

LEI Nº 1.494, DE 09 NOVEMBRO DE 2021.

“Estima a Receita e Fixa a Despesa do Orçamento Anual do Município de BARREIRAS, para o exercício de 2022”.

O **PREFEITO DO MUNICÍPIO DE BARREIRAS, ESTADO DA BAHIA**, no uso das atribuições que lhes são conferidas pela Lei Orgânica Municipal, faz saber que a Câmara Municipal de Barreiras-BA aprovou e ele sanciona a seguinte lei:

TÍTULO I

DO CONTEÚDO DA LEI ORÇAMENTÁRIA

Art. 1º - Este Projeto de Lei estima a receita e fixa a despesa do orçamento-programa do Município de Barreiras, para o exercício financeiro de 2022, compreendendo:

- I** - O Orçamento Fiscal referente aos Poderes Legislativo e Executivo, seus Órgãos Entidades e Fundos da administração direta e indireta;
- II** - O Orçamento da Seguridade Social, abrangendo os Órgãos e Fundos a ela vinculados.

TÍTULO II

DO ORÇAMENTO FISCAL E DA SEGURIDADE SOCIAL

CAPÍTULO I

DA ESTIMATIVA DA RECEITA

Art. 2º - A receita total nos Orçamentos Fiscal e da Seguridade Social é estimada no mesmo valor da despesa total em R\$ **595.221.834,00** (quinhentos e noventa e cinco milhões, duzentos e vinte e um mil, oitocentos e trinta e quatro reais).

Art. 3º - A Receita decorrerá da arrecadação de tributos, contribuições e outras receitas correntes e de capital, previstos na legislação vigente, as receitas são estimadas com o seguinte desdobramento e fontes:

| RECEITAS CORRENTES | REC. ORDINÁRIOS | EDUC 25% | SAÚDE 15% | O. FONTES | TOTAL |
|----------------------------|------------------------|----------------------|----------------------|-----------------------|-----------------------|
| Receita Tributária | 46.898.000,00 | 19.032.000,00 | 14.640.000,00 | 0,00 | 80.570.000,00 |
| Receita de Contribuições | 8.341.312,00 | 0,00 | 0,00 | 0,00 | 8.341.312,00 |
| Receita Patrimonial | 6.228.134,00 | | | 950.000,00 | 7.178.134,00 |
| Transferências Correntes | 198.848.513,04 | 18.315.064,76 | 54.226.519,20 | 223.104.284,00 | 494.494.381,00 |
| Outras Receitas Correntes | 1.818.516,00 | 0,00 | 0,00 | 0,00 | 1.818.516,00 |
| SOMA (1) | 262.134.475,04 | 37.347.064,76 | 68.866.519,20 | 224.054.284,00 | 592.402.343,00 |
| RECEITAS DE CAPITAL | 44.504,00 | 0,00 | 0,00 | 55.044.084,00 | 55.088.588,00 |
| Alienação de Bens | 0,00 | 0,00 | 0,00 | 2.500.000,00 | 2.500.000,00 |
| Operações de Crédito | 44.504,00 | 0,00 | 0,00 | 40.000.000,00 | 40.044.504,00 |
| Transferências de Capital | 0,00 | 0,00 | 0,00 | 12.544.084,00 | 12.544.084,00 |
| SOMA (2) | 262.178.979,04 | 37.347.064,76 | 68.866.519,20 | 279.098.368,00 | 647.490.931,00 |
| CONTA REDUTORA | 52.269.097,00 | 0,00 | 0,00 | 0,00 | 52.269.097,00 |
| TOTAL GERAL | 209.909.882,04 | 37.347.064,76 | 68.866.519,20 | 279.098.368,00 | 595.221.834,00 |

CAPÍTULO II

DA FIXAÇÃO DA DESPESA

Art. 4º - A Despesa fixada à conta de recursos previstos neste capítulo, observada a programação anexa a esta Lei, apresenta o seguinte desdobramento:

I - Por Órgãos:

| DISCRIMINAÇÃO | FISCAL | SEGURIDADE | TOTAL |
|----------------------|---------------|-------------------|---------------|
| Câmara Municipal | 17.226.305,00 | 0,00 | 17.226.305,00 |

| | | | |
|---|-----------------------|-----------------------|-----------------------|
| Gabinete do Prefeito | 9.330.987,00 | 0,00 | 9.330.987,00 |
| PROCON | 234.100,00 | 0,00 | 234.100,00 |
| Gabinete do Vice Prefeito | 913.422,00 | 0,00 | 913.422,00 |
| Procuradoria Geral do Município | 4.413.396,00 | 0,00 | 4.413.396,00 |
| Controladoria do Município | 1.312.221,00 | 0,00 | 1.312.221,00 |
| Sec. de Administração | 10.589.039,00 | 0,00 | 10.589.039,00 |
| Sec. de Planejamento | 2.746.975,00 | 0,00 | 2.746.975,00 |
| Sec. da Fazenda | 16.919.907,00 | 0,00 | 16.919.907,00 |
| Sec. M. de Educ. Cult. Esporte e Lazer | 13.499.702,00 | 0,00 | 13.499.702,00 |
| Fundo Municipal de Educação | 163.406.413,76 | 0,00 | 163.406.413,76 |
| Secretaria Municipal de Saúde | 0,00 | 30.384.300,00 | 30.384.300,00 |
| Fundo Municipal de Saúde | 0,00 | 167.562.801,20 | 167.562.801,20 |
| Sec. Munic. de Assist. Social e Trabalho | 0,00 | 5.049.594,00 | 5.049.594,00 |
| Fundo Mun. de Assistência Social | 0,00 | 5.798.451,00 | 5.798.451,00 |
| Fundo da Criança e Adolescente | 0,00 | 299.633,00 | 299.633,00 |
| Sec. Infraest. Obras, Serv. Públicos e Transporte | 72.025.310,00 | 0,00 | 72.025.310,00 |
| Sec. de Segurança Cidadã e Trânsito | 15.421.477,00 | 0,00 | 15.421.477,00 |
| Fundo Penitenciário | 53.051,00 | 0,00 | 53.051,00 |
| Sec. Agricultura e Tecnologia | 9.528.788,00 | 0,00 | 9.528.788,00 |
| Sec. Indústria, Comércio e Turismo | 3.253.149,00 | 0,00 | 3.253.149,00 |
| Sec. Mun. de Meio Ambiente e Sustentabilidade | 9.897.262,00 | 0,00 | 9.897.262,00 |
| Fundo do Meio Ambiente | 469.409,00 | 0,00 | 469.409,00 |
| Encargos Gerais do Município | 32.886.141,04 | 0,00 | 32.886.141,04 |
| Reserva de Contingência | 2.000.000,00 | 0,00 | 2.000.000,00 |
| TOTAL GERAL | 386.127.054,80 | 209.094.779,20 | 595.221.834,00 |

II - Por Funções:

| DISCRIMINAÇÃO | FISCAL | SEGURIDADE | TOTAL |
|-------------------------|-----------------------|-----------------------|-----------------------|
| Legislativa | 17.226.305,00 | 0,00 | 17.226.305,00 |
| Judiciária | 4.240.196,00 | 0,00 | 4.240.196,00 |
| Administração | 43.195.398,00 | 0,00 | 43.195.398,00 |
| Segurança Pública | 11.811.204,00 | 0,00 | 11.811.204,00 |
| Assistência Social | 0,00 | 10.610.139,00 | 10.610.139,00 |
| Saúde | 0,00 | 197.947.101,20 | 197.947.101,20 |
| Trabalho | 0,00 | 87.374,00 | 87.374,00 |
| Educação | 166.631.280,76 | 0,00 | 166.631.280,76 |
| Cultura | 8.979.672,00 | 0,00 | 8.979.672,00 |
| Direitos e Cidadania | 163.051,00 | 0,00 | 163.051,00 |
| Urbanismo | 59.640.166,00 | 0,00 | 59.640.166,00 |
| Habitação | 0,00 | 450.165,00 | 450.165,00 |
| Saneamento | 359.187,00 | 0,00 | 359.187,00 |
| Gestão Ambiental | 10.366.671,00 | 0,00 | 10.366.671,00 |
| Agricultura | 9.528.788,00 | 0,00 | 9.528.788,00 |
| Comércio e Serviços | 3.253.149,00 | 0,00 | 3.253.149,00 |
| Comunicação | 32.505,00 | 0,00 | 32.505,00 |
| Energia | 7.953.999,00 | 0,00 | 7.953.999,00 |
| Transporte | 5.768.912,00 | 0,00 | 5.768.912,00 |
| Desporto e Lazer | 2.090.430,00 | 0,00 | 2.090.430,00 |
| Encargos Especiais | 32.886.141,04 | 0,00 | 32.886.141,04 |
| Reserva de Contingência | 2.000.000,00 | 0,00 | 2.000.000,00 |
| TOTAL GERAL | 386.127.054,80 | 209.094.779,20 | 595.221.834,00 |

III - Por Fontes:

| DESPESAS CORRENTES | REC. ORDINÁRIOS | EDUC 25% | SAÚDE 15% | O. FONTES | TOTAL |
|---|-----------------|---------------|---------------|----------------|----------------|
| Câmara Municipal | 17.226.305,00 | 0,00 | 0,00 | 0,00 | 17.226.305,00 |
| Gabinete do Prefeito | 9.330.987,00 | 0,00 | 0,00 | 0,00 | 9.330.987,00 |
| PROCON | 234.100,00 | 0,00 | 0,00 | 0,00 | 234.100,00 |
| Gabinete do Vice-Prefeito | 913.422,00 | 0,00 | 0,00 | 0,00 | 913.422,00 |
| Procuradoria Geral do Município | 4.413.396,00 | 0,00 | 0,00 | 0,00 | 4.413.396,00 |
| Controladoria do Município | 1.312.221,00 | 0,00 | 0,00 | 0,00 | 1.312.221,00 |
| Sec. de Administração | 10.589.039,00 | 0,00 | 0,00 | 0,00 | 10.589.039,00 |
| Sec. de Planejamento | 2.746.975,00 | 0,00 | 0,00 | 0,00 | 2.746.975,00 |
| Sec. da Fazenda | 16.919.907,00 | 0,00 | 0,00 | 0,00 | 16.919.907,00 |
| Sec. M. de Educ. Cult. Esporte e Lazer | 11.160.095,00 | 0,00 | 0,00 | 2.339.607,00 | 13.499.702,00 |
| Fundo Municipal de Educação - FME | 859.476,00 | 37.347.064,76 | 0,00 | 125.199.873,00 | 163.406.413,76 |
| Secretaria Municipal de Saúde | 31.781,00 | 0,00 | 352.519,00 | 30.000.000,00 | 30.384.300,00 |
| Fundo Municipal de Saúde - FMS | 0,00 | 0,00 | 68.413.870,20 | 99.148.931,00 | 167.562.801,20 |
| Sec. Munic. de Assist. Social e Trabalho | 4.756.353,00 | 0,00 | 0,00 | 293.241,00 | 5.049.594,00 |
| Fundo Mun de Assistência Social | 2.395.207,00 | 0,00 | 0,00 | 3.403.244,00 | 5.798.451,00 |
| Fundo da Criança e Adolescente | 299.633,00 | 0,00 | 0,00 | 0,00 | 299.633,00 |
| Sec. Infraest. Obras, Serv. Públicos e Transporte | 53.518.117,00 | 0,00 | 0,00 | 18.507.193,00 | 72.025.310,00 |
| Sec. de Segurança Cidadã e Trânsito | 15.421.477,00 | 0,00 | 0,00 | 0,00 | 15.421.477,00 |
| Fundo Penitenciário | 46.165,00 | 0,00 | 0,00 | 6.886,00 | 53.051,00 |
| Sec. Agricultura e Tecnologia | 9.478.788,00 | 0,00 | 0,00 | 50.000,00 | 9.528.788,00 |
| Sec. Indústria, Comércio e Serviços | 3.253.149,00 | 0,00 | 0,00 | 0,00 | 3.253.149,00 |

| | | | | | |
|-------------------------------------|-----------------------|----------------------|----------------------|-----------------------|-----------------------|
| Sec. Mun de Meio Ambiente e Turismo | 9.777.262,00 | 0,00 | 0,00 | 120.000,00 | 9.897.262,00 |
| Fundo do Meio Ambiente | 469.409,00 | 0,00 | 0,00 | 0,00 | 469.409,00 |
| Encargos Gerais do Município | 32.756.618,04 | 0,00 | 100.130,00 | 29.393,00 | 32.886.141,04 |
| Reserva de Contingência | 2.000.000,00 | 0,00 | 0,00 | 0,00 | 2.000.000,00 |
| TOTAL GERAL | 209.909.882,04 | 37.347.064,76 | 68.866.519,20 | 279.098.368,00 | 595.221.834,00 |

Art. 5º - Fica o chefe do Poder Executivo autorizado a:

I - abrir créditos suplementares nos limites e com os recursos abaixo indicados:

a) decorrentes de superávit financeiro até o limite de 100% (cem por cento) do mesmo, de acordo com o estabelecido no art. 43, parágrafo 1º, Inciso I e parágrafo 2º da Lei 4.320/64;

b) decorrentes do excesso de arrecadação até o limite de 100% (cem por cento) dos mesmos, conforme estabelecido no art. 43, parágrafo 1º, Inciso II, parágrafos 3º e 4º da Lei 4.320/64;

c) decorrentes de anulação parcial ou total de dotações, conforme o estabelecido no art. 43, parágrafo 1º, Inciso III da Lei 4.320/64, no limite de 50% (cinquenta por cento) das despesas autorizadas.

II - efetuar operações de crédito por antecipação da receita, nos limites fixados pelo Senado Federal através da Resolução 78/98 e 93/99.

Art. 6º - Fica o Poder Executivo autorizado a fazer uso do que dispõe o art. 66, da Lei Federal nº 4.320, de 17 de março de 1964.

Art. 7º - Fica o Poder Executivo autorizado a realizar operações de créditos nos termos da legislação em vigor.

Art. 8º - Esta Lei entra em vigor na data de sua publicação, produzindo seus efeitos a partir de 1º de janeiro de 2022.

Gabinete do Prefeito Municipal de Barreiras - BA, em 09 de novembro de 2021.



João Barbosa de Souza Sobrinho
Prefeito de Barreiras - BA

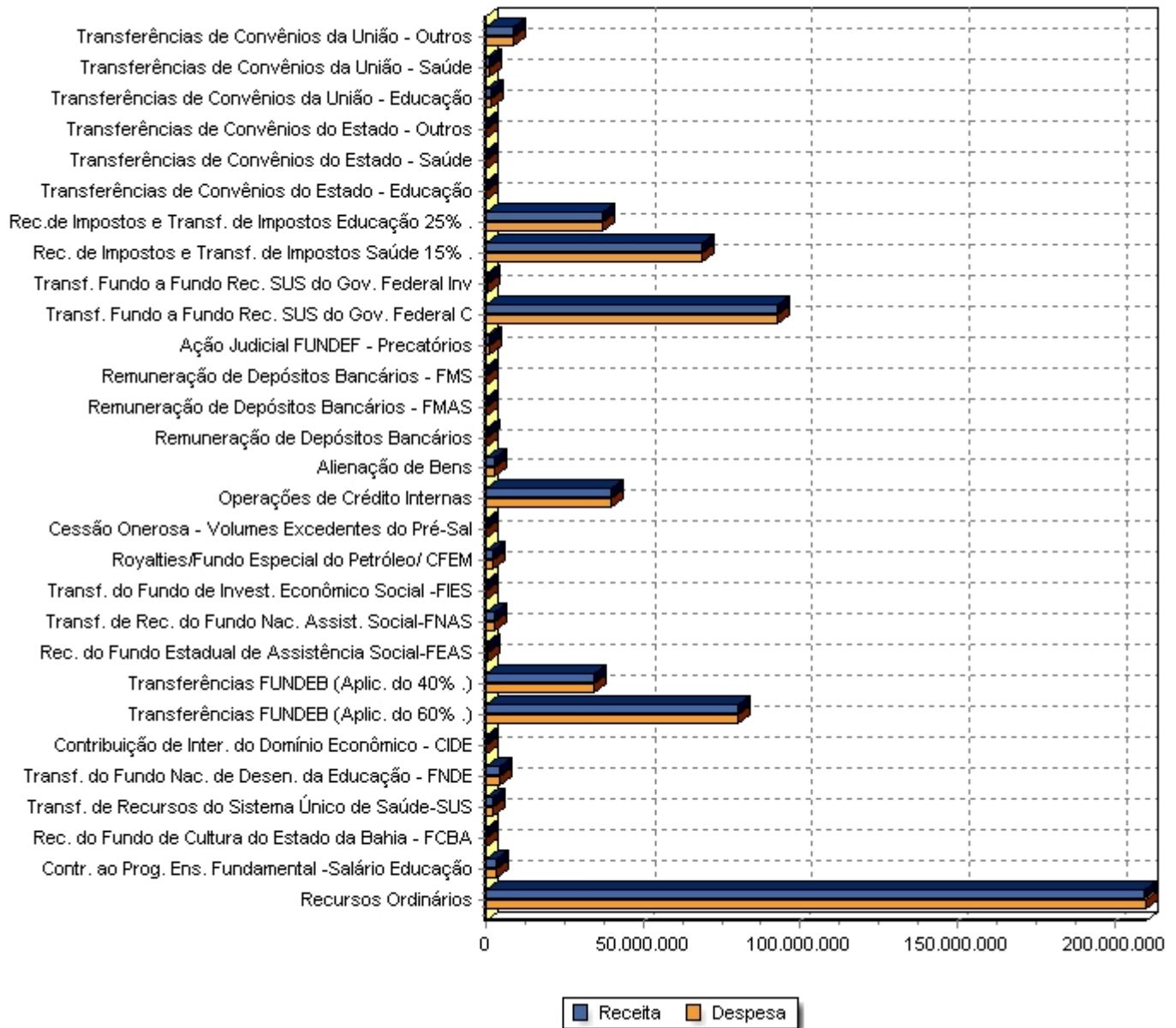
Valores expressos em R\$

| Codigo | Nome | Receita | % | Despesa | % |
|---------------|--|-----------------------|-----------------|-----------------------|-----------------|
| 0100 | Recursos Ordinários | 209.257.268,04 | 35,16 % | 209.909.882,04 | 35,27 % |
| 0104 | Contr. ao Prog. Ens. Fundamental -Salário Educação | 3.360.560,00 | 0,56 % | 3.360.560,00 | 0,56 % |
| 0110 | Rec. do Fundo de Cultura do Estado da Bahia - FCBA | 100.000,00 | 0,02 % | 100.000,00 | 0,02 % |
| 0114 | Transf. de Recursos do Sistema Único de Saúde-SUS | 2.169.789,00 | 0,36 % | 2.169.789,00 | 0,36 % |
| 0115 | Transf. do Fundo Nac. de Desen. da Educação - FNDE | 4.379.771,00 | 0,74 % | 4.379.771,00 | 0,74 % |
| 0116 | Contribuição de Inter. do Domínio Econômico - CIDE | 150.000,00 | 0,03 % | 150.000,00 | 0,03 % |
| 0118 | Transferências FUNDEB (Aplic. do 60% .) | 80.308.755,10 | 13,49 % | 80.308.755,10 | 13,49 % |
| 0119 | Transferências FUNDEB (Aplic. do 40% .) | 34.418.037,90 | 5,78 % | 34.418.037,90 | 5,78 % |
| 0128 | Rec. do Fundo Estadual de Assistência Social-FEAS | 631.706,00 | 0,11 % | 631.706,00 | 0,11 % |
| 0129 | Transf. de Rec. do Fundo Nac. Assist. Social-FNAS | 2.771.538,00 | 0,47 % | 2.771.538,00 | 0,47 % |
| 0130 | Transf. do Fundo de Invest. Econômico Social -FIES | 10.375,00 | 0,00 % | 10.375,00 | 0,00 % |
| 0142 | Royalties/Fundo Especial do Petróleo/ CFEM | 2.020.500,00 | 0,34 % | 2.020.500,00 | 0,34 % |
| 0144 | Cessão Onerosa - Volumes Excedentes do Pré-Sal | 0,00 | 0,00 % | 0,00 | 0,00 % |
| 0190 | Operações de Crédito Internas | 40.000.000,00 | 6,72 % | 40.000.000,00 | 6,72 % |
| 0192 | Alienação de Bens | 2.500.000,00 | 0,42 % | 2.500.000,00 | 0,42 % |
| 0194 | Remuneração de Depósitos Bancários | 652.614,00 | 0,11 % | 0,00 | 0,00 % |
| 0194 | Remuneração de Depósitos Bancários - FMAS | 0,00 | 0,00 % | 0,00 | 0,00 % |
| 0194 | Remuneração de Depósitos Bancários - FMS | 0,00 | 0,00 % | 0,00 | 0,00 % |
| 0195 | Ação Judicial FUNDEF - Precatórios | 950.000,00 | 0,16 % | 950.000,00 | 0,16 % |
| 0214 | Transf. Fundo a Fundo Rec. SUS do Gov. Federal C | 92.906.588,00 | 15,61 % | 92.906.588,00 | 15,61 % |
| 0215 | Transf. Fundo a Fundo Rec. SUS do Gov. Federal Inv | 621.244,00 | 0,10 % | 621.244,00 | 0,10 % |
| 6102 | Rec. de Impostos e Transf. de Impostos Saúde 15% . | 68.866.519,20 | 11,57 % | 68.866.519,20 | 11,57 % |
| 7101 | Rec.de Impostos e Transf. de Impostos Educação 25% . | 37.347.064,76 | 6,27 % | 37.347.064,76 | 6,27 % |
| 8122 | Transferências de Convênios do Estado - Educação | 221.232,00 | 0,04 % | 221.232,00 | 0,04 % |
| 8123 | Transferências de Convênios do Estado - Saúde | 104.520,00 | 0,02 % | 104.520,00 | 0,02 % |
| 8124 | Transferências de Convênios do Estado - Outros | 212.959,00 | 0,04 % | 212.959,00 | 0,04 % |
| 9122 | Transferências de Convênios da União - Educação | 1.561.517,00 | 0,26 % | 1.561.517,00 | 0,26 % |
| 9123 | Transferências de Convênios da União - Saúde | 1.106.790,00 | 0,19 % | 1.106.790,00 | 0,19 % |
| 9124 | Transferências de Convênios da União - Outros | 8.592.486,00 | 1,44 % | 8.592.486,00 | 1,44 % |
| Totais | | 595.221.834,00 | 100,00 % | 595.221.834,00 | 100,00 % |

Valores expressos em R\$

Codigo **Nome** **Receita** **%** **Despesa** **%**

Despesa e Receita por Fonte de Recurso





PREFEITURA MUNICIPAL DE BARREIRAS

AV. CLERISTON ANDRADE, 229

CENTRO

BARREIRAS - BA

CNPJ: 13.654.405/0001-95

Orçamento Sumário Geral - Receita / Despesa por Funções

Valores expressos em R\$

| Receitas | Total | Despesas | Total |
|--|-----------------------|------------------------------|-----------------------|
| 10 - Receitas Correntes | 592.402.343,00 | 01 - LEGISLATIVA | 17.226.305,00 |
| 11 - Impostos, Taxas e Contribuições de Melhoria | 80.570.000,00 | 02 - JUDICIÁRIA | 4.240.196,00 |
| 12 - Contribuições | 8.341.312,00 | 04 - ADMINISTRAÇÃO | 43.195.398,00 |
| 13 - Receita Patrimonial | 7.178.134,00 | 06 - SEGURANÇA PÚBLICA | 11.811.204,00 |
| 17 - Transferências Correntes | 494.494.381,00 | 08 - ASSISTÊNCIA SOCIAL | 10.610.139,00 |
| 19 - Outras Receitas Correntes | 1.818.516,00 | 10 - SAÚDE | 197.947.101,20 |
| 20 - Receitas de Capital | 55.088.588,00 | 11 - TRABALHO | 87.374,00 |
| 21 - Operações de Crédito | 40.044.504,00 | 12 - EDUCAÇÃO | 166.631.280,76 |
| 22 - Alienação de Bens | 2.500.000,00 | 13 - CULTURA | 8.979.672,00 |
| 24 - Transferências de Capital | 12.544.084,00 | 14 - DIREITOS E CIDADANIA | 163.051,00 |
| 90 - DEDUÇÕES DA RECEITA | (52.269.097,00) | 15 - URBANISMO | 59.640.166,00 |
| 97 - DEDUÇÕES DA RECEITA CORRENTE | (52.269.097,00) | 16 - HABITAÇÃO | 450.165,00 |
| TOTAL | 595.221.834,00 | 17 - SANEAMENTO | 359.187,00 |
| | | 18 - GESTÃO AMBIENTAL | 10.366.671,00 |
| | | 20 - AGRICULTURA | 9.528.788,00 |
| | | 23 - Comercio e Serviços | 3.253.149,00 |
| | | 24 - COMUNICAÇÕES | 32.505,00 |
| | | 25 - Energia | 7.953.999,00 |
| | | 26 - TRANSPORTE | 5.768.912,00 |
| | | 27 - DESPORTO E LAZER | 2.090.430,00 |
| | | 28 - ENCARGOS ESPECIAIS | 32.886.141,04 |
| | | 99 - Reserva de Contingência | 2.000.000,00 |
| | | TOTAL | 595.221.834,00 |

| Receita | | Despesa | |
|---|-----------------------|----------------------------|-----------------------|
| Receitas Correntes | 592.402.343,00 | DESPESAS CORRENTES | 468.928.192,96 |
| Impostos, Taxas e Contribuições de Melhoria | 80.570.000,00 | PESSOAL E ENCARGOS SOCIAIS | 268.385.065,10 |
| Contribuições | 8.341.312,00 | JUROS E ENCARGOS DA DÍVIDA | 2.742.240,00 |
| Receita Patrimonial | 7.178.134,00 | OUTRAS DESPESAS CORRENTES | 197.800.887,86 |
| Transferências Correntes | 494.494.381,00 | | 0,00 |
| Outras Receitas Correntes | 1.818.516,00 | | 0,00 |
| Sub-total R\$: | 592.402.343,00 | Sub-total R\$: | 468.928.192,96 |
| Receitas de Capital | 55.088.588,00 | DESPESAS DE CAPITAL | 124.293.641,04 |
| Operações de Crédito | 40.044.504,00 | INVESTIMENTOS | 99.745.079,00 |
| Alienação de Bens | 2.500.000,00 | INVERSÕES FINANCEIRAS | 2.023.085,00 |
| Transferências de Capital | 12.544.084,00 | AMORTIZAÇÃO DA DÍVIDA | 22.525.477,04 |
| Sub-total R\$: | 55.088.588,00 | Sub-total R\$: | 124.293.641,04 |
| DEDUÇÕES | -52.269.097,00 | RESERVA DE CONTINGÊNCIA | 2.000.000,00 |
| DEDUÇÕES | -52.269.097,00 | | 0,00 |
| Sub-total R\$: | -52.269.097,00 | Sub-total R\$: | 2.000.000,00 |
| Total R\$: | 595.221.834,00 | Total R\$: | 595.221.834,00 |

| Código | Especificação | Desdobramento | Espécie | Origem | Categoria Econômica |
|-------------------------|--|---------------|---------------|---------------|---------------------|
| 1.0.0.0.00.0.0.00.00.00 | Receitas Correntes | | | | 592.402.343,00 |
| 1.1.0.0.00.0.0.00.00.00 | Impostos, Taxas e Contribuições de Melhoria | | | 80.570.000,00 | |
| 1.1.1.0.00.0.0.00.00.00 | Impostos | | 73.200.000,00 | | |
| 1.1.1.2.00.0.0.00.00.00 | Impostos sobre o Patrimônio | 18.800.000,00 | | | |
| 1.1.1.2.50.0.0.00.00.00 | Imposto sobre a Propriedade Predial e Territorial Urbana | 11.300.000,00 | | | |
| 1.1.1.2.53.0.0.00.00.00 | Impostos sobre Transmissão "Inter Vivos" de Bens Imóveis e de Direitos Reais | 7.500.000,00 | | | |
| 1.1.1.3.00.0.0.00.00.00 | Impostos sobre a Renda e Proventos de Qualquer Natureza | 19.200.000,00 | | | |
| 1.1.1.3.03.0.0.00.00.00 | Imposto sobre a Renda - Retido na Fonte | 19.200.000,00 | | | |
| 1.1.1.3.03.1.0.00.00.00 | Imposto sobre a Renda - Retido na Fonte - Trabalho | 16.191.193,00 | | | |
| 1.1.1.3.03.1.0.00.00.01 | IRRF - Trabalho - Principal - PM | 6.054.740,00 | | | |
| 1.1.1.3.03.1.0.00.00.02 | IRRF - Trabalho - Principal - FMS | 3.752.268,00 | | | |
| 1.1.1.3.03.1.0.00.00.03 | IRRF - Trabalho - Principal - FMAS | 40.000,00 | | | |
| 1.1.1.3.03.1.0.00.00.05 | IRRF - Trabalho - Principal - FME | 6.344.185,00 | | | |
| 1.1.1.3.03.4.0.00.00.00 | Imposto sobre a Renda - Retido na Fonte - Outros Rendimentos | 3.008.807,00 | | | |
| 1.1.1.3.03.4.0.00.00.01 | IRRF - Outros Rendimentos - Principal - PM | 1.367.389,00 | | | |
| 1.1.1.3.03.4.0.00.00.02 | IRRF - Outros Rendimentos - Principal - FMS | 1.150.138,00 | | | |
| 1.1.1.3.03.4.0.00.00.03 | IRRF - Outros Rendimentos - Principal - FMAS | 20.000,00 | | | |
| 1.1.1.3.03.4.0.00.00.05 | IRRF - Outros Rendimentos - Principal - FME | 471.280,00 | | | |
| 1.1.1.4.00.0.0.00.00.00 | Impostos sobre a Produção e Circulação de Mercadorias e Serviços | 35.200.000,00 | | | |
| 1.1.1.4.51.0.0.00.00.00 | Impostos sobre Serviços | 35.200.000,00 | | | |
| 1.1.1.4.51.1.0.00.00.00 | Imposto sobre Serviços de Qualquer Natureza - ISSQN | 35.200.000,00 | | | |
| 1.1.1.4.51.1.0.00.00.01 | ISS - Principal - PM | 23.783.114,00 | | | |
| 1.1.1.4.51.1.0.00.00.02 | ISS - Principal - FMS | 3.300.540,00 | | | |
| 1.1.1.4.51.1.0.00.00.03 | ISS - Principal - FMAS | 60.000,00 | | | |
| 1.1.1.4.51.1.0.00.00.04 | ISS - Principal - FME | 1.254.846,00 | | | |
| 1.1.1.4.51.1.0.00.00.05 | ISS - Principal - FMMA | 1.000,00 | | | |
| 1.1.1.4.51.1.0.00.00.06 | ISS - Principal - Simples Nacional | 6.800.500,00 | | | |
| 1.1.2.0.00.0.0.00.00.00 | Taxas | | 7.370.000,00 | | |
| 1.1.2.1.00.0.0.00.00.00 | Taxas pelo Exercício do Poder de Polícia | 5.777.350,00 | | | |
| 1.1.2.1.01.0.0.00.00.00 | Taxas de Inspeção, Controle e Fiscalização | 5.659.850,00 | | | |
| 1.1.2.1.01.0.0.00.00.01 | Taxa de Fiscalização de Vigilância Sanitária - TVS | 383.539,00 | | | |
| 1.1.2.1.01.0.0.00.00.02 | Taxa de Licença para Func. de Estab. Comer., Ind. e Prestadoras de S | 3.256.281,00 | | | |
| 1.1.2.1.01.0.0.00.00.03 | Taxa de Publicidade Comercial | 711.905,00 | | | |
| 1.1.2.1.01.0.0.00.00.04 | Taxa de Funcionamento de Estabelecimentos em Horário Especial | 26.500,00 | | | |
| 1.1.2.1.01.0.0.00.00.05 | Taxa de Licença para Execução de Obras - TLO | 646.899,00 | | | |
| 1.1.2.1.01.0.0.00.00.06 | Taxa de Autorização de Funcionamento de Transporte | 13.000,00 | | | |
| 1.1.2.1.01.0.0.00.00.07 | Taxa de Utilização de Área de Dom. Público | 12.500,00 | | | |
| 1.1.2.1.01.0.0.00.00.08 | Taxa de Aprovação do Projeto de Construção Civil | 7.500,00 | | | |

| Código | Especificação | Desdobramento | Espécie | Origem | Categoria Econômica |
|-------------------------|--|---------------|--------------|--------------|---------------------|
| 1.1.2.1.01.0.0.00.00.09 | Taxa de Apreensão, Depósito ou Liberação de Animais | 6.726,00 | | | |
| 1.1.2.1.01.0.0.00.00.10 | Taxa de Fisc. de Vig. Sanitária - TVS - Multas e Juros FMS | 20.000,00 | | | |
| 1.1.2.1.01.0.0.00.00.11 | Taxas de Festejos Populares | 50.000,00 | | | |
| 1.1.2.1.01.0.0.00.00.12 | Taxas de Preço Público | 25.000,00 | | | |
| 1.1.2.1.01.0.0.00.00.99 | Outras Taxas de Inspeção, Controle e Fiscalização | 500.000,00 | | | |
| 1.1.2.1.04.0.0.00.00.00 | Taxa de Controle e Fiscalização Ambiental | 117.500,00 | | | |
| 1.1.2.2.00.0.0.00.00.00 | Taxas pela Prestação de Serviços | 1.592.650,00 | | | |
| 1.1.2.2.01.0.0.00.00.00 | Taxas pela Prestação de Serviços em Geral | 1.592.650,00 | | | |
| 1.1.2.2.01.0.0.00.00.01 | Taxas de Cemiterios | 4.000,00 | | | |
| 1.1.2.2.01.0.0.00.00.02 | Taxa de Limpeza Pública | 6.500,00 | | | |
| 1.1.2.2.01.0.0.00.00.03 | Taxa de Água e Esgoto | 6.800,00 | | | |
| 1.1.2.2.01.0.0.00.00.99 | Diversas Taxas Pela Prest. de Serviços | 1.575.350,00 | | | |
| 1.2.0.0.00.0.0.00.00.00 | Contribuições | | | 8.341.312,00 | |
| 1.2.4.0.00.0.0.00.00.00 | Contribuição para o Custeio do Serviço de Iluminação Pública | | 8.341.312,00 | | |
| 1.2.4.1.00.0.0.00.00.00 | Contribuição para o Custeio do Serviço de Iluminação Pública | 8.341.312,00 | | | |
| 1.2.4.1.50.0.0.00.00.00 | Contribuição para o Custeio do Serviço de Iluminação Pública | 8.341.312,00 | | | |
| 1.3.0.0.00.0.0.00.00.00 | Receita Patrimonial | | | 7.178.134,00 | |
| 1.3.1.0.00.0.0.00.00.00 | Exploração do Patrimônio Imobiliário do Estado | | 15.000,00 | | |
| 1.3.1.1.00.0.0.00.00.00 | Exploração do Patrimônio Imobiliário do Estado | 15.000,00 | | | |
| 1.3.1.1.01.0.0.00.00.00 | Aluguéis, Arrendamentos, Foros, Laudêmios, Tarifas de Ocupação | 15.000,00 | | | |
| 1.3.1.1.01.1.0.00.00.00 | Aluguéis e Arrendamentos | 15.000,00 | | | |
| 1.3.2.0.00.0.0.00.00.00 | Valores Mobiliários | | 1.602.614,00 | | |
| 1.3.2.1.00.0.0.00.00.00 | Juros e Correções Monetárias | 1.580.926,00 | | | |
| 1.3.2.1.01.0.0.00.00.00 | Remuneração de Depósitos Bancários | 1.580.926,00 | | | |
| 1.3.2.1.01.0.0.01.01.00 | Rem. Dep. Banc. Rec. Vinc. FEP / Royalties / CFEM | 1.800,00 | | | |
| 1.3.2.1.01.0.0.01.02.01 | Rem. Dep. Banc. Rec. Vinc. FUNDEB | 150.000,00 | | | |
| 1.3.2.1.01.0.0.01.02.02 | Rem. Dep. Banc. Rec. Vinculados - Precatórios FUNDEF | 950.000,00 | | | |
| 1.3.2.1.01.0.0.01.03.01 | Rem. Dep. Banc. Rec. Próprios Vinculados - FMS / FUS (15%) | 10.000,00 | | | |
| 1.3.2.1.01.0.0.01.03.02 | Rem. Dep. Banc. Rec. Vinculados - Bloco de Atenção Básica | 150.000,00 | | | |
| 1.3.2.1.01.0.0.01.03.03 | Rem. Dep. Banc. Rec. Vinculados - Bloco Atenção de Média e Alta Cc | 500,00 | | | |
| 1.3.2.1.01.0.0.01.03.05 | Rem. Dep. Banc. Rec. Vinculados - Bloco de Assistência Farmacêutic | 500,00 | | | |
| 1.3.2.1.01.0.0.01.03.06 | Rem. Dep. Banc. Rec. Vinculados - Bloco de Gestão do SUS | 15.000,00 | | | |
| 1.3.2.1.01.0.0.01.03.08 | Rem. Dep. Banc. Rec. Vinculados - Bloco Investimento | 14.000,00 | | | |
| 1.3.2.1.01.0.0.01.04.01 | Rem. Dep. Banc. Rec. Próprios Vinculados - MDE (25%) | 18.000,00 | | | |
| 1.3.2.1.01.0.0.01.06.00 | Rem. Dep. Banc. Rec. Vinculados - CIDE | 500,00 | | | |
| 1.3.2.1.01.0.0.01.07.01 | Rem. Dep. Banc. Rec. Próprios - FMAS | 800,00 | | | |
| 1.3.2.1.01.0.0.01.07.02 | Rem. Dep. Banc. Rec. Vinculados - Programas ACESSUAS | 1.200,00 | | | |
| 1.3.2.1.01.0.0.01.07.03 | Rem. Dep. Banc. Rec. Vinculados - Bloco da Proteção Social Especiã | 1.500,00 | | | |

| Código | Especificação | Desdobramento | Espécie | Origem | Categoria Econômica |
|-------------------------|---|---------------|---------|--------|---------------------|
| 1.3.2.1.01.0.0.01.07.04 | Rem. Dep. Banc. Rec. Vinculados - Bloco da Proteção Social Básica | 3.500,00 | | | |
| 1.3.2.1.01.0.0.01.07.05 | Rem. Dep. Banc. Rec. Vinculados - Bloco da Gestão do SUAS | 500,00 | | | |
| 1.3.2.1.01.0.0.01.07.06 | Rem. Dep. Banc. Rec. Vinculados - Bloco da Gestão do Proq. Bolsa f | 2.500,00 | | | |
| 1.3.2.1.01.0.0.01.07.07 | Rem. Dep. Banc. Rec. Vinculados - Bloco Benefício Eventual Estado | 200,00 | | | |
| 1.3.2.1.01.0.0.01.07.08 | Rem. Dep. Banc. Rec. Vinculados - Bloco Proteção Social Básica Est | 1.000,00 | | | |
| 1.3.2.1.01.0.0.01.07.09 | Rem. Dep. Banc. Rec. Vinculados - Bloco da PSEMC e PSEAC Estac | 4.000,00 | | | |
| 1.3.2.1.01.0.0.01.07.10 | Rem. Dep. Banc. Rec. Vinculados - Outros FEAS | 200,00 | | | |
| 1.3.2.1.01.0.0.01.07.11 | Rem. Dep. Banc. Rec. Vinculados - BPC ESCOLA | 200,00 | | | |
| 1.3.2.1.01.0.0.01.07.12 | Rem. Dep. Banc. Rec. Vinculados - AEPETI | 200,00 | | | |
| 1.3.2.1.01.0.0.01.07.13 | Rem. Dep. Banc. Rec. Vinculados - Prog. Criança Feliz | 1.200,00 | | | |
| 1.3.2.1.01.0.0.01.07.26 | Rendimento Aplicação Suas EPI | 300,00 | | | |
| 1.3.2.1.01.0.0.01.07.27 | Rendimento Aplicação COVID Aquis. Alimentos | 200,00 | | | |
| 1.3.2.1.01.0.0.01.07.28 | Rendimento Aplicação COVID Ações Socioassistenciais | 3.000,00 | | | |
| 1.3.2.1.01.0.0.01.07.29 | Rem. Dep. Banc. Rec. Vinculados - Receitas da LC 173/20 - Assist. S | 200,00 | | | |
| 1.3.2.1.01.0.0.01.08.01 | Rem. Dep. Banc. Rec. Vinculados - QSE SALARIO EDUCAÇÃO | 3.000,00 | | | |
| 1.3.2.1.01.0.0.01.08.02 | Rem. Dep. Banc. Rec. Vinculados - PNAE | 2.100,00 | | | |
| 1.3.2.1.01.0.0.01.08.03 | Rem. Dep. Banc. Rec. Vinculados - PDDE | 500,00 | | | |
| 1.3.2.1.01.0.0.01.08.04 | Rem. Dep. Banc. Rec. Vinculados - PNATE | 1.000,00 | | | |
| 1.3.2.1.01.0.0.01.08.05 | Rem. Dep. Banc. Rec. Vinculados - BRALF | 2.800,00 | | | |
| 1.3.2.1.01.0.0.01.08.06 | Rem. Dep. Banc. Rec. Vinculados - Brasil Carinhoso | 1.500,00 | | | |
| 1.3.2.1.01.0.0.01.08.07 | Rem. Dep. Banc. Rec. Vinculados - Apoio Financeiro as Creches | 500,00 | | | |
| 1.3.2.1.01.0.0.01.99.01 | Rem. Dep. Banc. Rec. Vinculados - FIES | 100,00 | | | |
| 1.3.2.1.01.0.0.01.99.02 | Rem. Dep. Banc. Rec. Vinculados - FCBA | 200,00 | | | |
| 1.3.2.1.01.0.0.01.99.03 | Rem. Dep. Banc. Rec. Vinculados -PETE | 2.100,00 | | | |
| 1.3.2.1.01.0.0.01.99.04 | Rem. Dep. Banc. de Convênio - PAR - Plano de Ações Articuladas | 150,00 | | | |
| 1.3.2.1.01.0.0.01.99.05 | Rem. Dep. Banc. de Convênio PAC I - Construção de Quadras Polies | 100,00 | | | |
| 1.3.2.1.01.0.0.01.99.07 | Rem. Dep. Banc. de Convênio PAC II - Construção de Quadras Polies | 10.000,00 | | | |
| 1.3.2.1.01.0.0.01.99.08 | Rem. Dep. Banc. de Convênio PAC II - Construção de Creches | 20.000,00 | | | |
| 1.3.2.1.01.0.0.01.99.10 | Rem. Dep. Banc. de Convênio Contrução de UBS | 2.000,00 | | | |
| 1.3.2.1.01.0.0.01.99.11 | Rem. Dep. Banc. de Convênio Requalificação e Reforma de UBS | 100,00 | | | |
| 1.3.2.1.01.0.0.01.99.13 | Rem. Dep. Banc. de Convênio do CEPROESTE | 1.100,00 | | | |
| 1.3.2.1.01.0.0.01.99.15 | Rem. Dep. Banc. de Convênio Outros Conv. da Saúde | 520,00 | | | |
| 1.3.2.1.01.0.0.01.99.16 | Rem. Dep. Banc. de Convênios / Pavimentação | 2.000,00 | | | |
| 1.3.2.1.01.0.0.01.99.17 | Rem. Dep. Banc. de Convênios do PAC I - Infraestrutura Urbana | 50.000,00 | | | |
| 1.3.2.1.01.0.0.01.99.18 | Rem. Dep. Banc. de Convênios Esgotamento Sanitário - CODEVASF | 500,00 | | | |
| 1.3.2.1.01.0.0.01.99.25 | Rem. Dep. Banc. de Convênio Construção de Canal na Santa Luzia | 1.000,00 | | | |
| 1.3.2.1.01.0.0.01.99.28 | Rem. Dep. Banc. de Convênios Diversos Prefeitura | 20.904,00 | | | |
| 1.3.2.1.01.0.0.01.99.29 | Rendimento Aplicação OP. FINISA | 2.000,00 | | | |

| Código | Especificação | Desdobramento | Espécie | Origem | Categoria Econômica |
|-------------------------|--|----------------|----------------|----------------|---------------------|
| 1.3.2.1.01.0.0.01.99.30 | Rem. Dep. Banc. Rec. Vinculados - Receitas da LC 173/20 - Saúde | 210,00 | | | |
| 1.3.2.1.01.0.0.01.99.99 | Rem. Dep. Banc. Rec. de Demais Rec. Vinculados | 65.000,00 | | | |
| 1.3.2.1.01.0.0.02.99.01 | Rem. Dep. Banc. Rec. Próprios da Prefeitura | 15.226,00 | | | |
| 1.3.2.1.01.0.0.02.99.02 | Rem. Dep. Banc. Rec. Próprios da Câmara | 1.000,00 | | | |
| 1.3.2.1.01.0.0.02.99.03 | Rem. Dep. Banc. Rec. Próprios do FMCDA | 800,00 | | | |
| 1.3.2.1.01.0.0.02.99.04 | Rem. Dep. Banc. Rec. Próprios do FMMA | 3.135,00 | | | |
| 1.3.2.1.01.0.0.02.99.06 | Rem. Dep. Banc. Rec. Próprios da CIP | 1.567,00 | | | |
| 1.3.2.1.01.0.0.02.99.08 | Rem. Dep. Banc. Rec. do FPM | 10.452,00 | | | |
| 1.3.2.1.01.0.0.02.99.09 | Rem. Dep. Banc. Rec. do ITR | 1.000,00 | | | |
| 1.3.2.1.01.0.0.02.99.10 | Rem. Dep. Banc. Rec. do ICMS ESTADUAL | 8.400,00 | | | |
| 1.3.2.1.01.0.0.02.99.11 | Rem. Dep. Banc. Rec. do ICMS EXPORTAÇÃO | 1.000,00 | | | |
| 1.3.2.1.01.0.0.02.99.12 | Rem. Dep. Banc. Rec. do IPVA | 4.500,00 | | | |
| 1.3.2.1.01.0.0.02.99.13 | Rem. Dep. Banc. Rec. do IPI | 210,00 | | | |
| 1.3.2.1.01.0.0.02.99.14 | Rem. Dep. Banc. Rec. do AFM | 200,00 | | | |
| 1.3.2.1.01.0.0.02.99.15 | Rem. Dep. Banc. Rec. do FEX | 200,00 | | | |
| 1.3.2.1.01.0.0.02.99.16 | Rem. Dep. Banc. Rec. da Folha de Pagamento | 1.200,00 | | | |
| 1.3.2.1.01.0.0.02.99.17 | Rem. Dep. Banc. Rec. da Folha de Pagamento 13º | 1.000,00 | | | |
| 1.3.2.1.01.0.0.02.99.19 | Rendimento Aplicação do Rec. do FUNPEM | 200,00 | | | |
| 1.3.2.1.01.0.0.02.99.99 | Rec. Rem. Dep. Banc. Rec. de Demais Recursos Não Vinculados | 10.452,00 | | | |
| 1.3.2.9.00.0.0.00.00.00 | Outros Valores Mobiliários | 21.688,00 | | | |
| 1.3.2.9.99.0.0.00.00.00 | Outros Valores Mobiliários | 21.688,00 | | | |
| 1.3.2.9.99.0.0.00.10.00 | Renda de Operações Financeiras sob Custódia da CETIP | 21.688,00 | | | |
| 1.3.9.0.00.0.0.00.00.00 | Demais Receitas Patrimoniais | | 5.560.520,00 | | |
| 1.3.9.9.00.0.0.00.00.00 | Outras Receitas Patrimoniais | 5.560.520,00 | | | |
| 1.3.9.9.99.0.0.00.00.00 | Outras Receitas Patrimoniais | 5.560.520,00 | | | |
| 1.3.9.9.99.0.0.00.00.01 | Crédito Contraprestação Embasa | 5.560.520,00 | | | |
| 1.7.0.0.00.0.0.00.00.00 | Transferências Correntes | | | 494.494.381,00 | |
| 1.7.1.0.00.0.0.00.00.00 | Transferências da União e de suas Entidades | | 263.867.111,00 | | |
| 1.7.1.1.00.0.0.00.00.00 | Transferências Decorrentes de Participação na Receita da União | 128.191.375,00 | | | |
| 1.7.1.1.51.0.0.00.00.00 | Cota-Parte do Fundo de Participação dos Municípios - FPM | 123.879.395,00 | | | |
| 1.7.1.1.51.1.0.00.00.00 | Cota-Parte do Fundo de Participação dos Municípios - Cota Mensal | 114.398.100,00 | | | |
| 1.7.1.1.51.1.0.00.00.01 | Cota-Parte do FPM - Cota Mensal - Principal | 114.398.100,00 | | | |
| 1.7.1.1.51.2.0.00.00.00 | Cota-Parte do Fundo de Participação dos Municípios - 1% Cota entregue no m | 4.770.857,00 | | | |
| 1.7.1.1.51.2.0.00.00.01 | Cota-Parte do FPM - 1% Cota Entregue no mês de Dezembro - Princij | 4.770.857,00 | | | |
| 1.7.1.1.51.3.0.00.00.00 | Cota-Parte do Fundo de Participação dos Municípios - 1% Cota entregue no r | 4.710.438,00 | | | |
| 1.7.1.1.51.3.0.00.00.01 | Cota-Parte do FPM - 1% Cota Entregue no mês de Julho - Principal | 4.710.438,00 | | | |
| 1.7.1.1.52.0.0.00.00.00 | Cota-Parte do Imposto Sobre a Propriedade Territorial Rural | 4.311.980,00 | | | |
| 1.7.1.1.52.0.0.00.00.01 | Cota-Parte do ITR - Principal | 4.311.980,00 | | | |

| Código | Especificação | Desdobramento | Espécie | Origem | Categoria Econômica |
|-------------------------|--|---------------|---------|--------|---------------------|
| 1.7.1.2.00.0.0.00.00.00 | Transferências das Compensações Financeiras pela Exploração de Recursos Na | 2.020.500,00 | | | |
| 1.7.1.2.51.0.0.00.00.00 | Cota-parte da Compensação Financeira pela Exploração de Recursos Minerais | 40.000,00 | | | |
| 1.7.1.2.51.0.0.00.00.01 | Cota-parte da Compensação Financeira de Recursos Minerais - CFEM | 40.000,00 | | | |
| 1.7.1.2.52.0.0.00.00.00 | Cota-parte da Compensação Financeira pela Produção de Petróleo | 1.980.500,00 | | | |
| 1.7.1.2.52.4.0.00.00.00 | Cota-Parte do Fundo Especial do Petróleo - FEP | 1.980.500,00 | | | |
| 1.7.1.2.52.4.0.00.00.01 | Cota-Parte do Fundo Especial do Petróleo - FEP - Principal | 1.980.500,00 | | | |
| 1.7.1.3.00.0.0.00.00.00 | Transferências de Recursos do Sistema Único de Saúde - SUS | 92.906.588,00 | | | |
| 1.7.1.3.50.0.0.00.00.00 | Transferências de Recursos do Sistema Único de Saúde - SUS - Repasses Fur | 92.906.588,00 | | | |
| 1.7.1.3.50.1.0.00.00.00 | Transferências de Recursos do Bloco de Manutenção das Ações e Serviços F | 21.350.641,00 | | | |
| 1.7.1.3.50.1.0.00.00.01 | Receitas da Atenção Primária | 16.350.641,00 | | | |
| 1.7.1.3.50.1.0.00.00.06 | Incremento Temporário PAB - Emenda de Relatoria | 5.000.000,00 | | | |
| 1.7.1.3.50.2.0.00.00.00 | Transferências de Recursos do Bloco de Manutenção das Ações e Serviços F | 66.568.964,00 | | | |
| 1.7.1.3.50.2.0.00.00.01 | Receitas da Atenção Especializada | 63.068.964,00 | | | |
| 1.7.1.3.50.2.0.00.00.10 | Incremento Temporário MAC - Emenda de Relatoria | 3.500.000,00 | | | |
| 1.7.1.3.50.3.0.00.00.00 | Transferências de Recursos do Bloco de Manutenção das Ações e Serviços F | 1.906.060,00 | | | |
| 1.7.1.3.50.3.0.00.00.01 | Receitas de Vigilância em Saúde | 1.906.060,00 | | | |
| 1.7.1.3.50.4.0.00.00.00 | Transferências de Recursos do Bloco de Manutenção das Ações e Serviços F | 1.035.678,00 | | | |
| 1.7.1.3.50.4.0.00.00.01 | Receitas de Assistência Farmacêutica | 1.035.678,00 | | | |
| 1.7.1.3.50.5.0.00.00.00 | Transferências de Recursos do Bloco de Manutenção das Ações e Serviços F | 45.245,00 | | | |
| 1.7.1.3.50.5.0.00.00.01 | Receitas de Gestão SUS | 45.245,00 | | | |
| 1.7.1.3.50.9.0.00.00.00 | Transferências de Recursos do Bloco de Manutenção das Ações e Serviços F | 2.000.000,00 | | | |
| 1.7.1.3.50.9.0.00.00.01 | Enfrentamento Coronavírus - COVID19 | 2.000.000,00 | | | |
| 1.7.1.4.00.0.0.00.00.00 | Transferências de Recursos do Fundo Nacional do Desenvolvimento da Educaçã | 6.990.331,00 | | | |
| 1.7.1.4.50.0.0.00.00.00 | Transferências do Salário-Educação | 3.360.560,00 | | | |
| 1.7.1.4.50.0.0.00.00.01 | Transferências da Quota do Salário-Educação - QSE | 3.360.560,00 | | | |
| 1.7.1.4.51.0.0.00.00.00 | Transferências Diretas do FNDE referentes ao Programa Dinheiro Direto na Es | 38.881,00 | | | |
| 1.7.1.4.51.0.0.00.00.01 | Transf. Diretas do FNDE Ref. ao Programa Dinheiro Direto na Escola | 38.881,00 | | | |
| 1.7.1.4.52.0.0.00.00.00 | Transferências referentes ao Programa Nacional de Alimentação Escolar - PNA | 2.440.763,00 | | | |
| 1.7.1.4.52.0.0.00.00.01 | PNAE - Creche | 270.602,00 | | | |
| 1.7.1.4.52.0.0.00.00.02 | PNAE - Pré Escola | 353.900,00 | | | |
| 1.7.1.4.52.0.0.00.00.03 | PNAE - EJA | 68.774,00 | | | |
| 1.7.1.4.52.0.0.00.00.04 | PNAE - Ensino Fundamental | 1.581.887,00 | | | |
| 1.7.1.4.52.0.0.00.00.05 | PNAE - AEE | 56.576,00 | | | |
| 1.7.1.4.52.0.0.00.00.07 | PNAE - Mais Educação Fundamental | 109.024,00 | | | |
| 1.7.1.4.53.0.0.00.00.00 | Transferências referentes ao Programa Nacional de Apoio ao Transporte do Es | 784.307,00 | | | |
| 1.7.1.4.53.0.0.00.00.01 | Transferência PNATE - Programa Nacional do Transporte Escolar | 784.307,00 | | | |
| 1.7.1.4.54.0.0.00.00.00 | Transferências referentes ao Programa Nacional de Inclusão de Jovens - Projo | 365.820,00 | | | |
| 1.7.1.4.54.1.0.00.00.00 | Transferências referentes ao Programa Nacional de Inclusão de Jovens - Prc | 365.820,00 | | | |

| Código | Especificação | Desdobramento | Espécie | Origem | Categoria Econômica |
|-------------------------|---|----------------|----------------|--------|---------------------|
| 1.7.1.4.54.1.0.00.00.01 | Outras transferência do FNDE | 365.820,00 | | | |
| 1.7.1.5.00.0.0.00.00.00 | Transferências de Recursos de Complementação da União ao Fundo de Manuter | 29.918.239,00 | | | |
| 1.7.1.5.50.0.0.00.00.00 | Transferências de Recursos da Complementação da União ao Fundo de Manut | 29.918.239,00 | | | |
| 1.7.1.5.50.0.0.01.00.00 | Transferências de Recursos da Complementação da União ao Fundo de I | 28.650.182,00 | | | |
| 1.7.1.5.50.1.0.00.00.00 | Transferências de Recursos de Complementação da União ao Fundeb - VAA | 1.268.057,00 | | | |
| 1.7.1.6.00.0.0.00.00.00 | Transferências de Recursos do Fundo Nacional de Assistência Social - FNAS | 2.771.538,00 | | | |
| 1.7.1.6.50.0.0.00.00.00 | Transferências de Recursos do Fundo Nacional de Assistência Social - FNAS | 2.771.538,00 | | | |
| 1.7.1.6.50.0.0.00.01.01 | Transferência do Bloco de Proteção Social Básica | 1.156.558,00 | | | |
| 1.7.1.6.50.0.0.00.01.02 | Transferência do Programa Primeira Infância do SUAS | 380.439,00 | | | |
| 1.7.1.6.50.0.0.00.02.01 | Transferência do Bloco de Proteção Social Especial | 387.858,00 | | | |
| 1.7.1.6.50.0.0.00.03.01 | Transferência da Gestão do SUAS | 87.000,00 | | | |
| 1.7.1.6.50.0.0.00.04.01 | Transferência do Bloco do Prog. Bosa Família e do Cadastro Único | 549.231,00 | | | |
| 1.7.1.6.50.0.0.00.06.01 | Transferência para Ações do COVID-19 no SUAS | 200.000,00 | | | |
| 1.7.1.6.50.0.0.00.06.99 | Outras Transferências do FNAS | 10.452,00 | | | |
| 1.7.1.7.00.0.0.00.00.00 | Transferências de Convênios da União e de Suas Entidades | 293.241,00 | | | |
| 1.7.1.7.01.0.0.00.00.00 | Transferências de Convênios da União e de Suas Entidades | 293.241,00 | | | |
| 1.7.1.7.01.0.0.00.00.01 | Repasse Trabalho Técnico Social Emp. Residenciais | 293.241,00 | | | |
| 1.7.1.9.00.0.0.00.00.00 | Outras Transferências de Recursos da União e de suas Entidades | 775.299,00 | | | |
| 1.7.1.9.50.0.0.00.00.00 | Outras Transferências de Recursos da União | 169.008,00 | | | |
| 1.7.1.9.50.0.0.00.00.02 | Apoio Financeiro aos Municípios - AFM | 111.522,00 | | | |
| 1.7.1.9.50.0.0.00.00.99 | Demais Transferências da União | 57.486,00 | | | |
| 1.7.1.9.51.0.0.00.00.00 | Transferências Financeiras do ICMS - Desoneração - L.C. Nº 87/96 | 602.539,00 | | | |
| 1.7.1.9.51.0.0.00.00.01 | Lei Kandir - LC 176/2020 - Principal | 602.539,00 | | | |
| 1.7.1.9.53.0.0.00.00.00 | Transferências de Recursos do Fundo Penitenciário Nacional - Fupen | 3.752,00 | | | |
| 1.7.1.9.53.0.0.00.00.01 | Transf. do FUPEN - Custeio das Ações e Serviços Públicos de FUNPI | 3.752,00 | | | |
| 1.7.2.0.00.0.0.00.00.00 | Transferências dos Estados e do Distrito Federal e de suas Entidades | | 145.796.866,00 | | |
| 1.7.2.1.00.0.0.00.00.00 | Participação na Receita dos Estados e Distrito Federal | 142.488.682,00 | | | |
| 1.7.2.1.50.0.0.00.00.00 | Cota-Parte do ICMS | 124.814.806,00 | | | |
| 1.7.2.1.51.0.0.00.00.00 | Cota-Parte do IPVA | 16.671.776,00 | | | |
| 1.7.2.1.52.0.0.00.00.00 | Cota-Parte do IPI - Municípios | 852.100,00 | | | |
| 1.7.2.1.53.0.0.00.00.00 | Cota-Parte da Contribuição de Intervenção no Domínio Econômico | 150.000,00 | | | |
| 1.7.2.3.00.0.0.00.00.00 | Transferências de Recursos do Sistema Único de Saúde - SUS | 2.169.789,00 | | | |
| 1.7.2.3.50.0.0.00.00.00 | Transferências de Recursos do Sistema Único de Saúde - SUS | 2.169.789,00 | | | |
| 1.7.2.3.50.0.0.00.01.01 | Transferência Estadual da Atenção Primária | 568.300,00 | | | |
| 1.7.2.3.50.0.0.00.01.02 | Transferência Estadual da Assistência Farmacêutica | 367.025,00 | | | |
| 1.7.2.3.50.0.0.00.02.01 | Funcionamento do Serviço de Assistência Pré-Hospitalar Móvel do SA | 1.118.970,00 | | | |
| 1.7.2.3.50.0.0.00.03.01 | Ações da COVID-19 Estadual Saúde | 115.494,00 | | | |
| 1.7.2.9.00.0.0.00.00.00 | Outras Transferências dos Estados e Distrito Federal | 1.138.395,00 | | | |

| Código | Especificação | Desdobramento | Espécie | Origem | Categoria Econômica |
|-------------------------|--|---------------|---------------|--------------|---------------------|
| 1.7.2.9.51.0.0.00.00.00 | Transferências de Estados destinadas à Assistência Social | 631.706,00 | | | |
| 1.7.2.9.51.0.0.00.01.01 | Benefícios Eventuais - BE - FEAS | 25.000,00 | | | |
| 1.7.2.9.51.0.0.00.02.01 | Transferência da Proteção Social Básica Estado - FEAS | 169.270,00 | | | |
| 1.7.2.9.51.0.0.00.03.01 | Transferência da Proteção Social Especial - FEAS | 428.615,00 | | | |
| 1.7.2.9.51.0.0.00.04.01 | Repasse FEAS | 8.821,00 | | | |
| 1.7.2.9.99.0.0.00.00.00 | Outras Transferências dos Estados e DF | 506.689,00 | | | |
| 1.7.2.9.99.0.0.00.00.01 | Convênio para Realização de Eventos Com Potencial de Geração de | 118.814,00 | | | |
| 1.7.2.9.99.0.0.00.00.02 | FCBA - fundo de Cultura da Bahia | 100.000,00 | | | |
| 1.7.2.9.99.0.0.00.00.03 | Prog. Estadual de Transporte Escolar - PETE / BA | 221.232,00 | | | |
| 1.7.2.9.99.0.0.00.00.04 | REN - Fundo de Rendimentos | 55.000,00 | | | |
| 1.7.2.9.99.0.0.00.00.99 | Demais Transferencias do Estado | 11.643,00 | | | |
| 1.7.4.0.00.0.0.00.00.00 | Transferências de Instituições Privadas | | 21.850,00 | | |
| 1.7.4.1.00.0.0.00.00.00 | Transferências de Instituições Privadas | 21.850,00 | | | |
| 1.7.4.1.01.0.0.00.00.00 | Transferências de Instituições Privadas | 21.850,00 | | | |
| 1.7.4.1.01.0.0.00.00.03 | Doação do IRPF anos anteriores para FDCA | 21.850,00 | | | |
| 1.7.5.0.00.0.0.00.00.00 | Transferências de Outras Instituições Públicas | | 84.808.554,00 | | |
| 1.7.5.1.00.0.0.00.00.00 | Transferências de Recursos do Fundo de Manutenção e Desenvolvimento da Edt | 84.808.554,00 | | | |
| 1.7.5.1.50.0.0.00.00.00 | Transferências de Recursos do Fundo de Manutenção e Desenvolvimento da E | 84.808.554,00 | | | |
| 1.9.0.0.00.0.0.00.00.00 | Outras Receitas Correntes | | | 1.818.516,00 | |
| 1.9.1.0.00.0.0.00.00.00 | Multas Administrativas, Contratuais e Judiciais | | 1.237.130,00 | | |
| 1.9.1.1.00.0.0.00.00.00 | Multas Administrativas, Contratuais e Judiciais | 1.237.130,00 | | | |
| 1.9.1.1.01.0.0.00.00.00 | Multas Previstas em Legislação Específica | 1.178.148,00 | | | |
| 1.9.1.1.01.0.0.00.00.01 | Multas de Infração Descumprimento de Obrigação Acessória com o M | 270.602,00 | | | |
| 1.9.1.1.01.0.0.00.00.02 | Multas Previstas na Legislação de Trânsito | 894.074,00 | | | |
| 1.9.1.1.01.0.0.00.00.99 | Outras Multas Previstas em Legislação Específica | 13.472,00 | | | |
| 1.9.1.1.07.0.0.00.00.00 | Multas Aplicadas pelos Tribunais de Contas | 58.982,00 | | | |
| 1.9.2.0.00.0.0.00.00.00 | Indenizações, Restituições e Ressarcimentos | | 581.386,00 | | |
| 1.9.2.1.00.0.0.00.00.00 | Indenizações | 21.708,00 | | | |
| 1.9.2.1.01.0.0.00.00.00 | Indenizações por Danos Causados ao Patrimônio Público | 15.887,00 | | | |
| 1.9.2.1.01.0.0.00.00.01 | Restituições Instituídas pelo TCM | 15.887,00 | | | |
| 1.9.2.1.99.0.0.00.00.00 | Outras Indenizações | 5.821,00 | | | |
| 1.9.2.1.99.0.0.00.00.01 | Outras Indenizações - Principal | 5.821,00 | | | |
| 1.9.2.2.00.0.0.00.00.00 | Restituições | 559.678,00 | | | |
| 1.9.2.2.99.0.0.00.00.00 | Outras Restituições | 559.678,00 | | | |
| 1.9.2.2.99.0.0.00.00.01 | Outras Restituições - Prefeitura | 56.328,00 | | | |
| 1.9.2.2.99.0.0.00.00.02 | Outras Restituições - FMS | 32.500,00 | | | |
| 1.9.2.2.99.0.0.00.00.03 | Outras Restituições - FMAS | 20.000,00 | | | |
| 1.9.2.2.99.0.0.00.00.04 | Outras Restituições - FME | 150.850,00 | | | |

| Código | Especificação | Desdobramento | Espécie | Origem | Categoria Econômica |
|-------------------------|--|---------------|---------------|---------------|---------------------|
| 1.9.2.2.99.0.0.00.00.05 | Restituições e Ressarcimentos de Pessoal Cedido | 300.000,00 | | | |
| 2.0.0.0.00.0.0.00.00.00 | Receitas de Capital | | | | 55.088.588,00 |
| 2.1.0.0.00.0.0.00.00.00 | Operações de Crédito | | | 40.044.504,00 | |
| 2.1.1.0.00.0.0.00.00.00 | Operações de Crédito - Mercado Interno | | 40.044.504,00 | | |
| 2.1.1.1.00.0.0.00.00.00 | Títulos de Responsabilidade do Tesouro Nacional - Mercado Interno | 44.504,00 | | | |
| 2.1.1.1.03.0.0.00.00.00 | Títulos da Dívida Agrária - TDA | 44.504,00 | | | |
| 2.1.1.2.00.0.0.00.00.00 | Operações de Crédito Contratuais - Mercado Interno | 40.000.000,00 | | | |
| 2.1.1.2.52.0.0.00.00.00 | Operações de Crédito Internas para Programas de Saneamento | 40.000.000,00 | | | |
| 2.1.1.2.52.0.0.00.00.03 | OC - FINISA - INFRA-ESTRUTURA | 10.000.000,00 | | | |
| 2.1.1.2.52.0.0.00.00.04 | OC - FINISA - Construção e Aparelhamento do Hospital Geral de Barr | 30.000.000,00 | | | |
| 2.2.0.0.00.0.0.00.00.00 | Alienação de Bens | | | 2.500.000,00 | |
| 2.2.2.0.00.0.0.00.00.00 | Alienação de Bens Imóveis | | 2.500.000,00 | | |
| 2.2.2.1.00.0.0.00.00.00 | Alienação de Bens Imóveis | 2.500.000,00 | | | |
| 2.2.2.1.01.0.0.00.00.00 | Alienação de Bens Imóveis | 2.500.000,00 | | | |
| 2.4.0.0.00.0.0.00.00.00 | Transferências de Capital | | | 12.544.084,00 | |
| 2.4.1.0.00.0.0.00.00.00 | Transferências da União e de suas Entidades | | 12.335.044,00 | | |
| 2.4.1.1.00.0.0.00.00.00 | Transferências de Recursos do Sistema Único de Saúde - SUS | 621.244,00 | | | |
| 2.4.1.1.51.0.0.00.00.00 | Transferências de Recursos do Sistema Único de Saúde - SUS - Fundo a Fund | 621.244,00 | | | |
| 2.4.1.1.51.1.0.00.00.00 | Transferências de Recursos do Bloco de Estruturação da Rede de Serviços F | 490.560,00 | | | |
| 2.4.1.1.51.1.0.00.00.01 | Estruturação da Atenção Primária | 490.560,00 | | | |
| 2.4.1.1.51.2.0.00.00.00 | Transferências de Recursos do Bloco de Estruturação da Rede de Serviços F | 52.260,00 | | | |
| 2.4.1.1.51.2.0.00.00.01 | Estruturação da Atenção Especializada | 52.260,00 | | | |
| 2.4.1.1.51.4.0.00.00.00 | Transferências de Recursos do Bloco de Estruturação da Rede de Serviços F | 20.904,00 | | | |
| 2.4.1.1.51.4.0.00.00.01 | Estruturação da Vigilância em Saúde | 20.904,00 | | | |
| 2.4.1.1.51.5.0.00.00.00 | Transferências de Recursos do Bloco de Estruturação da Rede de Serviços F | 57.520,00 | | | |
| 2.4.1.1.51.5.0.00.00.01 | Estruturação da Gestão do SUS | 57.520,00 | | | |
| 2.4.1.2.00.0.0.00.00.00 | Transferências de Recursos do Fundo Nacional do Desenvolvimento da Educaçã | 2.196.517,00 | | | |
| 2.4.1.2.50.0.0.00.00.00 | Transferências de Recursos Destinados a Programas de Educação | 2.196.517,00 | | | |
| 2.4.1.2.50.1.0.00.00.00 | Transferências para o Programa de Apoio ao Transporte Escolar para Educaç | 2.196.517,00 | | | |
| 2.4.1.2.50.1.0.00.00.01 | Construção de Quadras Poliesportivas | 380.000,00 | | | |
| 2.4.1.2.50.1.0.00.00.03 | Aquisição de Ônibus Escolares - FNDE - TC PAR N. 201802921-4 | 500.000,00 | | | |
| 2.4.1.2.50.1.0.00.00.04 | Outras transferência do FNDE | 250.000,00 | | | |
| 2.4.1.2.50.1.0.00.00.05 | Aquisição de Mobiliário para Educação Infantil | 1.066.517,00 | | | |
| 2.4.1.4.00.0.0.00.00.00 | Transferências de Convênios da União e de suas Entidades | 9.514.148,00 | | | |
| 2.4.1.4.01.0.0.00.00.00 | Transferências de Convênios da União e de suas Entidades | 4.368.780,00 | | | |
| 2.4.1.4.01.0.0.00.00.01 | Obras e Serviços de Unidade de Beneficiamento do Pescado - Baraúr | 50.000,00 | | | |
| 2.4.1.4.01.0.0.00.01.01 | Urbanização de Assentamentos Precários / Cascalheira | 333.523,00 | | | |
| 2.4.1.4.01.0.0.00.01.02 | Urbanização de Assentamentos Precários/Santa Luzia | 3.536.862,00 | | | |

| Código | Especificação | Desdobramento | Espécie | Origem | Categoria Econômica |
|-------------------------|---|----------------|------------|----------------|---------------------|
| 2.4.1.4.01.0.0.00.02.02 | Requalificação, Reparcelamento e Melhorias do Centro Esportivo de | 54.219,00 | | | |
| 2.4.1.4.01.0.0.00.02.03 | Construção do Centro de Iniciação ao Esporte - CIE | 177.297,00 | | | |
| 2.4.1.4.01.0.0.00.02.05 | Construção da PEC Praça dos Esportes e da Cultura | 216.879,00 | | | |
| 2.4.1.4.50.0.0.00.00.00 | Transferências de Convênios da União para o Sistema Único de Saúde - SUS | 1.106.790,00 | | | |
| 2.4.1.4.50.0.0.00.00.02 | Construção e Implantação do CEPROESTE | 897.750,00 | | | |
| 2.4.1.4.50.0.0.00.00.99 | Outras Transferências de Convênios da União para o SUS | 209.040,00 | | | |
| 2.4.1.4.51.0.0.00.00.00 | Transferências de Convênios da União destinadas a Programas de Educação | 115.000,00 | | | |
| 2.4.1.4.51.0.0.00.00.99 | Outras Transferências de Convênios da União destinadas a Programa | 115.000,00 | | | |
| 2.4.1.4.52.0.0.00.00.00 | Transferências de Convênios da União destinadas a Programas de Saneament | 98.620,00 | | | |
| 2.4.1.4.52.0.0.00.00.01 | Construção de Kits Sanitários com Fossa Séptica no Município | 98.620,00 | | | |
| 2.4.1.4.54.0.0.00.00.00 | Transferências de Convênios da União destinadas a Programas de Infraestrutu | 3.824.958,00 | | | |
| 2.4.1.4.54.0.0.00.00.03 | Pavimentação Asfáltica no Município | 308.717,00 | | | |
| 2.4.1.4.54.0.0.00.00.04 | Pavimentação asfáltica no trecho ABA/Barroão Lote 1 | 1.200.000,00 | | | |
| 2.4.1.4.54.0.0.00.00.05 | Pavimentação Asfáltica na Vila Rica | 236.293,00 | | | |
| 2.4.1.4.54.0.0.00.00.06 | Construção, Ampliação e/ou recuperação de Estradas Vicinais | 2.079.948,00 | | | |
| 2.4.1.9.00.0.0.00.00.00 | Outras Transferências de Recursos da União e de suas Entidades | 3.135,00 | | | |
| 2.4.1.9.99.0.0.00.00.00 | Outras Transferências De Recursos da União e de suas Entidades | 3.135,00 | | | |
| 2.4.1.9.99.0.0.02.00.01 | Transf. do FUPEN - Investimento nas Ações e Serviços Públicos de F | 3.135,00 | | | |
| 2.4.2.0.00.0.0.00.00.00 | Transferências dos Estados e do Distrito Federal e de suas Entidades | | 209.040,00 | | |
| 2.4.2.2.00.0.0.00.00.00 | Transferências de Convênios dos Estados e DF e de Suas Entidades | 104.520,00 | | | |
| 2.4.2.2.50.0.0.00.00.00 | Transferências de Convênios dos Estados para o Sistema Único de Saúde - SL | 104.520,00 | | | |
| 2.4.2.2.50.0.0.00.01.02 | Outras Transferências de Convênios de Estados para o SUS | 104.520,00 | | | |
| 2.4.2.9.00.0.0.00.00.00 | Outras Transferências de Recursos dos Estados | 104.520,00 | | | |
| 2.4.2.9.99.0.0.00.00.00 | Outras Transferências de Recursos dos Estados | 104.520,00 | | | |
| 2.4.2.9.99.0.0.00.00.01 | Outras Transferências de Convênios do Estado | 104.520,00 | | | |
| 9.0.0.0.00.0.0.00.00.00 | DEDUÇÕES DA RECEITA | | | | -52.269.097,00 |
| 9.7.0.0.00.0.0.00.00.00 | DEDUÇÕES DA RECEITA CORRENTE | | | -52.269.097,00 | |
| 9.7.1.8.00.0.0.00.00.00 | Deduções das Transf. da União para Formação do FUNDEB | -23.801.361,00 | | | |
| 9.7.1.8.01.2.1.00.00.00 | Dedução de Receita para a Formação do FUNDEB - FPM | -22.879.620,00 | | | |
| 9.7.1.8.01.5.1.00.00.00 | Dedução de Receita para a Formação do FUNDEB - ITR | -862.396,00 | | | |
| 9.7.1.8.06.1.1.00.00.00 | Dedução de Receita para a Formação do FUNDEB - ICMS desoneração - L | -59.345,00 | | | |
| 9.7.2.8.00.0.0.00.00.00 | Deduções das Transf. do Estado para Formação do FUNDEB | -28.467.736,00 | | | |
| 9.7.2.8.01.1.1.00.00.00 | Dedução da Receita para Formação do FUNDEB - ICMS | -24.962.961,00 | | | |
| 9.7.2.8.01.2.1.00.00.00 | Dedução da Receita para Formação do FUNDEB - IPVA | -3.334.355,00 | | | |
| 9.7.2.8.01.3.1.00.00.00 | Dedução da Receita para Formação do FUNDEB - IPI - Exportação | -170.420,00 | | | |
| Total: | | | | | 595.221.834,00 |

| Desdobramento | Fontes | Categoria Econômica | Conta | Fonte de Recurso |
|---------------|---------------|---------------------|-------------------------|--|
| | | 592.402.343,00 | 1.0.0.0.00.0.0.00.00.00 | Receitas Correntes |
| | | 80.570.000,00 | 1.1.0.0.00.0.0.00.00.00 | Impostos, Taxas e Contribuições de Melhoria |
| | 73.200.000,00 | | 1.1.1.0.00.0.0.00.00.00 | Impostos |
| 18.800.000,00 | | | 1.1.1.2.00.0.0.00.00.00 | Impostos sobre o Patrimônio |
| 11.300.000,00 | | | 1.1.1.2.50.0.0.00.00.00 | Imposto sobre a Propriedade Predial e Territorial Urbana |
| 4.202.118,00 | | | 1.1.1.2.50.0.0.00.00.00 | 0100 Imposto sobre a Propriedade Predial e Territorial Urbana |
| 81.000,00 | | | 1.1.1.2.50.0.0.00.00.00 | 0100 Imposto sobre a Propriedade Predial e Territorial Urbana |
| 972.270,00 | | | 1.1.1.2.50.0.0.00.00.00 | 0100 Imposto sobre a Propriedade Predial e Territorial Urbana |
| 846.612,00 | | | 1.1.1.2.50.0.0.00.00.00 | 0100 Imposto sobre a Propriedade Predial e Territorial Urbana |
| 360.100,00 | | | 1.1.1.2.50.0.0.00.00.00 | 6102 Imposto sobre a Propriedade Predial e Territorial Urbana |
| 1.556.340,00 | | | 1.1.1.2.50.0.0.00.00.00 | 6102 Imposto sobre a Propriedade Predial e Territorial Urbana |
| 30.000,00 | | | 1.1.1.2.50.0.0.00.00.00 | 6102 Imposto sobre a Propriedade Predial e Territorial Urbana |
| 313.560,00 | | | 1.1.1.2.50.0.0.00.00.00 | 6102 Imposto sobre a Propriedade Predial e Territorial Urbana |
| 39.000,00 | | | 1.1.1.2.50.0.0.00.00.00 | 7101 Imposto sobre a Propriedade Predial e Territorial Urbana |
| 2.023.242,00 | | | 1.1.1.2.50.0.0.00.00.00 | 7101 Imposto sobre a Propriedade Predial e Territorial Urbana |
| 407.628,00 | | | 1.1.1.2.50.0.0.00.00.00 | 7101 Imposto sobre a Propriedade Predial e Territorial Urbana |
| 468.130,00 | | | 1.1.1.2.50.0.0.00.00.00 | 7101 Imposto sobre a Propriedade Predial e Territorial Urbana |
| 7.500.000,00 | | | 1.1.1.2.53.0.0.00.00.00 | Impostos sobre Transmissão "Inter Vivos" de Bens Imóveis e de Direitos Reais sobre Imóveis |

| Desdobramento | Fontes | Categoria Econômica | Conta | Fonte de Recurso |
|---------------|--------|---------------------|-------------------------|---|
| 1.080,00 | | | 1.1.1.2.53.0.0.00.00.00 | 0100 Impostos sobre Transmissão "Inter Vivos" de Bens Imóveis e de Direitos Reais |
| 1.080,00 | | | 1.1.1.2.53.0.0.00.00.00 | 0100 Impostos sobre Transmissão "Inter Vivos" de Bens Imóveis e de Direitos Reais |
| 8.640,00 | | | 1.1.1.2.53.0.0.00.00.00 | 0100 Impostos sobre Transmissão "Inter Vivos" de Bens Imóveis e de Direitos Reais |
| 4.039.200,00 | | | 1.1.1.2.53.0.0.00.00.00 | 0100 Impostos sobre Transmissão "Inter Vivos" de Bens Imóveis e de Direitos Reais |
| 1.496.000,00 | | | 1.1.1.2.53.0.0.00.00.00 | 6102 Impostos sobre Transmissão "Inter Vivos" de Bens Imóveis e de Direitos Reais |
| 3.200,00 | | | 1.1.1.2.53.0.0.00.00.00 | 6102 Impostos sobre Transmissão "Inter Vivos" de Bens Imóveis e de Direitos Reais |
| 400,00 | | | 1.1.1.2.53.0.0.00.00.00 | 6102 Impostos sobre Transmissão "Inter Vivos" de Bens Imóveis e de Direitos Reais |
| 400,00 | | | 1.1.1.2.53.0.0.00.00.00 | 6102 Impostos sobre Transmissão "Inter Vivos" de Bens Imóveis e de Direitos Reais |
| 520,00 | | | 1.1.1.2.53.0.0.00.00.00 | 7101 Impostos sobre Transmissão "Inter Vivos" de Bens Imóveis e de Direitos Reais |
| 520,00 | | | 1.1.1.2.53.0.0.00.00.00 | 7101 Impostos sobre Transmissão "Inter Vivos" de Bens Imóveis e de Direitos Reais |
| 4.160,00 | | | 1.1.1.2.53.0.0.00.00.00 | 7101 Impostos sobre Transmissão "Inter Vivos" de Bens Imóveis e de Direitos Reais |
| 1.944.800,00 | | | 1.1.1.2.53.0.0.00.00.00 | 7101 Impostos sobre Transmissão "Inter Vivos" de Bens Imóveis e de Direitos Reais |
| 19.200.000,00 | | | 1.1.1.3.00.0.0.00.00.00 | Impostos sobre a Renda e Proventos de Qualquer Natureza |
| 19.200.000,00 | | | 1.1.1.3.03.0.0.00.00.00 | Imposto sobre a Renda - Retido na Fonte |
| 16.191.193,00 | | | 1.1.1.3.03.1.0.00.00.00 | Imposto sobre a Renda - Retido na Fonte - Trabalho |
| | | | 1.1.1.3.03.1.0.00.00.01 | IRRF - Trabalho - Principal - PM |
| | | | 1.1.1.3.03.1.0.00.00.01 | 0100 IRRF - Trabalho - Principal - PM |
| | | | 1.1.1.3.03.1.0.00.00.01 | 6102 IRRF - Trabalho - Principal - PM |
| | | | 1.1.1.3.03.1.0.00.00.01 | 7101 IRRF - Trabalho - Principal - PM |
| | | | 1.1.1.3.03.1.0.00.00.02 | IRRF - Trabalho - Principal - FMS |
| | | | 1.1.1.3.03.1.0.00.00.02 | 0100 IRRF - Trabalho - Principal - FMS |
| | | | 1.1.1.3.03.1.0.00.00.02 | 0114 IRRF - Trabalho - Principal - FMS |
| | | | 1.1.1.3.03.1.0.00.00.02 | 0214 IRRF - Trabalho - Principal - FMS |
| | | | 1.1.1.3.03.1.0.00.00.02 | 6102 IRRF - Trabalho - Principal - FMS |
| | | | 1.1.1.3.03.1.0.00.00.02 | 7101 IRRF - Trabalho - Principal - FMS |
| | | | 1.1.1.3.03.1.0.00.00.03 | IRRF - Trabalho - Principal - FMAS |
| | | | 1.1.1.3.03.1.0.00.00.03 | 0100 IRRF - Trabalho - Principal - FMAS |
| | | | 1.1.1.3.03.1.0.00.00.03 | 6102 IRRF - Trabalho - Principal - FMAS |
| | | | 1.1.1.3.03.1.0.00.00.03 | 7101 IRRF - Trabalho - Principal - FMAS |

| Desdobramento | Fontes | Categoria Econômica | Conta | Fonte de Recurso |
|---------------|--------|---------------------|-------------------------|--|
| | | | 1.1.1.3.03.1.0.00.00.05 | IRRF - Trabalho - Principal - FME |
| | | | 1.1.1.3.03.1.0.00.00.05 | 0100 IRRF - Trabalho - Principal - FME |
| | | | 1.1.1.3.03.1.0.00.00.05 | 6102 IRRF - Trabalho - Principal - FME |
| | | | 1.1.1.3.03.1.0.00.00.05 | 7101 IRRF - Trabalho - Principal - FME |
| 3.008.807,00 | | | 1.1.1.3.03.4.0.00.00.00 | Imposto sobre a Renda - Retido na Fonte - Outros Rendimentos |
| | | | 1.1.1.3.03.4.0.00.00.01 | IRRF - Outros Rendimentos - Principal - PM |
| | | | 1.1.1.3.03.4.0.00.00.01 | 0100 IRRF - Outros Rendimentos - Principal - PM |
| | | | 1.1.1.3.03.4.0.00.00.01 | 0144 IRRF - Outros Rendimentos - Principal - PM |
| | | | 1.1.1.3.03.4.0.00.00.01 | 6102 IRRF - Outros Rendimentos - Principal - PM |
| | | | 1.1.1.3.03.4.0.00.00.01 | 7101 IRRF - Outros Rendimentos - Principal - PM |
| | | | 1.1.1.3.03.4.0.00.00.02 | IRRF - Outros Rendimentos - Principal - FMS |
| | | | 1.1.1.3.03.4.0.00.00.02 | 0100 IRRF - Outros Rendimentos - Principal - FMS |
| | | | 1.1.1.3.03.4.0.00.00.02 | 0114 IRRF - Outros Rendimentos - Principal - FMS |
| | | | 1.1.1.3.03.4.0.00.00.02 | 0192 IRRF - Outros Rendimentos - Principal - FMS |
| | | | 1.1.1.3.03.4.0.00.00.02 | 0214 IRRF - Outros Rendimentos - Principal - FMS |
| | | | 1.1.1.3.03.4.0.00.00.02 | 0215 IRRF - Outros Rendimentos - Principal - FMS |
| | | | 1.1.1.3.03.4.0.00.00.02 | 6102 IRRF - Outros Rendimentos - Principal - FMS |
| | | | 1.1.1.3.03.4.0.00.00.02 | 7101 IRRF - Outros Rendimentos - Principal - FMS |
| | | | 1.1.1.3.03.4.0.00.00.02 | 8123 IRRF - Outros Rendimentos - Principal - FMS |
| | | | 1.1.1.3.03.4.0.00.00.02 | 9123 IRRF - Outros Rendimentos - Principal - FMS |
| | | | 1.1.1.3.03.4.0.00.00.03 | IRRF - Outros Rendimentos - Principal - FMAS |
| | | | 1.1.1.3.03.4.0.00.00.03 | 0100 IRRF - Outros Rendimentos - Principal - FMAS |
| | | | 1.1.1.3.03.4.0.00.00.03 | 0128 IRRF - Outros Rendimentos - Principal - FMAS |
| | | | 1.1.1.3.03.4.0.00.00.03 | 0129 IRRF - Outros Rendimentos - Principal - FMAS |
| | | | 1.1.1.3.03.4.0.00.00.03 | 6102 IRRF - Outros Rendimentos - Principal - FMAS |
| | | | 1.1.1.3.03.4.0.00.00.03 | 7101 IRRF - Outros Rendimentos - Principal - FMAS |
| | | | 1.1.1.3.03.4.0.00.00.05 | IRRF - Outros Rendimentos - Principal - FME |

| Desdobramento | Fontes | Categoria Econômica | Conta | Fonte de Recurso |
|---------------|--------|---------------------|-------------------------|--|
| | | | 1.1.1.3.03.4.0.00.00.05 | 0100 IRRF - Outros Rendimentos - Principal - FME |
| | | | 1.1.1.3.03.4.0.00.00.05 | 0104 IRRF - Outros Rendimentos - Principal - FME |
| | | | 1.1.1.3.03.4.0.00.00.05 | 0115 IRRF - Outros Rendimentos - Principal - FME |
| | | | 1.1.1.3.03.4.0.00.00.05 | 0118 IRRF - Outros Rendimentos - Principal - FME |
| | | | 1.1.1.3.03.4.0.00.00.05 | 0119 IRRF - Outros Rendimentos - Principal - FME |
| | | | 1.1.1.3.03.4.0.00.00.05 | 0195 IRRF - Outros Rendimentos - Principal - FME |
| | | | 1.1.1.3.03.4.0.00.00.05 | 6102 IRRF - Outros Rendimentos - Principal - FME |
| | | | 1.1.1.3.03.4.0.00.00.05 | 7101 IRRF - Outros Rendimentos - Principal - FME |
| 35.200.000,00 | | | 1.1.1.4.00.0.0.00.00.00 | Impostos sobre a Produção e Circulação de Mercadorias e Serviços |
| 35.200.000,00 | | | 1.1.1.4.51.0.0.00.00.00 | Impostos sobre Serviços |
| 35.200.000,00 | | | 1.1.1.4.51.1.0.00.00.00 | Imposto sobre Serviços de Qualquer Natureza - ISSQN |
| | | | 1.1.1.4.51.1.0.00.00.01 | ISS - Principal - PM |
| | | | 1.1.1.4.51.1.0.00.00.01 | 0100 ISS - Principal - PM |
| | | | 1.1.1.4.51.1.0.00.00.01 | 0100 ISS - Principal - PM |
| | | | 1.1.1.4.51.1.0.00.00.01 | 0100 ISS - Principal - PM |
| | | | 1.1.1.4.51.1.0.00.00.01 | 0100 ISS - Principal - PM |
| | | | 1.1.1.4.51.1.0.00.00.01 | 6102 ISS - Principal - PM |
| | | | 1.1.1.4.51.1.0.00.00.01 | 6102 ISS - Principal - PM |
| | | | 1.1.1.4.51.1.0.00.00.01 | 6102 ISS - Principal - PM |
| | | | 1.1.1.4.51.1.0.00.00.01 | 6102 ISS - Principal - PM |
| | | | 1.1.1.4.51.1.0.00.00.01 | 6102 ISS - Principal - PM |
| | | | 1.1.1.4.51.1.0.00.00.01 | 7101 ISS - Principal - PM |
| | | | 1.1.1.4.51.1.0.00.00.01 | 7101 ISS - Principal - PM |
| | | | 1.1.1.4.51.1.0.00.00.01 | 7101 ISS - Principal - PM |
| | | | 1.1.1.4.51.1.0.00.00.01 | 7101 ISS - Principal - PM |
| | | | 1.1.1.4.51.1.0.00.00.02 | ISS - Principal - FMS |
| | | | 1.1.1.4.51.1.0.00.00.02 | 0100 ISS - Principal - FMS |
| | | | 1.1.1.4.51.1.0.00.00.02 | 6102 ISS - Principal - FMS |
| | | | 1.1.1.4.51.1.0.00.00.02 | 7101 ISS - Principal - FMS |
| | | | 1.1.1.4.51.1.0.00.00.03 | ISS - Principal - FMAS |

| Desdobramento | Fontes | Categoria Econômica | Conta | Fonte de Recurso |
|---------------|--------------|---------------------|-------------------------|--|
| | | | 1.1.1.4.51.1.0.00.00.03 | 0100 ISS - Principal - FMAS |
| | | | 1.1.1.4.51.1.0.00.00.03 | 0128 ISS - Principal - FMAS |
| | | | 1.1.1.4.51.1.0.00.00.03 | 0129 ISS - Principal - FMAS |
| | | | 1.1.1.4.51.1.0.00.00.03 | 6102 ISS - Principal - FMAS |
| | | | 1.1.1.4.51.1.0.00.00.03 | 7101 ISS - Principal - FMAS |
| | | | 1.1.1.4.51.1.0.00.00.04 | ISS - Principal - FME |
| | | | 1.1.1.4.51.1.0.00.00.04 | 0100 ISS - Principal - FME |
| | | | 1.1.1.4.51.1.0.00.00.04 | 0104 ISS - Principal - FME |
| | | | 1.1.1.4.51.1.0.00.00.04 | 0115 ISS - Principal - FME |
| | | | 1.1.1.4.51.1.0.00.00.04 | 0195 ISS - Principal - FME |
| | | | 1.1.1.4.51.1.0.00.00.04 | 6102 ISS - Principal - FME |
| | | | 1.1.1.4.51.1.0.00.00.04 | 7101 ISS - Principal - FME |
| | | | 1.1.1.4.51.1.0.00.00.04 | 8122 ISS - Principal - FME |
| | | | 1.1.1.4.51.1.0.00.00.04 | 9122 ISS - Principal - FME |
| | | | 1.1.1.4.51.1.0.00.00.05 | ISS - Principal - FMMA |
| | | | 1.1.1.4.51.1.0.00.00.05 | 0100 ISS - Principal - FMMA |
| | | | 1.1.1.4.51.1.0.00.00.05 | 6102 ISS - Principal - FMMA |
| | | | 1.1.1.4.51.1.0.00.00.05 | 7101 ISS - Principal - FMMA |
| | | | 1.1.1.4.51.1.0.00.00.06 | ISS - Principal - Simples Nacional |
| | | | 1.1.1.4.51.1.0.00.00.06 | 0100 ISS - Principal - Simples Nacional |
| | | | 1.1.1.4.51.1.0.00.00.06 | 6102 ISS - Principal - Simples Nacional |
| | | | 1.1.1.4.51.1.0.00.00.06 | 7101 ISS - Principal - Simples Nacional |
| | 7.370.000,00 | | 1.1.2.0.00.0.0.00.00.00 | Taxas |
| 5.777.350,00 | | | 1.1.2.1.00.0.0.00.00.00 | Taxas pelo Exercício do Poder de Polícia |
| 5.659.850,00 | | | 1.1.2.1.01.0.0.00.00.00 | Taxas de Inspeção, Controle e Fiscalização |
| | | | 1.1.2.1.01.0.0.00.00.01 | Taxa de Fiscalização de Vigilância Sanitária - TVS |

| Desdobramento | Fontes | Categoria Econômica | Conta | Fonte de Recurso | |
|---------------|--------|---------------------|-------------------------|------------------|---|
| | | | 1.1.2.1.01.0.0.00.00.01 | 0100 | Taxa de Fiscalização de Vigilância Sanitária - TVS |
| | | | 1.1.2.1.01.0.0.00.00.01 | 0100 | Taxa de Fiscalização de Vigilância Sanitária - TVS |
| | | | 1.1.2.1.01.0.0.00.00.01 | 0100 | Taxa de Fiscalização de Vigilância Sanitária - TVS |
| | | | 1.1.2.1.01.0.0.00.00.01 | 0100 | Taxa de Fiscalização de Vigilância Sanitária - TVS |
| | | | 1.1.2.1.01.0.0.00.00.01 | 6102 | Taxa de Fiscalização de Vigilância Sanitária - TVS |
| | | | 1.1.2.1.01.0.0.00.00.02 | | Taxa de Licença para Func. de Estab. Comer., Ind. e Prestadoras de Serviços |
| | | | 1.1.2.1.01.0.0.00.00.02 | 0100 | Taxa de Licença para Func. de Estab. Comer., Ind. e Prestadoras de |
| | | | 1.1.2.1.01.0.0.00.00.02 | 0100 | Taxa de Licença para Func. de Estab. Comer., Ind. e Prestadoras de |
| | | | 1.1.2.1.01.0.0.00.00.02 | 0100 | Taxa de Licença para Func. de Estab. Comer., Ind. e Prestadoras de |
| | | | 1.1.2.1.01.0.0.00.00.02 | 0100 | Taxa de Licença para Func. de Estab. Comer., Ind. e Prestadoras de |
| | | | 1.1.2.1.01.0.0.00.00.03 | | Taxa de Publicidade Comercial |
| | | | 1.1.2.1.01.0.0.00.00.03 | 0100 | Taxa de Publicidade Comercial |
| | | | 1.1.2.1.01.0.0.00.00.03 | 0100 | Taxa de Publicidade Comercial |
| | | | 1.1.2.1.01.0.0.00.00.03 | 0100 | Taxa de Publicidade Comercial |
| | | | 1.1.2.1.01.0.0.00.00.03 | 0100 | Taxa de Publicidade Comercial |
| | | | 1.1.2.1.01.0.0.00.00.04 | | Taxa de Funcionamento de Estabelecimentos em Horário Especial |
| | | | 1.1.2.1.01.0.0.00.00.04 | 0100 | Taxa de Funcionamento de Estabelecimentos em Horário Especial |
| | | | 1.1.2.1.01.0.0.00.00.04 | 0100 | Taxa de Funcionamento de Estabelecimentos em Horário Especial |
| | | | 1.1.2.1.01.0.0.00.00.04 | 0100 | Taxa de Funcionamento de Estabelecimentos em Horário Especial |
| | | | 1.1.2.1.01.0.0.00.00.04 | 0100 | Taxa de Funcionamento de Estabelecimentos em Horário Especial |
| | | | 1.1.2.1.01.0.0.00.00.05 | | Taxa de Licença para Execução de Obras - TLO |
| | | | 1.1.2.1.01.0.0.00.00.05 | 0100 | Taxa de Licença para Execução de Obras - TLO |
| | | | 1.1.2.1.01.0.0.00.00.05 | 0100 | Taxa de Licença para Execução de Obras - TLO |
| | | | 1.1.2.1.01.0.0.00.00.05 | 0100 | Taxa de Licença para Execução de Obras - TLO |
| | | | 1.1.2.1.01.0.0.00.00.05 | 0100 | Taxa de Licença para Execução de Obras - TLO |
| | | | 1.1.2.1.01.0.0.00.00.06 | | Taxa de Autorização de Funcionamento de Transporte |

| Desdobramento | Fontes | Categoria Econômica | Conta | Fonte de Recurso |
|---------------|--------|---------------------|-------------------------|---|
| | | | 1.1.2.1.01.0.0.00.00.06 | 0100 Taxa de Autorização de Funcionamento de Transporte |
| | | | 1.1.2.1.01.0.0.00.00.06 | 0100 Taxa de Autorização de Funcionamento de Transporte |
| | | | 1.1.2.1.01.0.0.00.00.06 | 0100 Taxa de Autorização de Funcionamento de Transporte |
| | | | 1.1.2.1.01.0.0.00.00.06 | 0100 Taxa de Autorização de Funcionamento de Transporte |
| | | | 1.1.2.1.01.0.0.00.00.07 | Taxa de Utilização de Área de Dom. Publico |
| | | | 1.1.2.1.01.0.0.00.00.07 | 0100 Taxa de Utilização de Área de Dom. Publico |
| | | | 1.1.2.1.01.0.0.00.00.07 | 0100 Taxa de Utilização de Área de Dom. Publico |
| | | | 1.1.2.1.01.0.0.00.00.07 | 0100 Taxa de Utilização de Área de Dom. Publico |
| | | | 1.1.2.1.01.0.0.00.00.07 | 0100 Taxa de Utilização de Área de Dom. Publico |
| | | | 1.1.2.1.01.0.0.00.00.08 | Taxa de Aprovação do Projeto de Construção Civil |
| | | | 1.1.2.1.01.0.0.00.00.08 | 0100 Taxa de Aprovação do Projeto de Construção Civil |
| | | | 1.1.2.1.01.0.0.00.00.08 | 0100 Taxa de Aprovação do Projeto de Construção Civil |
| | | | 1.1.2.1.01.0.0.00.00.08 | 0100 Taxa de Aprovação do Projeto de Construção Civil |
| | | | 1.1.2.1.01.0.0.00.00.08 | 0100 Taxa de Aprovação do Projeto de Construção Civil |
| | | | 1.1.2.1.01.0.0.00.00.09 | Taxa de Apreensão, Depósito ou Liberação de Animais |
| | | | 1.1.2.1.01.0.0.00.00.09 | 0100 Taxa de Apreensão, Depósito ou Liberação de Animais |
| | | | 1.1.2.1.01.0.0.00.00.09 | 0100 Taxa de Apreensão, Depósito ou Liberação de Animais |
| | | | 1.1.2.1.01.0.0.00.00.09 | 0100 Taxa de Apreensão, Depósito ou Liberação de Animais |
| | | | 1.1.2.1.01.0.0.00.00.09 | 0100 Taxa de Apreensão, Depósito ou Liberação de Animais |
| | | | 1.1.2.1.01.0.0.00.00.10 | Taxa de Fisc. de Vig. Sanitária - TVS - Multas e Juros FMS |
| | | | 1.1.2.1.01.0.0.00.00.10 | 0100 Taxa de Fisc. de Vig. Sanitária - TVS - Multas e Juros FMS |
| | | | 1.1.2.1.01.0.0.00.00.11 | Taxas de Festejos Populares |
| | | | 1.1.2.1.01.0.0.00.00.11 | 0100 Taxas de Festejos Populares |
| | | | 1.1.2.1.01.0.0.00.00.12 | Taxas de Preço Público |
| | | | 1.1.2.1.01.0.0.00.00.12 | 0100 Taxas de Preço Público |
| | | | 1.1.2.1.01.0.0.00.00.99 | Outras Taxas de Inspeção, Controle e Fiscalização |
| | | | 1.1.2.1.01.0.0.00.00.99 | 0100 Outras Taxas de Inspeção, Controle e Fiscalização |
| 117.500,00 | | | 1.1.2.1.04.0.0.00.00.00 | Taxa de Controle e Fiscalização Ambiental |

| Desdobramento | Fontes | Categoria Econômica | Conta | Fonte de Recurso |
|---------------|--------------|---------------------|-------------------------|--|
| 110.000,00 | | | 1.1.2.1.04.0.0.00.00.00 | 0100 Taxa de Controle e Fiscalização Ambiental |
| 5.000,00 | | | 1.1.2.1.04.0.0.00.00.00 | 0100 Taxa de Controle e Fiscalização Ambiental |
| 2.000,00 | | | 1.1.2.1.04.0.0.00.00.00 | 0100 Taxa de Controle e Fiscalização Ambiental |
| 500,00 | | | 1.1.2.1.04.0.0.00.00.00 | 0100 Taxa de Controle e Fiscalização Ambiental |
| 1.592.650,00 | | | 1.1.2.2.00.0.0.00.00.00 | Taxas pela Prestação de Serviços |
| 1.592.650,00 | | | 1.1.2.2.01.0.0.00.00.00 | Taxas pela Prestação de Serviços em Geral |
| | | | 1.1.2.2.01.0.0.00.00.01 | Taxas de Cemiterios |
| | | | 1.1.2.2.01.0.0.00.00.01 | 0100 Taxas de Cemiterios |
| | | | 1.1.2.2.01.0.0.00.00.01 | 0100 Taxas de Cemiterios |
| | | | 1.1.2.2.01.0.0.00.00.01 | 0100 Taxas de Cemiterios |
| | | | 1.1.2.2.01.0.0.00.00.01 | 0100 Taxas de Cemiterios |
| | | | 1.1.2.2.01.0.0.00.00.02 | Taxa de Limpeza Pública |
| | | | 1.1.2.2.01.0.0.00.00.02 | 0100 Taxa de Limpeza Pública |
| | | | 1.1.2.2.01.0.0.00.00.02 | 0100 Taxa de Limpeza Pública |
| | | | 1.1.2.2.01.0.0.00.00.02 | 0100 Taxa de Limpeza Pública |
| | | | 1.1.2.2.01.0.0.00.00.02 | 0100 Taxa de Limpeza Pública |
| | | | 1.1.2.2.01.0.0.00.00.03 | Taxa de Água e Esgoto |
| | | | 1.1.2.2.01.0.0.00.00.03 | 0100 Taxa de Água e Esgoto |
| | | | 1.1.2.2.01.0.0.00.00.03 | 0100 Taxa de Água e Esgoto |
| | | | 1.1.2.2.01.0.0.00.00.03 | 0100 Taxa de Água e Esgoto |
| | | | 1.1.2.2.01.0.0.00.00.03 | 0100 Taxa de Água e Esgoto |
| | | | 1.1.2.2.01.0.0.00.00.99 | Diversas Taxas Pela Prest. de Serviços |
| | | | 1.1.2.2.01.0.0.00.00.99 | 0100 Diversas Taxas Pela Prest. de Serviços |
| | | | 1.1.2.2.01.0.0.00.00.99 | 0100 Diversas Taxas Pela Prest. de Serviços |
| | | | 1.1.2.2.01.0.0.00.00.99 | 0100 Diversas Taxas Pela Prest. de Serviços |
| | | | 1.1.2.2.01.0.0.00.00.99 | 0100 Diversas Taxas Pela Prest. de Serviços |
| | | 8.341.312,00 | 1.2.0.0.00.0.0.00.00.00 | Contribuições |
| | 8.341.312,00 | | 1.2.4.0.00.0.0.00.00.00 | Contribuição para o Custeio do Serviço de Iluminação Pública |
| 8.341.312,00 | | | 1.2.4.1.00.0.0.00.00.00 | Contribuição para o Custeio do Serviço de Iluminação Pública |

| Desdobramento | Fontes | Categoria Econômica | Conta | Fonte de Recurso |
|---------------|--------------|---------------------|-------------------------|--|
| 8.341.312,00 | | | 1.2.4.1.50.0.0.00.00.00 | Contribuição para o Custeio do Serviço de Iluminação Pública |
| 8.341.312,00 | | | 1.2.4.1.50.0.0.00.00.00 | 0100 Contribuição para o Custeio do Serviço de Iluminação Pública |
| | | 7.178.134,00 | 1.3.0.0.00.0.0.00.00.00 | Receita Patrimonial |
| | 15.000,00 | | 1.3.1.0.00.0.0.00.00.00 | Exploração do Patrimônio Imobiliário do Estado |
| 15.000,00 | | | 1.3.1.1.00.0.0.00.00.00 | Exploração do Patrimônio Imobiliário do Estado |
| 15.000,00 | | | 1.3.1.1.01.0.0.00.00.00 | Aluguéis, Arrendamentos, Foros, Laudêmos, Tarifas de Ocupação |
| 15.000,00 | | | 1.3.1.1.01.1.0.00.00.00 | Aluguéis e Arrendamentos |
| 15.000,00 | | | 1.3.1.1.01.1.0.00.00.00 | 0100 Aluguéis e Arrendamentos |
| | 1.602.614,00 | | 1.3.2.0.00.0.0.00.00.00 | Valores Mobiliários |
| 1.580.926,00 | | | 1.3.2.1.00.0.0.00.00.00 | Juros e Correções Monetárias |
| 1.580.926,00 | | | 1.3.2.1.01.0.0.00.00.00 | Remuneração de Depósitos Bancários |
| 1.800,00 | | | 1.3.2.1.01.0.0.01.01.00 | Rem. Dep. Banc. Rec. Vinc. FEP / Royalties / CFEM |
| 1.800,00 | | | 1.3.2.1.01.0.0.01.01.00 | 0194 Rem. Dep. Banc. Rec. Vinc. FEP / Royalties / CFEM |
| | | | 1.3.2.1.01.0.0.01.02.01 | Rem. Dep. Banc. Rec. Vinc. FUNDEB |
| | | | 1.3.2.1.01.0.0.01.02.01 | 0194 Rem. Dep. Banc. Rec. Vinc. FUNDEB |
| | | | 1.3.2.1.01.0.0.01.02.02 | Rem. Dep. Banc. Rec. Vinculados - Precatórios FUNDEF |
| | | | 1.3.2.1.01.0.0.01.02.02 | 0195 Rem. Dep. Banc. Rec. Vinculados - Precatórios FUNDEF |
| | | | 1.3.2.1.01.0.0.01.03.01 | Rem. Dep. Banc. Rec. Proprios Vinculados - FMS / FUS (15%) |
| | | | 1.3.2.1.01.0.0.01.03.01 | 0194 Rem. Dep. Banc. Rec. Proprios Vinculados - FMS / FUS (15%) |
| | | | 1.3.2.1.01.0.0.01.03.02 | Rem. Dep. Banc. Rec. Vinculados - Bloco de Atenção Básica |
| | | | 1.3.2.1.01.0.0.01.03.02 | 0194 Rem. Dep. Banc. Rec. Vinculados - Bloco de Atenção Básica |
| | | | 1.3.2.1.01.0.0.01.03.03 | Rem. Dep. Banc. Rec. Vinculados - Bloco Atenção de Média e Alta Complexidade |
| | | | 1.3.2.1.01.0.0.01.03.03 | 0194 Rem. Dep. Banc. Rec. Vinculados - Bloco Atenção de Média e Alta |
| | | | 1.3.2.1.01.0.0.01.03.05 | Rem. Dep. Banc. Rec. Vinculados - Bloco de Assistência Farmacêutica |
| | | | 1.3.2.1.01.0.0.01.03.05 | 0194 Rem. Dep. Banc. Rec. Vinculados - Bloco de Assistência Farmacêutica |
| | | | 1.3.2.1.01.0.0.01.03.06 | Rem. Dep. Banc. Rec. Vinculados - Bloco de Gestão do SUS |
| | | | 1.3.2.1.01.0.0.01.03.06 | 0194 Rem. Dep. Banc. Rec. Vinculados - Bloco de Gestão do SUS |
| | | | 1.3.2.1.01.0.0.01.03.08 | Rem. Dep. Banc. Rec. Vinculados - Bloco Investimento |
| | | | 1.3.2.1.01.0.0.01.03.08 | 0194 Rem. Dep. Banc. Rec. Vinculados - Bloco Investimento |

| Desdobramento | Fontes | Categoria Econômica | Conta | Fonte de Recurso |
|---------------|--------|---------------------|-------------------------|---|
| | | | 1.3.2.1.01.0.0.01.04.01 | Rem. Dep. Banc. Rec. Proprios Vinculados - MDE (25%) |
| | | | 1.3.2.1.01.0.0.01.04.01 | 0194 Rem. Dep. Banc. Rec. Proprios Vinculados - MDE (25%) |
| 500,00 | | | 1.3.2.1.01.0.0.01.06.00 | Rem. Dep. Banc. Rec. Vinculados - CIDE |
| 500,00 | | | 1.3.2.1.01.0.0.01.06.00 | 0194 Rem. Dep. Banc. Rec. Vinculados - CIDE |
| | | | 1.3.2.1.01.0.0.01.07.01 | Rem. Dep. Banc. Rec. Próprios - FMAS |
| | | | 1.3.2.1.01.0.0.01.07.01 | 0194 Rem. Dep. Banc. Rec. Próprios - FMAS |
| | | | 1.3.2.1.01.0.0.01.07.02 | Rem. Dep. Banc. Rec. Vinculados - Programas ACESSUAS |
| | | | 1.3.2.1.01.0.0.01.07.02 | 0194 Rem. Dep. Banc. Rec. Vinculados - Programas ACESSUAS |
| | | | 1.3.2.1.01.0.0.01.07.03 | Rem. Dep. Banc. Rec. Vinculados - Bloco da Proteção Social Especial M Complexidade |
| | | | 1.3.2.1.01.0.0.01.07.03 | 0194 Rem. Dep. Banc. Rec. Vinculados - Bloco da Proteção Social Especial M |
| | | | 1.3.2.1.01.0.0.01.07.04 | Rem. Dep. Banc. Rec. Vinculados - Bloco da Proteção Social Básica |
| | | | 1.3.2.1.01.0.0.01.07.04 | 0194 Rem. Dep. Banc. Rec. Vinculados - Bloco da Proteção Social Básica |
| | | | 1.3.2.1.01.0.0.01.07.05 | Rem. Dep. Banc. Rec. Vinculados - Bloco da Gestão do SUAS |
| | | | 1.3.2.1.01.0.0.01.07.05 | 0194 Rem. Dep. Banc. Rec. Vinculados - Bloco da Gestão do SUAS |
| | | | 1.3.2.1.01.0.0.01.07.06 | Rem. Dep. Banc. Rec. Vinculados - Bloco da Gestão do Prog. Bolsa Família e Cadastro |
| | | | 1.3.2.1.01.0.0.01.07.06 | 0194 Rem. Dep. Banc. Rec. Vinculados - Bloco da Gestão do Prog. Bolsa |
| | | | 1.3.2.1.01.0.0.01.07.07 | Rem. Dep. Banc. Rec. Vinculados - Bloco Benefício Eventual Estado |
| | | | 1.3.2.1.01.0.0.01.07.07 | 0194 Rem. Dep. Banc. Rec. Vinculados - Bloco Benefício Eventual Estado |
| | | | 1.3.2.1.01.0.0.01.07.08 | Rem. Dep. Banc. Rec. Vinculados - Bloco Proteção Social Básica Estado |
| | | | 1.3.2.1.01.0.0.01.07.08 | 0194 Rem. Dep. Banc. Rec. Vinculados - Bloco Proteção Social Básica Estado |
| | | | 1.3.2.1.01.0.0.01.07.09 | Rem. Dep. Banc. Rec. Vinculados - Bloco da PSEMC e PSEAC Estado |
| | | | 1.3.2.1.01.0.0.01.07.09 | 0194 Rem. Dep. Banc. Rec. Vinculados - Bloco da PSEMC e PSEAC Estado |
| | | | 1.3.2.1.01.0.0.01.07.10 | Rem. Dep. Banc. Rec. Vinculados - Outros FEAS |
| | | | 1.3.2.1.01.0.0.01.07.10 | 0194 Rem. Dep. Banc. Rec. Vinculados - Outros FEAS |
| | | | 1.3.2.1.01.0.0.01.07.11 | Rem. Dep. Banc. Rec. Vinculados - BPC ESCOLA |
| | | | 1.3.2.1.01.0.0.01.07.11 | 0194 Rem. Dep. Banc. Rec. Vinculados - BPC ESCOLA |
| | | | 1.3.2.1.01.0.0.01.07.12 | Rem. Dep. Banc. Rec. Vinculados - AEPETI |
| | | | 1.3.2.1.01.0.0.01.07.12 | 0194 Rem. Dep. Banc. Rec. Vinculados - AEPETI |
| | | | 1.3.2.1.01.0.0.01.07.13 | Rem. Dep. Banc. Rec. Vinculados - Prog. Criança Feliz |

| Desdobramento | Fontes | Categoria Econômica | Conta | Fonte de Recurso |
|---------------|--------|---------------------|-------------------------|---|
| | | | 1.3.2.1.01.0.0.01.07.13 | 0194 Rem. Dep. Banc. Rec. Vinculados - Prog. Criança Feliz |
| | | | 1.3.2.1.01.0.0.01.07.26 | Rendimento Aplicação Suas EPI |
| | | | 1.3.2.1.01.0.0.01.07.26 | 0194 Rendimento Aplicação Suas EPI |
| | | | 1.3.2.1.01.0.0.01.07.27 | Rendimento Aplicação COVID Aquis. Alimentos |
| | | | 1.3.2.1.01.0.0.01.07.27 | 0194 Rendimento Aplicação COVID Aquis. Alimentos |
| | | | 1.3.2.1.01.0.0.01.07.28 | Rendimento Aplicação COVID Ações Socioassistenciais |
| | | | 1.3.2.1.01.0.0.01.07.28 | 0194 Rendimento Aplicação COVID Ações Socioassistenciais |
| | | | 1.3.2.1.01.0.0.01.07.29 | Rem. Dep. Banc. Rec. Vinculados - Receitas da LC 173/20 - Assist. Social |
| | | | 1.3.2.1.01.0.0.01.07.29 | 0194 Rem. Dep. Banc. Rec. Vinculados - Receitas da LC 173/20 - Assist. Social |
| | | | 1.3.2.1.01.0.0.01.08.01 | Rem. Dep. Banc. Rec. Vinculados - QSE SALARIO EDUCAÇÃO |
| | | | 1.3.2.1.01.0.0.01.08.01 | 0194 Rem. Dep. Banc. Rec. Vinculados - QSE SALARIO EDUCAÇÃO |
| | | | 1.3.2.1.01.0.0.01.08.02 | Rem. Dep. Banc. Rec. Vinculados - PNAE |
| | | | 1.3.2.1.01.0.0.01.08.02 | 0194 Rem. Dep. Banc. Rec. Vinculados - PNAE |
| | | | 1.3.2.1.01.0.0.01.08.03 | Rem. Dep. Banc. Rec. Vinculados - PDDE |
| | | | 1.3.2.1.01.0.0.01.08.03 | 0194 Rem. Dep. Banc. Rec. Vinculados - PDDE |
| | | | 1.3.2.1.01.0.0.01.08.04 | Rem. Dep. Banc. Rec. Vinculados - PNATE |
| | | | 1.3.2.1.01.0.0.01.08.04 | 0194 Rem. Dep. Banc. Rec. Vinculados - PNATE |
| | | | 1.3.2.1.01.0.0.01.08.05 | Rem. Dep. Banc. Rec. Vinculados - BRALF |
| | | | 1.3.2.1.01.0.0.01.08.05 | 0194 Rem. Dep. Banc. Rec. Vinculados - BRALF |
| | | | 1.3.2.1.01.0.0.01.08.06 | Rem. Dep. Banc. Rec. Vinculados - Brasil Carinhoso |
| | | | 1.3.2.1.01.0.0.01.08.06 | 0194 Rem. Dep. Banc. Rec. Vinculados - Brasil Carinhoso |
| | | | 1.3.2.1.01.0.0.01.08.07 | Rem. Dep. Banc. Rec. Vinculados - Apoio Financeiro as Creches |
| | | | 1.3.2.1.01.0.0.01.08.07 | 0194 Rem. Dep. Banc. Rec. Vinculados - Apoio Financeiro as Creches |
| | | | 1.3.2.1.01.0.0.01.99.01 | Rem. Dep. Banc. Rec. Vinculados - FIES |
| | | | 1.3.2.1.01.0.0.01.99.01 | 0194 Rem. Dep. Banc. Rec. Vinculados - FIES |
| | | | 1.3.2.1.01.0.0.01.99.02 | Rem. Dep. Banc. Rec. Vinculados - FCBA |
| | | | 1.3.2.1.01.0.0.01.99.02 | 0194 Rem. Dep. Banc. Rec. Vinculados - FCBA |
| | | | 1.3.2.1.01.0.0.01.99.03 | Rem. Dep. Banc. Rec. Vinculados -PETE |
| | | | 1.3.2.1.01.0.0.01.99.03 | 0194 Rem. Dep. Banc. Rec. Vinculados -PETE |

| Desdobramento | Fontes | Categoria Econômica | Conta | Fonte de Recurso |
|---------------|--------|---------------------|-------------------------|---|
| | | | 1.3.2.1.01.0.0.01.99.04 | Rem. Dep. Banc. de Convênio - PAR - Plano de Ações Articuladas |
| | | | 1.3.2.1.01.0.0.01.99.04 | 0194 Rem. Dep. Banc. de Convênio - PAR - Plano de Ações Articuladas |
| | | | 1.3.2.1.01.0.0.01.99.05 | Rem. Dep. Banc. de Convênio PAC I - Construção de Quadras Poliesportivas |
| | | | 1.3.2.1.01.0.0.01.99.05 | 0194 Rem. Dep. Banc. de Convênio PAC I - Construção de Quadras |
| | | | 1.3.2.1.01.0.0.01.99.07 | Rem. Dep. Banc. de Convênio PAC II - Construção de Quadras Poliesportivas |
| | | | 1.3.2.1.01.0.0.01.99.07 | 0194 Rem. Dep. Banc. de Convênio PAC II - Construção de Quadras |
| | | | 1.3.2.1.01.0.0.01.99.08 | Rem. Dep. Banc. de Convênio PAC II - Construção de Creches |
| | | | 1.3.2.1.01.0.0.01.99.08 | 0194 Rem. Dep. Banc. de Convênio PAC II - Construção de Creches |
| | | | 1.3.2.1.01.0.0.01.99.10 | Rem. Dep. Banc. de Convênio Construção de UBS |
| | | | 1.3.2.1.01.0.0.01.99.10 | 0194 Rem. Dep. Banc. de Convênio Construção de UBS |
| | | | 1.3.2.1.01.0.0.01.99.11 | Rem. Dep. Banc. de Convênio Requalificação e Reforma de UBS |
| | | | 1.3.2.1.01.0.0.01.99.11 | 0194 Rem. Dep. Banc. de Convênio Requalificação e Reforma de UBS |
| | | | 1.3.2.1.01.0.0.01.99.13 | Rem. Dep. Banc. de Convênio do CEPROESTE |
| | | | 1.3.2.1.01.0.0.01.99.13 | 0194 Rem. Dep. Banc. de Convênio do CEPROESTE |
| | | | 1.3.2.1.01.0.0.01.99.15 | Rem. Dep. Banc. de Convênio Outros Conv. da Saúde |
| | | | 1.3.2.1.01.0.0.01.99.15 | 0194 Rem. Dep. Banc. de Convênio Outros Conv. da Saúde |
| | | | 1.3.2.1.01.0.0.01.99.16 | Rem. Dep. Banc. de Convênios / Pavimentação |
| | | | 1.3.2.1.01.0.0.01.99.16 | 0194 Rem. Dep. Banc. de Convênios / Pavimentação |
| | | | 1.3.2.1.01.0.0.01.99.17 | Rem. Dep. Banc. de Convênios do PAC I - Infraestrutura Urbana |
| | | | 1.3.2.1.01.0.0.01.99.17 | 0194 Rem. Dep. Banc. de Convênios do PAC I - Infraestrutura Urbana |
| | | | 1.3.2.1.01.0.0.01.99.18 | Rem. Dep. Banc. de Convênios Esgotamento Sanitário - CODEVASF |
| | | | 1.3.2.1.01.0.0.01.99.18 | 0194 Rem. Dep. Banc. de Convênios Esgotamento Sanitário - CODEVASF |
| | | | 1.3.2.1.01.0.0.01.99.25 | Rem. Dep. Banc. de Convênio Construção de Canal na Santa Luzia |
| | | | 1.3.2.1.01.0.0.01.99.25 | 0194 Rem. Dep. Banc. de Convênio Construção de Canal na Santa Luzia |
| | | | 1.3.2.1.01.0.0.01.99.28 | Rem. Dep. Banc. de Convênios Diversos Prefeitura |
| | | | 1.3.2.1.01.0.0.01.99.28 | 0194 Rem. Dep. Banc. de Convênios Diversos Prefeitura |
| | | | 1.3.2.1.01.0.0.01.99.29 | Rendimento Aplicação OP. FINISA |
| | | | 1.3.2.1.01.0.0.01.99.29 | 0194 Rendimento Aplicação OP. FINISA |
| | | | 1.3.2.1.01.0.0.01.99.30 | Rem. Dep. Banc. Rec. Vinculados - Receitas da LC 173/20 - Saúde |

| Desdobramento | Fontes | Categoria Econômica | Conta | Fonte de Recurso |
|---------------|--------|---------------------|-------------------------|--|
| | | | 1.3.2.1.01.0.0.01.99.30 | 0194 Rem. Dep. Banc. Rec. Vinculados - Receitas da LC 173/20 - Saúde |
| | | | 1.3.2.1.01.0.0.01.99.99 | Rem. Dep. Banc. Rec. de Demais Rec. Vinculados |
| | | | 1.3.2.1.01.0.0.01.99.99 | 0194 Rem. Dep. Banc. Rec. de Demais Rec. Vinculados |
| | | | 1.3.2.1.01.0.0.02.99.01 | Rem. Dep. Banc. Rec. Próprios da Prefeitura |
| | | | 1.3.2.1.01.0.0.02.99.01 | 0194 Rem. Dep. Banc. Rec. Próprios da Prefeitura |
| | | | 1.3.2.1.01.0.0.02.99.02 | Rem. Dep. Banc. Rec. Próprios da Câmara |
| | | | 1.3.2.1.01.0.0.02.99.02 | 0194 Rem. Dep. Banc. Rec. Próprios da Câmara |
| | | | 1.3.2.1.01.0.0.02.99.03 | Rem. Dep. Banc. Rec. Próprios do FMCD A |
| | | | 1.3.2.1.01.0.0.02.99.03 | 0194 Rem. Dep. Banc. Rec. Próprios do FMCD A |
| | | | 1.3.2.1.01.0.0.02.99.04 | Rem. Dep. Banc. Rec. Próprios do FMMA |
| | | | 1.3.2.1.01.0.0.02.99.04 | 0194 Rem. Dep. Banc. Rec. Próprios do FMMA |
| | | | 1.3.2.1.01.0.0.02.99.06 | Rem. Dep. Banc. Rec. Próprios da CIP |
| | | | 1.3.2.1.01.0.0.02.99.06 | 0194 Rem. Dep. Banc. Rec. Próprios da CIP |
| | | | 1.3.2.1.01.0.0.02.99.08 | Rem. Dep. Banc. Rec. do FPM |
| | | | 1.3.2.1.01.0.0.02.99.08 | 0194 Rem. Dep. Banc. Rec. do FPM |
| | | | 1.3.2.1.01.0.0.02.99.09 | Rem. Dep. Banc. Rec. do ITR |
| | | | 1.3.2.1.01.0.0.02.99.09 | 0194 Rem. Dep. Banc. Rec. do ITR |
| | | | 1.3.2.1.01.0.0.02.99.10 | Rem. Dep. Banc. Rec. do ICMS ESTADUAL |
| | | | 1.3.2.1.01.0.0.02.99.10 | 0194 Rem. Dep. Banc. Rec. do ICMS ESTADUAL |
| | | | 1.3.2.1.01.0.0.02.99.11 | Rem. Dep. Banc. Rec. do ICMS EXPORTAÇÃO |
| | | | 1.3.2.1.01.0.0.02.99.11 | 0194 Rem. Dep. Banc. Rec. do ICMS EXPORTAÇÃO |
| | | | 1.3.2.1.01.0.0.02.99.12 | Rem. Dep. Banc. Rec. do IPVA |
| | | | 1.3.2.1.01.0.0.02.99.12 | 0194 Rem. Dep. Banc. Rec. do IPVA |
| | | | 1.3.2.1.01.0.0.02.99.13 | Rem. Dep. Banc. Rec. do IPI |
| | | | 1.3.2.1.01.0.0.02.99.13 | 0194 Rem. Dep. Banc. Rec. do IPI |
| | | | 1.3.2.1.01.0.0.02.99.14 | Rem. Dep. Banc. Rec. do AFM |
| | | | 1.3.2.1.01.0.0.02.99.14 | 0194 Rem. Dep. Banc. Rec. do AFM |
| | | | 1.3.2.1.01.0.0.02.99.15 | Rem. Dep. Banc. Rec. do FEX |
| | | | 1.3.2.1.01.0.0.02.99.15 | 0194 Rem. Dep. Banc. Rec. do FEX |

| Desdobramento | Fontes | Categoria Econômica | Conta | Fonte de Recurso |
|----------------|----------------|---------------------|-------------------------|---|
| | | | 1.3.2.1.01.0.0.02.99.16 | Rem. Dep. Banc. Rec. da Folha de Pagamento |
| | | | 1.3.2.1.01.0.0.02.99.16 | 0194 Rem. Dep. Banc. Rec. da Folha de Pagamento |
| | | | 1.3.2.1.01.0.0.02.99.17 | Rem. Dep. Banc. Rec. da Folha de Pagamento 13º |
| | | | 1.3.2.1.01.0.0.02.99.17 | 0194 Rem. Dep. Banc. Rec. da Folha de Pagamento 13º |
| | | | 1.3.2.1.01.0.0.02.99.19 | Rendimento Aplicação do Rec. do FUNPEM |
| | | | 1.3.2.1.01.0.0.02.99.19 | 0194 Rendimento Aplicação do Rec. do FUNPEM |
| | | | 1.3.2.1.01.0.0.02.99.99 | Rec. Rem. Dep. Banc. Rec. de Demais Recursos Não Vinculados |
| | | | 1.3.2.1.01.0.0.02.99.99 | 0194 Rec. Rem. Dep. Banc. Rec. de Demais Recursos Não Vinculados |
| 21.688,00 | | | 1.3.2.9.00.0.0.00.00.00 | Outros Valores Mobiliários |
| 21.688,00 | | | 1.3.2.9.99.0.0.00.00.00 | Outros Valores Mobiliários |
| 21.688,00 | | | 1.3.2.9.99.0.0.00.10.00 | Renda de Operações Financeiras sob Custódia da CETIP |
| 21.688,00 | | | 1.3.2.9.99.0.0.00.10.00 | 0194 Renda de Operações Financeiras sob Custódia da CETIP |
| | 5.560.520,00 | | 1.3.9.0.00.0.0.00.00.00 | Demais Receitas Patrimoniais |
| 5.560.520,00 | | | 1.3.9.9.00.0.0.00.00.00 | Outras Receitas Patrimoniais |
| 5.560.520,00 | | | 1.3.9.9.99.0.0.00.00.00 | Outras Receitas Patrimoniais |
| | | | 1.3.9.9.99.0.0.00.00.01 | Crédito Contraprestação Embasa |
| | | | 1.3.9.9.99.0.0.00.00.01 | 0100 Crédito Contraprestação Embasa |
| | | 494.494.381,00 | 1.7.0.0.00.0.0.00.00.00 | Transferências Correntes |
| | 263.867.111,00 | | 1.7.1.0.00.0.0.00.00.00 | Transferências da União e de suas Entidades |
| 128.191.375,00 | | | 1.7.1.1.00.0.0.00.00.00 | Transferências Decorrentes de Participação na Receita da União |
| 123.879.395,00 | | | 1.7.1.1.51.0.0.00.00.00 | Cota-Parte do Fundo de Participação dos Municípios - FPM |
| 114.398.100,00 | | | 1.7.1.1.51.1.0.00.00.00 | Cota-Parte do Fundo de Participação dos Municípios - Cota Mensal |
| | | | 1.7.1.1.51.1.0.00.00.01 | Cota-Parte do FPM - Cota Mensal - Principal |
| | | | 1.7.1.1.51.1.0.00.00.01 | 0100 Cota-Parte do FPM - Cota Mensal - Principal |
| | | | 1.7.1.1.51.1.0.00.00.01 | 6102 Cota-Parte do FPM - Cota Mensal - Principal |
| | | | 1.7.1.1.51.1.0.00.00.01 | 7101 Cota-Parte do FPM - Cota Mensal - Principal |
| 4.770.857,00 | | | 1.7.1.1.51.2.0.00.00.00 | Cota-Parte do Fundo de Participação do Municípios - 1% Cota entregue no mês de dezembro |
| | | | 1.7.1.1.51.2.0.00.00.01 | Cota-Parte do FPM - 1% Cota Entregue no mês de Dezembro - Principal |

| Desdobramento | Fontes | Categoria Econômica | Conta | Fonte de Recurso |
|---------------|--------|---------------------|-------------------------|--|
| | | | 1.7.1.1.51.2.0.00.00.01 | 0100 Cota-Parte do FPM - 1% Cota Entregue no mês de Dezembro - Principal |
| | | | 1.7.1.1.51.2.0.00.00.01 | 6102 Cota-Parte do FPM - 1% Cota Entregue no mês de Dezembro - Principal |
| | | | 1.7.1.1.51.2.0.00.00.01 | 7101 Cota-Parte do FPM - 1% Cota Entregue no mês de Dezembro - Principal |
| 4.710.438,00 | | | 1.7.1.1.51.3.0.00.00.00 | Cota-Parte do Fundo de Participação dos Municípios - 1% Cota entregue no mês de julho |
| | | | 1.7.1.1.51.3.0.00.00.01 | Cota-Parte do FPM - 1% Cota Entregue no mês de Julho - Principal |
| | | | 1.7.1.1.51.3.0.00.00.01 | 0100 Cota-Parte do FPM - 1% Cota Entregue no mês de Julho - Principal |
| | | | 1.7.1.1.51.3.0.00.00.01 | 6102 Cota-Parte do FPM - 1% Cota Entregue no mês de Julho - Principal |
| | | | 1.7.1.1.51.3.0.00.00.01 | 7101 Cota-Parte do FPM - 1% Cota Entregue no mês de Julho - Principal |
| 4.311.980,00 | | | 1.7.1.1.52.0.0.00.00.00 | Cota-Parte do Imposto Sobre a Propriedade Territorial Rural |
| | | | 1.7.1.1.52.0.0.00.00.01 | Cota-Parte do ITR - Principal |
| | | | 1.7.1.1.52.0.0.00.00.01 | 0100 Cota-Parte do ITR - Principal |
| | | | 1.7.1.1.52.0.0.00.00.01 | 6102 Cota-Parte do ITR - Principal |
| | | | 1.7.1.1.52.0.0.00.00.01 | 7101 Cota-Parte do ITR - Principal |
| 2.020.500,00 | | | 1.7.1.2.00.0.0.00.00.00 | Transferências das Compensações Financeiras pela Exploração de Recursos Naturais |
| 40.000,00 | | | 1.7.1.2.51.0.0.00.00.00 | Cota-parte da Compensação Financeira pela Exploração de Recursos Minerais - CFEM |
| | | | 1.7.1.2.51.0.0.00.00.01 | Cota-parte da Compensação Financeira de Recursos Minerais - CFEM - Principal |
| | | | 1.7.1.2.51.0.0.00.00.01 | 0142 Cota-parte da Compensação Financeira de Recursos Minerais - CFEM - |
| 1.980.500,00 | | | 1.7.1.2.52.0.0.00.00.00 | Cota-parte da Compensação Financeira pela Produção de Petróleo |
| 1.980.500,00 | | | 1.7.1.2.52.4.0.00.00.00 | Cota-Parte do Fundo Especial do Petróleo - FEP |
| | | | 1.7.1.2.52.4.0.00.00.01 | Cota-Parte do Fundo Especial do Petróleo - FEP - Principal |
| | | | 1.7.1.2.52.4.0.00.00.01 | 0142 Cota-Parte do Fundo Especial do Petróleo - FEP - Principal |
| 92.906.588,00 | | | 1.7.1.3.00.0.0.00.00.00 | Transferências de Recursos do Sistema Único de Saúde - SUS |
| 92.906.588,00 | | | 1.7.1.3.50.0.0.00.00.00 | Transferências de Recursos do Sistema Único de Saúde - SUS - Repasses Fundo a Fundo - |
| 21.350.641,00 | | | 1.7.1.3.50.1.0.00.00.00 | Transferências de Recursos do Bloco de Manutenção das Ações e Serviços Públicos de Saúde |
| | | | 1.7.1.3.50.1.0.00.00.01 | Receitas da Atenção Primária |
| | | | 1.7.1.3.50.1.0.00.00.01 | 0214 Receitas da Atenção Primária |
| | | | 1.7.1.3.50.1.0.00.00.06 | Incremento Temporário PAB - Emenda de Relatoria |
| | | | 1.7.1.3.50.1.0.00.00.06 | 0214 Incremento Temporário PAB - Emenda de Relatoria |

| Desdobramento | Fontes | Categoria Econômica | Conta | Fonte de Recurso |
|---------------|--------|---------------------|-------------------------|--|
| 66.568.964,00 | | | 1.7.1.3.50.2.0.00.00.00 | Transferências de Recursos do Bloco de Manutenção das Ações e Serviços Públicos de Saúde |
| | | | 1.7.1.3.50.2.0.00.00.01 | Receitas da Atenção Especializada |
| | | | 1.7.1.3.50.2.0.00.00.01 | 0214 Receitas da Atenção Especializada |
| | | | 1.7.1.3.50.2.0.00.00.10 | Incremento Temporário MAC - Emenda de Relatoria |
| | | | 1.7.1.3.50.2.0.00.00.10 | 0214 Incremento Temporário MAC - Emenda de Relatoria |
| 1.906.060,00 | | | 1.7.1.3.50.3.0.00.00.00 | Transferências de Recursos do Bloco de Manutenção das Ações e Serviços Públicos de Saúde |
| | | | 1.7.1.3.50.3.0.00.00.01 | Receitas de Vigilância em Saúde |
| | | | 1.7.1.3.50.3.0.00.00.01 | 0214 Receitas de Vigilância em Saúde |
| 1.035.678,00 | | | 1.7.1.3.50.4.0.00.00.00 | Transferências de Recursos do Bloco de Manutenção das Ações e Serviços Públicos de Saúde |
| | | | 1.7.1.3.50.4.0.00.00.01 | Receitas de Assistência Farmacêutica |
| | | | 1.7.1.3.50.4.0.00.00.01 | 0214 Receitas de Assistência Farmacêutica |
| 45.245,00 | | | 1.7.1.3.50.5.0.00.00.00 | Transferências de Recursos do Bloco de Manutenção das Ações e Serviços Públicos de Saúde |
| | | | 1.7.1.3.50.5.0.00.00.01 | Receitas de Gestão SUS |
| | | | 1.7.1.3.50.5.0.00.00.01 | 0214 Receitas de Gestão SUS |
| 2.000.000,00 | | | 1.7.1.3.50.9.0.00.00.00 | Transferências de Recursos do Bloco de Manutenção das Ações e Serviços Públicos de Saúde |
| | | | 1.7.1.3.50.9.0.00.00.01 | Enfrentamento Coronavírus - COVID19 |
| | | | 1.7.1.3.50.9.0.00.00.01 | 0214 Enfrentamento Coronavírus - COVID19 |
| 6.990.331,00 | | | 1.7.1.4.00.0.0.00.00.00 | Transferências de Recursos do Fundo Nacional do Desenvolvimento da Educação - FNDE? |
| 3.360.560,00 | | | 1.7.1.4.50.0.0.00.00.00 | Transferências do Salário-Educação |
| | | | 1.7.1.4.50.0.0.00.00.01 | Transferências da Quota do Salário-Educação - QSE |
| | | | 1.7.1.4.50.0.0.00.00.01 | 0104 Transferências da Quota do Salário-Educação - QSE |
| 38.881,00 | | | 1.7.1.4.51.0.0.00.00.00 | Transferências Diretas do FNDE referentes ao Programa Dinheiro Direto na Escola - PDDE |
| | | | 1.7.1.4.51.0.0.00.00.01 | Transf. Diretas do FNDE Ref. ao Programa Dinheiro Direto na Escola - PDDE |
| | | | 1.7.1.4.51.0.0.00.00.01 | 0115 Transf. Diretas do FNDE Ref. ao Programa Dinheiro Direto na Escola - |
| 2.440.763,00 | | | 1.7.1.4.52.0.0.00.00.00 | Transferências referentes ao Programa Nacional de Alimentação Escolar - PNAE |
| | | | 1.7.1.4.52.0.0.00.00.01 | PNAE - Creche |
| | | | 1.7.1.4.52.0.0.00.00.01 | 0115 PNAE - Creche |
| | | | 1.7.1.4.52.0.0.00.00.02 | PNAE - Pré Escola |

| Desdobramento | Fontes | Categoria Econômica | Conta | Fonte de Recurso |
|---------------|--------|---------------------|-------------------------|--|
| | | | 1.7.1.4.52.0.0.00.00.02 | 0115 PNAE - Pré Escola |
| | | | 1.7.1.4.52.0.0.00.00.03 | PNAE - EJA |
| | | | 1.7.1.4.52.0.0.00.00.03 | 0115 PNAE - EJA |
| | | | 1.7.1.4.52.0.0.00.00.04 | PNAE - Ensino Fundamental |
| | | | 1.7.1.4.52.0.0.00.00.04 | 0115 PNAE - Ensino Fundamental |
| | | | 1.7.1.4.52.0.0.00.00.05 | PNAE - AEE |
| | | | 1.7.1.4.52.0.0.00.00.05 | 0115 PNAE - AEE |
| | | | 1.7.1.4.52.0.0.00.00.07 | PNAE - Mais Educação Fundamental |
| | | | 1.7.1.4.52.0.0.00.00.07 | 0115 PNAE - Mais Educação Fundamental |
| 784.307,00 | | | 1.7.1.4.53.0.0.00.00.00 | Transferências referentes ao Programa Nacional de Apoio ao Transporte do Escolar - PNATE |
| | | | 1.7.1.4.53.0.0.00.00.01 | Transferência PNATE - Programa Nacional do Transporte Escolar |
| | | | 1.7.1.4.53.0.0.00.00.01 | 0115 Transferência PNATE - Programa Nacional do Transporte Escolar |
| 365.820,00 | | | 1.7.1.4.54.0.0.00.00.00 | Transferências referentes ao Programa Nacional de Inclusão de Jovens - Projovem |
| 365.820,00 | | | 1.7.1.4.54.1.0.00.00.00 | Transferências referentes ao Programa Nacional de Inclusão de Jovens - Projovem Urbano |
| | | | 1.7.1.4.54.1.0.00.00.01 | Outras transferência do FNDE |
| | | | 1.7.1.4.54.1.0.00.00.01 | 0115 Outras transferência do FNDE |
| 29.918.239,00 | | | 1.7.1.5.00.0.0.00.00.00 | Transferências de Recursos de Complementação da União ao Fundo de Manutenção e |
| 29.918.239,00 | | | 1.7.1.5.50.0.0.00.00.00 | Transferências de Recursos da Complementação da União ao Fundo de Manutenção e |
| 28.650.182,00 | | | 1.7.1.5.50.0.0.01.00.00 | Transferências de Recursos da Complementação da União ao Fundo de Manutenção e |
| 20.055.127,40 | | | 1.7.1.5.50.0.0.01.00.00 | 0118 Transferências de Recursos da Complementação da União ao Fundo de |
| 8.595.054,60 | | | 1.7.1.5.50.0.0.01.00.00 | 0119 Transferências de Recursos da Complementação da União ao Fundo de |
| 1.268.057,00 | | | 1.7.1.5.50.1.0.00.00.00 | Transferências de Recursos de Complementação da União ao Fundeb - VAAT |
| 887.639,90 | | | 1.7.1.5.50.1.0.00.00.00 | 0118 Transferências de Recursos de Complementação da União ao Fundeb - VAAT |
| 380.417,10 | | | 1.7.1.5.50.1.0.00.00.00 | 0119 Transferências de Recursos de Complementação da União ao Fundeb - VAAT |
| 2.771.538,00 | | | 1.7.1.6.00.0.0.00.00.00 | Transferências de Recursos do Fundo Nacional de Assistência Social - FNAS |
| 2.771.538,00 | | | 1.7.1.6.50.0.0.00.00.00 | Transferências de Recursos do Fundo Nacional de Assistência Social - FNAS |
| | | | 1.7.1.6.50.0.0.00.01.01 | Transferência do Bloco de Proteção Social Básica |
| | | | 1.7.1.6.50.0.0.00.01.01 | 0129 Transferência do Bloco de Proteção Social Básica |
| | | | 1.7.1.6.50.0.0.00.01.02 | Transferência do Programa Primeira Infância do SUAS |

| Desdobramento | Fontes | Categoria Econômica | Conta | Fonte de Recurso |
|---------------|--------|---------------------|-------------------------|---|
| | | | 1.7.1.6.50.0.0.00.01.02 | 0129 Transferência do Programa Primeira Infância do SUAS |
| | | | 1.7.1.6.50.0.0.00.02.01 | Transferência do Bloco de Proteção Social Especial |
| | | | 1.7.1.6.50.0.0.00.02.01 | 0129 Transferência do Bloco de Proteção Social Especial |
| | | | 1.7.1.6.50.0.0.00.03.01 | Transferência da Gestão do SUAS |
| | | | 1.7.1.6.50.0.0.00.03.01 | 0129 Transferência da Gestão do SUAS |
| | | | 1.7.1.6.50.0.0.00.04.01 | Transferência do Bloco do Prog. Bosa Família e do Cadastro Único |
| | | | 1.7.1.6.50.0.0.00.04.01 | 0129 Transferência do Bloco do Prog. Bosa Família e do Cadastro Único |
| | | | 1.7.1.6.50.0.0.00.06.01 | Transferência para Ações do COVID-19 no SUAS |
| | | | 1.7.1.6.50.0.0.00.06.01 | 0129 Transferência para Ações do COVID-19 no SUAS |
| | | | 1.7.1.6.50.0.0.00.06.99 | Outras Transferências do FNAS |
| | | | 1.7.1.6.50.0.0.00.06.99 | 0129 Outras Transferências do FNAS |
| 293.241,00 | | | 1.7.1.7.00.0.0.00.00.00 | Transferências de Convênios da União e de Suas Entidades |
| 293.241,00 | | | 1.7.1.7.01.0.0.00.00.00 | Transferências de Convênios da União e de Suas Entidades |
| | | | 1.7.1.7.01.0.0.00.00.01 | Repasse Trabalho Técnico Social Emp. Residenciais |
| | | | 1.7.1.7.01.0.0.00.00.01 | 9124 Repasse Trabalho Técnico Social Emp. Residenciais |
| 775.299,00 | | | 1.7.1.9.00.0.0.00.00.00 | Outras Transferências de Recursos da União e de suas Entidades |
| 169.008,00 | | | 1.7.1.9.50.0.0.00.00.00 | Outras Transferências de Recursos da União |
| | | | 1.7.1.9.50.0.0.00.00.02 | Apoio Financeiro aos Municípios - AFM |
| | | | 1.7.1.9.50.0.0.00.00.02 | 0100 Apoio Financeiro aos Municípios - AFM |
| | | | 1.7.1.9.50.0.0.00.00.99 | Demais Transferências da União |
| | | | 1.7.1.9.50.0.0.00.00.99 | 0100 Demais Transferências da União |
| 602.539,00 | | | 1.7.1.9.51.0.0.00.00.00 | Transferências Financeiras do ICMS - Desoneração - L.C. Nº 87/96 |
| | | | 1.7.1.9.51.0.0.00.00.01 | Lei Kandir - LC 176/2020 - Principal |
| | | | 1.7.1.9.51.0.0.00.00.01 | 0100 Lei Kandir - LC 176/2020 - Principal |
| | | | 1.7.1.9.51.0.0.00.00.01 | 6102 Lei Kandir - LC 176/2020 - Principal |
| | | | 1.7.1.9.51.0.0.00.00.01 | 7101 Lei Kandir - LC 176/2020 - Principal |
| 3.752,00 | | | 1.7.1.9.53.0.0.00.00.00 | Transferências de Recursos do Fundo Penitenciário Nacional - Fupen |
| | | | 1.7.1.9.53.0.0.00.00.01 | Transf. do FUPEN - Custeio das Ações e Serviços Públicos de FUNPEM |
| | | | 1.7.1.9.53.0.0.00.00.01 | 9124 Transf. do FUPEN - Custeio das Ações e Serviços Públicos de FUNPEM |

| Desdobramento | Fontes | Categoria Econômica | Conta | Fonte de Recurso |
|----------------|----------------|---------------------|-------------------------|---|
| | 145.796.866,00 | | 1.7.2.0.00.0.0.00.00.00 | Transferências dos Estados e do Distrito Federal e de suas Entidades |
| 142.488.682,00 | | | 1.7.2.1.00.0.0.00.00.00 | Participação na Receita dos Estados e Distrito Federal |
| 124.814.806,00 | | | 1.7.2.1.50.0.0.00.00.00 | Cota-Parte do ICMS |
| 92.362.956,44 | | | 1.7.2.1.50.0.0.00.00.00 | 0100 Cota-Parte do ICMS |
| 24.962.961,20 | | | 1.7.2.1.50.0.0.00.00.00 | 6102 Cota-Parte do ICMS |
| 7.488.888,36 | | | 1.7.2.1.50.0.0.00.00.00 | 7101 Cota-Parte do ICMS |
| 16.671.776,00 | | | 1.7.2.1.51.0.0.00.00.00 | Cota-Parte do IPVA |
| 12.337.114,24 | | | 1.7.2.1.51.0.0.00.00.00 | 0100 Cota-Parte do IPVA |
| 3.334.355,20 | | | 1.7.2.1.51.0.0.00.00.00 | 6102 Cota-Parte do IPVA |
| 1.000.306,56 | | | 1.7.2.1.51.0.0.00.00.00 | 7101 Cota-Parte do IPVA |
| 852.100,00 | | | 1.7.2.1.52.0.0.00.00.00 | Cota-Parte do IPI - Municípios |
| 630.554,00 | | | 1.7.2.1.52.0.0.00.00.00 | 0100 Cota-Parte do IPI - Municípios |
| 170.420,00 | | | 1.7.2.1.52.0.0.00.00.00 | 6102 Cota-Parte do IPI - Municípios |
| 51.126,00 | | | 1.7.2.1.52.0.0.00.00.00 | 7101 Cota-Parte do IPI - Municípios |
| 150.000,00 | | | 1.7.2.1.53.0.0.00.00.00 | Cota-Parte da Contribuição de Intervenção no Domínio Econômico |
| 150.000,00 | | | 1.7.2.1.53.0.0.00.00.00 | 0116 Cota-Parte da Contribuição de Intervenção no Domínio Econômico |
| 2.169.789,00 | | | 1.7.2.3.00.0.0.00.00.00 | Transferências de Recursos do Sistema Único de Saúde - SUS |
| 2.169.789,00 | | | 1.7.2.3.50.0.0.00.00.00 | Transferências de Recursos do Sistema Único de Saúde - SUS |
| | | | 1.7.2.3.50.0.0.00.01.01 | Transferência Estadual da Atenção Primária |
| | | | 1.7.2.3.50.0.0.00.01.01 | 0114 Transferência Estadual da Atenção Primária |
| | | | 1.7.2.3.50.0.0.00.01.02 | Transferência Estadual da Assistência Farmacêutica |
| | | | 1.7.2.3.50.0.0.00.01.02 | 0114 Transferência Estadual da Assistência Farmacêutica |
| | | | 1.7.2.3.50.0.0.00.02.01 | Funcionamento do Serviço de Assistência Pré-Hospitalar Móvel do SAMU 192 |
| | | | 1.7.2.3.50.0.0.00.02.01 | 0114 Funcionamento do Serviço de Assistência Pré-Hospitalar Móvel do SAMU |
| | | | 1.7.2.3.50.0.0.00.03.01 | Ações da COVID-19 Estadual Saúde |
| | | | 1.7.2.3.50.0.0.00.03.01 | 0114 Ações da COVID-19 Estadual Saúde |
| 1.138.395,00 | | | 1.7.2.9.00.0.0.00.00.00 | Outras Transferências dos Estados e Distrito Federal |
| 631.706,00 | | | 1.7.2.9.51.0.0.00.00.00 | Transferências de Estados destinadas à Assistência Social |
| | | | 1.7.2.9.51.0.0.00.01.01 | Benefícios Eventuais - BE - FEAS |

| Desdobramento | Fontes | Categoria Econômica | Conta | Fonte de Recurso |
|---------------|---------------|---------------------|-------------------------|--|
| | | | 1.7.2.9.51.0.0.00.01.01 | 0128 Benefícios Eventuais - BE - FEAS |
| | | | 1.7.2.9.51.0.0.00.02.01 | Transferência da Proteção Social Básica Estado - FEAS |
| | | | 1.7.2.9.51.0.0.00.02.01 | 0128 Transferência da Proteção Social Básica Estado - FEAS |
| | | | 1.7.2.9.51.0.0.00.03.01 | Transferência da Proteção Social Especial - FEAS |
| | | | 1.7.2.9.51.0.0.00.03.01 | 0128 Transferência da Proteção Social Especial - FEAS |
| | | | 1.7.2.9.51.0.0.00.04.01 | Repasse FEAS |
| | | | 1.7.2.9.51.0.0.00.04.01 | 0128 Repasse FEAS |
| 506.689,00 | | | 1.7.2.9.99.0.0.00.00.00 | Outras Transferências dos Estados e DF |
| | | | 1.7.2.9.99.0.0.00.00.01 | Convênio para Realização de Eventos Com Potencial de Geração de Fluxo Turístico |
| | | | 1.7.2.9.99.0.0.00.00.01 | 0130 Convênio para Realização de Eventos Com Potencial de Geração de Fluxo |
| | | | 1.7.2.9.99.0.0.00.00.01 | 8124 Convênio para Realização de Eventos Com Potencial de Geração de Fluxo |
| | | | 1.7.2.9.99.0.0.00.00.02 | FCBA - fundo de Cultura da Bahia |
| | | | 1.7.2.9.99.0.0.00.00.02 | 0110 FCBA - fundo de Cultura da Bahia |
| | | | 1.7.2.9.99.0.0.00.00.03 | Prog. Estadual de Transporte Escolar - PETE / BA |
| | | | 1.7.2.9.99.0.0.00.00.03 | 8122 Prog. Estadual de Transporte Escolar - PETE / BA |
| | | | 1.7.2.9.99.0.0.00.00.04 | REN - Fundo de Rendimentos |
| | | | 1.7.2.9.99.0.0.00.00.04 | 0100 REN - Fundo de Rendimentos |
| | | | 1.7.2.9.99.0.0.00.00.99 | Demais Transferências do Estado |
| | | | 1.7.2.9.99.0.0.00.00.99 | 0100 Demais Transferências do Estado |
| | 21.850,00 | | 1.7.4.0.00.0.0.00.00.00 | Transferências de Instituições Privadas |
| 21.850,00 | | | 1.7.4.1.00.0.0.00.00.00 | Transferências de Instituições Privadas |
| 21.850,00 | | | 1.7.4.1.01.0.0.00.00.00 | Transferências de Instituições Privadas |
| | | | 1.7.4.1.01.0.0.00.00.03 | Doação do IRPF anos anteriores para FDCA |
| | | | 1.7.4.1.01.0.0.00.00.03 | 0100 Doação do IRPF anos anteriores para FDCA |
| | 84.808.554,00 | | 1.7.5.0.00.0.0.00.00.00 | Transferências de Outras Instituições Públicas |
| 84.808.554,00 | | | 1.7.5.1.00.0.0.00.00.00 | Transferências de Recursos do Fundo de Manutenção e Desenvolvimento da Educação Básica e |
| 84.808.554,00 | | | 1.7.5.1.50.0.0.00.00.00 | Transferências de Recursos do Fundo de Manutenção e Desenvolvimento da Educação Básica e |
| 59.365.987,80 | | | 1.7.5.1.50.0.0.00.00.00 | 0118 Transferências de Recursos do Fundo de Manutenção e Desenvolvimento da |
| 25.442.566,20 | | | 1.7.5.1.50.0.0.00.00.00 | 0119 Transferências de Recursos do Fundo de Manutenção e Desenvolvimento da |

| Desdobramento | Fontes | Categoria Econômica | Conta | Fonte de Recurso |
|---------------|--------------|---------------------|-------------------------|--|
| | | 1.818.516,00 | 1.9.0.0.00.0.0.00.00.00 | Outras Receitas Correntes |
| | 1.237.130,00 | | 1.9.1.0.00.0.0.00.00.00 | Multas Administrativas, Contratuais e Judiciais |
| 1.237.130,00 | | | 1.9.1.1.00.0.0.00.00.00 | Multas Administrativas, Contratuais e Judiciais |
| 1.178.148,00 | | | 1.9.1.1.01.0.0.00.00.00 | Multas Previstas em Legislação Específica |
| | | | 1.9.1.1.01.0.0.00.00.01 | Multas de Infração Descumprimento de Obrigação Acessória com o Município |
| | | | 1.9.1.1.01.0.0.00.00.01 | 0100 Multas de Infração Descumprimento de Obrigação Acessória com o |
| | | | 1.9.1.1.01.0.0.00.00.02 | Multas Previstas na Legislação de Trânsito |
| | | | 1.9.1.1.01.0.0.00.00.02 | 0100 Multas Previstas na Legislação de Trânsito |
| | | | 1.9.1.1.01.0.0.00.00.99 | Outras Multas Previstas em Legislação Específica |
| | | | 1.9.1.1.01.0.0.00.00.99 | 0100 Outras Multas Previstas em Legislação Específica |
| 58.982,00 | | | 1.9.1.1.07.0.0.00.00.00 | Multas Aplicadas pelos Tribunais de Contas |
| 580,00 | | | 1.9.1.1.07.0.0.00.00.00 | 0100 Multas Aplicadas pelos Tribunais de Contas |
| 10.902,00 | | | 1.9.1.1.07.0.0.00.00.00 | 0100 Multas Aplicadas pelos Tribunais de Contas |
| 5.000,00 | | | 1.9.1.1.07.0.0.00.00.00 | 0100 Multas Aplicadas pelos Tribunais de Contas |
| 42.500,00 | | | 1.9.1.1.07.0.0.00.00.00 | 0100 Multas Aplicadas pelos Tribunais de Contas |
| | 581.386,00 | | 1.9.2.0.00.0.0.00.00.00 | Indenizações, Restituições e Ressarcimentos |
| 21.708,00 | | | 1.9.2.1.00.0.0.00.00.00 | Indenizações |
| 15.887,00 | | | 1.9.2.1.01.0.0.00.00.00 | Indenizações por Danos Causados ao Patrimônio Público |
| | | | 1.9.2.1.01.0.0.00.00.01 | Restituições Instituídas pelo TCM |
| | | | 1.9.2.1.01.0.0.00.00.01 | 0100 Restituições Instituídas pelo TCM |
| 5.821,00 | | | 1.9.2.1.99.0.0.00.00.00 | Outras Indenizações |
| | | | 1.9.2.1.99.0.0.00.00.01 | Outras Indenizações - Principal |
| | | | 1.9.2.1.99.0.0.00.00.01 | 0100 Outras Indenizações - Principal |
| 559.678,00 | | | 1.9.2.2.00.0.0.00.00.00 | Restituições |
| 559.678,00 | | | 1.9.2.2.99.0.0.00.00.00 | Outras Restituições |
| | | | 1.9.2.2.99.0.0.00.00.01 | Outras Restituições - Prefeitura |
| | | | 1.9.2.2.99.0.0.00.00.01 | 0100 Outras Restituições - Prefeitura |
| | | | 1.9.2.2.99.0.0.00.00.02 | Outras Restituições - FMS |

| Desdobramento | Fontes | Categoria Econômica | Conta | Fonte de Recurso |
|---------------|---------------|---------------------|-------------------------|---|
| | | | 1.9.2.2.99.0.0.00.00.02 | 0100 Outras Restituições - FMS |
| | | | 1.9.2.2.99.0.0.00.00.03 | Outras Restituições - FMAS |
| | | | 1.9.2.2.99.0.0.00.00.03 | 0100 Outras Restituições - FMAS |
| | | | 1.9.2.2.99.0.0.00.00.03 | 0129 Outras Restituições - FMAS |
| | | | 1.9.2.2.99.0.0.00.00.04 | Outras Restituições - FME |
| | | | 1.9.2.2.99.0.0.00.00.04 | 7101 Outras Restituições - FME |
| | | | 1.9.2.2.99.0.0.00.00.05 | Restituições e Ressarcimentos de Pessoal Cedido |
| | | | 1.9.2.2.99.0.0.00.00.05 | 0100 Restituições e Ressarcimentos de Pessoal Cedido |
| | | 55.088.588,00 | 2.0.0.0.00.0.0.00.00.00 | Receitas de Capital |
| | | 40.044.504,00 | 2.1.0.0.00.0.0.00.00.00 | Operações de Crédito |
| | 40.044.504,00 | | 2.1.1.0.00.0.0.00.00.00 | Operações de Crédito - Mercado Interno |
| 44.504,00 | | | 2.1.1.1.00.0.0.00.00.00 | Títulos de Responsabilidade do Tesouro Nacional - Mercado Interno |
| 44.504,00 | | | 2.1.1.1.03.0.0.00.00.00 | Títulos da Dívida Agrária - TDA |
| 44.504,00 | | | 2.1.1.1.03.0.0.00.00.00 | 0100 Títulos da Dívida Agrária - TDA |
| 40.000.000,00 | | | 2.1.1.2.00.0.0.00.00.00 | Operações de Crédito Contratuais - Mercado Interno |
| 40.000.000,00 | | | 2.1.1.2.52.0.0.00.00.00 | Operações de Crédito Internas para Programas de Saneamento |
| | | | 2.1.1.2.52.0.0.00.00.03 | OC - FINISA - INFRA-ESTRUTURA |
| | | | 2.1.1.2.52.0.0.00.00.03 | 0190 OC - FINISA - INFRA-ESTRUTURA |
| | | | 2.1.1.2.52.0.0.00.00.04 | OC - FINISA - Construção e Aproveitamento do Hospital Geral de Barreiras |
| | | | 2.1.1.2.52.0.0.00.00.04 | 0190 OC - FINISA - Construção e Aproveitamento do Hospital Geral de Barreiras |
| | | 2.500.000,00 | 2.2.0.0.00.0.0.00.00.00 | Alienação de Bens |
| | 2.500.000,00 | | 2.2.2.0.00.0.0.00.00.00 | Alienação de Bens Imóveis |
| 2.500.000,00 | | | 2.2.2.1.00.0.0.00.00.00 | Alienação de Bens Imóveis |
| 2.500.000,00 | | | 2.2.2.1.01.0.0.00.00.00 | Alienação de Bens Imóveis |
| 2.500.000,00 | | | 2.2.2.1.01.0.0.00.00.00 | 0192 Alienação de Bens Imóveis |
| | | 12.544.084,00 | 2.4.0.0.00.0.0.00.00.00 | Transferências de Capital |
| | 12.335.044,00 | | 2.4.1.0.00.0.0.00.00.00 | Transferências da União e de suas Entidades |
| 621.244,00 | | | 2.4.1.1.00.0.0.00.00.00 | Transferências de Recursos do Sistema Único de Saúde - SUS |

| Desdobramento | Fontes | Categoria Econômica | Conta | Fonte de Recurso |
|---------------|--------|---------------------|-------------------------|---|
| 621.244,00 | | | 2.4.1.1.51.0.0.00.00.00 | Transferências de Recursos do Sistema Único de Saúde - SUS - Fundo a Fundo - Bloco de |
| 490.560,00 | | | 2.4.1.1.51.1.0.00.00.00 | Transferências de Recursos do Bloco de Estruturação da Rede de Serviços Públicos de Saúde |
| | | | 2.4.1.1.51.1.0.00.00.01 | Estruturação da Atenção Primária |
| | | | 2.4.1.1.51.1.0.00.00.01 | 0215 Estruturação da Atenção Primária |
| 52.260,00 | | | 2.4.1.1.51.2.0.00.00.00 | Transferências de Recursos do Bloco de Estruturação da Rede de Serviços Públicos de Saúde |
| | | | 2.4.1.1.51.2.0.00.00.01 | Estruturação da Atenção Especializada |
| | | | 2.4.1.1.51.2.0.00.00.01 | 0215 Estruturação da Atenção Especializada |
| 20.904,00 | | | 2.4.1.1.51.4.0.00.00.00 | Transferências de Recursos do Bloco de Estruturação da Rede de Serviços Públicos de Saúde |
| | | | 2.4.1.1.51.4.0.00.00.01 | Estruturação da Vigilância em Saúde |
| | | | 2.4.1.1.51.4.0.00.00.01 | 0215 Estruturação da Vigilância em Saúde |
| 57.520,00 | | | 2.4.1.1.51.5.0.00.00.00 | Transferências de Recursos do Bloco de Estruturação da Rede de Serviços Públicos de Saúde |
| | | | 2.4.1.1.51.5.0.00.00.01 | Estruturação da Gestão do SUS |
| | | | 2.4.1.1.51.5.0.00.00.01 | 0215 Estruturação da Gestão do SUS |
| 2.196.517,00 | | | 2.4.1.2.00.0.0.00.00.00 | Transferências de Recursos do Fundo Nacional do Desenvolvimento da Educação - FNDE |
| 2.196.517,00 | | | 2.4.1.2.50.0.0.00.00.00 | Transferências de Recursos Destinados a Programas de Educação |
| 2.196.517,00 | | | 2.4.1.2.50.1.0.00.00.00 | Transferências para o Programa de Apoio ao Transporte Escolar para Educação Básica - |
| | | | 2.4.1.2.50.1.0.00.00.01 | Construção de Quadras Poliesportivas |
| | | | 2.4.1.2.50.1.0.00.00.01 | 9122 Construção de Quadras Poliesportivas |
| | | | 2.4.1.2.50.1.0.00.00.03 | Aquisição de Ônibus Escolares - FNDE - TC PAR N. 201802921-4 |
| | | | 2.4.1.2.50.1.0.00.00.03 | 0115 Aquisição de Ônibus Escolares - FNDE - TC PAR N. 201802921-4 |
| | | | 2.4.1.2.50.1.0.00.00.04 | Outras transferência do FNDE |
| | | | 2.4.1.2.50.1.0.00.00.04 | 0115 Outras transferência do FNDE |
| | | | 2.4.1.2.50.1.0.00.00.05 | Aquisição de Mobiliário para Educação Infantil |
| | | | 2.4.1.2.50.1.0.00.00.05 | 9122 Aquisição de Mobiliário para Educação Infantil |
| 9.514.148,00 | | | 2.4.1.4.00.0.0.00.00.00 | Transferências de Convênios da União e de suas Entidades |
| 4.368.780,00 | | | 2.4.1.4.01.0.0.00.00.00 | Transferências de Convênios da União e de suas Entidades |
| | | | 2.4.1.4.01.0.0.00.00.01 | Obras e Serviços de Unidade de Beneficiamento do Pescado - Baraúna |
| | | | 2.4.1.4.01.0.0.00.00.01 | 9124 Obras e Serviços de Unidade de Beneficiamento do Pescado - Baraúna |

| Desdobramento | Fontes | Categoria Econômica | Conta | Fonte de Recurso |
|---------------|--------|---------------------|-------------------------|---|
| | | | 2.4.1.4.01.0.0.00.01.01 | Urbanização de Assentamentos Precários / Cascalheira |
| | | | 2.4.1.4.01.0.0.00.01.01 | 9124 Urbanização de Assentamentos Precários / Cascalheira |
| | | | 2.4.1.4.01.0.0.00.01.02 | Urbanização de Assentamentos Precários/Santa Luzia |
| | | | 2.4.1.4.01.0.0.00.01.02 | 9124 Urbanização de Assentamentos Precários/Santa Luzia |
| | | | 2.4.1.4.01.0.0.00.02.02 | Requalificação, Reparcelamento e Melhorias do Centro Esportivo de Barreirinhas |
| | | | 2.4.1.4.01.0.0.00.02.02 | 9124 Requalificação, Reparcelamento e Melhorias do Centro Esportivo de |
| | | | 2.4.1.4.01.0.0.00.02.03 | Construção do Centro de Iniciação ao Esporte - CIE |
| | | | 2.4.1.4.01.0.0.00.02.03 | 9124 Construção do Centro de Iniciação ao Esporte - CIE |
| | | | 2.4.1.4.01.0.0.00.02.05 | Construção da PEC Praça dos Esportes e da Cultura |
| | | | 2.4.1.4.01.0.0.00.02.05 | 9124 Construção da PEC Praça dos Esportes e da Cultura |
| 1.106.790,00 | | | 2.4.1.4.50.0.0.00.00.00 | Transferências de Convênios da União para o Sistema Único de Saúde - SUS |
| | | | 2.4.1.4.50.0.0.00.00.02 | Construção e Implantação do CEPROESTE |
| | | | 2.4.1.4.50.0.0.00.00.02 | 9123 Construção e Implantação do CEPROESTE |
| | | | 2.4.1.4.50.0.0.00.00.99 | Outras Transferências de Convênios da União para o SUS |
| | | | 2.4.1.4.50.0.0.00.00.99 | 9123 Outras Transferências de Convênios da União para o SUS |
| 115.000,00 | | | 2.4.1.4.51.0.0.00.00.00 | Transferências de Convênios da União destinadas a Programas de Educação |
| | | | 2.4.1.4.51.0.0.00.00.99 | Outras Transferências de Convênios da União destinadas a Programa de Educação. |
| | | | 2.4.1.4.51.0.0.00.00.99 | 9122 Outras Transferências de Convênios da União destinadas a Programa de |
| 98.620,00 | | | 2.4.1.4.52.0.0.00.00.00 | Transferências de Convênios da União destinadas a Programas de Saneamento Básico |
| | | | 2.4.1.4.52.0.0.00.00.01 | Construção de Kits Sanitários com Fossa Séptica no Município |
| | | | 2.4.1.4.52.0.0.00.00.01 | 9124 Construção de Kits Sanitários com Fossa Séptica no Município |
| 3.824.958,00 | | | 2.4.1.4.54.0.0.00.00.00 | Transferências de Convênios da União destinadas a Programas de Infraestrutura em Transporte |
| | | | 2.4.1.4.54.0.0.00.00.03 | Pavimentação Asfáltica no Município |
| | | | 2.4.1.4.54.0.0.00.00.03 | 9124 Pavimentação Asfáltica no Município |
| | | | 2.4.1.4.54.0.0.00.00.04 | Pavimentação asfáltica no trecho ABA/Barroco Lote 1 |
| | | | 2.4.1.4.54.0.0.00.00.04 | 9124 Pavimentação asfáltica no trecho ABA/Barroco Lote 1 |
| | | | 2.4.1.4.54.0.0.00.00.05 | Pavimentação Asfáltica na Vila Rica |
| | | | 2.4.1.4.54.0.0.00.00.05 | 9124 Pavimentação Asfáltica na Vila Rica |
| | | | 2.4.1.4.54.0.0.00.00.06 | Construção, Ampliação e/ou recuperação de Estradas Vicinais |

| Desdobramento | Fontes | Categoria Econômica | Conta | Fonte de Recurso |
|-----------------|------------|---------------------|-------------------------|---|
| | | | 2.4.1.4.54.0.0.00.00.06 | 9124 Construção, Ampliação e/ou recuperação de Estradas Vicinais |
| 3.135,00 | | | 2.4.1.9.00.0.0.00.00.00 | Outras Transferências de Recursos da União e de suas Entidades |
| 3.135,00 | | | 2.4.1.9.99.0.0.00.00.00 | Outras Transferências De Recursos da União e de suas Entidades |
| | | | 2.4.1.9.99.0.0.02.00.01 | Transf. do FUPEN - Investimento nas Ações e Serviços Públicos de FUNPEM |
| | | | 2.4.1.9.99.0.0.02.00.01 | 9124 Transf. do FUPEN - Investimento nas Ações e Serviços Públicos de |
| | 209.040,00 | | 2.4.2.0.00.0.0.00.00.00 | Transferências dos Estados e do Distrito Federal e de suas Entidades |
| 104.520,00 | | | 2.4.2.2.00.0.0.00.00.00 | Transferências de Convênios dos Estados e DF e de Suas Entidades |
| 104.520,00 | | | 2.4.2.2.50.0.0.00.00.00 | Transferências de Convênios dos Estados para o Sistema Único de Saúde - SUS |
| | | | 2.4.2.2.50.0.0.00.01.02 | Outras Transferências de Convênios de Estados para o SUS |
| | | | 2.4.2.2.50.0.0.00.01.02 | 8123 Outras Transferências de Convênios de Estados para o SUS |
| 104.520,00 | | | 2.4.2.9.00.0.0.00.00.00 | Outras Transferências de Recursos dos Estados |
| 104.520,00 | | | 2.4.2.9.99.0.0.00.00.00 | Outras Transferências de Recursos dos Estados |
| | | | 2.4.2.9.99.0.0.00.00.01 | Outras Transferências de Convênios do Estado |
| | | | 2.4.2.9.99.0.0.00.00.01 | 8124 Outras Transferências de Convênios do Estado |
| | | (52.269.097,00) | 9.0.0.0.00.0.0.00.00.00 | DEDUÇÕES |
| | | (52.269.097,00) | 9.7.0.0.00.0.0.00.00.00 | DEDUÇÕES |
| (22.879.620,00) | | | 9.7.1.8.01.2.1.00.00.00 | Dedução de Receita para a Formação do FUNDEB - FPM |
| (862.396,00) | | | 9.7.1.8.01.5.1.00.00.00 | Dedução de Receita para a Formação do FUNDEB - ITR |
| (59.345,00) | | | 9.7.1.8.06.1.1.00.00.00 | Dedução de Receita para a Formação do FUNDEB - ICMS Desoneração |
| (24.962.961,00) | | | 9.7.2.8.01.1.1.00.00.00 | Dedução de Receita para a Formação do FUNDEB - ICMS |
| (3.334.355,00) | | | 9.7.2.8.01.2.1.00.00.00 | Dedução de Receita para a Formação do FUNDEB - IPVA |
| (170.420,00) | | | 9.7.2.8.01.3.1.00.00.00 | Dedução de Receita para a Formação do FUNDEB - IPI Exportação |
| | | | | Total: 595.221.834,00 |

| Código | Descrição | Fonte | Optativo | SubAlínea | Alínea | Rubrica | Espécie | Origem | Categoria |
|-------------------------|---|-------|----------|-----------|---------------|---------------|---------------|---------------|----------------|
| 1.0.0.0.00.0.0.00.00.00 | Receitas Correntes | | | | | | | | 592.402.343,00 |
| 1.1.0.0.00.0.0.00.00.00 | Impostos, Taxas e Contribuições de Melhoria | | | | | | | 80.570.000,00 | |
| 1.1.1.0.00.0.0.00.00.00 | Impostos | | | | | | 73.200.000,00 | | |
| 1.1.1.2.00.0.0.00.00.00 | Impostos sobre o Patrimônio | | | | | 18.800.000,00 | | | |
| 1.1.1.2.50.0.0.00.00.00 | Imposto sobre a Propriedade Predial e | | | | 11.300.000,00 | | | | |
| 1.1.1.2.50.0.0.00.00.00 | Recursos Ordinários | 0100 | | | 4.202.118,00 | | | | |
| 1.1.1.2.50.0.0.00.00.00 | Recursos Ordinários | 0100 | | | 81.000,00 | | | | |
| 1.1.1.2.50.0.0.00.00.00 | Recursos Ordinários | 0100 | | | 972.270,00 | | | | |
| 1.1.1.2.50.0.0.00.00.00 | Recursos Ordinários | 0100 | | | 846.612,00 | | | | |
| 1.1.1.2.50.0.0.00.00.00 | Rec. de Impostos e Transf. de Impostos | 6102 | | | 360.100,00 | | | | |
| 1.1.1.2.50.0.0.00.00.00 | Rec. de Impostos e Transf. de Impostos | 6102 | | | 1.556.340,00 | | | | |
| 1.1.1.2.50.0.0.00.00.00 | Rec. de Impostos e Transf. de Impostos | 6102 | | | 30.000,00 | | | | |
| 1.1.1.2.50.0.0.00.00.00 | Rec. de Impostos e Transf. de Impostos | 6102 | | | 313.560,00 | | | | |
| 1.1.1.2.50.0.0.00.00.00 | Rec.de Impostos e Transf. de Impostos | 7101 | | | 39.000,00 | | | | |
| 1.1.1.2.50.0.0.00.00.00 | Rec.de Impostos e Transf. de Impostos | 7101 | | | 2.023.242,00 | | | | |
| 1.1.1.2.50.0.0.00.00.00 | Rec.de Impostos e Transf. de Impostos | 7101 | | | 407.628,00 | | | | |
| 1.1.1.2.50.0.0.00.00.00 | Rec.de Impostos e Transf. de Impostos | 7101 | | | 468.130,00 | | | | |
| 1.1.1.2.53.0.0.00.00.00 | Impostos sobre Transmissão "Inter Vivos" | | | | 7.500.000,00 | | | | |

| Código | Descrição | Fonte | Optativo | SubAlínea | Alínea | Rubrica | Espécie | Origem | Categoria |
|-------------------------|---|-------|--------------|---------------|---------------|---------------|---------|--------|-----------|
| 1.1.1.2.53.0.0.00.00.00 | Recursos Ordinários | 0100 | | | 1.080,00 | | | | |
| 1.1.1.2.53.0.0.00.00.00 | Recursos Ordinários | 0100 | | | 1.080,00 | | | | |
| 1.1.1.2.53.0.0.00.00.00 | Recursos Ordinários | 0100 | | | 8.640,00 | | | | |
| 1.1.1.2.53.0.0.00.00.00 | Recursos Ordinários | 0100 | | | 4.039.200,00 | | | | |
| 1.1.1.2.53.0.0.00.00.00 | Rec. de Impostos e Transf. de Impostos | 6102 | | | 1.496.000,00 | | | | |
| 1.1.1.2.53.0.0.00.00.00 | Rec. de Impostos e Transf. de Impostos | 6102 | | | 3.200,00 | | | | |
| 1.1.1.2.53.0.0.00.00.00 | Rec. de Impostos e Transf. de Impostos | 6102 | | | 400,00 | | | | |
| 1.1.1.2.53.0.0.00.00.00 | Rec. de Impostos e Transf. de Impostos | 6102 | | | 400,00 | | | | |
| 1.1.1.2.53.0.0.00.00.00 | Rec.de Impostos e Transf. de Impostos | 7101 | | | 520,00 | | | | |
| 1.1.1.2.53.0.0.00.00.00 | Rec.de Impostos e Transf. de Impostos | 7101 | | | 520,00 | | | | |
| 1.1.1.2.53.0.0.00.00.00 | Rec.de Impostos e Transf. de Impostos | 7101 | | | 4.160,00 | | | | |
| 1.1.1.2.53.0.0.00.00.00 | Rec.de Impostos e Transf. de Impostos | 7101 | | | 1.944.800,00 | | | | |
| 1.1.1.3.00.0.0.00.00.00 | Impostos sobre a Renda e Proventos de | | | | | 19.200.000,00 | | | |
| 1.1.1.3.03.0.0.00.00.00 | Imposto sobre a Renda - Retido na Fonte | | | | 19.200.000,00 | | | | |
| 1.1.1.3.03.1.0.00.00.00 | Imposto sobre a Renda - Retido na Fonte - | | | 16.191.193,00 | | | | | |
| 1.1.1.3.03.1.0.00.00.01 | IRRF - Trabalho - Principal - PM | | 6.054.740,00 | | | | | | |
| 1.1.1.3.03.1.0.00.00.01 | Recursos Ordinários | 0100 | 3.269.559,60 | | | | | | |
| 1.1.1.3.03.1.0.00.00.01 | Rec. de Impostos e Transf. de Impostos | 6102 | 1.210.948,00 | | | | | | |
| 1.1.1.3.03.1.0.00.00.01 | Rec.de Impostos e Transf. de Impostos | 7101 | 1.574.232,40 | | | | | | |
| 1.1.1.3.03.1.0.00.00.02 | IRRF - Trabalho - Principal - FMS | | 3.752.268,00 | | | | | | |
| 1.1.1.3.03.1.0.00.00.02 | Recursos Ordinários | 0100 | 2.026.224,72 | | | | | | |
| 1.1.1.3.03.1.0.00.00.02 | Transf. de Recursos do Sistema Único de | 0114 | 0,00 | | | | | | |
| 1.1.1.3.03.1.0.00.00.02 | Transf. Fundo a Fundo Rec. SUS do Gov. | 0214 | 0,00 | | | | | | |
| 1.1.1.3.03.1.0.00.00.02 | Rec. de Impostos e Transf. de Impostos | 6102 | 750.453,60 | | | | | | |
| 1.1.1.3.03.1.0.00.00.02 | Rec.de Impostos e Transf. de Impostos | 7101 | 975.589,68 | | | | | | |
| 1.1.1.3.03.1.0.00.00.03 | IRRF - Trabalho - Principal - FMAS | | 40.000,00 | | | | | | |
| 1.1.1.3.03.1.0.00.00.03 | Recursos Ordinários | 0100 | 21.600,00 | | | | | | |
| 1.1.1.3.03.1.0.00.00.03 | Rec. de Impostos e Transf. de Impostos | 6102 | 8.000,00 | | | | | | |
| 1.1.1.3.03.1.0.00.00.03 | Rec.de Impostos e Transf. de Impostos | 7101 | 10.400,00 | | | | | | |

| Código | Descrição | Fonte | Optativo | SubAlínea | Alínea | Rubrica | Espécie | Origem | Categoria |
|-------------------------|---|-------|--------------|--------------|--------|---------|---------|--------|-----------|
| 1.1.1.3.03.1.0.00.00.05 | IRRF - Trabalho - Principal - FME | | 6.344.185,00 | | | | | | |
| 1.1.1.3.03.1.0.00.00.05 | Recursos Ordinários | 0100 | 3.425.859,90 | | | | | | |
| 1.1.1.3.03.1.0.00.00.05 | Rec. de Impostos e Transf. de Impostos | 6102 | 1.268.837,00 | | | | | | |
| 1.1.1.3.03.1.0.00.00.05 | Rec.de Impostos e Transf. de Impostos | 7101 | 1.649.488,10 | | | | | | |
| 1.1.1.3.03.4.0.00.00.00 | Imposto sobre a Renda - Retido na Fonte - | | | 3.008.807,00 | | | | | |
| 1.1.1.3.03.4.0.00.00.01 | IRRF - Outros Rendimentos - Principal | | 1.367.389,00 | | | | | | |
| 1.1.1.3.03.4.0.00.00.01 | Recursos Ordinários | 0100 | 738.390,06 | | | | | | |
| 1.1.1.3.03.4.0.00.00.01 | Cessão Onerosa - Volumes Excedentes do | 0144 | 0,00 | | | | | | |
| 1.1.1.3.03.4.0.00.00.01 | Rec. de Impostos e Transf. de Impostos | 6102 | 273.477,80 | | | | | | |
| 1.1.1.3.03.4.0.00.00.01 | Rec.de Impostos e Transf. de Impostos | 7101 | 355.521,14 | | | | | | |
| 1.1.1.3.03.4.0.00.00.02 | IRRF - Outros Rendimentos - Principal | | 1.150.138,00 | | | | | | |
| 1.1.1.3.03.4.0.00.00.02 | Recursos Ordinários | 0100 | 621.074,52 | | | | | | |
| 1.1.1.3.03.4.0.00.00.02 | Transf. de Recursos do Sistema Único de | 0114 | 0,00 | | | | | | |
| 1.1.1.3.03.4.0.00.00.02 | Alienação de Bens | 0192 | 0,00 | | | | | | |
| 1.1.1.3.03.4.0.00.00.02 | Transf. Fundo a Fundo Rec. SUS do Gov. | 0214 | 0,00 | | | | | | |
| 1.1.1.3.03.4.0.00.00.02 | Transf. Fundo a Fundo Rec. SUS do Gov. | 0215 | 0,00 | | | | | | |
| 1.1.1.3.03.4.0.00.00.02 | Rec. de Impostos e Transf. de Impostos | 6102 | 230.027,60 | | | | | | |
| 1.1.1.3.03.4.0.00.00.02 | Rec.de Impostos e Transf. de Impostos | 7101 | 299.035,88 | | | | | | |
| 1.1.1.3.03.4.0.00.00.02 | Transferências de Convênios do Estado - | 8123 | 0,00 | | | | | | |
| 1.1.1.3.03.4.0.00.00.02 | Transferências de Convênios da União - | 9123 | 0,00 | | | | | | |
| 1.1.1.3.03.4.0.00.00.03 | IRRF - Outros Rendimentos - Principal | | 20.000,00 | | | | | | |
| 1.1.1.3.03.4.0.00.00.03 | Recursos Ordinários | 0100 | 10.800,00 | | | | | | |
| 1.1.1.3.03.4.0.00.00.03 | Rec. do Fundo Estadual de Assistência | 0128 | 0,00 | | | | | | |
| 1.1.1.3.03.4.0.00.00.03 | Transf. de Rec. do Fundo Nac. Assist. | 0129 | 0,00 | | | | | | |
| 1.1.1.3.03.4.0.00.00.03 | Rec. de Impostos e Transf. de Impostos | 6102 | 4.000,00 | | | | | | |
| 1.1.1.3.03.4.0.00.00.03 | Rec.de Impostos e Transf. de Impostos | 7101 | 5.200,00 | | | | | | |
| 1.1.1.3.03.4.0.00.00.05 | IRRF - Outros Rendimentos - Principal | | 471.280,00 | | | | | | |

| Código | Descrição | Fonte | Optativo | SubAlínea | Alínea | Rubrica | Espécie | Origem | Categoria |
|-------------------------|---|-------|---------------|---------------|---------------|---------------|---------|--------|-----------|
| 1.1.1.3.03.4.0.00.00.05 | Recursos Ordinários | 0100 | 254.491,20 | | | | | | |
| 1.1.1.3.03.4.0.00.00.05 | Contr. ao Prog. Ens. Fundamental -Salário | 0104 | 0,00 | | | | | | |
| 1.1.1.3.03.4.0.00.00.05 | Transf. do Fundo Nac. de Desen. da | 0115 | 0,00 | | | | | | |
| 1.1.1.3.03.4.0.00.00.05 | Transferências FUNDEB (Aplic. do 60% .) | 0118 | 0,00 | | | | | | |
| 1.1.1.3.03.4.0.00.00.05 | Transferências FUNDEB (Aplic. do 40% .) | 0119 | 0,00 | | | | | | |
| 1.1.1.3.03.4.0.00.00.05 | Ação Judicial FUNDEF - Precatórios | 0195 | 0,00 | | | | | | |
| 1.1.1.3.03.4.0.00.00.05 | Rec. de Impostos e Transf. de Impostos | 6102 | 94.256,00 | | | | | | |
| 1.1.1.3.03.4.0.00.00.05 | Rec.de Impostos e Transf. de Impostos | 7101 | 122.532,80 | | | | | | |
| 1.1.1.4.00.0.0.00.00.00 | Impostos sobre a Produção e Circulação de | | | | | 35.200.000,00 | | | |
| 1.1.1.4.51.0.0.00.00.00 | Impostos sobre Serviços | | | | 35.200.000,00 | | | | |
| 1.1.1.4.51.1.0.00.00.00 | Imposto sobre Serviços de Qualquer | | | 35.200.000,00 | | | | | |
| 1.1.1.4.51.1.0.00.00.01 | ISS - Principal - PM | | 23.783.114,00 | | | | | | |
| 1.1.1.4.51.1.0.00.00.01 | Recursos Ordinários | 0100 | 101.734,38 | | | | | | |
| 1.1.1.4.51.1.0.00.00.01 | Recursos Ordinários | 0100 | 310.424,40 | | | | | | |
| 1.1.1.4.51.1.0.00.00.01 | Recursos Ordinários | 0100 | 157.191,30 | | | | | | |
| 1.1.1.4.51.1.0.00.00.01 | Recursos Ordinários | 0100 | 12.273.531,48 | | | | | | |
| 1.1.1.4.51.1.0.00.00.01 | Rec. de Impostos e Transf. de Impostos | 6102 | 4.545.752,40 | | | | | | |
| 1.1.1.4.51.1.0.00.00.01 | Rec. de Impostos e Transf. de Impostos | 6102 | 58.219,00 | | | | | | |
| 1.1.1.4.51.1.0.00.00.01 | Rec. de Impostos e Transf. de Impostos | 6102 | 37.679,40 | | | | | | |
| 1.1.1.4.51.1.0.00.00.01 | Rec. de Impostos e Transf. de Impostos | 6102 | 114.972,00 | | | | | | |
| 1.1.1.4.51.1.0.00.00.01 | Rec.de Impostos e Transf. de Impostos | 7101 | 149.463,60 | | | | | | |
| 1.1.1.4.51.1.0.00.00.01 | Rec.de Impostos e Transf. de Impostos | 7101 | 75.684,70 | | | | | | |
| 1.1.1.4.51.1.0.00.00.01 | Rec.de Impostos e Transf. de Impostos | 7101 | 5.909.478,12 | | | | | | |
| 1.1.1.4.51.1.0.00.00.01 | Rec.de Impostos e Transf. de Impostos | 7101 | 48.983,22 | | | | | | |
| 1.1.1.4.51.1.0.00.00.02 | ISS - Principal - FMS | | 3.300.540,00 | | | | | | |
| 1.1.1.4.51.1.0.00.00.02 | Recursos Ordinários | 0100 | 1.782.291,60 | | | | | | |
| 1.1.1.4.51.1.0.00.00.02 | Rec. de Impostos e Transf. de Impostos | 6102 | 660.108,00 | | | | | | |
| 1.1.1.4.51.1.0.00.00.02 | Rec.de Impostos e Transf. de Impostos | 7101 | 858.140,40 | | | | | | |
| 1.1.1.4.51.1.0.00.00.03 | ISS - Principal - FMAS | | 60.000,00 | | | | | | |

| Código | Descrição | Fonte | Optativo | SubAlínea | Alínea | Rubrica | Espécie | Origem | Categoria |
|-------------------------|--|-------|--------------|-----------|--------------|--------------|--------------|--------|-----------|
| 1.1.1.4.51.1.0.00.00.03 | Recursos Ordinários | 0100 | 32.400,00 | | | | | | |
| 1.1.1.4.51.1.0.00.00.03 | Rec. do Fundo Estadual de Assistência | 0128 | 0,00 | | | | | | |
| 1.1.1.4.51.1.0.00.00.03 | Transf. de Rec. do Fundo Nac. Assist. | 0129 | 0,00 | | | | | | |
| 1.1.1.4.51.1.0.00.00.03 | Rec. de Impostos e Transf. de Impostos | 6102 | 12.000,00 | | | | | | |
| 1.1.1.4.51.1.0.00.00.03 | Rec.de Impostos e Transf. de Impostos | 7101 | 15.600,00 | | | | | | |
| 1.1.1.4.51.1.0.00.00.04 | ISS - Principal - FME | | 1.254.846,00 | | | | | | |
| 1.1.1.4.51.1.0.00.00.04 | Recursos Ordinários | 0100 | 677.616,84 | | | | | | |
| 1.1.1.4.51.1.0.00.00.04 | Contr. ao Prog. Ens. Fundamental -Salário | 0104 | 0,00 | | | | | | |
| 1.1.1.4.51.1.0.00.00.04 | Transf. do Fundo Nac. de Desen. da | 0115 | 0,00 | | | | | | |
| 1.1.1.4.51.1.0.00.00.04 | Ação Judicial FUNDEF - Precatórios | 0195 | 0,00 | | | | | | |
| 1.1.1.4.51.1.0.00.00.04 | Rec. de Impostos e Transf. de Impostos | 6102 | 250.969,20 | | | | | | |
| 1.1.1.4.51.1.0.00.00.04 | Rec.de Impostos e Transf. de Impostos | 7101 | 326.259,96 | | | | | | |
| 1.1.1.4.51.1.0.00.00.04 | Transferências de Convênios do Estado - | 8122 | 0,00 | | | | | | |
| 1.1.1.4.51.1.0.00.00.04 | Transferências de Convênios da União - | 9122 | 0,00 | | | | | | |
| 1.1.1.4.51.1.0.00.00.05 | ISS - Principal - FMMA | | 1.000,00 | | | | | | |
| 1.1.1.4.51.1.0.00.00.05 | Recursos Ordinários | 0100 | 540,00 | | | | | | |
| 1.1.1.4.51.1.0.00.00.05 | Rec. de Impostos e Transf. de Impostos | 6102 | 200,00 | | | | | | |
| 1.1.1.4.51.1.0.00.00.05 | Rec.de Impostos e Transf. de Impostos | 7101 | 260,00 | | | | | | |
| 1.1.1.4.51.1.0.00.00.06 | ISS - Principal - Simples Nacional | | 6.800.500,00 | | | | | | |
| 1.1.1.4.51.1.0.00.00.06 | Recursos Ordinários | 0100 | 3.672.270,00 | | | | | | |
| 1.1.1.4.51.1.0.00.00.06 | Rec. de Impostos e Transf. de Impostos | 6102 | 1.360.100,00 | | | | | | |
| 1.1.1.4.51.1.0.00.00.06 | Rec.de Impostos e Transf. de Impostos | 7101 | 1.768.130,00 | | | | | | |
| 1.1.2.0.00.0.0.00.00.00 | Taxas | | | | | | 7.370.000,00 | | |
| 1.1.2.1.00.0.0.00.00.00 | Taxas pelo Exercício do Poder de Polícia | | | | | 5.777.350,00 | | | |
| 1.1.2.1.01.0.0.00.00.00 | Taxas de Inspeção, Controle e Fiscalização | | | | 5.659.850,00 | | | | |
| 1.1.2.1.01.0.0.00.00.01 | Taxa de Fiscalização de Vigilância | | 383.539,00 | | | | | | |

| Código | Descrição | Fonte | Optativo | SubAlínea | Alínea | Rubrica | Espécie | Origem | Categoria |
|-------------------------|--|-------|--------------|-----------|--------|---------|---------|--------|-----------|
| 1.1.2.1.01.0.0.00.00.01 | Recursos Ordinários | 0100 | 366.039,00 | | | | | | |
| 1.1.2.1.01.0.0.00.00.01 | Recursos Ordinários | 0100 | 500,00 | | | | | | |
| 1.1.2.1.01.0.0.00.00.01 | Recursos Ordinários | 0100 | 2.000,00 | | | | | | |
| 1.1.2.1.01.0.0.00.00.01 | Recursos Ordinários | 0100 | 15.000,00 | | | | | | |
| 1.1.2.1.01.0.0.00.00.01 | Rec. de Impostos e Transf. de Impostos | 6102 | 0,00 | | | | | | |
| 1.1.2.1.01.0.0.00.00.02 | Taxa de Licença para Func. de Estab. | | 3.256.281,00 | | | | | | |
| 1.1.2.1.01.0.0.00.00.02 | Recursos Ordinários | 0100 | 500,00 | | | | | | |
| 1.1.2.1.01.0.0.00.00.02 | Recursos Ordinários | 0100 | 140.000,00 | | | | | | |
| 1.1.2.1.01.0.0.00.00.02 | Recursos Ordinários | 0100 | 115.000,00 | | | | | | |
| 1.1.2.1.01.0.0.00.00.02 | Recursos Ordinários | 0100 | 3.000.781,00 | | | | | | |
| 1.1.2.1.01.0.0.00.00.03 | Taxa de Publicidade Comercial | | 711.905,00 | | | | | | |
| 1.1.2.1.01.0.0.00.00.03 | Recursos Ordinários | 0100 | 1.000,00 | | | | | | |
| 1.1.2.1.01.0.0.00.00.03 | Recursos Ordinários | 0100 | 1.000,00 | | | | | | |
| 1.1.2.1.01.0.0.00.00.03 | Recursos Ordinários | 0100 | 5.000,00 | | | | | | |
| 1.1.2.1.01.0.0.00.00.03 | Recursos Ordinários | 0100 | 704.905,00 | | | | | | |
| 1.1.2.1.01.0.0.00.00.04 | Taxa de Funcionamento de | | 26.500,00 | | | | | | |
| 1.1.2.1.01.0.0.00.00.04 | Recursos Ordinários | 0100 | 15.000,00 | | | | | | |
| 1.1.2.1.01.0.0.00.00.04 | Recursos Ordinários | 0100 | 500,00 | | | | | | |
| 1.1.2.1.01.0.0.00.00.04 | Recursos Ordinários | 0100 | 10.000,00 | | | | | | |
| 1.1.2.1.01.0.0.00.00.04 | Recursos Ordinários | 0100 | 1.000,00 | | | | | | |
| 1.1.2.1.01.0.0.00.00.05 | Taxa de Licença para Execução de | | 646.899,00 | | | | | | |
| 1.1.2.1.01.0.0.00.00.05 | Recursos Ordinários | 0100 | 1.000,00 | | | | | | |
| 1.1.2.1.01.0.0.00.00.05 | Recursos Ordinários | 0100 | 643.899,00 | | | | | | |
| 1.1.2.1.01.0.0.00.00.05 | Recursos Ordinários | 0100 | 1.000,00 | | | | | | |
| 1.1.2.1.01.0.0.00.00.05 | Recursos Ordinários | 0100 | 1.000,00 | | | | | | |
| 1.1.2.1.01.0.0.00.00.06 | Taxa de Autorização de | | 13.000,00 | | | | | | |

| Código | Descrição | Fonte | Optativo | SubAlínea | Alínea | Rubrica | Espécie | Origem | Categoria |
|-------------------------|---|-------|------------|-----------|------------|---------|---------|--------|-----------|
| 1.1.2.1.01.0.0.00.00.06 | Recursos Ordinários | 0100 | 500,00 | | | | | | |
| 1.1.2.1.01.0.0.00.00.06 | Recursos Ordinários | 0100 | 1.000,00 | | | | | | |
| 1.1.2.1.01.0.0.00.00.06 | Recursos Ordinários | 0100 | 10.500,00 | | | | | | |
| 1.1.2.1.01.0.0.00.00.06 | Recursos Ordinários | 0100 | 1.000,00 | | | | | | |
| 1.1.2.1.01.0.0.00.00.07 | Taxa de Utilização de Área de Dom. | | 12.500,00 | | | | | | |
| 1.1.2.1.01.0.0.00.00.07 | Recursos Ordinários | 0100 | 1.000,00 | | | | | | |
| 1.1.2.1.01.0.0.00.00.07 | Recursos Ordinários | 0100 | 500,00 | | | | | | |
| 1.1.2.1.01.0.0.00.00.07 | Recursos Ordinários | 0100 | 1.000,00 | | | | | | |
| 1.1.2.1.01.0.0.00.00.07 | Recursos Ordinários | 0100 | 10.000,00 | | | | | | |
| 1.1.2.1.01.0.0.00.00.08 | Taxa de Aprovação do Projeto de | | 7.500,00 | | | | | | |
| 1.1.2.1.01.0.0.00.00.08 | Recursos Ordinários | 0100 | 500,00 | | | | | | |
| 1.1.2.1.01.0.0.00.00.08 | Recursos Ordinários | 0100 | 500,00 | | | | | | |
| 1.1.2.1.01.0.0.00.00.08 | Recursos Ordinários | 0100 | 500,00 | | | | | | |
| 1.1.2.1.01.0.0.00.00.08 | Recursos Ordinários | 0100 | 6.000,00 | | | | | | |
| 1.1.2.1.01.0.0.00.00.09 | Taxa de Apreensão, Depósito ou | | 6.726,00 | | | | | | |
| 1.1.2.1.01.0.0.00.00.09 | Recursos Ordinários | 0100 | 500,00 | | | | | | |
| 1.1.2.1.01.0.0.00.00.09 | Recursos Ordinários | 0100 | 500,00 | | | | | | |
| 1.1.2.1.01.0.0.00.00.09 | Recursos Ordinários | 0100 | 5.226,00 | | | | | | |
| 1.1.2.1.01.0.0.00.00.09 | Recursos Ordinários | 0100 | 500,00 | | | | | | |
| 1.1.2.1.01.0.0.00.00.10 | Taxa de Fisc. de Vig. Sanitária - TVS | | 20.000,00 | | | | | | |
| 1.1.2.1.01.0.0.00.00.10 | Recursos Ordinários | 0100 | 20.000,00 | | | | | | |
| 1.1.2.1.01.0.0.00.00.11 | Taxas de Festejos Populares | | 50.000,00 | | | | | | |
| 1.1.2.1.01.0.0.00.00.11 | Recursos Ordinários | 0100 | 50.000,00 | | | | | | |
| 1.1.2.1.01.0.0.00.00.12 | Taxas de Preço Público | | 25.000,00 | | | | | | |
| 1.1.2.1.01.0.0.00.00.12 | Recursos Ordinários | 0100 | 25.000,00 | | | | | | |
| 1.1.2.1.01.0.0.00.00.99 | Outras Taxas de Inspeção, Controle e | | 500.000,00 | | | | | | |
| 1.1.2.1.01.0.0.00.00.99 | Recursos Ordinários | 0100 | 500.000,00 | | | | | | |
| 1.1.2.1.04.0.0.00.00.00 | Taxa de Controle e Fiscalização Ambiental | | | | 117.500,00 | | | | |

| Código | Descrição | Fonte | Optativo | SubAlínea | Alínea | Rubrica | Espécie | Origem | Categoria |
|-------------------------|---|-------|--------------|-----------|--------------|--------------|--------------|--------------|-----------|
| 1.1.2.1.04.0.0.00.00.00 | Recursos Ordinários | 0100 | | | 110.000,00 | | | | |
| 1.1.2.1.04.0.0.00.00.00 | Recursos Ordinários | 0100 | | | 5.000,00 | | | | |
| 1.1.2.1.04.0.0.00.00.00 | Recursos Ordinários | 0100 | | | 2.000,00 | | | | |
| 1.1.2.1.04.0.0.00.00.00 | Recursos Ordinários | 0100 | | | 500,00 | | | | |
| 1.1.2.2.00.0.0.00.00.00 | Taxas pela Prestação de Serviços | | | | | 1.592.650,00 | | | |
| 1.1.2.2.01.0.0.00.00.00 | Taxas pela Prestação de Serviços em Geral | | | | 1.592.650,00 | | | | |
| 1.1.2.2.01.0.0.00.00.01 | Taxas de Cemiterios | | 4.000,00 | | | | | | |
| 1.1.2.2.01.0.0.00.00.01 | Recursos Ordinários | 0100 | 500,00 | | | | | | |
| 1.1.2.2.01.0.0.00.00.01 | Recursos Ordinários | 0100 | 500,00 | | | | | | |
| 1.1.2.2.01.0.0.00.00.01 | Recursos Ordinários | 0100 | 2.500,00 | | | | | | |
| 1.1.2.2.01.0.0.00.00.01 | Recursos Ordinários | 0100 | 500,00 | | | | | | |
| 1.1.2.2.01.0.0.00.00.02 | Taxa de Limpeza Pública | | 6.500,00 | | | | | | |
| 1.1.2.2.01.0.0.00.00.02 | Recursos Ordinários | 0100 | 500,00 | | | | | | |
| 1.1.2.2.01.0.0.00.00.02 | Recursos Ordinários | 0100 | 500,00 | | | | | | |
| 1.1.2.2.01.0.0.00.00.02 | Recursos Ordinários | 0100 | 5.000,00 | | | | | | |
| 1.1.2.2.01.0.0.00.00.02 | Recursos Ordinários | 0100 | 500,00 | | | | | | |
| 1.1.2.2.01.0.0.00.00.03 | Taxa de Água e Esgoto | | 6.800,00 | | | | | | |
| 1.1.2.2.01.0.0.00.00.03 | Recursos Ordinários | 0100 | 5.000,00 | | | | | | |
| 1.1.2.2.01.0.0.00.00.03 | Recursos Ordinários | 0100 | 500,00 | | | | | | |
| 1.1.2.2.01.0.0.00.00.03 | Recursos Ordinários | 0100 | 500,00 | | | | | | |
| 1.1.2.2.01.0.0.00.00.03 | Recursos Ordinários | 0100 | 800,00 | | | | | | |
| 1.1.2.2.01.0.0.00.00.99 | Diversas Taxas Pela Prest. de | | 1.575.350,00 | | | | | | |
| 1.1.2.2.01.0.0.00.00.99 | Recursos Ordinários | 0100 | 115.000,00 | | | | | | |
| 1.1.2.2.01.0.0.00.00.99 | Recursos Ordinários | 0100 | 60.000,00 | | | | | | |
| 1.1.2.2.01.0.0.00.00.99 | Recursos Ordinários | 0100 | 1.250.100,00 | | | | | | |
| 1.1.2.2.01.0.0.00.00.99 | Recursos Ordinários | 0100 | 150.250,00 | | | | | | |
| 1.2.0.0.00.0.0.00.00.00 | Contribuições | | | | | | | 8.341.312,00 | |
| 1.2.4.0.00.0.0.00.00.00 | Contribuição para o Custeio do Serviço de | | | | | | 8.341.312,00 | | |

| Código | Descrição | Fonte | Optativo | SubAlínea | Alínea | Rubrica | Espécie | Origem | Categoria |
|-------------------------|--|-------|------------|-----------|--------------|--------------|--------------|--------------|-----------|
| 1.2.4.1.00.0.0.00.00.00 | Contribuição para o Custeio do Serviço de | | | | | 8.341.312,00 | | | |
| 1.2.4.1.50.0.0.00.00.00 | Contribuição para o Custeio do Serviço de | | | | 8.341.312,00 | | | | |
| 1.2.4.1.50.0.0.00.00.00 | Recursos Ordinários | 0100 | | | 8.341.312,00 | | | | |
| 1.3.0.0.00.0.0.00.00.00 | Receita Patrimonial | | | | | | | 7.178.134,00 | |
| 1.3.1.0.00.0.0.00.00.00 | Exploração do Patrimônio Imobiliário do Estado | | | | | | 15.000,00 | | |
| 1.3.1.1.00.0.0.00.00.00 | Exploração do Patrimônio Imobiliário do | | | | | 15.000,00 | | | |
| 1.3.1.1.01.0.0.00.00.00 | Aluguéis, Arrendamentos, Foros, | | | | 15.000,00 | | | | |
| 1.3.1.1.01.1.0.00.00.00 | Aluguéis e Arrendamentos | | | 15.000,00 | | | | | |
| 1.3.1.1.01.1.0.00.00.00 | Recursos Ordinários | 0100 | | 15.000,00 | | | | | |
| 1.3.2.0.00.0.0.00.00.00 | Valores Mobiliários | | | | | | 1.602.614,00 | | |
| 1.3.2.1.00.0.0.00.00.00 | Juros e Correções Monetárias | | | | | 1.580.926,00 | | | |
| 1.3.2.1.01.0.0.00.00.00 | Remuneração de Depósitos Bancários | | | | 1.580.926,00 | | | | |
| 1.3.2.1.01.0.0.01.01.00 | Rem. Dep. Banc. Rec. Vinc. FEP / | | 1.800,00 | | | | | | |
| 1.3.2.1.01.0.0.01.01.00 | Remuneração de Depósitos Bancários | 0194 | 1.800,00 | | | | | | |
| 1.3.2.1.01.0.0.01.02.01 | Rem. Dep. Banc. Rec. Vinc. FUNDEB | | 150.000,00 | | | | | | |
| 1.3.2.1.01.0.0.01.02.01 | Remuneração de Depósitos Bancários | 0194 | 150.000,00 | | | | | | |
| 1.3.2.1.01.0.0.01.02.02 | Rem. Dep. Banc. Rec. Vinculados - | | 950.000,00 | | | | | | |
| 1.3.2.1.01.0.0.01.02.02 | Ação Judicial FUNDEF - Precatórios | 0195 | 950.000,00 | | | | | | |
| 1.3.2.1.01.0.0.01.03.01 | Rem. Dep. Banc. Rec. Proprios | | 10.000,00 | | | | | | |
| 1.3.2.1.01.0.0.01.03.01 | Remuneração de Depósitos Bancários | 0194 | 10.000,00 | | | | | | |
| 1.3.2.1.01.0.0.01.03.02 | Rem. Dep. Banc. Rec. Vinculados - | | 150.000,00 | | | | | | |
| 1.3.2.1.01.0.0.01.03.02 | Remuneração de Depósitos Bancários | 0194 | 150.000,00 | | | | | | |
| 1.3.2.1.01.0.0.01.03.03 | Rem. Dep. Banc. Rec. Vinculados - | | 500,00 | | | | | | |
| 1.3.2.1.01.0.0.01.03.03 | Remuneração de Depósitos Bancários | 0194 | 500,00 | | | | | | |
| 1.3.2.1.01.0.0.01.03.05 | Rem. Dep. Banc. Rec. Vinculados - | | 500,00 | | | | | | |
| 1.3.2.1.01.0.0.01.03.05 | Remuneração de Depósitos Bancários | 0194 | 500,00 | | | | | | |
| 1.3.2.1.01.0.0.01.03.06 | Rem. Dep. Banc. Rec. Vinculados - | | 15.000,00 | | | | | | |
| 1.3.2.1.01.0.0.01.03.06 | Remuneração de Depósitos Bancários | 0194 | 15.000,00 | | | | | | |

| Código | Descrição | Fonte | Optativo | SubAlínea | Alínea | Rubrica | Espécie | Origem | Categoria |
|-------------------------|------------------------------------|-------|-----------|-----------|--------|---------|---------|--------|-----------|
| 1.3.2.1.01.0.0.01.03.08 | Rem. Dep. Banc. Rec. Vinculados - | | 14.000,00 | | | | | | |
| 1.3.2.1.01.0.0.01.03.08 | Remuneração de Depósitos Bancários | 0194 | 14.000,00 | | | | | | |
| 1.3.2.1.01.0.0.01.04.01 | Rem. Dep. Banc. Rec. Proprios | | 18.000,00 | | | | | | |
| 1.3.2.1.01.0.0.01.04.01 | Remuneração de Depósitos Bancários | 0194 | 18.000,00 | | | | | | |
| 1.3.2.1.01.0.0.01.06.00 | Rem. Dep. Banc. Rec. Vinculados - | | 500,00 | | | | | | |
| 1.3.2.1.01.0.0.01.06.00 | Remuneração de Depósitos Bancários | 0194 | 500,00 | | | | | | |
| 1.3.2.1.01.0.0.01.07.01 | Rem. Dep. Banc. Rec. Próprios - | | 800,00 | | | | | | |
| 1.3.2.1.01.0.0.01.07.01 | Remuneração de Depósitos Bancários | 0194 | 800,00 | | | | | | |
| 1.3.2.1.01.0.0.01.07.02 | Rem. Dep. Banc. Rec. Vinculados - | | 1.200,00 | | | | | | |
| 1.3.2.1.01.0.0.01.07.02 | Remuneração de Depósitos Bancários | 0194 | 1.200,00 | | | | | | |
| 1.3.2.1.01.0.0.01.07.03 | Rem. Dep. Banc. Rec. Vinculados - | | 1.500,00 | | | | | | |
| 1.3.2.1.01.0.0.01.07.03 | Remuneração de Depósitos Bancários | 0194 | 1.500,00 | | | | | | |
| 1.3.2.1.01.0.0.01.07.04 | Rem. Dep. Banc. Rec. Vinculados - | | 3.500,00 | | | | | | |
| 1.3.2.1.01.0.0.01.07.04 | Remuneração de Depósitos Bancários | 0194 | 3.500,00 | | | | | | |
| 1.3.2.1.01.0.0.01.07.05 | Rem. Dep. Banc. Rec. Vinculados - | | 500,00 | | | | | | |
| 1.3.2.1.01.0.0.01.07.05 | Remuneração de Depósitos Bancários | 0194 | 500,00 | | | | | | |
| 1.3.2.1.01.0.0.01.07.06 | Rem. Dep. Banc. Rec. Vinculados - | | 2.500,00 | | | | | | |
| 1.3.2.1.01.0.0.01.07.06 | Remuneração de Depósitos Bancários | 0194 | 2.500,00 | | | | | | |
| 1.3.2.1.01.0.0.01.07.07 | Rem. Dep. Banc. Rec. Vinculados - | | 200,00 | | | | | | |
| 1.3.2.1.01.0.0.01.07.07 | Remuneração de Depósitos Bancários | 0194 | 200,00 | | | | | | |
| 1.3.2.1.01.0.0.01.07.08 | Rem. Dep. Banc. Rec. Vinculados - | | 1.000,00 | | | | | | |
| 1.3.2.1.01.0.0.01.07.08 | Remuneração de Depósitos Bancários | 0194 | 1.000,00 | | | | | | |
| 1.3.2.1.01.0.0.01.07.09 | Rem. Dep. Banc. Rec. Vinculados - | | 4.000,00 | | | | | | |
| 1.3.2.1.01.0.0.01.07.09 | Remuneração de Depósitos Bancários | 0194 | 4.000,00 | | | | | | |
| 1.3.2.1.01.0.0.01.07.10 | Rem. Dep. Banc. Rec. Vinculados - | | 200,00 | | | | | | |
| 1.3.2.1.01.0.0.01.07.10 | Remuneração de Depósitos Bancários | 0194 | 200,00 | | | | | | |
| 1.3.2.1.01.0.0.01.07.11 | Rem. Dep. Banc. Rec. Vinculados - | | 200,00 | | | | | | |
| 1.3.2.1.01.0.0.01.07.11 | Remuneração de Depósitos Bancários | 0194 | 200,00 | | | | | | |

| Código | Descrição | Fonte | Optativo | SubAlínea | Alínea | Rubrica | Espécie | Origem | Categoria |
|-------------------------|------------------------------------|-------|----------|-----------|--------|---------|---------|--------|-----------|
| 1.3.2.1.01.0.0.01.07.12 | Rem. Dep. Banc. Rec. Vinculados - | | 200,00 | | | | | | |
| 1.3.2.1.01.0.0.01.07.12 | Remuneração de Depósitos Bancários | 0194 | 200,00 | | | | | | |
| 1.3.2.1.01.0.0.01.07.13 | Rem. Dep. Banc. Rec. Vinculados - | | 1.200,00 | | | | | | |
| 1.3.2.1.01.0.0.01.07.13 | Remuneração de Depósitos Bancários | 0194 | 1.200,00 | | | | | | |
| 1.3.2.1.01.0.0.01.07.26 | Rendimento Aplicação Suas EPI | | 300,00 | | | | | | |
| 1.3.2.1.01.0.0.01.07.26 | Remuneração de Depósitos Bancários | 0194 | 300,00 | | | | | | |
| 1.3.2.1.01.0.0.01.07.27 | Rendimento Aplicação COVID Aquis. | | 200,00 | | | | | | |
| 1.3.2.1.01.0.0.01.07.27 | Remuneração de Depósitos Bancários | 0194 | 200,00 | | | | | | |
| 1.3.2.1.01.0.0.01.07.28 | Rendimento Aplicação COVID Ações | | 3.000,00 | | | | | | |
| 1.3.2.1.01.0.0.01.07.28 | Remuneração de Depósitos Bancários | 0194 | 3.000,00 | | | | | | |
| 1.3.2.1.01.0.0.01.07.29 | Rem. Dep. Banc. Rec. Vinculados - | | 200,00 | | | | | | |
| 1.3.2.1.01.0.0.01.07.29 | Remuneração de Depósitos Bancários | 0194 | 200,00 | | | | | | |
| 1.3.2.1.01.0.0.01.08.01 | Rem. Dep. Banc. Rec. Vinculados - | | 3.000,00 | | | | | | |
| 1.3.2.1.01.0.0.01.08.01 | Remuneração de Depósitos Bancários | 0194 | 3.000,00 | | | | | | |
| 1.3.2.1.01.0.0.01.08.02 | Rem. Dep. Banc. Rec. Vinculados - | | 2.100,00 | | | | | | |
| 1.3.2.1.01.0.0.01.08.02 | Remuneração de Depósitos Bancários | 0194 | 2.100,00 | | | | | | |
| 1.3.2.1.01.0.0.01.08.03 | Rem. Dep. Banc. Rec. Vinculados - | | 500,00 | | | | | | |
| 1.3.2.1.01.0.0.01.08.03 | Remuneração de Depósitos Bancários | 0194 | 500,00 | | | | | | |
| 1.3.2.1.01.0.0.01.08.04 | Rem. Dep. Banc. Rec. Vinculados - | | 1.000,00 | | | | | | |
| 1.3.2.1.01.0.0.01.08.04 | Remuneração de Depósitos Bancários | 0194 | 1.000,00 | | | | | | |
| 1.3.2.1.01.0.0.01.08.05 | Rem. Dep. Banc. Rec. Vinculados - | | 2.800,00 | | | | | | |
| 1.3.2.1.01.0.0.01.08.05 | Remuneração de Depósitos Bancários | 0194 | 2.800,00 | | | | | | |
| 1.3.2.1.01.0.0.01.08.06 | Rem. Dep. Banc. Rec. Vinculados - | | 1.500,00 | | | | | | |
| 1.3.2.1.01.0.0.01.08.06 | Remuneração de Depósitos Bancários | 0194 | 1.500,00 | | | | | | |
| 1.3.2.1.01.0.0.01.08.07 | Rem. Dep. Banc. Rec. Vinculados - | | 500,00 | | | | | | |
| 1.3.2.1.01.0.0.01.08.07 | Remuneração de Depósitos Bancários | 0194 | 500,00 | | | | | | |
| 1.3.2.1.01.0.0.01.99.01 | Rem. Dep. Banc. Rec. Vinculados - | | 100,00 | | | | | | |
| 1.3.2.1.01.0.0.01.99.01 | Remuneração de Depósitos Bancários | 0194 | 100,00 | | | | | | |

| Código | Descrição | Fonte | Optativo | SubAlínea | Alínea | Rubrica | Espécie | Origem | Categoria |
|-------------------------|--------------------------------------|-------|-----------|-----------|--------|---------|---------|--------|-----------|
| 1.3.2.1.01.0.0.01.99.02 | Rem. Dep. Banc. Rec. Vinculados - | | 200,00 | | | | | | |
| 1.3.2.1.01.0.0.01.99.02 | Remuneração de Depósitos Bancários | 0194 | 200,00 | | | | | | |
| 1.3.2.1.01.0.0.01.99.03 | Rem. Dep. Banc. Rec. Vinculados | | 2.100,00 | | | | | | |
| 1.3.2.1.01.0.0.01.99.03 | Remuneração de Depósitos Bancários | 0194 | 2.100,00 | | | | | | |
| 1.3.2.1.01.0.0.01.99.04 | Rem. Dep. Banc. de Convênio - PAR - | | 150,00 | | | | | | |
| 1.3.2.1.01.0.0.01.99.04 | Remuneração de Depósitos Bancários | 0194 | 150,00 | | | | | | |
| 1.3.2.1.01.0.0.01.99.05 | Rem. Dep. Banc. de Convênio PAC I - | | 100,00 | | | | | | |
| 1.3.2.1.01.0.0.01.99.05 | Remuneração de Depósitos Bancários | 0194 | 100,00 | | | | | | |
| 1.3.2.1.01.0.0.01.99.07 | Rem. Dep. Banc. de Convênio PAC II - | | 10.000,00 | | | | | | |
| 1.3.2.1.01.0.0.01.99.07 | Remuneração de Depósitos Bancários | 0194 | 10.000,00 | | | | | | |
| 1.3.2.1.01.0.0.01.99.08 | Rem. Dep. Banc. de Convênio PAC II - | | 20.000,00 | | | | | | |
| 1.3.2.1.01.0.0.01.99.08 | Remuneração de Depósitos Bancários | 0194 | 20.000,00 | | | | | | |
| 1.3.2.1.01.0.0.01.99.10 | Rem. Dep. Banc. de Convênio | | 2.000,00 | | | | | | |
| 1.3.2.1.01.0.0.01.99.10 | Remuneração de Depósitos Bancários | 0194 | 2.000,00 | | | | | | |
| 1.3.2.1.01.0.0.01.99.11 | Rem. Dep. Banc. de Convênio | | 100,00 | | | | | | |
| 1.3.2.1.01.0.0.01.99.11 | Remuneração de Depósitos Bancários | 0194 | 100,00 | | | | | | |
| 1.3.2.1.01.0.0.01.99.13 | Rem. Dep. Banc. de Convênio do | | 1.100,00 | | | | | | |
| 1.3.2.1.01.0.0.01.99.13 | Remuneração de Depósitos Bancários | 0194 | 1.100,00 | | | | | | |
| 1.3.2.1.01.0.0.01.99.15 | Rem. Dep. Banc. de Convênio Outros | | 520,00 | | | | | | |
| 1.3.2.1.01.0.0.01.99.15 | Remuneração de Depósitos Bancários | 0194 | 520,00 | | | | | | |
| 1.3.2.1.01.0.0.01.99.16 | Rem. Dep. Banc. de Convênios / | | 2.000,00 | | | | | | |
| 1.3.2.1.01.0.0.01.99.16 | Remuneração de Depósitos Bancários | 0194 | 2.000,00 | | | | | | |
| 1.3.2.1.01.0.0.01.99.17 | Rem. Dep. Banc. de Convênios do | | 50.000,00 | | | | | | |
| 1.3.2.1.01.0.0.01.99.17 | Remuneração de Depósitos Bancários | 0194 | 50.000,00 | | | | | | |
| 1.3.2.1.01.0.0.01.99.18 | Rem. Dep. Banc. de Convênios | | 500,00 | | | | | | |
| 1.3.2.1.01.0.0.01.99.18 | Remuneração de Depósitos Bancários | 0194 | 500,00 | | | | | | |
| 1.3.2.1.01.0.0.01.99.25 | Rem. Dep. Banc. de Convênio | | 1.000,00 | | | | | | |
| 1.3.2.1.01.0.0.01.99.25 | Remuneração de Depósitos Bancários | 0194 | 1.000,00 | | | | | | |

| Código | Descrição | Fonte | Optativo | SubAlínea | Alínea | Rubrica | Espécie | Origem | Categoria |
|-------------------------|--------------------------------------|--------------|-----------------|------------------|---------------|----------------|----------------|---------------|------------------|
| 1.3.2.1.01.0.0.01.99.28 | Rem. Dep. Banc. de Convênios | | 20.904,00 | | | | | | |
| 1.3.2.1.01.0.0.01.99.28 | Remuneração de Depósitos Bancários | 0194 | 20.904,00 | | | | | | |
| 1.3.2.1.01.0.0.01.99.29 | Rendimento Aplicação OP. FINISA | | 2.000,00 | | | | | | |
| 1.3.2.1.01.0.0.01.99.29 | Remuneração de Depósitos Bancários | 0194 | 2.000,00 | | | | | | |
| 1.3.2.1.01.0.0.01.99.30 | Rem. Dep. Banc. Rec. Vinculados - | | 210,00 | | | | | | |
| 1.3.2.1.01.0.0.01.99.30 | Remuneração de Depósitos Bancários | 0194 | 210,00 | | | | | | |
| 1.3.2.1.01.0.0.01.99.99 | Rem. Dep. Banc. Rec. de Demais Rec. | | 65.000,00 | | | | | | |
| 1.3.2.1.01.0.0.01.99.99 | Remuneração de Depósitos Bancários | 0194 | 65.000,00 | | | | | | |
| 1.3.2.1.01.0.0.02.99.01 | Rem. Dep. Banc. Rec. Próprios da | | 15.226,00 | | | | | | |
| 1.3.2.1.01.0.0.02.99.01 | Remuneração de Depósitos Bancários | 0194 | 15.226,00 | | | | | | |
| 1.3.2.1.01.0.0.02.99.02 | Rem. Dep. Banc. Rec. Próprios da | | 1.000,00 | | | | | | |
| 1.3.2.1.01.0.0.02.99.02 | Remuneração de Depósitos Bancários | 0194 | 1.000,00 | | | | | | |
| 1.3.2.1.01.0.0.02.99.03 | Rem. Dep. Banc. Rec. Próprios do | | 800,00 | | | | | | |
| 1.3.2.1.01.0.0.02.99.03 | Remuneração de Depósitos Bancários | 0194 | 800,00 | | | | | | |
| 1.3.2.1.01.0.0.02.99.04 | Rem. Dep. Banc. Rec. Próprios do | | 3.135,00 | | | | | | |
| 1.3.2.1.01.0.0.02.99.04 | Remuneração de Depósitos Bancários | 0194 | 3.135,00 | | | | | | |
| 1.3.2.1.01.0.0.02.99.06 | Rem. Dep. Banc. Rec. Próprios da CIP | | 1.567,00 | | | | | | |
| 1.3.2.1.01.0.0.02.99.06 | Remuneração de Depósitos Bancários | 0194 | 1.567,00 | | | | | | |
| 1.3.2.1.01.0.0.02.99.08 | Rem. Dep. Banc. Rec. do FPM | | 10.452,00 | | | | | | |
| 1.3.2.1.01.0.0.02.99.08 | Remuneração de Depósitos Bancários | 0194 | 10.452,00 | | | | | | |
| 1.3.2.1.01.0.0.02.99.09 | Rem. Dep. Banc. Rec. do ITR | | 1.000,00 | | | | | | |
| 1.3.2.1.01.0.0.02.99.09 | Remuneração de Depósitos Bancários | 0194 | 1.000,00 | | | | | | |
| 1.3.2.1.01.0.0.02.99.10 | Rem. Dep. Banc. Rec. do ICMS | | 8.400,00 | | | | | | |
| 1.3.2.1.01.0.0.02.99.10 | Remuneração de Depósitos Bancários | 0194 | 8.400,00 | | | | | | |
| 1.3.2.1.01.0.0.02.99.11 | Rem. Dep. Banc. Rec. do ICMS | | 1.000,00 | | | | | | |
| 1.3.2.1.01.0.0.02.99.11 | Remuneração de Depósitos Bancários | 0194 | 1.000,00 | | | | | | |
| 1.3.2.1.01.0.0.02.99.12 | Rem. Dep. Banc. Rec. do IPVA | | 4.500,00 | | | | | | |
| 1.3.2.1.01.0.0.02.99.12 | Remuneração de Depósitos Bancários | 0194 | 4.500,00 | | | | | | |

| Código | Descrição | Fonte | Optativo | SubAlínea | Alínea | Rubrica | Espécie | Origem | Categoria |
|-------------------------|---|-------|--------------|-----------|----------------|----------------|----------------|----------------|-----------|
| 1.3.2.1.01.0.0.02.99.13 | Rem. Dep. Banc. Rec. do IPI | | 210,00 | | | | | | |
| 1.3.2.1.01.0.0.02.99.13 | Remuneração de Depósitos Bancários | 0194 | 210,00 | | | | | | |
| 1.3.2.1.01.0.0.02.99.14 | Rem. Dep. Banc. Rec. do AFM | | 200,00 | | | | | | |
| 1.3.2.1.01.0.0.02.99.14 | Remuneração de Depósitos Bancários | 0194 | 200,00 | | | | | | |
| 1.3.2.1.01.0.0.02.99.15 | Rem. Dep. Banc. Rec. do FEX | | 200,00 | | | | | | |
| 1.3.2.1.01.0.0.02.99.15 | Remuneração de Depósitos Bancários | 0194 | 200,00 | | | | | | |
| 1.3.2.1.01.0.0.02.99.16 | Rem. Dep. Banc. Rec. da Folha de | | 1.200,00 | | | | | | |
| 1.3.2.1.01.0.0.02.99.16 | Remuneração de Depósitos Bancários | 0194 | 1.200,00 | | | | | | |
| 1.3.2.1.01.0.0.02.99.17 | Rem. Dep. Banc. Rec. da Folha de | | 1.000,00 | | | | | | |
| 1.3.2.1.01.0.0.02.99.17 | Remuneração de Depósitos Bancários | 0194 | 1.000,00 | | | | | | |
| 1.3.2.1.01.0.0.02.99.19 | Rendimento Aplicação do Rec. do | | 200,00 | | | | | | |
| 1.3.2.1.01.0.0.02.99.19 | Remuneração de Depósitos Bancários | 0194 | 200,00 | | | | | | |
| 1.3.2.1.01.0.0.02.99.99 | Rec. Rem. Dep. Banc. Rec. de Demais | | 10.452,00 | | | | | | |
| 1.3.2.1.01.0.0.02.99.99 | Remuneração de Depósitos Bancários | 0194 | 10.452,00 | | | | | | |
| 1.3.2.9.00.0.0.00.00.00 | Outros Valores Mobiliários | | | | | 21.688,00 | | | |
| 1.3.2.9.99.0.0.00.00.00 | Outros Valores Mobiliários | | | | 21.688,00 | | | | |
| 1.3.2.9.99.0.0.00.10.00 | Renda de Operações Financeiras sob | | 21.688,00 | | | | | | |
| 1.3.2.9.99.0.0.00.10.00 | Remuneração de Depósitos Bancários | 0194 | 21.688,00 | | | | | | |
| 1.3.9.0.00.0.0.00.00.00 | Demais Receitas Patrimoniais | | | | | | 5.560.520,00 | | |
| 1.3.9.9.00.0.0.00.00.00 | Outras Receitas Patrimoniais | | | | | 5.560.520,00 | | | |
| 1.3.9.9.99.0.0.00.00.00 | Outras Receitas Patrimoniais | | | | 5.560.520,00 | | | | |
| 1.3.9.9.99.0.0.00.00.01 | Crédito Contraprestação Embasa | | 5.560.520,00 | | | | | | |
| 1.3.9.9.99.0.0.00.00.01 | Recursos Ordinários | 0100 | 5.560.520,00 | | | | | | |
| 1.7.0.0.00.0.0.00.00.00 | Transferências Correntes | | | | | | | 494.494.381,00 | |
| 1.7.1.0.00.0.0.00.00.00 | Transferências da União e de suas Entidades | | | | | | 263.867.111,00 | | |
| 1.7.1.1.00.0.0.00.00.00 | Transferências Decorrentes de Participação | | | | | 128.191.375,00 | | | |
| 1.7.1.1.51.0.0.00.00.00 | Cota-Parte do Fundo de Participação dos | | | | 123.879.395,00 | | | | |

| Código | Descrição | Fonte | Optativo | SubAlínea | Alínea | Rubrica | Espécie | Origem | Categoria |
|-------------------------|--|-------|----------------|----------------|--------------|--------------|---------|--------|-----------|
| 1.7.1.1.51.1.0.00.00.00 | Cota-Parte do Fundo de Participação dos | | | 114.398.100,00 | | | | | |
| 1.7.1.1.51.1.0.00.00.01 | Cota-Parte do FPM - Cota Mensal - | | 114.398.100,00 | | | | | | |
| 1.7.1.1.51.1.0.00.00.01 | Recursos Ordinários | 0100 | 84.654.594,00 | | | | | | |
| 1.7.1.1.51.1.0.00.00.01 | Rec. de Impostos e Transf. de Impostos | 6102 | 22.879.620,00 | | | | | | |
| 1.7.1.1.51.1.0.00.00.01 | Rec.de Impostos e Transf. de Impostos | 7101 | 6.863.886,00 | | | | | | |
| 1.7.1.1.51.2.0.00.00.00 | Cota-Parte do Fundo de Participação do | | | 4.770.857,00 | | | | | |
| 1.7.1.1.51.2.0.00.00.01 | Cota-Parte do FPM - 1% Cota | | 4.770.857,00 | | | | | | |
| 1.7.1.1.51.2.0.00.00.01 | Recursos Ordinários | 0100 | 2.576.262,78 | | | | | | |
| 1.7.1.1.51.2.0.00.00.01 | Rec. de Impostos e Transf. de Impostos | 6102 | 954.171,40 | | | | | | |
| 1.7.1.1.51.2.0.00.00.01 | Rec.de Impostos e Transf. de Impostos | 7101 | 1.240.422,82 | | | | | | |
| 1.7.1.1.51.3.0.00.00.00 | Cota-Parte do Fundo de Participação dos | | | 4.710.438,00 | | | | | |
| 1.7.1.1.51.3.0.00.00.01 | Cota-Parte do FPM - 1% Cota | | 4.710.438,00 | | | | | | |
| 1.7.1.1.51.3.0.00.00.01 | Recursos Ordinários | 0100 | 2.543.636,52 | | | | | | |
| 1.7.1.1.51.3.0.00.00.01 | Rec. de Impostos e Transf. de Impostos | 6102 | 942.087,60 | | | | | | |
| 1.7.1.1.51.3.0.00.00.01 | Rec.de Impostos e Transf. de Impostos | 7101 | 1.224.713,88 | | | | | | |
| 1.7.1.1.52.0.0.00.00.00 | Cota-Parte do Imposto Sobre a Propriedade | | | | 4.311.980,00 | | | | |
| 1.7.1.1.52.0.0.00.00.01 | Cota-Parte do ITR - Principal | | 4.311.980,00 | | | | | | |
| 1.7.1.1.52.0.0.00.00.01 | Recursos Ordinários | 0100 | 3.190.865,20 | | | | | | |
| 1.7.1.1.52.0.0.00.00.01 | Rec. de Impostos e Transf. de Impostos | 6102 | 862.396,00 | | | | | | |
| 1.7.1.1.52.0.0.00.00.01 | Rec.de Impostos e Transf. de Impostos | 7101 | 258.718,80 | | | | | | |
| 1.7.1.2.00.0.0.00.00.00 | Transferências das Compensações | | | | | 2.020.500,00 | | | |
| 1.7.1.2.51.0.0.00.00.00 | Cota-parte da Compensação Financeira pela | | | | 40.000,00 | | | | |
| 1.7.1.2.51.0.0.00.00.01 | Cota-parte da Compensação | | 40.000,00 | | | | | | |
| 1.7.1.2.51.0.0.00.00.01 | Royalties/Fundo Especial do Petróleo/ CFEM | 0142 | 40.000,00 | | | | | | |
| 1.7.1.2.52.0.0.00.00.00 | Cota-parte da Compensação Financeira pela | | | | 1.980.500,00 | | | | |
| 1.7.1.2.52.4.0.00.00.00 | Cota-Parte do Fundo Especial do Petróleo - | | | 1.980.500,00 | | | | | |
| 1.7.1.2.52.4.0.00.00.01 | Cota-Parte do Fundo Especial do | | 1.980.500,00 | | | | | | |
| 1.7.1.2.52.4.0.00.00.01 | Royalties/Fundo Especial do Petróleo/ CFEM | 0142 | 1.980.500,00 | | | | | | |

| Código | Descrição | Fonte | Optativo | SubAlínea | Alínea | Rubrica | Espécie | Origem | Categoria |
|-------------------------|--|-------|---------------|---------------|---------------|---------------|---------|--------|-----------|
| 1.7.1.3.00.0.0.00.00.00 | Transferências de Recursos do Sistema | | | | | 92.906.588,00 | | | |
| 1.7.1.3.50.0.0.00.00.00 | Transferências de Recursos do Sistema | | | | 92.906.588,00 | | | | |
| 1.7.1.3.50.1.0.00.00.00 | Transferências de Recursos do Bloco de | | | 21.350.641,00 | | | | | |
| 1.7.1.3.50.1.0.00.00.01 | Receitas da Atenção Primária | | 16.350.641,00 | | | | | | |
| 1.7.1.3.50.1.0.00.00.01 | Transf. Fundo a Fundo Rec. SUS do Gov. | 0214 | 16.350.641,00 | | | | | | |
| 1.7.1.3.50.1.0.00.00.06 | Incremento Temporário PAB - Emenda | | 5.000.000,00 | | | | | | |
| 1.7.1.3.50.1.0.00.00.06 | Transf. Fundo a Fundo Rec. SUS do Gov. | 0214 | 5.000.000,00 | | | | | | |
| 1.7.1.3.50.2.0.00.00.00 | Transferências de Recursos do Bloco de | | | 66.568.964,00 | | | | | |
| 1.7.1.3.50.2.0.00.00.01 | Receitas da Atenção Especializada | | 63.068.964,00 | | | | | | |
| 1.7.1.3.50.2.0.00.00.01 | Transf. Fundo a Fundo Rec. SUS do Gov. | 0214 | 63.068.964,00 | | | | | | |
| 1.7.1.3.50.2.0.00.00.10 | Incremento Temporário MAC - Emenda | | 3.500.000,00 | | | | | | |
| 1.7.1.3.50.2.0.00.00.10 | Transf. Fundo a Fundo Rec. SUS do Gov. | 0214 | 3.500.000,00 | | | | | | |
| 1.7.1.3.50.3.0.00.00.00 | Transferências de Recursos do Bloco de | | | 1.906.060,00 | | | | | |
| 1.7.1.3.50.3.0.00.00.01 | Receitas de Vigilância em Saúde | | 1.906.060,00 | | | | | | |
| 1.7.1.3.50.3.0.00.00.01 | Transf. Fundo a Fundo Rec. SUS do Gov. | 0214 | 1.906.060,00 | | | | | | |
| 1.7.1.3.50.4.0.00.00.00 | Transferências de Recursos do Bloco de | | | 1.035.678,00 | | | | | |
| 1.7.1.3.50.4.0.00.00.01 | Receitas de Assistência | | 1.035.678,00 | | | | | | |
| 1.7.1.3.50.4.0.00.00.01 | Transf. Fundo a Fundo Rec. SUS do Gov. | 0214 | 1.035.678,00 | | | | | | |
| 1.7.1.3.50.5.0.00.00.00 | Transferências de Recursos do Bloco de | | | 45.245,00 | | | | | |
| 1.7.1.3.50.5.0.00.00.01 | Receitas de Gestão SUS | | 45.245,00 | | | | | | |
| 1.7.1.3.50.5.0.00.00.01 | Transf. Fundo a Fundo Rec. SUS do Gov. | 0214 | 45.245,00 | | | | | | |
| 1.7.1.3.50.9.0.00.00.00 | Transferências de Recursos do Bloco de | | | 2.000.000,00 | | | | | |
| 1.7.1.3.50.9.0.00.00.01 | Enfrentamento Coronavírus - | | 2.000.000,00 | | | | | | |
| 1.7.1.3.50.9.0.00.00.01 | Transf. Fundo a Fundo Rec. SUS do Gov. | 0214 | 2.000.000,00 | | | | | | |
| 1.7.1.4.00.0.0.00.00.00 | Transferências de Recursos do Fundo | | | | | 6.990.331,00 | | | |
| 1.7.1.4.50.0.0.00.00.00 | Transferências do Salário-Educação | | | | 3.360.560,00 | | | | |
| 1.7.1.4.50.0.0.00.00.01 | Transferências da Quota do | | 3.360.560,00 | | | | | | |

| Código | Descrição | Fonte | Optativo | SubAlínea | Alínea | Rubrica | Espécie | Origem | Categoria |
|-------------------------|---|-------|---------------|------------|---------------|---------------|---------|--------|-----------|
| 1.7.1.4.50.0.0.00.00.01 | Contr. ao Prog. Ens. Fundamental -Salário | 0104 | 3.360.560,00 | | | | | | |
| 1.7.1.4.51.0.0.00.00.00 | Transferências Diretas do FNDE referentes | | | | 38.881,00 | | | | |
| 1.7.1.4.51.0.0.00.00.01 | Transf. Diretas do FNDE Ref. ao | | 38.881,00 | | | | | | |
| 1.7.1.4.51.0.0.00.00.01 | Transf. do Fundo Nac. de Desen. da | 0115 | 38.881,00 | | | | | | |
| 1.7.1.4.52.0.0.00.00.00 | Transferências referentes ao Programa | | | | 2.440.763,00 | | | | |
| 1.7.1.4.52.0.0.00.00.01 | PNAE - Creche | | 270.602,00 | | | | | | |
| 1.7.1.4.52.0.0.00.00.01 | Transf. do Fundo Nac. de Desen. da | 0115 | 270.602,00 | | | | | | |
| 1.7.1.4.52.0.0.00.00.02 | PNAE - Pré Escola | | 353.900,00 | | | | | | |
| 1.7.1.4.52.0.0.00.00.02 | Transf. do Fundo Nac. de Desen. da | 0115 | 353.900,00 | | | | | | |
| 1.7.1.4.52.0.0.00.00.03 | PNAE - EJA | | 68.774,00 | | | | | | |
| 1.7.1.4.52.0.0.00.00.03 | Transf. do Fundo Nac. de Desen. da | 0115 | 68.774,00 | | | | | | |
| 1.7.1.4.52.0.0.00.00.04 | PNAE - Ensino Fundamental | | 1.581.887,00 | | | | | | |
| 1.7.1.4.52.0.0.00.00.04 | Transf. do Fundo Nac. de Desen. da | 0115 | 1.581.887,00 | | | | | | |
| 1.7.1.4.52.0.0.00.00.05 | PNAE - AEE | | 56.576,00 | | | | | | |
| 1.7.1.4.52.0.0.00.00.05 | Transf. do Fundo Nac. de Desen. da | 0115 | 56.576,00 | | | | | | |
| 1.7.1.4.52.0.0.00.00.07 | PNAE - Mais Educação Fundamental | | 109.024,00 | | | | | | |
| 1.7.1.4.52.0.0.00.00.07 | Transf. do Fundo Nac. de Desen. da | 0115 | 109.024,00 | | | | | | |
| 1.7.1.4.53.0.0.00.00.00 | Transferências referentes ao Programa | | | | 784.307,00 | | | | |
| 1.7.1.4.53.0.0.00.00.01 | Transferência PNATE - Programa | | 784.307,00 | | | | | | |
| 1.7.1.4.53.0.0.00.00.01 | Transf. do Fundo Nac. de Desen. da | 0115 | 784.307,00 | | | | | | |
| 1.7.1.4.54.0.0.00.00.00 | Transferências referentes ao Programa | | | | 365.820,00 | | | | |
| 1.7.1.4.54.1.0.00.00.00 | Transferências referentes ao Programa | | | 365.820,00 | | | | | |
| 1.7.1.4.54.1.0.00.00.01 | Outras transferência do FNDE | | 365.820,00 | | | | | | |
| 1.7.1.4.54.1.0.00.00.01 | Transf. do Fundo Nac. de Desen. da | 0115 | 365.820,00 | | | | | | |
| 1.7.1.5.00.0.0.00.00.00 | Transferências de Recursos de | | | | | 29.918.239,00 | | | |
| 1.7.1.5.50.0.0.00.00.00 | Transferências de Recursos da | | | | 29.918.239,00 | | | | |
| 1.7.1.5.50.0.0.01.00.00 | Transferências de Recursos da | | 28.650.182,00 | | | | | | |

| Código | Descrição | Fonte | Optativo | SubAlínea | Alínea | Rubrica | Espécie | Origem | Categoria |
|-------------------------|--|-------|---------------|--------------|--------------|--------------|---------|--------|-----------|
| 1.7.1.5.50.0.0.01.00.00 | Transferências FUNDEB (Aplic. do 60% | 0118 | 20.055.127,40 | | | | | | |
| 1.7.1.5.50.0.0.01.00.00 | Transferências FUNDEB (Aplic. do 40% | 0119 | 8.595.054,60 | | | | | | |
| 1.7.1.5.50.1.0.00.00.00 | Transferências de Recursos de | | | 1.268.057,00 | | | | | |
| 1.7.1.5.50.1.0.00.00.00 | Transferências FUNDEB (Aplic. do 60% .) | 0118 | 887.639,90 | | | | | | |
| 1.7.1.5.50.1.0.00.00.00 | Transferências FUNDEB (Aplic. do 40% .) | 0119 | 380.417,10 | | | | | | |
| 1.7.1.6.00.0.0.00.00.00 | Transferências de Recursos do Fundo | | | | | 2.771.538,00 | | | |
| 1.7.1.6.50.0.0.00.00.00 | Transferências de Recursos do Fundo | | | | 2.771.538,00 | | | | |
| 1.7.1.6.50.0.0.00.01.01 | Transferência do Bloco de Proteção | | 1.156.558,00 | | | | | | |
| 1.7.1.6.50.0.0.00.01.01 | Transf. de Rec. do Fundo Nac. Assist. | 0129 | 1.156.558,00 | | | | | | |
| 1.7.1.6.50.0.0.00.01.02 | Transferência do Programa Primeira | | 380.439,00 | | | | | | |
| 1.7.1.6.50.0.0.00.01.02 | Transf. de Rec. do Fundo Nac. Assist. | 0129 | 380.439,00 | | | | | | |
| 1.7.1.6.50.0.0.00.02.01 | Transferência do Bloco de Proteção | | 387.858,00 | | | | | | |
| 1.7.1.6.50.0.0.00.02.01 | Transf. de Rec. do Fundo Nac. Assist. | 0129 | 387.858,00 | | | | | | |
| 1.7.1.6.50.0.0.00.03.01 | Transferência da Gestão do SUAS | | 87.000,00 | | | | | | |
| 1.7.1.6.50.0.0.00.03.01 | Transf. de Rec. do Fundo Nac. Assist. | 0129 | 87.000,00 | | | | | | |
| 1.7.1.6.50.0.0.00.04.01 | Transferência do Bloco do Prog. Bosa | | 549.231,00 | | | | | | |
| 1.7.1.6.50.0.0.00.04.01 | Transf. de Rec. do Fundo Nac. Assist. | 0129 | 549.231,00 | | | | | | |
| 1.7.1.6.50.0.0.00.06.01 | Transferência para Ações do | | 200.000,00 | | | | | | |
| 1.7.1.6.50.0.0.00.06.01 | Transf. de Rec. do Fundo Nac. Assist. | 0129 | 200.000,00 | | | | | | |
| 1.7.1.6.50.0.0.00.06.99 | Outras Transferências do FNAS | | 10.452,00 | | | | | | |
| 1.7.1.6.50.0.0.00.06.99 | Transf. de Rec. do Fundo Nac. Assist. | 0129 | 10.452,00 | | | | | | |
| 1.7.1.7.00.0.0.00.00.00 | Transferências de Convênios da União e de | | | | | 293.241,00 | | | |
| 1.7.1.7.01.0.0.00.00.00 | Transferências de Convênios da União e de | | | | 293.241,00 | | | | |
| 1.7.1.7.01.0.0.00.00.01 | Repasse Trabalho Técnico Social | | 293.241,00 | | | | | | |
| 1.7.1.7.01.0.0.00.00.01 | Transferências de Convênios da União - | 9124 | 293.241,00 | | | | | | |
| 1.7.1.9.00.0.0.00.00.00 | Outras Transferências de Recursos da União | | | | | 775.299,00 | | | |
| 1.7.1.9.50.0.0.00.00.00 | Outras Transferências de Recursos da | | | | 169.008,00 | | | | |
| 1.7.1.9.50.0.0.00.00.02 | Apoio Financeiro aos Municípios - | | 111.522,00 | | | | | | |

| Código | Descrição | Fonte | Optativo | SubAlínea | Alínea | Rubrica | Espécie | Origem | Categoria |
|-------------------------|---|-------|------------|-----------|----------------|----------------|----------------|--------|-----------|
| 1.7.1.9.50.0.0.00.00.02 | Recursos Ordinários | 0100 | 111.522,00 | | | | | | |
| 1.7.1.9.50.0.0.00.00.99 | Demais Transferencias da União | | 57.486,00 | | | | | | |
| 1.7.1.9.50.0.0.00.00.99 | Recursos Ordinários | 0100 | 57.486,00 | | | | | | |
| 1.7.1.9.51.0.0.00.00.00 | Transferências Financeiras do ICMS - | | | | 602.539,00 | | | | |
| 1.7.1.9.51.0.0.00.00.01 | Lei Kandir - LC 176/2020 - Principal | | 602.539,00 | | | | | | |
| 1.7.1.9.51.0.0.00.00.01 | Recursos Ordinários | 0100 | 445.878,86 | | | | | | |
| 1.7.1.9.51.0.0.00.00.01 | Rec. de Impostos e Transf. de Impostos | 6102 | 120.507,80 | | | | | | |
| 1.7.1.9.51.0.0.00.00.01 | Rec.de Impostos e Transf. de Impostos | 7101 | 36.152,34 | | | | | | |
| 1.7.1.9.53.0.0.00.00.00 | Transferências de Recursos do Fundo | | | | 3.752,00 | | | | |
| 1.7.1.9.53.0.0.00.00.01 | Transf. do FUPEN - Custeio das | | 3.752,00 | | | | | | |
| 1.7.1.9.53.0.0.00.00.01 | Transferências de Convênios da União - | 9124 | 3.752,00 | | | | | | |
| 1.7.2.0.00.0.0.00.00.00 | Transferências dos Estados e do Distrito | | | | | | 145.796.866,00 | | |
| 1.7.2.1.00.0.0.00.00.00 | Participação na Receita dos Estados e | | | | | 142.488.682,00 | | | |
| 1.7.2.1.50.0.0.00.00.00 | Cota-Parte do ICMS | | | | 124.814.806,00 | | | | |
| 1.7.2.1.50.0.0.00.00.00 | Recursos Ordinários | 0100 | | | 92.362.956,44 | | | | |
| 1.7.2.1.50.0.0.00.00.00 | Rec. de Impostos e Transf. de Impostos | 6102 | | | 24.962.961,20 | | | | |
| 1.7.2.1.50.0.0.00.00.00 | Rec.de Impostos e Transf. de Impostos | 7101 | | | 7.488.888,36 | | | | |
| 1.7.2.1.51.0.0.00.00.00 | Cota-Parte do IPVA | | | | 16.671.776,00 | | | | |
| 1.7.2.1.51.0.0.00.00.00 | Recursos Ordinários | 0100 | | | 12.337.114,24 | | | | |
| 1.7.2.1.51.0.0.00.00.00 | Rec. de Impostos e Transf. de Impostos | 6102 | | | 3.334.355,20 | | | | |
| 1.7.2.1.51.0.0.00.00.00 | Rec.de Impostos e Transf. de Impostos | 7101 | | | 1.000.306,56 | | | | |
| 1.7.2.1.52.0.0.00.00.00 | Cota-Parte do IPI - Municípios | | | | 852.100,00 | | | | |
| 1.7.2.1.52.0.0.00.00.00 | Recursos Ordinários | 0100 | | | 630.554,00 | | | | |
| 1.7.2.1.52.0.0.00.00.00 | Rec. de Impostos e Transf. de Impostos | 6102 | | | 170.420,00 | | | | |
| 1.7.2.1.52.0.0.00.00.00 | Rec.de Impostos e Transf. de Impostos | 7101 | | | 51.126,00 | | | | |
| 1.7.2.1.53.0.0.00.00.00 | Cota-Parte da Contribuição de Intervenção | | | | 150.000,00 | | | | |
| 1.7.2.1.53.0.0.00.00.00 | Contribuição de Inter. do Domínio Econômico | 0116 | | | 150.000,00 | | | | |
| 1.7.2.3.00.0.0.00.00.00 | Transferências de Recursos do Sistema | | | | | 2.169.789,00 | | | |

| Código | Descrição | Fonte | Optativo | SubAlínea | Alínea | Rubrica | Espécie | Origem | Categoria |
|-------------------------|--|-------|--------------|-----------|--------------|--------------|---------|--------|-----------|
| 1.7.2.3.50.0.0.00.00.00 | Transferências de Recursos do Sistema | | | | 2.169.789,00 | | | | |
| 1.7.2.3.50.0.0.00.01.01 | Transferência Estadual da Atenção | | 568.300,00 | | | | | | |
| 1.7.2.3.50.0.0.00.01.01 | Transf. de Recursos do Sistema Único de | 0114 | 568.300,00 | | | | | | |
| 1.7.2.3.50.0.0.00.01.02 | Transferência Estadual da | | 367.025,00 | | | | | | |
| 1.7.2.3.50.0.0.00.01.02 | Transf. de Recursos do Sistema Único de | 0114 | 367.025,00 | | | | | | |
| 1.7.2.3.50.0.0.00.02.01 | Funcionamento do Serviço de | | 1.118.970,00 | | | | | | |
| 1.7.2.3.50.0.0.00.02.01 | Transf. de Recursos do Sistema Único de | 0114 | 1.118.970,00 | | | | | | |
| 1.7.2.3.50.0.0.00.03.01 | Ações da COVID-19 Estadual Saúde | | 115.494,00 | | | | | | |
| 1.7.2.3.50.0.0.00.03.01 | Transf. de Recursos do Sistema Único de | 0114 | 115.494,00 | | | | | | |
| 1.7.2.9.00.0.0.00.00.00 | Outras Transferências dos Estados e Distrito | | | | | 1.138.395,00 | | | |
| 1.7.2.9.51.0.0.00.00.00 | Transferências de Estados destinadas à | | | | 631.706,00 | | | | |
| 1.7.2.9.51.0.0.00.01.01 | Benefícios Eventuais - BE - FEAS | | 25.000,00 | | | | | | |
| 1.7.2.9.51.0.0.00.01.01 | Rec. do Fundo Estadual de Assistência | 0128 | 25.000,00 | | | | | | |
| 1.7.2.9.51.0.0.00.02.01 | Transferência da Proteção Social | | 169.270,00 | | | | | | |
| 1.7.2.9.51.0.0.00.02.01 | Rec. do Fundo Estadual de Assistência | 0128 | 169.270,00 | | | | | | |
| 1.7.2.9.51.0.0.00.03.01 | Transferência da Proteção Social | | 428.615,00 | | | | | | |
| 1.7.2.9.51.0.0.00.03.01 | Rec. do Fundo Estadual de Assistência | 0128 | 428.615,00 | | | | | | |
| 1.7.2.9.51.0.0.00.04.01 | Repasse FEAS | | 8.821,00 | | | | | | |
| 1.7.2.9.51.0.0.00.04.01 | Rec. do Fundo Estadual de Assistência | 0128 | 8.821,00 | | | | | | |
| 1.7.2.9.99.0.0.00.00.00 | Outras Transferências dos Estados e DF | | | | 506.689,00 | | | | |
| 1.7.2.9.99.0.0.00.00.01 | Convênio para Realização de Eventos | | 118.814,00 | | | | | | |
| 1.7.2.9.99.0.0.00.00.01 | Transf. do Fundo de Invest. Econômico | 0130 | 10.375,00 | | | | | | |
| 1.7.2.9.99.0.0.00.00.01 | Transferências de Convênios do Estado - | 8124 | 108.439,00 | | | | | | |
| 1.7.2.9.99.0.0.00.00.02 | FCBA - fundo de Cultura da Bahia | | 100.000,00 | | | | | | |
| 1.7.2.9.99.0.0.00.00.02 | Rec. do Fundo de Cultura do Estado da | 0110 | 100.000,00 | | | | | | |
| 1.7.2.9.99.0.0.00.00.03 | Prog. Estadual de Transporte Escolar - | | 221.232,00 | | | | | | |
| 1.7.2.9.99.0.0.00.00.03 | Transferências de Convênios do Estado - | 8122 | 221.232,00 | | | | | | |
| 1.7.2.9.99.0.0.00.00.04 | REN - Fundo de Rendimentos | | 55.000,00 | | | | | | |

| Código | Descrição | Fonte | Optativo | SubAlínea | Alínea | Rubrica | Espécie | Origem | Categoria |
|-------------------------|---|-------|------------|-----------|---------------|---------------|---------------|--------------|-----------|
| 1.7.2.9.99.0.0.00.00.04 | Recursos Ordinários | 0100 | 55.000,00 | | | | | | |
| 1.7.2.9.99.0.0.00.00.99 | Demais Transferencias do Estado | | 11.643,00 | | | | | | |
| 1.7.2.9.99.0.0.00.00.99 | Recursos Ordinários | 0100 | 11.643,00 | | | | | | |
| 1.7.4.0.00.0.0.00.00.00 | Transferências de Instituições Privadas | | | | | | 21.850,00 | | |
| 1.7.4.1.00.0.0.00.00.00 | Transferências de Instituições Privadas | | | | | 21.850,00 | | | |
| 1.7.4.1.01.0.0.00.00.00 | Transferências de Instituições Privadas | | | | 21.850,00 | | | | |
| 1.7.4.1.01.0.0.00.00.03 | Doação do IRPF anos anteriores para | | 21.850,00 | | | | | | |
| 1.7.4.1.01.0.0.00.00.03 | Recursos Ordinários | 0100 | 21.850,00 | | | | | | |
| 1.7.5.0.00.0.0.00.00.00 | Transferências de Outras Instituições Públicas | | | | | | 84.808.554,00 | | |
| 1.7.5.1.00.0.0.00.00.00 | Transferências de Recursos do Fundo de | | | | | 84.808.554,00 | | | |
| 1.7.5.1.50.0.0.00.00.00 | Transferências de Recursos do Fundo de | | | | 84.808.554,00 | | | | |
| 1.7.5.1.50.0.0.00.00.00 | Transferências FUNDEB (Aplic. do 60% .) | 0118 | | | 59.365.987,80 | | | | |
| 1.7.5.1.50.0.0.00.00.00 | Transferências FUNDEB (Aplic. do 40% .) | 0119 | | | 25.442.566,20 | | | | |
| 1.9.0.0.00.0.0.00.00.00 | Outras Receitas Correntes | | | | | | | 1.818.516,00 | |
| 1.9.1.0.00.0.0.00.00.00 | Multas Administrativas, Contratuais e Judiciais | | | | | | 1.237.130,00 | | |
| 1.9.1.1.00.0.0.00.00.00 | Multas Administrativas, Contratuais e | | | | | 1.237.130,00 | | | |
| 1.9.1.1.01.0.0.00.00.00 | Multas Previstas em Legislação Específica | | | | 1.178.148,00 | | | | |
| 1.9.1.1.01.0.0.00.00.01 | Multas de Infração Descumprimento | | 270.602,00 | | | | | | |
| 1.9.1.1.01.0.0.00.00.01 | Recursos Ordinários | 0100 | 270.602,00 | | | | | | |
| 1.9.1.1.01.0.0.00.00.02 | Multas Previstas na Legislação de | | 894.074,00 | | | | | | |
| 1.9.1.1.01.0.0.00.00.02 | Recursos Ordinários | 0100 | 894.074,00 | | | | | | |
| 1.9.1.1.01.0.0.00.00.99 | Outras Multas Previstas em | | 13.472,00 | | | | | | |
| 1.9.1.1.01.0.0.00.00.99 | Recursos Ordinários | 0100 | 13.472,00 | | | | | | |
| 1.9.1.1.07.0.0.00.00.00 | Multas Aplicadas pelos Tribunais de Contas | | | | 58.982,00 | | | | |
| 1.9.1.1.07.0.0.00.00.00 | Recursos Ordinários | 0100 | | | 580,00 | | | | |
| 1.9.1.1.07.0.0.00.00.00 | Recursos Ordinários | 0100 | | | 10.902,00 | | | | |
| 1.9.1.1.07.0.0.00.00.00 | Recursos Ordinários | 0100 | | | 5.000,00 | | | | |
| 1.9.1.1.07.0.0.00.00.00 | Recursos Ordinários | 0100 | | | 42.500,00 | | | | |

| Código | Descrição | Fonte | Optativo | SubAlínea | Alínea | Rubrica | Espécie | Origem | Categoria |
|-------------------------|---|-------|------------|-----------|------------|------------|---------------|---------------|---------------|
| 1.9.2.0.00.0.0.00.00.00 | Indenizações, Restituições e Ressarcimentos | | | | | | 581.386,00 | | |
| 1.9.2.1.00.0.0.00.00.00 | Indenizações | | | | | 21.708,00 | | | |
| 1.9.2.1.01.0.0.00.00.00 | Indenizações por Danos Causados ao | | | | 15.887,00 | | | | |
| 1.9.2.1.01.0.0.00.00.01 | Restituições Instituídas pelo TCM | | 15.887,00 | | | | | | |
| 1.9.2.1.01.0.0.00.00.01 | Recursos Ordinários | 0100 | 15.887,00 | | | | | | |
| 1.9.2.1.99.0.0.00.00.00 | Outras Indenizações | | | | 5.821,00 | | | | |
| 1.9.2.1.99.0.0.00.00.01 | Outras Indenizações - Principal | | 5.821,00 | | | | | | |
| 1.9.2.1.99.0.0.00.00.01 | Recursos Ordinários | 0100 | 5.821,00 | | | | | | |
| 1.9.2.2.00.0.0.00.00.00 | Restituições | | | | | 559.678,00 | | | |
| 1.9.2.2.99.0.0.00.00.00 | Outras Restituições | | | | 559.678,00 | | | | |
| 1.9.2.2.99.0.0.00.00.01 | Outras Restituições - Prefeitura | | 56.328,00 | | | | | | |
| 1.9.2.2.99.0.0.00.00.01 | Recursos Ordinários | 0100 | 56.328,00 | | | | | | |
| 1.9.2.2.99.0.0.00.00.02 | Outras Restituições - FMS | | 32.500,00 | | | | | | |
| 1.9.2.2.99.0.0.00.00.02 | Recursos Ordinários | 0100 | 32.500,00 | | | | | | |
| 1.9.2.2.99.0.0.00.00.03 | Outras Restituições - FMAS | | 20.000,00 | | | | | | |
| 1.9.2.2.99.0.0.00.00.03 | Recursos Ordinários | 0100 | 20.000,00 | | | | | | |
| 1.9.2.2.99.0.0.00.00.03 | Transf. de Rec. do Fundo Nac. Assist. | 0129 | 0,00 | | | | | | |
| 1.9.2.2.99.0.0.00.00.04 | Outras Restituições - FME | | 150.850,00 | | | | | | |
| 1.9.2.2.99.0.0.00.00.04 | Rec.de Impostos e Transf. de Impostos | 7101 | 150.850,00 | | | | | | |
| 1.9.2.2.99.0.0.00.00.05 | Restituições e Ressarcimentos de | | 300.000,00 | | | | | | |
| 1.9.2.2.99.0.0.00.00.05 | Recursos Ordinários | 0100 | 300.000,00 | | | | | | |
| 2.0.0.0.00.0.0.00.00.00 | Receitas de Capital | | | | | | | | 55.088.588,00 |
| 2.1.0.0.00.0.0.00.00.00 | Operações de Crédito | | | | | | | 40.044.504,00 | |
| 2.1.1.0.00.0.0.00.00.00 | Operações de Crédito - Mercado Interno | | | | | | 40.044.504,00 | | |
| 2.1.1.1.00.0.0.00.00.00 | Títulos de Responsabilidade do Tesouro | | | | | 44.504,00 | | | |
| 2.1.1.1.03.0.0.00.00.00 | Títulos da Dívida Agrária - TDA | | | | 44.504,00 | | | | |
| 2.1.1.1.03.0.0.00.00.00 | Recursos Ordinários | 0100 | | | 44.504,00 | | | | |

| Código | Descrição | Fonte | Optativo | SubAlínea | Alínea | Rubrica | Espécie | Origem | Categoria |
|-------------------------|---|-------|---------------|------------|---------------|---------------|---------------|---------------|-----------|
| 2.1.1.2.00.0.0.00.00.00 | Operações de Crédito Contratuais - Mercado | | | | | 40.000.000,00 | | | |
| 2.1.1.2.52.0.0.00.00.00 | Operações de Crédito Internas para | | | | 40.000.000,00 | | | | |
| 2.1.1.2.52.0.0.00.00.03 | OC - FINISA - INFRA-ESTRUTURA | | 10.000.000,00 | | | | | | |
| 2.1.1.2.52.0.0.00.00.03 | Operações de Crédito Internas | 0190 | 10.000.000,00 | | | | | | |
| 2.1.1.2.52.0.0.00.00.04 | OC - FINISA - Construção e | | 30.000.000,00 | | | | | | |
| 2.1.1.2.52.0.0.00.00.04 | Operações de Crédito Internas | 0190 | 30.000.000,00 | | | | | | |
| 2.2.0.0.00.0.0.00.00.00 | Alienação de Bens | | | | | | | 2.500.000,00 | |
| 2.2.2.0.00.0.0.00.00.00 | Alienação de Bens Imóveis | | | | | | 2.500.000,00 | | |
| 2.2.2.1.00.0.0.00.00.00 | Alienação de Bens Imóveis | | | | | 2.500.000,00 | | | |
| 2.2.2.1.01.0.0.00.00.00 | Alienação de Bens Imóveis | | | | 2.500.000,00 | | | | |
| 2.2.2.1.01.0.0.00.00.00 | Alienação de Bens | 0192 | | | 2.500.000,00 | | | | |
| 2.4.0.0.00.0.0.00.00.00 | Transferências de Capital | | | | | | | 12.544.084,00 | |
| 2.4.1.0.00.0.0.00.00.00 | Transferências da União e de suas Entidades | | | | | | 12.335.044,00 | | |
| 2.4.1.1.00.0.0.00.00.00 | Transferências de Recursos do Sistema | | | | | 621.244,00 | | | |
| 2.4.1.1.51.0.0.00.00.00 | Transferências de Recursos do Sistema | | | | 621.244,00 | | | | |
| 2.4.1.1.51.1.0.00.00.00 | Transferências de Recursos do Bloco de | | | 490.560,00 | | | | | |
| 2.4.1.1.51.1.0.00.00.01 | Estruturação da Atenção Primária | | 490.560,00 | | | | | | |
| 2.4.1.1.51.1.0.00.00.01 | Transf. Fundo a Fundo Rec. SUS do Gov. | 0215 | 490.560,00 | | | | | | |
| 2.4.1.1.51.2.0.00.00.00 | Transferências de Recursos do Bloco de | | | 52.260,00 | | | | | |
| 2.4.1.1.51.2.0.00.00.01 | Estruturação da Atenção | | 52.260,00 | | | | | | |
| 2.4.1.1.51.2.0.00.00.01 | Transf. Fundo a Fundo Rec. SUS do Gov. | 0215 | 52.260,00 | | | | | | |
| 2.4.1.1.51.4.0.00.00.00 | Transferências de Recursos do Bloco de | | | 20.904,00 | | | | | |
| 2.4.1.1.51.4.0.00.00.01 | Estruturação da Vigilância em Saúde | | 20.904,00 | | | | | | |
| 2.4.1.1.51.4.0.00.00.01 | Transf. Fundo a Fundo Rec. SUS do Gov. | 0215 | 20.904,00 | | | | | | |
| 2.4.1.1.51.5.0.00.00.00 | Transferências de Recursos do Bloco de | | | 57.520,00 | | | | | |
| 2.4.1.1.51.5.0.00.00.01 | Estruturação da Gestão do SUS | | 57.520,00 | | | | | | |
| 2.4.1.1.51.5.0.00.00.01 | Transf. Fundo a Fundo Rec. SUS do Gov. | 0215 | 57.520,00 | | | | | | |

| Código | Descrição | Fonte | Optativo | SubAlínea | Alínea | Rubrica | Espécie | Origem | Categoria |
|-------------------------|---|-------|--------------|--------------|--------------|--------------|---------|--------|-----------|
| 2.4.1.2.00.0.0.00.00.00 | Transferências de Recursos do Fundo | | | | | 2.196.517,00 | | | |
| 2.4.1.2.50.0.0.00.00.00 | Transferências de Recursos Destinados a | | | | 2.196.517,00 | | | | |
| 2.4.1.2.50.1.0.00.00.00 | Transferências para o Programa de Apoio | | | 2.196.517,00 | | | | | |
| 2.4.1.2.50.1.0.00.00.01 | Construção de Quadras | | 380.000,00 | | | | | | |
| 2.4.1.2.50.1.0.00.00.01 | Transferências de Convênios da União - | 9122 | 380.000,00 | | | | | | |
| 2.4.1.2.50.1.0.00.00.03 | Aquisição de Ônibus Escolares - | | 500.000,00 | | | | | | |
| 2.4.1.2.50.1.0.00.00.03 | Transf. do Fundo Nac. de Desen. da | 0115 | 500.000,00 | | | | | | |
| 2.4.1.2.50.1.0.00.00.04 | Outras transferência do FNDE | | 250.000,00 | | | | | | |
| 2.4.1.2.50.1.0.00.00.04 | Transf. do Fundo Nac. de Desen. da | 0115 | 250.000,00 | | | | | | |
| 2.4.1.2.50.1.0.00.00.05 | Aquisição de Mobiliário para | | 1.066.517,00 | | | | | | |
| 2.4.1.2.50.1.0.00.00.05 | Transferências de Convênios da União - | 9122 | 1.066.517,00 | | | | | | |
| 2.4.1.4.00.0.0.00.00.00 | Transferências de Convênios da União e de | | | | | 9.514.148,00 | | | |
| 2.4.1.4.01.0.0.00.00.00 | Transferências de Convênios da União e de | | | | 4.368.780,00 | | | | |
| 2.4.1.4.01.0.0.00.00.01 | Obras e Serviços de Unidade de | | 50.000,00 | | | | | | |
| 2.4.1.4.01.0.0.00.00.01 | Transferências de Convênios da União - | 9124 | 50.000,00 | | | | | | |
| 2.4.1.4.01.0.0.00.01.01 | Urbanização de Assentamentos | | 333.523,00 | | | | | | |
| 2.4.1.4.01.0.0.00.01.01 | Transferências de Convênios da União - | 9124 | 333.523,00 | | | | | | |
| 2.4.1.4.01.0.0.00.01.02 | Urbanização de Assentamentos | | 3.536.862,00 | | | | | | |
| 2.4.1.4.01.0.0.00.01.02 | Transferências de Convênios da União - | 9124 | 3.536.862,00 | | | | | | |
| 2.4.1.4.01.0.0.00.02.02 | Requalificação, Reparelhamento e | | 54.219,00 | | | | | | |
| 2.4.1.4.01.0.0.00.02.02 | Transferências de Convênios da União - | 9124 | 54.219,00 | | | | | | |
| 2.4.1.4.01.0.0.00.02.03 | Construção do Centro de Iniciação ao | | 177.297,00 | | | | | | |
| 2.4.1.4.01.0.0.00.02.03 | Transferências de Convênios da União - | 9124 | 177.297,00 | | | | | | |
| 2.4.1.4.01.0.0.00.02.05 | Construção da PEC Praça dos | | 216.879,00 | | | | | | |
| 2.4.1.4.01.0.0.00.02.05 | Transferências de Convênios da União - | 9124 | 216.879,00 | | | | | | |
| 2.4.1.4.50.0.0.00.00.00 | Transferências de Convênios da União para | | | | 1.106.790,00 | | | | |
| 2.4.1.4.50.0.0.00.00.02 | Construção e Implantação do | | 897.750,00 | | | | | | |
| 2.4.1.4.50.0.0.00.00.02 | Transferências de Convênios da União - | 9123 | 897.750,00 | | | | | | |

| Código | Descrição | Fonte | Optativo | SubAlínea | Alínea | Rubrica | Espécie | Origem | Categoria |
|-------------------------|--|-------|--------------|-----------|--------------|------------|------------|--------|-----------|
| 2.4.1.4.50.0.0.00.00.99 | Outras Transferências de Convênios | | 209.040,00 | | | | | | |
| 2.4.1.4.50.0.0.00.00.99 | Transferências de Convênios da União - | 9123 | 209.040,00 | | | | | | |
| 2.4.1.4.51.0.0.00.00.00 | Transferências de Convênios da União | | | | 115.000,00 | | | | |
| 2.4.1.4.51.0.0.00.00.99 | Outras Transferências de Convênios | | 115.000,00 | | | | | | |
| 2.4.1.4.51.0.0.00.00.99 | Transferências de Convênios da União - | 9122 | 115.000,00 | | | | | | |
| 2.4.1.4.52.0.0.00.00.00 | Transferências de Convênios da União | | | | 98.620,00 | | | | |
| 2.4.1.4.52.0.0.00.00.01 | Construção de Kits Sanitários com | | 98.620,00 | | | | | | |
| 2.4.1.4.52.0.0.00.00.01 | Transferências de Convênios da União - | 9124 | 98.620,00 | | | | | | |
| 2.4.1.4.54.0.0.00.00.00 | Transferências de Convênios da União | | | | 3.824.958,00 | | | | |
| 2.4.1.4.54.0.0.00.00.03 | Pavimentação Asfáltica no Município | | 308.717,00 | | | | | | |
| 2.4.1.4.54.0.0.00.00.03 | Transferências de Convênios da União - | 9124 | 308.717,00 | | | | | | |
| 2.4.1.4.54.0.0.00.00.04 | Pavimentação asfáltica no trecho | | 1.200.000,00 | | | | | | |
| 2.4.1.4.54.0.0.00.00.04 | Transferências de Convênios da União - | 9124 | 1.200.000,00 | | | | | | |
| 2.4.1.4.54.0.0.00.00.05 | Pavimentação Asfáltica na Vila Rica | | 236.293,00 | | | | | | |
| 2.4.1.4.54.0.0.00.00.05 | Transferências de Convênios da União - | 9124 | 236.293,00 | | | | | | |
| 2.4.1.4.54.0.0.00.00.06 | Construção, Ampliação e/ou | | 2.079.948,00 | | | | | | |
| 2.4.1.4.54.0.0.00.00.06 | Transferências de Convênios da União - | 9124 | 2.079.948,00 | | | | | | |
| 2.4.1.9.00.0.0.00.00.00 | Outras Transferências de Recursos da União | | | | | 3.135,00 | | | |
| 2.4.1.9.99.0.0.00.00.00 | Outras Transferências De Recursos da | | | | 3.135,00 | | | | |
| 2.4.1.9.99.0.0.02.00.01 | Transf. do FUPEN - Investimento nas | | 3.135,00 | | | | | | |
| 2.4.1.9.99.0.0.02.00.01 | Transferências de Convênios da União | 9124 | 3.135,00 | | | | | | |
| 2.4.2.0.00.0.0.00.00.00 | Transferências dos Estados e do Distrito | | | | | | 209.040,00 | | |
| 2.4.2.2.00.0.0.00.00.00 | Transferências de Convênios dos Estados e | | | | | 104.520,00 | | | |
| 2.4.2.2.50.0.0.00.00.00 | Transferências de Convênios dos Estados | | | | 104.520,00 | | | | |
| 2.4.2.2.50.0.0.00.01.02 | Outras Transferências de Convênios | | 104.520,00 | | | | | | |
| 2.4.2.2.50.0.0.00.01.02 | Transferências de Convênios do Estado - | 8123 | 104.520,00 | | | | | | |
| 2.4.2.9.00.0.0.00.00.00 | Outras Transferências de Recursos dos | | | | | 104.520,00 | | | |

| Código | Descrição | Fonte | Optativo | SubAlínea | Alínea | Rubrica | Espécie | Origem | Categoria |
|-------------------------|---|-------|-----------------|-----------|------------|---------|---------|-----------------|-----------------------|
| 2.4.2.9.99.0.0.00.00.00 | Outras Transferências de Recursos dos | | | | 104.520,00 | | | | |
| 2.4.2.9.99.0.0.00.00.01 | Outras Transferências de Convênios | | 104.520,00 | | | | | | |
| 2.4.2.9.99.0.0.00.00.01 | Transferências de Convênios do Estado - | 8124 | 104.520,00 | | | | | | |
| 9.0.0.0.00.0.0.00.00.00 | DEDUÇÕES | | | | | | | | (52.269.097,00) |
| 9.7.0.0.00.0.0.00.00.00 | DEDUÇÕES | | | | | | | (52.269.097,00) | |
| 9.7.1.8.01.2.1.00.00.00 | Dedução de Receita para a Formação do | | (22.879.620,00) | | | | | | |
| 9.7.1.8.01.5.1.00.00.00 | Dedução de Receita para a Formação do | | (862.396,00) | | | | | | |
| 9.7.1.8.06.1.1.00.00.00 | Dedução de Receita para a Formação do | | (59.345,00) | | | | | | |
| 9.7.2.8.01.1.1.00.00.00 | Dedução de Receita para a Formação do | | (24.962.961,00) | | | | | | |
| 9.7.2.8.01.2.1.00.00.00 | Dedução de Receita para a Formação do | | (3.334.355,00) | | | | | | |
| 9.7.2.8.01.3.1.00.00.00 | Dedução de Receita para a Formação do | | (170.420,00) | | | | | | |
| | | | | | | | | Total: | 595.221.834,00 |

| Código | Descrição | Fonte | Realizado | Realizado | Orçado | Orçado | Projeção | |
|-----------------------|---|-------|----------------|----------------|----------------|----------------|----------------|----------------|
| | | | 2019 | 2020 | 2021 | 2022 | 2023 | 2024 |
| 1.0.0.0.00.0.0.00.00. | Receitas Correntes | | 497.602.114,72 | 530.138.558,95 | 512.407.327,00 | 0,00 | 0,00 | 0,00 |
| 1.0.0.0.00.0.0.00.00. | Receitas Correntes | | 0,00 | 0,00 | 0,00 | 592.402.343,00 | 619.060.448,44 | 646.918.168,61 |
| 1.1.0.0.00.0.0.00.00. | Impostos, Taxas e Contribuições de Melhoria | | 78.736.626,94 | 75.503.678,27 | 80.386.281,00 | 0,00 | 0,00 | 0,00 |
| 1.1.0.0.00.0.0.00.00. | Impostos, Taxas e Contribuições de Melhoria | | 0,00 | 0,00 | 0,00 | 80.570.000,00 | 84.195.650,00 | 87.984.454,25 |
| 1.1.1.0.00.0.0.00.00. | Impostos | | 71.731.482,89 | 69.062.346,50 | 70.658.288,00 | 0,00 | 0,00 | 0,00 |
| 1.1.1.0.00.0.0.00.00. | Impostos | | 0,00 | 0,00 | 0,00 | 73.200.000,00 | 76.494.000,00 | 79.936.230,00 |
| 1.1.1.2.00.0.0.00.00. | Impostos sobre o Patrimônio | | 0,00 | 0,00 | 0,00 | 18.800.000,00 | 19.646.000,00 | 20.530.070,00 |
| 1.1.1.2.50.0.0.00.00. | Imposto sobre a Propriedade Predial e Territorial | | 0,00 | 0,00 | 0,00 | 11.300.000,00 | 11.808.500,00 | 12.339.882,50 |
| 1.1.1.2.50.0.0.00.00. | Rec. de Impostos e Transf. de Impostos Saúde | 6102 | 0,00 | 0,00 | 0,00 | 30.000,00 | 151.350,00 | 32.760,75 |
| 1.1.1.2.50.0.0.00.00. | Rec. de Impostos e Transf. de Impostos Saúde | 6102 | 0,00 | 0,00 | 0,00 | 313.560,00 | 1.581.910,20 | 342.415,36 |
| 1.1.1.2.50.0.0.00.00. | Rec. de Impostos e Transf. de Impostos Saúde | 6102 | 0,00 | 0,00 | 0,00 | 360.100,00 | 1.816.704,50 | 393.238,20 |
| 1.1.1.2.50.0.0.00.00. | Rec. de Impostos e Transf. de Impostos Saúde | 6102 | 0,00 | 0,00 | 0,00 | 1.556.340,00 | 7.851.735,30 | 1.699.562,19 |
| 1.1.1.2.50.0.0.00.00. | Rec.de Impostos e Transf. de Impostos Educação | 7101 | 0,00 | 0,00 | 0,00 | 39.000,00 | 151.755,00 | 42.588,98 |
| 1.1.1.2.50.0.0.00.00. | Rec.de Impostos e Transf. de Impostos Educação | 7101 | 0,00 | 0,00 | 0,00 | 407.628,00 | 1.586.143,26 | 445.139,97 |
| 1.1.1.2.50.0.0.00.00. | Rec.de Impostos e Transf. de Impostos Educação | 7101 | 0,00 | 0,00 | 0,00 | 468.130,00 | 1.821.565,85 | 511.209,66 |
| 1.1.1.2.50.0.0.00.00. | Rec.de Impostos e Transf. de Impostos Educação | 7101 | 0,00 | 0,00 | 0,00 | 2.023.242,00 | 7.872.745,89 | 2.209.430,85 |
| 1.1.1.2.50.0.0.00.00. | Recursos Ordinários | 0100 | 0,00 | 0,00 | 0,00 | 81.000,00 | 153.645,00 | 88.454,02 |
| 1.1.1.2.50.0.0.00.00. | Recursos Ordinários | 0100 | 0,00 | 0,00 | 0,00 | 846.612,00 | 1.605.897,54 | 924.521,47 |
| 1.1.1.2.50.0.0.00.00. | Recursos Ordinários | 0100 | 0,00 | 0,00 | 0,00 | 972.270,00 | 1.844.252,15 | 1.061.743,15 |
| 1.1.1.2.50.0.0.00.00. | Recursos Ordinários | 0100 | 0,00 | 0,00 | 0,00 | 4.202.118,00 | 7.970.795,31 | 4.588.817,91 |
| 1.1.1.2.53.0.0.00.00. | Impostos sobre Transmissão "Inter Vivos" de Bens | | 0,00 | 0,00 | 0,00 | 7.500.000,00 | 7.837.500,00 | 8.190.187,50 |

| Código | Descrição | Fonte | Realizado | Realizado | Orçado | Orçado | Projeção | |
|-----------------------|--|-------|---------------|---------------|---------------|---------------|---------------|---------------|
| | | | 2019 | 2020 | 2021 | 2022 | 2023 | 2024 |
| 1.1.1.2.53.0.0.00.00. | Rec. de Impostos e Transf. de Impostos Saúde | 6102 | 0,00 | 0,00 | 0,00 | 400,00 | 2.018,00 | 436,81 |
| 1.1.1.2.53.0.0.00.00. | Rec. de Impostos e Transf. de Impostos Saúde | 6102 | 0,00 | 0,00 | 0,00 | 3.200,00 | 16.144,00 | 3.494,48 |
| 1.1.1.2.53.0.0.00.00. | Rec. de Impostos e Transf. de Impostos Saúde | 6102 | 0,00 | 0,00 | 0,00 | 1.496.000,00 | 7.547.320,00 | 1.633.669,40 |
| 1.1.1.2.53.0.0.00.00. | Rec.de Impostos e Transf. de Impostos Educação | 7101 | 0,00 | 0,00 | 0,00 | 520,00 | 2.023,40 | 567,85 |
| 1.1.1.2.53.0.0.00.00. | Rec.de Impostos e Transf. de Impostos Educação | 7101 | 0,00 | 0,00 | 0,00 | 4.160,00 | 16.187,20 | 4.542,82 |
| 1.1.1.2.53.0.0.00.00. | Rec.de Impostos e Transf. de Impostos Educação | 7101 | 0,00 | 0,00 | 0,00 | 1.944.800,00 | 7.567.516,00 | 2.123.770,22 |
| 1.1.1.2.53.0.0.00.00. | Recursos Ordinários | 0100 | 0,00 | 0,00 | 0,00 | 1.080,00 | 2.048,60 | 1.179,39 |
| 1.1.1.2.53.0.0.00.00. | Recursos Ordinários | 0100 | 0,00 | 0,00 | 0,00 | 8.640,00 | 16.388,80 | 9.435,10 |
| 1.1.1.2.53.0.0.00.00. | Recursos Ordinários | 0100 | 0,00 | 0,00 | 0,00 | 4.039.200,00 | 7.661.764,00 | 4.410.907,38 |
| 1.1.1.3.00.0.0.00.00. | Impostos sobre a Renda e Proventos de Qualquer | | 18.808.409,29 | 19.080.448,68 | 18.950.361,00 | 0,00 | 0,00 | 0,00 |
| 1.1.1.3.00.0.0.00.00. | Impostos sobre a Renda e Proventos de Qualquer | | 0,00 | 0,00 | 0,00 | 19.200.000,00 | 20.064.000,00 | 20.966.880,00 |
| 1.1.1.3.03.0.0.00.00. | Imposto sobre a Renda - Retido na Fonte | | 18.808.409,29 | 19.080.448,68 | 18.950.361,00 | 0,00 | 0,00 | 0,00 |
| 1.1.1.3.03.0.0.00.00. | Imposto sobre a Renda - Retido na Fonte | | 0,00 | 0,00 | 0,00 | 19.200.000,00 | 20.064.000,00 | 20.966.880,00 |
| 1.1.1.3.03.1.0.00.00. | Imposto sobre a Renda - Retido na Fonte - | | 15.704.839,75 | 16.112.809,41 | 16.063.955,00 | 0,00 | 0,00 | 0,00 |
| 1.1.1.3.03.1.0.00.00. | Imposto sobre a Renda - Retido na Fonte - | | 0,00 | 0,00 | 0,00 | 16.191.193,00 | 16.919.796,68 | 17.681.187,54 |
| 1.1.1.3.03.1.0.00.00. | IRRF - Trabalho - Principal - PM | | 0,00 | 0,00 | 0,00 | 6.054.740,00 | 6.327.203,30 | 6.611.927,45 |
| 1.1.1.3.03.1.0.00.00. | Rec. de Impostos e Transf. de Impostos | 6102 | 0,00 | 0,00 | 0,00 | 1.210.948,00 | 6.109.232,66 | 1.322.385,49 |
| 1.1.1.3.03.1.0.00.00. | Rec.de Impostos e Transf. de Impostos | 7101 | 0,00 | 0,00 | 0,00 | 1.574.232,40 | 6.125.580,46 | 1.719.101,14 |
| 1.1.1.3.03.1.0.00.00. | Recursos Ordinários | 0100 | 0,00 | 0,00 | 0,00 | 3.269.559,60 | 6.201.870,18 | 3.570.440,82 |
| 1.1.1.3.03.1.0.00.00. | IRRF - Trabalho - Principal - FMS | | 0,00 | 0,00 | 0,00 | 3.752.268,00 | 3.921.120,06 | 4.097.570,46 |
| 1.1.1.3.03.1.0.00.00. | Rec. de Impostos e Transf. de Impostos | 6102 | 0,00 | 0,00 | 0,00 | 750.453,60 | 3.786.038,41 | 819.514,09 |
| 1.1.1.3.03.1.0.00.00. | Rec.de Impostos e Transf. de Impostos | 7101 | 0,00 | 0,00 | 0,00 | 975.589,68 | 3.796.169,54 | 1.065.368,32 |
| 1.1.1.3.03.1.0.00.00. | Recursos Ordinários | 0100 | 0,00 | 0,00 | 0,00 | 2.026.224,72 | 3.843.448,11 | 2.212.688,05 |
| 1.1.1.3.03.1.0.00.00. | Transf. de Recursos do Sistema Único de | 0114 | 0,00 | 0,00 | 0,00 | 0,00 | 3.752.268,00 | 0,00 |
| 1.1.1.3.03.1.0.00.00. | Transf. Fundo a Fundo Rec. SUS do Gov. | 0214 | 0,00 | 0,00 | 0,00 | 0,00 | 3.752.268,00 | 0,00 |
| 1.1.1.3.03.1.0.00.00. | IRRF - Trabalho - Principal - FMAS | | 0,00 | 0,00 | 0,00 | 40.000,00 | 41.800,00 | 43.681,00 |

| Código | Descrição | Fonte | Realizado | Realizado | Orçado | Orçado | Projeção | |
|-----------------------|---|-------|---------------|---------------|---------------|--------------|---------------|--------------|
| | | | 2019 | 2020 | 2021 | 2022 | 2023 | 2024 |
| 1.1.1.3.03.1.0.00.00. | Rec. de Impostos e Transf. de Impostos | 6102 | 0,00 | 0,00 | 0,00 | 8.000,00 | 40.360,00 | 8.736,20 |
| 1.1.1.3.03.1.0.00.00. | Rec.de Impostos e Transf. de Impostos | 7101 | 0,00 | 0,00 | 0,00 | 10.400,00 | 40.468,00 | 11.357,06 |
| 1.1.1.3.03.1.0.00.00. | Recursos Ordinários | 0100 | 0,00 | 0,00 | 0,00 | 21.600,00 | 40.972,00 | 23.587,74 |
| 1.1.1.3.03.1.0.00.00. | IRRF - Trabalho - Principal - FME | | 0,00 | 0,00 | 0,00 | 6.344.185,00 | 6.629.673,32 | 6.928.008,62 |
| 1.1.1.3.03.1.0.00.00. | Rec. de Impostos e Transf. de Impostos | 6102 | 0,00 | 0,00 | 0,00 | 1.268.837,00 | 6.401.282,66 | 1.385.601,72 |
| 1.1.1.3.03.1.0.00.00. | Rec.de Impostos e Transf. de Impostos | 7101 | 0,00 | 0,00 | 0,00 | 1.649.488,10 | 6.418.411,96 | 1.801.282,24 |
| 1.1.1.3.03.1.0.00.00. | Recursos Ordinários | 0100 | 0,00 | 0,00 | 0,00 | 3.425.859,90 | 6.498.348,70 | 3.741.124,66 |
| 1.1.1.3.03.1.1.00.00. | Imposto sobre a Renda - Retido na Fonte - | | 15.704.839,75 | 16.112.809,41 | 16.063.955,00 | 0,00 | 0,00 | 0,00 |
| 1.1.1.3.03.1.1.00.00. | IRRF - Trabalho - Principal - PM | | 5.712.027,81 | 5.807.066,57 | 5.773.455,00 | 0,00 | 0,00 | 0,00 |
| 1.1.1.3.03.1.1.00.00. | Rec. de Impostos e Transf. de Impostos | 6102 | 1.823.662,14 | 2.089.985,37 | 0,00 | 525.000,00 | 3.523.625,00 | 573.313,12 |
| 1.1.1.3.03.1.1.00.00. | Rec. de Impostos e Transf. de Impostos | 6102 | 1.823.662,14 | 2.089.985,37 | 0,00 | 996.282,18 | 5.579.733,70 | 1.087.965,05 |
| 1.1.1.3.03.1.1.00.00. | Rec. de Impostos e Transf. de Impostos | 6102 | 1.823.662,14 | 2.089.985,37 | 0,00 | 1.039.221,90 | 5.820.219,99 | 1.134.856,30 |
| 1.1.1.3.03.1.1.00.00. | Rec. de Impostos e Transf. de Impostos | 6102 | 1.823.662,14 | 2.089.985,37 | 0,00 | 1.783.430,40 | 11.226.694,37 | 1.947.550,58 |
| 1.1.1.3.03.1.1.00.00. | Rec.de Impostos e Transf. de Impostos | 7101 | 2.963.450,98 | 3.018.867,76 | 0,00 | 875.000,00 | 3.539.375,00 | 955.521,88 |
| 1.1.1.3.03.1.1.00.00. | Rec.de Impostos e Transf. de Impostos | 7101 | 2.963.450,98 | 3.018.867,76 | 0,00 | 1.439.074,26 | 5.599.659,34 | 1.571.505,07 |
| 1.1.1.3.03.1.1.00.00. | Rec.de Impostos e Transf. de Impostos | 7101 | 2.963.450,98 | 3.018.867,76 | 0,00 | 1.501.098,30 | 5.841.004,42 | 1.639.236,87 |
| 1.1.1.3.03.1.1.00.00. | Rec.de Impostos e Transf. de Impostos | 7101 | 2.963.450,98 | 3.018.867,76 | 0,00 | 2.898.074,40 | 11.276.853,35 | 3.164.769,70 |
| 1.1.1.3.03.1.1.00.00. | Recursos Ordinários | 0100 | 6.610.775,25 | 6.502.176,72 | 0,00 | 2.100.000,00 | 3.594.500,00 | 2.293.252,50 |
| 1.1.1.3.03.1.1.00.00. | Recursos Ordinários | 0100 | 6.610.775,25 | 6.502.176,72 | 0,00 | 3.099.544,56 | 5.674.380,51 | 3.384.780,15 |
| 1.1.1.3.03.1.1.00.00. | Recursos Ordinários | 0100 | 6.610.775,25 | 6.502.176,72 | 0,00 | 3.233.134,80 | 5.918.946,07 | 3.530.664,03 |
| 1.1.1.3.03.1.1.00.00. | Recursos Ordinários | 0100 | 6.610.775,25 | 6.502.176,72 | 0,00 | 6.464.935,20 | 11.437.362,08 | 7.059.870,86 |
| 1.1.1.3.03.1.1.00.00. | IRRF - Trabalho - Principal - FMS | | 3.607.197,90 | 3.789.937,00 | 3.590.000,00 | 0,00 | 0,00 | 0,00 |

| Código | Descrição | Fonte | Realizado | Realizado | Orçado | Orçado | Projeção | |
|-----------------------|---|-------|--------------|--------------|-----------|--------------|--------------|--------------|
| | | | 2019 | 2020 | 2021 | 2022 | 2023 | 2024 |
| 1.1.1.3.03.1.1.00.00. | Rec. de Impostos e Transf. de Impostos | 6102 | 1.154.303,33 | 1.364.076,97 | 0,00 | 300.000,00 | 2.013.500,00 | 327.607,50 |
| 1.1.1.3.03.1.1.00.00. | Rec. de Impostos e Transf. de Impostos | 6102 | 1.154.303,33 | 1.364.076,97 | 0,00 | 531.200,00 | 3.343.904,00 | 580.083,68 |
| 1.1.1.3.03.1.1.00.00. | Rec. de Impostos e Transf. de Impostos | 6102 | 1.154.303,33 | 1.364.076,97 | 0,00 | 620.010,00 | 3.472.400,45 | 677.066,42 |
| 1.1.1.3.03.1.1.00.00. | Rec. de Impostos e Transf. de Impostos | 6102 | 1.154.303,33 | 1.364.076,97 | 0,00 | 646.200,00 | 3.619.079,00 | 705.666,56 |
| 1.1.1.3.03.1.1.00.00. | Rec.de Impostos e Transf. de Impostos | 7101 | 1.875.742,91 | 1.970.333,40 | 0,00 | 500.000,00 | 2.022.500,00 | 546.012,50 |
| 1.1.1.3.03.1.1.00.00. | Rec.de Impostos e Transf. de Impostos | 7101 | 1.875.742,91 | 1.970.333,40 | 0,00 | 863.200,00 | 3.358.844,00 | 942.635,98 |
| 1.1.1.3.03.1.1.00.00. | Rec.de Impostos e Transf. de Impostos | 7101 | 1.875.742,91 | 1.970.333,40 | 0,00 | 895.570,00 | 3.484.800,65 | 977.984,83 |
| 1.1.1.3.03.1.1.00.00. | Rec.de Impostos e Transf. de Impostos | 7101 | 1.875.742,91 | 1.970.333,40 | 0,00 | 933.400,00 | 3.632.003,00 | 1.019.296,14 |
| 1.1.1.3.03.1.1.00.00. | Recurso Vinculado LC 173/2020 - FMS | 0109 | 0,00 | 0,00 | 0,00 | 0,00 | 3.444.500,00 | 0,00 |
| 1.1.1.3.03.1.1.00.00. | Recursos Ordinários | 0100 | 4.184.349,56 | 4.243.795,02 | 0,00 | 1.200.000,00 | 2.054.000,00 | 1.310.430,00 |
| 1.1.1.3.03.1.1.00.00. | Recursos Ordinários | 0100 | 4.184.349,56 | 4.243.795,02 | 0,00 | 1.925.600,00 | 3.406.652,00 | 2.102.803,34 |
| 1.1.1.3.03.1.1.00.00. | Recursos Ordinários | 0100 | 4.184.349,56 | 4.243.795,02 | 0,00 | 1.928.920,00 | 3.531.301,40 | 2.106.428,86 |
| 1.1.1.3.03.1.1.00.00. | Recursos Ordinários | 0100 | 4.184.349,56 | 4.243.795,02 | 0,00 | 2.010.400,00 | 3.680.468,00 | 2.195.407,06 |
| 1.1.1.3.03.1.1.00.00. | Transf. de Recursos do Sistema Único de | 0114 | 0,00 | 0,00 | 0,00 | 0,00 | 3.444.500,00 | 0,00 |
| 1.1.1.3.03.1.1.00.00. | Transf. de Recursos do Sistema Único de | 0114 | 0,00 | 0,00 | 0,00 | 0,00 | 3.590.000,00 | 0,00 |
| 1.1.1.3.03.1.1.00.00. | Transf. Fundo a Fundo Rec. SUS do Gov. | 0214 | 0,00 | 0,00 | 0,00 | 0,00 | 3.444.500,00 | 0,00 |
| 1.1.1.3.03.1.1.00.00. | Transf. Fundo a Fundo Rec. SUS do Gov. | 0214 | 0,00 | 0,00 | 0,00 | 0,00 | 3.590.000,00 | 0,00 |
| 1.1.1.3.03.1.1.00.00. | IRRF - Trabalho - Principal - FMS | | 17.162,18 | 15.512,92 | 50.000,00 | 0,00 | 0,00 | 0,00 |

| Código | Descrição | Fonte | Realizado | Realizado | Orçado | Orçado | Projeção | |
|-----------------------|--|-------|--------------|--------------|--------------|-----------|------------|-----------|
| | | | 2019 | 2020 | 2021 | 2022 | 2023 | 2024 |
| 1.1.1.3.03.1.1.00.00. | Rec. de Impostos e Transf. de Impostos | 6102 | 5.293,28 | 5.584,65 | 0,00 | 9.000,00 | 50.405,00 | 9.828,22 |
| 1.1.1.3.03.1.1.00.00. | Rec. de Impostos e Transf. de Impostos | 6102 | 5.293,28 | 5.584,65 | 0,00 | 15.000,00 | 100.675,00 | 16.380,38 |
| 1.1.1.3.03.1.1.00.00. | Rec. de Impostos e Transf. de Impostos | 6102 | 5.293,28 | 5.584,65 | 0,00 | 16.000,00 | 100.720,00 | 17.472,40 |
| 1.1.1.3.03.1.1.00.00. | Rec. de Impostos e Transf. de Impostos | 6102 | 5.293,28 | 5.584,65 | 0,00 | 18.675,00 | 104.590,38 | 20.393,57 |
| 1.1.1.3.03.1.1.00.00. | Rec. do Fundo Estadual de Assistência | 0128 | 0,00 | 0,00 | 0,00 | 0,00 | 50.000,00 | 0,00 |
| 1.1.1.3.03.1.1.00.00. | Rec. do Fundo Estadual de Assistência | 0128 | 0,00 | 0,00 | 0,00 | 0,00 | 103.750,00 | 0,00 |
| 1.1.1.3.03.1.1.00.00. | Rec.de Impostos e Transf. de Impostos | 7101 | 8.601,58 | 8.066,72 | 0,00 | 13.000,00 | 50.585,00 | 14.196,32 |
| 1.1.1.3.03.1.1.00.00. | Rec.de Impostos e Transf. de Impostos | 7101 | 8.601,58 | 8.066,72 | 0,00 | 25.000,00 | 101.125,00 | 27.300,62 |
| 1.1.1.3.03.1.1.00.00. | Rec.de Impostos e Transf. de Impostos | 7101 | 8.601,58 | 8.066,72 | 0,00 | 26.000,00 | 101.170,00 | 28.392,65 |
| 1.1.1.3.03.1.1.00.00. | Rec.de Impostos e Transf. de Impostos | 7101 | 8.601,58 | 8.066,72 | 0,00 | 26.975,00 | 104.963,88 | 29.457,37 |
| 1.1.1.3.03.1.1.00.00. | Recurso Vinculado LC 173/2020 - FMAS | 0109 | 0,00 | 0,00 | 0,00 | 0,00 | 103.750,00 | 0,00 |
| 1.1.1.3.03.1.1.00.00. | Recursos Ordinários | 0100 | 19.188,13 | 17.374,47 | 0,00 | 28.000,00 | 51.260,00 | 30.576,70 |
| 1.1.1.3.03.1.1.00.00. | Recursos Ordinários | 0100 | 19.188,13 | 17.374,47 | 0,00 | 58.000,00 | 102.610,00 | 63.337,45 |
| 1.1.1.3.03.1.1.00.00. | Recursos Ordinários | 0100 | 19.188,13 | 17.374,47 | 0,00 | 58.100,00 | 106.364,50 | 63.446,65 |
| 1.1.1.3.03.1.1.00.00. | Recursos Ordinários | 0100 | 19.188,13 | 17.374,47 | 0,00 | 60.000,00 | 102.700,00 | 65.521,50 |
| 1.1.1.3.03.1.1.00.00. | Transf. de Rec. do Fundo Nac. Assist. | 0129 | 0,00 | 0,00 | 0,00 | 0,00 | 50.000,00 | 0,00 |
| 1.1.1.3.03.1.1.00.00. | Transf. de Rec. do Fundo Nac. Assist. | 0129 | 0,00 | 0,00 | 0,00 | 0,00 | 103.750,00 | 0,00 |
| 1.1.1.3.03.1.1.00.00. | IRRF - Trabalho - Principal - FME | | 6.368.451,86 | 6.500.292,92 | 6.650.500,00 | 0,00 | 0,00 | 0,00 |

| Código | Descrição | Fonte | Realizado | Realizado | Orçado | Orçado | Projeção | |
|-----------------------|--|-------|--------------|--------------|--------------|--------------|--------------|--------------|
| | | | 2019 | 2020 | 2021 | 2022 | 2023 | 2024 |
| 1.1.1.3.03.1.1.00.00. | Ação Judicial FUNDEF - Precatórios | 0195 | 3.184.225,93 | 0,00 | 0,00 | 0,00 | 6.029.530,00 | 0,00 |
| 1.1.1.3.03.1.1.00.00. | Ação Judicial FUNDEF - Precatórios | 0195 | 3.184.225,93 | 0,00 | 0,00 | 0,00 | 6.650.500,00 | 0,00 |
| 1.1.1.3.03.1.1.00.00. | Rec. de Impostos e Transf. de Impostos | 6102 | 0,00 | 2.340.097,21 | 0,00 | 1.085.315,40 | 6.078.369,19 | 1.185.191,55 |
| 1.1.1.3.03.1.1.00.00. | Rec. de Impostos e Transf. de Impostos | 6102 | 0,00 | 2.340.097,21 | 0,00 | 1.197.090,00 | 6.704.369,05 | 1.307.252,21 |
| 1.1.1.3.03.1.1.00.00. | Rec.de Impostos e Transf. de Impostos | 7101 | 3.184.225,93 | 3.380.140,42 | 0,00 | 1.567.677,80 | 6.100.075,50 | 1.711.943,35 |
| 1.1.1.3.03.1.1.00.00. | Rec.de Impostos e Transf. de Impostos | 7101 | 3.184.225,93 | 3.380.140,42 | 0,00 | 1.729.130,00 | 6.728.310,85 | 1.888.253,19 |
| 1.1.1.3.03.1.1.00.00. | Recursos Ordinários | 0100 | 0,00 | 7.280.302,44 | 0,00 | 3.376.536,80 | 6.181.474,16 | 3.687.262,60 |
| 1.1.1.3.03.1.1.00.00. | Recursos Ordinários | 0100 | 0,00 | 7.280.302,44 | 0,00 | 3.724.280,00 | 6.818.092,60 | 4.067.006,87 |
| 1.1.1.3.03.1.1.00.00. | Transf. do Fundo Nac. de Desen. da | 0115 | 0,00 | 0,00 | 0,00 | 0,00 | 6.029.530,00 | 0,00 |
| 1.1.1.3.03.1.1.00.00. | Transf. do Fundo Nac. de Desen. da | 0115 | 0,00 | 0,00 | 0,00 | 0,00 | 6.650.500,00 | 0,00 |
| 1.1.1.3.03.1.1.00.00. | Transferências FUNDEB (Aplic. do 30% .) | 0119 | 3.184.225,93 | 0,00 | 0,00 | 0,00 | 6.650.500,00 | 0,00 |
| 1.1.1.3.03.1.1.00.00. | Transferências FUNDEB (Aplic. do 40% .) | 0119 | 3.184.225,93 | 0,00 | 0,00 | 0,00 | 6.029.530,00 | 0,00 |
| 1.1.1.3.03.1.1.00.00. | Transferências FUNDEB (Aplic. do 60% .) | 0118 | 3.184.225,93 | 0,00 | 0,00 | 0,00 | 6.029.530,00 | 0,00 |
| 1.1.1.3.03.1.1.00.00. | Transferências FUNDEB (Aplic. do 70% .) | 0118 | 3.184.225,93 | 0,00 | 0,00 | 0,00 | 6.650.500,00 | 0,00 |
| 1.1.1.3.03.4.0.00.00. | Imposto sobre a Renda - Retido na Fonte - Outros | | 3.103.569,54 | 2.967.639,27 | 2.886.406,00 | 0,00 | 0,00 | 0,00 |
| 1.1.1.3.03.4.0.00.00. | Imposto sobre a Renda - Retido na Fonte - Outros | | 0,00 | 0,00 | 0,00 | 3.008.807,00 | 3.144.203,32 | 3.285.692,46 |
| 1.1.1.3.03.4.0.00.00. | IRRF - Outros Rendimentos - Principal - PM | | 0,00 | 0,00 | 0,00 | 1.367.389,00 | 1.428.921,50 | 1.493.222,97 |
| 1.1.1.3.03.4.0.00.00. | Cessão Onerosa - Volumes Excedentes do | 0144 | 0,00 | 0,00 | 0,00 | 0,00 | 1.367.389,00 | 0,00 |
| 1.1.1.3.03.4.0.00.00. | Rec. de Impostos e Transf. de Impostos | 6102 | 0,00 | 0,00 | 0,00 | 273.477,80 | 1.379.695,50 | 298.644,59 |
| 1.1.1.3.03.4.0.00.00. | Rec.de Impostos e Transf. de Impostos | 7101 | 0,00 | 0,00 | 0,00 | 355.521,14 | 1.383.387,45 | 388.237,97 |
| 1.1.1.3.03.4.0.00.00. | Recursos Ordinários | 0100 | 0,00 | 0,00 | 0,00 | 738.390,06 | 1.400.616,55 | 806.340,41 |
| 1.1.1.3.03.4.0.00.00. | IRRF - Outros Rendimentos - Principal - FMS | | 0,00 | 0,00 | 0,00 | 1.150.138,00 | 1.201.894,21 | 1.255.979,45 |

| Código | Descrição | Fonte | Realizado | Realizado | Orçado | Orçado | Projeção | |
|-----------------------|---|-------|--------------|--------------|--------------|------------|--------------|------------|
| | | | 2019 | 2020 | 2021 | 2022 | 2023 | 2024 |
| 1.1.1.3.03.4.0.00.00. | Alienação de Bens | 0192 | 0,00 | 0,00 | 0,00 | 0,00 | 1.150.138,00 | 0,00 |
| 1.1.1.3.03.4.0.00.00. | Rec. de Impostos e Transf. de Impostos | 6102 | 0,00 | 0,00 | 0,00 | 230.027,60 | 1.160.489,24 | 251.195,89 |
| 1.1.1.3.03.4.0.00.00. | Rec.de Impostos e Transf. de Impostos | 7101 | 0,00 | 0,00 | 0,00 | 299.035,88 | 1.163.594,61 | 326.554,66 |
| 1.1.1.3.03.4.0.00.00. | Recursos Ordinários | 0100 | 0,00 | 0,00 | 0,00 | 621.074,52 | 1.178.086,35 | 678.228,90 |
| 1.1.1.3.03.4.0.00.00. | Transf. de Recursos do Sistema Único de | 0114 | 0,00 | 0,00 | 0,00 | 0,00 | 1.150.138,00 | 0,00 |
| 1.1.1.3.03.4.0.00.00. | Transf. Fundo a Fundo Rec. SUS do Gov. | 0214 | 0,00 | 0,00 | 0,00 | 0,00 | 1.150.138,00 | 0,00 |
| 1.1.1.3.03.4.0.00.00. | Transf. Fundo a Fundo Rec. SUS do Gov. | 0215 | 0,00 | 0,00 | 0,00 | 0,00 | 1.150.138,00 | 0,00 |
| 1.1.1.3.03.4.0.00.00. | Transferências de Convênios da União - | 9123 | 0,00 | 0,00 | 0,00 | 0,00 | 1.150.138,00 | 0,00 |
| 1.1.1.3.03.4.0.00.00. | Transferências de Convênios do Estado - | 8123 | 0,00 | 0,00 | 0,00 | 0,00 | 1.150.138,00 | 0,00 |
| 1.1.1.3.03.4.0.00.00. | IRRF - Outros Rendimentos - Principal - | | 0,00 | 0,00 | 0,00 | 20.000,00 | 20.900,00 | 21.840,50 |
| 1.1.1.3.03.4.0.00.00. | Rec. de Impostos e Transf. de Impostos | 6102 | 0,00 | 0,00 | 0,00 | 4.000,00 | 20.180,00 | 4.368,10 |
| 1.1.1.3.03.4.0.00.00. | Rec. do Fundo Estadual de Assistência | 0128 | 0,00 | 0,00 | 0,00 | 0,00 | 20.000,00 | 0,00 |
| 1.1.1.3.03.4.0.00.00. | Rec.de Impostos e Transf. de Impostos | 7101 | 0,00 | 0,00 | 0,00 | 5.200,00 | 20.234,00 | 5.678,53 |
| 1.1.1.3.03.4.0.00.00. | Recursos Ordinários | 0100 | 0,00 | 0,00 | 0,00 | 10.800,00 | 20.486,00 | 11.793,87 |
| 1.1.1.3.03.4.0.00.00. | Transf. de Rec. do Fundo Nac. Assist. | 0129 | 0,00 | 0,00 | 0,00 | 0,00 | 20.000,00 | 0,00 |
| 1.1.1.3.03.4.0.00.00. | IRRF - Outros Rendimentos - Principal - FME | | 0,00 | 0,00 | 0,00 | 471.280,00 | 492.487,60 | 514.649,54 |
| 1.1.1.3.03.4.0.00.00. | Ação Judicial FUNDEF - Precatórios | 0195 | 0,00 | 0,00 | 0,00 | 0,00 | 471.280,00 | 0,00 |
| 1.1.1.3.03.4.0.00.00. | Contr. ao Prog. Ens. Fundamental -Salário | 0104 | 0,00 | 0,00 | 0,00 | 0,00 | 471.280,00 | 0,00 |
| 1.1.1.3.03.4.0.00.00. | Rec. de Impostos e Transf. de Impostos | 6102 | 0,00 | 0,00 | 0,00 | 94.256,00 | 475.521,52 | 102.929,91 |
| 1.1.1.3.03.4.0.00.00. | Rec.de Impostos e Transf. de Impostos | 7101 | 0,00 | 0,00 | 0,00 | 122.532,80 | 476.793,98 | 133.808,88 |
| 1.1.1.3.03.4.0.00.00. | Recursos Ordinários | 0100 | 0,00 | 0,00 | 0,00 | 254.491,20 | 482.732,10 | 277.910,75 |
| 1.1.1.3.03.4.0.00.00. | Transf. do Fundo Nac. de Desen. da | 0115 | 0,00 | 0,00 | 0,00 | 0,00 | 471.280,00 | 0,00 |
| 1.1.1.3.03.4.0.00.00. | Transferências FUNDEB (Aplic. do 40% .) | 0119 | 0,00 | 0,00 | 0,00 | 0,00 | 471.280,00 | 0,00 |
| 1.1.1.3.03.4.0.00.00. | Transferências FUNDEB (Aplic. do 60% .) | 0118 | 0,00 | 0,00 | 0,00 | 0,00 | 471.280,00 | 0,00 |
| 1.1.1.3.03.4.1.00.00. | Imposto sobre a Renda - Retido na Fonte - | | 3.103.569,54 | 2.967.639,27 | 2.886.406,00 | 0,00 | 0,00 | 0,00 |
| 1.1.1.3.03.4.1.00.00. | IRRF - Outros Rendimentos - Principal - PM | | 1.423.265,50 | 1.444.444,43 | 1.308.256,00 | 0,00 | 0,00 | 0,00 |

| Código | Descrição | Fonte | Realizado | Realizado | Orçado | Orçado | Projeção | |
|-----------------------|---|-------|--------------|--------------|--------------|--------------|--------------|--------------|
| | | | 2019 | 2020 | 2021 | 2022 | 2023 | 2024 |
| 1.1.1.3.03.4.1.00.00. | Alienação de Bens | 0192 | 0,00 | 0,00 | 0,00 | 0,00 | 1.254.200,00 | 0,00 |
| 1.1.1.3.03.4.1.00.00. | Alienação de Bens | 0192 | 0,00 | 0,00 | 0,00 | 0,00 | 1.308.256,00 | 0,00 |
| 1.1.1.3.03.4.1.00.00. | Cessão Onerosa - Volumes Excedentes do | 0144 | 0,00 | 0,00 | 0,00 | 0,00 | 1.254.200,00 | 0,00 |
| 1.1.1.3.03.4.1.00.00. | Cessão Onerosa - Volumes Excedentes do | 0144 | 0,00 | 0,00 | 0,00 | 0,00 | 1.308.256,00 | 0,00 |
| 1.1.1.3.03.4.1.00.00. | Operações de Crédito Internas | 0190 | 0,00 | 0,00 | 0,00 | 0,00 | 1.254.200,00 | 0,00 |
| 1.1.1.3.03.4.1.00.00. | Operações de Crédito Internas | 0190 | 0,00 | 0,00 | 0,00 | 0,00 | 1.308.256,00 | 0,00 |
| 1.1.1.3.03.4.1.00.00. | Rec. de Impostos e Transf. de Impostos | 6102 | 445.311,14 | 507.405,63 | 0,00 | 45.000,00 | 302.025,00 | 49.141,12 |
| 1.1.1.3.03.4.1.00.00. | Rec. de Impostos e Transf. de Impostos | 6102 | 445.311,14 | 507.405,63 | 0,00 | 225.756,00 | 1.264.359,02 | 246.531,20 |
| 1.1.1.3.03.4.1.00.00. | Rec. de Impostos e Transf. de Impostos | 6102 | 445.311,14 | 507.405,63 | 0,00 | 235.486,08 | 1.318.852,87 | 257.156,69 |
| 1.1.1.3.03.4.1.00.00. | Rec. de Impostos e Transf. de Impostos | 6102 | 445.311,14 | 507.405,63 | 0,00 | 278.240,00 | 1.751.520,80 | 303.845,04 |
| 1.1.1.3.03.4.1.00.00. | Rec. do Fundo de Cultura do Estado da | 0110 | 0,00 | 0,00 | 0,00 | 0,00 | 1.254.200,00 | 0,00 |
| 1.1.1.3.03.4.1.00.00. | Rec.de Impostos e Transf. de Impostos | 7101 | 723.630,61 | 732.919,24 | 0,00 | 75.000,00 | 303.375,00 | 81.901,88 |
| 1.1.1.3.03.4.1.00.00. | Rec.de Impostos e Transf. de Impostos | 7101 | 723.630,61 | 732.919,24 | 0,00 | 326.092,00 | 1.268.874,14 | 356.100,62 |
| 1.1.1.3.03.4.1.00.00. | Rec.de Impostos e Transf. de Impostos | 7101 | 723.630,61 | 732.919,24 | 0,00 | 340.146,56 | 1.323.562,60 | 371.448,55 |
| 1.1.1.3.03.4.1.00.00. | Rec.de Impostos e Transf. de Impostos | 7101 | 723.630,61 | 732.919,24 | 0,00 | 452.140,00 | 1.759.346,30 | 493.748,18 |
| 1.1.1.3.03.4.1.00.00. | Recursos Ordinários | 0100 | 1.614.252,90 | 1.578.595,28 | 0,00 | 180.000,00 | 308.100,00 | 196.564,50 |
| 1.1.1.3.03.4.1.00.00. | Recursos Ordinários | 0100 | 1.614.252,90 | 1.578.595,28 | 0,00 | 702.352,00 | 1.285.805,84 | 766.985,94 |
| 1.1.1.3.03.4.1.00.00. | Recursos Ordinários | 0100 | 1.614.252,90 | 1.578.595,28 | 0,00 | 732.623,36 | 1.341.224,05 | 800.043,02 |
| 1.1.1.3.03.4.1.00.00. | Recursos Ordinários | 0100 | 1.614.252,90 | 1.578.595,28 | 0,00 | 1.008.620,00 | 1.784.387,90 | 1.101.438,26 |
| 1.1.1.3.03.4.1.00.00. | Royalties/Fundo Especial do Petróleo/ CFEM | 0142 | 0,00 | 0,00 | 0,00 | 0,00 | 1.254.200,00 | 0,00 |
| 1.1.1.3.03.4.1.00.00. | Royalties/Fundo Especial do Petróleo/ CFEM | 0142 | 0,00 | 0,00 | 0,00 | 0,00 | 1.308.256,00 | 0,00 |
| 1.1.1.3.03.4.1.00.00. | Transferências de Convênios da União - | 9124 | 0,00 | 0,00 | 0,00 | 0,00 | 1.254.200,00 | 0,00 |
| 1.1.1.3.03.4.1.00.00. | Transferências de Convênios da União - | 9124 | 0,00 | 0,00 | 0,00 | 0,00 | 1.308.256,00 | 0,00 |
| 1.1.1.3.03.4.1.00.00. | Transferências de Convênios do Estado - | 8124 | 0,00 | 0,00 | 0,00 | 0,00 | 1.254.200,00 | 0,00 |
| 1.1.1.3.03.4.1.00.00. | Transferências de Convênios do Estado - | 8124 | 0,00 | 0,00 | 0,00 | 0,00 | 1.308.256,00 | 0,00 |
| 1.1.1.3.03.4.1.00.00. | IRRF - Outros Rendimentos - Principal - FMS | | 1.014.860,53 | 1.065.735,67 | 1.100.400,00 | 0,00 | 0,00 | 0,00 |

| Código | Descrição | Fonte | Realizado | Realizado | Orçado | Orçado | Projeção | |
|-----------------------|---|-------|--------------|--------------|-----------|------------|--------------|------------|
| | | | 2019 | 2020 | 2021 | 2022 | 2023 | 2024 |
| 1.1.1.3.03.4.1.00.00. | Alienação de Bens | 0192 | 0,00 | 0,00 | 0,00 | 0,00 | 1.100.310,00 | 0,00 |
| 1.1.1.3.03.4.1.00.00. | Alienação de Bens | 0192 | 0,00 | 0,00 | 0,00 | 0,00 | 1.100.400,00 | 0,00 |
| 1.1.1.3.03.4.1.00.00. | Rec. de Impostos e Transf. de Impostos | 6102 | 318.575,05 | 378.079,46 | 0,00 | 15.000,00 | 100.675,00 | 16.380,38 |
| 1.1.1.3.03.4.1.00.00. | Rec. de Impostos e Transf. de Impostos | 6102 | 318.575,05 | 378.079,46 | 0,00 | 133.685,92 | 841.552,87 | 145.988,37 |
| 1.1.1.3.03.4.1.00.00. | Rec. de Impostos e Transf. de Impostos | 6102 | 318.575,05 | 378.079,46 | 0,00 | 198.055,80 | 1.109.222,51 | 216.281,88 |
| 1.1.1.3.03.4.1.00.00. | Rec. de Impostos e Transf. de Impostos | 6102 | 318.575,05 | 378.079,46 | 0,00 | 198.072,00 | 1.109.313,24 | 216.299,58 |
| 1.1.1.3.03.4.1.00.00. | Rec.de Impostos e Transf. de Impostos | 7101 | 517.684,46 | 546.114,77 | 0,00 | 25.000,00 | 101.125,00 | 27.300,62 |
| 1.1.1.3.03.4.1.00.00. | Rec.de Impostos e Transf. de Impostos | 7101 | 517.684,46 | 546.114,77 | 0,00 | 217.239,62 | 845.312,78 | 237.231,10 |
| 1.1.1.3.03.4.1.00.00. | Rec.de Impostos e Transf. de Impostos | 7101 | 517.684,46 | 546.114,77 | 0,00 | 286.080,60 | 1.113.183,63 | 312.407,17 |
| 1.1.1.3.03.4.1.00.00. | Rec.de Impostos e Transf. de Impostos | 7101 | 517.684,46 | 546.114,77 | 0,00 | 286.104,00 | 1.113.274,68 | 312.432,72 |
| 1.1.1.3.03.4.1.00.00. | Recurso Vinculado LC 173/2020 - FMS | 0109 | 0,00 | 0,00 | 0,00 | 0,00 | 1.100.310,00 | 0,00 |
| 1.1.1.3.03.4.1.00.00. | Recursos Ordinários | 0100 | 1.154.834,55 | 1.176.247,21 | 0,00 | 60.000,00 | 102.700,00 | 65.521,50 |
| 1.1.1.3.03.4.1.00.00. | Recursos Ordinários | 0100 | 1.154.834,55 | 1.176.247,21 | 0,00 | 484.611,46 | 857.344,52 | 529.207,83 |
| 1.1.1.3.03.4.1.00.00. | Recursos Ordinários | 0100 | 1.154.834,55 | 1.176.247,21 | 0,00 | 616.173,60 | 1.128.037,81 | 672.876,98 |
| 1.1.1.3.03.4.1.00.00. | Recursos Ordinários | 0100 | 1.154.834,55 | 1.176.247,21 | 0,00 | 616.224,00 | 1.128.130,08 | 672.932,01 |
| 1.1.1.3.03.4.1.00.00. | Transf. de Recursos do Sistema Único de | 0114 | 0,00 | 0,00 | 0,00 | 0,00 | 1.100.310,00 | 0,00 |
| 1.1.1.3.03.4.1.00.00. | Transf. de Recursos do Sistema Único de | 0114 | 0,00 | 0,00 | 0,00 | 0,00 | 1.100.400,00 | 0,00 |
| 1.1.1.3.03.4.1.00.00. | Transf. Fundo a Fundo Rec. SUS do Gov. | 0214 | 0,00 | 0,00 | 0,00 | 0,00 | 1.100.310,00 | 0,00 |
| 1.1.1.3.03.4.1.00.00. | Transf. Fundo a Fundo Rec. SUS do Gov. | 0214 | 0,00 | 0,00 | 0,00 | 0,00 | 1.100.400,00 | 0,00 |
| 1.1.1.3.03.4.1.00.00. | Transf. Fundo a Fundo Rec. SUS do Gov. | 0215 | 0,00 | 0,00 | 0,00 | 0,00 | 1.100.310,00 | 0,00 |
| 1.1.1.3.03.4.1.00.00. | Transf. Fundo a Fundo Rec. SUS do Gov. | 0215 | 0,00 | 0,00 | 0,00 | 0,00 | 1.100.400,00 | 0,00 |
| 1.1.1.3.03.4.1.00.00. | Transferências de Convênios da União - | 9123 | 0,00 | 0,00 | 0,00 | 0,00 | 1.100.310,00 | 0,00 |
| 1.1.1.3.03.4.1.00.00. | Transferências de Convênios da União - | 9123 | 0,00 | 0,00 | 0,00 | 0,00 | 1.100.400,00 | 0,00 |
| 1.1.1.3.03.4.1.00.00. | Transferências de Convênios do Estado - | 8123 | 0,00 | 0,00 | 0,00 | 0,00 | 1.100.310,00 | 0,00 |
| 1.1.1.3.03.4.1.00.00. | Transferências de Convênios do Estado - | 8123 | 0,00 | 0,00 | 0,00 | 0,00 | 1.100.400,00 | 0,00 |
| 1.1.1.3.03.4.1.00.00. | IRRF - Outros Rendimentos - Principal - | | 28.583,67 | 33.874,11 | 26.850,00 | 0,00 | 0,00 | 0,00 |

| Código | Descrição | Fonte | Realizado | Realizado | Orçado | Orçado | Projeção | |
|-----------------------|---|-------|------------|------------|------------|-----------|------------|-----------|
| | | | 2019 | 2020 | 2021 | 2022 | 2023 | 2024 |
| 1.1.1.3.03.4.1.00.00. | Alienação de Bens | 0192 | 0,00 | 0,00 | 0,00 | 0,00 | 20.750,00 | 0,00 |
| 1.1.1.3.03.4.1.00.00. | Rec. de Impostos e Transf. de Impostos | 6102 | 8.551,46 | 11.701,96 | 0,00 | 3.200,00 | 20.144,00 | 3.494,48 |
| 1.1.1.3.03.4.1.00.00. | Rec. de Impostos e Transf. de Impostos | 6102 | 8.551,46 | 11.701,96 | 0,00 | 3.735,00 | 20.918,08 | 4.078,71 |
| 1.1.1.3.03.4.1.00.00. | Rec. de Impostos e Transf. de Impostos | 6102 | 8.551,46 | 11.701,96 | 0,00 | 4.833,00 | 27.067,48 | 5.277,76 |
| 1.1.1.3.03.4.1.00.00. | Rec. de Impostos e Transf. de Impostos | 6102 | 8.551,46 | 11.701,96 | 0,00 | 15.000,00 | 100.675,00 | 16.380,38 |
| 1.1.1.3.03.4.1.00.00. | Rec. do Fundo Estadual de Assistência | 0128 | 0,00 | 0,00 | 0,00 | 0,00 | 20.750,00 | 0,00 |
| 1.1.1.3.03.4.1.00.00. | Rec. do Fundo Estadual de Assistência | 0128 | 0,00 | 0,00 | 0,00 | 0,00 | 26.850,00 | 0,00 |
| 1.1.1.3.03.4.1.00.00. | Rec.de Impostos e Transf. de Impostos | 7101 | 13.896,13 | 16.902,83 | 0,00 | 5.200,00 | 20.234,00 | 5.678,53 |
| 1.1.1.3.03.4.1.00.00. | Rec.de Impostos e Transf. de Impostos | 7101 | 13.896,13 | 16.902,83 | 0,00 | 5.395,00 | 20.992,78 | 5.891,47 |
| 1.1.1.3.03.4.1.00.00. | Rec.de Impostos e Transf. de Impostos | 7101 | 13.896,13 | 16.902,83 | 0,00 | 6.981,00 | 27.164,14 | 7.623,43 |
| 1.1.1.3.03.4.1.00.00. | Rec.de Impostos e Transf. de Impostos | 7101 | 13.896,13 | 16.902,83 | 0,00 | 25.000,00 | 101.125,00 | 27.300,62 |
| 1.1.1.3.03.4.1.00.00. | Recurso Vinculado LC 173/2020 - FMAS | 0109 | 0,00 | 0,00 | 0,00 | 0,00 | 20.750,00 | 0,00 |
| 1.1.1.3.03.4.1.00.00. | Recursos Ordinários | 0100 | 30.999,06 | 36.406,10 | 0,00 | 11.600,00 | 20.522,00 | 12.667,49 |
| 1.1.1.3.03.4.1.00.00. | Recursos Ordinários | 0100 | 30.999,06 | 36.406,10 | 0,00 | 11.620,00 | 21.272,90 | 12.689,33 |
| 1.1.1.3.03.4.1.00.00. | Recursos Ordinários | 0100 | 30.999,06 | 36.406,10 | 0,00 | 15.036,00 | 27.526,62 | 16.419,69 |
| 1.1.1.3.03.4.1.00.00. | Recursos Ordinários | 0100 | 30.999,06 | 36.406,10 | 0,00 | 60.000,00 | 102.700,00 | 65.521,50 |
| 1.1.1.3.03.4.1.00.00. | Transf. de Rec. do Fundo Nac. Assist. | 0129 | 0,00 | 0,00 | 0,00 | 0,00 | 20.750,00 | 0,00 |
| 1.1.1.3.03.4.1.00.00. | Transf. de Rec. do Fundo Nac. Assist. | 0129 | 0,00 | 0,00 | 0,00 | 0,00 | 26.850,00 | 0,00 |
| 1.1.1.3.03.4.1.00.00. | IRRF - Outros Rendimentos - Principal - FME | | 636.859,84 | 423.585,06 | 450.900,00 | 0,00 | 0,00 | 0,00 |

| Código | Descrição | Fonte | Realizado | Realizado | Orçado | Orçado | Projeção | |
|-----------------------|---|-------|------------|------------|--------|---------------|---------------|---------------|
| | | | 2019 | 2020 | 2021 | 2022 | 2023 | 2024 |
| 1.1.1.3.03.4.1.00.00. | Ação Judicial FUNDEF - Precatórios | 0195 | 254.525,04 | 0,00 | 0,00 | 0,00 | 450.900,00 | 0,00 |
| 1.1.1.3.03.4.1.00.00. | Ação Judicial FUNDEF - Precatórios | 0195 | 254.525,04 | 0,00 | 0,00 | 0,00 | 550.000,00 | 0,00 |
| 1.1.1.3.03.4.1.00.00. | Alienação de Bens | 0192 | 0,00 | 0,00 | 0,00 | 0,00 | 550.000,00 | 0,00 |
| 1.1.1.3.03.4.1.00.00. | Contr. ao Prog. Ens. Fundamental -Salário | 0104 | 190.893,78 | 0,00 | 0,00 | 0,00 | 450.900,00 | 0,00 |
| 1.1.1.3.03.4.1.00.00. | Contr. ao Prog. Ens. Fundamental -Salário | 0104 | 190.893,78 | 0,00 | 0,00 | 0,00 | 550.000,00 | 0,00 |
| 1.1.1.3.03.4.1.00.00. | Rec. de Impostos e Transf. de Impostos | 6102 | 0,00 | 152.155,60 | 0,00 | 81.162,00 | 454.552,29 | 88.630,93 |
| 1.1.1.3.03.4.1.00.00. | Rec. de Impostos e Transf. de Impostos | 6102 | 0,00 | 152.155,60 | 0,00 | 99.000,00 | 554.455,00 | 108.110,48 |
| 1.1.1.3.03.4.1.00.00. | Rec.de Impostos e Transf. de Impostos | 7101 | 190.893,78 | 219.780,31 | 0,00 | 117.234,00 | 456.175,53 | 128.022,46 |
| 1.1.1.3.03.4.1.00.00. | Rec.de Impostos e Transf. de Impostos | 7101 | 190.893,78 | 219.780,31 | 0,00 | 143.000,00 | 556.435,00 | 156.159,58 |
| 1.1.1.3.03.4.1.00.00. | Recursos Ordinários | 0100 | 0,00 | 473.372,98 | 0,00 | 252.504,00 | 462.262,68 | 275.740,68 |
| 1.1.1.3.03.4.1.00.00. | Recursos Ordinários | 0100 | 0,00 | 473.372,98 | 0,00 | 308.000,00 | 563.860,00 | 336.343,70 |
| 1.1.1.3.03.4.1.00.00. | Transf. do Fundo Nac. de Desen. da | 0115 | 190.893,78 | 0,00 | 0,00 | 0,00 | 450.900,00 | 0,00 |
| 1.1.1.3.03.4.1.00.00. | Transf. do Fundo Nac. de Desen. da | 0115 | 190.893,78 | 0,00 | 0,00 | 0,00 | 550.000,00 | 0,00 |
| 1.1.1.3.03.4.1.00.00. | Transferências FUNDEB (Aplic. do 30% .) | 0119 | 254.525,04 | 0,00 | 0,00 | 0,00 | 450.900,00 | 0,00 |
| 1.1.1.3.03.4.1.00.00. | Transferências FUNDEB (Aplic. do 40% .) | 0119 | 254.525,04 | 0,00 | 0,00 | 0,00 | 550.000,00 | 0,00 |
| 1.1.1.3.03.4.1.00.00. | Transferências FUNDEB (Aplic. do 60% .) | 0118 | 0,00 | 0,00 | 0,00 | 0,00 | 550.000,00 | 0,00 |
| 1.1.1.3.03.4.1.00.00. | Transferências FUNDEB (Aplic. do 70% .) | 0118 | 0,00 | 0,00 | 0,00 | 0,00 | 450.900,00 | 0,00 |
| 1.1.1.4.00.0.0.00.00. | Impostos sobre a Produção e Circulação de | | 0,00 | 0,00 | 0,00 | 35.200.000,00 | 36.784.000,00 | 38.439.280,00 |
| 1.1.1.4.51.0.0.00.00. | Impostos sobre Serviços | | 0,00 | 0,00 | 0,00 | 35.200.000,00 | 36.784.000,00 | 38.439.280,00 |
| 1.1.1.4.51.1.0.00.00. | Imposto sobre Serviços de Qualquer Natureza - | | 0,00 | 0,00 | 0,00 | 35.200.000,00 | 36.784.000,00 | 38.439.280,00 |
| 1.1.1.4.51.1.0.00.00. | ISS - Principal - PM | | 0,00 | 0,00 | 0,00 | 23.783.114,00 | 24.853.354,13 | 25.971.755,07 |

| Código | Descrição | Fonte | Realizado | Realizado | Orçado | Orçado | Projeção | |
|-----------------------|--|-------|-----------|-----------|--------|---------------|---------------|---------------|
| | | | 2019 | 2020 | 2021 | 2022 | 2023 | 2024 |
| 1.1.1.4.51.1.0.00.00. | Rec. de Impostos e Transf. de Impostos | 6102 | 0,00 | 0,00 | 0,00 | 37.679,40 | 190.092,57 | 41.146,85 |
| 1.1.1.4.51.1.0.00.00. | Rec. de Impostos e Transf. de Impostos | 6102 | 0,00 | 0,00 | 0,00 | 58.219,00 | 293.714,86 | 63.576,60 |
| 1.1.1.4.51.1.0.00.00. | Rec. de Impostos e Transf. de Impostos | 6102 | 0,00 | 0,00 | 0,00 | 114.972,00 | 580.033,74 | 125.552,30 |
| 1.1.1.4.51.1.0.00.00. | Rec. de Impostos e Transf. de Impostos | 6102 | 0,00 | 0,00 | 0,00 | 4.545.752,40 | 22.933.320,86 | 4.964.075,26 |
| 1.1.1.4.51.1.0.00.00. | Rec.de Impostos e Transf. de Impostos | 7101 | 0,00 | 0,00 | 0,00 | 48.983,22 | 190.601,24 | 53.490,90 |
| 1.1.1.4.51.1.0.00.00. | Rec.de Impostos e Transf. de Impostos | 7101 | 0,00 | 0,00 | 0,00 | 75.684,70 | 294.500,81 | 82.649,58 |
| 1.1.1.4.51.1.0.00.00. | Rec.de Impostos e Transf. de Impostos | 7101 | 0,00 | 0,00 | 0,00 | 149.463,60 | 581.585,86 | 163.217,99 |
| 1.1.1.4.51.1.0.00.00. | Rec.de Impostos e Transf. de Impostos | 7101 | 0,00 | 0,00 | 0,00 | 5.909.478,12 | 22.994.688,52 | 6.453.297,84 |
| 1.1.1.4.51.1.0.00.00. | Recursos Ordinários | 0100 | 0,00 | 0,00 | 0,00 | 101.734,38 | 192.975,05 | 111.096,49 |
| 1.1.1.4.51.1.0.00.00. | Recursos Ordinários | 0100 | 0,00 | 0,00 | 0,00 | 157.191,30 | 298.168,61 | 171.656,83 |
| 1.1.1.4.51.1.0.00.00. | Recursos Ordinários | 0100 | 0,00 | 0,00 | 0,00 | 310.424,40 | 588.829,10 | 338.991,21 |
| 1.1.1.4.51.1.0.00.00. | Recursos Ordinários | 0100 | 0,00 | 0,00 | 0,00 | 12.273.531,48 | 23.281.070,92 | 13.403.003,21 |
| 1.1.1.4.51.1.0.00.00. | ISS - Principal - FMS | | 0,00 | 0,00 | 0,00 | 3.300.540,00 | 3.449.064,30 | 3.604.272,19 |
| 1.1.1.4.51.1.0.00.00. | Rec. de Impostos e Transf. de Impostos | 6102 | 0,00 | 0,00 | 0,00 | 660.108,00 | 3.330.244,86 | 720.854,44 |
| 1.1.1.4.51.1.0.00.00. | Rec.de Impostos e Transf. de Impostos | 7101 | 0,00 | 0,00 | 0,00 | 858.140,40 | 3.339.156,32 | 937.110,77 |
| 1.1.1.4.51.1.0.00.00. | Recursos Ordinários | 0100 | 0,00 | 0,00 | 0,00 | 1.782.291,60 | 3.380.743,12 | 1.946.306,98 |
| 1.1.1.4.51.1.0.00.00. | ISS - Principal - FMAS | | 0,00 | 0,00 | 0,00 | 60.000,00 | 62.700,00 | 65.521,50 |
| 1.1.1.4.51.1.0.00.00. | Rec. de Impostos e Transf. de Impostos | 6102 | 0,00 | 0,00 | 0,00 | 12.000,00 | 60.540,00 | 13.104,30 |
| 1.1.1.4.51.1.0.00.00. | Rec. do Fundo Estadual de Assistência | 0128 | 0,00 | 0,00 | 0,00 | 0,00 | 60.000,00 | 0,00 |
| 1.1.1.4.51.1.0.00.00. | Rec.de Impostos e Transf. de Impostos | 7101 | 0,00 | 0,00 | 0,00 | 15.600,00 | 60.702,00 | 17.035,59 |
| 1.1.1.4.51.1.0.00.00. | Recursos Ordinários | 0100 | 0,00 | 0,00 | 0,00 | 32.400,00 | 61.458,00 | 35.381,61 |
| 1.1.1.4.51.1.0.00.00. | Transf. de Rec. do Fundo Nac. Assist. | 0129 | 0,00 | 0,00 | 0,00 | 0,00 | 60.000,00 | 0,00 |
| 1.1.1.4.51.1.0.00.00. | ISS - Principal - FME | | 0,00 | 0,00 | 0,00 | 1.254.846,00 | 1.311.314,07 | 1.370.323,20 |

| Código | Descrição | Fonte | Realizado | Realizado | Orçado | Orçado | Projeção | |
|-----------------------|---|-------|---------------|---------------|---------------|--------------|--------------|--------------|
| | | | 2019 | 2020 | 2021 | 2022 | 2023 | 2024 |
| 1.1.1.4.51.1.0.00.00. | Ação Judicial FUNDEF - Precatórios | 0195 | 0,00 | 0,00 | 0,00 | 0,00 | 1.254.846,00 | 0,00 |
| 1.1.1.4.51.1.0.00.00. | Contr. ao Prog. Ens. Fundamental -Salário | 0104 | 0,00 | 0,00 | 0,00 | 0,00 | 1.254.846,00 | 0,00 |
| 1.1.1.4.51.1.0.00.00. | Rec. de Impostos e Transf. de Impostos | 6102 | 0,00 | 0,00 | 0,00 | 250.969,20 | 1.266.139,61 | 274.064,64 |
| 1.1.1.4.51.1.0.00.00. | Rec.de Impostos e Transf. de Impostos | 7101 | 0,00 | 0,00 | 0,00 | 326.259,96 | 1.269.527,70 | 356.284,03 |
| 1.1.1.4.51.1.0.00.00. | Recursos Ordinários | 0100 | 0,00 | 0,00 | 0,00 | 677.616,84 | 1.285.338,76 | 739.974,53 |
| 1.1.1.4.51.1.0.00.00. | Transf. do Fundo Nac. de Desen. da | 0115 | 0,00 | 0,00 | 0,00 | 0,00 | 1.254.846,00 | 0,00 |
| 1.1.1.4.51.1.0.00.00. | Transferências de Convênios da União - | 9122 | 0,00 | 0,00 | 0,00 | 0,00 | 1.254.846,00 | 0,00 |
| 1.1.1.4.51.1.0.00.00. | Transferências de Convênios do Estado - | 8122 | 0,00 | 0,00 | 0,00 | 0,00 | 1.254.846,00 | 0,00 |
| 1.1.1.4.51.1.0.00.00. | ISS - Principal - FMMA | | 0,00 | 0,00 | 0,00 | 1.000,00 | 1.045,00 | 1.092,02 |
| 1.1.1.4.51.1.0.00.00. | Rec. de Impostos e Transf. de Impostos | 6102 | 0,00 | 0,00 | 0,00 | 200,00 | 1.009,00 | 218,40 |
| 1.1.1.4.51.1.0.00.00. | Rec.de Impostos e Transf. de Impostos | 7101 | 0,00 | 0,00 | 0,00 | 260,00 | 1.011,70 | 283,93 |
| 1.1.1.4.51.1.0.00.00. | Recursos Ordinários | 0100 | 0,00 | 0,00 | 0,00 | 540,00 | 1.024,30 | 589,69 |
| 1.1.1.4.51.1.0.00.00. | ISS - Principal - Simples Nacional | | 0,00 | 0,00 | 0,00 | 6.800.500,00 | 7.106.522,50 | 7.426.316,01 |
| 1.1.1.4.51.1.0.00.00. | Rec. de Impostos e Transf. de Impostos | 6102 | 0,00 | 0,00 | 0,00 | 1.360.100,00 | 6.861.704,50 | 1.485.263,20 |
| 1.1.1.4.51.1.0.00.00. | Rec.de Impostos e Transf. de Impostos | 7101 | 0,00 | 0,00 | 0,00 | 1.768.130,00 | 6.880.065,85 | 1.930.842,16 |
| 1.1.1.4.51.1.0.00.00. | Recursos Ordinários | 0100 | 0,00 | 0,00 | 0,00 | 3.672.270,00 | 6.965.752,15 | 4.010.210,65 |
| 1.1.1.8.00.0.0.00.00. | Impostos Específicos de Estados/DF Municípios | | 52.923.073,60 | 49.981.897,82 | 51.707.927,00 | 0,00 | 0,00 | 0,00 |
| 1.1.1.8.01.0.0.00.00. | Impostos sobre o Patrimônio para | | 16.936.670,37 | 17.029.015,22 | 20.232.610,00 | 0,00 | 0,00 | 0,00 |
| 1.1.1.8.01.1.0.00.00. | Imposto sobre a Propriedade Predial e Territorial | | 10.083.587,91 | 9.808.966,50 | 13.240.110,00 | 0,00 | 0,00 | 0,00 |
| 1.1.1.8.01.1.1.00.00. | IPTU - Principal | | 5.765.090,30 | 6.495.418,99 | 9.100.005,00 | 0,00 | 0,00 | 0,00 |

| Código | Descrição | Fonte | Realizado | Realizado | Orçado | Orçado | Projeção | |
|-----------------------|--|-------|--------------|--------------|--------------|--------------|--------------|--------------|
| | | | 2019 | 2020 | 2021 | 2022 | 2023 | 2024 |
| 1.1.1.8.01.1.1.00.00. | Rec. de Impostos e Transf. de Impostos Saúde | 6102 | 1.844.828,90 | 2.338.350,84 | 0,00 | 450.000,00 | 3.020.250,00 | 491.411,25 |
| 1.1.1.8.01.1.1.00.00. | Rec. de Impostos e Transf. de Impostos Saúde | 6102 | 1.844.828,90 | 2.338.350,84 | 0,00 | 1.440.016,00 | 9.064.900,72 | 1.572.533,47 |
| 1.1.1.8.01.1.1.00.00. | Rec. de Impostos e Transf. de Impostos Saúde | 6102 | 1.844.828,90 | 2.338.350,84 | 0,00 | 1.638.000,90 | 9.173.715,04 | 1.788.737,93 |
| 1.1.1.8.01.1.1.00.00. | Rec. de Impostos e Transf. de Impostos Saúde | 6102 | 1.844.828,90 | 2.338.350,84 | 0,00 | 1.638.027,00 | 9.173.861,22 | 1.788.766,43 |
| 1.1.1.8.01.1.1.00.00. | Rec.de Impostos e Transf. de Impostos | 7101 | 2.997.846,96 | 3.377.617,87 | 0,00 | 750.000,00 | 3.033.750,00 | 819.018,75 |
| 1.1.1.8.01.1.1.00.00. | Rec.de Impostos e Transf. de Impostos | 7101 | 2.997.846,96 | 3.377.617,87 | 0,00 | 2.340.026,00 | 9.105.401,17 | 2.555.366,89 |
| 1.1.1.8.01.1.1.00.00. | Rec.de Impostos e Transf. de Impostos | 7101 | 2.997.846,96 | 3.377.617,87 | 0,00 | 2.366.001,30 | 9.206.475,06 | 2.583.732,57 |
| 1.1.1.8.01.1.1.00.00. | Rec.de Impostos e Transf. de Impostos | 7101 | 2.997.846,96 | 3.377.617,87 | 0,00 | 2.366.039,00 | 9.206.621,76 | 2.583.773,74 |
| 1.1.1.8.01.1.1.00.00. | Recursos Ordinários | 0100 | 6.687.504,75 | 7.274.869,27 | 0,00 | 1.800.000,00 | 3.081.000,00 | 1.965.645,00 |
| 1.1.1.8.01.1.1.00.00. | Recursos Ordinários | 0100 | 6.687.504,75 | 7.274.869,27 | 0,00 | 5.096.002,80 | 9.329.325,13 | 5.564.962,46 |
| 1.1.1.8.01.1.1.00.00. | Recursos Ordinários | 0100 | 6.687.504,75 | 7.274.869,27 | 0,00 | 5.096.084,00 | 9.329.473,78 | 5.565.051,13 |
| 1.1.1.8.01.1.1.00.00. | Recursos Ordinários | 0100 | 6.687.504,75 | 7.274.869,27 | 0,00 | 5.220.058,00 | 9.235.002,61 | 5.700.433,84 |
| 1.1.1.8.01.1.2.00.00. | IPTU - Multas e Juros | | 208.793,62 | 190.895,36 | 200.000,00 | 0,00 | 0,00 | 0,00 |
| 1.1.1.8.01.1.2.00.00. | Rec. de Impostos e Transf. de Impostos Saúde | 6102 | 66.813,96 | 68.722,33 | 0,00 | 6.750,00 | 45.303,75 | 7.371,17 |
| 1.1.1.8.01.1.2.00.00. | Rec. de Impostos e Transf. de Impostos Saúde | 6102 | 66.813,96 | 68.722,33 | 0,00 | 13.748,80 | 86.548,70 | 15.014,03 |
| 1.1.1.8.01.1.2.00.00. | Rec. de Impostos e Transf. de Impostos Saúde | 6102 | 66.813,96 | 68.722,33 | 0,00 | 36.000,00 | 201.620,00 | 39.312,90 |
| 1.1.1.8.01.1.2.00.00. | Rec.de Impostos e Transf. de Impostos | 7101 | 108.572,68 | 99.265,59 | 0,00 | 11.250,00 | 45.506,25 | 12.285,28 |
| 1.1.1.8.01.1.2.00.00. | Rec.de Impostos e Transf. de Impostos | 7101 | 108.572,68 | 99.265,59 | 0,00 | 22.341,80 | 86.935,38 | 24.397,80 |
| 1.1.1.8.01.1.2.00.00. | Rec.de Impostos e Transf. de Impostos | 7101 | 108.572,68 | 99.265,59 | 0,00 | 52.000,00 | 202.340,00 | 56.785,30 |
| 1.1.1.8.01.1.2.00.00. | Recursos Ordinários | 0100 | 242.200,60 | 213.802,80 | 0,00 | 27.000,00 | 46.215,00 | 29.484,68 |
| 1.1.1.8.01.1.2.00.00. | Recursos Ordinários | 0100 | 242.200,60 | 213.802,80 | 0,00 | 49.839,40 | 88.172,77 | 54.425,87 |
| 1.1.1.8.01.1.2.00.00. | Recursos Ordinários | 0100 | 242.200,60 | 213.802,80 | 0,00 | 112.000,00 | 205.040,00 | 122.306,80 |
| 1.1.1.8.01.1.3.00.00. | IPTU - Dívida Ativa | | 2.326.246,34 | 1.387.562,21 | 1.500.000,00 | 0,00 | 0,00 | 0,00 |

| Código | Descrição | Fonte | Realizado | Realizado | Orçado | Orçado | Projeção | |
|-----------------------|--|-------|--------------|--------------|--------------|--------------|--------------|--------------|
| | | | 2019 | 2020 | 2021 | 2022 | 2023 | 2024 |
| 1.1.1.8.01.1.3.00.00. | Rec. de Impostos e Transf. de Impostos Saúde | 6102 | 744.398,83 | 499.522,40 | 0,00 | 270.000,00 | 1.512.150,00 | 294.846,75 |
| 1.1.1.8.01.1.3.00.00. | Rec. de Impostos e Transf. de Impostos Saúde | 6102 | 744.398,83 | 499.522,40 | 0,00 | 270.000,00 | 1.812.150,00 | 294.846,75 |
| 1.1.1.8.01.1.3.00.00. | Rec. de Impostos e Transf. de Impostos Saúde | 6102 | 744.398,83 | 499.522,40 | 0,00 | 396.202,40 | 2.494.094,11 | 432.662,93 |
| 1.1.1.8.01.1.3.00.00. | Rec. de Impostos e Transf. de Impostos Saúde | 6102 | 744.398,83 | 499.522,40 | 0,00 | 513.124,20 | 2.873.780,59 | 560.344,45 |
| 1.1.1.8.01.1.3.00.00. | Rec.de Impostos e Transf. de Impostos | 7101 | 1.209.648,10 | 721.532,35 | 0,00 | 390.000,00 | 1.517.550,00 | 425.889,75 |
| 1.1.1.8.01.1.3.00.00. | Rec.de Impostos e Transf. de Impostos | 7101 | 1.209.648,10 | 721.532,35 | 0,00 | 450.000,00 | 1.820.250,00 | 491.411,25 |
| 1.1.1.8.01.1.3.00.00. | Rec.de Impostos e Transf. de Impostos | 7101 | 1.209.648,10 | 721.532,35 | 0,00 | 643.828,90 | 2.505.237,30 | 703.077,25 |
| 1.1.1.8.01.1.3.00.00. | Rec.de Impostos e Transf. de Impostos | 7101 | 1.209.648,10 | 721.532,35 | 0,00 | 741.179,40 | 2.884.043,07 | 809.386,43 |
| 1.1.1.8.01.1.3.00.00. | Recursos Ordinários | 0100 | 2.698.445,75 | 1.554.069,68 | 0,00 | 840.000,00 | 1.537.800,00 | 917.301,00 |
| 1.1.1.8.01.1.3.00.00. | Recursos Ordinários | 0100 | 2.698.445,75 | 1.554.069,68 | 0,00 | 1.080.000,00 | 1.848.600,00 | 1.179.387,00 |
| 1.1.1.8.01.1.3.00.00. | Recursos Ordinários | 0100 | 2.698.445,75 | 1.554.069,68 | 0,00 | 1.436.233,70 | 2.540.895,52 | 1.568.403,11 |
| 1.1.1.8.01.1.3.00.00. | Recursos Ordinários | 0100 | 2.698.445,75 | 1.554.069,68 | 0,00 | 1.596.386,40 | 2.922.527,39 | 1.743.293,86 |
| 1.1.1.8.01.1.4.00.00. | IPTU - Dívida Ativa - Multas e Juros | | 1.783.457,65 | 1.735.089,94 | 2.440.105,00 | 0,00 | 0,00 | 0,00 |
| 1.1.1.8.01.1.4.00.00. | Rec. de Impostos e Transf. de Impostos Saúde | 6102 | 570.706,45 | 624.632,38 | 0,00 | 180.000,00 | 1.208.100,00 | 196.564,50 |
| 1.1.1.8.01.1.4.00.00. | Rec. de Impostos e Transf. de Impostos Saúde | 6102 | 570.706,45 | 624.632,38 | 0,00 | 360.756,80 | 2.270.964,06 | 393.955,44 |
| 1.1.1.8.01.1.4.00.00. | Rec. de Impostos e Transf. de Impostos Saúde | 6102 | 570.706,45 | 624.632,38 | 0,00 | 421.070,76 | 2.358.230,18 | 459.819,80 |
| 1.1.1.8.01.1.4.00.00. | Rec. de Impostos e Transf. de Impostos Saúde | 6102 | 570.706,45 | 624.632,38 | 0,00 | 439.218,90 | 2.459.869,85 | 479.638,02 |
| 1.1.1.8.01.1.4.00.00. | Rec.de Impostos e Transf. de Impostos | 7101 | 927.397,98 | 902.246,77 | 0,00 | 300.000,00 | 1.213.500,00 | 327.607,50 |
| 1.1.1.8.01.1.4.00.00. | Rec.de Impostos e Transf. de Impostos | 7101 | 927.397,98 | 902.246,77 | 0,00 | 586.229,80 | 2.281.110,34 | 640.177,60 |
| 1.1.1.8.01.1.4.00.00. | Rec.de Impostos e Transf. de Impostos | 7101 | 927.397,98 | 902.246,77 | 0,00 | 608.213,32 | 2.366.651,60 | 664.184,15 |
| 1.1.1.8.01.1.4.00.00. | Rec.de Impostos e Transf. de Impostos | 7101 | 927.397,98 | 902.246,77 | 0,00 | 634.427,30 | 2.468.654,23 | 692.810,47 |
| 1.1.1.8.01.1.4.00.00. | Recursos Ordinários | 0100 | 2.068.810,87 | 1.943.300,73 | 0,00 | 720.000,00 | 1.232.400,00 | 786.258,00 |
| 1.1.1.8.01.1.4.00.00. | Recursos Ordinários | 0100 | 2.068.810,87 | 1.943.300,73 | 0,00 | 1.307.743,40 | 2.313.578,45 | 1.428.088,49 |
| 1.1.1.8.01.1.4.00.00. | Recursos Ordinários | 0100 | 2.068.810,87 | 1.943.300,73 | 0,00 | 1.309.997,92 | 2.398.231,91 | 1.430.550,48 |
| 1.1.1.8.01.1.4.00.00. | Recursos Ordinários | 0100 | 2.068.810,87 | 1.943.300,73 | 0,00 | 1.366.458,80 | 2.501.595,65 | 1.492.207,17 |
| 1.1.1.8.01.4.0.00.00. | Imposto s/Trans. Inter Vivos de Bens Imóveis e | | 6.853.082,46 | 7.220.048,72 | 6.992.500,00 | 0,00 | 0,00 | 0,00 |
| 1.1.1.8.01.4.1.00.00. | ITBI e de Dir. Reais s/ Imóv. - Principal | | 6.801.015,44 | 7.194.007,02 | 6.980.500,00 | 0,00 | 0,00 | 0,00 |

| Código | Descrição | Fonte | Realizado | Realizado | Orçado | Orçado | Projeção | |
|-----------------------|--|-------|--------------|--------------|----------|--------------|--------------|--------------|
| | | | 2019 | 2020 | 2021 | 2022 | 2023 | 2024 |
| 1.1.1.8.01.4.1.00.00. | Rec. de Impostos e Transf. de Impostos Saúde | 6102 | 2.176.324,94 | 2.589.842,53 | 0,00 | 847.500,00 | 5.688.137,50 | 925.491,19 |
| 1.1.1.8.01.4.1.00.00. | Rec. de Impostos e Transf. de Impostos Saúde | 6102 | 2.176.324,94 | 2.589.842,53 | 0,00 | 930.577,60 | 5.857.985,99 | 1.016.214,00 |
| 1.1.1.8.01.4.1.00.00. | Rec. de Impostos e Transf. de Impostos Saúde | 6102 | 2.176.324,94 | 2.589.842,53 | 0,00 | 1.241.145,72 | 6.951.105,56 | 1.355.362,15 |
| 1.1.1.8.01.4.1.00.00. | Rec. de Impostos e Transf. de Impostos Saúde | 6102 | 2.176.324,94 | 2.589.842,53 | 0,00 | 1.256.490,00 | 7.037.042,05 | 1.372.118,49 |
| 1.1.1.8.01.4.1.00.00. | Rec.de Impostos e Transf. de Impostos | 7101 | 3.536.528,03 | 3.740.883,65 | 0,00 | 1.412.500,00 | 5.713.562,50 | 1.542.485,31 |
| 1.1.1.8.01.4.1.00.00. | Rec.de Impostos e Transf. de Impostos | 7101 | 3.536.528,03 | 3.740.883,65 | 0,00 | 1.512.188,60 | 5.884.158,49 | 1.651.347,76 |
| 1.1.1.8.01.4.1.00.00. | Rec.de Impostos e Transf. de Impostos | 7101 | 3.536.528,03 | 3.740.883,65 | 0,00 | 1.792.766,04 | 6.975.928,47 | 1.957.745,33 |
| 1.1.1.8.01.4.1.00.00. | Rec.de Impostos e Transf. de Impostos | 7101 | 3.536.528,03 | 3.740.883,65 | 0,00 | 1.814.930,00 | 7.062.171,85 | 1.981.948,93 |
| 1.1.1.8.01.4.1.00.00. | Recursos Ordinários | 0100 | 7.889.177,91 | 8.057.287,86 | 0,00 | 3.373.343,80 | 5.967.910,47 | 3.683.775,76 |
| 1.1.1.8.01.4.1.00.00. | Recursos Ordinários | 0100 | 7.889.177,91 | 8.057.287,86 | 0,00 | 3.390.000,00 | 5.802.550,00 | 3.701.964,75 |
| 1.1.1.8.01.4.1.00.00. | Recursos Ordinários | 0100 | 7.889.177,91 | 8.057.287,86 | 0,00 | 3.861.342,24 | 7.069.014,40 | 4.216.682,26 |
| 1.1.1.8.01.4.1.00.00. | Recursos Ordinários | 0100 | 7.889.177,91 | 8.057.287,86 | 0,00 | 3.909.080,00 | 7.156.408,60 | 4.268.813,09 |
| 1.1.1.8.01.4.2.00.00. | ITBI e de Dir. Reais s/ Imóv. - Multas e Juros | | 8.055,70 | 26.041,70 | 8.000,00 | 0,00 | 0,00 | 0,00 |
| 1.1.1.8.01.4.2.00.00. | Rec. de Impostos e Transf. de Impostos Saúde | 6102 | 2.577,82 | 9.375,01 | 0,00 | 360,00 | 2.016,20 | 393,13 |
| 1.1.1.8.01.4.2.00.00. | Rec. de Impostos e Transf. de Impostos Saúde | 6102 | 2.577,82 | 9.375,01 | 0,00 | 1.440,00 | 8.064,80 | 1.572,52 |
| 1.1.1.8.01.4.2.00.00. | Rec. de Impostos e Transf. de Impostos Saúde | 6102 | 2.577,82 | 9.375,01 | 0,00 | 4.500,00 | 30.202,50 | 4.914,11 |
| 1.1.1.8.01.4.2.00.00. | Rec. de Impostos e Transf. de Impostos Saúde | 6102 | 2.577,82 | 9.375,01 | 0,00 | 4.941,12 | 31.104,35 | 5.395,83 |
| 1.1.1.8.01.4.2.00.00. | Rec.de Impostos e Transf. de Impostos | 7101 | 4.188,96 | 13.541,68 | 0,00 | 520,00 | 2.023,40 | 567,85 |
| 1.1.1.8.01.4.2.00.00. | Rec.de Impostos e Transf. de Impostos | 7101 | 4.188,96 | 13.541,68 | 0,00 | 2.080,00 | 8.093,60 | 2.271,41 |
| 1.1.1.8.01.4.2.00.00. | Rec.de Impostos e Transf. de Impostos | 7101 | 4.188,96 | 13.541,68 | 0,00 | 7.500,00 | 30.337,50 | 8.190,19 |
| 1.1.1.8.01.4.2.00.00. | Rec.de Impostos e Transf. de Impostos | 7101 | 4.188,96 | 13.541,68 | 0,00 | 8.029,32 | 31.243,32 | 8.768,22 |
| 1.1.1.8.01.4.2.00.00. | Recursos Ordinários | 0100 | 9.344,61 | 29.166,70 | 0,00 | 1.120,00 | 2.050,40 | 1.223,07 |
| 1.1.1.8.01.4.2.00.00. | Recursos Ordinários | 0100 | 9.344,61 | 29.166,70 | 0,00 | 4.480,00 | 8.201,60 | 4.892,27 |
| 1.1.1.8.01.4.2.00.00. | Recursos Ordinários | 0100 | 9.344,61 | 29.166,70 | 0,00 | 17.911,56 | 31.688,02 | 19.559,87 |
| 1.1.1.8.01.4.2.00.00. | Recursos Ordinários | 0100 | 9.344,61 | 29.166,70 | 0,00 | 18.000,00 | 30.810,00 | 19.656,45 |
| 1.1.1.8.01.4.3.00.00. | ITBI e de Dir. Reais s/ Imóv. - Dívida Ativa | | 0,00 | 0,00 | 2.000,00 | 0,00 | 0,00 | 0,00 |

| Código | Descrição | Fonte | Realizado | Realizado | Orçado | Orçado | Projeção | |
|-----------------------|---|-------|---------------|---------------|---------------|----------|----------|----------|
| | | | 2019 | 2020 | 2021 | 2022 | 2023 | 2024 |
| 1.1.1.8.01.4.3.00.00. | Rec. de Impostos e Transf. de Impostos Saúde | 6102 | 0,00 | 0,00 | 0,00 | 360,00 | 2.016,20 | 393,13 |
| 1.1.1.8.01.4.3.00.00. | Rec. de Impostos e Transf. de Impostos Saúde | 6102 | 0,00 | 0,00 | 0,00 | 750,00 | 5.033,75 | 819,02 |
| 1.1.1.8.01.4.3.00.00. | Rec. de Impostos e Transf. de Impostos Saúde | 6102 | 0,00 | 0,00 | 0,00 | 823,52 | 5.184,06 | 899,30 |
| 1.1.1.8.01.4.3.00.00. | Rec.de Impostos e Transf. de Impostos | 7101 | 0,00 | 0,00 | 0,00 | 520,00 | 2.023,40 | 567,85 |
| 1.1.1.8.01.4.3.00.00. | Rec.de Impostos e Transf. de Impostos | 7101 | 0,00 | 0,00 | 0,00 | 1.250,00 | 5.056,25 | 1.365,03 |
| 1.1.1.8.01.4.3.00.00. | Rec.de Impostos e Transf. de Impostos | 7101 | 0,00 | 0,00 | 0,00 | 1.338,22 | 5.207,22 | 1.461,37 |
| 1.1.1.8.01.4.3.00.00. | Recursos Ordinários | 0100 | 0,00 | 0,00 | 0,00 | 1.120,00 | 2.050,40 | 1.223,07 |
| 1.1.1.8.01.4.3.00.00. | Recursos Ordinários | 0100 | 0,00 | 0,00 | 0,00 | 2.985,26 | 5.281,34 | 3.259,98 |
| 1.1.1.8.01.4.3.00.00. | Recursos Ordinários | 0100 | 0,00 | 0,00 | 0,00 | 3.000,00 | 5.135,00 | 3.276,08 |
| 1.1.1.8.01.4.4.00.00. | ITBI e de Dir. Reais s/ Imóv. - Div. Ativa - Multas | | 44.011,32 | 0,00 | 2.000,00 | 0,00 | 0,00 | 0,00 |
| 1.1.1.8.01.4.4.00.00. | Rec. de Impostos e Transf. de Impostos Saúde | 6102 | 14.083,62 | 0,00 | 0,00 | 300,00 | 2.013,50 | 327,61 |
| 1.1.1.8.01.4.4.00.00. | Rec. de Impostos e Transf. de Impostos Saúde | 6102 | 14.083,62 | 0,00 | 0,00 | 329,28 | 2.072,82 | 359,58 |
| 1.1.1.8.01.4.4.00.00. | Rec. de Impostos e Transf. de Impostos Saúde | 6102 | 14.083,62 | 0,00 | 0,00 | 360,00 | 2.016,20 | 393,13 |
| 1.1.1.8.01.4.4.00.00. | Rec.de Impostos e Transf. de Impostos | 7101 | 22.885,89 | 0,00 | 0,00 | 500,00 | 2.022,50 | 546,01 |
| 1.1.1.8.01.4.4.00.00. | Rec.de Impostos e Transf. de Impostos | 7101 | 22.885,89 | 0,00 | 0,00 | 520,00 | 2.023,40 | 567,85 |
| 1.1.1.8.01.4.4.00.00. | Rec.de Impostos e Transf. de Impostos | 7101 | 22.885,89 | 0,00 | 0,00 | 535,08 | 2.082,08 | 584,32 |
| 1.1.1.8.01.4.4.00.00. | Recursos Ordinários | 0100 | 51.053,13 | 0,00 | 0,00 | 1.120,00 | 2.050,40 | 1.223,07 |
| 1.1.1.8.01.4.4.00.00. | Recursos Ordinários | 0100 | 51.053,13 | 0,00 | 0,00 | 1.193,64 | 2.111,71 | 1.303,48 |
| 1.1.1.8.01.4.4.00.00. | Recursos Ordinários | 0100 | 51.053,13 | 0,00 | 0,00 | 1.200,00 | 2.054,00 | 1.310,43 |
| 1.1.1.8.02.0.0.00.00. | Impostos sobre a Produção, circulação de | | 35.986.403,23 | 32.952.882,60 | 31.475.317,00 | 0,00 | 0,00 | 0,00 |
| 1.1.1.8.02.3.0.00.00. | Imposto sobre Serviços de Qualquer Natureza | | 35.986.403,23 | 32.952.882,60 | 31.475.317,00 | 0,00 | 0,00 | 0,00 |
| 1.1.1.8.02.3.1.00.00. | Imposto sobre Serviços de Qualquer Natureza - | | 35.341.025,46 | 32.234.825,61 | 30.466.560,00 | 0,00 | 0,00 | 0,00 |
| 1.1.1.8.02.3.1.00.00. | ISS - Principal - PM | | 25.431.946,86 | 21.685.117,71 | 19.875.000,00 | 0,00 | 0,00 | 0,00 |

| Código | Descrição | Fonte | Realizado | Realizado | Orçado | Orçado | Projeção | |
|-----------------------|--|-------|---------------|---------------|--------------|---------------|---------------|---------------|
| | | | 2019 | 2020 | 2021 | 2022 | 2023 | 2024 |
| 1.1.1.8.02.3.1.00.00. | Alienação de Bens | 0192 | 0,00 | 0,00 | 0,00 | 0,00 | 18.580.900,00 | 0,00 |
| 1.1.1.8.02.3.1.00.00. | Alienação de Bens | 0192 | 0,00 | 0,00 | 0,00 | 0,00 | 19.875.000,00 | 0,00 |
| 1.1.1.8.02.3.1.00.00. | Cessão Onerosa - Volumes Excedentes do | 0144 | 0,00 | 0,00 | 0,00 | 0,00 | 18.580.900,00 | 0,00 |
| 1.1.1.8.02.3.1.00.00. | Cessão Onerosa - Volumes Excedentes do | 0144 | 0,00 | 0,00 | 0,00 | 0,00 | 19.875.000,00 | 0,00 |
| 1.1.1.8.02.3.1.00.00. | Operações de Crédito Internas | 0190 | 0,00 | 0,00 | 0,00 | 0,00 | 18.580.900,00 | 0,00 |
| 1.1.1.8.02.3.1.00.00. | Operações de Crédito Internas | 0190 | 0,00 | 0,00 | 0,00 | 0,00 | 19.875.000,00 | 0,00 |
| 1.1.1.8.02.3.1.00.00. | Rec. de Impostos e Transf. de Impostos | 6102 | 8.110.791,10 | 7.764.593,91 | 0,00 | 2.160.000,00 | 14.497.200,00 | 2.358.774,00 |
| 1.1.1.8.02.3.1.00.00. | Rec. de Impostos e Transf. de Impostos | 6102 | 8.110.791,10 | 7.764.593,91 | 0,00 | 2.923.312,00 | 18.402.249,04 | 3.192.329,79 |
| 1.1.1.8.02.3.1.00.00. | Rec. de Impostos e Transf. de Impostos | 6102 | 8.110.791,10 | 7.764.593,91 | 0,00 | 3.344.562,00 | 18.731.405,29 | 3.652.345,32 |
| 1.1.1.8.02.3.1.00.00. | Rec. de Impostos e Transf. de Impostos | 6102 | 8.110.791,10 | 7.764.593,91 | 0,00 | 3.577.500,00 | 20.035.987,50 | 3.906.719,44 |
| 1.1.1.8.02.3.1.00.00. | Rec. do Fundo de Cultura do Estado da | 0110 | 0,00 | 0,00 | 0,00 | 0,00 | 18.580.900,00 | 0,00 |
| 1.1.1.8.02.3.1.00.00. | Rec.de Impostos e Transf. de Impostos | 7101 | 13.180.035,53 | 11.215.524,53 | 0,00 | 3.600.000,00 | 14.562.000,00 | 3.931.290,00 |
| 1.1.1.8.02.3.1.00.00. | Rec.de Impostos e Transf. de Impostos | 7101 | 13.180.035,53 | 11.215.524,53 | 0,00 | 4.750.382,00 | 18.484.467,19 | 5.187.535,90 |
| 1.1.1.8.02.3.1.00.00. | Rec.de Impostos e Transf. de Impostos | 7101 | 13.180.035,53 | 11.215.524,53 | 0,00 | 4.831.034,00 | 18.798.296,53 | 5.275.609,90 |
| 1.1.1.8.02.3.1.00.00. | Rec.de Impostos e Transf. de Impostos | 7101 | 13.180.035,53 | 11.215.524,53 | 0,00 | 5.167.500,00 | 20.107.537,50 | 5.643.039,19 |
| 1.1.1.8.02.3.1.00.00. | Recursos Ordinários | 0100 | 29.401.617,72 | 24.156.514,37 | 0,00 | 8.640.000,00 | 14.788.800,00 | 9.435.096,00 |
| 1.1.1.8.02.3.1.00.00. | Recursos Ordinários | 0100 | 29.401.617,72 | 24.156.514,37 | 0,00 | 10.405.304,00 | 19.049.138,68 | 11.362.852,10 |
| 1.1.1.8.02.3.1.00.00. | Recursos Ordinários | 0100 | 29.401.617,72 | 24.156.514,37 | 0,00 | 10.597.006,00 | 18.747.565,27 | 11.572.195,48 |
| 1.1.1.8.02.3.1.00.00. | Recursos Ordinários | 0100 | 29.401.617,72 | 24.156.514,37 | 0,00 | 11.130.000,00 | 20.375.850,00 | 12.154.238,25 |
| 1.1.1.8.02.3.1.00.00. | Royalties/Fundo Especial do Petróleo/ CFEM | 0142 | 0,00 | 0,00 | 0,00 | 0,00 | 18.580.900,00 | 0,00 |
| 1.1.1.8.02.3.1.00.00. | Royalties/Fundo Especial do Petróleo/ CFEM | 0142 | 0,00 | 0,00 | 0,00 | 0,00 | 19.875.000,00 | 0,00 |
| 1.1.1.8.02.3.1.00.00. | Transferências de Convênios da União - | 9124 | 0,00 | 0,00 | 0,00 | 0,00 | 18.580.900,00 | 0,00 |
| 1.1.1.8.02.3.1.00.00. | Transferências de Convênios da União - | 9124 | 0,00 | 0,00 | 0,00 | 0,00 | 19.875.000,00 | 0,00 |
| 1.1.1.8.02.3.1.00.00. | Transferências de Convênios do Estado - | 8124 | 0,00 | 0,00 | 0,00 | 0,00 | 18.580.900,00 | 0,00 |
| 1.1.1.8.02.3.1.00.00. | Transferências de Convênios do Estado - | 8124 | 0,00 | 0,00 | 0,00 | 0,00 | 19.875.000,00 | 0,00 |
| 1.1.1.8.02.3.1.00.00. | ISS - Principal - FMS | | 2.455.621,92 | 2.831.823,27 | 3.129.400,00 | 0,00 | 0,00 | 0,00 |

| Código | Descrição | Fonte | Realizado | Realizado | Orçado | Orçado | Projeção | |
|-----------------------|---|-------|--------------|--------------|-----------|--------------|--------------|--------------|
| | | | 2019 | 2020 | 2021 | 2022 | 2023 | 2024 |
| 1.1.1.8.02.3.1.00.00. | Alienação de Bens | 0192 | 0,00 | 0,00 | 0,00 | 0,00 | 3.000.100,00 | 0,00 |
| 1.1.1.8.02.3.1.00.00. | Alienação de Bens | 0192 | 0,00 | 0,00 | 0,00 | 0,00 | 3.129.400,00 | 0,00 |
| 1.1.1.8.02.3.1.00.00. | Rec. de Impostos e Transf. de Impostos | 6102 | 766.866,55 | 1.002.827,12 | 0,00 | 75.000,00 | 503.375,00 | 81.901,88 |
| 1.1.1.8.02.3.1.00.00. | Rec. de Impostos e Transf. de Impostos | 6102 | 766.866,55 | 1.002.827,12 | 0,00 | 233.967,04 | 1.472.822,52 | 255.497,86 |
| 1.1.1.8.02.3.1.00.00. | Rec. de Impostos e Transf. de Impostos | 6102 | 766.866,55 | 1.002.827,12 | 0,00 | 540.018,00 | 3.024.400,81 | 589.713,16 |
| 1.1.1.8.02.3.1.00.00. | Rec. de Impostos e Transf. de Impostos | 6102 | 766.866,55 | 1.002.827,12 | 0,00 | 563.292,00 | 3.154.748,14 | 615.128,95 |
| 1.1.1.8.02.3.1.00.00. | Rec.de Impostos e Transf. de Impostos | 7101 | 1.246.158,14 | 1.448.528,07 | 0,00 | 125.000,00 | 505.625,00 | 136.503,12 |
| 1.1.1.8.02.3.1.00.00. | Rec.de Impostos e Transf. de Impostos | 7101 | 1.246.158,14 | 1.448.528,07 | 0,00 | 380.196,44 | 1.479.402,84 | 415.184,02 |
| 1.1.1.8.02.3.1.00.00. | Rec.de Impostos e Transf. de Impostos | 7101 | 1.246.158,14 | 1.448.528,07 | 0,00 | 780.026,00 | 3.035.201,17 | 851.807,89 |
| 1.1.1.8.02.3.1.00.00. | Rec.de Impostos e Transf. de Impostos | 7101 | 1.246.158,14 | 1.448.528,07 | 0,00 | 813.644,00 | 3.166.013,98 | 888.519,59 |
| 1.1.1.8.02.3.1.00.00. | Recurso Vinculado LC 173/2020 - FMS | 0109 | 0,00 | 0,00 | 0,00 | 0,00 | 3.000.100,00 | 0,00 |
| 1.1.1.8.02.3.1.00.00. | Recursos Ordinários | 0100 | 2.779.891,25 | 3.119.906,61 | 0,00 | 300.000,00 | 513.500,00 | 327.607,50 |
| 1.1.1.8.02.3.1.00.00. | Recursos Ordinários | 0100 | 2.779.891,25 | 3.119.906,61 | 0,00 | 848.130,52 | 1.500.459,87 | 926.179,73 |
| 1.1.1.8.02.3.1.00.00. | Recursos Ordinários | 0100 | 2.779.891,25 | 3.119.906,61 | 0,00 | 1.680.056,00 | 3.075.702,52 | 1.834.663,15 |
| 1.1.1.8.02.3.1.00.00. | Recursos Ordinários | 0100 | 2.779.891,25 | 3.119.906,61 | 0,00 | 1.752.464,00 | 3.208.260,88 | 1.913.734,50 |
| 1.1.1.8.02.3.1.00.00. | Transf. de Recursos do Sistema Único de | 0114 | 0,00 | 0,00 | 0,00 | 0,00 | 3.000.100,00 | 0,00 |
| 1.1.1.8.02.3.1.00.00. | Transf. de Recursos do Sistema Único de | 0114 | 0,00 | 0,00 | 0,00 | 0,00 | 3.129.400,00 | 0,00 |
| 1.1.1.8.02.3.1.00.00. | Transf. Fundo a Fundo Rec. SUS do Gov. | 0214 | 0,00 | 0,00 | 0,00 | 0,00 | 3.000.100,00 | 0,00 |
| 1.1.1.8.02.3.1.00.00. | Transf. Fundo a Fundo Rec. SUS do Gov. | 0214 | 0,00 | 0,00 | 0,00 | 0,00 | 3.129.400,00 | 0,00 |
| 1.1.1.8.02.3.1.00.00. | Transf. Fundo a Fundo Rec. SUS do Gov. | 0215 | 0,00 | 0,00 | 0,00 | 0,00 | 3.000.100,00 | 0,00 |
| 1.1.1.8.02.3.1.00.00. | Transf. Fundo a Fundo Rec. SUS do Gov. | 0215 | 0,00 | 0,00 | 0,00 | 0,00 | 3.129.400,00 | 0,00 |
| 1.1.1.8.02.3.1.00.00. | Transferências de Convênios da União - | 9123 | 0,00 | 0,00 | 0,00 | 0,00 | 3.000.100,00 | 0,00 |
| 1.1.1.8.02.3.1.00.00. | Transferências de Convênios da União - | 9123 | 0,00 | 0,00 | 0,00 | 0,00 | 3.129.400,00 | 0,00 |
| 1.1.1.8.02.3.1.00.00. | Transferências de Convênios do Estado - | 8123 | 0,00 | 0,00 | 0,00 | 0,00 | 3.000.100,00 | 0,00 |
| 1.1.1.8.02.3.1.00.00. | Transferências de Convênios do Estado - | 8123 | 0,00 | 0,00 | 0,00 | 0,00 | 3.129.400,00 | 0,00 |
| 1.1.1.8.02.3.1.00.00. | ISS - Principal - FMAS | | 36.251,84 | 58.527,57 | 60.000,00 | 0,00 | 0,00 | 0,00 |

| Código | Descrição | Fonte | Realizado | Realizado | Orçado | Orçado | Projeção | |
|-----------------------|---|-------|--------------|--------------|--------------|------------|--------------|------------|
| | | | 2019 | 2020 | 2021 | 2022 | 2023 | 2024 |
| 1.1.1.8.02.3.1.00.00. | Alienação de Bens | 0192 | 0,00 | 0,00 | 0,00 | 0,00 | 40.000,00 | 0,00 |
| 1.1.1.8.02.3.1.00.00. | Rec. de Impostos e Transf. de Impostos | 6102 | 10.092,01 | 19.423,56 | 0,00 | 4.000,00 | 25.180,00 | 4.368,10 |
| 1.1.1.8.02.3.1.00.00. | Rec. de Impostos e Transf. de Impostos | 6102 | 10.092,01 | 19.423,56 | 0,00 | 7.200,00 | 40.324,00 | 7.862,58 |
| 1.1.1.8.02.3.1.00.00. | Rec. de Impostos e Transf. de Impostos | 6102 | 10.092,01 | 19.423,56 | 0,00 | 10.800,00 | 60.486,00 | 11.793,87 |
| 1.1.1.8.02.3.1.00.00. | Rec. de Impostos e Transf. de Impostos | 6102 | 10.092,01 | 19.423,56 | 0,00 | 15.000,00 | 100.675,00 | 16.380,38 |
| 1.1.1.8.02.3.1.00.00. | Rec. do Fundo Estadual de Assistência | 0128 | 0,00 | 0,00 | 0,00 | 0,00 | 40.000,00 | 0,00 |
| 1.1.1.8.02.3.1.00.00. | Rec. do Fundo Estadual de Assistência | 0128 | 0,00 | 0,00 | 0,00 | 0,00 | 60.000,00 | 0,00 |
| 1.1.1.8.02.3.1.00.00. | Rec.de Impostos e Transf. de Impostos | 7101 | 16.399,52 | 28.056,25 | 0,00 | 6.500,00 | 25.292,50 | 7.098,16 |
| 1.1.1.8.02.3.1.00.00. | Rec.de Impostos e Transf. de Impostos | 7101 | 16.399,52 | 28.056,25 | 0,00 | 10.400,00 | 40.468,00 | 11.357,06 |
| 1.1.1.8.02.3.1.00.00. | Rec.de Impostos e Transf. de Impostos | 7101 | 16.399,52 | 28.056,25 | 0,00 | 15.600,00 | 60.702,00 | 17.035,59 |
| 1.1.1.8.02.3.1.00.00. | Rec.de Impostos e Transf. de Impostos | 7101 | 16.399,52 | 28.056,25 | 0,00 | 25.000,00 | 101.125,00 | 27.300,62 |
| 1.1.1.8.02.3.1.00.00. | Recurso Vinculado LC 173/2020 - FMAS | 0109 | 0,00 | 0,00 | 0,00 | 0,00 | 40.000,00 | 0,00 |
| 1.1.1.8.02.3.1.00.00. | Recursos Ordinários | 0100 | 36.583,54 | 60.428,85 | 0,00 | 14.500,00 | 25.652,50 | 15.834,36 |
| 1.1.1.8.02.3.1.00.00. | Recursos Ordinários | 0100 | 36.583,54 | 60.428,85 | 0,00 | 22.400,00 | 41.008,00 | 24.461,36 |
| 1.1.1.8.02.3.1.00.00. | Recursos Ordinários | 0100 | 36.583,54 | 60.428,85 | 0,00 | 33.600,00 | 61.512,00 | 36.692,04 |
| 1.1.1.8.02.3.1.00.00. | Recursos Ordinários | 0100 | 36.583,54 | 60.428,85 | 0,00 | 60.000,00 | 102.700,00 | 65.521,50 |
| 1.1.1.8.02.3.1.00.00. | Transf. de Rec. do Fundo Nac. Assist. | 0129 | 0,00 | 0,00 | 0,00 | 0,00 | 40.000,00 | 0,00 |
| 1.1.1.8.02.3.1.00.00. | Transf. de Rec. do Fundo Nac. Assist. | 0129 | 0,00 | 0,00 | 0,00 | 0,00 | 60.000,00 | 0,00 |
| 1.1.1.8.02.3.1.00.00. | ISS - Principal - FME | | 1.177.962,75 | 1.031.617,94 | 1.200.580,00 | 0,00 | 0,00 | 0,00 |
| 1.1.1.8.02.3.1.00.00. | Ação Judicial FUNDEF - Precatórios | 0195 | 353.337,69 | 0,00 | 0,00 | 0,00 | 1.200.580,00 | 0,00 |
| 1.1.1.8.02.3.1.00.00. | Contr. ao Prog. Ens. Fundamental -Salário | 0104 | 353.337,69 | 0,00 | 0,00 | 0,00 | 1.200.580,00 | 0,00 |
| 1.1.1.8.02.3.1.00.00. | Rec. de Impostos e Transf. de Impostos | 6102 | 0,00 | 0,00 | 0,00 | 216.104,40 | 1.210.304,70 | 235.991,41 |
| 1.1.1.8.02.3.1.00.00. | Rec.de Impostos e Transf. de Impostos | 7101 | 353.337,69 | 2.047.211,19 | 0,00 | 312.150,80 | 1.214.626,79 | 340.876,48 |
| 1.1.1.8.02.3.1.00.00. | Recursos Ordinários | 0100 | 0,00 | 0,00 | 0,00 | 672.324,80 | 1.230.834,62 | 734.195,49 |
| 1.1.1.8.02.3.1.00.00. | Transf. do Fundo Nac. de Desen. da | 0115 | 353.337,69 | 0,00 | 0,00 | 0,00 | 1.200.580,00 | 0,00 |
| 1.1.1.8.02.3.1.00.00. | Transferências de Convênios da União - | 9122 | 235.558,46 | 0,00 | 0,00 | 0,00 | 1.200.580,00 | 0,00 |
| 1.1.1.8.02.3.1.00.00. | Transferências de Convênios do Estado - | 8122 | 353.337,69 | 0,00 | 0,00 | 0,00 | 1.200.580,00 | 0,00 |
| 1.1.1.8.02.3.1.00.00. | ISS - Principal - FMMA | | 14.906,73 | 0,00 | 1.000,00 | 0,00 | 0,00 | 0,00 |

| Código | Descrição | Fonte | Realizado | Realizado | Orçado | Orçado | Projeção | |
|-----------------------|---|-------|--------------|--------------|--------------|--------------|--------------|--------------|
| | | | 2019 | 2020 | 2021 | 2022 | 2023 | 2024 |
| 1.1.1.8.02.3.1.00.00. | Rec. de Impostos e Transf. de Impostos | 6102 | 0,00 | 0,00 | 0,00 | 180,00 | 1.008,10 | 196,56 |
| 1.1.1.8.02.3.1.00.00. | Rec.de Impostos e Transf. de Impostos | 7101 | 0,00 | 0,00 | 0,00 | 260,00 | 1.011,70 | 283,93 |
| 1.1.1.8.02.3.1.00.00. | Recursos Ordinários | 0100 | 29.813,46 | 0,00 | 0,00 | 560,00 | 1.025,20 | 611,53 |
| 1.1.1.8.02.3.1.00.00. | ISS - Principal - Simples Nacional | | 6.224.335,36 | 6.627.739,12 | 6.200.580,00 | 0,00 | 0,00 | 0,00 |
| 1.1.1.8.02.3.1.00.00. | Rec. de Impostos e Transf. de Impostos | 6102 | 1.991.787,32 | 2.385.986,08 | 0,00 | 750.000,00 | 5.033.750,00 | 819.018,75 |
| 1.1.1.8.02.3.1.00.00. | Rec. de Impostos e Transf. de Impostos | 6102 | 1.991.787,32 | 2.385.986,08 | 0,00 | 940.800,00 | 5.922.336,00 | 1.027.377,12 |
| 1.1.1.8.02.3.1.00.00. | Rec. de Impostos e Transf. de Impostos | 6102 | 1.991.787,32 | 2.385.986,08 | 0,00 | 1.116.104,40 | 6.250.804,70 | 1.218.813,91 |
| 1.1.1.8.02.3.1.00.00. | Rec.de Impostos e Transf. de Impostos | 7101 | 3.236.654,39 | 3.446.424,34 | 0,00 | 1.250.000,00 | 5.056.250,00 | 1.365.031,25 |
| 1.1.1.8.02.3.1.00.00. | Rec.de Impostos e Transf. de Impostos | 7101 | 3.236.654,39 | 3.446.424,34 | 0,00 | 1.528.800,00 | 5.948.796,00 | 1.669.487,82 |
| 1.1.1.8.02.3.1.00.00. | Rec.de Impostos e Transf. de Impostos | 7101 | 3.236.654,39 | 3.446.424,34 | 0,00 | 1.612.150,80 | 6.273.126,79 | 1.760.508,98 |
| 1.1.1.8.02.3.1.00.00. | Recursos Ordinários | 0100 | 7.220.229,02 | 7.423.067,81 | 0,00 | 3.000.000,00 | 5.135.000,00 | 3.276.075,00 |
| 1.1.1.8.02.3.1.00.00. | Recursos Ordinários | 0100 | 7.220.229,02 | 7.423.067,81 | 0,00 | 3.410.400,00 | 6.033.468,00 | 3.724.242,06 |
| 1.1.1.8.02.3.1.00.00. | Recursos Ordinários | 0100 | 7.220.229,02 | 7.423.067,81 | 0,00 | 3.472.324,80 | 6.356.834,62 | 3.791.865,49 |
| 1.1.1.8.02.3.2.00.00. | Imposto sobre Serviços de Qualquer Natureza - | | 261.406,37 | 235.473,75 | 278.507,00 | 0,00 | 0,00 | 0,00 |
| 1.1.1.8.02.3.2.00.00. | ISS - Multas e Juros - PM | | 261.406,37 | 235.473,75 | 278.507,00 | 0,00 | 0,00 | 0,00 |
| 1.1.1.8.02.3.2.00.00. | Rec. de Impostos e Transf. de Impostos | 6102 | 83.650,04 | 84.770,55 | 0,00 | 37.500,00 | 251.687,50 | 40.950,94 |
| 1.1.1.8.02.3.2.00.00. | Rec. de Impostos e Transf. de Impostos | 6102 | 83.650,04 | 84.770,55 | 0,00 | 41.176,00 | 259.202,92 | 44.965,22 |
| 1.1.1.8.02.3.2.00.00. | Rec. de Impostos e Transf. de Impostos | 6102 | 83.650,04 | 84.770,55 | 0,00 | 48.060,00 | 269.162,70 | 52.482,72 |
| 1.1.1.8.02.3.2.00.00. | Rec. de Impostos e Transf. de Impostos | 6102 | 83.650,04 | 84.770,55 | 0,00 | 50.131,26 | 280.762,91 | 54.744,59 |
| 1.1.1.8.02.3.2.00.00. | Rec.de Impostos e Transf. de Impostos | 7101 | 135.931,31 | 122.446,35 | 0,00 | 62.500,00 | 252.812,50 | 68.251,56 |
| 1.1.1.8.02.3.2.00.00. | Rec.de Impostos e Transf. de Impostos | 7101 | 135.931,31 | 122.446,35 | 0,00 | 66.911,00 | 260.361,00 | 73.068,48 |
| 1.1.1.8.02.3.2.00.00. | Rec.de Impostos e Transf. de Impostos | 7101 | 135.931,31 | 122.446,35 | 0,00 | 69.420,00 | 270.123,90 | 75.808,38 |
| 1.1.1.8.02.3.2.00.00. | Rec.de Impostos e Transf. de Impostos | 7101 | 135.931,31 | 122.446,35 | 0,00 | 72.411,82 | 281.765,53 | 79.075,52 |
| 1.1.1.8.02.3.2.00.00. | Recursos Ordinários | 0100 | 303.231,39 | 263.730,60 | 0,00 | 149.263,00 | 264.066,84 | 162.998,93 |
| 1.1.1.8.02.3.2.00.00. | Recursos Ordinários | 0100 | 303.231,39 | 263.730,60 | 0,00 | 149.520,00 | 273.728,40 | 163.279,58 |
| 1.1.1.8.02.3.2.00.00. | Recursos Ordinários | 0100 | 303.231,39 | 263.730,60 | 0,00 | 150.000,00 | 256.750,00 | 163.803,75 |
| 1.1.1.8.02.3.2.00.00. | Recursos Ordinários | 0100 | 303.231,39 | 263.730,60 | 0,00 | 155.963,92 | 285.525,38 | 170.316,50 |
| 1.1.1.8.02.3.3.00.00. | Imposto sobre Serviços de Qualquer Natureza - | | 203.659,76 | 353.450,16 | 550.000,00 | 0,00 | 0,00 | 0,00 |

| Código | Descrição | Fonte | Realizado | Realizado | Orçado | Orçado | Projeção | |
|-----------------------|---|-------|--------------|--------------|--------------|------------|------------|------------|
| | | | 2019 | 2020 | 2021 | 2022 | 2023 | 2024 |
| 1.1.1.8.02.3.3.00.00. | ISS - Dívida Ativa - PM | | 203.659,76 | 353.450,16 | 550.000,00 | 0,00 | 0,00 | 0,00 |
| 1.1.1.8.02.3.3.00.00. | Rec. de Impostos e Transf. de Impostos | 6102 | 65.171,12 | 127.242,06 | 0,00 | 72.000,00 | 403.240,00 | 78.625,80 |
| 1.1.1.8.02.3.3.00.00. | Rec. de Impostos e Transf. de Impostos | 6102 | 65.171,12 | 127.242,06 | 0,00 | 75.000,00 | 503.375,00 | 81.901,88 |
| 1.1.1.8.02.3.3.00.00. | Rec. de Impostos e Transf. de Impostos | 6102 | 65.171,12 | 127.242,06 | 0,00 | 99.000,00 | 554.455,00 | 108.110,48 |
| 1.1.1.8.02.3.3.00.00. | Rec. de Impostos e Transf. de Impostos | 6102 | 65.171,12 | 127.242,06 | 0,00 | 110.920,00 | 698.241,40 | 121.127,41 |
| 1.1.1.8.02.3.3.00.00. | Rec.de Impostos e Transf. de Impostos | 7101 | 105.903,08 | 183.794,08 | 0,00 | 104.000,00 | 404.680,00 | 113.570,60 |
| 1.1.1.8.02.3.3.00.00. | Rec.de Impostos e Transf. de Impostos | 7101 | 105.903,08 | 183.794,08 | 0,00 | 125.000,00 | 505.625,00 | 136.503,12 |
| 1.1.1.8.02.3.3.00.00. | Rec.de Impostos e Transf. de Impostos | 7101 | 105.903,08 | 183.794,08 | 0,00 | 143.000,00 | 556.435,00 | 156.159,58 |
| 1.1.1.8.02.3.3.00.00. | Rec.de Impostos e Transf. de Impostos | 7101 | 105.903,08 | 183.794,08 | 0,00 | 180.245,00 | 701.361,02 | 196.832,05 |
| 1.1.1.8.02.3.3.00.00. | Recursos Ordinários | 0100 | 236.245,32 | 395.864,18 | 0,00 | 224.000,00 | 410.080,00 | 244.613,60 |
| 1.1.1.8.02.3.3.00.00. | Recursos Ordinários | 0100 | 236.245,32 | 395.864,18 | 0,00 | 300.000,00 | 513.500,00 | 327.607,50 |
| 1.1.1.8.02.3.3.00.00. | Recursos Ordinários | 0100 | 236.245,32 | 395.864,18 | 0,00 | 308.000,00 | 563.860,00 | 336.343,70 |
| 1.1.1.8.02.3.3.00.00. | Recursos Ordinários | 0100 | 236.245,32 | 395.864,18 | 0,00 | 402.085,00 | 711.343,82 | 439.086,87 |
| 1.1.1.8.02.3.4.00.00. | Imposto sobre Serviços de Qualquer Natureza - | | 180.311,64 | 129.133,08 | 180.250,00 | 0,00 | 0,00 | 0,00 |
| 1.1.1.8.02.3.4.00.00. | ISS - Dívida Ativa - Multas e Juros - PM | | 180.311,64 | 129.133,08 | 180.250,00 | 0,00 | 0,00 | 0,00 |
| 1.1.1.8.02.3.4.00.00. | Rec. de Impostos e Transf. de Impostos | 6102 | 57.699,72 | 46.487,91 | 0,00 | 18.000,00 | 120.810,00 | 19.656,45 |
| 1.1.1.8.02.3.4.00.00. | Rec. de Impostos e Transf. de Impostos | 6102 | 57.699,72 | 46.487,91 | 0,00 | 19.764,48 | 124.417,40 | 21.583,31 |
| 1.1.1.8.02.3.4.00.00. | Rec. de Impostos e Transf. de Impostos | 6102 | 57.699,72 | 46.487,91 | 0,00 | 23.068,80 | 129.198,10 | 25.191,71 |
| 1.1.1.8.02.3.4.00.00. | Rec. de Impostos e Transf. de Impostos | 6102 | 57.699,72 | 46.487,91 | 0,00 | 32.445,00 | 181.710,02 | 35.430,75 |
| 1.1.1.8.02.3.4.00.00. | Rec.de Impostos e Transf. de Impostos | 7101 | 93.762,05 | 67.149,20 | 0,00 | 30.000,00 | 121.350,00 | 32.760,75 |
| 1.1.1.8.02.3.4.00.00. | Rec.de Impostos e Transf. de Impostos | 7101 | 93.762,05 | 67.149,20 | 0,00 | 32.117,28 | 124.973,28 | 35.072,87 |
| 1.1.1.8.02.3.4.00.00. | Rec.de Impostos e Transf. de Impostos | 7101 | 93.762,05 | 67.149,20 | 0,00 | 33.321,60 | 129.659,47 | 36.388,02 |
| 1.1.1.8.02.3.4.00.00. | Rec.de Impostos e Transf. de Impostos | 7101 | 93.762,05 | 67.149,20 | 0,00 | 46.865,00 | 182.358,92 | 51.177,75 |
| 1.1.1.8.02.3.4.00.00. | Recursos Ordinários | 0100 | 209.161,50 | 144.629,05 | 0,00 | 71.646,24 | 126.752,08 | 78.239,49 |
| 1.1.1.8.02.3.4.00.00. | Recursos Ordinários | 0100 | 209.161,50 | 144.629,05 | 0,00 | 71.769,60 | 131.389,63 | 78.374,20 |
| 1.1.1.8.02.3.4.00.00. | Recursos Ordinários | 0100 | 209.161,50 | 144.629,05 | 0,00 | 72.000,00 | 123.240,00 | 78.625,80 |
| 1.1.1.8.02.3.4.00.00. | Recursos Ordinários | 0100 | 209.161,50 | 144.629,05 | 0,00 | 100.940,00 | 184.792,30 | 110.229,00 |
| 1.1.2.0.00.0.0.00.00. | Taxas | | 7.005.144,05 | 6.441.331,77 | 9.727.993,00 | 0,00 | 0,00 | 0,00 |

| Código | Descrição | Fonte | Realizado | Realizado | Orçado | Orçado | Projeção | |
|-----------------------|--|-------|--------------|--------------|--------------|--------------|--------------|--------------|
| | | | 2019 | 2020 | 2021 | 2022 | 2023 | 2024 |
| 1.1.2.0.00.0.0.00.00. | Taxas | | 0,00 | 0,00 | 0,00 | 7.370.000,00 | 7.701.650,00 | 8.048.224,25 |
| 1.1.2.1.00.0.0.00.00. | Taxas pelo Exercício do Poder de Polícia | | 5.557.299,82 | 4.866.115,12 | 7.878.596,00 | 0,00 | 0,00 | 0,00 |
| 1.1.2.1.00.0.0.00.00. | Taxas pelo Exercício do Poder de Polícia | | 0,00 | 0,00 | 0,00 | 5.777.350,00 | 6.037.330,75 | 6.309.010,63 |
| 1.1.2.1.01.0.0.00.00. | Taxas de Inspeção, Controle e Fiscalização | | 4.824.915,47 | 4.763.215,73 | 7.685.296,00 | 0,00 | 0,00 | 0,00 |
| 1.1.2.1.01.0.0.00.00. | Taxas de Inspeção, Controle e Fiscalização | | 0,00 | 0,00 | 0,00 | 5.659.850,00 | 5.914.543,25 | 6.180.697,70 |
| 1.1.2.1.01.0.0.00.00. | Taxa de Fiscalização de Vigilância Sanitária | | 0,00 | 0,00 | 0,00 | 383.539,00 | 400.798,26 | 418.834,18 |
| 1.1.2.1.01.0.0.00.00. | Rec. de Impostos e Transf. de Impostos | 6102 | 0,00 | 0,00 | 0,00 | 0,00 | 366.039,00 | 0,00 |
| 1.1.2.1.01.0.0.00.00. | Recursos Ordinários | 0100 | 0,00 | 0,00 | 0,00 | 500,00 | 522,50 | 546,01 |
| 1.1.2.1.01.0.0.00.00. | Recursos Ordinários | 0100 | 0,00 | 0,00 | 0,00 | 2.000,00 | 2.090,00 | 2.184,05 |
| 1.1.2.1.01.0.0.00.00. | Recursos Ordinários | 0100 | 0,00 | 0,00 | 0,00 | 15.000,00 | 15.675,00 | 16.380,38 |
| 1.1.2.1.01.0.0.00.00. | Recursos Ordinários | 0100 | 0,00 | 0,00 | 0,00 | 366.039,00 | 382.510,76 | 399.723,74 |
| 1.1.2.1.01.0.0.00.00. | Taxa de Licença para Func. de Estab. | | 0,00 | 0,00 | 0,00 | 3.256.281,00 | 3.402.813,64 | 3.555.940,26 |
| 1.1.2.1.01.0.0.00.00. | Recursos Ordinários | 0100 | 0,00 | 0,00 | 0,00 | 500,00 | 522,50 | 546,01 |
| 1.1.2.1.01.0.0.00.00. | Recursos Ordinários | 0100 | 0,00 | 0,00 | 0,00 | 115.000,00 | 120.175,00 | 125.582,88 |
| 1.1.2.1.01.0.0.00.00. | Recursos Ordinários | 0100 | 0,00 | 0,00 | 0,00 | 140.000,00 | 146.300,00 | 152.883,50 |
| 1.1.2.1.01.0.0.00.00. | Recursos Ordinários | 0100 | 0,00 | 0,00 | 0,00 | 3.000.781,00 | 3.135.816,14 | 3.276.927,87 |
| 1.1.2.1.01.0.0.00.00. | Taxa de Publicidade Comercial | | 0,00 | 0,00 | 0,00 | 711.905,00 | 743.940,72 | 777.418,06 |
| 1.1.2.1.01.0.0.00.00. | Recursos Ordinários | 0100 | 0,00 | 0,00 | 0,00 | 1.000,00 | 1.045,00 | 1.092,02 |
| 1.1.2.1.01.0.0.00.00. | Recursos Ordinários | 0100 | 0,00 | 0,00 | 0,00 | 5.000,00 | 5.225,00 | 5.460,12 |
| 1.1.2.1.01.0.0.00.00. | Recursos Ordinários | 0100 | 0,00 | 0,00 | 0,00 | 704.905,00 | 736.625,72 | 769.773,88 |
| 1.1.2.1.01.0.0.00.00. | Taxa de Funcionamento de | | 0,00 | 0,00 | 0,00 | 26.500,00 | 27.692,50 | 28.938,66 |
| 1.1.2.1.01.0.0.00.00. | Recursos Ordinários | 0100 | 0,00 | 0,00 | 0,00 | 500,00 | 522,50 | 546,01 |
| 1.1.2.1.01.0.0.00.00. | Recursos Ordinários | 0100 | 0,00 | 0,00 | 0,00 | 1.000,00 | 1.045,00 | 1.092,02 |
| 1.1.2.1.01.0.0.00.00. | Recursos Ordinários | 0100 | 0,00 | 0,00 | 0,00 | 10.000,00 | 10.450,00 | 10.920,25 |
| 1.1.2.1.01.0.0.00.00. | Recursos Ordinários | 0100 | 0,00 | 0,00 | 0,00 | 15.000,00 | 15.675,00 | 16.380,38 |
| 1.1.2.1.01.0.0.00.00. | Taxa de Licença para Execução de Obras - | | 0,00 | 0,00 | 0,00 | 646.899,00 | 676.009,46 | 706.429,88 |

| Código | Descrição | Fonte | Realizado | Realizado | Orçado | Orçado | Projeção | |
|-----------------------|--|-------|--------------|--------------|--------------|------------|------------|------------|
| | | | 2019 | 2020 | 2021 | 2022 | 2023 | 2024 |
| 1.1.2.1.01.0.0.00.00. | Recursos Ordinários | 0100 | 0,00 | 0,00 | 0,00 | 1.000,00 | 1.045,00 | 1.092,02 |
| 1.1.2.1.01.0.0.00.00. | Recursos Ordinários | 0100 | 0,00 | 0,00 | 0,00 | 643.899,00 | 672.874,46 | 703.153,81 |
| 1.1.2.1.01.0.0.00.00. | Taxa de Autorização de Funcionamento de | | 0,00 | 0,00 | 0,00 | 13.000,00 | 13.585,00 | 14.196,32 |
| 1.1.2.1.01.0.0.00.00. | Recursos Ordinários | 0100 | 0,00 | 0,00 | 0,00 | 500,00 | 522,50 | 546,01 |
| 1.1.2.1.01.0.0.00.00. | Recursos Ordinários | 0100 | 0,00 | 0,00 | 0,00 | 1.000,00 | 1.045,00 | 1.092,02 |
| 1.1.2.1.01.0.0.00.00. | Recursos Ordinários | 0100 | 0,00 | 0,00 | 0,00 | 10.500,00 | 10.972,50 | 11.466,26 |
| 1.1.2.1.01.0.0.00.00. | Taxa de Utilização de Área de Dom. Publico | | 0,00 | 0,00 | 0,00 | 12.500,00 | 13.062,50 | 13.650,31 |
| 1.1.2.1.01.0.0.00.00. | Recursos Ordinários | 0100 | 0,00 | 0,00 | 0,00 | 500,00 | 522,50 | 546,01 |
| 1.1.2.1.01.0.0.00.00. | Recursos Ordinários | 0100 | 0,00 | 0,00 | 0,00 | 1.000,00 | 1.045,00 | 1.092,02 |
| 1.1.2.1.01.0.0.00.00. | Recursos Ordinários | 0100 | 0,00 | 0,00 | 0,00 | 10.000,00 | 10.450,00 | 10.920,25 |
| 1.1.2.1.01.0.0.00.00. | Taxa de Aprovação do Projeto de | | 0,00 | 0,00 | 0,00 | 7.500,00 | 7.837,50 | 8.190,19 |
| 1.1.2.1.01.0.0.00.00. | Recursos Ordinários | 0100 | 0,00 | 0,00 | 0,00 | 500,00 | 522,50 | 546,01 |
| 1.1.2.1.01.0.0.00.00. | Recursos Ordinários | 0100 | 0,00 | 0,00 | 0,00 | 6.000,00 | 6.270,00 | 6.552,15 |
| 1.1.2.1.01.0.0.00.00. | Taxa de Apreensão, Depósito ou Liberação | | 0,00 | 0,00 | 0,00 | 6.726,00 | 7.028,67 | 7.344,96 |
| 1.1.2.1.01.0.0.00.00. | Recursos Ordinários | 0100 | 0,00 | 0,00 | 0,00 | 500,00 | 522,50 | 546,01 |
| 1.1.2.1.01.0.0.00.00. | Recursos Ordinários | 0100 | 0,00 | 0,00 | 0,00 | 5.226,00 | 5.461,17 | 5.706,92 |
| 1.1.2.1.01.0.0.00.00. | Taxa de Fisc. de Vig. Sanitária - TVS - | | 0,00 | 0,00 | 0,00 | 20.000,00 | 20.900,00 | 21.840,50 |
| 1.1.2.1.01.0.0.00.00. | Recursos Ordinários | 0100 | 0,00 | 0,00 | 0,00 | 20.000,00 | 20.900,00 | 21.840,50 |
| 1.1.2.1.01.0.0.00.00. | Taxas de Festejos Populares | | 0,00 | 0,00 | 0,00 | 50.000,00 | 52.250,00 | 54.601,25 |
| 1.1.2.1.01.0.0.00.00. | Recursos Ordinários | 0100 | 0,00 | 0,00 | 0,00 | 50.000,00 | 52.250,00 | 54.601,25 |
| 1.1.2.1.01.0.0.00.00. | Taxas de Preço Público | | 0,00 | 0,00 | 0,00 | 25.000,00 | 26.125,00 | 27.300,62 |
| 1.1.2.1.01.0.0.00.00. | Recursos Ordinários | 0100 | 0,00 | 0,00 | 0,00 | 25.000,00 | 26.125,00 | 27.300,62 |
| 1.1.2.1.01.0.0.00.00. | Outras Taxas de Inspeção, Controle e | | 0,00 | 0,00 | 0,00 | 500.000,00 | 522.500,00 | 546.012,50 |
| 1.1.2.1.01.0.0.00.00. | Recursos Ordinários | 0100 | 0,00 | 0,00 | 0,00 | 500.000,00 | 522.500,00 | 546.012,50 |
| 1.1.2.1.01.1.0.00.00. | Taxas de Inspeção, Controle e Fiscalização | | 4.824.915,47 | 4.763.215,73 | 7.685.296,00 | 0,00 | 0,00 | 0,00 |
| 1.1.2.1.01.1.1.00.00. | Taxas de Inspeção, Controle e Fiscalização - | | 4.153.442,41 | 4.520.354,87 | 7.260.366,00 | 0,00 | 0,00 | 0,00 |
| 1.1.2.1.01.1.1.00.00. | Taxa de Fiscalização de Vigilância Sanitária | | 441.866,65 | 321.703,36 | 350.210,00 | 0,00 | 0,00 | 0,00 |

| Código | Descrição | Fonte | Realizado | Realizado | Orçado | Orçado | Projeção | |
|-----------------------|--|-------|--------------|--------------|--------------|--------------|--------------|--------------|
| | | | 2019 | 2020 | 2021 | 2022 | 2023 | 2024 |
| 1.1.2.1.01.1.1.00.00. | Rec. de Impostos e Transf. de Impostos | 6102 | 0,00 | 0,00 | 0,00 | 0,00 | 350.210,00 | 0,00 |
| 1.1.2.1.01.1.1.00.00. | Rec. de Impostos e Transf. de Impostos | 6102 | 0,00 | 0,00 | 0,00 | 0,00 | 480.000,00 | 0,00 |
| 1.1.2.1.01.1.1.00.00. | Recursos Ordinários | 0100 | 883.733,30 | 643.406,72 | 0,00 | 280.000,00 | 292.600,00 | 305.767,00 |
| 1.1.2.1.01.1.1.00.00. | Recursos Ordinários | 0100 | 883.733,30 | 643.406,72 | 0,00 | 350.210,00 | 365.969,45 | 382.438,08 |
| 1.1.2.1.01.1.1.00.00. | Recursos Ordinários | 0100 | 883.733,30 | 643.406,72 | 0,00 | 480.000,00 | 501.600,00 | 524.172,00 |
| 1.1.2.1.01.1.1.00.00. | Recursos Ordinários | 0100 | 883.733,30 | 643.406,72 | 0,00 | 498.000,00 | 520.410,00 | 543.828,45 |
| 1.1.2.1.01.1.1.00.00. | Taxa de Licença para Func. de Estab. | | 2.597.483,44 | 2.539.980,85 | 4.156.890,00 | 0,00 | 0,00 | 0,00 |
| 1.1.2.1.01.1.1.00.00. | Recursos Ordinários | 0100 | 5.194.966,88 | 5.079.961,70 | 0,00 | 2.500.000,00 | 2.612.500,00 | 2.730.062,50 |
| 1.1.2.1.01.1.1.00.00. | Recursos Ordinários | 0100 | 5.194.966,88 | 5.079.961,70 | 0,00 | 2.910.000,00 | 3.040.950,00 | 3.177.792,75 |
| 1.1.2.1.01.1.1.00.00. | Recursos Ordinários | 0100 | 5.194.966,88 | 5.079.961,70 | 0,00 | 4.019.125,00 | 4.199.985,62 | 4.388.984,98 |
| 1.1.2.1.01.1.1.00.00. | Recursos Ordinários | 0100 | 5.194.966,88 | 5.079.961,70 | 0,00 | 4.156.890,00 | 4.343.950,05 | 4.539.427,80 |
| 1.1.2.1.01.1.1.00.00. | Taxa de Publicidade Comercial | | 448.078,34 | 518.915,59 | 865.773,00 | 0,00 | 0,00 | 0,00 |
| 1.1.2.1.01.1.1.00.00. | Recursos Ordinários | 0100 | 896.156,68 | 1.037.831,18 | 0,00 | 800.000,00 | 836.000,00 | 873.620,00 |
| 1.1.2.1.01.1.1.00.00. | Recursos Ordinários | 0100 | 896.156,68 | 1.037.831,18 | 0,00 | 830.000,00 | 867.350,00 | 906.380,75 |
| 1.1.2.1.01.1.1.00.00. | Recursos Ordinários | 0100 | 896.156,68 | 1.037.831,18 | 0,00 | 865.773,00 | 904.732,78 | 945.445,76 |
| 1.1.2.1.01.1.1.00.00. | Taxa de Funcionamento de | | 0,00 | 0,00 | 22.000,00 | 0,00 | 0,00 | 0,00 |
| 1.1.2.1.01.1.1.00.00. | Recursos Ordinários | 0100 | 0,00 | 0,00 | 0,00 | 5.000,00 | 5.225,00 | 5.460,12 |
| 1.1.2.1.01.1.1.00.00. | Recursos Ordinários | 0100 | 0,00 | 0,00 | 0,00 | 21.236,00 | 22.191,62 | 23.190,24 |
| 1.1.2.1.01.1.1.00.00. | Recursos Ordinários | 0100 | 0,00 | 0,00 | 0,00 | 22.000,00 | 22.990,00 | 24.024,55 |
| 1.1.2.1.01.1.1.00.00. | Taxa de Licença para Execução de Obras - | | 659.506,74 | 707.659,66 | 722.015,00 | 0,00 | 0,00 | 0,00 |
| 1.1.2.1.01.1.1.00.00. | Recursos Ordinários | 0100 | 1.319.013,48 | 1.415.319,32 | 0,00 | 600.000,00 | 627.000,00 | 655.215,00 |
| 1.1.2.1.01.1.1.00.00. | Recursos Ordinários | 0100 | 1.319.013,48 | 1.415.319,32 | 0,00 | 673.833,00 | 704.155,48 | 735.842,48 |
| 1.1.2.1.01.1.1.00.00. | Recursos Ordinários | 0100 | 1.319.013,48 | 1.415.319,32 | 0,00 | 699.102,00 | 730.561,59 | 763.436,86 |
| 1.1.2.1.01.1.1.00.00. | Recursos Ordinários | 0100 | 1.319.013,48 | 1.415.319,32 | 0,00 | 722.015,00 | 754.505,68 | 788.458,43 |
| 1.1.2.1.01.1.1.00.00. | Taxa de Autorização de Funcionamento de | | 0,00 | 0,00 | 10.375,00 | 0,00 | 0,00 | 0,00 |
| 1.1.2.1.01.1.1.00.00. | Recursos Ordinários | 0100 | 0,00 | 0,00 | 0,00 | 10.000,00 | 10.450,00 | 10.920,25 |
| 1.1.2.1.01.1.1.00.00. | Recursos Ordinários | 0100 | 0,00 | 0,00 | 0,00 | 10.375,00 | 10.841,88 | 11.329,76 |
| 1.1.2.1.01.1.1.00.00. | Taxa de Utilização de Área de Dom. Publico | | 6.507,24 | 976,24 | 10.680,00 | 0,00 | 0,00 | 0,00 |

| Código | Descrição | Fonte | Realizado | Realizado | Orçado | Orçado | Projeção | |
|-----------------------|--|-------|------------|------------|------------|------------|--------------|--------------|
| | | | 2019 | 2020 | 2021 | 2022 | 2023 | 2024 |
| 1.1.2.1.01.1.1.00.00. | Recursos Ordinários | 0100 | 13.014,48 | 1.952,48 | 0,00 | 10.000,00 | 10.450,00 | 10.920,25 |
| 1.1.2.1.01.1.1.00.00. | Recursos Ordinários | 0100 | 13.014,48 | 1.952,48 | 0,00 | 10.294,00 | 10.757,23 | 11.241,31 |
| 1.1.2.1.01.1.1.00.00. | Recursos Ordinários | 0100 | 13.014,48 | 1.952,48 | 0,00 | 10.680,00 | 11.160,60 | 11.662,83 |
| 1.1.2.1.01.1.1.00.00. | Taxa de Aprovação do Projeto de | | 0,00 | 0,00 | 5.570,00 | 0,00 | 0,00 | 0,00 |
| 1.1.2.1.01.1.1.00.00. | Recursos Ordinários | 0100 | 0,00 | 0,00 | 0,00 | 5.000,00 | 5.225,00 | 5.460,12 |
| 1.1.2.1.01.1.1.00.00. | Recursos Ordinários | 0100 | 0,00 | 0,00 | 0,00 | 5.147,00 | 5.378,62 | 5.620,65 |
| 1.1.2.1.01.1.1.00.00. | Recursos Ordinários | 0100 | 0,00 | 0,00 | 0,00 | 5.340,00 | 5.580,30 | 5.831,41 |
| 1.1.2.1.01.1.1.00.00. | Recursos Ordinários | 0100 | 0,00 | 0,00 | 0,00 | 5.570,00 | 5.820,65 | 6.082,58 |
| 1.1.2.1.01.1.1.00.00. | Taxa de Apreensão, Depósito ou Liberação | | 0,00 | 0,00 | 5.000,00 | 0,00 | 0,00 | 0,00 |
| 1.1.2.1.01.1.1.00.00. | Recursos Ordinários | 0100 | 0,00 | 0,00 | 0,00 | 5.000,00 | 5.225,00 | 5.460,12 |
| 1.1.2.1.01.1.1.00.00. | Recursos Ordinários | 0100 | 0,00 | 0,00 | 0,00 | 5.147,00 | 5.378,62 | 5.620,65 |
| 1.1.2.1.01.1.1.00.00. | Taxas de Festejos Populares | | 0,00 | 0,00 | 100.000,00 | 0,00 | 0,00 | 0,00 |
| 1.1.2.1.01.1.1.00.00. | Recursos Ordinários | 0100 | 0,00 | 0,00 | 0,00 | 100.000,00 | 104.500,00 | 109.202,50 |
| 1.1.2.1.01.1.1.00.00. | Recursos Ordinários | 0100 | 0,00 | 0,00 | 0,00 | 300.000,00 | 313.500,00 | 327.607,50 |
| 1.1.2.1.01.1.1.00.00. | Recursos Ordinários | 0100 | 0,00 | 0,00 | 0,00 | 700.000,00 | 731.500,00 | 764.417,50 |
| 1.1.2.1.01.1.1.00.00. | Taxas de Preço Público | | 0,00 | 0,00 | 31.293,00 | 0,00 | 0,00 | 0,00 |
| 1.1.2.1.01.1.1.00.00. | Recursos Ordinários | 0100 | 0,00 | 0,00 | 0,00 | 30.000,00 | 31.350,00 | 32.760,75 |
| 1.1.2.1.01.1.1.00.00. | Recursos Ordinários | 0100 | 0,00 | 0,00 | 0,00 | 31.293,00 | 32.701,18 | 34.172,74 |
| 1.1.2.1.01.1.1.00.00. | Recursos Ordinários | 0100 | 0,00 | 0,00 | 0,00 | 50.000,00 | 52.250,00 | 54.601,25 |
| 1.1.2.1.01.1.1.00.00. | Recursos Ordinários | 0100 | 0,00 | 0,00 | 0,00 | 51.470,00 | 53.786,15 | 56.206,53 |
| 1.1.2.1.01.1.1.00.00. | Outras Taxas de Inspeção, Controle e | | 0,00 | 431.119,17 | 980.560,00 | 0,00 | 0,00 | 0,00 |
| 1.1.2.1.01.1.1.00.00. | Recursos Ordinários | 0100 | 0,00 | 862.238,34 | 0,00 | 978.960,00 | 1.023.013,20 | 1.069.048,79 |
| 1.1.2.1.01.1.1.00.00. | Recursos Ordinários | 0100 | 0,00 | 862.238,34 | 0,00 | 980.560,00 | 1.024.685,20 | 1.070.796,03 |
| 1.1.2.1.01.1.2.00.00. | Taxas de Inspeção, Controle e Fiscalização - | | 229.105,44 | 117.882,13 | 155.680,00 | 0,00 | 0,00 | 0,00 |
| 1.1.2.1.01.1.2.00.00. | Taxa de Fiscalização de Vigilância Sanitária | | 0,00 | 70,25 | 20.000,00 | 0,00 | 0,00 | 0,00 |

| Código | Descrição | Fonte | Realizado | Realizado | Orçado | Orçado | Projeção | |
|-----------------------|---|-------|------------|------------|------------|------------|------------|------------|
| | | | 2019 | 2020 | 2021 | 2022 | 2023 | 2024 |
| 1.1.2.1.01.1.2.00.00. | Rec. de Impostos e Transf. de Impostos | 6102 | 0,00 | 0,00 | 0,00 | 0,00 | 42.000,00 | 0,00 |
| 1.1.2.1.01.1.2.00.00. | Recursos Ordinários | 0100 | 0,00 | 140,50 | 0,00 | 20.000,00 | 20.900,00 | 21.840,50 |
| 1.1.2.1.01.1.2.00.00. | Recursos Ordinários | 0100 | 0,00 | 140,50 | 0,00 | 42.000,00 | 43.890,00 | 45.865,05 |
| 1.1.2.1.01.1.2.00.00. | Recursos Ordinários | 0100 | 0,00 | 140,50 | 0,00 | 43.575,00 | 45.535,88 | 47.584,99 |
| 1.1.2.1.01.1.2.00.00. | Taxa de Licença para Func. de Estab. | | 229.105,44 | 104.170,58 | 110.250,00 | 0,00 | 0,00 | 0,00 |
| 1.1.2.1.01.1.2.00.00. | Recursos Ordinários | 0100 | 458.210,88 | 208.341,16 | 0,00 | 10.000,00 | 10.450,00 | 10.920,25 |
| 1.1.2.1.01.1.2.00.00. | Recursos Ordinários | 0100 | 458.210,88 | 208.341,16 | 0,00 | 110.250,00 | 115.211,25 | 120.395,76 |
| 1.1.2.1.01.1.2.00.00. | Recursos Ordinários | 0100 | 458.210,88 | 208.341,16 | 0,00 | 200.000,00 | 209.000,00 | 218.405,00 |
| 1.1.2.1.01.1.2.00.00. | Recursos Ordinários | 0100 | 458.210,88 | 208.341,16 | 0,00 | 375.000,00 | 391.875,00 | 409.509,38 |
| 1.1.2.1.01.1.2.00.00. | Taxa de Publicidade Comercial - Multas e | | 0,00 | 0,00 | 5.000,00 | 0,00 | 0,00 | 0,00 |
| 1.1.2.1.01.1.2.00.00. | Recursos Ordinários | 0100 | 0,00 | 0,00 | 0,00 | 5.000,00 | 5.225,00 | 5.460,12 |
| 1.1.2.1.01.1.2.00.00. | Recursos Ordinários | 0100 | 0,00 | 0,00 | 0,00 | 10.000,00 | 10.450,00 | 10.920,25 |
| 1.1.2.1.01.1.2.00.00. | Recursos Ordinários | 0100 | 0,00 | 0,00 | 0,00 | 100.000,00 | 104.500,00 | 109.202,50 |
| 1.1.2.1.01.1.2.00.00. | Recursos Ordinários | 0100 | 0,00 | 0,00 | 0,00 | 120.000,00 | 125.400,00 | 131.043,00 |
| 1.1.2.1.01.1.2.00.00. | Taxa de Func. de Estab. em Horário Especial | | 0,00 | 0,00 | 500,00 | 0,00 | 0,00 | 0,00 |
| 1.1.2.1.01.1.2.00.00. | Recursos Ordinários | 0100 | 0,00 | 0,00 | 0,00 | 500,00 | 522,50 | 546,01 |
| 1.1.2.1.01.1.2.00.00. | Recursos Ordinários | 0100 | 0,00 | 0,00 | 0,00 | 750,00 | 783,75 | 819,02 |
| 1.1.2.1.01.1.2.00.00. | Recursos Ordinários | 0100 | 0,00 | 0,00 | 0,00 | 770,00 | 804,65 | 840,86 |
| 1.1.2.1.01.1.2.00.00. | Taxa de Licença para Execução de Obras - | | 0,00 | 0,00 | 5.000,00 | 0,00 | 0,00 | 0,00 |
| 1.1.2.1.01.1.2.00.00. | Recursos Ordinários | 0100 | 0,00 | 0,00 | 0,00 | 5.000,00 | 5.225,00 | 5.460,12 |
| 1.1.2.1.01.1.2.00.00. | Recursos Ordinários | 0100 | 0,00 | 0,00 | 0,00 | 50.000,00 | 52.250,00 | 54.601,25 |
| 1.1.2.1.01.1.2.00.00. | Recursos Ordinários | 0100 | 0,00 | 0,00 | 0,00 | 90.000,00 | 94.050,00 | 98.282,25 |
| 1.1.2.1.01.1.2.00.00. | Taxa de Autorização de Funcionamento de | | 0,00 | 0,00 | 1.500,00 | 0,00 | 0,00 | 0,00 |
| 1.1.2.1.01.1.2.00.00. | Recursos Ordinários | 0100 | 0,00 | 0,00 | 0,00 | 1.500,00 | 1.567,50 | 1.638,04 |
| 1.1.2.1.01.1.2.00.00. | Recursos Ordinários | 0100 | 0,00 | 0,00 | 0,00 | 1.544,00 | 1.613,48 | 1.686,09 |
| 1.1.2.1.01.1.2.00.00. | Taxa de Utilização de Área de Dom. Público | | 0,00 | 0,00 | 1.500,00 | 0,00 | 0,00 | 0,00 |
| 1.1.2.1.01.1.2.00.00. | Recursos Ordinários | 0100 | 0,00 | 0,00 | 0,00 | 1.500,00 | 1.567,50 | 1.638,04 |
| 1.1.2.1.01.1.2.00.00. | Recursos Ordinários | 0100 | 0,00 | 0,00 | 0,00 | 1.544,00 | 1.613,48 | 1.686,09 |

| Código | Descrição | Fonte | Realizado | Realizado | Orçado | Orçado | Projeção | |
|-----------------------|--|-------|------------|------------|------------|------------|------------|------------|
| | | | 2019 | 2020 | 2021 | 2022 | 2023 | 2024 |
| 1.1.2.1.01.1.2.00.00. | Taxa de Aprovação do Projeto de | | 0,00 | 0,00 | 840,00 | 0,00 | 0,00 | 0,00 |
| 1.1.2.1.01.1.2.00.00. | Recursos Ordinários | 0100 | 0,00 | 0,00 | 0,00 | 750,00 | 783,75 | 819,02 |
| 1.1.2.1.01.1.2.00.00. | Recursos Ordinários | 0100 | 0,00 | 0,00 | 0,00 | 772,00 | 806,74 | 843,04 |
| 1.1.2.1.01.1.2.00.00. | Recursos Ordinários | 0100 | 0,00 | 0,00 | 0,00 | 800,00 | 836,00 | 873,62 |
| 1.1.2.1.01.1.2.00.00. | Recursos Ordinários | 0100 | 0,00 | 0,00 | 0,00 | 840,00 | 877,80 | 917,30 |
| 1.1.2.1.01.1.2.00.00. | Taxa de Apreensão, Depósito ou Liberação | | 0,00 | 0,00 | 840,00 | 0,00 | 0,00 | 0,00 |
| 1.1.2.1.01.1.2.00.00. | Recursos Ordinários | 0100 | 0,00 | 0,00 | 0,00 | 750,00 | 783,75 | 819,02 |
| 1.1.2.1.01.1.2.00.00. | Recursos Ordinários | 0100 | 0,00 | 0,00 | 0,00 | 772,00 | 806,74 | 843,04 |
| 1.1.2.1.01.1.2.00.00. | Recursos Ordinários | 0100 | 0,00 | 0,00 | 0,00 | 800,00 | 836,00 | 873,62 |
| 1.1.2.1.01.1.2.00.00. | Recursos Ordinários | 0100 | 0,00 | 0,00 | 0,00 | 840,00 | 877,80 | 917,30 |
| 1.1.2.1.01.1.2.00.00. | Taxa de Fisc. de Vig. Sanitária - TVS - | | 0,00 | 13.641,30 | 10.250,00 | 0,00 | 0,00 | 0,00 |
| 1.1.2.1.01.1.2.00.00. | Recursos Ordinários | 0100 | 0,00 | 0,00 | 0,00 | 10.250,00 | 10.711,25 | 11.193,26 |
| 1.1.2.1.01.1.3.00.00. | Taxas de Inspeção, Controle e Fiscalização - | | 441.412,05 | 124.541,68 | 256.250,00 | 0,00 | 0,00 | 0,00 |
| 1.1.2.1.01.1.3.00.00. | Taxa de Fiscalização de Vigilância Sanitária | | 254,00 | 874,10 | 10.000,00 | 0,00 | 0,00 | 0,00 |
| 1.1.2.1.01.1.3.00.00. | Rec. de Impostos e Transf. de Impostos | 6102 | 0,00 | 0,00 | 0,00 | 0,00 | 40.000,00 | 0,00 |
| 1.1.2.1.01.1.3.00.00. | Recursos Ordinários | 0100 | 508,00 | 1.748,20 | 0,00 | 10.000,00 | 10.450,00 | 10.920,25 |
| 1.1.2.1.01.1.3.00.00. | Recursos Ordinários | 0100 | 508,00 | 1.748,20 | 0,00 | 20.000,00 | 20.900,00 | 21.840,50 |
| 1.1.2.1.01.1.3.00.00. | Recursos Ordinários | 0100 | 508,00 | 1.748,20 | 0,00 | 40.000,00 | 41.800,00 | 43.681,00 |
| 1.1.2.1.01.1.3.00.00. | Recursos Ordinários | 0100 | 508,00 | 1.748,20 | 0,00 | 56.000,00 | 58.520,00 | 61.153,40 |
| 1.1.2.1.01.1.3.00.00. | Taxa de Licença para Func. de Estab. | | 140.233,22 | 113.850,89 | 100.250,00 | 0,00 | 0,00 | 0,00 |
| 1.1.2.1.01.1.3.00.00. | Recursos Ordinários | 0100 | 280.466,44 | 227.701,78 | 0,00 | 100.250,00 | 104.761,25 | 109.475,51 |
| 1.1.2.1.01.1.3.00.00. | Recursos Ordinários | 0100 | 280.466,44 | 227.701,78 | 0,00 | 150.000,00 | 156.750,00 | 163.803,75 |
| 1.1.2.1.01.1.3.00.00. | Recursos Ordinários | 0100 | 280.466,44 | 227.701,78 | 0,00 | 350.000,00 | 365.750,00 | 382.208,75 |
| 1.1.2.1.01.1.3.00.00. | Recursos Ordinários | 0100 | 280.466,44 | 227.701,78 | 0,00 | 500.000,00 | 522.500,00 | 546.012,50 |
| 1.1.2.1.01.1.3.00.00. | Taxa de Publicidade Comercial - Dívida Ativa | | 0,00 | 6,91 | 5.000,00 | 0,00 | 0,00 | 0,00 |

| Código | Descrição | Fonte | Realizado | Realizado | Orçado | Orçado | Projeção | |
|-----------------------|--|-------|------------|-----------|------------|------------|------------|------------|
| | | | 2019 | 2020 | 2021 | 2022 | 2023 | 2024 |
| 1.1.2.1.01.1.3.00.00. | Recursos Ordinários | 0100 | 0,00 | 13,82 | 0,00 | 5.000,00 | 5.225,00 | 5.460,12 |
| 1.1.2.1.01.1.3.00.00. | Recursos Ordinários | 0100 | 0,00 | 13,82 | 0,00 | 10.000,00 | 10.450,00 | 10.920,25 |
| 1.1.2.1.01.1.3.00.00. | Recursos Ordinários | 0100 | 0,00 | 13,82 | 0,00 | 100.000,00 | 104.500,00 | 109.202,50 |
| 1.1.2.1.01.1.3.00.00. | Recursos Ordinários | 0100 | 0,00 | 13,82 | 0,00 | 160.000,00 | 167.200,00 | 174.724,00 |
| 1.1.2.1.01.1.3.00.00. | Taxa de Func. de Estab. em Horário Especial | | 300.924,83 | 9.341,01 | 130.000,00 | 0,00 | 0,00 | 0,00 |
| 1.1.2.1.01.1.3.00.00. | Recursos Ordinários | 0100 | 601.849,66 | 18.682,02 | 0,00 | 1.000,00 | 1.045,00 | 1.092,02 |
| 1.1.2.1.01.1.3.00.00. | Recursos Ordinários | 0100 | 601.849,66 | 18.682,02 | 0,00 | 130.000,00 | 135.850,00 | 141.963,25 |
| 1.1.2.1.01.1.3.00.00. | Recursos Ordinários | 0100 | 601.849,66 | 18.682,02 | 0,00 | 150.000,00 | 156.750,00 | 163.803,75 |
| 1.1.2.1.01.1.3.00.00. | Recursos Ordinários | 0100 | 601.849,66 | 18.682,02 | 0,00 | 350.000,00 | 365.750,00 | 382.208,75 |
| 1.1.2.1.01.1.3.00.00. | Taxa de Licença para Execução de Obras - | | 0,00 | 468,77 | 5.000,00 | 0,00 | 0,00 | 0,00 |
| 1.1.2.1.01.1.3.00.00. | Recursos Ordinários | 0100 | 0,00 | 937,54 | 0,00 | 5.000,00 | 5.225,00 | 5.460,12 |
| 1.1.2.1.01.1.3.00.00. | Recursos Ordinários | 0100 | 0,00 | 937,54 | 0,00 | 10.000,00 | 10.450,00 | 10.920,25 |
| 1.1.2.1.01.1.3.00.00. | Recursos Ordinários | 0100 | 0,00 | 937,54 | 0,00 | 100.000,00 | 104.500,00 | 109.202,50 |
| 1.1.2.1.01.1.3.00.00. | Recursos Ordinários | 0100 | 0,00 | 937,54 | 0,00 | 120.000,00 | 125.400,00 | 131.043,00 |
| 1.1.2.1.01.1.3.00.00. | Taxa de Autorização de Funcionamento de | | 0,00 | 0,00 | 2.000,00 | 0,00 | 0,00 | 0,00 |
| 1.1.2.1.01.1.3.00.00. | Recursos Ordinários | 0100 | 0,00 | 0,00 | 0,00 | 2.000,00 | 2.090,00 | 2.184,05 |
| 1.1.2.1.01.1.3.00.00. | Recursos Ordinários | 0100 | 0,00 | 0,00 | 0,00 | 2.058,00 | 2.150,61 | 2.247,39 |
| 1.1.2.1.01.1.3.00.00. | Taxa de Utilização de Área de Dom. Publico | | 0,00 | 0,00 | 2.000,00 | 0,00 | 0,00 | 0,00 |
| 1.1.2.1.01.1.3.00.00. | Recursos Ordinários | 0100 | 0,00 | 0,00 | 0,00 | 2.000,00 | 2.090,00 | 2.184,05 |
| 1.1.2.1.01.1.3.00.00. | Recursos Ordinários | 0100 | 0,00 | 0,00 | 0,00 | 2.058,00 | 2.150,61 | 2.247,39 |
| 1.1.2.1.01.1.3.00.00. | Taxa de Aprovação do Projeto de | | 0,00 | 0,00 | 1.000,00 | 0,00 | 0,00 | 0,00 |
| 1.1.2.1.01.1.3.00.00. | Recursos Ordinários | 0100 | 0,00 | 0,00 | 0,00 | 1.000,00 | 1.045,00 | 1.092,02 |
| 1.1.2.1.01.1.3.00.00. | Recursos Ordinários | 0100 | 0,00 | 0,00 | 0,00 | 1.029,00 | 1.075,30 | 1.123,69 |
| 1.1.2.1.01.1.3.00.00. | Taxa de Apreensão, Depósito ou Liberação | | 0,00 | 0,00 | 1.000,00 | 0,00 | 0,00 | 0,00 |
| 1.1.2.1.01.1.3.00.00. | Recursos Ordinários | 0100 | 0,00 | 0,00 | 0,00 | 1.000,00 | 1.045,00 | 1.092,02 |
| 1.1.2.1.01.1.3.00.00. | Recursos Ordinários | 0100 | 0,00 | 0,00 | 0,00 | 1.029,00 | 1.075,30 | 1.123,69 |
| 1.1.2.1.01.1.4.00.00. | Taxas de Inspeção, Controle e Fiscalização - | | 955,57 | 437,05 | 13.000,00 | 0,00 | 0,00 | 0,00 |

| Código | Descrição | Fonte | Realizado | Realizado | Orçado | Orçado | Projeção | |
|-----------------------|--|-------|-----------|-----------|----------|------------|------------|------------|
| | | | 2019 | 2020 | 2021 | 2022 | 2023 | 2024 |
| 1.1.2.1.01.1.4.00.00. | Taxa de Fiscalização de Vigilância Sanitária | | 0,00 | 437,05 | 1.000,00 | 0,00 | 0,00 | 0,00 |
| 1.1.2.1.01.1.4.00.00. | Rec. de Impostos e Transf. de Impostos | 6102 | 0,00 | 0,00 | 0,00 | 0,00 | 5.000,00 | 0,00 |
| 1.1.2.1.01.1.4.00.00. | Recursos Ordinários | 0100 | 0,00 | 874,10 | 0,00 | 1.000,00 | 1.045,00 | 1.092,02 |
| 1.1.2.1.01.1.4.00.00. | Recursos Ordinários | 0100 | 0,00 | 874,10 | 0,00 | 5.000,00 | 5.225,00 | 5.460,12 |
| 1.1.2.1.01.1.4.00.00. | Recursos Ordinários | 0100 | 0,00 | 874,10 | 0,00 | 11.200,00 | 11.704,00 | 12.230,68 |
| 1.1.2.1.01.1.4.00.00. | Taxa de Licença para Func. de Estab. | | 955,57 | 0,00 | 5.000,00 | 0,00 | 0,00 | 0,00 |
| 1.1.2.1.01.1.4.00.00. | Recursos Ordinários | 0100 | 1.911,14 | 0,00 | 0,00 | 5.000,00 | 5.225,00 | 5.460,12 |
| 1.1.2.1.01.1.4.00.00. | Recursos Ordinários | 0100 | 1.911,14 | 0,00 | 0,00 | 50.000,00 | 52.250,00 | 54.601,25 |
| 1.1.2.1.01.1.4.00.00. | Recursos Ordinários | 0100 | 1.911,14 | 0,00 | 0,00 | 100.000,00 | 104.500,00 | 109.202,50 |
| 1.1.2.1.01.1.4.00.00. | Taxa de Publicidade Comercial - Multas e | | 0,00 | 0,00 | 2.000,00 | 0,00 | 0,00 | 0,00 |
| 1.1.2.1.01.1.4.00.00. | Recursos Ordinários | 0100 | 0,00 | 0,00 | 0,00 | 2.000,00 | 2.090,00 | 2.184,05 |
| 1.1.2.1.01.1.4.00.00. | Recursos Ordinários | 0100 | 0,00 | 0,00 | 0,00 | 20.000,00 | 20.900,00 | 21.840,50 |
| 1.1.2.1.01.1.4.00.00. | Recursos Ordinários | 0100 | 0,00 | 0,00 | 0,00 | 32.000,00 | 33.440,00 | 34.944,80 |
| 1.1.2.1.01.1.4.00.00. | Taxa de Func. de Estab. em Horário Especial | | 0,00 | 0,00 | 1.000,00 | 0,00 | 0,00 | 0,00 |
| 1.1.2.1.01.1.4.00.00. | Recursos Ordinários | 0100 | 0,00 | 0,00 | 0,00 | 200,00 | 209,00 | 218,40 |
| 1.1.2.1.01.1.4.00.00. | Recursos Ordinários | 0100 | 0,00 | 0,00 | 0,00 | 1.000,00 | 1.045,00 | 1.092,02 |
| 1.1.2.1.01.1.4.00.00. | Recursos Ordinários | 0100 | 0,00 | 0,00 | 0,00 | 1.500,00 | 1.567,50 | 1.638,04 |
| 1.1.2.1.01.1.4.00.00. | Recursos Ordinários | 0100 | 0,00 | 0,00 | 0,00 | 2.000,00 | 2.090,00 | 2.184,05 |
| 1.1.2.1.01.1.4.00.00. | Taxa de Licença para Execução de Obras - | | 0,00 | 0,00 | 2.000,00 | 0,00 | 0,00 | 0,00 |
| 1.1.2.1.01.1.4.00.00. | Recursos Ordinários | 0100 | 0,00 | 0,00 | 0,00 | 2.000,00 | 2.090,00 | 2.184,05 |
| 1.1.2.1.01.1.4.00.00. | Recursos Ordinários | 0100 | 0,00 | 0,00 | 0,00 | 10.000,00 | 10.450,00 | 10.920,25 |
| 1.1.2.1.01.1.4.00.00. | Recursos Ordinários | 0100 | 0,00 | 0,00 | 0,00 | 24.000,00 | 25.080,00 | 26.208,60 |
| 1.1.2.1.01.1.4.00.00. | Taxa de Autorização de Funcionamento de | | 0,00 | 0,00 | 500,00 | 0,00 | 0,00 | 0,00 |
| 1.1.2.1.01.1.4.00.00. | Recursos Ordinários | 0100 | 0,00 | 0,00 | 0,00 | 400,00 | 418,00 | 436,81 |
| 1.1.2.1.01.1.4.00.00. | Recursos Ordinários | 0100 | 0,00 | 0,00 | 0,00 | 411,00 | 429,50 | 448,82 |
| 1.1.2.1.01.1.4.00.00. | Recursos Ordinários | 0100 | 0,00 | 0,00 | 0,00 | 500,00 | 522,50 | 546,01 |
| 1.1.2.1.01.1.4.00.00. | Taxa de Utilização de Área de Dom. Publico | | 0,00 | 0,00 | 500,00 | 0,00 | 0,00 | 0,00 |

| Código | Descrição | Fonte | Realizado | Realizado | Orçado | Orçado | Projeção | |
|-----------------------|---|-------|------------|------------|------------|------------|------------|------------|
| | | | 2019 | 2020 | 2021 | 2022 | 2023 | 2024 |
| 1.1.2.1.01.1.4.00.00. | Recursos Ordinários | 0100 | 0,00 | 0,00 | 0,00 | 400,00 | 418,00 | 436,81 |
| 1.1.2.1.01.1.4.00.00. | Recursos Ordinários | 0100 | 0,00 | 0,00 | 0,00 | 411,00 | 429,50 | 448,82 |
| 1.1.2.1.01.1.4.00.00. | Recursos Ordinários | 0100 | 0,00 | 0,00 | 0,00 | 500,00 | 522,50 | 546,01 |
| 1.1.2.1.01.1.4.00.00. | Taxa de Aprovação do Projeto de | | 0,00 | 0,00 | 500,00 | 0,00 | 0,00 | 0,00 |
| 1.1.2.1.01.1.4.00.00. | Recursos Ordinários | 0100 | 0,00 | 0,00 | 0,00 | 200,00 | 209,00 | 218,40 |
| 1.1.2.1.01.1.4.00.00. | Recursos Ordinários | 0100 | 0,00 | 0,00 | 0,00 | 205,00 | 214,22 | 223,87 |
| 1.1.2.1.01.1.4.00.00. | Recursos Ordinários | 0100 | 0,00 | 0,00 | 0,00 | 500,00 | 522,50 | 546,01 |
| 1.1.2.1.01.1.4.00.00. | Taxa de Apreensão, Depósito ou Liberação | | 0,00 | 0,00 | 500,00 | 0,00 | 0,00 | 0,00 |
| 1.1.2.1.01.1.4.00.00. | Recursos Ordinários | 0100 | 0,00 | 0,00 | 0,00 | 200,00 | 209,00 | 218,40 |
| 1.1.2.1.01.1.4.00.00. | Recursos Ordinários | 0100 | 0,00 | 0,00 | 0,00 | 205,00 | 214,22 | 223,87 |
| 1.1.2.1.01.1.4.00.00. | Recursos Ordinários | 0100 | 0,00 | 0,00 | 0,00 | 500,00 | 522,50 | 546,01 |
| 1.1.2.1.04.0.0.00.00. | Taxa de Controle e Fiscalização Ambiental | | 136.134,22 | 102.899,39 | 193.300,00 | 0,00 | 0,00 | 0,00 |
| 1.1.2.1.04.0.0.00.00. | Taxa de Controle e Fiscalização Ambiental | | 0,00 | 0,00 | 0,00 | 117.500,00 | 122.787,50 | 128.312,94 |
| 1.1.2.1.04.0.0.00.00. | Recursos Ordinários | 0100 | 272.268,44 | 205.798,78 | 0,00 | 500,00 | 522,50 | 546,01 |
| 1.1.2.1.04.0.0.00.00. | Recursos Ordinários | 0100 | 272.268,44 | 205.798,78 | 0,00 | 2.000,00 | 2.090,00 | 2.184,05 |
| 1.1.2.1.04.0.0.00.00. | Recursos Ordinários | 0100 | 272.268,44 | 205.798,78 | 0,00 | 5.000,00 | 5.225,00 | 5.460,12 |
| 1.1.2.1.04.0.0.00.00. | Recursos Ordinários | 0100 | 272.268,44 | 205.798,78 | 0,00 | 110.000,00 | 114.950,00 | 120.122,75 |
| 1.1.2.1.04.1.0.00.00. | Taxa de Controle e Fiscalização Ambiental | | 136.134,22 | 102.899,39 | 193.300,00 | 0,00 | 0,00 | 0,00 |
| 1.1.2.1.04.1.1.00.00. | Taxa de Controle e Fiscalização Ambiental - | | 136.134,22 | 102.899,39 | 188.300,00 | 0,00 | 0,00 | 0,00 |
| 1.1.2.1.04.1.1.00.00. | Recursos Ordinários | 0100 | 272.268,44 | 205.798,78 | 0,00 | 180.520,00 | 188.643,40 | 197.132,35 |
| 1.1.2.1.04.1.1.00.00. | Recursos Ordinários | 0100 | 272.268,44 | 205.798,78 | 0,00 | 188.300,00 | 196.773,50 | 205.628,31 |
| 1.1.2.1.04.1.1.00.00. | Recursos Ordinários | 0100 | 272.268,44 | 205.798,78 | 0,00 | 200.000,00 | 209.000,00 | 218.405,00 |
| 1.1.2.1.04.1.1.00.00. | Recursos Ordinários | 0100 | 272.268,44 | 205.798,78 | 0,00 | 240.748,00 | 251.581,66 | 262.902,83 |
| 1.1.2.1.04.1.2.00.00. | Taxa de Controle e Fiscalização Ambiental - | | 0,00 | 0,00 | 2.000,00 | 0,00 | 0,00 | 0,00 |
| 1.1.2.1.04.1.2.00.00. | Recursos Ordinários | 0100 | 0,00 | 0,00 | 0,00 | 2.000,00 | 2.090,00 | 2.184,05 |
| 1.1.2.1.04.1.2.00.00. | Recursos Ordinários | 0100 | 0,00 | 0,00 | 0,00 | 2.058,00 | 2.150,61 | 2.247,39 |
| 1.1.2.1.04.1.3.00.00. | Taxa de Controle e Fiscalização Ambiental - | | 0,00 | 0,00 | 2.000,00 | 0,00 | 0,00 | 0,00 |

| Código | Descrição | Fonte | Realizado | Realizado | Orçado | Orçado | Projeção | |
|-----------------------|---|-------|--------------|--------------|--------------|--------------|--------------|--------------|
| | | | 2019 | 2020 | 2021 | 2022 | 2023 | 2024 |
| 1.1.2.1.04.1.3.00.00. | Recursos Ordinários | 0100 | 0,00 | 0,00 | 0,00 | 2.000,00 | 2.090,00 | 2.184,05 |
| 1.1.2.1.04.1.3.00.00. | Recursos Ordinários | 0100 | 0,00 | 0,00 | 0,00 | 2.500,00 | 2.612,50 | 2.730,06 |
| 1.1.2.1.04.1.3.00.00. | Recursos Ordinários | 0100 | 0,00 | 0,00 | 0,00 | 5.000,00 | 5.225,00 | 5.460,12 |
| 1.1.2.1.04.1.3.00.00. | Recursos Ordinários | 0100 | 0,00 | 0,00 | 0,00 | 5.147,00 | 5.378,62 | 5.620,65 |
| 1.1.2.1.04.1.4.00.00. | Taxa de Controle e Fiscalização Ambiental - | | 0,00 | 0,00 | 1.000,00 | 0,00 | 0,00 | 0,00 |
| 1.1.2.1.04.1.4.00.00. | Recursos Ordinários | 0100 | 0,00 | 0,00 | 0,00 | 1.000,00 | 1.045,00 | 1.092,02 |
| 1.1.2.1.04.1.4.00.00. | Recursos Ordinários | 0100 | 0,00 | 0,00 | 0,00 | 1.029,00 | 1.075,30 | 1.123,69 |
| 1.1.2.1.99.0.0.00.00. | Outras Taxas pelo Exercício do Poder de Polícia | | 596.250,13 | 0,00 | 0,00 | 0,00 | 0,00 | 0,00 |
| 1.1.2.1.99.1.0.00.00. | Outras Taxas pelo Exercício do Poder de Polícia | | 596.250,13 | 0,00 | 0,00 | 0,00 | 0,00 | 0,00 |
| 1.1.2.1.99.1.1.00.00. | Outras Taxas pelo Exercício do Poder de Polícia | | 596.250,13 | 0,00 | 0,00 | 0,00 | 0,00 | 0,00 |
| 1.1.2.1.99.1.1.00.00. | Taxas Diversas pelo Exercício do Poder de | | 596.250,13 | 0,00 | 0,00 | 0,00 | 0,00 | 0,00 |
| 1.1.2.1.99.1.1.00.00. | Recursos Ordinários | 0100 | 1.192.500,26 | 0,00 | 0,00 | 200.000,00 | 209.000,00 | 218.405,00 |
| 1.1.2.1.99.1.1.00.00. | Recursos Ordinários | 0100 | 1.192.500,26 | 0,00 | 0,00 | 943.576,00 | 986.036,92 | 1.030.408,58 |
| 1.1.2.2.00.0.0.00.00. | Taxas pela Prestação de Serviços | | 1.447.844,23 | 1.575.216,65 | 1.849.397,00 | 0,00 | 0,00 | 0,00 |
| 1.1.2.2.00.0.0.00.00. | Taxas pela Prestação de Serviços | | 0,00 | 0,00 | 0,00 | 1.592.650,00 | 1.664.319,25 | 1.739.213,62 |
| 1.1.2.2.01.0.0.00.00. | Taxas pela Prestação de Serviços | | 1.447.844,23 | 1.575.216,65 | 1.849.397,00 | 0,00 | 0,00 | 0,00 |
| 1.1.2.2.01.0.0.00.00. | Taxas pela Prestação de Serviços em Geral | | 0,00 | 0,00 | 0,00 | 1.592.650,00 | 1.664.319,25 | 1.739.213,62 |
| 1.1.2.2.01.0.0.00.00. | Taxas de Cemiterios | | 0,00 | 0,00 | 0,00 | 4.000,00 | 4.180,00 | 4.368,10 |
| 1.1.2.2.01.0.0.00.00. | Recursos Ordinários | 0100 | 0,00 | 0,00 | 0,00 | 500,00 | 522,50 | 546,01 |
| 1.1.2.2.01.0.0.00.00. | Recursos Ordinários | 0100 | 0,00 | 0,00 | 0,00 | 2.500,00 | 2.612,50 | 2.730,06 |
| 1.1.2.2.01.0.0.00.00. | Taxa de Limpeza Pública | | 0,00 | 0,00 | 0,00 | 6.500,00 | 6.792,50 | 7.098,16 |
| 1.1.2.2.01.0.0.00.00. | Recursos Ordinários | 0100 | 0,00 | 0,00 | 0,00 | 500,00 | 522,50 | 546,01 |
| 1.1.2.2.01.0.0.00.00. | Recursos Ordinários | 0100 | 0,00 | 0,00 | 0,00 | 5.000,00 | 5.225,00 | 5.460,12 |
| 1.1.2.2.01.0.0.00.00. | Taxa de Água e Esgoto | | 0,00 | 0,00 | 0,00 | 6.800,00 | 7.106,00 | 7.425,77 |
| 1.1.2.2.01.0.0.00.00. | Recursos Ordinários | 0100 | 0,00 | 0,00 | 0,00 | 500,00 | 522,50 | 546,01 |
| 1.1.2.2.01.0.0.00.00. | Recursos Ordinários | 0100 | 0,00 | 0,00 | 0,00 | 800,00 | 836,00 | 873,62 |
| 1.1.2.2.01.0.0.00.00. | Recursos Ordinários | 0100 | 0,00 | 0,00 | 0,00 | 5.000,00 | 5.225,00 | 5.460,12 |

| Código | Descrição | Fonte | Realizado | Realizado | Orçado | Orçado | Projeção | |
|-----------------------|--|-------|--------------|--------------|--------------|--------------|--------------|--------------|
| | | | 2019 | 2020 | 2021 | 2022 | 2023 | 2024 |
| 1.1.2.2.01.0.0.00.00. | Diversas Taxas Pela Prest. de Serviços | | 0,00 | 0,00 | 0,00 | 1.575.350,00 | 1.646.240,75 | 1.720.321,58 |
| 1.1.2.2.01.0.0.00.00. | Recursos Ordinários | 0100 | 0,00 | 0,00 | 0,00 | 60.000,00 | 62.700,00 | 65.521,50 |
| 1.1.2.2.01.0.0.00.00. | Recursos Ordinários | 0100 | 0,00 | 0,00 | 0,00 | 115.000,00 | 120.175,00 | 125.582,88 |
| 1.1.2.2.01.0.0.00.00. | Recursos Ordinários | 0100 | 0,00 | 0,00 | 0,00 | 150.250,00 | 157.011,25 | 164.076,76 |
| 1.1.2.2.01.0.0.00.00. | Recursos Ordinários | 0100 | 0,00 | 0,00 | 0,00 | 1.250.100,00 | 1.306.354,50 | 1.365.140,45 |
| 1.1.2.2.01.1.0.00.00. | Taxas pela Prestação de Serviços | | 1.447.844,23 | 1.575.216,65 | 1.849.397,00 | 0,00 | 0,00 | 0,00 |
| 1.1.2.2.01.1.1.00.00. | Taxas pela Prestação de Serviços - Principal | | 955.176,72 | 1.237.561,93 | 1.420.315,00 | 0,00 | 0,00 | 0,00 |
| 1.1.2.2.01.1.1.00.00. | Taxas de Cemiterios | | 2.138,26 | 3.332,79 | 5.215,00 | 0,00 | 0,00 | 0,00 |
| 1.1.2.2.01.1.1.00.00. | Recursos Ordinários | 0100 | 4.276,52 | 6.665,58 | 0,00 | 5.000,00 | 5.225,00 | 5.460,12 |
| 1.1.2.2.01.1.1.00.00. | Recursos Ordinários | 0100 | 4.276,52 | 6.665,58 | 0,00 | 5.215,00 | 5.449,68 | 5.694,91 |
| 1.1.2.2.01.1.1.00.00. | Recursos Ordinários | 0100 | 4.276,52 | 6.665,58 | 0,00 | 50.000,00 | 52.250,00 | 54.601,25 |
| 1.1.2.2.01.1.1.00.00. | Recursos Ordinários | 0100 | 4.276,52 | 6.665,58 | 0,00 | 120.000,00 | 125.400,00 | 131.043,00 |
| 1.1.2.2.01.1.1.00.00. | Taxa de Limpeza Pública | | 0,00 | 0,00 | 50.000,00 | 0,00 | 0,00 | 0,00 |
| 1.1.2.2.01.1.1.00.00. | Recursos Ordinários | 0100 | 0,00 | 0,00 | 0,00 | 50.000,00 | 52.250,00 | 54.601,25 |
| 1.1.2.2.01.1.1.00.00. | Recursos Ordinários | 0100 | 0,00 | 0,00 | 0,00 | 100.000,00 | 104.500,00 | 109.202,50 |
| 1.1.2.2.01.1.1.00.00. | Recursos Ordinários | 0100 | 0,00 | 0,00 | 0,00 | 500.000,00 | 522.500,00 | 546.012,50 |
| 1.1.2.2.01.1.1.00.00. | Taxa de Água e Esgoto | | 0,00 | 0,00 | 50.000,00 | 0,00 | 0,00 | 0,00 |
| 1.1.2.2.01.1.1.00.00. | Recursos Ordinários | 0100 | 0,00 | 0,00 | 0,00 | 50.000,00 | 52.250,00 | 54.601,25 |
| 1.1.2.2.01.1.1.00.00. | Recursos Ordinários | 0100 | 0,00 | 0,00 | 0,00 | 300.000,00 | 313.500,00 | 327.607,50 |
| 1.1.2.2.01.1.1.00.00. | Recursos Ordinários | 0100 | 0,00 | 0,00 | 0,00 | 600.000,00 | 627.000,00 | 655.215,00 |
| 1.1.2.2.01.1.1.00.00. | Recursos Ordinários | 0100 | 0,00 | 0,00 | 0,00 | 1.000.000,00 | 1.045.000,00 | 1.092.025,00 |
| 1.1.2.2.01.1.1.00.00. | Diversas Taxas Pela Prest. de Serviços | | 953.038,46 | 1.234.229,14 | 1.315.100,00 | 0,00 | 0,00 | 0,00 |
| 1.1.2.2.01.1.1.00.00. | Recursos Ordinários | 0100 | 1.906.076,92 | 2.468.458,28 | 0,00 | 100.000,00 | 104.500,00 | 109.202,50 |
| 1.1.2.2.01.1.1.00.00. | Recursos Ordinários | 0100 | 1.906.076,92 | 2.468.458,28 | 0,00 | 1.029.400,00 | 1.075.723,00 | 1.124.130,54 |
| 1.1.2.2.01.1.1.00.00. | Recursos Ordinários | 0100 | 1.906.076,92 | 2.468.458,28 | 0,00 | 1.068.002,00 | 1.116.062,09 | 1.166.284,88 |
| 1.1.2.2.01.1.1.00.00. | Recursos Ordinários | 0100 | 1.906.076,92 | 2.468.458,28 | 0,00 | 1.315.100,00 | 1.374.279,50 | 1.436.122,08 |
| 1.1.2.2.01.1.2.00.00. | Taxas pela Prestação de Serviços - Multas e | | 41.513,57 | 47.022,27 | 53.100,00 | 0,00 | 0,00 | 0,00 |

| Código | Descrição | Fonte | Realizado | Realizado | Orçado | Orçado | Projeção | |
|-----------------------|---|-------|------------|-----------|------------|------------|------------|------------|
| | | | 2019 | 2020 | 2021 | 2022 | 2023 | 2024 |
| 1.1.2.2.01.1.2.00.00. | Taxa de Cemitérios - Multas e Juros | | 0,00 | 0,00 | 1.000,00 | 0,00 | 0,00 | 0,00 |
| 1.1.2.2.01.1.2.00.00. | Recursos Ordinários | 0100 | 0,00 | 0,00 | 0,00 | 1.000,00 | 1.045,00 | 1.092,02 |
| 1.1.2.2.01.1.2.00.00. | Recursos Ordinários | 0100 | 0,00 | 0,00 | 0,00 | 1.029,00 | 1.075,30 | 1.123,69 |
| 1.1.2.2.01.1.2.00.00. | Recursos Ordinários | 0100 | 0,00 | 0,00 | 0,00 | 1.067,00 | 1.115,02 | 1.165,19 |
| 1.1.2.2.01.1.2.00.00. | Taxa de Limpeza Pública - Multas e Juros | | 0,00 | 0,00 | 1.000,00 | 0,00 | 0,00 | 0,00 |
| 1.1.2.2.01.1.2.00.00. | Recursos Ordinários | 0100 | 0,00 | 0,00 | 0,00 | 1.000,00 | 1.045,00 | 1.092,02 |
| 1.1.2.2.01.1.2.00.00. | Recursos Ordinários | 0100 | 0,00 | 0,00 | 0,00 | 1.029,00 | 1.075,30 | 1.123,69 |
| 1.1.2.2.01.1.2.00.00. | Recursos Ordinários | 0100 | 0,00 | 0,00 | 0,00 | 1.067,00 | 1.115,02 | 1.165,19 |
| 1.1.2.2.01.1.2.00.00. | Taxa de Água e Esgoto - Multas e Juros | | 0,00 | 0,00 | 1.100,00 | 0,00 | 0,00 | 0,00 |
| 1.1.2.2.01.1.2.00.00. | Recursos Ordinários | 0100 | 0,00 | 0,00 | 0,00 | 1.100,00 | 1.149,50 | 1.201,23 |
| 1.1.2.2.01.1.2.00.00. | Recursos Ordinários | 0100 | 0,00 | 0,00 | 0,00 | 2.000,00 | 2.090,00 | 2.184,05 |
| 1.1.2.2.01.1.2.00.00. | Recursos Ordinários | 0100 | 0,00 | 0,00 | 0,00 | 2.058,00 | 2.150,61 | 2.247,39 |
| 1.1.2.2.01.1.2.00.00. | Recursos Ordinários | 0100 | 0,00 | 0,00 | 0,00 | 2.135,00 | 2.231,08 | 2.331,47 |
| 1.1.2.2.01.1.2.00.00. | Diversas Taxas pela Prestação de Serviços | | 41.513,57 | 47.022,27 | 50.000,00 | 0,00 | 0,00 | 0,00 |
| 1.1.2.2.01.1.2.00.00. | Recursos Ordinários | 0100 | 83.027,14 | 94.044,54 | 0,00 | 2.000,00 | 2.090,00 | 2.184,05 |
| 1.1.2.2.01.1.2.00.00. | Recursos Ordinários | 0100 | 83.027,14 | 94.044,54 | 0,00 | 50.000,00 | 52.250,00 | 54.601,25 |
| 1.1.2.2.01.1.2.00.00. | Recursos Ordinários | 0100 | 83.027,14 | 94.044,54 | 0,00 | 150.000,00 | 156.750,00 | 163.803,75 |
| 1.1.2.2.01.1.2.00.00. | Recursos Ordinários | 0100 | 83.027,14 | 94.044,54 | 0,00 | 186.459,00 | 194.849,66 | 203.617,89 |
| 1.1.2.2.01.1.3.00.00. | Taxas pela Prestação de Serviços - Dívida Ativa | | 123.849,72 | 61.283,21 | 105.500,00 | 0,00 | 0,00 | 0,00 |
| 1.1.2.2.01.1.3.00.00. | Taxa de Cemitérios - Dívida Ativa | | 0,00 | 0,00 | 1.000,00 | 0,00 | 0,00 | 0,00 |
| 1.1.2.2.01.1.3.00.00. | Recursos Ordinários | 0100 | 0,00 | 0,00 | 0,00 | 1.000,00 | 1.045,00 | 1.092,02 |
| 1.1.2.2.01.1.3.00.00. | Recursos Ordinários | 0100 | 0,00 | 0,00 | 0,00 | 1.029,00 | 1.075,30 | 1.123,69 |
| 1.1.2.2.01.1.3.00.00. | Recursos Ordinários | 0100 | 0,00 | 0,00 | 0,00 | 1.067,00 | 1.115,02 | 1.165,19 |
| 1.1.2.2.01.1.3.00.00. | Taxa de Limpeza Pública - Dívida Ativa | | 0,00 | 0,00 | 2.000,00 | 0,00 | 0,00 | 0,00 |
| 1.1.2.2.01.1.3.00.00. | Recursos Ordinários | 0100 | 0,00 | 0,00 | 0,00 | 2.000,00 | 2.090,00 | 2.184,05 |
| 1.1.2.2.01.1.3.00.00. | Recursos Ordinários | 0100 | 0,00 | 0,00 | 0,00 | 2.058,00 | 2.150,61 | 2.247,39 |
| 1.1.2.2.01.1.3.00.00. | Recursos Ordinários | 0100 | 0,00 | 0,00 | 0,00 | 2.135,00 | 2.231,08 | 2.331,47 |

| Código | Descrição | Fonte | Realizado | Realizado | Orçado | Orçado | Projeção | |
|-----------------------|---|-------|------------|------------|------------|------------|------------|------------|
| | | | 2019 | 2020 | 2021 | 2022 | 2023 | 2024 |
| 1.1.2.2.01.1.3.00.00. | Taxa de Água e Esgoto - Dívida Ativa | | 0,00 | 0,00 | 2.500,00 | 0,00 | 0,00 | 0,00 |
| 1.1.2.2.01.1.3.00.00. | Recursos Ordinários | 0100 | 0,00 | 0,00 | 0,00 | 2.500,00 | 2.612,50 | 2.730,06 |
| 1.1.2.2.01.1.3.00.00. | Recursos Ordinários | 0100 | 0,00 | 0,00 | 0,00 | 3.000,00 | 3.135,00 | 3.276,08 |
| 1.1.2.2.01.1.3.00.00. | Recursos Ordinários | 0100 | 0,00 | 0,00 | 0,00 | 3.088,00 | 3.226,96 | 3.372,17 |
| 1.1.2.2.01.1.3.00.00. | Recursos Ordinários | 0100 | 0,00 | 0,00 | 0,00 | 3.203,00 | 3.347,14 | 3.497,76 |
| 1.1.2.2.01.1.3.00.00. | Diversas Taxas pela Prestação de Serviços | | 123.849,72 | 61.283,21 | 100.000,00 | 0,00 | 0,00 | 0,00 |
| 1.1.2.2.01.1.3.00.00. | Recursos Ordinários | 0100 | 247.699,44 | 122.566,42 | 0,00 | 4.000,00 | 4.180,00 | 4.368,10 |
| 1.1.2.2.01.1.3.00.00. | Recursos Ordinários | 0100 | 247.699,44 | 122.566,42 | 0,00 | 100.000,00 | 104.500,00 | 109.202,50 |
| 1.1.2.2.01.1.3.00.00. | Recursos Ordinários | 0100 | 247.699,44 | 122.566,42 | 0,00 | 187.855,00 | 196.308,48 | 205.142,36 |
| 1.1.2.2.01.1.3.00.00. | Recursos Ordinários | 0100 | 247.699,44 | 122.566,42 | 0,00 | 194.900,00 | 203.670,50 | 212.835,67 |
| 1.1.2.2.01.1.4.00.00. | Taxas pela Prestação de Serviços - Dívida Ativa | | 327.304,22 | 229.349,24 | 270.482,00 | 0,00 | 0,00 | 0,00 |
| 1.1.2.2.01.1.4.00.00. | Taxa de Cemitérios - Multas e Juros da | | 0,00 | 0,00 | 1.000,00 | 0,00 | 0,00 | 0,00 |
| 1.1.2.2.01.1.4.00.00. | Recursos Ordinários | 0100 | 0,00 | 0,00 | 0,00 | 1.000,00 | 1.045,00 | 1.092,02 |
| 1.1.2.2.01.1.4.00.00. | Recursos Ordinários | 0100 | 0,00 | 0,00 | 0,00 | 1.029,00 | 1.075,30 | 1.123,69 |
| 1.1.2.2.01.1.4.00.00. | Recursos Ordinários | 0100 | 0,00 | 0,00 | 0,00 | 1.067,00 | 1.115,02 | 1.165,19 |
| 1.1.2.2.01.1.4.00.00. | Taxa de Limpeza Pública - Multas e Juros da | | 0,00 | 0,00 | 1.000,00 | 0,00 | 0,00 | 0,00 |
| 1.1.2.2.01.1.4.00.00. | Recursos Ordinários | 0100 | 0,00 | 0,00 | 0,00 | 1.000,00 | 1.045,00 | 1.092,02 |
| 1.1.2.2.01.1.4.00.00. | Recursos Ordinários | 0100 | 0,00 | 0,00 | 0,00 | 1.029,00 | 1.075,30 | 1.123,69 |
| 1.1.2.2.01.1.4.00.00. | Recursos Ordinários | 0100 | 0,00 | 0,00 | 0,00 | 1.067,00 | 1.115,02 | 1.165,19 |
| 1.1.2.2.01.1.4.00.00. | Taxa de Água e Esgoto - Multas e Juros da | | 0,00 | 0,00 | 1.000,00 | 0,00 | 0,00 | 0,00 |
| 1.1.2.2.01.1.4.00.00. | Recursos Ordinários | 0100 | 0,00 | 0,00 | 0,00 | 1.000,00 | 1.045,00 | 1.092,02 |
| 1.1.2.2.01.1.4.00.00. | Recursos Ordinários | 0100 | 0,00 | 0,00 | 0,00 | 1.029,00 | 1.075,30 | 1.123,69 |
| 1.1.2.2.01.1.4.00.00. | Recursos Ordinários | 0100 | 0,00 | 0,00 | 0,00 | 1.067,00 | 1.115,02 | 1.165,19 |
| 1.1.2.2.01.1.4.00.00. | Diversas Taxas pela Prestação de Serviços | | 327.304,22 | 229.349,24 | 267.482,00 | 0,00 | 0,00 | 0,00 |
| 1.1.2.2.01.1.4.00.00. | Recursos Ordinários | 0100 | 654.608,44 | 458.698,48 | 0,00 | 1.000,00 | 1.045,00 | 1.092,02 |
| 1.1.2.2.01.1.4.00.00. | Recursos Ordinários | 0100 | 654.608,44 | 458.698,48 | 0,00 | 135.717,00 | 141.824,26 | 148.206,36 |
| 1.1.2.2.01.1.4.00.00. | Recursos Ordinários | 0100 | 654.608,44 | 458.698,48 | 0,00 | 256.430,00 | 267.969,35 | 280.027,97 |
| 1.1.2.2.01.1.4.00.00. | Recursos Ordinários | 0100 | 654.608,44 | 458.698,48 | 0,00 | 267.482,00 | 279.518,69 | 292.097,03 |

| Código | Descrição | Fonte | Realizado | Realizado | Orçado | Orçado | Projeção | |
|-----------------------|--|-------|---------------|---------------|--------------|--------------|--------------|--------------|
| | | | 2019 | 2020 | 2021 | 2022 | 2023 | 2024 |
| 1.2.0.0.00.0.0.00.00. | Contribuições | | 7.292.742,38 | 8.138.004,58 | 7.980.590,00 | 0,00 | 0,00 | 0,00 |
| 1.2.0.0.00.0.0.00.00. | Contribuições | | 0,00 | 0,00 | 0,00 | 8.341.312,00 | 8.716.671,04 | 9.108.921,24 |
| 1.2.4.0.00.0.0.00.00. | Contribuição para o Custeio do Serviço de Iluminação | | 7.292.742,38 | 8.138.004,58 | 7.980.590,00 | 0,00 | 0,00 | 0,00 |
| 1.2.4.0.00.0.0.00.00. | Contribuição para o Custeio do Serviço de Iluminação | | 0,00 | 0,00 | 0,00 | 8.341.312,00 | 8.716.671,04 | 9.108.921,24 |
| 1.2.4.0.00.1.0.00.00. | Contribuição para o Custeio do Serviço de | | 7.292.742,38 | 8.138.004,58 | 7.980.590,00 | 0,00 | 0,00 | 0,00 |
| 1.2.4.0.00.1.1.00.00. | Contribuição para o Custeio do Serviço de | | 7.292.742,38 | 8.138.004,58 | 7.980.590,00 | 0,00 | 0,00 | 0,00 |
| 1.2.4.0.00.1.1.00.00. | Recursos Ordinários | 0100 | 14.585.484,76 | 16.276.009,16 | 0,00 | 6.500.000,00 | 6.792.500,00 | 7.098.162,50 |
| 1.2.4.0.00.1.1.00.00. | Recursos Ordinários | 0100 | 14.585.484,76 | 16.276.009,16 | 0,00 | 7.410.193,00 | 7.743.651,68 | 8.092.116,01 |
| 1.2.4.0.00.1.1.00.00. | Recursos Ordinários | 0100 | 14.585.484,76 | 16.276.009,16 | 0,00 | 7.688.075,00 | 8.034.038,38 | 8.395.570,10 |
| 1.2.4.0.00.1.1.00.00. | Recursos Ordinários | 0100 | 14.585.484,76 | 16.276.009,16 | 0,00 | 7.980.590,00 | 8.339.716,55 | 8.715.003,79 |
| 1.2.4.1.00.0.0.00.00. | Contribuição para o Custeio do Serviço de | | 0,00 | 0,00 | 0,00 | 8.341.312,00 | 8.716.671,04 | 9.108.921,24 |
| 1.2.4.1.50.0.0.00.00. | Contribuição para o Custeio do Serviço de | | 0,00 | 0,00 | 0,00 | 8.341.312,00 | 8.716.671,04 | 9.108.921,24 |
| 1.2.4.1.50.0.0.00.00. | Recursos Ordinários | 0100 | 0,00 | 0,00 | 0,00 | 8.341.312,00 | 8.716.671,04 | 9.108.921,24 |
| 1.3.0.0.00.0.0.00.00. | Receita Patrimonial | | 12.710.672,24 | 8.246.431,07 | 7.516.744,00 | 0,00 | 0,00 | 0,00 |
| 1.3.0.0.00.0.0.00.00. | Receita Patrimonial | | 0,00 | 0,00 | 0,00 | 7.178.134,00 | 7.501.150,03 | 7.838.701,78 |
| 1.3.1.0.00.0.0.00.00. | Exploração do Patrimônio Imobiliário do Estado | | 0,00 | 0,00 | 16.020,00 | 0,00 | 0,00 | 0,00 |
| 1.3.1.0.00.0.0.00.00. | Exploração do Patrimônio Imobiliário do Estado | | 0,00 | 0,00 | 0,00 | 15.000,00 | 15.675,00 | 16.380,38 |
| 1.3.1.0.01.0.0.00.00. | Aluguéis, Arrendamentos, Foros, Laudêmios, | | 0,00 | 0,00 | 16.020,00 | 0,00 | 0,00 | 0,00 |
| 1.3.1.0.01.1.0.00.00. | Aluguéis e Arrendamentos | | 0,00 | 0,00 | 16.020,00 | 0,00 | 0,00 | 0,00 |
| 1.3.1.0.01.1.1.00.00. | Aluguéis e Arrendamentos - Principal | | 0,00 | 0,00 | 16.020,00 | 0,00 | 0,00 | 0,00 |
| 1.3.1.0.01.1.1.00.00. | Recursos Ordinários | 0100 | 0,00 | 0,00 | 0,00 | 15.000,00 | 15.675,00 | 16.380,38 |
| 1.3.1.0.01.1.1.00.00. | Recursos Ordinários | 0100 | 0,00 | 0,00 | 0,00 | 15.441,00 | 16.135,84 | 16.861,96 |
| 1.3.1.0.01.1.1.00.00. | Recursos Ordinários | 0100 | 0,00 | 0,00 | 0,00 | 16.020,00 | 16.740,90 | 17.494,24 |
| 1.3.1.1.00.0.0.00.00. | Exploração do Patrimônio Imobiliário do Estado | | 0,00 | 0,00 | 0,00 | 15.000,00 | 15.675,00 | 16.380,38 |
| 1.3.1.1.01.0.0.00.00. | Aluguéis, Arrendamentos, Foros, Laudêmios, | | 0,00 | 0,00 | 0,00 | 15.000,00 | 15.675,00 | 16.380,38 |
| 1.3.1.1.01.1.0.00.00. | Aluguéis e Arrendamentos | | 0,00 | 0,00 | 0,00 | 15.000,00 | 15.675,00 | 16.380,38 |

| Código | Descrição | Fonte | Realizado | Realizado | Orçado | Orçado | Projeção | |
|-----------------------|--|-------|---------------|--------------|--------------|--------------|--------------|--------------|
| | | | 2019 | 2020 | 2021 | 2022 | 2023 | 2024 |
| 1.3.1.1.01.1.0.00.00. | Recursos Ordinários | 0100 | 0,00 | 0,00 | 0,00 | 15.000,00 | 15.675,00 | 16.380,38 |
| 1.3.2.0.00.0.0.00.00. | Valores Mobiliários | | 6.600.301,76 | 1.726.817,62 | 2.180.670,00 | 0,00 | 0,00 | 0,00 |
| 1.3.2.0.00.0.0.00.00. | Valores Mobiliários | | 0,00 | 0,00 | 0,00 | 1.602.614,00 | 1.674.731,63 | 1.750.094,55 |
| 1.3.2.1.00.0.0.00.00. | Juros e Correções Monetárias | | 6.591.183,30 | 1.713.308,44 | 2.159.920,00 | 0,00 | 0,00 | 0,00 |
| 1.3.2.1.00.0.0.00.00. | Juros e Correções Monetárias | | 0,00 | 0,00 | 0,00 | 1.580.926,00 | 1.652.067,67 | 1.726.410,72 |
| 1.3.2.1.00.1.0.00.00. | Remuneração de Depósitos Bancários | | 6.591.183,30 | 1.713.308,44 | 2.159.920,00 | 0,00 | 0,00 | 0,00 |
| 1.3.2.1.00.1.1.00.00. | Remuneração de Depósitos Bancários - | | 6.591.183,30 | 1.713.308,44 | 2.159.920,00 | 0,00 | 0,00 | 0,00 |
| 1.3.2.1.00.1.1.01.01. | Rem. Dep. Banc. Rec. Vinc. FEP / Royalties / | | 1.110,58 | 2.446,05 | 4.100,00 | 0,00 | 0,00 | 0,00 |
| 1.3.2.1.00.1.1.01.01. | Remuneração de Depósitos Bancários | 0194 | 2.221,16 | 4.892,10 | 0,00 | 2.000,00 | 2.090,00 | 2.184,05 |
| 1.3.2.1.00.1.1.01.01. | Remuneração de Depósitos Bancários | 0194 | 2.221,16 | 4.892,10 | 0,00 | 2.075,00 | 2.168,38 | 2.265,95 |
| 1.3.2.1.00.1.1.01.01. | Remuneração de Depósitos Bancários | 0194 | 2.221,16 | 4.892,10 | 0,00 | 4.100,00 | 4.284,50 | 4.477,30 |
| 1.3.2.1.00.1.1.01.01. | Remuneração de Depósitos Bancários | 0194 | 2.221,16 | 4.892,10 | 0,00 | 20.000,00 | 20.900,00 | 21.840,50 |
| 1.3.2.1.00.1.1.01.02. | Remun. de Depósitos Bancários de | | 5.730.417,62 | 1.175.429,00 | 1.500.000,00 | 0,00 | 0,00 | 0,00 |
| 1.3.2.1.00.1.1.01.02. | Rem. Dep. Banc. Rec. Vinc. FUNDEB | | 62.208,02 | 20.838,12 | 50.000,00 | 0,00 | 0,00 | 0,00 |
| 1.3.2.1.00.1.1.01.02. | Remuneração de Depósitos Bancários | 0194 | 0,00 | 41.676,24 | 0,00 | 50.000,00 | 52.250,00 | 54.601,25 |
| 1.3.2.1.00.1.1.01.02. | Remuneração de Depósitos Bancários | 0194 | 0,00 | 41.676,24 | 0,00 | 155.625,00 | 162.628,12 | 169.946,39 |
| 1.3.2.1.00.1.1.01.02. | Remuneração de Depósitos Bancários - | 0194 | 0,00 | 41.676,24 | 0,00 | 150.000,00 | 156.750,00 | 163.803,75 |
| 1.3.2.1.00.1.1.01.02. | Transferências FUNDEB (Aplic. do 60% .) | 0118 | 0,00 | 0,00 | 0,00 | 300.000,00 | 313.500,00 | 327.607,50 |
| 1.3.2.1.00.1.1.01.02. | Rem. Dep. Banc. Rec. Vinculados - | | 5.668.209,60 | 1.154.590,88 | 1.450.000,00 | 0,00 | 0,00 | 0,00 |
| 1.3.2.1.00.1.1.01.02. | Ação Judicial FUNDEF - Precatórios | 0195 | 11.336.419,20 | 2.309.181,76 | 0,00 | 1.450.000,00 | 1.515.250,00 | 1.583.436,25 |
| 1.3.2.1.00.1.1.01.02. | Ação Judicial FUNDEF - Precatórios | 0195 | 11.336.419,20 | 2.309.181,76 | 0,00 | 5.000.000,00 | 5.225.000,00 | 5.460.125,00 |
| 1.3.2.1.00.1.1.01.02. | Ação Judicial FUNDEF - Precatórios | 0195 | 11.336.419,20 | 2.309.181,76 | 0,00 | 8.500.000,00 | 8.882.500,00 | 9.282.212,50 |
| 1.3.2.1.00.1.1.01.02. | Ação Judicial FUNDEF - Precatórios | 0195 | 11.336.419,20 | 2.309.181,76 | 0,00 | 8.818.750,00 | 9.215.593,75 | 9.630.295,47 |
| 1.3.2.1.00.1.1.01.03. | Remuneração de Depósitos Bancários - Prin. | | 73.184,76 | 27.429,03 | 63.430,00 | 0,00 | 0,00 | 0,00 |
| 1.3.2.1.00.1.1.01.03. | Rem. Dep. Banc. Rec. Proprios Vinculados - | | 1.984,50 | 467,93 | 2.000,00 | 0,00 | 0,00 | 0,00 |

| Código | Descrição | Fonte | Realizado | Realizado | Orçado | Orçado | Projeção | |
|-----------------------|--|-------|-----------|-----------|----------|------------|------------|------------|
| | | | 2019 | 2020 | 2021 | 2022 | 2023 | 2024 |
| 1.3.2.1.00.1.1.01.03. | Remuneração de Depósitos Bancários | 0194 | 0,00 | 0,00 | 0,00 | 2.000,00 | 2.090,00 | 2.184,05 |
| 1.3.2.1.00.1.1.01.03. | Remuneração de Depósitos Bancários - | 0194 | 0,00 | 0,00 | 0,00 | 0,00 | 2.000,00 | 0,00 |
| 1.3.2.1.00.1.1.01.03. | Remuneração de Depósitos Bancários - | 0194 | 0,00 | 0,00 | 0,00 | 3.000,00 | 3.135,00 | 3.276,08 |
| 1.3.2.1.00.1.1.01.03. | Remuneração de Depósitos Bancários - | 0194 | 0,00 | 0,00 | 0,00 | 3.112,00 | 3.252,04 | 3.398,38 |
| 1.3.2.1.00.1.1.01.03. | Remuneração de Depósitos Bancários - | 0194 | 0,00 | 0,00 | 0,00 | 150.000,00 | 156.750,00 | 163.803,75 |
| 1.3.2.1.00.1.1.01.03. | Rem. Dep. Banc. Rec. Vinculados - Prog. | | 921,79 | 0,00 | 3.580,00 | 0,00 | 0,00 | 0,00 |
| 1.3.2.1.00.1.1.01.03. | Remuneração de Depósitos Bancários - | 0194 | 0,00 | 0,00 | 0,00 | 15.000,00 | 15.675,00 | 16.380,38 |
| 1.3.2.1.00.1.1.01.03. | Rem. Dep. Banc. Rec. Vinculados - Bloco de | | 921,79 | 0,00 | 3.580,00 | 0,00 | 0,00 | 0,00 |
| 1.3.2.1.00.1.1.01.03. | Remuneração de Depósitos Bancários | 0194 | 0,00 | 0,00 | 0,00 | 3.580,00 | 3.741,10 | 3.909,45 |
| 1.3.2.1.00.1.1.01.03. | Remuneração de Depósitos Bancários - | 0194 | 0,00 | 0,00 | 0,00 | 0,00 | 3.580,00 | 0,00 |
| 1.3.2.1.00.1.1.01.03. | Remuneração de Depósitos Bancários - | 0194 | 0,00 | 0,00 | 0,00 | 3.000,00 | 3.135,00 | 3.276,08 |
| 1.3.2.1.00.1.1.01.03. | Remuneração de Depósitos Bancários - | 0194 | 0,00 | 0,00 | 0,00 | 3.112,00 | 3.252,04 | 3.398,38 |
| 1.3.2.1.00.1.1.01.03. | Rem. Dep. Banc. Rec. Vinculados - Prog. | | 78,74 | 0,01 | 3.250,00 | 0,00 | 0,00 | 0,00 |
| 1.3.2.1.00.1.1.01.03. | Remuneração de Depósitos Bancários - | 0194 | 0,00 | 0,00 | 0,00 | 5.000,00 | 5.225,00 | 5.460,12 |
| 1.3.2.1.00.1.1.01.03. | Rem. Dep. Banc. Rec. Vinculados - Bloco | | 78,74 | 0,01 | 3.250,00 | 0,00 | 0,00 | 0,00 |
| 1.3.2.1.00.1.1.01.03. | Remuneração de Depósitos Bancários | 0194 | 0,00 | 0,00 | 0,00 | 3.250,00 | 3.396,25 | 3.549,08 |
| 1.3.2.1.00.1.1.01.03. | Remuneração de Depósitos Bancários - | 0194 | 0,00 | 0,00 | 0,00 | 0,00 | 3.250,00 | 0,00 |
| 1.3.2.1.00.1.1.01.03. | Remuneração de Depósitos Bancários - | 0194 | 0,00 | 0,00 | 0,00 | 3.000,00 | 3.135,00 | 3.276,08 |
| 1.3.2.1.00.1.1.01.03. | Remuneração de Depósitos Bancários - | 0194 | 0,00 | 0,00 | 0,00 | 3.112,00 | 3.252,04 | 3.398,38 |
| 1.3.2.1.00.1.1.01.03. | Rem. Dep. Banc. Rec. Vinculados - PAB | | 835,91 | 0,00 | 2.000,00 | 0,00 | 0,00 | 0,00 |
| 1.3.2.1.00.1.1.01.03. | Remuneração de Depósitos Bancários - | 0194 | 0,00 | 0,00 | 0,00 | 25.000,00 | 26.125,00 | 27.300,62 |
| 1.3.2.1.00.1.1.01.03. | Rem. Dep. Banc. Rec. Vinculados - Bloco de | | 835,91 | 0,00 | 2.000,00 | 0,00 | 0,00 | 0,00 |
| 1.3.2.1.00.1.1.01.03. | Remuneração de Depósitos Bancários | 0194 | 0,00 | 0,00 | 0,00 | 2.000,00 | 2.090,00 | 2.184,05 |
| 1.3.2.1.00.1.1.01.03. | Remuneração de Depósitos Bancários - | 0194 | 0,00 | 0,00 | 0,00 | 0,00 | 2.000,00 | 0,00 |
| 1.3.2.1.00.1.1.01.03. | Remuneração de Depósitos Bancários - | 0194 | 0,00 | 0,00 | 0,00 | 2.000,00 | 2.090,00 | 2.184,05 |
| 1.3.2.1.00.1.1.01.03. | Remuneração de Depósitos Bancários - | 0194 | 0,00 | 0,00 | 0,00 | 2.075,00 | 2.168,38 | 2.265,95 |
| 1.3.2.1.00.1.1.01.03. | Rem. Dep. Banc. Rec. Vinculados - PSF | | 3.069,91 | 138,15 | 1.100,00 | 0,00 | 0,00 | 0,00 |
| 1.3.2.1.00.1.1.01.03. | Remuneração de Depósitos Bancários - | 0194 | 0,00 | 0,00 | 0,00 | 10.000,00 | 10.450,00 | 10.920,25 |

| Código | Descrição | Fonte | Realizado | Realizado | Orçado | Orçado | Projeção | |
|-----------------------|--|-------|-----------|-----------|-----------|-----------|-----------|-----------|
| | | | 2019 | 2020 | 2021 | 2022 | 2023 | 2024 |
| 1.3.2.1.00.1.1.01.03. | Rem. Dep. Banc. Rec. Vinculados - Bloco de | | 3.069,91 | 138,15 | 1.100,00 | 0,00 | 0,00 | 0,00 |
| 1.3.2.1.00.1.1.01.03. | Remuneração de Depósitos Bancários | 0194 | 0,00 | 0,00 | 0,00 | 1.100,00 | 1.149,50 | 1.201,23 |
| 1.3.2.1.00.1.1.01.03. | Remuneração de Depósitos Bancários - | 0194 | 0,00 | 0,00 | 0,00 | 0,00 | 1.100,00 | 0,00 |
| 1.3.2.1.00.1.1.01.03. | Remuneração de Depósitos Bancários - | 0194 | 0,00 | 0,00 | 0,00 | 1.000,00 | 1.045,00 | 1.092,02 |
| 1.3.2.1.00.1.1.01.03. | Remuneração de Depósitos Bancários - | 0194 | 0,00 | 0,00 | 0,00 | 1.037,00 | 1.083,66 | 1.132,43 |
| 1.3.2.1.00.1.1.01.03. | Rem. Dep. Banc. Rec. Vinculados - ACS | | 2.716,40 | 558,34 | 1.500,00 | 0,00 | 0,00 | 0,00 |
| 1.3.2.1.00.1.1.01.03. | Remuneração de Depósitos Bancários - | 0194 | 0,00 | 0,00 | 0,00 | 45.000,00 | 47.025,00 | 49.141,12 |
| 1.3.2.1.00.1.1.01.03. | Rem. Dep. Banc. Rec. Vinculados - Bloco de | | 2.716,40 | 558,34 | 1.500,00 | 0,00 | 0,00 | 0,00 |
| 1.3.2.1.00.1.1.01.03. | Remuneração de Depósitos Bancários | 0194 | 0,00 | 0,00 | 0,00 | 1.500,00 | 1.567,50 | 1.638,04 |
| 1.3.2.1.00.1.1.01.03. | Remuneração de Depósitos Bancários - | 0194 | 0,00 | 0,00 | 0,00 | 0,00 | 1.500,00 | 0,00 |
| 1.3.2.1.00.1.1.01.03. | Remuneração de Depósitos Bancários - | 0194 | 0,00 | 0,00 | 0,00 | 5.000,00 | 5.225,00 | 5.460,12 |
| 1.3.2.1.00.1.1.01.03. | Remuneração de Depósitos Bancários - | 0194 | 0,00 | 0,00 | 0,00 | 5.187,00 | 5.420,42 | 5.664,33 |
| 1.3.2.1.00.1.1.01.03. | Rem. Dep. Banc. Rec. Vinculados - Prog. | | 48.549,03 | 19.802,49 | 0,00 | 0,00 | 0,00 | 0,00 |
| 1.3.2.1.00.1.1.01.03. | Remuneração de Depósitos Bancários - | 0194 | 0,00 | 0,00 | 0,00 | 10.000,00 | 10.450,00 | 10.920,25 |
| 1.3.2.1.00.1.1.01.03. | Rem. Dep. Banc. Rec. Vinculados - Bloco | | 48.549,03 | 19.802,49 | 0,00 | 0,00 | 0,00 | 0,00 |
| 1.3.2.1.00.1.1.01.03. | Remuneração de Depósitos Bancários - | 0194 | 0,00 | 0,00 | 0,00 | 50.000,00 | 52.250,00 | 54.601,25 |
| 1.3.2.1.00.1.1.01.03. | Remuneração de Depósitos Bancários - | 0194 | 0,00 | 0,00 | 0,00 | 51.875,00 | 54.209,38 | 56.648,80 |
| 1.3.2.1.00.1.1.01.03. | Rem. Dep. Banc. Rec. Vinculados - NASF | | 15.028,48 | 6.462,11 | 50.000,00 | 0,00 | 0,00 | 0,00 |
| 1.3.2.1.00.1.1.01.03. | Remuneração de Depósitos Bancários - | 0194 | 0,00 | 0,00 | 0,00 | 5.000,00 | 5.225,00 | 5.460,12 |
| 1.3.2.1.00.1.1.01.03. | Rem. Dep. Banc. Rec. Vinculados - Bloco | | 15.028,48 | 6.462,11 | 50.000,00 | 0,00 | 0,00 | 0,00 |
| 1.3.2.1.00.1.1.01.03. | Remuneração de Depósitos Bancários | 0194 | 0,00 | 0,00 | 0,00 | 50.000,00 | 52.250,00 | 54.601,25 |
| 1.3.2.1.00.1.1.01.03. | Remuneração de Depósitos Bancários - | 0194 | 0,00 | 0,00 | 0,00 | 0,00 | 50.000,00 | 0,00 |
| 1.3.2.1.00.1.1.01.03. | Remuneração de Depósitos Bancários - | 0194 | 0,00 | 0,00 | 0,00 | 45.000,00 | 47.025,00 | 49.141,12 |
| 1.3.2.1.00.1.1.01.03. | Remuneração de Depósitos Bancários - | 0194 | 0,00 | 0,00 | 0,00 | 46.687,00 | 48.787,92 | 50.983,37 |
| 1.3.2.1.00.1.1.01.04. | Remuneração de Depósitos Bancários - Prin. | | 4.053,09 | 1.339,34 | 5.000,00 | 0,00 | 0,00 | 0,00 |
| 1.3.2.1.00.1.1.01.04. | Rem. Dep. Banc. Rec. Proprios Vinculados - | | 4.053,09 | 1.339,34 | 5.000,00 | 0,00 | 0,00 | 0,00 |

| Código | Descrição | Fonte | Realizado | Realizado | Orçado | Orçado | Projeção | |
|-----------------------|---|-------|-----------|-----------|-----------|-----------|-----------|-----------|
| | | | 2019 | 2020 | 2021 | 2022 | 2023 | 2024 |
| 1.3.2.1.00.1.1.01.04. | Remuneração de Depósitos Bancários | 0194 | 0,00 | 2.678,68 | 0,00 | 5.000,00 | 5.225,00 | 5.460,12 |
| 1.3.2.1.00.1.1.01.04. | Remuneração de Depósitos Bancários | 0194 | 0,00 | 2.678,68 | 0,00 | 10.375,00 | 10.841,88 | 11.329,76 |
| 1.3.2.1.00.1.1.01.04. | Remuneração de Depósitos Bancários | 0194 | 0,00 | 2.678,68 | 0,00 | 50.000,00 | 52.250,00 | 54.601,25 |
| 1.3.2.1.00.1.1.01.04. | Remuneração de Depósitos Bancários - | 0194 | 0,00 | 2.678,68 | 0,00 | 10.000,00 | 10.450,00 | 10.920,25 |
| 1.3.2.1.00.1.1.01.06. | Rem. Dep. Banc. Rec. Vinculados - CIDE | | 371,42 | 120,16 | 1.000,00 | 0,00 | 0,00 | 0,00 |
| 1.3.2.1.00.1.1.01.06. | Remuneração de Depósitos Bancários | 0194 | 742,84 | 240,32 | 0,00 | 1.000,00 | 1.045,00 | 1.092,02 |
| 1.3.2.1.00.1.1.01.06. | Remuneração de Depósitos Bancários | 0194 | 742,84 | 240,32 | 0,00 | 1.037,00 | 1.083,66 | 1.132,43 |
| 1.3.2.1.00.1.1.01.06. | Remuneração de Depósitos Bancários | 0194 | 742,84 | 240,32 | 0,00 | 6.500,00 | 6.792,50 | 7.098,16 |
| 1.3.2.1.00.1.1.01.07. | Rem. de Depósitos Bancários - Prin. de Rec. | | 20.863,65 | 6.756,38 | 15.000,00 | 0,00 | 0,00 | 0,00 |
| 1.3.2.1.00.1.1.01.07. | Rem. Dep. Banc. Rec. Próprios - FMAS | | 316,75 | 97,57 | 1.000,00 | 0,00 | 0,00 | 0,00 |
| 1.3.2.1.00.1.1.01.07. | Remuneração de Depósitos Bancários | 0194 | 0,00 | 0,00 | 0,00 | 1.000,00 | 1.045,00 | 1.092,02 |
| 1.3.2.1.00.1.1.01.07. | Remuneração de Depósitos Bancários - | 0194 | 0,00 | 0,00 | 0,00 | 0,00 | 1.000,00 | 0,00 |
| 1.3.2.1.00.1.1.01.07. | Remuneração de Depósitos Bancários - | 0194 | 0,00 | 0,00 | 0,00 | 3.000,00 | 3.135,00 | 3.276,08 |
| 1.3.2.1.00.1.1.01.07. | Remuneração de Depósitos Bancários - | 0194 | 0,00 | 0,00 | 0,00 | 3.112,00 | 3.252,04 | 3.398,38 |
| 1.3.2.1.00.1.1.01.07. | Remuneração de Depósitos Bancários - | 0194 | 0,00 | 0,00 | 0,00 | 20.000,00 | 20.900,00 | 21.840,50 |
| 1.3.2.1.00.1.1.01.07. | Rem. Dep. Banc. Rec. Vinculados - CRAS / | | 2.164,00 | 484,94 | 1.200,00 | 0,00 | 0,00 | 0,00 |
| 1.3.2.1.00.1.1.01.07. | Remuneração de Depósitos Bancários - | 0194 | 0,00 | 0,00 | 0,00 | 15.000,00 | 15.675,00 | 16.380,38 |
| 1.3.2.1.00.1.1.01.07. | Rem. Dep. Banc. Rec. Vinculados - | | 2.164,00 | 484,94 | 1.200,00 | 0,00 | 0,00 | 0,00 |
| 1.3.2.1.00.1.1.01.07. | Remuneração de Depósitos Bancários | 0194 | 0,00 | 0,00 | 0,00 | 1.200,00 | 1.254,00 | 1.310,43 |
| 1.3.2.1.00.1.1.01.07. | Remuneração de Depósitos Bancários - | 0194 | 0,00 | 0,00 | 0,00 | 0,00 | 1.200,00 | 0,00 |
| 1.3.2.1.00.1.1.01.07. | Remuneração de Depósitos Bancários - | 0194 | 0,00 | 0,00 | 0,00 | 5.000,00 | 5.225,00 | 5.460,12 |
| 1.3.2.1.00.1.1.01.07. | Remuneração de Depósitos Bancários - | 0194 | 0,00 | 0,00 | 0,00 | 5.187,00 | 5.420,42 | 5.664,33 |
| 1.3.2.1.00.1.1.01.07. | Rem. Dep. Banc. Rec. Vinculados - IGD BF | | 2.832,75 | 1.488,20 | 2.000,00 | 0,00 | 0,00 | 0,00 |
| 1.3.2.1.00.1.1.01.07. | Remuneração de Depósitos Bancários - | 0194 | 0,00 | 0,00 | 0,00 | 1.500,00 | 1.567,50 | 1.638,04 |
| 1.3.2.1.00.1.1.01.07. | Rem. Dep. Banc. Rec. Vinculados - Bloco | | 2.832,75 | 1.488,20 | 2.000,00 | 0,00 | 0,00 | 0,00 |

| Código | Descrição | Fonte | Realizado | Realizado | Orçado | Orçado | Projeção | |
|-----------------------|---|-------|-----------|-----------|----------|-----------|-----------|-----------|
| | | | 2019 | 2020 | 2021 | 2022 | 2023 | 2024 |
| 1.3.2.1.00.1.1.01.07. | Remuneração de Depósitos Bancários | 0194 | 0,00 | 0,00 | 0,00 | 2.000,00 | 2.090,00 | 2.184,05 |
| 1.3.2.1.00.1.1.01.07. | Remuneração de Depósitos Bancários - | 0194 | 0,00 | 0,00 | 0,00 | 0,00 | 2.000,00 | 0,00 |
| 1.3.2.1.00.1.1.01.07. | Remuneração de Depósitos Bancários - | 0194 | 0,00 | 0,00 | 0,00 | 10.000,00 | 10.450,00 | 10.920,25 |
| 1.3.2.1.00.1.1.01.07. | Remuneração de Depósitos Bancários - | 0194 | 0,00 | 0,00 | 0,00 | 10.375,00 | 10.841,88 | 11.329,76 |
| 1.3.2.1.00.1.1.01.07. | Rem. Dep. Banc. Rec. Vinculados - | | 2.594,27 | 1.155,36 | 2.500,00 | 0,00 | 0,00 | 0,00 |
| 1.3.2.1.00.1.1.01.07. | Remuneração de Depósitos Bancários - | 0194 | 0,00 | 0,00 | 0,00 | 2.650,00 | 2.769,25 | 2.893,87 |
| 1.3.2.1.00.1.1.01.07. | Rem. Dep. Banc. Rec. Vinculados - Bloco | | 2.594,27 | 1.155,36 | 2.500,00 | 0,00 | 0,00 | 0,00 |
| 1.3.2.1.00.1.1.01.07. | Remuneração de Depósitos Bancários | 0194 | 0,00 | 0,00 | 0,00 | 2.500,00 | 2.612,50 | 2.730,06 |
| 1.3.2.1.00.1.1.01.07. | Remuneração de Depósitos Bancários - | 0194 | 0,00 | 0,00 | 0,00 | 0,00 | 2.500,00 | 0,00 |
| 1.3.2.1.00.1.1.01.07. | Remuneração de Depósitos Bancários - | 0194 | 0,00 | 0,00 | 0,00 | 15.000,00 | 15.675,00 | 16.380,38 |
| 1.3.2.1.00.1.1.01.07. | Remuneração de Depósitos Bancários - | 0194 | 0,00 | 0,00 | 0,00 | 15.562,00 | 16.262,29 | 16.994,09 |
| 1.3.2.1.00.1.1.01.07. | Rem. Dep. Banc. Rec. Vinculados - PBV III | | 246,74 | 65,14 | 500,00 | 0,00 | 0,00 | 0,00 |
| 1.3.2.1.00.1.1.01.07. | Remuneração de Depósitos Bancários - | 0194 | 0,00 | 0,00 | 0,00 | 5.400,00 | 5.643,00 | 5.896,94 |
| 1.3.2.1.00.1.1.01.07. | Rem. Dep. Banc. Rec. Vinculados - Bloco | | 246,74 | 65,14 | 500,00 | 0,00 | 0,00 | 0,00 |
| 1.3.2.1.00.1.1.01.07. | Remuneração de Depósitos Bancários | 0194 | 0,00 | 0,00 | 0,00 | 500,00 | 522,50 | 546,01 |
| 1.3.2.1.00.1.1.01.07. | Remuneração de Depósitos Bancários - | 0194 | 0,00 | 0,00 | 0,00 | 0,00 | 500,00 | 0,00 |
| 1.3.2.1.00.1.1.01.07. | Remuneração de Depósitos Bancários - | 0194 | 0,00 | 0,00 | 0,00 | 10.000,00 | 10.450,00 | 10.920,25 |
| 1.3.2.1.00.1.1.01.07. | Remuneração de Depósitos Bancários - | 0194 | 0,00 | 0,00 | 0,00 | 10.375,00 | 10.841,88 | 11.329,76 |
| 1.3.2.1.00.1.1.01.07. | Rem. Dep. Banc. Rec. Vinculados - SCFV | | 2.793,67 | 1.256,23 | 2.000,00 | 0,00 | 0,00 | 0,00 |
| 1.3.2.1.00.1.1.01.07. | Remuneração de Depósitos Bancários - | 0194 | 0,00 | 0,00 | 0,00 | 5.000,00 | 5.225,00 | 5.460,12 |
| 1.3.2.1.00.1.1.01.07. | Rem. Dep. Banc. Rec. Vinculados - Bloco | | 2.793,67 | 1.256,23 | 2.000,00 | 0,00 | 0,00 | 0,00 |
| 1.3.2.1.00.1.1.01.07. | Remuneração de Depósitos Bancários | 0194 | 0,00 | 0,00 | 0,00 | 2.000,00 | 2.090,00 | 2.184,05 |
| 1.3.2.1.00.1.1.01.07. | Remuneração de Depósitos Bancários - | 0194 | 0,00 | 0,00 | 0,00 | 0,00 | 2.000,00 | 0,00 |
| 1.3.2.1.00.1.1.01.07. | Remuneração de Depósitos Bancários - | 0194 | 0,00 | 0,00 | 0,00 | 15.000,00 | 15.675,00 | 16.380,38 |
| 1.3.2.1.00.1.1.01.07. | Remuneração de Depósitos Bancários - | 0194 | 0,00 | 0,00 | 0,00 | 15.562,00 | 16.262,29 | 16.994,09 |
| 1.3.2.1.00.1.1.01.07. | Rem. Dep. Banc. Rec. Vinculados - Bloco | | 1,86 | 7,36 | 500,00 | 0,00 | 0,00 | 0,00 |

| Código | Descrição | Fonte | Realizado | Realizado | Orçado | Orçado | Projeção | |
|-----------------------|--|-------|-----------|-----------|----------|----------|----------|----------|
| | | | 2019 | 2020 | 2021 | 2022 | 2023 | 2024 |
| 1.3.2.1.00.1.1.01.07. | Remuneração de Depósitos Bancários | 0194 | 0,00 | 0,00 | 0,00 | 500,00 | 522,50 | 546,01 |
| 1.3.2.1.00.1.1.01.07. | Remuneração de Depósitos Bancários - | 0194 | 0,00 | 0,00 | 0,00 | 0,00 | 500,00 | 0,00 |
| 1.3.2.1.00.1.1.01.07. | Remuneração de Depósitos Bancários - | 0194 | 0,00 | 0,00 | 0,00 | 1.000,00 | 1.045,00 | 1.092,02 |
| 1.3.2.1.00.1.1.01.07. | Remuneração de Depósitos Bancários - | 0194 | 0,00 | 0,00 | 0,00 | 5.000,00 | 5.225,00 | 5.460,12 |
| 1.3.2.1.00.1.1.01.07. | Remuneração de Depósitos Bancários - | 0194 | 0,00 | 0,00 | 0,00 | 5.187,00 | 5.420,42 | 5.664,33 |
| 1.3.2.1.00.1.1.01.07. | Rem. Dep. Banc. Rec. Vinculados - Bloco | | 24,64 | 98,43 | 500,00 | 0,00 | 0,00 | 0,00 |
| 1.3.2.1.00.1.1.01.07. | Remuneração de Depósitos Bancários | 0194 | 0,00 | 0,00 | 0,00 | 500,00 | 522,50 | 546,01 |
| 1.3.2.1.00.1.1.01.07. | Remuneração de Depósitos Bancários - | 0194 | 0,00 | 0,00 | 0,00 | 0,00 | 500,00 | 0,00 |
| 1.3.2.1.00.1.1.01.07. | Remuneração de Depósitos Bancários - | 0194 | 0,00 | 0,00 | 0,00 | 1.000,00 | 1.045,00 | 1.092,02 |
| 1.3.2.1.00.1.1.01.07. | Remuneração de Depósitos Bancários - | 0194 | 0,00 | 0,00 | 0,00 | 5.000,00 | 5.225,00 | 5.460,12 |
| 1.3.2.1.00.1.1.01.07. | Remuneração de Depósitos Bancários - | 0194 | 0,00 | 0,00 | 0,00 | 5.187,00 | 5.420,42 | 5.664,33 |
| 1.3.2.1.00.1.1.01.07. | Rem. Dep. Banc. Rec. Vinculados - Bloco | | 7.776,37 | 697,08 | 1.000,00 | 0,00 | 0,00 | 0,00 |
| 1.3.2.1.00.1.1.01.07. | Remuneração de Depósitos Bancários | 0194 | 0,00 | 0,00 | 0,00 | 1.000,00 | 1.045,00 | 1.092,02 |
| 1.3.2.1.00.1.1.01.07. | Remuneração de Depósitos Bancários - | 0194 | 0,00 | 0,00 | 0,00 | 0,00 | 1.000,00 | 0,00 |
| 1.3.2.1.00.1.1.01.07. | Remuneração de Depósitos Bancários - | 0194 | 0,00 | 0,00 | 0,00 | 2.500,00 | 2.612,50 | 2.730,06 |
| 1.3.2.1.00.1.1.01.07. | Remuneração de Depósitos Bancários - | 0194 | 0,00 | 0,00 | 0,00 | 5.000,00 | 5.225,00 | 5.460,12 |
| 1.3.2.1.00.1.1.01.07. | Remuneração de Depósitos Bancários - | 0194 | 0,00 | 0,00 | 0,00 | 5.187,00 | 5.420,42 | 5.664,33 |
| 1.3.2.1.00.1.1.01.07. | Rem. Dep. Banc. Rec. Vinculados - Outros | | 4,85 | 0,00 | 200,00 | 0,00 | 0,00 | 0,00 |
| 1.3.2.1.00.1.1.01.07. | Remuneração de Depósitos Bancários | 0194 | 0,00 | 0,00 | 0,00 | 200,00 | 209,00 | 218,40 |
| 1.3.2.1.00.1.1.01.07. | Remuneração de Depósitos Bancários - | 0194 | 0,00 | 0,00 | 0,00 | 0,00 | 200,00 | 0,00 |
| 1.3.2.1.00.1.1.01.07. | Remuneração de Depósitos Bancários - | 0194 | 0,00 | 0,00 | 0,00 | 200,00 | 209,00 | 218,40 |
| 1.3.2.1.00.1.1.01.07. | Remuneração de Depósitos Bancários - | 0194 | 0,00 | 0,00 | 0,00 | 1.000,00 | 1.045,00 | 1.092,02 |
| 1.3.2.1.00.1.1.01.07. | Remuneração de Depósitos Bancários - | 0194 | 0,00 | 0,00 | 0,00 | 5.000,00 | 5.225,00 | 5.460,12 |
| 1.3.2.1.00.1.1.01.07. | Rem. Dep. Banc. Rec. Vinculados - PFMC - | | 325,72 | 82,25 | 500,00 | 0,00 | 0,00 | 0,00 |
| 1.3.2.1.00.1.1.01.07. | Remuneração de Depósitos Bancários - | 0194 | 0,00 | 0,00 | 0,00 | 3.050,00 | 3.187,25 | 3.330,68 |
| 1.3.2.1.00.1.1.01.07. | Rem. Dep. Banc. Rec. Vinculados - BPC | | 325,72 | 82,25 | 500,00 | 0,00 | 0,00 | 0,00 |

| Código | Descrição | Fonte | Realizado | Realizado | Orçado | Orçado | Projeção | |
|-----------------------|--|-------|-----------|-----------|----------|----------|----------|----------|
| | | | 2019 | 2020 | 2021 | 2022 | 2023 | 2024 |
| 1.3.2.1.00.1.1.01.07. | Remuneração de Depósitos Bancários | 0194 | 0,00 | 0,00 | 0,00 | 500,00 | 522,50 | 546,01 |
| 1.3.2.1.00.1.1.01.07. | Remuneração de Depósitos Bancários - | 0194 | 0,00 | 0,00 | 0,00 | 0,00 | 500,00 | 0,00 |
| 1.3.2.1.00.1.1.01.07. | Remuneração de Depósitos Bancários - | 0194 | 0,00 | 0,00 | 0,00 | 500,00 | 522,50 | 546,01 |
| 1.3.2.1.00.1.1.01.07. | Rem. Dep. Banc. Rec. Vinculados - Piso de | | 796,03 | 26,04 | 500,00 | 0,00 | 0,00 | 0,00 |
| 1.3.2.1.00.1.1.01.07. | Remuneração de Depósitos Bancários - | 0194 | 0,00 | 0,00 | 0,00 | 1.890,00 | 1.975,05 | 2.063,93 |
| 1.3.2.1.00.1.1.01.07. | Rem. Dep. Banc. Rec. Vinculados - AEPETI | | 796,03 | 26,04 | 500,00 | 0,00 | 0,00 | 0,00 |
| 1.3.2.1.00.1.1.01.07. | Remuneração de Depósitos Bancários | 0194 | 0,00 | 0,00 | 0,00 | 500,00 | 522,50 | 546,01 |
| 1.3.2.1.00.1.1.01.07. | Remuneração de Depósitos Bancários - | 0194 | 0,00 | 0,00 | 0,00 | 0,00 | 500,00 | 0,00 |
| 1.3.2.1.00.1.1.01.07. | Remuneração de Depósitos Bancários - | 0194 | 0,00 | 0,00 | 0,00 | 1.400,00 | 1.463,00 | 1.528,84 |
| 1.3.2.1.00.1.1.01.07. | Rem. Dep. Banc. Rec. Vinculados - Ações | | 986,00 | 402,74 | 1.000,00 | 0,00 | 0,00 | 0,00 |
| 1.3.2.1.00.1.1.01.07. | Remuneração de Depósitos Bancários - | 0194 | 0,00 | 0,00 | 0,00 | 1.450,00 | 1.515,25 | 1.583,44 |
| 1.3.2.1.00.1.1.01.07. | Rem. Dep. Banc. Rec. Vinculados - Prog. | | 986,00 | 402,74 | 1.000,00 | 0,00 | 0,00 | 0,00 |
| 1.3.2.1.00.1.1.01.07. | Remuneração de Depósitos Bancários | 0194 | 0,00 | 0,00 | 0,00 | 1.000,00 | 1.045,00 | 1.092,02 |
| 1.3.2.1.00.1.1.01.07. | Remuneração de Depósitos Bancários - | 0194 | 0,00 | 0,00 | 0,00 | 0,00 | 1.000,00 | 0,00 |
| 1.3.2.1.00.1.1.01.07. | Remuneração de Depósitos Bancários - | 0194 | 0,00 | 0,00 | 0,00 | 1.200,00 | 1.254,00 | 1.310,43 |
| 1.3.2.1.00.1.1.01.07. | Rendimento Aplicação Suas EPI | | 0,00 | 103,55 | 200,00 | 0,00 | 0,00 | 0,00 |
| 1.3.2.1.00.1.1.01.07. | Remuneração de Depósitos Bancários | 0194 | 0,00 | 0,00 | 0,00 | 200,00 | 209,00 | 218,40 |
| 1.3.2.1.00.1.1.01.07. | Remuneração de Depósitos Bancários - | 0194 | 0,00 | 0,00 | 0,00 | 0,00 | 200,00 | 0,00 |
| 1.3.2.1.00.1.1.01.07. | Rendimento Aplicação COVID Aquis. | | 0,00 | 10,93 | 200,00 | 0,00 | 0,00 | 0,00 |
| 1.3.2.1.00.1.1.01.07. | Remuneração de Depósitos Bancários | 0194 | 0,00 | 0,00 | 0,00 | 200,00 | 209,00 | 218,40 |
| 1.3.2.1.00.1.1.01.07. | Remuneração de Depósitos Bancários - | 0194 | 0,00 | 0,00 | 0,00 | 0,00 | 200,00 | 0,00 |
| 1.3.2.1.00.1.1.01.07. | Rendimento Aplicação COVID Ações | | 0,00 | 570,47 | 1.000,00 | 0,00 | 0,00 | 0,00 |
| 1.3.2.1.00.1.1.01.07. | Remuneração de Depósitos Bancários | 0194 | 0,00 | 0,00 | 0,00 | 1.000,00 | 1.045,00 | 1.092,02 |
| 1.3.2.1.00.1.1.01.07. | Remuneração de Depósitos Bancários - | 0194 | 0,00 | 0,00 | 0,00 | 0,00 | 1.000,00 | 0,00 |
| 1.3.2.1.00.1.1.01.07. | Rem. Dep. Banc. Rec. Vinculados - Receitas | | 0,00 | 210,09 | 200,00 | 0,00 | 0,00 | 0,00 |
| 1.3.2.1.00.1.1.01.07. | Remuneração de Depósitos Bancários | 0194 | 0,00 | 0,00 | 0,00 | 200,00 | 209,00 | 218,40 |
| 1.3.2.1.00.1.1.01.07. | Remuneração de Depósitos Bancários - | 0194 | 0,00 | 0,00 | 0,00 | 0,00 | 200,00 | 0,00 |

| Código | Descrição | Fonte | Realizado | Realizado | Orçado | Orçado | Projeção | |
|-----------------------|--|-------|-----------|-----------|-----------|-----------|-----------|-----------|
| | | | 2019 | 2020 | 2021 | 2022 | 2023 | 2024 |
| 1.3.2.1.00.1.1.01.08. | Rem. Dep. Banc. Rec. Vinculados - FNDE - | | 29.584,06 | 8.884,82 | 16.300,00 | 0,00 | 0,00 | 0,00 |
| 1.3.2.1.00.1.1.01.08. | Rem. Dep. Banc. Rec. Vinculados - QSE | | 6.494,55 | 617,83 | 2.000,00 | 0,00 | 0,00 | 0,00 |
| 1.3.2.1.00.1.1.01.08. | Remuneração de Depósitos Bancários | 0194 | 0,00 | 1.235,66 | 0,00 | 2.000,00 | 2.090,00 | 2.184,05 |
| 1.3.2.1.00.1.1.01.08. | Remuneração de Depósitos Bancários | 0194 | 0,00 | 1.235,66 | 0,00 | 5.187,00 | 5.420,42 | 5.664,33 |
| 1.3.2.1.00.1.1.01.08. | Remuneração de Depósitos Bancários | 0194 | 0,00 | 1.235,66 | 0,00 | 50.000,00 | 52.250,00 | 54.601,25 |
| 1.3.2.1.00.1.1.01.08. | Remuneração de Depósitos Bancários - | 0194 | 0,00 | 1.235,66 | 0,00 | 5.000,00 | 5.225,00 | 5.460,12 |
| 1.3.2.1.00.1.1.01.08. | Rem. Dep. Banc. Rec. Vinculados - PNAE | | 1.298,22 | 1.341,90 | 2.000,00 | 0,00 | 0,00 | 0,00 |
| 1.3.2.1.00.1.1.01.08. | Remuneração de Depósitos Bancários | 0194 | 0,00 | 2.683,80 | 0,00 | 2.000,00 | 2.090,00 | 2.184,05 |
| 1.3.2.1.00.1.1.01.08. | Remuneração de Depósitos Bancários | 0194 | 0,00 | 2.683,80 | 0,00 | 20.000,00 | 20.900,00 | 21.840,50 |
| 1.3.2.1.00.1.1.01.08. | Remuneração de Depósitos Bancários | 0194 | 0,00 | 2.683,80 | 0,00 | 21.360,00 | 22.321,20 | 23.325,65 |
| 1.3.2.1.00.1.1.01.08. | Remuneração de Depósitos Bancários - | 0194 | 0,00 | 2.683,80 | 0,00 | 20.588,00 | 21.514,46 | 22.482,61 |
| 1.3.2.1.00.1.1.01.08. | Rem. Dep. Banc. Rec. Vinculados - PDDE | | 447,55 | 160,97 | 500,00 | 0,00 | 0,00 | 0,00 |
| 1.3.2.1.00.1.1.01.08. | Remuneração de Depósitos Bancários | 0194 | 0,00 | 321,94 | 0,00 | 500,00 | 522,50 | 546,01 |
| 1.3.2.1.00.1.1.01.08. | Remuneração de Depósitos Bancários | 0194 | 0,00 | 321,94 | 0,00 | 2.075,00 | 2.168,38 | 2.265,95 |
| 1.3.2.1.00.1.1.01.08. | Remuneração de Depósitos Bancários | 0194 | 0,00 | 321,94 | 0,00 | 5.000,00 | 5.225,00 | 5.460,12 |
| 1.3.2.1.00.1.1.01.08. | Remuneração de Depósitos Bancários - | 0194 | 0,00 | 321,94 | 0,00 | 2.000,00 | 2.090,00 | 2.184,05 |
| 1.3.2.1.00.1.1.01.08. | Rem. Dep. Banc. Rec. Vinculados - PNATE | | 2.987,88 | 472,06 | 800,00 | 0,00 | 0,00 | 0,00 |
| 1.3.2.1.00.1.1.01.08. | Remuneração de Depósitos Bancários | 0194 | 0,00 | 944,12 | 0,00 | 800,00 | 836,00 | 873,62 |
| 1.3.2.1.00.1.1.01.08. | Remuneração de Depósitos Bancários | 0194 | 0,00 | 944,12 | 0,00 | 2.075,00 | 2.168,38 | 2.265,95 |
| 1.3.2.1.00.1.1.01.08. | Remuneração de Depósitos Bancários | 0194 | 0,00 | 944,12 | 0,00 | 20.000,00 | 20.900,00 | 21.840,50 |
| 1.3.2.1.00.1.1.01.08. | Remuneração de Depósitos Bancários - | 0194 | 0,00 | 944,12 | 0,00 | 2.000,00 | 2.090,00 | 2.184,05 |
| 1.3.2.1.00.1.1.01.08. | Rem. Dep. Banc. Rec. Vinculados - BRALF | | 4.719,30 | 2.827,71 | 5.000,00 | 0,00 | 0,00 | 0,00 |
| 1.3.2.1.00.1.1.01.08. | Remuneração de Depósitos Bancários | 0194 | 0,00 | 5.655,42 | 0,00 | 5.000,00 | 5.225,00 | 5.460,12 |
| 1.3.2.1.00.1.1.01.08. | Remuneração de Depósitos Bancários | 0194 | 0,00 | 5.655,42 | 0,00 | 10.000,00 | 10.450,00 | 10.920,25 |
| 1.3.2.1.00.1.1.01.08. | Remuneração de Depósitos Bancários | 0194 | 0,00 | 5.655,42 | 0,00 | 10.680,00 | 11.160,60 | 11.662,83 |
| 1.3.2.1.00.1.1.01.08. | Remuneração de Depósitos Bancários - | 0194 | 0,00 | 5.655,42 | 0,00 | 10.294,00 | 10.757,23 | 11.241,31 |
| 1.3.2.1.00.1.1.01.08. | Rem. Dep. Banc. Rec. Vinculados - Brasil | | 7.085,03 | 3.207,57 | 5.000,00 | 0,00 | 0,00 | 0,00 |

| Código | Descrição | Fonte | Realizado | Realizado | Orçado | Orçado | Projeção | |
|-----------------------|---|-------|------------|------------|------------|-----------|-----------|-----------|
| | | | 2019 | 2020 | 2021 | 2022 | 2023 | 2024 |
| 1.3.2.1.00.1.1.01.08. | Remuneração de Depósitos Bancários | 0194 | 0,00 | 6.415,14 | 0,00 | 5.000,00 | 5.225,00 | 5.460,12 |
| 1.3.2.1.00.1.1.01.08. | Remuneração de Depósitos Bancários | 0194 | 0,00 | 6.415,14 | 0,00 | 8.300,00 | 8.673,50 | 9.063,81 |
| 1.3.2.1.00.1.1.01.08. | Remuneração de Depósitos Bancários - | 0194 | 0,00 | 6.415,14 | 0,00 | 8.000,00 | 8.360,00 | 8.736,20 |
| 1.3.2.1.00.1.1.01.08. | Rem. Dep. Banc. Rec. Vinculados - Apoio | | 6.551,53 | 256,78 | 1.000,00 | 0,00 | 0,00 | 0,00 |
| 1.3.2.1.00.1.1.01.08. | Remuneração de Depósitos Bancários | 0194 | 0,00 | 513,56 | 0,00 | 1.000,00 | 1.045,00 | 1.092,02 |
| 1.3.2.1.00.1.1.01.08. | Remuneração de Depósitos Bancários | 0194 | 0,00 | 513,56 | 0,00 | 3.000,00 | 3.135,00 | 3.276,08 |
| 1.3.2.1.00.1.1.01.08. | Remuneração de Depósitos Bancários | 0194 | 0,00 | 513,56 | 0,00 | 3.203,00 | 3.347,14 | 3.497,76 |
| 1.3.2.1.00.1.1.01.08. | Remuneração de Depósitos Bancários - | 0194 | 0,00 | 513,56 | 0,00 | 3.088,00 | 3.226,96 | 3.372,17 |
| 1.3.2.1.00.1.1.01.99. | Remuneração de Depósitos Bancários - | | 658.791,90 | 462.624,63 | 507.990,00 | 0,00 | 0,00 | 0,00 |
| 1.3.2.1.00.1.1.01.99. | Rem. Dep. Banc. Rec. Vinculados - FIES | | 8,33 | 2,04 | 100,00 | 0,00 | 0,00 | 0,00 |
| 1.3.2.1.00.1.1.01.99. | Remuneração de Depósitos Bancários | 0194 | 16,66 | 4,08 | 0,00 | 100,00 | 104,50 | 109,20 |
| 1.3.2.1.00.1.1.01.99. | Remuneração de Depósitos Bancários | 0194 | 16,66 | 4,08 | 0,00 | 500,00 | 522,50 | 546,01 |
| 1.3.2.1.00.1.1.01.99. | Remuneração de Depósitos Bancários | 0194 | 16,66 | 4,08 | 0,00 | 518,00 | 541,31 | 565,67 |
| 1.3.2.1.00.1.1.01.99. | Rem. Dep. Banc. Rec. Vinculados - FCBA | | 2.558,26 | 2,89 | 200,00 | 0,00 | 0,00 | 0,00 |
| 1.3.2.1.00.1.1.01.99. | Remuneração de Depósitos Bancários | 0194 | 5.116,52 | 5,78 | 0,00 | 200,00 | 209,00 | 218,40 |
| 1.3.2.1.00.1.1.01.99. | Remuneração de Depósitos Bancários | 0194 | 5.116,52 | 5,78 | 0,00 | 1.560,00 | 1.630,20 | 1.703,56 |
| 1.3.2.1.00.1.1.01.99. | Remuneração de Depósitos Bancários | 0194 | 5.116,52 | 5,78 | 0,00 | 2.000,00 | 2.090,00 | 2.184,05 |
| 1.3.2.1.00.1.1.01.99. | Remuneração de Depósitos Bancários | 0194 | 5.116,52 | 5,78 | 0,00 | 2.075,00 | 2.168,38 | 2.265,95 |
| 1.3.2.1.00.1.1.01.99. | Rem. Dep. Banc. Rec. Vinculados -PETE | | 9.052,25 | 1.326,56 | 2.000,00 | 0,00 | 0,00 | 0,00 |
| 1.3.2.1.00.1.1.01.99. | Remuneração de Depósitos Bancários | 0194 | 0,00 | 2.653,12 | 0,00 | 1.556,00 | 1.626,02 | 1.699,19 |
| 1.3.2.1.00.1.1.01.99. | Remuneração de Depósitos Bancários | 0194 | 0,00 | 2.653,12 | 0,00 | 2.000,00 | 2.090,00 | 2.184,05 |
| 1.3.2.1.00.1.1.01.99. | Remuneração de Depósitos Bancários | 0194 | 0,00 | 2.653,12 | 0,00 | 5.000,00 | 5.225,00 | 5.460,12 |
| 1.3.2.1.00.1.1.01.99. | Remuneração de Depósitos Bancários - | 0194 | 0,00 | 2.653,12 | 0,00 | 1.500,00 | 1.567,50 | 1.638,04 |
| 1.3.2.1.00.1.1.01.99. | Rem. Dep. Banc. de Convênio - PAR - Plano | | 8.491,35 | 46,61 | 500,00 | 0,00 | 0,00 | 0,00 |
| 1.3.2.1.00.1.1.01.99. | Remuneração de Depósitos Bancários | 0194 | 0,00 | 93,22 | 0,00 | 500,00 | 522,50 | 546,01 |
| 1.3.2.1.00.1.1.01.99. | Remuneração de Depósitos Bancários | 0194 | 0,00 | 93,22 | 0,00 | 1.037,00 | 1.083,66 | 1.132,43 |
| 1.3.2.1.00.1.1.01.99. | Remuneração de Depósitos Bancários | 0194 | 0,00 | 93,22 | 0,00 | 26.840,00 | 28.047,80 | 29.309,95 |
| 1.3.2.1.00.1.1.01.99. | Remuneração de Depósitos Bancários - | 0194 | 0,00 | 93,22 | 0,00 | 1.000,00 | 1.045,00 | 1.092,02 |

| Código | Descrição | Fonte | Realizado | Realizado | Orçado | Orçado | Projeção | |
|-----------------------|--|-------|------------|------------|------------|------------|------------|------------|
| | | | 2019 | 2020 | 2021 | 2022 | 2023 | 2024 |
| 1.3.2.1.00.1.1.01.99. | Rem. Dep. Banc. de Convênio PAC I - | | 2,25 | 258,06 | 100,00 | 0,00 | 0,00 | 0,00 |
| 1.3.2.1.00.1.1.01.99. | Remuneração de Depósitos Bancários | 0194 | 0,00 | 516,12 | 0,00 | 100,00 | 104,50 | 109,20 |
| 1.3.2.1.00.1.1.01.99. | Remuneração de Depósitos Bancários | 0194 | 0,00 | 516,12 | 0,00 | 1.037,00 | 1.083,66 | 1.132,43 |
| 1.3.2.1.00.1.1.01.99. | Remuneração de Depósitos Bancários | 0194 | 0,00 | 516,12 | 0,00 | 50.000,00 | 52.250,00 | 54.601,25 |
| 1.3.2.1.00.1.1.01.99. | Remuneração de Depósitos Bancários - | 0194 | 0,00 | 516,12 | 0,00 | 1.000,00 | 1.045,00 | 1.092,02 |
| 1.3.2.1.00.1.1.01.99. | Rem. Dep. Banc. de Convênio PAC I - | | 0,75 | 0,00 | 1.000,00 | 0,00 | 0,00 | 0,00 |
| 1.3.2.1.00.1.1.01.99. | Remuneração de Depósitos Bancários | 0194 | 0,00 | 0,00 | 0,00 | 1.000,00 | 1.045,00 | 1.092,02 |
| 1.3.2.1.00.1.1.01.99. | Remuneração de Depósitos Bancários | 0194 | 0,00 | 0,00 | 0,00 | 50.000,00 | 52.250,00 | 54.601,25 |
| 1.3.2.1.00.1.1.01.99. | Remuneração de Depósitos Bancários | 0194 | 0,00 | 0,00 | 0,00 | 51.875,00 | 54.209,38 | 56.648,80 |
| 1.3.2.1.00.1.1.01.99. | Remuneração de Depósitos Bancários - | 0194 | 0,00 | 0,00 | 0,00 | 50.000,00 | 52.250,00 | 54.601,25 |
| 1.3.2.1.00.1.1.01.99. | Rem. Dep. Banc. de Convênio PAC II - | | 11.818,35 | 12.201,67 | 8.000,00 | 0,00 | 0,00 | 0,00 |
| 1.3.2.1.00.1.1.01.99. | Remuneração de Depósitos Bancários | 0194 | 0,00 | 24.403,34 | 0,00 | 8.000,00 | 8.360,00 | 8.736,20 |
| 1.3.2.1.00.1.1.01.99. | Remuneração de Depósitos Bancários | 0194 | 0,00 | 24.403,34 | 0,00 | 20.750,00 | 21.683,75 | 22.659,52 |
| 1.3.2.1.00.1.1.01.99. | Remuneração de Depósitos Bancários | 0194 | 0,00 | 24.403,34 | 0,00 | 25.000,00 | 26.125,00 | 27.300,62 |
| 1.3.2.1.00.1.1.01.99. | Remuneração de Depósitos Bancários - | 0194 | 0,00 | 24.403,34 | 0,00 | 20.000,00 | 20.900,00 | 21.840,50 |
| 1.3.2.1.00.1.1.01.99. | Rem. Dep. Banc. de Convênio PAC II - | | 265.312,56 | 114.256,07 | 152.000,00 | 0,00 | 0,00 | 0,00 |
| 1.3.2.1.00.1.1.01.99. | Remuneração de Depósitos Bancários | 0194 | 0,00 | 228.512,14 | 0,00 | 25.000,00 | 26.125,00 | 27.300,62 |
| 1.3.2.1.00.1.1.01.99. | Remuneração de Depósitos Bancários | 0194 | 0,00 | 228.512,14 | 0,00 | 145.250,00 | 151.786,25 | 158.616,63 |
| 1.3.2.1.00.1.1.01.99. | Remuneração de Depósitos Bancários | 0194 | 0,00 | 228.512,14 | 0,00 | 152.000,00 | 158.840,00 | 165.987,80 |
| 1.3.2.1.00.1.1.01.99. | Remuneração de Depósitos Bancários - | 0194 | 0,00 | 228.512,14 | 0,00 | 140.000,00 | 146.300,00 | 152.883,50 |
| 1.3.2.1.00.1.1.01.99. | Rem. Dep. Banc. de Convênio Contrução de | | 5.145,03 | 956,05 | 1.500,00 | 0,00 | 0,00 | 0,00 |
| 1.3.2.1.00.1.1.01.99. | Remuneração de Depósitos Bancários | 0194 | 0,00 | 0,00 | 0,00 | 1.500,00 | 1.567,50 | 1.638,04 |
| 1.3.2.1.00.1.1.01.99. | Remuneração de Depósitos Bancários - | 0194 | 0,00 | 0,00 | 0,00 | 0,00 | 1.500,00 | 0,00 |
| 1.3.2.1.00.1.1.01.99. | Remuneração de Depósitos Bancários - | 0194 | 0,00 | 0,00 | 0,00 | 10.000,00 | 10.450,00 | 10.920,25 |
| 1.3.2.1.00.1.1.01.99. | Remuneração de Depósitos Bancários - | 0194 | 0,00 | 0,00 | 0,00 | 10.294,00 | 10.757,23 | 11.241,31 |
| 1.3.2.1.00.1.1.01.99. | Remuneração de Depósitos Bancários - | 0194 | 0,00 | 0,00 | 0,00 | 10.680,00 | 11.160,60 | 11.662,83 |
| 1.3.2.1.00.1.1.01.99. | Rem. Dep. Banc. de Convênio | | 874,23 | 36,64 | 200,00 | 0,00 | 0,00 | 0,00 |

| Código | Descrição | Fonte | Realizado | Realizado | Orçado | Orçado | Projeção | |
|-----------------------|--|-------|------------|------------|------------|------------|------------|------------|
| | | | 2019 | 2020 | 2021 | 2022 | 2023 | 2024 |
| 1.3.2.1.00.1.1.01.99. | Remuneração de Depósitos Bancários | 0194 | 0,00 | 0,00 | 0,00 | 200,00 | 209,00 | 218,40 |
| 1.3.2.1.00.1.1.01.99. | Remuneração de Depósitos Bancários - | 0194 | 0,00 | 0,00 | 0,00 | 0,00 | 200,00 | 0,00 |
| 1.3.2.1.00.1.1.01.99. | Remuneração de Depósitos Bancários - | 0194 | 0,00 | 0,00 | 0,00 | 500,00 | 522,50 | 546,01 |
| 1.3.2.1.00.1.1.01.99. | Remuneração de Depósitos Bancários - | 0194 | 0,00 | 0,00 | 0,00 | 518,00 | 541,31 | 565,67 |
| 1.3.2.1.00.1.1.01.99. | Remuneração de Depósitos Bancários - | 0194 | 0,00 | 0,00 | 0,00 | 10.000,00 | 10.450,00 | 10.920,25 |
| 1.3.2.1.00.1.1.01.99. | Rem. Dep. Banc. de Convênio do | | 1.488,74 | 433,00 | 1.000,00 | 0,00 | 0,00 | 0,00 |
| 1.3.2.1.00.1.1.01.99. | Remuneração de Depósitos Bancários | 0194 | 0,00 | 0,00 | 0,00 | 1.000,00 | 1.045,00 | 1.092,02 |
| 1.3.2.1.00.1.1.01.99. | Remuneração de Depósitos Bancários - | 0194 | 0,00 | 0,00 | 0,00 | 0,00 | 1.000,00 | 0,00 |
| 1.3.2.1.00.1.1.01.99. | Remuneração de Depósitos Bancários - | 0194 | 0,00 | 0,00 | 0,00 | 2.000,00 | 2.090,00 | 2.184,05 |
| 1.3.2.1.00.1.1.01.99. | Remuneração de Depósitos Bancários - | 0194 | 0,00 | 0,00 | 0,00 | 2.075,00 | 2.168,38 | 2.265,95 |
| 1.3.2.1.00.1.1.01.99. | Remuneração de Depósitos Bancários - | 0194 | 0,00 | 0,00 | 0,00 | 50.000,00 | 52.250,00 | 54.601,25 |
| 1.3.2.1.00.1.1.01.99. | Rem. Dep. Banc. de Convênio Outros Conv. | | 331,04 | 26,29 | 500,00 | 0,00 | 0,00 | 0,00 |
| 1.3.2.1.00.1.1.01.99. | Remuneração de Depósitos Bancários | 0194 | 0,00 | 0,00 | 0,00 | 500,00 | 522,50 | 546,01 |
| 1.3.2.1.00.1.1.01.99. | Remuneração de Depósitos Bancários - | 0194 | 0,00 | 0,00 | 0,00 | 0,00 | 500,00 | 0,00 |
| 1.3.2.1.00.1.1.01.99. | Remuneração de Depósitos Bancários - | 0194 | 0,00 | 0,00 | 0,00 | 3.000,00 | 3.135,00 | 3.276,08 |
| 1.3.2.1.00.1.1.01.99. | Remuneração de Depósitos Bancários - | 0194 | 0,00 | 0,00 | 0,00 | 3.112,00 | 3.252,04 | 3.398,38 |
| 1.3.2.1.00.1.1.01.99. | Remuneração de Depósitos Bancários - | 0194 | 0,00 | 0,00 | 0,00 | 50.000,00 | 52.250,00 | 54.601,25 |
| 1.3.2.1.00.1.1.01.99. | Rem. Dep. Banc. de Convênios / | | 618,26 | 28,21 | 1.000,00 | 0,00 | 0,00 | 0,00 |
| 1.3.2.1.00.1.1.01.99. | Remuneração de Depósitos Bancários | 0194 | 1.236,52 | 56,42 | 0,00 | 1.000,00 | 1.045,00 | 1.092,02 |
| 1.3.2.1.00.1.1.01.99. | Remuneração de Depósitos Bancários | 0194 | 1.236,52 | 56,42 | 0,00 | 100.000,00 | 104.500,00 | 109.202,50 |
| 1.3.2.1.00.1.1.01.99. | Remuneração de Depósitos Bancários | 0194 | 1.236,52 | 56,42 | 0,00 | 102.940,00 | 107.572,30 | 112.413,05 |
| 1.3.2.1.00.1.1.01.99. | Remuneração de Depósitos Bancários | 0194 | 1.236,52 | 56,42 | 0,00 | 106.800,00 | 111.606,00 | 116.628,27 |
| 1.3.2.1.00.1.1.01.99. | Rem. Dep. Banc. de Convênios do PAC I - | | 258.457,51 | 257.229,51 | 250.000,00 | 0,00 | 0,00 | 0,00 |
| 1.3.2.1.00.1.1.01.99. | Remuneração de Depósitos Bancários | 0194 | 516.915,02 | 514.459,02 | 0,00 | 100.000,00 | 104.500,00 | 109.202,50 |
| 1.3.2.1.00.1.1.01.99. | Remuneração de Depósitos Bancários | 0194 | 516.915,02 | 514.459,02 | 0,00 | 180.000,00 | 188.100,00 | 196.564,50 |
| 1.3.2.1.00.1.1.01.99. | Remuneração de Depósitos Bancários | 0194 | 516.915,02 | 514.459,02 | 0,00 | 186.750,00 | 195.153,75 | 203.935,67 |
| 1.3.2.1.00.1.1.01.99. | Remuneração de Depósitos Bancários | 0194 | 516.915,02 | 514.459,02 | 0,00 | 250.000,00 | 261.250,00 | 273.006,25 |
| 1.3.2.1.00.1.1.01.99. | Rem. Dep. Banc. de Convênios Esgotamento | | 433,41 | 460,14 | 1.000,00 | 0,00 | 0,00 | 0,00 |

| Código | Descrição | Fonte | Realizado | Realizado | Orçado | Orçado | Projeção | |
|-----------------------|--|-------|-----------|-----------|-----------|------------|------------|------------|
| | | | 2019 | 2020 | 2021 | 2022 | 2023 | 2024 |
| 1.3.2.1.00.1.1.01.99. | Remuneração de Depósitos Bancários | 0194 | 866,82 | 920,28 | 0,00 | 1.000,00 | 1.045,00 | 1.092,02 |
| 1.3.2.1.00.1.1.01.99. | Remuneração de Depósitos Bancários | 0194 | 866,82 | 920,28 | 0,00 | 1.037,00 | 1.083,66 | 1.132,43 |
| 1.3.2.1.00.1.1.01.99. | Remuneração de Depósitos Bancários | 0194 | 866,82 | 920,28 | 0,00 | 20.000,00 | 20.900,00 | 21.840,50 |
| 1.3.2.1.00.1.1.01.99. | Rem. Dep. Banc. de Convênio do | | 2.426,87 | 426,08 | 800,00 | 0,00 | 0,00 | 0,00 |
| 1.3.2.1.00.1.1.01.99. | Remuneração de Depósitos Bancários | 0194 | 4.853,74 | 852,16 | 0,00 | 800,00 | 836,00 | 873,62 |
| 1.3.2.1.00.1.1.01.99. | Remuneração de Depósitos Bancários | 0194 | 4.853,74 | 852,16 | 0,00 | 20.000,00 | 20.900,00 | 21.840,50 |
| 1.3.2.1.00.1.1.01.99. | Remuneração de Depósitos Bancários | 0194 | 4.853,74 | 852,16 | 0,00 | 20.750,00 | 21.683,75 | 22.659,52 |
| 1.3.2.1.00.1.1.01.99. | Remuneração de Depósitos Bancários | 0194 | 4.853,74 | 852,16 | 0,00 | 50.000,00 | 52.250,00 | 54.601,25 |
| 1.3.2.1.00.1.1.01.99. | Rem. Dep. Banc. de Convênio Modernização | | 1.418,68 | 0,00 | 0,00 | 0,00 | 0,00 | 0,00 |
| 1.3.2.1.00.1.1.01.99. | Remuneração de Depósitos Bancários | 0194 | 2.837,36 | 0,00 | 0,00 | 4.000,00 | 4.180,00 | 4.368,10 |
| 1.3.2.1.00.1.1.01.99. | Remuneração de Depósitos Bancários | 0194 | 2.837,36 | 0,00 | 0,00 | 4.150,00 | 4.336,75 | 4.531,90 |
| 1.3.2.1.00.1.1.01.99. | Remuneração de Depósitos Bancários | 0194 | 2.837,36 | 0,00 | 0,00 | 10.000,00 | 10.450,00 | 10.920,25 |
| 1.3.2.1.00.1.1.01.99. | Rem. Dep. Banc. de Convênio Construção | | 8.645,59 | 2.132,46 | 3.000,00 | 0,00 | 0,00 | 0,00 |
| 1.3.2.1.00.1.1.01.99. | Remuneração de Depósitos Bancários | 0194 | 17.291,18 | 4.264,92 | 0,00 | 3.000,00 | 3.135,00 | 3.276,08 |
| 1.3.2.1.00.1.1.01.99. | Remuneração de Depósitos Bancários | 0194 | 17.291,18 | 4.264,92 | 0,00 | 25.000,00 | 26.125,00 | 27.300,62 |
| 1.3.2.1.00.1.1.01.99. | Remuneração de Depósitos Bancários | 0194 | 17.291,18 | 4.264,92 | 0,00 | 25.735,00 | 26.893,08 | 28.103,26 |
| 1.3.2.1.00.1.1.01.99. | Remuneração de Depósitos Bancários | 0194 | 17.291,18 | 4.264,92 | 0,00 | 26.700,00 | 27.901,50 | 29.157,07 |
| 1.3.2.1.00.1.1.01.99. | Rem. Dep. Banc. de Convênios Diversos | | 22.306,05 | 14.053,67 | 20.000,00 | 0,00 | 0,00 | 0,00 |
| 1.3.2.1.00.1.1.01.99. | Remuneração de Depósitos Bancários | 0194 | 44.612,10 | 28.107,34 | 0,00 | 20.000,00 | 20.900,00 | 21.840,50 |
| 1.3.2.1.00.1.1.01.99. | Remuneração de Depósitos Bancários | 0194 | 44.612,10 | 28.107,34 | 0,00 | 50.000,00 | 52.250,00 | 54.601,25 |
| 1.3.2.1.00.1.1.01.99. | Remuneração de Depósitos Bancários | 0194 | 44.612,10 | 28.107,34 | 0,00 | 100.000,00 | 104.500,00 | 109.202,50 |
| 1.3.2.1.00.1.1.01.99. | Remuneração de Depósitos Bancários | 0194 | 44.612,10 | 28.107,34 | 0,00 | 103.750,00 | 108.418,75 | 113.297,59 |
| 1.3.2.1.00.1.1.01.99. | Remuneração de Depósitos Bancários - | 0194 | 44.612,10 | 28.107,34 | 0,00 | 0,00 | 20.000,00 | 0,00 |
| 1.3.2.1.00.1.1.01.99. | Remuneração de Depósitos Bancários - | 0194 | 44.612,10 | 28.107,34 | 0,00 | 0,00 | 103.750,00 | 0,00 |
| 1.3.2.1.00.1.1.01.99. | Remuneração de Depósitos Bancários - | 0194 | 44.612,10 | 28.107,34 | 0,00 | 0,00 | 20.000,00 | 0,00 |
| 1.3.2.1.00.1.1.01.99. | Rendimento Aplicação OP. FINISA | | 7.152,42 | 1.640,59 | 2.000,00 | 0,00 | 0,00 | 0,00 |
| 1.3.2.1.00.1.1.01.99. | Remuneração de Depósitos Bancários | 0194 | 14.304,84 | 3.281,18 | 0,00 | 2.000,00 | 2.090,00 | 2.184,05 |
| 1.3.2.1.00.1.1.01.99. | Rem. Dep. Banc. Rec. Vinculados - Receitas | | 0,00 | 39,26 | 200,00 | 0,00 | 0,00 | 0,00 |

| Código | Descrição | Fonte | Realizado | Realizado | Orçado | Orçado | Projeção | |
|-----------------------|---|-------|------------|------------|-----------|------------|------------|------------|
| | | | 2019 | 2020 | 2021 | 2022 | 2023 | 2024 |
| 1.3.2.1.00.1.1.01.99. | Remuneração de Depósitos Bancários | 0194 | 0,00 | 0,00 | 0,00 | 200,00 | 209,00 | 218,40 |
| 1.3.2.1.00.1.1.01.99. | Remuneração de Depósitos Bancários - | 0194 | 0,00 | 0,00 | 0,00 | 0,00 | 200,00 | 0,00 |
| 1.3.2.1.00.1.1.01.99. | Rem. Dep. Banc. Rec. de Demais Rec. | | 52.249,97 | 57.068,83 | 62.890,00 | 0,00 | 0,00 | 0,00 |
| 1.3.2.1.00.1.1.01.99. | Remuneração de Depósitos Bancários | 0194 | 104.499,94 | 114.137,66 | 0,00 | 10.000,00 | 10.450,00 | 10.920,25 |
| 1.3.2.1.00.1.1.01.99. | Remuneração de Depósitos Bancários | 0194 | 104.499,94 | 114.137,66 | 0,00 | 10.375,00 | 10.841,88 | 11.329,76 |
| 1.3.2.1.00.1.1.01.99. | Remuneração de Depósitos Bancários | 0194 | 104.499,94 | 114.137,66 | 0,00 | 62.890,00 | 65.720,05 | 68.677,45 |
| 1.3.2.1.00.1.1.01.99. | Remuneração de Depósitos Bancários | 0194 | 104.499,94 | 114.137,66 | 0,00 | 100.000,00 | 104.500,00 | 109.202,50 |
| 1.3.2.1.00.1.1.01.99. | Remuneração de Depósitos Bancários - | 0194 | 104.499,94 | 114.137,66 | 0,00 | 0,00 | 10.375,00 | 0,00 |
| 1.3.2.1.00.1.1.01.99. | Remuneração de Depósitos Bancários - | 0194 | 104.499,94 | 114.137,66 | 0,00 | 0,00 | 10.375,00 | 0,00 |
| 1.3.2.1.00.1.1.02.99. | Remuneração de Depósitos Bancários - Prin. | | 72.806,22 | 28.279,03 | 47.100,00 | 0,00 | 0,00 | 0,00 |
| 1.3.2.1.00.1.1.02.99. | Rem. Dep. Banc. Rec. Próprios da Prefeitura | | 20.495,95 | 4.132,68 | 5.000,00 | 0,00 | 0,00 | 0,00 |
| 1.3.2.1.00.1.1.02.99. | Remuneração de Depósitos Bancários | 0194 | 40.991,90 | 8.265,36 | 0,00 | 5.000,00 | 5.225,00 | 5.460,12 |
| 1.3.2.1.00.1.1.02.99. | Remuneração de Depósitos Bancários | 0194 | 40.991,90 | 8.265,36 | 0,00 | 15.000,00 | 15.675,00 | 16.380,38 |
| 1.3.2.1.00.1.1.02.99. | Remuneração de Depósitos Bancários | 0194 | 40.991,90 | 8.265,36 | 0,00 | 15.562,00 | 16.262,29 | 16.994,09 |
| 1.3.2.1.00.1.1.02.99. | Remuneração de Depósitos Bancários | 0194 | 40.991,90 | 8.265,36 | 0,00 | 100.000,00 | 104.500,00 | 109.202,50 |
| 1.3.2.1.00.1.1.02.99. | Rem. Dep. Banc. Rec. Próprios da Câmara | | 0,00 | 0,00 | 1.000,00 | 0,00 | 0,00 | 0,00 |
| 1.3.2.1.00.1.1.02.99. | Remuneração de Depósitos Bancários | 0194 | 0,00 | 0,00 | 0,00 | 1.000,00 | 1.045,00 | 1.092,02 |
| 1.3.2.1.00.1.1.02.99. | Remuneração de Depósitos Bancários | 0194 | 0,00 | 0,00 | 0,00 | 1.037,00 | 1.083,66 | 1.132,43 |
| 1.3.2.1.00.1.1.02.99. | Remuneração de Depósitos Bancários | 0194 | 0,00 | 0,00 | 0,00 | 20.000,00 | 20.900,00 | 21.840,50 |
| 1.3.2.1.00.1.1.02.99. | Rem. Dep. Banc. Rec. Próprios do FMCDA | | 443,02 | 120,01 | 500,00 | 0,00 | 0,00 | 0,00 |
| 1.3.2.1.00.1.1.02.99. | Remuneração de Depósitos Bancários | 0194 | 0,00 | 0,00 | 0,00 | 500,00 | 522,50 | 546,01 |
| 1.3.2.1.00.1.1.02.99. | Remuneração de Depósitos Bancários - | 0194 | 0,00 | 0,00 | 0,00 | 0,00 | 500,00 | 0,00 |
| 1.3.2.1.00.1.1.02.99. | Remuneração de Depósitos Bancários - | 0194 | 0,00 | 0,00 | 0,00 | 1.000,00 | 1.045,00 | 1.092,02 |
| 1.3.2.1.00.1.1.02.99. | Remuneração de Depósitos Bancários - | 0194 | 0,00 | 0,00 | 0,00 | 1.037,00 | 1.083,66 | 1.132,43 |
| 1.3.2.1.00.1.1.02.99. | Remuneração de Depósitos Bancários - | 0194 | 0,00 | 0,00 | 0,00 | 20.000,00 | 20.900,00 | 21.840,50 |
| 1.3.2.1.00.1.1.02.99. | Rem. Dep. Banc. Rec. Próprios do FMMA | | 7.443,42 | 1.285,63 | 3.000,00 | 0,00 | 0,00 | 0,00 |

| Código | Descrição | Fonte | Realizado | Realizado | Orçado | Orçado | Projeção | |
|-----------------------|---------------------------------------|-------|-----------|-----------|-----------|------------|------------|------------|
| | | | 2019 | 2020 | 2021 | 2022 | 2023 | 2024 |
| 1.3.2.1.00.1.1.02.99. | Remuneração de Depósitos Bancários | 0194 | 0,00 | 2.571,26 | 0,00 | 3.000,00 | 3.135,00 | 3.276,08 |
| 1.3.2.1.00.1.1.02.99. | Remuneração de Depósitos Bancários | 0194 | 0,00 | 2.571,26 | 0,00 | 21.360,00 | 22.321,20 | 23.325,65 |
| 1.3.2.1.00.1.1.02.99. | Remuneração de Depósitos Bancários - | 0194 | 0,00 | 2.571,26 | 0,00 | 20.000,00 | 20.900,00 | 21.840,50 |
| 1.3.2.1.00.1.1.02.99. | Remuneração de Depósitos Bancários - | 0194 | 0,00 | 2.571,26 | 0,00 | 20.588,00 | 21.514,46 | 22.482,61 |
| 1.3.2.1.00.1.1.02.99. | Rem. Dep. Banc. Rec. Próprios da CIP | | 4.710,42 | 727,08 | 1.500,00 | 0,00 | 0,00 | 0,00 |
| 1.3.2.1.00.1.1.02.99. | Remuneração de Depósitos Bancários | 0194 | 9.420,84 | 1.454,16 | 0,00 | 1.500,00 | 1.567,50 | 1.638,04 |
| 1.3.2.1.00.1.1.02.99. | Remuneração de Depósitos Bancários | 0194 | 9.420,84 | 1.454,16 | 0,00 | 8.000,00 | 8.360,00 | 8.736,20 |
| 1.3.2.1.00.1.1.02.99. | Remuneração de Depósitos Bancários | 0194 | 9.420,84 | 1.454,16 | 0,00 | 8.300,00 | 8.673,50 | 9.063,81 |
| 1.3.2.1.00.1.1.02.99. | Remuneração de Depósitos Bancários | 0194 | 9.420,84 | 1.454,16 | 0,00 | 50.000,00 | 52.250,00 | 54.601,25 |
| 1.3.2.1.00.1.1.02.99. | Rem. Dep. Banc. Rec. do FPM | | 4.596,30 | 6.762,26 | 10.000,00 | 0,00 | 0,00 | 0,00 |
| 1.3.2.1.00.1.1.02.99. | Remuneração de Depósitos Bancários | 0194 | 9.192,60 | 13.524,52 | 0,00 | 10.000,00 | 10.450,00 | 10.920,25 |
| 1.3.2.1.00.1.1.02.99. | Remuneração de Depósitos Bancários | 0194 | 9.192,60 | 13.524,52 | 0,00 | 10.396,00 | 10.863,82 | 11.352,69 |
| 1.3.2.1.00.1.1.02.99. | Remuneração de Depósitos Bancários | 0194 | 9.192,60 | 13.524,52 | 0,00 | 150.000,00 | 156.750,00 | 163.803,75 |
| 1.3.2.1.00.1.1.02.99. | Rem. Dep. Banc. Rec. do ITR | | 333,85 | 931,76 | 800,00 | 0,00 | 0,00 | 0,00 |
| 1.3.2.1.00.1.1.02.99. | Remuneração de Depósitos Bancários | 0194 | 667,70 | 1.863,52 | 0,00 | 500,00 | 522,50 | 546,01 |
| 1.3.2.1.00.1.1.02.99. | Remuneração de Depósitos Bancários | 0194 | 667,70 | 1.863,52 | 0,00 | 518,00 | 541,31 | 565,67 |
| 1.3.2.1.00.1.1.02.99. | Remuneração de Depósitos Bancários | 0194 | 667,70 | 1.863,52 | 0,00 | 800,00 | 836,00 | 873,62 |
| 1.3.2.1.00.1.1.02.99. | Remuneração de Depósitos Bancários | 0194 | 667,70 | 1.863,52 | 0,00 | 50.000,00 | 52.250,00 | 54.601,25 |
| 1.3.2.1.00.1.1.02.99. | Rem. Dep. Banc. Rec. do ICMS ESTADUAL | | 4.521,53 | 4.301,08 | 8.000,00 | 0,00 | 0,00 | 0,00 |
| 1.3.2.1.00.1.1.02.99. | Remuneração de Depósitos Bancários | 0194 | 9.043,06 | 8.602,16 | 0,00 | 8.000,00 | 8.360,00 | 8.736,20 |
| 1.3.2.1.00.1.1.02.99. | Remuneração de Depósitos Bancários | 0194 | 9.043,06 | 8.602,16 | 0,00 | 10.000,00 | 10.450,00 | 10.920,25 |
| 1.3.2.1.00.1.1.02.99. | Remuneração de Depósitos Bancários | 0194 | 9.043,06 | 8.602,16 | 0,00 | 10.375,00 | 10.841,88 | 11.329,76 |
| 1.3.2.1.00.1.1.02.99. | Remuneração de Depósitos Bancários | 0194 | 9.043,06 | 8.602,16 | 0,00 | 100.000,00 | 104.500,00 | 109.202,50 |
| 1.3.2.1.00.1.1.02.99. | Rem. Dep. Banc. Rec. do ICMS | | 3,27 | 0,97 | 200,00 | 0,00 | 0,00 | 0,00 |
| 1.3.2.1.00.1.1.02.99. | Remuneração de Depósitos Bancários | 0194 | 6,54 | 1,94 | 0,00 | 200,00 | 209,00 | 218,40 |
| 1.3.2.1.00.1.1.02.99. | Remuneração de Depósitos Bancários | 0194 | 6,54 | 1,94 | 0,00 | 1.000,00 | 1.045,00 | 1.092,02 |
| 1.3.2.1.00.1.1.02.99. | Remuneração de Depósitos Bancários | 0194 | 6,54 | 1,94 | 0,00 | 1.037,00 | 1.083,66 | 1.132,43 |
| 1.3.2.1.00.1.1.02.99. | Remuneração de Depósitos Bancários | 0194 | 6,54 | 1,94 | 0,00 | 15.000,00 | 15.675,00 | 16.380,38 |

| Código | Descrição | Fonte | Realizado | Realizado | Orçado | Orçado | Projeção | |
|-----------------------|------------------------------------|-------|-----------|-----------|----------|-----------|-----------|-----------|
| | | | 2019 | 2020 | 2021 | 2022 | 2023 | 2024 |
| 1.3.2.1.00.1.1.02.99. | Rem. Dep. Banc. Rec. do IPVA | | 9.652,61 | 3.098,96 | 4.000,00 | 0,00 | 0,00 | 0,00 |
| 1.3.2.1.00.1.1.02.99. | Remuneração de Depósitos Bancários | 0194 | 19.305,22 | 6.197,92 | 0,00 | 4.000,00 | 4.180,00 | 4.368,10 |
| 1.3.2.1.00.1.1.02.99. | Remuneração de Depósitos Bancários | 0194 | 19.305,22 | 6.197,92 | 0,00 | 8.000,00 | 8.360,00 | 8.736,20 |
| 1.3.2.1.00.1.1.02.99. | Remuneração de Depósitos Bancários | 0194 | 19.305,22 | 6.197,92 | 0,00 | 8.300,00 | 8.673,50 | 9.063,81 |
| 1.3.2.1.00.1.1.02.99. | Remuneração de Depósitos Bancários | 0194 | 19.305,22 | 6.197,92 | 0,00 | 50.000,00 | 52.250,00 | 54.601,25 |
| 1.3.2.1.00.1.1.02.99. | Rem. Dep. Banc. Rec. do IPI | | 351,49 | 144,81 | 200,00 | 0,00 | 0,00 | 0,00 |
| 1.3.2.1.00.1.1.02.99. | Remuneração de Depósitos Bancários | 0194 | 702,98 | 289,62 | 0,00 | 200,00 | 209,00 | 218,40 |
| 1.3.2.1.00.1.1.02.99. | Remuneração de Depósitos Bancários | 0194 | 702,98 | 289,62 | 0,00 | 1.000,00 | 1.045,00 | 1.092,02 |
| 1.3.2.1.00.1.1.02.99. | Remuneração de Depósitos Bancários | 0194 | 702,98 | 289,62 | 0,00 | 1.037,00 | 1.083,66 | 1.132,43 |
| 1.3.2.1.00.1.1.02.99. | Remuneração de Depósitos Bancários | 0194 | 702,98 | 289,62 | 0,00 | 15.000,00 | 15.675,00 | 16.380,38 |
| 1.3.2.1.00.1.1.02.99. | Rem. Dep. Banc. Rec. do AFM | | 0,00 | 0,00 | 200,00 | 0,00 | 0,00 | 0,00 |
| 1.3.2.1.00.1.1.02.99. | Remuneração de Depósitos Bancários | 0194 | 0,00 | 0,00 | 0,00 | 200,00 | 209,00 | 218,40 |
| 1.3.2.1.00.1.1.02.99. | Remuneração de Depósitos Bancários | 0194 | 0,00 | 0,00 | 0,00 | 1.000,00 | 1.045,00 | 1.092,02 |
| 1.3.2.1.00.1.1.02.99. | Remuneração de Depósitos Bancários | 0194 | 0,00 | 0,00 | 0,00 | 1.037,00 | 1.083,66 | 1.132,43 |
| 1.3.2.1.00.1.1.02.99. | Rem. Dep. Banc. Rec. do FEX | | 15,73 | 3,87 | 200,00 | 0,00 | 0,00 | 0,00 |
| 1.3.2.1.00.1.1.02.99. | Remuneração de Depósitos Bancários | 0194 | 31,46 | 7,74 | 0,00 | 200,00 | 209,00 | 218,40 |
| 1.3.2.1.00.1.1.02.99. | Remuneração de Depósitos Bancários | 0194 | 31,46 | 7,74 | 0,00 | 1.000,00 | 1.045,00 | 1.092,02 |
| 1.3.2.1.00.1.1.02.99. | Remuneração de Depósitos Bancários | 0194 | 31,46 | 7,74 | 0,00 | 1.037,00 | 1.083,66 | 1.132,43 |
| 1.3.2.1.00.1.1.02.99. | Rem. Dep. Banc. Rec. da Folha de | | 855,33 | 385,62 | 1.000,00 | 0,00 | 0,00 | 0,00 |
| 1.3.2.1.00.1.1.02.99. | Remuneração de Depósitos Bancários | 0194 | 1.710,66 | 771,24 | 0,00 | 1.000,00 | 1.045,00 | 1.092,02 |
| 1.3.2.1.00.1.1.02.99. | Remuneração de Depósitos Bancários | 0194 | 1.710,66 | 771,24 | 0,00 | 10.000,00 | 10.450,00 | 10.920,25 |
| 1.3.2.1.00.1.1.02.99. | Remuneração de Depósitos Bancários | 0194 | 1.710,66 | 771,24 | 0,00 | 10.375,00 | 10.841,88 | 11.329,76 |
| 1.3.2.1.00.1.1.02.99. | Remuneração de Depósitos Bancários | 0194 | 1.710,66 | 771,24 | 0,00 | 50.000,00 | 52.250,00 | 54.601,25 |
| 1.3.2.1.00.1.1.02.99. | Rem. Dep. Banc. Rec. da Folha de | | 0,00 | 0,00 | 1.000,00 | 0,00 | 0,00 | 0,00 |
| 1.3.2.1.00.1.1.02.99. | Remuneração de Depósitos Bancários | 0194 | 0,00 | 0,00 | 0,00 | 1.000,00 | 1.045,00 | 1.092,02 |
| 1.3.2.1.00.1.1.02.99. | Remuneração de Depósitos Bancários | 0194 | 0,00 | 0,00 | 0,00 | 10.000,00 | 10.450,00 | 10.920,25 |
| 1.3.2.1.00.1.1.02.99. | Remuneração de Depósitos Bancários | 0194 | 0,00 | 0,00 | 0,00 | 10.375,00 | 10.841,88 | 11.329,76 |
| 1.3.2.1.00.1.1.02.99. | Remuneração de Depósitos Bancários | 0194 | 0,00 | 0,00 | 0,00 | 50.000,00 | 52.250,00 | 54.601,25 |

| Código | Descrição | Fonte | Realizado | Realizado | Orçado | Orçado | Projeção | |
|-----------------------|--|-------|-----------|-----------|-----------|--------------|--------------|--------------|
| | | | 2019 | 2020 | 2021 | 2022 | 2023 | 2024 |
| 1.3.2.1.00.1.1.02.99. | Rendimento Aplicação do Rec. do FUNPEM | | 0,00 | 64,07 | 500,00 | 0,00 | 0,00 | 0,00 |
| 1.3.2.1.00.1.1.02.99. | Remuneração de Depósitos Bancários | 0194 | 0,00 | 128,14 | 0,00 | 500,00 | 522,50 | 546,01 |
| 1.3.2.1.00.1.1.02.99. | Rec. Rem. Dep. Banc. Rec. de Demais | | 19.383,30 | 6.320,23 | 10.000,00 | 0,00 | 0,00 | 0,00 |
| 1.3.2.1.00.1.1.02.99. | Remuneração de Depósitos Bancários | 0194 | 38.766,60 | 12.640,46 | 0,00 | 10.000,00 | 10.450,00 | 10.920,25 |
| 1.3.2.1.00.1.1.02.99. | Remuneração de Depósitos Bancários | 0194 | 38.766,60 | 12.640,46 | 0,00 | 50.000,00 | 52.250,00 | 54.601,25 |
| 1.3.2.1.00.1.1.02.99. | Remuneração de Depósitos Bancários | 0194 | 38.766,60 | 12.640,46 | 0,00 | 51.875,00 | 54.209,38 | 56.648,80 |
| 1.3.2.1.01.0.0.00.00. | Remuneração de Depósitos Bancários | | 0,00 | 0,00 | 0,00 | 1.580.926,00 | 1.652.067,67 | 1.726.410,72 |
| 1.3.2.1.01.0.0.01.01. | Rem. Dep. Banc. Rec. Vinc. FEP / Royalties / | | 0,00 | 0,00 | 0,00 | 1.800,00 | 1.881,00 | 1.965,64 |
| 1.3.2.1.01.0.0.01.01. | Remuneração de Depósitos Bancários | 0194 | 0,00 | 0,00 | 0,00 | 1.800,00 | 1.881,00 | 1.965,64 |
| 1.3.2.1.01.0.0.01.02. | Rem. Dep. Banc. Rec. Vinc. FUNDEB | | 0,00 | 0,00 | 0,00 | 150.000,00 | 156.750,00 | 163.803,75 |
| 1.3.2.1.01.0.0.01.02. | Remuneração de Depósitos Bancários | 0194 | 0,00 | 0,00 | 0,00 | 150.000,00 | 156.750,00 | 163.803,75 |
| 1.3.2.1.01.0.0.01.02. | Rem. Dep. Banc. Rec. Vinculados - | | 0,00 | 0,00 | 0,00 | 950.000,00 | 992.750,00 | 1.037.423,75 |
| 1.3.2.1.01.0.0.01.02. | Ação Judicial FUNDEF - Precatórios | 0195 | 0,00 | 0,00 | 0,00 | 950.000,00 | 992.750,00 | 1.037.423,75 |
| 1.3.2.1.01.0.0.01.03. | Rem. Dep. Banc. Rec. Proprios Vinculados - | | 0,00 | 0,00 | 0,00 | 10.000,00 | 10.450,00 | 10.920,25 |
| 1.3.2.1.01.0.0.01.03. | Remuneração de Depósitos Bancários | 0194 | 0,00 | 0,00 | 0,00 | 10.000,00 | 10.450,00 | 10.920,25 |
| 1.3.2.1.01.0.0.01.03. | Rem. Dep. Banc. Rec. Vinculados - Bloco de | | 0,00 | 0,00 | 0,00 | 150.000,00 | 156.750,00 | 163.803,75 |
| 1.3.2.1.01.0.0.01.03. | Remuneração de Depósitos Bancários | 0194 | 0,00 | 0,00 | 0,00 | 150.000,00 | 156.750,00 | 163.803,75 |
| 1.3.2.1.01.0.0.01.03. | Rem. Dep. Banc. Rec. Vinculados - Bloco | | 0,00 | 0,00 | 0,00 | 500,00 | 522,50 | 546,01 |
| 1.3.2.1.01.0.0.01.03. | Remuneração de Depósitos Bancários | 0194 | 0,00 | 0,00 | 0,00 | 500,00 | 522,50 | 546,01 |
| 1.3.2.1.01.0.0.01.03. | Rem. Dep. Banc. Rec. Vinculados - Bloco de | | 0,00 | 0,00 | 0,00 | 500,00 | 522,50 | 546,01 |
| 1.3.2.1.01.0.0.01.03. | Remuneração de Depósitos Bancários | 0194 | 0,00 | 0,00 | 0,00 | 500,00 | 522,50 | 546,01 |
| 1.3.2.1.01.0.0.01.03. | Rem. Dep. Banc. Rec. Vinculados - Bloco de | | 0,00 | 0,00 | 0,00 | 15.000,00 | 15.675,00 | 16.380,38 |
| 1.3.2.1.01.0.0.01.03. | Remuneração de Depósitos Bancários | 0194 | 0,00 | 0,00 | 0,00 | 15.000,00 | 15.675,00 | 16.380,38 |
| 1.3.2.1.01.0.0.01.03. | Rem. Dep. Banc. Rec. Vinculados - Bloco | | 0,00 | 0,00 | 0,00 | 14.000,00 | 14.630,00 | 15.288,35 |
| 1.3.2.1.01.0.0.01.03. | Remuneração de Depósitos Bancários | 0194 | 0,00 | 0,00 | 0,00 | 14.000,00 | 14.630,00 | 15.288,35 |
| 1.3.2.1.01.0.0.01.04. | Rem. Dep. Banc. Rec. Proprios Vinculados - | | 0,00 | 0,00 | 0,00 | 18.000,00 | 18.810,00 | 19.656,45 |
| 1.3.2.1.01.0.0.01.04. | Remuneração de Depósitos Bancários | 0194 | 0,00 | 0,00 | 0,00 | 18.000,00 | 18.810,00 | 19.656,45 |

| Código | Descrição | Fonte | Realizado | Realizado | Orçado | Orçado | Projeção | |
|-----------------------|--|-------|-----------|-----------|--------|----------|----------|----------|
| | | | 2019 | 2020 | 2021 | 2022 | 2023 | 2024 |
| 1.3.2.1.01.0.0.01.06. | Rem. Dep. Banc. Rec. Vinculados - CIDE | | 0,00 | 0,00 | 0,00 | 500,00 | 522,50 | 546,01 |
| 1.3.2.1.01.0.0.01.06. | Remuneração de Depósitos Bancários | 0194 | 0,00 | 0,00 | 0,00 | 500,00 | 522,50 | 546,01 |
| 1.3.2.1.01.0.0.01.07. | Rem. Dep. Banc. Rec. Próprios - FMAS | | 0,00 | 0,00 | 0,00 | 800,00 | 836,00 | 873,62 |
| 1.3.2.1.01.0.0.01.07. | Remuneração de Depósitos Bancários | 0194 | 0,00 | 0,00 | 0,00 | 800,00 | 836,00 | 873,62 |
| 1.3.2.1.01.0.0.01.07. | Rem. Dep. Banc. Rec. Vinculados - | | 0,00 | 0,00 | 0,00 | 1.200,00 | 1.254,00 | 1.310,43 |
| 1.3.2.1.01.0.0.01.07. | Remuneração de Depósitos Bancários | 0194 | 0,00 | 0,00 | 0,00 | 1.200,00 | 1.254,00 | 1.310,43 |
| 1.3.2.1.01.0.0.01.07. | Rem. Dep. Banc. Rec. Vinculados - Bloco | | 0,00 | 0,00 | 0,00 | 1.500,00 | 1.567,50 | 1.638,04 |
| 1.3.2.1.01.0.0.01.07. | Remuneração de Depósitos Bancários | 0194 | 0,00 | 0,00 | 0,00 | 1.500,00 | 1.567,50 | 1.638,04 |
| 1.3.2.1.01.0.0.01.07. | Rem. Dep. Banc. Rec. Vinculados - Bloco | | 0,00 | 0,00 | 0,00 | 3.500,00 | 3.657,50 | 3.822,09 |
| 1.3.2.1.01.0.0.01.07. | Remuneração de Depósitos Bancários | 0194 | 0,00 | 0,00 | 0,00 | 3.500,00 | 3.657,50 | 3.822,09 |
| 1.3.2.1.01.0.0.01.07. | Rem. Dep. Banc. Rec. Vinculados - Bloco | | 0,00 | 0,00 | 0,00 | 500,00 | 522,50 | 546,01 |
| 1.3.2.1.01.0.0.01.07. | Remuneração de Depósitos Bancários | 0194 | 0,00 | 0,00 | 0,00 | 500,00 | 522,50 | 546,01 |
| 1.3.2.1.01.0.0.01.07. | Rem. Dep. Banc. Rec. Vinculados - Bloco | | 0,00 | 0,00 | 0,00 | 2.500,00 | 2.612,50 | 2.730,06 |
| 1.3.2.1.01.0.0.01.07. | Remuneração de Depósitos Bancários | 0194 | 0,00 | 0,00 | 0,00 | 2.500,00 | 2.612,50 | 2.730,06 |
| 1.3.2.1.01.0.0.01.07. | Rem. Dep. Banc. Rec. Vinculados - Bloco | | 0,00 | 0,00 | 0,00 | 200,00 | 209,00 | 218,40 |
| 1.3.2.1.01.0.0.01.07. | Remuneração de Depósitos Bancários | 0194 | 0,00 | 0,00 | 0,00 | 200,00 | 209,00 | 218,40 |
| 1.3.2.1.01.0.0.01.07. | Rem. Dep. Banc. Rec. Vinculados - Bloco | | 0,00 | 0,00 | 0,00 | 1.000,00 | 1.045,00 | 1.092,02 |
| 1.3.2.1.01.0.0.01.07. | Remuneração de Depósitos Bancários | 0194 | 0,00 | 0,00 | 0,00 | 1.000,00 | 1.045,00 | 1.092,02 |
| 1.3.2.1.01.0.0.01.07. | Rem. Dep. Banc. Rec. Vinculados - Bloco | | 0,00 | 0,00 | 0,00 | 4.000,00 | 4.180,00 | 4.368,10 |
| 1.3.2.1.01.0.0.01.07. | Remuneração de Depósitos Bancários | 0194 | 0,00 | 0,00 | 0,00 | 4.000,00 | 4.180,00 | 4.368,10 |
| 1.3.2.1.01.0.0.01.07. | Rem. Dep. Banc. Rec. Vinculados - Outros | | 0,00 | 0,00 | 0,00 | 200,00 | 209,00 | 218,40 |
| 1.3.2.1.01.0.0.01.07. | Remuneração de Depósitos Bancários | 0194 | 0,00 | 0,00 | 0,00 | 200,00 | 209,00 | 218,40 |
| 1.3.2.1.01.0.0.01.07. | Rem. Dep. Banc. Rec. Vinculados - BPC | | 0,00 | 0,00 | 0,00 | 200,00 | 209,00 | 218,40 |
| 1.3.2.1.01.0.0.01.07. | Remuneração de Depósitos Bancários | 0194 | 0,00 | 0,00 | 0,00 | 200,00 | 209,00 | 218,40 |
| 1.3.2.1.01.0.0.01.07. | Rem. Dep. Banc. Rec. Vinculados - AEPETI | | 0,00 | 0,00 | 0,00 | 200,00 | 209,00 | 218,40 |
| 1.3.2.1.01.0.0.01.07. | Remuneração de Depósitos Bancários | 0194 | 0,00 | 0,00 | 0,00 | 200,00 | 209,00 | 218,40 |
| 1.3.2.1.01.0.0.01.07. | Rem. Dep. Banc. Rec. Vinculados - Prog. | | 0,00 | 0,00 | 0,00 | 1.200,00 | 1.254,00 | 1.310,43 |

| Código | Descrição | Fonte | Realizado | Realizado | Orçado | Orçado | Projeção | |
|-----------------------|--|-------|-----------|-----------|--------|----------|----------|----------|
| | | | 2019 | 2020 | 2021 | 2022 | 2023 | 2024 |
| 1.3.2.1.01.0.0.01.07. | Remuneração de Depósitos Bancários | 0194 | 0,00 | 0,00 | 0,00 | 1.200,00 | 1.254,00 | 1.310,43 |
| 1.3.2.1.01.0.0.01.07. | Rendimento Aplicação Suas EPI | | 0,00 | 0,00 | 0,00 | 300,00 | 313,50 | 327,61 |
| 1.3.2.1.01.0.0.01.07. | Remuneração de Depósitos Bancários | 0194 | 0,00 | 0,00 | 0,00 | 300,00 | 313,50 | 327,61 |
| 1.3.2.1.01.0.0.01.07. | Rendimento Aplicação COVID Aquis. | | 0,00 | 0,00 | 0,00 | 200,00 | 209,00 | 218,40 |
| 1.3.2.1.01.0.0.01.07. | Remuneração de Depósitos Bancários | 0194 | 0,00 | 0,00 | 0,00 | 200,00 | 209,00 | 218,40 |
| 1.3.2.1.01.0.0.01.07. | Rendimento Aplicação COVID Ações | | 0,00 | 0,00 | 0,00 | 3.000,00 | 3.135,00 | 3.276,08 |
| 1.3.2.1.01.0.0.01.07. | Remuneração de Depósitos Bancários | 0194 | 0,00 | 0,00 | 0,00 | 3.000,00 | 3.135,00 | 3.276,08 |
| 1.3.2.1.01.0.0.01.07. | Rem. Dep. Banc. Rec. Vinculados - Receitas | | 0,00 | 0,00 | 0,00 | 200,00 | 209,00 | 218,40 |
| 1.3.2.1.01.0.0.01.07. | Remuneração de Depósitos Bancários | 0194 | 0,00 | 0,00 | 0,00 | 200,00 | 209,00 | 218,40 |
| 1.3.2.1.01.0.0.01.08. | Rem. Dep. Banc. Rec. Vinculados - QSE | | 0,00 | 0,00 | 0,00 | 3.000,00 | 3.135,00 | 3.276,08 |
| 1.3.2.1.01.0.0.01.08. | Remuneração de Depósitos Bancários | 0194 | 0,00 | 0,00 | 0,00 | 3.000,00 | 3.135,00 | 3.276,08 |
| 1.3.2.1.01.0.0.01.08. | Rem. Dep. Banc. Rec. Vinculados - PNAE | | 0,00 | 0,00 | 0,00 | 2.100,00 | 2.194,50 | 2.293,25 |
| 1.3.2.1.01.0.0.01.08. | Remuneração de Depósitos Bancários | 0194 | 0,00 | 0,00 | 0,00 | 2.100,00 | 2.194,50 | 2.293,25 |
| 1.3.2.1.01.0.0.01.08. | Rem. Dep. Banc. Rec. Vinculados - PDDE | | 0,00 | 0,00 | 0,00 | 500,00 | 522,50 | 546,01 |
| 1.3.2.1.01.0.0.01.08. | Remuneração de Depósitos Bancários | 0194 | 0,00 | 0,00 | 0,00 | 500,00 | 522,50 | 546,01 |
| 1.3.2.1.01.0.0.01.08. | Rem. Dep. Banc. Rec. Vinculados - PNATE | | 0,00 | 0,00 | 0,00 | 1.000,00 | 1.045,00 | 1.092,02 |
| 1.3.2.1.01.0.0.01.08. | Remuneração de Depósitos Bancários | 0194 | 0,00 | 0,00 | 0,00 | 1.000,00 | 1.045,00 | 1.092,02 |
| 1.3.2.1.01.0.0.01.08. | Rem. Dep. Banc. Rec. Vinculados - BRALF | | 0,00 | 0,00 | 0,00 | 2.800,00 | 2.926,00 | 3.057,67 |
| 1.3.2.1.01.0.0.01.08. | Remuneração de Depósitos Bancários | 0194 | 0,00 | 0,00 | 0,00 | 2.800,00 | 2.926,00 | 3.057,67 |
| 1.3.2.1.01.0.0.01.08. | Rem. Dep. Banc. Rec. Vinculados - Brasil | | 0,00 | 0,00 | 0,00 | 1.500,00 | 1.567,50 | 1.638,04 |
| 1.3.2.1.01.0.0.01.08. | Remuneração de Depósitos Bancários | 0194 | 0,00 | 0,00 | 0,00 | 1.500,00 | 1.567,50 | 1.638,04 |
| 1.3.2.1.01.0.0.01.08. | Rem. Dep. Banc. Rec. Vinculados - Apoio | | 0,00 | 0,00 | 0,00 | 500,00 | 522,50 | 546,01 |
| 1.3.2.1.01.0.0.01.08. | Remuneração de Depósitos Bancários | 0194 | 0,00 | 0,00 | 0,00 | 500,00 | 522,50 | 546,01 |
| 1.3.2.1.01.0.0.01.99. | Rem. Dep. Banc. Rec. Vinculados - FIES | | 0,00 | 0,00 | 0,00 | 100,00 | 104,50 | 109,20 |
| 1.3.2.1.01.0.0.01.99. | Remuneração de Depósitos Bancários | 0194 | 0,00 | 0,00 | 0,00 | 100,00 | 104,50 | 109,20 |
| 1.3.2.1.01.0.0.01.99. | Rem. Dep. Banc. Rec. Vinculados - FCBA | | 0,00 | 0,00 | 0,00 | 200,00 | 209,00 | 218,40 |
| 1.3.2.1.01.0.0.01.99. | Remuneração de Depósitos Bancários | 0194 | 0,00 | 0,00 | 0,00 | 200,00 | 209,00 | 218,40 |

| Código | Descrição | Fonte | Realizado | Realizado | Orçado | Orçado | Projeção | |
|-----------------------|---|-------|-----------|-----------|--------|-----------|-----------|-----------|
| | | | 2019 | 2020 | 2021 | 2022 | 2023 | 2024 |
| 1.3.2.1.01.0.0.01.99. | Rem. Dep. Banc. Rec. Vinculados -PETE | | 0,00 | 0,00 | 0,00 | 2.100,00 | 2.194,50 | 2.293,25 |
| 1.3.2.1.01.0.0.01.99. | Remuneração de Depósitos Bancários | 0194 | 0,00 | 0,00 | 0,00 | 2.100,00 | 2.194,50 | 2.293,25 |
| 1.3.2.1.01.0.0.01.99. | Rem. Dep. Banc. de Convênio - PAR - Plano | | 0,00 | 0,00 | 0,00 | 150,00 | 156,75 | 163,80 |
| 1.3.2.1.01.0.0.01.99. | Remuneração de Depósitos Bancários | 0194 | 0,00 | 0,00 | 0,00 | 150,00 | 156,75 | 163,80 |
| 1.3.2.1.01.0.0.01.99. | Rem. Dep. Banc. de Convênio PAC I - | | 0,00 | 0,00 | 0,00 | 100,00 | 104,50 | 109,20 |
| 1.3.2.1.01.0.0.01.99. | Remuneração de Depósitos Bancários | 0194 | 0,00 | 0,00 | 0,00 | 100,00 | 104,50 | 109,20 |
| 1.3.2.1.01.0.0.01.99. | Rem. Dep. Banc. de Convênio PAC II - | | 0,00 | 0,00 | 0,00 | 10.000,00 | 10.450,00 | 10.920,25 |
| 1.3.2.1.01.0.0.01.99. | Remuneração de Depósitos Bancários | 0194 | 0,00 | 0,00 | 0,00 | 10.000,00 | 10.450,00 | 10.920,25 |
| 1.3.2.1.01.0.0.01.99. | Rem. Dep. Banc. de Convênio PAC II - | | 0,00 | 0,00 | 0,00 | 20.000,00 | 20.900,00 | 21.840,50 |
| 1.3.2.1.01.0.0.01.99. | Remuneração de Depósitos Bancários | 0194 | 0,00 | 0,00 | 0,00 | 20.000,00 | 20.900,00 | 21.840,50 |
| 1.3.2.1.01.0.0.01.99. | Rem. Dep. Banc. de Convênio Contrução de | | 0,00 | 0,00 | 0,00 | 2.000,00 | 2.090,00 | 2.184,05 |
| 1.3.2.1.01.0.0.01.99. | Remuneração de Depósitos Bancários | 0194 | 0,00 | 0,00 | 0,00 | 2.000,00 | 2.090,00 | 2.184,05 |
| 1.3.2.1.01.0.0.01.99. | Rem. Dep. Banc. de Convênio | | 0,00 | 0,00 | 0,00 | 100,00 | 104,50 | 109,20 |
| 1.3.2.1.01.0.0.01.99. | Remuneração de Depósitos Bancários | 0194 | 0,00 | 0,00 | 0,00 | 100,00 | 104,50 | 109,20 |
| 1.3.2.1.01.0.0.01.99. | Rem. Dep. Banc. de Convênio do | | 0,00 | 0,00 | 0,00 | 1.100,00 | 1.149,50 | 1.201,23 |
| 1.3.2.1.01.0.0.01.99. | Remuneração de Depósitos Bancários | 0194 | 0,00 | 0,00 | 0,00 | 1.100,00 | 1.149,50 | 1.201,23 |
| 1.3.2.1.01.0.0.01.99. | Rem. Dep. Banc. de Convênio Outros Conv. | | 0,00 | 0,00 | 0,00 | 520,00 | 543,40 | 567,85 |
| 1.3.2.1.01.0.0.01.99. | Remuneração de Depósitos Bancários | 0194 | 0,00 | 0,00 | 0,00 | 520,00 | 543,40 | 567,85 |
| 1.3.2.1.01.0.0.01.99. | Rem. Dep. Banc. de Convênios / | | 0,00 | 0,00 | 0,00 | 2.000,00 | 2.090,00 | 2.184,05 |
| 1.3.2.1.01.0.0.01.99. | Remuneração de Depósitos Bancários | 0194 | 0,00 | 0,00 | 0,00 | 2.000,00 | 2.090,00 | 2.184,05 |
| 1.3.2.1.01.0.0.01.99. | Rem. Dep. Banc. de Convênios do PAC I - | | 0,00 | 0,00 | 0,00 | 50.000,00 | 52.250,00 | 54.601,25 |
| 1.3.2.1.01.0.0.01.99. | Remuneração de Depósitos Bancários | 0194 | 0,00 | 0,00 | 0,00 | 50.000,00 | 52.250,00 | 54.601,25 |
| 1.3.2.1.01.0.0.01.99. | Rem. Dep. Banc. de Convênios Esgotamento | | 0,00 | 0,00 | 0,00 | 500,00 | 522,50 | 546,01 |
| 1.3.2.1.01.0.0.01.99. | Remuneração de Depósitos Bancários | 0194 | 0,00 | 0,00 | 0,00 | 500,00 | 522,50 | 546,01 |
| 1.3.2.1.01.0.0.01.99. | Rem. Dep. Banc. de Convênio Construção | | 0,00 | 0,00 | 0,00 | 1.000,00 | 1.045,00 | 1.092,02 |
| 1.3.2.1.01.0.0.01.99. | Remuneração de Depósitos Bancários | 0194 | 0,00 | 0,00 | 0,00 | 1.000,00 | 1.045,00 | 1.092,02 |
| 1.3.2.1.01.0.0.01.99. | Rem. Dep. Banc. de Convênios Diversos | | 0,00 | 0,00 | 0,00 | 20.904,00 | 21.844,68 | 22.827,69 |

| Código | Descrição | Fonte | Realizado | Realizado | Orçado | Orçado | Projeção | |
|-----------------------|---|-------|-----------|-----------|--------|-----------|-----------|-----------|
| | | | 2019 | 2020 | 2021 | 2022 | 2023 | 2024 |
| 1.3.2.1.01.0.0.01.99. | Remuneração de Depósitos Bancários | 0194 | 0,00 | 0,00 | 0,00 | 20.904,00 | 21.844,68 | 22.827,69 |
| 1.3.2.1.01.0.0.01.99. | Rendimento Aplicação OP. FINISA | | 0,00 | 0,00 | 0,00 | 2.000,00 | 2.090,00 | 2.184,05 |
| 1.3.2.1.01.0.0.01.99. | Remuneração de Depósitos Bancários | 0194 | 0,00 | 0,00 | 0,00 | 2.000,00 | 2.090,00 | 2.184,05 |
| 1.3.2.1.01.0.0.01.99. | Rem. Dep. Banc. Rec. Vinculados - Receitas | | 0,00 | 0,00 | 0,00 | 210,00 | 219,45 | 229,33 |
| 1.3.2.1.01.0.0.01.99. | Remuneração de Depósitos Bancários | 0194 | 0,00 | 0,00 | 0,00 | 210,00 | 219,45 | 229,33 |
| 1.3.2.1.01.0.0.01.99. | Rem. Dep. Banc. Rec. de Demais Rec. | | 0,00 | 0,00 | 0,00 | 65.000,00 | 67.925,00 | 70.981,62 |
| 1.3.2.1.01.0.0.01.99. | Remuneração de Depósitos Bancários | 0194 | 0,00 | 0,00 | 0,00 | 65.000,00 | 67.925,00 | 70.981,62 |
| 1.3.2.1.01.0.0.02.99. | Rem. Dep. Banc. Rec. Próprios da Prefeitura | | 0,00 | 0,00 | 0,00 | 15.226,00 | 15.911,17 | 16.627,17 |
| 1.3.2.1.01.0.0.02.99. | Remuneração de Depósitos Bancários | 0194 | 0,00 | 0,00 | 0,00 | 15.226,00 | 15.911,17 | 16.627,17 |
| 1.3.2.1.01.0.0.02.99. | Rem. Dep. Banc. Rec. Próprios da Câmara | | 0,00 | 0,00 | 0,00 | 1.000,00 | 1.045,00 | 1.092,02 |
| 1.3.2.1.01.0.0.02.99. | Remuneração de Depósitos Bancários | 0194 | 0,00 | 0,00 | 0,00 | 1.000,00 | 1.045,00 | 1.092,02 |
| 1.3.2.1.01.0.0.02.99. | Rem. Dep. Banc. Rec. Próprios do FMCD | | 0,00 | 0,00 | 0,00 | 800,00 | 836,00 | 873,62 |
| 1.3.2.1.01.0.0.02.99. | Remuneração de Depósitos Bancários | 0194 | 0,00 | 0,00 | 0,00 | 800,00 | 836,00 | 873,62 |
| 1.3.2.1.01.0.0.02.99. | Rem. Dep. Banc. Rec. Próprios do FMMA | | 0,00 | 0,00 | 0,00 | 3.135,00 | 3.276,08 | 3.423,50 |
| 1.3.2.1.01.0.0.02.99. | Remuneração de Depósitos Bancários | 0194 | 0,00 | 0,00 | 0,00 | 3.135,00 | 3.276,08 | 3.423,50 |
| 1.3.2.1.01.0.0.02.99. | Rem. Dep. Banc. Rec. Próprios da CIP | | 0,00 | 0,00 | 0,00 | 1.567,00 | 1.637,52 | 1.711,20 |
| 1.3.2.1.01.0.0.02.99. | Remuneração de Depósitos Bancários | 0194 | 0,00 | 0,00 | 0,00 | 1.567,00 | 1.637,52 | 1.711,20 |
| 1.3.2.1.01.0.0.02.99. | Rem. Dep. Banc. Rec. do FPM | | 0,00 | 0,00 | 0,00 | 10.452,00 | 10.922,34 | 11.413,85 |
| 1.3.2.1.01.0.0.02.99. | Remuneração de Depósitos Bancários | 0194 | 0,00 | 0,00 | 0,00 | 10.452,00 | 10.922,34 | 11.413,85 |
| 1.3.2.1.01.0.0.02.99. | Rem. Dep. Banc. Rec. do ITR | | 0,00 | 0,00 | 0,00 | 1.000,00 | 1.045,00 | 1.092,02 |
| 1.3.2.1.01.0.0.02.99. | Remuneração de Depósitos Bancários | 0194 | 0,00 | 0,00 | 0,00 | 1.000,00 | 1.045,00 | 1.092,02 |
| 1.3.2.1.01.0.0.02.99. | Rem. Dep. Banc. Rec. do ICMS ESTADUAL | | 0,00 | 0,00 | 0,00 | 8.400,00 | 8.778,00 | 9.173,01 |
| 1.3.2.1.01.0.0.02.99. | Remuneração de Depósitos Bancários | 0194 | 0,00 | 0,00 | 0,00 | 8.400,00 | 8.778,00 | 9.173,01 |
| 1.3.2.1.01.0.0.02.99. | Rem. Dep. Banc. Rec. do ICMS | | 0,00 | 0,00 | 0,00 | 1.000,00 | 1.045,00 | 1.092,02 |
| 1.3.2.1.01.0.0.02.99. | Remuneração de Depósitos Bancários | 0194 | 0,00 | 0,00 | 0,00 | 1.000,00 | 1.045,00 | 1.092,02 |
| 1.3.2.1.01.0.0.02.99. | Rem. Dep. Banc. Rec. do IPVA | | 0,00 | 0,00 | 0,00 | 4.500,00 | 4.702,50 | 4.914,11 |
| 1.3.2.1.01.0.0.02.99. | Remuneração de Depósitos Bancários | 0194 | 0,00 | 0,00 | 0,00 | 4.500,00 | 4.702,50 | 4.914,11 |

| Código | Descrição | Fonte | Realizado | Realizado | Orçado | Orçado | Projeção | |
|-----------------------|--|-------|--------------|--------------|--------------|--------------|--------------|--------------|
| | | | 2019 | 2020 | 2021 | 2022 | 2023 | 2024 |
| 1.3.2.1.01.0.0.02.99. | Rem. Dep. Banc. Rec. do IPI | | 0,00 | 0,00 | 0,00 | 210,00 | 219,45 | 229,33 |
| 1.3.2.1.01.0.0.02.99. | Remuneração de Depósitos Bancários | 0194 | 0,00 | 0,00 | 0,00 | 210,00 | 219,45 | 229,33 |
| 1.3.2.1.01.0.0.02.99. | Rem. Dep. Banc. Rec. do AFM | | 0,00 | 0,00 | 0,00 | 200,00 | 209,00 | 218,40 |
| 1.3.2.1.01.0.0.02.99. | Remuneração de Depósitos Bancários | 0194 | 0,00 | 0,00 | 0,00 | 200,00 | 209,00 | 218,40 |
| 1.3.2.1.01.0.0.02.99. | Rem. Dep. Banc. Rec. do FEX | | 0,00 | 0,00 | 0,00 | 200,00 | 209,00 | 218,40 |
| 1.3.2.1.01.0.0.02.99. | Remuneração de Depósitos Bancários | 0194 | 0,00 | 0,00 | 0,00 | 200,00 | 209,00 | 218,40 |
| 1.3.2.1.01.0.0.02.99. | Rem. Dep. Banc. Rec. da Folha de | | 0,00 | 0,00 | 0,00 | 1.200,00 | 1.254,00 | 1.310,43 |
| 1.3.2.1.01.0.0.02.99. | Remuneração de Depósitos Bancários | 0194 | 0,00 | 0,00 | 0,00 | 1.200,00 | 1.254,00 | 1.310,43 |
| 1.3.2.1.01.0.0.02.99. | Rem. Dep. Banc. Rec. da Folha de | | 0,00 | 0,00 | 0,00 | 1.000,00 | 1.045,00 | 1.092,02 |
| 1.3.2.1.01.0.0.02.99. | Remuneração de Depósitos Bancários | 0194 | 0,00 | 0,00 | 0,00 | 1.000,00 | 1.045,00 | 1.092,02 |
| 1.3.2.1.01.0.0.02.99. | Rendimento Aplicação do Rec. do FUNPEM | | 0,00 | 0,00 | 0,00 | 200,00 | 209,00 | 218,40 |
| 1.3.2.1.01.0.0.02.99. | Remuneração de Depósitos Bancários | 0194 | 0,00 | 0,00 | 0,00 | 200,00 | 209,00 | 218,40 |
| 1.3.2.1.01.0.0.02.99. | Rec. Rem. Dep. Banc. Rec. de Demais | | 0,00 | 0,00 | 0,00 | 10.452,00 | 10.922,34 | 11.413,85 |
| 1.3.2.1.01.0.0.02.99. | Remuneração de Depósitos Bancários | 0194 | 0,00 | 0,00 | 0,00 | 10.452,00 | 10.922,34 | 11.413,85 |
| 1.3.2.9.00.0.0.00.00. | Outros Valores Mobiliários | | 9.118,46 | 13.509,18 | 20.750,00 | 0,00 | 0,00 | 0,00 |
| 1.3.2.9.00.0.0.00.00. | Outros Valores Mobiliários | | 0,00 | 0,00 | 0,00 | 21.688,00 | 22.663,96 | 23.683,84 |
| 1.3.2.9.00.1.0.00.00. | Outros Valores Mobiliários | | 9.118,46 | 13.509,18 | 20.750,00 | 0,00 | 0,00 | 0,00 |
| 1.3.2.9.00.1.1.00.00. | Outros Valores Mobiliários - Principal | | 9.118,46 | 13.509,18 | 20.750,00 | 0,00 | 0,00 | 0,00 |
| 1.3.2.9.00.1.1.00.10. | Renda de Operações Financeiras sob | | 9.118,46 | 13.509,18 | 20.750,00 | 0,00 | 0,00 | 0,00 |
| 1.3.2.9.00.1.1.00.10. | Remuneração de Depósitos Bancários | 0194 | 18.236,92 | 27.018,36 | 0,00 | 20.000,00 | 20.900,00 | 21.840,50 |
| 1.3.2.9.00.1.1.00.10. | Remuneração de Depósitos Bancários | 0194 | 18.236,92 | 27.018,36 | 0,00 | 20.750,00 | 21.683,75 | 22.659,52 |
| 1.3.2.9.99.0.0.00.00. | Outros Valores Mobiliários | | 0,00 | 0,00 | 0,00 | 21.688,00 | 22.663,96 | 23.683,84 |
| 1.3.2.9.99.0.0.00.10. | Renda de Operações Financeiras sob | | 0,00 | 0,00 | 0,00 | 21.688,00 | 22.663,96 | 23.683,84 |
| 1.3.2.9.99.0.0.00.10. | Remuneração de Depósitos Bancários | 0194 | 0,00 | 0,00 | 0,00 | 21.688,00 | 22.663,96 | 23.683,84 |
| 1.3.9.0.00.0.0.00.00. | Demais Receitas Patrimoniais | | 6.110.370,48 | 6.519.613,45 | 5.320.054,00 | 0,00 | 0,00 | 0,00 |
| 1.3.9.0.00.0.0.00.00. | Demais Receitas Patrimoniais | | 0,00 | 0,00 | 0,00 | 5.560.520,00 | 5.810.743,40 | 6.072.226,85 |
| 1.3.9.0.00.1.0.00.00. | Demais Receitas Patrimoniais | | 6.110.370,48 | 6.519.613,45 | 5.320.054,00 | 0,00 | 0,00 | 0,00 |

| Código | Descrição | Fonte | Realizado | Realizado | Orçado | Orçado | Projeção | |
|-----------------------|---|-------|----------------|----------------|----------------|----------------|----------------|----------------|
| | | | 2019 | 2020 | 2021 | 2022 | 2023 | 2024 |
| 1.3.9.0.00.1.1.00.00. | Demais Receitas Patrimoniais - Principal | | 6.110.370,48 | 6.519.613,45 | 5.320.054,00 | 0,00 | 0,00 | 0,00 |
| 1.3.9.0.00.1.1.00.00. | Crédito Contraprestação Embasa | | 6.110.370,48 | 6.519.613,45 | 5.320.054,00 | 0,00 | 0,00 | 0,00 |
| 1.3.9.0.00.1.1.00.00. | Recursos Ordinários | 0100 | 12.220.740,96 | 13.039.226,90 | 0,00 | 5.100.234,00 | 5.329.744,53 | 5.569.583,03 |
| 1.3.9.0.00.1.1.00.00. | Recursos Ordinários | 0100 | 12.220.740,96 | 13.039.226,90 | 0,00 | 5.320.054,00 | 5.559.456,43 | 5.809.631,97 |
| 1.3.9.9.00.0.0.00.00. | Outras Receitas Patrimoniais | | 0,00 | 0,00 | 0,00 | 5.560.520,00 | 5.810.743,40 | 6.072.226,85 |
| 1.3.9.9.99.0.0.00.00. | Outras Receitas Patrimoniais | | 0,00 | 0,00 | 0,00 | 5.560.520,00 | 5.810.743,40 | 6.072.226,85 |
| 1.3.9.9.99.0.0.00.00. | Crédito Contraprestação Embasa | | 0,00 | 0,00 | 0,00 | 5.560.520,00 | 5.810.743,40 | 6.072.226,85 |
| 1.3.9.9.99.0.0.00.00. | Recursos Ordinários | 0100 | 0,00 | 0,00 | 0,00 | 5.560.520,00 | 5.810.743,40 | 6.072.226,85 |
| 1.7.0.0.00.0.0.00.00. | Transferências Correntes | | 386.550.318,05 | 436.608.482,24 | 414.120.985,00 | 0,00 | 0,00 | 0,00 |
| 1.7.0.0.00.0.0.00.00. | Transferências Correntes | | 0,00 | 0,00 | 0,00 | 494.494.381,00 | 516.746.628,14 | 540.000.226,41 |
| 1.7.1.0.00.0.0.00.00. | Transferências da União e de suas Entidades | | 222.889.035,58 | 258.292.257,22 | 247.592.311,00 | 0,00 | 0,00 | 0,00 |
| 1.7.1.0.00.0.0.00.00. | Transferências da União e de suas Entidades | | 0,00 | 0,00 | 0,00 | 263.867.111,00 | 275.741.131,00 | 288.149.481,89 |
| 1.7.1.1.00.0.0.00.00. | Transferências Decorrentes de Participação na | | 0,00 | 0,00 | 0,00 | 128.191.375,00 | 133.959.986,88 | 139.988.186,28 |
| 1.7.1.1.51.0.0.00.00. | Cota-Parte do Fundo de Participação dos | | 0,00 | 0,00 | 0,00 | 123.879.395,00 | 129.453.967,78 | 135.279.396,32 |
| 1.7.1.1.51.1.0.00.00. | Cota-Parte do Fundo de Participação dos | | 0,00 | 0,00 | 0,00 | 114.398.100,00 | 119.546.014,50 | 124.925.585,15 |
| 1.7.1.1.51.1.0.00.00. | Cota-Parte do FPM - Cota Mensal - Principal | | 0,00 | 0,00 | 0,00 | 114.398.100,00 | 119.546.014,50 | 124.925.585,15 |
| 1.7.1.1.51.1.0.00.00. | Rec. de Impostos e Transf. de Impostos | 6102 | 0,00 | 0,00 | 0,00 | 22.879.620,00 | 115.427.682,90 | 24.985.117,03 |
| 1.7.1.1.51.1.0.00.00. | Rec.de Impostos e Transf. de Impostos | 7101 | 0,00 | 0,00 | 0,00 | 6.863.886,00 | 114.706.974,87 | 7.495.535,11 |
| 1.7.1.1.51.1.0.00.00. | Recursos Ordinários | 0100 | 0,00 | 0,00 | 0,00 | 84.654.594,00 | 118.207.556,73 | 92.444.933,01 |
| 1.7.1.1.51.2.0.00.00. | Cota-Parte do Fundo de Participação do | | 0,00 | 0,00 | 0,00 | 4.770.857,00 | 4.985.545,56 | 5.209.895,12 |
| 1.7.1.1.51.2.0.00.00. | Cota-Parte do FPM - 1% Cota Entregue no | | 0,00 | 0,00 | 0,00 | 4.770.857,00 | 4.985.545,56 | 5.209.895,12 |
| 1.7.1.1.51.2.0.00.00. | Rec. de Impostos e Transf. de Impostos | 6102 | 0,00 | 0,00 | 0,00 | 954.171,40 | 4.813.794,71 | 1.041.979,02 |
| 1.7.1.1.51.2.0.00.00. | Rec.de Impostos e Transf. de Impostos | 7101 | 0,00 | 0,00 | 0,00 | 1.240.422,82 | 4.826.676,03 | 1.354.572,73 |
| 1.7.1.1.51.2.0.00.00. | Recursos Ordinários | 0100 | 0,00 | 0,00 | 0,00 | 2.576.262,78 | 4.886.788,83 | 2.813.343,36 |
| 1.7.1.1.51.3.0.00.00. | Cota-Parte do Fundo de Participação dos | | 0,00 | 0,00 | 0,00 | 4.710.438,00 | 4.922.407,71 | 5.143.916,06 |
| 1.7.1.1.51.3.0.00.00. | Cota-Parte do FPM - 1% Cota Entregue no | | 0,00 | 0,00 | 0,00 | 4.710.438,00 | 4.922.407,71 | 5.143.916,06 |

| Código | Descrição | Fonte | Realizado | Realizado | Orçado | Orçado | Projeção | |
|-----------------------|--|-------|-----------|-----------|--------|---------------|---------------|----------------|
| | | | 2019 | 2020 | 2021 | 2022 | 2023 | 2024 |
| 1.7.1.1.51.3.0.00.00. | Rec. de Impostos e Transf. de Impostos | 6102 | 0,00 | 0,00 | 0,00 | 942.087,60 | 4.752.831,94 | 1.028.783,21 |
| 1.7.1.1.51.3.0.00.00. | Rec.de Impostos e Transf. de Impostos | 7101 | 0,00 | 0,00 | 0,00 | 1.224.713,88 | 4.765.550,12 | 1.337.418,17 |
| 1.7.1.1.51.3.0.00.00. | Recursos Ordinários | 0100 | 0,00 | 0,00 | 0,00 | 2.543.636,52 | 4.824.901,64 | 2.777.714,67 |
| 1.7.1.1.52.0.0.00.00. | Cota-Parte do Imposto Sobre a Propriedade | | 0,00 | 0,00 | 0,00 | 4.311.980,00 | 4.506.019,10 | 4.708.789,96 |
| 1.7.1.1.52.0.0.00.00. | Cota-Parte do ITR - Principal | | 0,00 | 0,00 | 0,00 | 4.311.980,00 | 4.506.019,10 | 4.708.789,96 |
| 1.7.1.1.52.0.0.00.00. | Rec. de Impostos e Transf. de Impostos | 6102 | 0,00 | 0,00 | 0,00 | 862.396,00 | 4.350.787,82 | 941.757,99 |
| 1.7.1.1.52.0.0.00.00. | Rec.de Impostos e Transf. de Impostos | 7101 | 0,00 | 0,00 | 0,00 | 258.718,80 | 4.323.622,35 | 282.527,40 |
| 1.7.1.1.52.0.0.00.00. | Recursos Ordinários | 0100 | 0,00 | 0,00 | 0,00 | 3.190.865,20 | 4.455.568,93 | 3.484.504,57 |
| 1.7.1.2.00.0.0.00.00. | Transferências das Compensações Financeiras | | 0,00 | 0,00 | 0,00 | 2.020.500,00 | 2.111.422,50 | 2.206.436,51 |
| 1.7.1.2.51.0.0.00.00. | Cota-parte da Compensação Financeira pela | | 0,00 | 0,00 | 0,00 | 40.000,00 | 41.800,00 | 43.681,00 |
| 1.7.1.2.51.0.0.00.00. | Cota-parte da Compensação Financeira de | | 0,00 | 0,00 | 0,00 | 40.000,00 | 41.800,00 | 43.681,00 |
| 1.7.1.2.51.0.0.00.00. | Royalties/Fundo Especial do Petróleo/ CFEM | 0142 | 0,00 | 0,00 | 0,00 | 40.000,00 | 41.800,00 | 43.681,00 |
| 1.7.1.2.52.0.0.00.00. | Cota-parte da Compensação Financeira pela | | 0,00 | 0,00 | 0,00 | 1.980.500,00 | 2.069.622,50 | 2.162.755,51 |
| 1.7.1.2.52.4.0.00.00. | Cota-Parte do Fundo Especial do Petróleo - FEP | | 0,00 | 0,00 | 0,00 | 1.980.500,00 | 2.069.622,50 | 2.162.755,51 |
| 1.7.1.2.52.4.0.00.00. | Cota-Parte do Fundo Especial do Petróleo - | | 0,00 | 0,00 | 0,00 | 1.980.500,00 | 2.069.622,50 | 2.162.755,51 |
| 1.7.1.2.52.4.0.00.00. | Royalties/Fundo Especial do Petróleo/ CFEM | 0142 | 0,00 | 0,00 | 0,00 | 1.980.500,00 | 2.069.622,50 | 2.162.755,51 |
| 1.7.1.3.00.0.0.00.00. | Transferências de Recursos do Sistema Único de | | 0,00 | 0,00 | 0,00 | 92.906.588,00 | 97.087.384,46 | 101.456.316,76 |
| 1.7.1.3.50.0.0.00.00. | Transferências de Recursos do Sistema Único de | | 0,00 | 0,00 | 0,00 | 92.906.588,00 | 97.087.384,46 | 101.456.316,76 |
| 1.7.1.3.50.1.0.00.00. | Transferências de Recursos do Bloco de | | 0,00 | 0,00 | 0,00 | 21.350.641,00 | 22.311.419,84 | 23.315.433,74 |
| 1.7.1.3.50.1.0.00.00. | Receitas da Atenção Primária | | 0,00 | 0,00 | 0,00 | 16.350.641,00 | 17.086.419,84 | 17.855.308,74 |
| 1.7.1.3.50.1.0.00.00. | Transf. Fundo a Fundo Rec. SUS do Gov. | 0214 | 0,00 | 0,00 | 0,00 | 16.350.641,00 | 17.086.419,84 | 17.855.308,74 |
| 1.7.1.3.50.1.0.00.00. | Incremento Temporário PAB - Emenda de | | 0,00 | 0,00 | 0,00 | 5.000.000,00 | 5.225.000,00 | 5.460.125,00 |
| 1.7.1.3.50.1.0.00.00. | Transf. Fundo a Fundo Rec. SUS do Gov. | 0214 | 0,00 | 0,00 | 0,00 | 5.000.000,00 | 5.225.000,00 | 5.460.125,00 |
| 1.7.1.3.50.2.0.00.00. | Transferências de Recursos do Bloco de | | 0,00 | 0,00 | 0,00 | 66.568.964,00 | 69.564.567,38 | 72.694.972,91 |
| 1.7.1.3.50.2.0.00.00. | Receitas da Atenção Especializada | | 0,00 | 0,00 | 0,00 | 63.068.964,00 | 65.907.067,38 | 68.872.885,41 |
| 1.7.1.3.50.2.0.00.00. | Transf. Fundo a Fundo Rec. SUS do Gov. | 0214 | 0,00 | 0,00 | 0,00 | 63.068.964,00 | 65.907.067,38 | 68.872.885,41 |
| 1.7.1.3.50.2.0.00.00. | Incremento Temporário MAC - Emenda de | | 0,00 | 0,00 | 0,00 | 3.500.000,00 | 3.657.500,00 | 3.822.087,50 |

| Código | Descrição | Fonte | Realizado | Realizado | Orçado | Orçado | Projeção | |
|-----------------------|---|-------|-----------|-----------|--------|--------------|--------------|--------------|
| | | | 2019 | 2020 | 2021 | 2022 | 2023 | 2024 |
| 1.7.1.3.50.2.0.00.00. | Transf. Fundo a Fundo Rec. SUS do Gov. | 0214 | 0,00 | 0,00 | 0,00 | 3.500.000,00 | 3.657.500,00 | 3.822.087,50 |
| 1.7.1.3.50.3.0.00.00. | Transferências de Recursos do Bloco de | | 0,00 | 0,00 | 0,00 | 1.906.060,00 | 1.991.832,70 | 2.081.465,17 |
| 1.7.1.3.50.3.0.00.00. | Receitas de Vigilância em Saúde | | 0,00 | 0,00 | 0,00 | 1.906.060,00 | 1.991.832,70 | 2.081.465,17 |
| 1.7.1.3.50.3.0.00.00. | Transf. Fundo a Fundo Rec. SUS do Gov. | 0214 | 0,00 | 0,00 | 0,00 | 1.906.060,00 | 1.991.832,70 | 2.081.465,17 |
| 1.7.1.3.50.4.0.00.00. | Transferências de Recursos do Bloco de | | 0,00 | 0,00 | 0,00 | 1.035.678,00 | 1.082.283,51 | 1.130.986,27 |
| 1.7.1.3.50.4.0.00.00. | Receitas de Assistência Farmacêutica | | 0,00 | 0,00 | 0,00 | 1.035.678,00 | 1.082.283,51 | 1.130.986,27 |
| 1.7.1.3.50.4.0.00.00. | Transf. Fundo a Fundo Rec. SUS do Gov. | 0214 | 0,00 | 0,00 | 0,00 | 1.035.678,00 | 1.082.283,51 | 1.130.986,27 |
| 1.7.1.3.50.5.0.00.00. | Transferências de Recursos do Bloco de | | 0,00 | 0,00 | 0,00 | 45.245,00 | 47.281,02 | 49.408,67 |
| 1.7.1.3.50.5.0.00.00. | Receitas de Gestão SUS | | 0,00 | 0,00 | 0,00 | 45.245,00 | 47.281,02 | 49.408,67 |
| 1.7.1.3.50.5.0.00.00. | Transf. Fundo a Fundo Rec. SUS do Gov. | 0214 | 0,00 | 0,00 | 0,00 | 45.245,00 | 47.281,02 | 49.408,67 |
| 1.7.1.3.50.9.0.00.00. | Transferências de Recursos do Bloco de | | 0,00 | 0,00 | 0,00 | 2.000.000,00 | 2.090.000,00 | 2.184.050,00 |
| 1.7.1.3.50.9.0.00.00. | Enfrentamento Coronavírus - COVID19 | | 0,00 | 0,00 | 0,00 | 2.000.000,00 | 2.090.000,00 | 2.184.050,00 |
| 1.7.1.3.50.9.0.00.00. | Transf. Fundo a Fundo Rec. SUS do Gov. | 0214 | 0,00 | 0,00 | 0,00 | 2.000.000,00 | 2.090.000,00 | 2.184.050,00 |
| 1.7.1.4.00.0.0.00.00. | Transferências de Recursos do Fundo Nacional do | | 0,00 | 0,00 | 0,00 | 6.990.331,00 | 7.304.895,90 | 7.633.616,21 |
| 1.7.1.4.50.0.0.00.00. | Transferências do Salário-Educação | | 0,00 | 0,00 | 0,00 | 3.360.560,00 | 3.511.785,20 | 3.669.815,53 |
| 1.7.1.4.50.0.0.00.00. | Transferências da Quota do | | 0,00 | 0,00 | 0,00 | 3.360.560,00 | 3.511.785,20 | 3.669.815,53 |
| 1.7.1.4.50.0.0.00.00. | Contr. ao Prog. Ens. Fundamental -Salário | 0104 | 0,00 | 0,00 | 0,00 | 3.360.560,00 | 3.511.785,20 | 3.669.815,53 |
| 1.7.1.4.51.0.0.00.00. | Transferências Diretas do FNDE referentes ao | | 0,00 | 0,00 | 0,00 | 38.881,00 | 40.630,64 | 42.459,02 |
| 1.7.1.4.51.0.0.00.00. | Transf. Diretas do FNDE Ref. ao Programa | | 0,00 | 0,00 | 0,00 | 38.881,00 | 40.630,64 | 42.459,02 |
| 1.7.1.4.51.0.0.00.00. | Transf. do Fundo Nac. de Desen. da | 0115 | 0,00 | 0,00 | 0,00 | 38.881,00 | 40.630,64 | 42.459,02 |
| 1.7.1.4.52.0.0.00.00. | Transferências referentes ao Programa Nacional | | 0,00 | 0,00 | 0,00 | 2.440.763,00 | 2.550.597,34 | 2.665.374,22 |
| 1.7.1.4.52.0.0.00.00. | PNAE - Creche | | 0,00 | 0,00 | 0,00 | 270.602,00 | 282.779,09 | 295.504,15 |
| 1.7.1.4.52.0.0.00.00. | Transf. do Fundo Nac. de Desen. da | 0115 | 0,00 | 0,00 | 0,00 | 270.602,00 | 282.779,09 | 295.504,15 |
| 1.7.1.4.52.0.0.00.00. | PNAE - Pré Escola | | 0,00 | 0,00 | 0,00 | 353.900,00 | 369.825,50 | 386.467,65 |
| 1.7.1.4.52.0.0.00.00. | Transf. do Fundo Nac. de Desen. da | 0115 | 0,00 | 0,00 | 0,00 | 353.900,00 | 369.825,50 | 386.467,65 |
| 1.7.1.4.52.0.0.00.00. | PNAE - EJA | | 0,00 | 0,00 | 0,00 | 68.774,00 | 71.868,83 | 75.102,93 |
| 1.7.1.4.52.0.0.00.00. | Transf. do Fundo Nac. de Desen. da | 0115 | 0,00 | 0,00 | 0,00 | 68.774,00 | 71.868,83 | 75.102,93 |

| Código | Descrição | Fonte | Realizado | Realizado | Orçado | Orçado | Projeção | |
|-----------------------|---|-------|-----------|-----------|--------|---------------|---------------|---------------|
| | | | 2019 | 2020 | 2021 | 2022 | 2023 | 2024 |
| 1.7.1.4.52.0.0.00.00. | PNAE - Ensino Fundamental | | 0,00 | 0,00 | 0,00 | 1.581.887,00 | 1.653.071,92 | 1.727.460,15 |
| 1.7.1.4.52.0.0.00.00. | Transf. do Fundo Nac. de Desen. da | 0115 | 0,00 | 0,00 | 0,00 | 1.581.887,00 | 1.653.071,92 | 1.727.460,15 |
| 1.7.1.4.52.0.0.00.00. | PNAE - AEE | | 0,00 | 0,00 | 0,00 | 56.576,00 | 59.121,92 | 61.782,41 |
| 1.7.1.4.52.0.0.00.00. | Transf. do Fundo Nac. de Desen. da | 0115 | 0,00 | 0,00 | 0,00 | 56.576,00 | 59.121,92 | 61.782,41 |
| 1.7.1.4.52.0.0.00.00. | PNAE - Mais Educação Fundamental | | 0,00 | 0,00 | 0,00 | 109.024,00 | 113.930,08 | 119.056,93 |
| 1.7.1.4.52.0.0.00.00. | Transf. do Fundo Nac. de Desen. da | 0115 | 0,00 | 0,00 | 0,00 | 109.024,00 | 113.930,08 | 119.056,93 |
| 1.7.1.4.53.0.0.00.00. | Transferências referentes ao Programa Nacional | | 0,00 | 0,00 | 0,00 | 784.307,00 | 819.600,82 | 856.482,85 |
| 1.7.1.4.53.0.0.00.00. | Transferência PNATE - Programa Nacional | | 0,00 | 0,00 | 0,00 | 784.307,00 | 819.600,82 | 856.482,85 |
| 1.7.1.4.53.0.0.00.00. | Transf. do Fundo Nac. de Desen. da | 0115 | 0,00 | 0,00 | 0,00 | 784.307,00 | 819.600,82 | 856.482,85 |
| 1.7.1.4.54.0.0.00.00. | Transferências referentes ao Programa Nacional | | 0,00 | 0,00 | 0,00 | 365.820,00 | 382.281,90 | 399.484,59 |
| 1.7.1.4.54.1.0.00.00. | Transferências referentes ao Programa Nacional | | 0,00 | 0,00 | 0,00 | 365.820,00 | 382.281,90 | 399.484,59 |
| 1.7.1.4.54.1.0.00.00. | Outras transferência do FNDE | | 0,00 | 0,00 | 0,00 | 365.820,00 | 382.281,90 | 399.484,59 |
| 1.7.1.4.54.1.0.00.00. | Transf. do Fundo Nac. de Desen. da | 0115 | 0,00 | 0,00 | 0,00 | 365.820,00 | 382.281,90 | 399.484,59 |
| 1.7.1.5.00.0.0.00.00. | Transferências de Recursos de Complementação | | 0,00 | 0,00 | 0,00 | 29.918.239,00 | 31.264.559,76 | 32.671.464,94 |
| 1.7.1.5.50.0.0.00.00. | Transferências de Recursos da Complementação | | 0,00 | 0,00 | 0,00 | 29.918.239,00 | 31.264.559,76 | 32.671.464,94 |
| 1.7.1.5.50.0.0.01.00. | Transferências de Recursos da | | 0,00 | 0,00 | 0,00 | 28.650.182,00 | 29.939.440,19 | 31.286.715,00 |
| 1.7.1.5.50.0.0.01.00. | Transferências FUNDEB (Aplic. do 40% .) | 0119 | 0,00 | 0,00 | 0,00 | 8.595.054,60 | 29.036.959,46 | 9.386.014,50 |
| 1.7.1.5.50.0.0.01.00. | Transferências FUNDEB (Aplic. do 60% .) | 0118 | 0,00 | 0,00 | 0,00 | 20.055.127,40 | 29.552.662,73 | 21.900.700,50 |
| 1.7.1.5.50.1.0.00.00. | Transferências de Recursos de Complementação | | 0,00 | 0,00 | 0,00 | 1.268.057,00 | 1.325.119,56 | 1.384.749,95 |
| 1.7.1.5.50.1.0.00.00. | Transferências FUNDEB (Aplic. do 40% .) | 0119 | 0,00 | 0,00 | 0,00 | 380.417,10 | 1.285.175,77 | 415.424,98 |
| 1.7.1.5.50.1.0.00.00. | Transferências FUNDEB (Aplic. do 60% .) | 0118 | 0,00 | 0,00 | 0,00 | 887.639,90 | 1.308.000,80 | 969.324,96 |
| 1.7.1.6.00.0.0.00.00. | Transferências de Recursos do Fundo Nacional de | | 0,00 | 0,00 | 0,00 | 2.771.538,00 | 2.896.257,21 | 3.026.588,78 |
| 1.7.1.6.50.0.0.00.00. | Transferências de Recursos do Fundo Nacional | | 0,00 | 0,00 | 0,00 | 2.771.538,00 | 2.896.257,21 | 3.026.588,78 |
| 1.7.1.6.50.0.0.00.01. | Transferência do Bloco de Proteção Social | | 0,00 | 0,00 | 0,00 | 1.156.558,00 | 1.208.603,11 | 1.262.990,25 |
| 1.7.1.6.50.0.0.00.01. | Transf. de Rec. do Fundo Nac. Assist. | 0129 | 0,00 | 0,00 | 0,00 | 1.156.558,00 | 1.208.603,11 | 1.262.990,25 |
| 1.7.1.6.50.0.0.00.01. | Transferência do Programa Primeira Infância | | 0,00 | 0,00 | 0,00 | 380.439,00 | 397.558,76 | 415.448,90 |
| 1.7.1.6.50.0.0.00.01. | Transf. de Rec. do Fundo Nac. Assist. | 0129 | 0,00 | 0,00 | 0,00 | 380.439,00 | 397.558,76 | 415.448,90 |

| Código | Descrição | Fonte | Realizado | Realizado | Orçado | Orçado | Projeção | |
|-----------------------|--|-------|----------------|----------------|----------------|------------|------------|------------|
| | | | 2019 | 2020 | 2021 | 2022 | 2023 | 2024 |
| 1.7.1.6.50.0.0.00.02. | Transferência do Bloco de Proteção Social | | 0,00 | 0,00 | 0,00 | 387.858,00 | 405.311,61 | 423.550,63 |
| 1.7.1.6.50.0.0.00.02. | Transf. de Rec. do Fundo Nac. Assist. | 0129 | 0,00 | 0,00 | 0,00 | 387.858,00 | 405.311,61 | 423.550,63 |
| 1.7.1.6.50.0.0.00.03. | Transferência da Gestão do SUAS | | 0,00 | 0,00 | 0,00 | 87.000,00 | 90.915,00 | 95.006,18 |
| 1.7.1.6.50.0.0.00.03. | Transf. de Rec. do Fundo Nac. Assist. | 0129 | 0,00 | 0,00 | 0,00 | 87.000,00 | 90.915,00 | 95.006,18 |
| 1.7.1.6.50.0.0.00.04. | Transferência do Bloco do Prog. Bosa | | 0,00 | 0,00 | 0,00 | 549.231,00 | 573.946,40 | 599.773,98 |
| 1.7.1.6.50.0.0.00.04. | Transf. de Rec. do Fundo Nac. Assist. | 0129 | 0,00 | 0,00 | 0,00 | 549.231,00 | 573.946,40 | 599.773,98 |
| 1.7.1.6.50.0.0.00.06. | Transferência para Ações do COVID-19 no | | 0,00 | 0,00 | 0,00 | 200.000,00 | 209.000,00 | 218.405,00 |
| 1.7.1.6.50.0.0.00.06. | Transf. de Rec. do Fundo Nac. Assist. | 0129 | 0,00 | 0,00 | 0,00 | 200.000,00 | 209.000,00 | 218.405,00 |
| 1.7.1.6.50.0.0.00.06. | Outras Transferências do FNAS | | 0,00 | 0,00 | 0,00 | 10.452,00 | 10.922,34 | 11.413,85 |
| 1.7.1.6.50.0.0.00.06. | Transf. de Rec. do Fundo Nac. Assist. | 0129 | 0,00 | 0,00 | 0,00 | 10.452,00 | 10.922,34 | 11.413,85 |
| 1.7.1.7.00.0.0.00.00. | Transferências de Convênios da União e de Suas | | 0,00 | 0,00 | 0,00 | 293.241,00 | 306.436,84 | 320.226,50 |
| 1.7.1.7.01.0.0.00.00. | Transferências de Convênios da União e de Suas | | 0,00 | 0,00 | 0,00 | 293.241,00 | 306.436,84 | 320.226,50 |
| 1.7.1.7.01.0.0.00.00. | Repasse Trabalho Técnico Social Emp. | | 0,00 | 0,00 | 0,00 | 293.241,00 | 306.436,84 | 320.226,50 |
| 1.7.1.7.01.0.0.00.00. | Transferências de Convênios da União - | 9124 | 0,00 | 0,00 | 0,00 | 293.241,00 | 306.436,84 | 320.226,50 |
| 1.7.1.8.00.0.0.00.00. | Transferências da União - Específica E/M | | 222.889.035,58 | 258.292.257,22 | 247.592.311,00 | 0,00 | 0,00 | 0,00 |
| 1.7.1.8.01.0.0.00.00. | Participação na Receita da União | | 107.217.150,74 | 102.868.064,41 | 122.743.370,00 | 0,00 | 0,00 | 0,00 |
| 1.7.1.8.01.2.0.00.00. | Cota-Parte do Fundo de Participação dos | | 95.204.746,97 | 90.710.927,07 | 109.450.913,00 | 0,00 | 0,00 | 0,00 |
| 1.7.1.8.01.2.1.00.00. | Cota-Parte do Fundo de Participação dos | | 95.204.746,97 | 90.710.927,07 | 109.450.913,00 | 0,00 | 0,00 | 0,00 |
| 1.7.1.8.01.2.1.00.00. | Cota-Parte do FPM - Cota Mensal - Principal | | 95.204.746,97 | 90.710.927,07 | 109.450.913,00 | 0,00 | 0,00 | 0,00 |

| Código | Descrição | Fonte | Realizado | Realizado | Orçado | Orçado | Projeção | |
|-----------------------|--|-------|----------------|----------------|--------------|---------------|----------------|---------------|
| | | | 2019 | 2020 | 2021 | 2022 | 2023 | 2024 |
| 1.7.1.8.01.2.1.00.00. | Rec. de Impostos e Transf. de Impostos | 6102 | 30.465.519,03 | 32.655.933,75 | 0,00 | 13.777.500,00 | 92.469.987,50 | 15.045.374,44 |
| 1.7.1.8.01.2.1.00.00. | Rec. de Impostos e Transf. de Impostos | 6102 | 30.465.519,03 | 32.655.933,75 | 0,00 | 15.289.738,24 | 96.248.902,22 | 16.696.776,40 |
| 1.7.1.8.01.2.1.00.00. | Rec. de Impostos e Transf. de Impostos | 6102 | 30.465.519,03 | 32.655.933,75 | 0,00 | 18.887.129,10 | 105.778.415,81 | 20.625.217,16 |
| 1.7.1.8.01.2.1.00.00. | Rec. de Impostos e Transf. de Impostos | 6102 | 30.465.519,03 | 32.655.933,75 | 0,00 | 19.701.164,34 | 110.337.465,40 | 21.514.163,99 |
| 1.7.1.8.01.2.1.00.00. | Rec.de Impostos e Transf. de Impostos | 7101 | 11.424.569,64 | 10.885.311,25 | 0,00 | 4.592.500,00 | 92.056.662,50 | 5.015.124,81 |
| 1.7.1.8.01.2.1.00.00. | Rec.de Impostos e Transf. de Impostos | 7101 | 11.424.569,64 | 10.885.311,25 | 0,00 | 5.733.651,84 | 95.818.878,33 | 6.261.291,15 |
| 1.7.1.8.01.2.1.00.00. | Rec.de Impostos e Transf. de Impostos | 7101 | 11.424.569,64 | 10.885.311,25 | 0,00 | 6.295.709,70 | 105.211.801,94 | 6.875.072,39 |
| 1.7.1.8.01.2.1.00.00. | Rec.de Impostos e Transf. de Impostos | 7101 | 11.424.569,64 | 10.885.311,25 | 0,00 | 6.567.054,78 | 109.746.430,47 | 7.171.388,00 |
| 1.7.1.8.01.2.1.00.00. | Recursos Ordinários | 0100 | 148.519.405,27 | 137.880.609,15 | 0,00 | 73.480.000,00 | 95.156.600,00 | 80.241.997,00 |
| 1.7.1.8.01.2.1.00.00. | Recursos Ordinários | 0100 | 148.519.405,27 | 137.880.609,15 | 0,00 | 74.537.473,92 | 98.915.050,33 | 81.396.784,96 |
| 1.7.1.8.01.2.1.00.00. | Recursos Ordinários | 0100 | 148.519.405,27 | 137.880.609,15 | 0,00 | 79.745.656,20 | 108.517.049,53 | 87.084.250,21 |
| 1.7.1.8.01.2.1.00.00. | Recursos Ordinários | 0100 | 148.519.405,27 | 137.880.609,15 | 0,00 | 83.182.693,88 | 113.194.134,22 | 90.837.581,28 |
| 1.7.1.8.01.3.0.00.00. | Cota-Parte do FPM - 1% Cota entregue no mês de | | 4.200.239,13 | 4.082.513,07 | 4.564.540,00 | 0,00 | 0,00 | 0,00 |
| 1.7.1.8.01.3.1.00.00. | Cota-Parte do FPM - 1% Cota entregue no mês | | 4.200.239,13 | 4.082.513,07 | 4.564.540,00 | 0,00 | 0,00 | 0,00 |
| 1.7.1.8.01.3.1.00.00. | Cota-Parte do FPM - 1% Cota Entregue no | | 4.200.239,13 | 4.082.513,07 | 4.564.540,00 | 0,00 | 0,00 | 0,00 |
| 1.7.1.8.01.3.1.00.00. | Rec. de Impostos e Transf. de Impostos | 6102 | 1.344.076,52 | 1.469.704,71 | 0,00 | 674.843,52 | 4.248.139,96 | 736.945,99 |
| 1.7.1.8.01.3.1.00.00. | Rec. de Impostos e Transf. de Impostos | 6102 | 1.344.076,52 | 1.469.704,71 | 0,00 | 787.668,84 | 4.411.383,10 | 860.154,06 |
| 1.7.1.8.01.3.1.00.00. | Rec. de Impostos e Transf. de Impostos | 6102 | 1.344.076,52 | 1.469.704,71 | 0,00 | 821.617,20 | 4.601.512,77 | 897.226,52 |
| 1.7.1.8.01.3.1.00.00. | Rec.de Impostos e Transf. de Impostos | 7101 | 0,00 | 2.122.906,80 | 0,00 | 1.137.743,88 | 4.427.136,47 | 1.242.444,76 |
| 1.7.1.8.01.3.1.00.00. | Rec.de Impostos e Transf. de Impostos | 7101 | 0,00 | 2.122.906,80 | 0,00 | 1.186.780,40 | 4.617.945,12 | 1.295.993,87 |
| 1.7.1.8.01.3.1.00.00. | Recursos Ordinários | 0100 | 7.056.401,74 | 4.572.414,64 | 0,00 | 925.000,00 | 966.625,00 | 1.010.123,12 |
| 1.7.1.8.01.3.1.00.00. | Recursos Ordinários | 0100 | 7.056.401,74 | 4.572.414,64 | 0,00 | 2.450.525,28 | 4.486.211,64 | 2.676.034,87 |
| 1.7.1.8.01.3.1.00.00. | Recursos Ordinários | 0100 | 7.056.401,74 | 4.572.414,64 | 0,00 | 2.556.142,40 | 4.679.566,41 | 2.791.371,40 |
| 1.7.1.8.01.3.1.00.00. | Recursos Ordinários | 0100 | 7.056.401,74 | 4.572.414,64 | 0,00 | 3.542.928,48 | 4.377.203,78 | 3.868.966,47 |
| 1.7.1.8.01.4.0.00.00. | Cota-Parte do FPM - 1% Cota entregue no mês de | | 4.047.000,16 | 4.091.217,08 | 4.506.734,00 | 0,00 | 0,00 | 0,00 |
| 1.7.1.8.01.4.1.00.00. | Cota-Parte do FPM - 1% Cota entregue no mês | | 4.047.000,16 | 4.091.217,08 | 4.506.734,00 | 0,00 | 0,00 | 0,00 |
| 1.7.1.8.01.4.1.00.00. | Cota-Parte do FPM - 1% Cota Entregue no | | 4.047.000,16 | 4.091.217,08 | 4.506.734,00 | 0,00 | 0,00 | 0,00 |

| Código | Descrição | Fonte | Realizado | Realizado | Orçado | Orçado | Projeção | |
|-----------------------|--|-------|--------------|--------------|--------------|--------------|--------------|--------------|
| | | | 2019 | 2020 | 2021 | 2022 | 2023 | 2024 |
| 1.7.1.8.01.4.1.00.00. | Rec. de Impostos e Transf. de Impostos | 6102 | 1.295.040,05 | 1.472.838,15 | 0,00 | 669.819,84 | 4.216.515,89 | 731.460,01 |
| 1.7.1.8.01.4.1.00.00. | Rec. de Impostos e Transf. de Impostos | 6102 | 1.295.040,05 | 1.472.838,15 | 0,00 | 777.693,60 | 4.355.516,21 | 849.260,85 |
| 1.7.1.8.01.4.1.00.00. | Rec. de Impostos e Transf. de Impostos | 6102 | 1.295.040,05 | 1.472.838,15 | 0,00 | 811.212,12 | 4.543.238,55 | 885.863,92 |
| 1.7.1.8.01.4.1.00.00. | Rec.de Impostos e Transf. de Impostos | 7101 | 0,00 | 2.127.432,88 | 0,00 | 1.123.335,20 | 4.371.070,08 | 1.226.710,12 |
| 1.7.1.8.01.4.1.00.00. | Rec.de Impostos e Transf. de Impostos | 7101 | 0,00 | 2.127.432,88 | 0,00 | 1.171.750,84 | 4.559.462,79 | 1.279.581,21 |
| 1.7.1.8.01.4.1.00.00. | Recursos Ordinários | 0100 | 6.798.960,27 | 4.582.163,13 | 0,00 | 925.000,00 | 966.625,00 | 1.010.123,12 |
| 1.7.1.8.01.4.1.00.00. | Recursos Ordinários | 0100 | 6.798.960,27 | 4.582.163,13 | 0,00 | 2.419.491,20 | 4.429.397,10 | 2.642.144,88 |
| 1.7.1.8.01.4.1.00.00. | Recursos Ordinários | 0100 | 6.798.960,27 | 4.582.163,13 | 0,00 | 2.523.771,04 | 4.620.303,70 | 2.756.021,07 |
| 1.7.1.8.01.4.1.00.00. | Recursos Ordinários | 0100 | 6.798.960,27 | 4.582.163,13 | 0,00 | 3.516.554,16 | 4.344.618,94 | 3.840.165,06 |
| 1.7.1.8.01.5.0.00.00. | Cota-Parte do Imposto Sobre a Propriedade | | 3.765.164,48 | 3.983.407,19 | 4.221.183,00 | 0,00 | 0,00 | 0,00 |
| 1.7.1.8.01.5.1.00.00. | Cota-Parte do Imposto Sobre a Propriedade | | 3.765.164,48 | 3.983.407,19 | 4.221.183,00 | 0,00 | 0,00 | 0,00 |
| 1.7.1.8.01.5.1.00.00. | Cota-Parte do ITR - Principal | | 3.765.164,48 | 3.983.407,19 | 4.221.183,00 | 0,00 | 0,00 | 0,00 |
| 1.7.1.8.01.5.1.00.00. | Rec. de Impostos e Transf. de Impostos | 6102 | 1.204.852,63 | 1.434.026,59 | 0,00 | 546.000,00 | 3.664.570,00 | 596.245,65 |
| 1.7.1.8.01.5.1.00.00. | Rec. de Impostos e Transf. de Impostos | 6102 | 1.204.852,63 | 1.434.026,59 | 0,00 | 624.080,00 | 3.928.583,60 | 681.510,96 |
| 1.7.1.8.01.5.1.00.00. | Rec. de Impostos e Transf. de Impostos | 6102 | 1.204.852,63 | 1.434.026,59 | 0,00 | 728.418,24 | 4.079.546,82 | 795.450,93 |
| 1.7.1.8.01.5.1.00.00. | Rec. de Impostos e Transf. de Impostos | 6102 | 1.204.852,63 | 1.434.026,59 | 0,00 | 759.812,94 | 4.255.374,58 | 829.734,73 |
| 1.7.1.8.01.5.1.00.00. | Rec.de Impostos e Transf. de Impostos | 7101 | 451.819,74 | 478.008,86 | 0,00 | 182.000,00 | 3.648.190,00 | 198.748,55 |
| 1.7.1.8.01.5.1.00.00. | Rec.de Impostos e Transf. de Impostos | 7101 | 451.819,74 | 478.008,86 | 0,00 | 234.030,00 | 3.911.031,35 | 255.566,61 |
| 1.7.1.8.01.5.1.00.00. | Rec.de Impostos e Transf. de Impostos | 7101 | 451.819,74 | 478.008,86 | 0,00 | 242.806,08 | 4.057.694,27 | 265.150,31 |
| 1.7.1.8.01.5.1.00.00. | Rec.de Impostos e Transf. de Impostos | 7101 | 451.819,74 | 478.008,86 | 0,00 | 253.270,98 | 4.232.580,19 | 276.578,24 |
| 1.7.1.8.01.5.1.00.00. | Recursos Ordinários | 0100 | 5.873.656,59 | 6.054.778,93 | 0,00 | 2.912.000,00 | 3.771.040,00 | 3.179.976,80 |
| 1.7.1.8.01.5.1.00.00. | Recursos Ordinários | 0100 | 5.873.656,59 | 6.054.778,93 | 0,00 | 3.042.390,00 | 4.037.407,55 | 3.322.365,94 |
| 1.7.1.8.01.5.1.00.00. | Recursos Ordinários | 0100 | 5.873.656,59 | 6.054.778,93 | 0,00 | 3.075.543,68 | 4.185.167,47 | 3.358.570,59 |
| 1.7.1.8.01.5.1.00.00. | Recursos Ordinários | 0100 | 5.873.656,59 | 6.054.778,93 | 0,00 | 3.208.099,08 | 4.365.547,46 | 3.503.324,40 |
| 1.7.1.8.02.0.0.00.00. | Transferência da Compensação Financeira pela | | 1.499.234,29 | 1.492.809,66 | 1.562.153,00 | 0,00 | 0,00 | 0,00 |
| 1.7.1.8.02.2.0.00.00. | Cota-parte da Compensação Financeira de | | 32.087,25 | 33.546,42 | 38.560,00 | 0,00 | 0,00 | 0,00 |
| 1.7.1.8.02.2.1.00.00. | Cota-parte da Compensação Financeira de | | 32.087,25 | 33.546,42 | 38.560,00 | 0,00 | 0,00 | 0,00 |
| 1.7.1.8.02.2.1.00.00. | Cota-parte da Compensação Financeira de | | 32.087,25 | 33.546,42 | 38.560,00 | 0,00 | 0,00 | 0,00 |

| Código | Descrição | Fonte | Realizado | Realizado | Orçado | Orçado | Projeção | |
|-----------------------|--|-------|---------------|---------------|---------------|---------------|---------------|---------------|
| | | | 2019 | 2020 | 2021 | 2022 | 2023 | 2024 |
| 1.7.1.8.02.2.1.00.00. | Royalties/Fundo Especial do Petróleo/ CFEM | 0142 | 64.174,50 | 67.092,84 | 0,00 | 16.500,00 | 17.242,50 | 18.018,41 |
| 1.7.1.8.02.2.1.00.00. | Royalties/Fundo Especial do Petróleo/ CFEM | 0142 | 64.174,50 | 67.092,84 | 0,00 | 32.000,00 | 33.440,00 | 34.944,80 |
| 1.7.1.8.02.2.1.00.00. | Royalties/Fundo Especial do Petróleo/ CFEM | 0142 | 64.174,50 | 67.092,84 | 0,00 | 32.546,00 | 34.010,57 | 35.541,05 |
| 1.7.1.8.02.2.1.00.00. | Royalties/Fundo Especial do Petróleo/ CFEM | 0142 | 64.174,50 | 67.092,84 | 0,00 | 38.560,00 | 40.295,20 | 42.108,48 |
| 1.7.1.8.02.6.0.00.00. | Cota-Parte do Fundo Especial do Petróleo - FEP | | 1.467.147,04 | 1.459.263,24 | 1.523.593,00 | 0,00 | 0,00 | 0,00 |
| 1.7.1.8.02.6.1.00.00. | Cota-Parte do Fundo Especial do Petróleo - FEP | | 1.467.147,04 | 1.459.263,24 | 1.523.593,00 | 0,00 | 0,00 | 0,00 |
| 1.7.1.8.02.6.1.00.00. | Cota-Parte do Fundo Especial do Petróleo - | | 1.467.147,04 | 1.459.263,24 | 1.523.593,00 | 0,00 | 0,00 | 0,00 |
| 1.7.1.8.02.6.1.00.00. | Royalties/Fundo Especial do Petróleo/ CFEM | 0142 | 2.934.294,08 | 2.918.526,48 | 0,00 | 890.450,00 | 930.520,25 | 972.393,66 |
| 1.7.1.8.02.6.1.00.00. | Royalties/Fundo Especial do Petróleo/ CFEM | 0142 | 2.934.294,08 | 2.918.526,48 | 0,00 | 1.407.845,00 | 1.471.198,02 | 1.537.401,94 |
| 1.7.1.8.02.6.1.00.00. | Royalties/Fundo Especial do Petróleo/ CFEM | 0142 | 2.934.294,08 | 2.918.526,48 | 0,00 | 1.460.640,00 | 1.526.368,80 | 1.595.055,40 |
| 1.7.1.8.02.6.1.00.00. | Royalties/Fundo Especial do Petróleo/ CFEM | 0142 | 2.934.294,08 | 2.918.526,48 | 0,00 | 1.523.593,00 | 1.592.154,68 | 1.663.801,65 |
| 1.7.1.8.03.0.0.00.00. | Transferência de Recursos do Sistema Único de | | 78.879.295,86 | 98.047.095,02 | 84.086.985,00 | 0,00 | 0,00 | 0,00 |
| 1.7.1.8.03.0.0.00.00. | Transferência de Recursos do Sistema Único de | | 78.879.295,86 | 98.047.095,02 | 84.086.985,00 | 0,00 | 0,00 | 0,00 |
| 1.7.1.8.03.1.0.00.00. | Transferência de Recursos do Sistema Único de | | 16.923.052,80 | 13.878.842,69 | 12.650.480,00 | 0,00 | 0,00 | 0,00 |
| 1.7.1.8.03.1.0.00.00. | Transferência de Recursos do SUS - Atenção | | 16.923.052,80 | 13.878.842,69 | 12.650.480,00 | 0,00 | 0,00 | 0,00 |
| 1.7.1.8.03.1.1.00.00. | Transferência de Recursos do Sistema Único | | 16.923.052,80 | 13.878.842,69 | 12.650.480,00 | 0,00 | 0,00 | 0,00 |
| 1.7.1.8.03.1.1.00.00. | Transferência de Recursos do SUS - Atenção | | 16.923.052,80 | 13.878.842,69 | 12.650.480,00 | 0,00 | 0,00 | 0,00 |
| 1.7.1.8.03.1.1.00.00. | Programa Agentes Comunitários de Saúde - | | 3.882.194,00 | 4.655.050,00 | 12.650.480,00 | 0,00 | 0,00 | 0,00 |
| 1.7.1.8.03.1.1.00.00. | Transf. Fundo a Fundo Rec. SUS do Gov. | 0214 | 7.764.388,00 | 9.310.100,00 | 0,00 | 3.545.958,00 | 3.705.526,11 | 3.872.274,78 |
| 1.7.1.8.03.1.1.00.00. | Transf. Fundo a Fundo Rec. SUS do Gov. | 0214 | 7.764.388,00 | 9.310.100,00 | 0,00 | 4.121.500,00 | 4.306.967,50 | 4.500.781,04 |
| 1.7.1.8.03.1.1.00.00. | Receitas da Atenção Primária | | 3.882.194,00 | 4.655.050,00 | 12.650.480,00 | 0,00 | 0,00 | 0,00 |
| 1.7.1.8.03.1.1.00.00. | Transf. Fundo a Fundo Rec. SUS do Gov. | 0214 | 7.764.388,00 | 9.310.100,00 | 0,00 | 12.650.480,00 | 13.219.751,60 | 13.814.640,42 |
| 1.7.1.8.03.1.1.00.00. | Piso da Atenção Básica - PAB FIXO | | 3.732.456,00 | 7.599.503,23 | 0,00 | 0,00 | 0,00 | 0,00 |
| 1.7.1.8.03.1.1.00.00. | Transf. Fundo a Fundo Rec. SUS do Gov. | 0214 | 7.464.912,00 | 15.199.006,46 | 0,00 | 3.800.000,00 | 3.971.000,00 | 4.149.695,00 |
| 1.7.1.8.03.1.1.00.00. | Transf. Fundo a Fundo Rec. SUS do Gov. | 0214 | 7.464.912,00 | 15.199.006,46 | 0,00 | 4.942.500,00 | 5.164.912,50 | 5.397.333,56 |
| 1.7.1.8.03.1.1.00.00. | Piso da Atenção Básico - PAB Variável | | 3.212.152,80 | 883.284,78 | 0,00 | 0,00 | 0,00 | 0,00 |

| Código | Descrição | Fonte | Realizado | Realizado | Orçado | Orçado | Projeção | |
|-----------------------|---|-------|---------------|---------------|---------------|---------------|---------------|---------------|
| | | | 2019 | 2020 | 2021 | 2022 | 2023 | 2024 |
| 1.7.1.8.03.1.1.00.00. | Transf. Fundo a Fundo Rec. SUS do Gov. | 0214 | 6.424.305,60 | 1.766.569,56 | 0,00 | 2.842.320,00 | 2.970.224,40 | 3.103.884,50 |
| 1.7.1.8.03.1.1.00.00. | Transf. Fundo a Fundo Rec. SUS do Gov. | 0214 | 6.424.305,60 | 1.766.569,56 | 0,00 | 2.948.907,00 | 3.081.607,82 | 3.220.280,17 |
| 1.7.1.8.03.1.1.00.00. | Apoio a Manutenção de Unidades de Saúde | | 6.000.000,00 | 0,00 | 0,00 | 0,00 | 0,00 | 0,00 |
| 1.7.1.8.03.1.1.00.00. | Custeio de Atenção á Saúde Bucal | | 96.250,00 | 741.004,68 | 0,00 | 0,00 | 0,00 | 0,00 |
| 1.7.1.8.03.2.1.00.00. | Transferência de Recursos do SUS - Atenção | | 59.371.109,39 | 66.584.854,65 | 60.341.527,00 | 0,00 | 0,00 | 0,00 |
| 1.7.1.8.03.2.1.00.00. | Atenção à Saúde da População | | 46.448.504,44 | 49.517.415,20 | 60.341.527,00 | 0,00 | 0,00 | 0,00 |
| 1.7.1.8.03.2.1.00.00. | Transf. Fundo a Fundo Rec. SUS do Gov. | 0214 | 92.897.008,88 | 99.034.830,40 | 0,00 | 46.785.051,00 | 48.890.378,30 | 51.090.445,32 |
| 1.7.1.8.03.2.1.00.00. | Transf. Fundo a Fundo Rec. SUS do Gov. | 0214 | 92.897.008,88 | 99.034.830,40 | 0,00 | 50.039.490,00 | 52.291.267,05 | 54.644.374,07 |
| 1.7.1.8.03.2.1.00.00. | Receitas da Atenção Especializada | | 46.448.504,44 | 49.517.415,20 | 60.341.527,00 | 0,00 | 0,00 | 0,00 |
| 1.7.1.8.03.2.1.00.00. | Transf. Fundo a Fundo Rec. SUS do Gov. | 0214 | 92.897.008,88 | 99.034.830,40 | 0,00 | 60.341.527,00 | 63.056.895,72 | 65.894.456,02 |
| 1.7.1.8.03.2.1.00.00. | Atenção à Saúde da População | | 2.135.766,00 | 2.135.766,00 | 0,00 | 0,00 | 0,00 | 0,00 |
| 1.7.1.8.03.2.1.00.00. | Transf. Fundo a Fundo Rec. SUS do Gov. | 0214 | 4.271.532,00 | 4.271.532,00 | 0,00 | 2.135.766,00 | 2.231.875,47 | 2.332.309,87 |
| 1.7.1.8.03.2.1.00.00. | Transf. Fundo a Fundo Rec. SUS do Gov. | 0214 | 4.271.532,00 | 4.271.532,00 | 0,00 | 2.415.857,00 | 2.524.570,56 | 2.638.176,24 |
| 1.7.1.8.03.2.1.00.00. | Atenção à Saúde da População | | 4.020.188,88 | 6.493.896,98 | 0,00 | 0,00 | 0,00 | 0,00 |
| 1.7.1.8.03.2.1.00.00. | Transf. Fundo a Fundo Rec. SUS do Gov. | 0214 | 8.040.377,76 | 12.987.793,96 | 0,00 | 2.635.410,00 | 2.754.003,45 | 2.877.933,61 |
| 1.7.1.8.03.2.1.00.00. | Transf. Fundo a Fundo Rec. SUS do Gov. | 0214 | 8.040.377,76 | 12.987.793,96 | 0,00 | 3.869.051,00 | 4.043.158,30 | 4.225.100,42 |
| 1.7.1.8.03.2.1.00.00. | Apoio à Implementação da Rede Cegonha | | 3.454,08 | 0,00 | 0,00 | 0,00 | 0,00 | 0,00 |
| 1.7.1.8.03.2.1.00.00. | Transf. Fundo a Fundo Rec. SUS do Gov. | 0214 | 6.908,16 | 0,00 | 0,00 | 10.000,00 | 10.450,00 | 10.920,25 |
| 1.7.1.8.03.2.1.00.00. | Atenção à Saúde da População | | 88.195,99 | 67.549,47 | 0,00 | 0,00 | 0,00 | 0,00 |
| 1.7.1.8.03.2.1.00.00. | Transf. Fundo a Fundo Rec. SUS do Gov. | 0214 | 176.391,98 | 135.098,94 | 0,00 | 130.000,00 | 135.850,00 | 141.963,25 |
| 1.7.1.8.03.2.1.00.00. | Incremento Temporário MAC - Emenda de | | 6.500.000,00 | 5.100.000,00 | 0,00 | 0,00 | 0,00 | 0,00 |
| 1.7.1.8.03.2.1.00.00. | Apoio a Manutenção de Unidades de Saúde | | 175.000,00 | 0,00 | 0,00 | 0,00 | 0,00 | 0,00 |
| 1.7.1.8.03.2.1.00.00. | Incremento Temporário MAC - Emendas | | 0,00 | 3.270.227,00 | 0,00 | 0,00 | 0,00 | 0,00 |
| 1.7.1.8.03.3.1.00.00. | Transferência de Recursos do SUS - Vigilância | | 1.693.229,75 | 1.673.369,95 | 1.559.850,00 | 0,00 | 0,00 | 0,00 |
| 1.7.1.8.03.3.1.00.00. | Assistência Financeira Complementar - | | 720.000,00 | 866.400,00 | 1.559.850,00 | 0,00 | 0,00 | 0,00 |
| 1.7.1.8.03.3.1.00.00. | Transf. Fundo a Fundo Rec. SUS do Gov. | 0214 | 1.440.000,00 | 1.732.800,00 | 0,00 | 584.064,00 | 610.346,88 | 637.812,49 |
| 1.7.1.8.03.3.1.00.00. | Transf. Fundo a Fundo Rec. SUS do Gov. | 0214 | 1.440.000,00 | 1.732.800,00 | 0,00 | 720.000,00 | 752.400,00 | 786.258,00 |

| Código | Descrição | Fonte | Realizado | Realizado | Orçado | Orçado | Projeção | |
|-----------------------|--|-------|--------------|---------------|--------------|--------------|--------------|--------------|
| | | | 2019 | 2020 | 2021 | 2022 | 2023 | 2024 |
| 1.7.1.8.03.3.1.00.00. | Receitas de Vigilância em Saúde | | 720.000,00 | 866.400,00 | 1.559.850,00 | 0,00 | 0,00 | 0,00 |
| 1.7.1.8.03.3.1.00.00. | Transf. Fundo a Fundo Rec. SUS do Gov. | 0214 | 1.440.000,00 | 1.732.800,00 | 0,00 | 1.559.850,00 | 1.630.043,25 | 1.703.395,20 |
| 1.7.1.8.03.3.1.00.00. | Incentivo Financeiro para a Vigilância em | | 759.535,32 | 570.491,92 | 0,00 | 0,00 | 0,00 | 0,00 |
| 1.7.1.8.03.3.1.00.00. | Transf. Fundo a Fundo Rec. SUS do Gov. | 0214 | 1.519.070,64 | 1.140.983,84 | 0,00 | 433.505,00 | 453.012,72 | 473.398,30 |
| 1.7.1.8.03.3.1.00.00. | Transf. Fundo a Fundo Rec. SUS do Gov. | 0214 | 1.519.070,64 | 1.140.983,84 | 0,00 | 449.761,00 | 470.000,24 | 491.150,26 |
| 1.7.1.8.03.3.1.00.00. | Incentivo Financeiro às Ações de Vigilância | | 119.111,63 | 129.939,96 | 0,00 | 0,00 | 0,00 | 0,00 |
| 1.7.1.8.03.3.1.00.00. | Transf. Fundo a Fundo Rec. SUS do Gov. | 0214 | 238.223,26 | 259.879,92 | 0,00 | 129.940,00 | 135.787,30 | 141.897,73 |
| 1.7.1.8.03.3.1.00.00. | Transf. Fundo a Fundo Rec. SUS do Gov. | 0214 | 238.223,26 | 259.879,92 | 0,00 | 134.812,00 | 140.878,54 | 147.218,07 |
| 1.7.1.8.03.3.1.00.00. | Incentivo Financeiro para Ações de | | 94.582,80 | 106.538,07 | 0,00 | 0,00 | 0,00 | 0,00 |
| 1.7.1.8.03.3.1.00.00. | Transf. Fundo a Fundo Rec. SUS do Gov. | 0214 | 189.165,60 | 213.076,14 | 0,00 | 95.800,00 | 100.111,00 | 104.616,00 |
| 1.7.1.8.03.4.1.00.00. | Transferência de Recursos do SUS - | | 871.903,92 | 917.090,16 | 990.890,00 | 0,00 | 0,00 | 0,00 |
| 1.7.1.8.03.4.1.00.00. | Promoção da Assistência Farmacêutica e | | 871.903,92 | 917.090,16 | 990.890,00 | 0,00 | 0,00 | 0,00 |
| 1.7.1.8.03.4.1.00.00. | Transf. Fundo a Fundo Rec. SUS do Gov. | 0214 | 1.743.807,84 | 1.834.180,32 | 0,00 | 867.797,00 | 906.847,86 | 947.656,02 |
| 1.7.1.8.03.4.1.00.00. | Transf. Fundo a Fundo Rec. SUS do Gov. | 0214 | 1.743.807,84 | 1.834.180,32 | 0,00 | 980.200,00 | 1.024.309,00 | 1.070.402,90 |
| 1.7.1.8.03.4.1.00.00. | Receitas de Assistência Farmacêutica | | 871.903,92 | 917.090,16 | 990.890,00 | 0,00 | 0,00 | 0,00 |
| 1.7.1.8.03.4.1.00.00. | Transf. Fundo a Fundo Rec. SUS do Gov. | 0214 | 1.743.807,84 | 1.834.180,32 | 0,00 | 990.890,00 | 1.035.480,05 | 1.082.076,65 |
| 1.7.1.8.03.5.1.00.00. | Transferência de Recursos do SUS - Gestão do | | 20.000,00 | 20.000,00 | 43.288,00 | 0,00 | 0,00 | 0,00 |
| 1.7.1.8.03.5.1.00.00. | Implementação da Segurança Alimentar e | | 20.000,00 | 20.000,00 | 43.288,00 | 0,00 | 0,00 | 0,00 |
| 1.7.1.8.03.5.1.00.00. | Transf. Fundo a Fundo Rec. SUS do Gov. | 0214 | 40.000,00 | 40.000,00 | 0,00 | 40.000,00 | 41.800,00 | 43.681,00 |
| 1.7.1.8.03.5.1.00.00. | Transf. Fundo a Fundo Rec. SUS do Gov. | 0214 | 40.000,00 | 40.000,00 | 0,00 | 41.500,00 | 43.367,50 | 45.319,04 |
| 1.7.1.8.03.5.1.00.00. | Receitas de Gestão SUS | | 20.000,00 | 20.000,00 | 43.288,00 | 0,00 | 0,00 | 0,00 |
| 1.7.1.8.03.5.1.00.00. | Transf. Fundo a Fundo Rec. SUS do Gov. | 0214 | 40.000,00 | 40.000,00 | 0,00 | 43.288,00 | 45.235,96 | 47.271,58 |
| 1.7.1.8.03.9.0.00.00. | Transferência de Recursos do SUS - Outros | | 0,00 | 14.972.937,57 | 8.500.950,00 | 0,00 | 0,00 | 0,00 |
| 1.7.1.8.03.9.0.00.00. | Enfrentamento Coronavírus - COVID19 | | 0,00 | 14.972.937,57 | 8.500.950,00 | 0,00 | 0,00 | 0,00 |
| 1.7.1.8.03.9.0.00.00. | Transf. Fundo a Fundo Rec. SUS do Gov. | 0214 | 0,00 | 29.945.875,14 | 0,00 | 8.500.950,00 | 8.883.492,75 | 9.283.249,92 |
| 1.7.1.8.05.0.0.00.00. | Transferências de Recursos do Fundo Nacional | | 5.973.651,75 | 5.421.625,46 | 6.842.618,00 | 0,00 | 0,00 | 0,00 |
| 1.7.1.8.05.1.0.00.00. | Transferências do Salário-Educação | | 3.360.566,39 | 2.651.153,99 | 3.360.500,00 | 0,00 | 0,00 | 0,00 |

| Código | Descrição | Fonte | Realizado | Realizado | Orçado | Orçado | Projeção | |
|-----------------------|--|-------|--------------|--------------|--------------|--------------|--------------|--------------|
| | | | 2019 | 2020 | 2021 | 2022 | 2023 | 2024 |
| 1.7.1.8.05.1.1.00.00. | Transferências do Salário-Educação - Principal | | 3.360.566,39 | 2.651.153,99 | 3.360.500,00 | 0,00 | 0,00 | 0,00 |
| 1.7.1.8.05.1.1.00.00. | Transferências da Quota do | | 3.360.566,39 | 2.651.153,99 | 3.360.500,00 | 0,00 | 0,00 | 0,00 |
| 1.7.1.8.05.1.1.00.00. | Contr. ao Prog. Ens. Fundamental -Salário | 0104 | 6.721.132,78 | 5.302.307,98 | 0,00 | 2.850.400,00 | 2.978.668,00 | 3.112.708,06 |
| 1.7.1.8.05.1.1.00.00. | Contr. ao Prog. Ens. Fundamental -Salário | 0104 | 6.721.132,78 | 5.302.307,98 | 0,00 | 3.125.000,00 | 3.265.625,00 | 3.412.578,12 |
| 1.7.1.8.05.1.1.00.00. | Contr. ao Prog. Ens. Fundamental -Salário | 0104 | 6.721.132,78 | 5.302.307,98 | 0,00 | 3.356.420,00 | 3.507.458,90 | 3.665.294,55 |
| 1.7.1.8.05.1.1.00.00. | Contr. ao Prog. Ens. Fundamental -Salário | 0104 | 6.721.132,78 | 5.302.307,98 | 0,00 | 3.360.500,00 | 3.511.722,50 | 3.669.750,01 |
| 1.7.1.8.05.2.0.00.00. | Transferências Diretas do FNDE referentes ao | | 14.340,00 | 0,00 | 37.200,00 | 0,00 | 0,00 | 0,00 |
| 1.7.1.8.05.2.1.00.00. | Transferências Diretas do FNDE referentes ao | | 14.340,00 | 0,00 | 37.200,00 | 0,00 | 0,00 | 0,00 |
| 1.7.1.8.05.2.1.00.00. | Transf. Diretas do FNDE Ref. ao Programa | | 14.340,00 | 0,00 | 37.200,00 | 0,00 | 0,00 | 0,00 |
| 1.7.1.8.05.2.1.00.00. | Transf. do Fundo Nac. de Desen. da | 0115 | 28.680,00 | 0,00 | 0,00 | 35.000,00 | 36.575,00 | 38.220,88 |
| 1.7.1.8.05.2.1.00.00. | Transf. do Fundo Nac. de Desen. da | 0115 | 28.680,00 | 0,00 | 0,00 | 36.029,00 | 37.650,30 | 39.344,57 |
| 1.7.1.8.05.2.1.00.00. | Transf. do Fundo Nac. de Desen. da | 0115 | 28.680,00 | 0,00 | 0,00 | 37.200,00 | 38.874,00 | 40.623,33 |
| 1.7.1.8.05.3.0.00.00. | Transferências Diretas do FNDE referentes ao | | 2.144.426,00 | 2.255.432,00 | 2.344.528,00 | 0,00 | 0,00 | 0,00 |
| 1.7.1.8.05.3.1.00.00. | Transferências Diretas do FNDE referentes ao | | 2.144.426,00 | 2.255.432,00 | 2.344.528,00 | 0,00 | 0,00 | 0,00 |
| 1.7.1.8.05.3.1.00.00. | PNAE - Creche | | 213.358,00 | 250.166,00 | 258.900,00 | 0,00 | 0,00 | 0,00 |
| 1.7.1.8.05.3.1.00.00. | Transf. do Fundo Nac. de Desen. da | 0115 | 426.716,00 | 500.332,00 | 0,00 | 191.530,00 | 200.148,85 | 209.155,55 |
| 1.7.1.8.05.3.1.00.00. | Transf. do Fundo Nac. de Desen. da | 0115 | 426.716,00 | 500.332,00 | 0,00 | 197.161,00 | 206.033,24 | 215.304,74 |
| 1.7.1.8.05.3.1.00.00. | Transf. do Fundo Nac. de Desen. da | 0115 | 426.716,00 | 500.332,00 | 0,00 | 258.900,00 | 270.550,50 | 282.725,27 |
| 1.7.1.8.05.3.1.00.00. | PNAE - Pré Escola | | 320.152,00 | 348.510,00 | 310.300,00 | 0,00 | 0,00 | 0,00 |
| 1.7.1.8.05.3.1.00.00. | Transf. do Fundo Nac. de Desen. da | 0115 | 640.304,00 | 697.020,00 | 0,00 | 290.490,00 | 303.562,05 | 317.222,34 |
| 1.7.1.8.05.3.1.00.00. | Transf. do Fundo Nac. de Desen. da | 0115 | 640.304,00 | 697.020,00 | 0,00 | 299.030,00 | 312.486,35 | 326.548,24 |
| 1.7.1.8.05.3.1.00.00. | Transf. do Fundo Nac. de Desen. da | 0115 | 640.304,00 | 697.020,00 | 0,00 | 310.243,00 | 324.203,94 | 338.793,11 |
| 1.7.1.8.05.3.1.00.00. | Transf. do Fundo Nac. de Desen. da | 0115 | 640.304,00 | 697.020,00 | 0,00 | 310.300,00 | 324.263,50 | 338.855,36 |
| 1.7.1.8.05.3.1.00.00. | PNAE - EJA | | 85.164,00 | 59.544,00 | 65.800,00 | 0,00 | 0,00 | 0,00 |

| Código | Descrição | Fonte | Realizado | Realizado | Orçado | Orçado | Projeção | |
|-----------------------|------------------------------------|-------|--------------|--------------|--------------|--------------|--------------|--------------|
| | | | 2019 | 2020 | 2021 | 2022 | 2023 | 2024 |
| 1.7.1.8.05.3.1.00.00. | Transf. do Fundo Nac. de Desen. da | 0115 | 170.328,00 | 119.088,00 | 0,00 | 65.800,00 | 68.761,00 | 71.855,24 |
| 1.7.1.8.05.3.1.00.00. | Transf. do Fundo Nac. de Desen. da | 0115 | 170.328,00 | 119.088,00 | 0,00 | 96.000,00 | 100.320,00 | 104.834,40 |
| 1.7.1.8.05.3.1.00.00. | Transf. do Fundo Nac. de Desen. da | 0115 | 170.328,00 | 119.088,00 | 0,00 | 98.822,00 | 103.268,99 | 107.916,09 |
| 1.7.1.8.05.3.1.00.00. | Transf. do Fundo Nac. de Desen. da | 0115 | 170.328,00 | 119.088,00 | 0,00 | 102.527,00 | 107.140,72 | 111.962,05 |
| 1.7.1.8.05.3.1.00.00. | PNAE - Ensino Fundamental | | 1.434.564,00 | 1.547.286,00 | 1.513.478,00 | 0,00 | 0,00 | 0,00 |
| 1.7.1.8.05.3.1.00.00. | Transf. do Fundo Nac. de Desen. da | 0115 | 2.869.128,00 | 3.094.572,00 | 0,00 | 1.358.558,00 | 1.419.693,11 | 1.483.579,30 |
| 1.7.1.8.05.3.1.00.00. | Transf. do Fundo Nac. de Desen. da | 0115 | 2.869.128,00 | 3.094.572,00 | 0,00 | 1.398.500,00 | 1.461.432,50 | 1.527.196,96 |
| 1.7.1.8.05.3.1.00.00. | Transf. do Fundo Nac. de Desen. da | 0115 | 2.869.128,00 | 3.094.572,00 | 0,00 | 1.450.943,00 | 1.516.235,44 | 1.584.466,03 |
| 1.7.1.8.05.3.1.00.00. | Transf. do Fundo Nac. de Desen. da | 0115 | 2.869.128,00 | 3.094.572,00 | 0,00 | 1.513.478,00 | 1.581.584,51 | 1.652.755,81 |
| 1.7.1.8.05.3.1.00.00. | PNAE - AEE | | 40.068,00 | 49.926,00 | 54.130,00 | 0,00 | 0,00 | 0,00 |
| 1.7.1.8.05.3.1.00.00. | Transf. do Fundo Nac. de Desen. da | 0115 | 80.136,00 | 99.852,00 | 0,00 | 48.590,40 | 50.776,97 | 53.061,93 |
| 1.7.1.8.05.3.1.00.00. | Transf. do Fundo Nac. de Desen. da | 0115 | 80.136,00 | 99.852,00 | 0,00 | 50.019,00 | 52.269,86 | 54.622,00 |
| 1.7.1.8.05.3.1.00.00. | Transf. do Fundo Nac. de Desen. da | 0115 | 80.136,00 | 99.852,00 | 0,00 | 51.894,00 | 54.229,23 | 56.669,55 |
| 1.7.1.8.05.3.1.00.00. | Transf. do Fundo Nac. de Desen. da | 0115 | 80.136,00 | 99.852,00 | 0,00 | 54.130,00 | 56.565,85 | 59.111,31 |
| 1.7.1.8.05.3.1.00.00. | PNAE - Quilombola | | 0,00 | 0,00 | 32.040,00 | 0,00 | 0,00 | 0,00 |
| 1.7.1.8.05.3.1.00.00. | Transf. do Fundo Nac. de Desen. da | 0115 | 0,00 | 0,00 | 0,00 | 30.000,00 | 31.350,00 | 32.760,75 |
| 1.7.1.8.05.3.1.00.00. | Transf. do Fundo Nac. de Desen. da | 0115 | 0,00 | 0,00 | 0,00 | 30.882,00 | 32.271,69 | 33.723,92 |
| 1.7.1.8.05.3.1.00.00. | Transf. do Fundo Nac. de Desen. da | 0115 | 0,00 | 0,00 | 0,00 | 32.040,00 | 33.481,80 | 34.988,48 |
| 1.7.1.8.05.3.1.00.00. | PNAE - Mais Educação Fundamental | | 51.120,00 | 0,00 | 104.310,00 | 0,00 | 0,00 | 0,00 |
| 1.7.1.8.05.3.1.00.00. | Transf. do Fundo Nac. de Desen. da | 0115 | 102.240,00 | 0,00 | 0,00 | 100.000,00 | 104.500,00 | 109.202,50 |
| 1.7.1.8.05.3.1.00.00. | Transf. do Fundo Nac. de Desen. da | 0115 | 102.240,00 | 0,00 | 0,00 | 104.310,00 | 109.003,95 | 113.909,13 |
| 1.7.1.8.05.3.1.00.00. | Transf. do Fundo Nac. de Desen. da | 0115 | 102.240,00 | 0,00 | 0,00 | 178.068,00 | 186.081,06 | 194.454,71 |
| 1.7.1.8.05.3.1.00.00. | Transf. do Fundo Nac. de Desen. da | 0115 | 102.240,00 | 0,00 | 0,00 | 183.303,00 | 191.551,64 | 200.171,46 |
| 1.7.1.8.05.3.1.00.00. | PNAE - Mais Educação Quilombola | | 0,00 | 0,00 | 5.570,00 | 0,00 | 0,00 | 0,00 |
| 1.7.1.8.05.3.1.00.00. | Transf. do Fundo Nac. de Desen. da | 0115 | 0,00 | 0,00 | 0,00 | 5.000,00 | 5.225,00 | 5.460,12 |
| 1.7.1.8.05.3.1.00.00. | Transf. do Fundo Nac. de Desen. da | 0115 | 0,00 | 0,00 | 0,00 | 5.147,00 | 5.378,62 | 5.620,65 |
| 1.7.1.8.05.3.1.00.00. | Transf. do Fundo Nac. de Desen. da | 0115 | 0,00 | 0,00 | 0,00 | 5.340,00 | 5.580,30 | 5.831,41 |
| 1.7.1.8.05.3.1.00.00. | Transf. do Fundo Nac. de Desen. da | 0115 | 0,00 | 0,00 | 0,00 | 5.570,00 | 5.820,65 | 6.082,58 |

| Código | Descrição | Fonte | Realizado | Realizado | Orçado | Orçado | Projeção | |
|-----------------------|--|-------|------------|--------------|------------|------------|------------|------------|
| | | | 2019 | 2020 | 2021 | 2022 | 2023 | 2024 |
| 1.7.1.8.05.4.0.00.00. | Transferências Diretas do FNDE referentes ao | | 454.319,36 | 515.039,47 | 750.390,00 | 0,00 | 0,00 | 0,00 |
| 1.7.1.8.05.4.1.00.00. | Transferências Diretas do FNDE referentes ao | | 454.319,36 | 515.039,47 | 750.390,00 | 0,00 | 0,00 | 0,00 |
| 1.7.1.8.05.4.1.00.00. | PNATE - Fundamental | | 301.783,02 | 515.039,47 | 750.390,00 | 0,00 | 0,00 | 0,00 |
| 1.7.1.8.05.4.1.00.00. | Transf. do Fundo Nac. de Desen. da | 0115 | 603.566,04 | 1.030.078,94 | 0,00 | 248.796,48 | 259.992,32 | 271.691,98 |
| 1.7.1.8.05.4.1.00.00. | Transf. do Fundo Nac. de Desen. da | 0115 | 603.566,04 | 1.030.078,94 | 0,00 | 273.676,00 | 285.991,42 | 298.861,03 |
| 1.7.1.8.05.4.1.00.00. | Transf. do Fundo Nac. de Desen. da | 0115 | 603.566,04 | 1.030.078,94 | 0,00 | 283.938,00 | 296.715,21 | 310.067,39 |
| 1.7.1.8.05.4.1.00.00. | Transferência PNATE - Programa Nacional | | 301.783,02 | 515.039,47 | 750.390,00 | 0,00 | 0,00 | 0,00 |
| 1.7.1.8.05.4.1.00.00. | Transf. do Fundo Nac. de Desen. da | 0115 | 603.566,04 | 1.030.078,94 | 0,00 | 750.390,00 | 784.157,55 | 819.444,64 |
| 1.7.1.8.05.4.1.00.00. | PNATE - Infantil | | 41.553,60 | 0,00 | 0,00 | 0,00 | 0,00 | 0,00 |
| 1.7.1.8.05.4.1.00.00. | Transf. do Fundo Nac. de Desen. da | 0115 | 83.107,20 | 0,00 | 0,00 | 26.836,08 | 28.043,70 | 29.305,67 |
| 1.7.1.8.05.4.1.00.00. | Transf. do Fundo Nac. de Desen. da | 0115 | 83.107,20 | 0,00 | 0,00 | 29.520,00 | 30.848,40 | 32.236,58 |
| 1.7.1.8.05.4.1.00.00. | Transf. do Fundo Nac. de Desen. da | 0115 | 83.107,20 | 0,00 | 0,00 | 48.500,00 | 50.682,50 | 52.963,21 |
| 1.7.1.8.05.4.1.00.00. | PNATE - Médio | | 110.982,74 | 0,00 | 0,00 | 0,00 | 0,00 | 0,00 |
| 1.7.1.8.05.4.1.00.00. | Transf. do Fundo Nac. de Desen. da | 0115 | 221.965,48 | 0,00 | 0,00 | 189.583,90 | 198.115,18 | 207.030,36 |
| 1.7.1.8.05.4.1.00.00. | Transf. do Fundo Nac. de Desen. da | 0115 | 221.965,48 | 0,00 | 0,00 | 198.000,00 | 206.910,00 | 216.220,95 |
| 1.7.1.8.05.4.1.00.00. | Transf. do Fundo Nac. de Desen. da | 0115 | 221.965,48 | 0,00 | 0,00 | 208.542,00 | 217.926,39 | 227.733,08 |
| 1.7.1.8.05.5.1.00.00. | Outras transferência do FNDE | | 0,00 | 0,00 | 350.000,00 | 0,00 | 0,00 | 0,00 |
| 1.7.1.8.05.5.1.00.00. | Outras transferência do FNDE | | 0,00 | 0,00 | 350.000,00 | 0,00 | 0,00 | 0,00 |
| 1.7.1.8.05.5.1.00.00. | Transf. do Fundo Nac. de Desen. da | 0115 | 0,00 | 0,00 | 0,00 | 350.000,00 | 365.750,00 | 382.208,75 |
| 1.7.1.8.05.5.1.00.00. | Transf. do Fundo Nac. de Desen. da | 0115 | 0,00 | 0,00 | 0,00 | 708.000,00 | 739.860,00 | 773.153,70 |
| 1.7.1.8.06.0.0.00.00. | Transferência Financeira do ICMS - Desoneração - | | 0,00 | 0,00 | 296.725,00 | 0,00 | 0,00 | 0,00 |
| 1.7.1.8.06.1.0.00.00. | Transferência Financeira do ICMS - Desoneração | | 0,00 | 0,00 | 296.725,00 | 0,00 | 0,00 | 0,00 |
| 1.7.1.8.06.1.1.00.00. | Transferência Financeira do ICMS - | | 0,00 | 0,00 | 296.725,00 | 0,00 | 0,00 | 0,00 |
| 1.7.1.8.06.1.1.00.00. | Transf. Fin. do ICMS - Desoneração - L.C. | | 0,00 | 0,00 | 296.725,00 | 0,00 | 0,00 | 0,00 |

| Código | Descrição | Fonte | Realizado | Realizado | Orçado | Orçado | Projeção | |
|-----------------------|--|-------|---------------|---------------|---------------|---------------|---------------|---------------|
| | | | 2019 | 2020 | 2021 | 2022 | 2023 | 2024 |
| 1.7.1.8.06.1.1.00.00. | Rec. de Impostos e Transf. de Impostos | 6102 | 0,00 | 0,00 | 0,00 | 39.000,00 | 261.755,00 | 42.588,98 |
| 1.7.1.8.06.1.1.00.00. | Rec. de Impostos e Transf. de Impostos | 6102 | 0,00 | 0,00 | 0,00 | 45.760,00 | 288.059,20 | 49.971,06 |
| 1.7.1.8.06.1.1.00.00. | Rec. de Impostos e Transf. de Impostos | 6102 | 0,00 | 0,00 | 0,00 | 53.410,50 | 299.128,47 | 58.325,60 |
| 1.7.1.8.06.1.1.00.00. | Rec.de Impostos e Transf. de Impostos | 7101 | 0,00 | 0,00 | 0,00 | 13.000,00 | 260.585,00 | 14.196,32 |
| 1.7.1.8.06.1.1.00.00. | Rec.de Impostos e Transf. de Impostos | 7101 | 0,00 | 0,00 | 0,00 | 17.160,00 | 286.772,20 | 18.739,15 |
| 1.7.1.8.06.1.1.00.00. | Rec.de Impostos e Transf. de Impostos | 7101 | 0,00 | 0,00 | 0,00 | 17.803,50 | 297.526,16 | 19.441,87 |
| 1.7.1.8.06.1.1.00.00. | Recursos Ordinários | 0100 | 0,00 | 0,00 | 0,00 | 208.000,00 | 269.360,00 | 227.141,20 |
| 1.7.1.8.06.1.1.00.00. | Recursos Ordinários | 0100 | 0,00 | 0,00 | 0,00 | 223.080,00 | 296.038,60 | 243.608,94 |
| 1.7.1.8.06.1.1.00.00. | Recursos Ordinários | 0100 | 0,00 | 0,00 | 0,00 | 225.511,00 | 306.873,00 | 246.263,65 |
| 1.7.1.8.09.1.1.00.00. | Transferências de Recursos da | | 21.360.681,42 | 22.897.509,07 | 26.580.320,00 | 0,00 | 0,00 | 0,00 |
| 1.7.1.8.09.1.1.01.00. | Transferências de Recursos da | | 21.360.681,42 | 22.897.509,07 | 26.580.320,00 | 0,00 | 0,00 | 0,00 |
| 1.7.1.8.09.1.1.01.00. | Transferências FUNDEB (Aplic. do 30% .) | 0119 | 9.398.699,82 | 10.074.903,99 | 0,00 | 5.316.064,00 | 26.819.542,88 | 5.805.274,79 |
| 1.7.1.8.09.1.1.01.00. | Transferências FUNDEB (Aplic. do 40% .) | 0119 | 9.398.699,82 | 10.074.903,99 | 0,00 | 5.131.249,42 | 23.554.767,22 | 5.603.452,65 |
| 1.7.1.8.09.1.1.01.00. | Transferências FUNDEB (Aplic. do 40% .) | 0119 | 9.398.699,82 | 10.074.903,99 | 0,00 | 5.323.672,20 | 24.438.075,25 | 5.813.583,13 |
| 1.7.1.8.09.1.1.01.00. | Transferências FUNDEB (Aplic. do 60% .) | 0118 | 33.322.663,02 | 35.720.114,15 | 0,00 | 18.192.611,58 | 24.142.528,52 | 19.866.786,66 |
| 1.7.1.8.09.1.1.01.00. | Transferências FUNDEB (Aplic. do 60% .) | 0118 | 33.322.663,02 | 35.720.114,15 | 0,00 | 18.874.837,80 | 25.047.877,70 | 20.611.794,75 |
| 1.7.1.8.09.1.1.01.00. | Transferências FUNDEB (Aplic. do 70% .) | 0118 | 33.322.663,02 | 35.720.114,15 | 0,00 | 21.264.256,00 | 27.537.211,52 | 23.221.099,16 |
| 1.7.1.8.10.0.0.00.00. | Transferências de Convênios da União e de Suas | | 0,00 | 188.832,84 | 280.560,00 | 0,00 | 0,00 | 0,00 |
| 1.7.1.8.10.9.0.00.00. | Outras Transferências de Convênios da União | | 0,00 | 188.832,84 | 280.560,00 | 0,00 | 0,00 | 0,00 |
| 1.7.1.8.10.9.1.00.00. | Outras Transferências de Convênios da União - | | 0,00 | 188.832,84 | 280.560,00 | 0,00 | 0,00 | 0,00 |
| 1.7.1.8.10.9.1.00.00. | Repasse Trabalho Técnico Social Emp. | | 0,00 | 188.832,84 | 280.560,00 | 0,00 | 0,00 | 0,00 |
| 1.7.1.8.10.9.1.00.00. | Transferências de Convênios da União - | 9124 | 0,00 | 377.665,68 | 0,00 | 280.560,00 | 293.185,20 | 306.378,53 |
| 1.7.1.8.11.0.0.00.00. | Outras Transferências de Recursos Fundo a | | 0,00 | 3.204,70 | 3.590,00 | 0,00 | 0,00 | 0,00 |
| 1.7.1.8.11.1.0.00.00. | Transferência de Recursos do Fundo | | 0,00 | 3.204,70 | 3.590,00 | 0,00 | 0,00 | 0,00 |
| 1.7.1.8.11.1.1.00.00. | Transferência de Recursos do Fundo | | 0,00 | 3.204,70 | 3.590,00 | 0,00 | 0,00 | 0,00 |
| 1.7.1.8.11.1.1.00.00. | Transf. do FUPEN - Custeio das Ações e | | 0,00 | 3.204,70 | 3.590,00 | 0,00 | 0,00 | 0,00 |
| 1.7.1.8.11.1.1.00.00. | Transferências de Convênios da União - | 9124 | 0,00 | 0,00 | 0,00 | 3.590,00 | 3.751,55 | 3.920,37 |

| Código | Descrição | Fonte | Realizado | Realizado | Orçado | Orçado | Projeção | |
|-----------------------|--|-------|--------------|--------------|--------------|--------------|--------------|--------------|
| | | | 2019 | 2020 | 2021 | 2022 | 2023 | 2024 |
| 1.7.1.8.12.0.0.00.00. | Transferências de Recursos do Fundo Nacional | | 2.982.460,42 | 4.191.956,92 | 5.034.290,00 | 0,00 | 0,00 | 0,00 |
| 1.7.1.8.12.1.0.00.00. | Transferências de Recursos do Fundo Nacional | | 2.982.460,42 | 4.191.956,92 | 5.034.290,00 | 0,00 | 0,00 | 0,00 |
| 1.7.1.8.12.1.1.00.01. | Bloco da Proteção Social Especial de Média | | 484.500,00 | 996.279,87 | 2.401.530,00 | 0,00 | 0,00 | 0,00 |
| 1.7.1.8.12.1.1.00.01. | Bloco da Proteção Social Básica | | 484.500,00 | 996.279,87 | 2.401.530,00 | 0,00 | 0,00 | 0,00 |
| 1.7.1.8.12.1.1.00.01. | Piso Fixo de Média Complexidade - PAEFI | | 61.800,00 | 95.853,40 | 1.920.580,00 | 0,00 | 0,00 | 0,00 |
| 1.7.1.8.12.1.1.00.01. | Transf. de Rec. do Fundo Nac. Assist. | 0129 | 123.600,00 | 191.706,80 | 0,00 | 123.600,00 | 129.162,00 | 134.974,29 |
| 1.7.1.8.12.1.1.00.01. | Transf. de Rec. do Fundo Nac. Assist. | 0129 | 123.600,00 | 191.706,80 | 0,00 | 128.235,00 | 134.005,58 | 140.035,83 |
| 1.7.1.8.12.1.1.00.01. | Transferência do Bloco de Proteção Social | | 61.800,00 | 95.853,40 | 1.920.580,00 | 0,00 | 0,00 | 0,00 |
| 1.7.1.8.12.1.1.00.01. | Transf. de Rec. do Fundo Nac. Assist. | 0129 | 123.600,00 | 191.706,80 | 0,00 | 1.920.580,00 | 2.007.006,10 | 2.097.321,37 |
| 1.7.1.8.12.1.1.00.01. | Piso Fixo Fixo de Média Complexidade - MSE | | 35.200,00 | 32.147,08 | 480.950,00 | 0,00 | 0,00 | 0,00 |
| 1.7.1.8.12.1.1.00.01. | Transf. de Rec. do Fundo Nac. Assist. | 0129 | 70.400,00 | 64.294,16 | 0,00 | 52.800,00 | 55.176,00 | 57.658,92 |
| 1.7.1.8.12.1.1.00.01. | Transf. de Rec. do Fundo Nac. Assist. | 0129 | 70.400,00 | 64.294,16 | 0,00 | 54.780,00 | 57.245,10 | 59.821,13 |
| 1.7.1.8.12.1.1.00.01. | Transferência do Programa Primeira Infância | | 35.200,00 | 32.147,08 | 480.950,00 | 0,00 | 0,00 | 0,00 |
| 1.7.1.8.12.1.1.00.01. | Transf. de Rec. do Fundo Nac. Assist. | 0129 | 70.400,00 | 64.294,16 | 0,00 | 480.950,00 | 502.592,75 | 525.209,42 |
| 1.7.1.8.12.1.1.00.01. | Piso Fixo de Média Complexidade - Centro | | 104.000,00 | 94.980,03 | 0,00 | 0,00 | 0,00 | 0,00 |
| 1.7.1.8.12.1.1.00.01. | Transf. de Rec. do Fundo Nac. Assist. | 0129 | 208.000,00 | 189.960,06 | 0,00 | 156.000,00 | 163.020,00 | 170.355,90 |
| 1.7.1.8.12.1.1.00.01. | Transf. de Rec. do Fundo Nac. Assist. | 0129 | 208.000,00 | 189.960,06 | 0,00 | 161.850,00 | 169.133,25 | 176.744,25 |
| 1.7.1.8.12.1.1.00.01. | Piso de Alta Complexidade I - Criança e | | 175.000,00 | 169.654,40 | 0,00 | 0,00 | 0,00 | 0,00 |
| 1.7.1.8.12.1.1.00.01. | Transf. de Rec. do Fundo Nac. Assist. | 0129 | 350.000,00 | 339.308,80 | 0,00 | 50.000,00 | 52.250,00 | 54.601,25 |
| 1.7.1.8.12.1.1.00.01. | Transf. de Rec. do Fundo Nac. Assist. | 0129 | 350.000,00 | 339.308,80 | 0,00 | 51.875,00 | 54.209,38 | 56.648,80 |
| 1.7.1.8.12.1.1.00.01. | Piso de Alta Complexidade II - POP de Rua - | | 45.500,00 | 47.490,03 | 0,00 | 0,00 | 0,00 | 0,00 |
| 1.7.1.8.12.1.1.00.01. | Transf. de Rec. do Fundo Nac. Assist. | 0129 | 91.000,00 | 94.980,06 | 0,00 | 39.000,00 | 40.755,00 | 42.588,98 |
| 1.7.1.8.12.1.1.00.01. | Transf. de Rec. do Fundo Nac. Assist. | 0129 | 91.000,00 | 94.980,06 | 0,00 | 40.462,00 | 42.282,79 | 44.185,52 |
| 1.7.1.8.12.1.1.00.01. | Piso de Alta Complexidade I | | 63.000,00 | 78.754,93 | 0,00 | 0,00 | 0,00 | 0,00 |
| 1.7.1.8.12.1.1.00.01. | Transf. de Rec. do Fundo Nac. Assist. | 0129 | 126.000,00 | 157.509,86 | 0,00 | 27.000,00 | 28.215,00 | 29.484,68 |
| 1.7.1.8.12.1.1.00.01. | Transf. de Rec. do Fundo Nac. Assist. | 0129 | 126.000,00 | 157.509,86 | 0,00 | 28.012,00 | 29.272,54 | 30.589,80 |
| 1.7.1.8.12.1.1.00.01. | Incremento Temporário Bloc. Prot. Social | | 0,00 | 477.400,00 | 0,00 | 0,00 | 0,00 | 0,00 |

| Código | Descrição | Fonte | Realizado | Realizado | Orçado | Orçado | Projeção | |
|-----------------------|---|-------|--------------|--------------|--------------|------------|------------|--------------|
| | | | 2019 | 2020 | 2021 | 2022 | 2023 | 2024 |
| 1.7.1.8.12.1.1.00.02. | Bloco da Proteção Social Básica | | 1.565.300,00 | 1.620.087,33 | 1.150.580,00 | 0,00 | 0,00 | 0,00 |
| 1.7.1.8.12.1.1.00.02. | Bloco da Proteção Social Especial | | 1.565.300,00 | 1.620.087,33 | 1.150.580,00 | 0,00 | 0,00 | 0,00 |
| 1.7.1.8.12.1.1.00.02. | Serviço de Convivência e Fortalecimento de | | 651.000,00 | 270.333,54 | 950.580,00 | 0,00 | 0,00 | 0,00 |
| 1.7.1.8.12.1.1.00.02. | Transf. de Rec. do Fundo Nac. Assist. | 0129 | 1.302.000,00 | 540.667,08 | 0,00 | 558.000,00 | 583.110,00 | 609.349,95 |
| 1.7.1.8.12.1.1.00.02. | Transf. de Rec. do Fundo Nac. Assist. | 0129 | 1.302.000,00 | 540.667,08 | 0,00 | 578.925,00 | 604.976,62 | 632.200,57 |
| 1.7.1.8.12.1.1.00.02. | Transferência do Bloco de Proteção Social | | 651.000,00 | 270.333,54 | 950.580,00 | 0,00 | 0,00 | 0,00 |
| 1.7.1.8.12.1.1.00.02. | Transf. de Rec. do Fundo Nac. Assist. | 0129 | 1.302.000,00 | 540.667,08 | 0,00 | 950.580,00 | 993.356,10 | 1.038.057,12 |
| 1.7.1.8.12.1.1.00.02. | Piso Variável III - Equipe Volante | | 234.000,00 | 124.602,03 | 200.000,00 | 0,00 | 0,00 | 0,00 |
| 1.7.1.8.12.1.1.00.02. | Transf. de Rec. do Fundo Nac. Assist. | 0129 | 468.000,00 | 249.204,06 | 0,00 | 216.000,00 | 225.720,00 | 235.877,40 |
| 1.7.1.8.12.1.1.00.02. | Transf. de Rec. do Fundo Nac. Assist. | 0129 | 468.000,00 | 249.204,06 | 0,00 | 224.100,00 | 234.184,50 | 244.722,80 |
| 1.7.1.8.12.1.1.00.02. | AEPETI - Ações Estratégicas do Prog. de | | 234.000,00 | 124.602,03 | 200.000,00 | 0,00 | 0,00 | 0,00 |
| 1.7.1.8.12.1.1.00.02. | Transf. de Rec. do Fundo Nac. Assist. | 0129 | 468.000,00 | 249.204,06 | 0,00 | 200.000,00 | 209.000,00 | 218.405,00 |
| 1.7.1.8.12.1.1.00.02. | Piso Básico Fixo - CRAS | | 672.000,00 | 325.151,76 | 0,00 | 0,00 | 0,00 | 0,00 |
| 1.7.1.8.12.1.1.00.02. | Transf. de Rec. do Fundo Nac. Assist. | 0129 | 1.344.000,00 | 650.303,52 | 0,00 | 576.000,00 | 601.920,00 | 629.006,40 |
| 1.7.1.8.12.1.1.00.02. | Transf. de Rec. do Fundo Nac. Assist. | 0129 | 1.344.000,00 | 650.303,52 | 0,00 | 597.600,00 | 624.492,00 | 652.594,14 |
| 1.7.1.8.12.1.1.00.02. | Incremento Temporário Bloc. Prot. Social | | 0,00 | 900.000,00 | 0,00 | 0,00 | 0,00 | 0,00 |
| 1.7.1.8.12.1.1.00.02. | AEPETI - Ações Estratégicas do Prog. de | | 8.300,00 | 0,00 | 0,00 | 0,00 | 0,00 | 0,00 |
| 1.7.1.8.12.1.1.00.03. | Bloco da Gestão do SUAS | | 52.221,52 | 0,00 | 86.200,00 | 0,00 | 0,00 | 0,00 |
| 1.7.1.8.12.1.1.00.03. | Índice de Gestão Descentralizada do SUAS | | 52.221,52 | 0,00 | 86.200,00 | 0,00 | 0,00 | 0,00 |
| 1.7.1.8.12.1.1.00.03. | Transf. de Rec. do Fundo Nac. Assist. | 0129 | 104.443,04 | 0,00 | 0,00 | 83.000,00 | 86.735,00 | 90.638,08 |
| 1.7.1.8.12.1.1.00.03. | Transf. de Rec. do Fundo Nac. Assist. | 0129 | 104.443,04 | 0,00 | 0,00 | 86.112,00 | 89.987,04 | 94.036,46 |
| 1.7.1.8.12.1.1.00.03. | Transferência da Gestão do SUAS | | 52.221,52 | 0,00 | 86.200,00 | 0,00 | 0,00 | 0,00 |
| 1.7.1.8.12.1.1.00.03. | Transf. de Rec. do Fundo Nac. Assist. | 0129 | 104.443,04 | 0,00 | 0,00 | 86.200,00 | 90.079,00 | 94.132,56 |
| 1.7.1.8.12.1.1.00.04. | Bloco da Gestão do Programa Bolsa Família e | | 532.400,90 | 555.657,26 | 525.480,00 | 0,00 | 0,00 | 0,00 |
| 1.7.1.8.12.1.1.00.04. | Índice de Gestão Descentralizada - IGDBF | | 532.400,90 | 555.657,26 | 525.480,00 | 0,00 | 0,00 | 0,00 |
| 1.7.1.8.12.1.1.00.04. | Transf. de Rec. do Fundo Nac. Assist. | 0129 | 1.064.801,80 | 1.111.314,52 | 0,00 | 476.035,00 | 497.456,58 | 519.842,12 |
| 1.7.1.8.12.1.1.00.04. | Transf. de Rec. do Fundo Nac. Assist. | 0129 | 1.064.801,80 | 1.111.314,52 | 0,00 | 493.886,00 | 516.110,87 | 539.335,86 |

| Código | Descrição | Fonte | Realizado | Realizado | Orçado | Orçado | Projeção | |
|-----------------------|---|-------|--------------|---------------|------------|------------|------------|------------|
| | | | 2019 | 2020 | 2021 | 2022 | 2023 | 2024 |
| 1.7.1.8.12.1.1.00.04. | Transferência do Bloco do Prog. Bosa | | 532.400,90 | 555.657,26 | 525.480,00 | 0,00 | 0,00 | 0,00 |
| 1.7.1.8.12.1.1.00.04. | Transf. de Rec. do Fundo Nac. Assist. | 0129 | 1.064.801,80 | 1.111.314,52 | 0,00 | 525.480,00 | 549.126,60 | 573.837,30 |
| 1.7.1.8.12.1.1.00.05. | Bloco dos Programas do SUAS | | 348.038,00 | 373.222,46 | 0,00 | 0,00 | 0,00 | 0,00 |
| 1.7.1.8.12.1.1.00.05. | Programa da Primeira Infância no SUAS - | | 342.198,00 | 373.182,46 | 0,00 | 0,00 | 0,00 | 0,00 |
| 1.7.1.8.12.1.1.00.05. | Transf. de Rec. do Fundo Nac. Assist. | 0129 | 684.396,00 | 746.364,92 | 0,00 | 100.000,00 | 104.500,00 | 109.202,50 |
| 1.7.1.8.12.1.1.00.05. | Transf. de Rec. do Fundo Nac. Assist. | 0129 | 684.396,00 | 746.364,92 | 0,00 | 103.750,00 | 108.418,75 | 113.297,59 |
| 1.7.1.8.12.1.1.00.05. | BPC na Escola - Questionário a Ser Aplicado | | 5.840,00 | 40,00 | 0,00 | 0,00 | 0,00 | 0,00 |
| 1.7.1.8.12.1.1.00.05. | Transf. de Rec. do Fundo Nac. Assist. | 0129 | 11.680,00 | 80,00 | 0,00 | 4.800,00 | 5.016,00 | 5.241,72 |
| 1.7.1.8.12.1.1.00.06. | Outras Transferências do FNAS | | 0,00 | 646.710,00 | 870.500,00 | 0,00 | 0,00 | 0,00 |
| 1.7.1.8.12.1.1.00.06. | Transf. de Rec. do Fundo Nac. Assist. | 0129 | 0,00 | 1.293.420,00 | 0,00 | 7.800,00 | 8.151,00 | 8.517,80 |
| 1.7.1.8.12.1.1.00.06. | Suas Covid - Proteção Individual EPI | | 0,00 | 115.500,00 | 860.500,00 | 0,00 | 0,00 | 0,00 |
| 1.7.1.8.12.1.1.00.06. | Transferência para Ações do COVID-19 no | | 0,00 | 115.500,00 | 860.500,00 | 0,00 | 0,00 | 0,00 |
| 1.7.1.8.12.1.1.00.06. | Transf. de Rec. do Fundo Nac. Assist. | 0129 | 0,00 | 231.000,00 | 0,00 | 860.500,00 | 899.222,50 | 939.687,51 |
| 1.7.1.8.12.1.1.00.06. | COVID - Aquisição de Alimentos | | 0,00 | 20.010,00 | 0,00 | 0,00 | 0,00 | 0,00 |
| 1.7.1.8.12.1.1.00.06. | COVID - Ações Socioassistenciais | | 0,00 | 511.200,00 | 0,00 | 0,00 | 0,00 | 0,00 |
| 1.7.1.8.12.1.1.00.06. | Outras Transferências do FNAS | | 0,00 | 0,00 | 10.000,00 | 0,00 | 0,00 | 0,00 |
| 1.7.1.8.12.1.1.00.06. | Transf. de Rec. do Fundo Nac. Assist. | 0129 | 0,00 | 0,00 | 0,00 | 8.092,00 | 8.456,14 | 8.836,67 |
| 1.7.1.8.12.1.1.00.06. | Transf. de Rec. do Fundo Nac. Assist. | 0129 | 0,00 | 0,00 | 0,00 | 10.000,00 | 10.450,00 | 10.920,25 |
| 1.7.1.8.99.0.0.00.00. | Outras Transferências da União | | 4.976.561,10 | 23.181.159,14 | 161.700,00 | 0,00 | 0,00 | 0,00 |
| 1.7.1.8.99.1.0.00.00. | Outras Transferências da União | | 4.976.561,10 | 23.181.159,14 | 161.700,00 | 0,00 | 0,00 | 0,00 |
| 1.7.1.8.99.1.1.00.00. | Outras Transferências da União - Principal | | 4.976.561,10 | 23.181.159,14 | 161.700,00 | 0,00 | 0,00 | 0,00 |
| 1.7.1.8.99.1.1.00.00. | Apoio Financeiro aos Municípios - AFM | | 0,00 | 0,00 | 106.700,00 | 0,00 | 0,00 | 0,00 |
| 1.7.1.8.99.1.1.00.00. | Rec. de Impostos e Transf. de Impostos | 6102 | 0,00 | 0,00 | 0,00 | 0,00 | 100.000,00 | 0,00 |
| 1.7.1.8.99.1.1.00.00. | Recursos Ordinários | 0100 | 0,00 | 0,00 | 0,00 | 100.000,00 | 104.500,00 | 109.202,50 |
| 1.7.1.8.99.1.1.00.00. | Recursos Ordinários | 0100 | 0,00 | 0,00 | 0,00 | 102.940,00 | 107.572,30 | 112.413,05 |
| 1.7.1.8.99.1.1.00.00. | Recursos Ordinários | 0100 | 0,00 | 0,00 | 0,00 | 106.700,00 | 111.501,50 | 116.519,07 |
| 1.7.1.8.99.1.1.00.00. | Recursos Ordinários | 0100 | 0,00 | 0,00 | 0,00 | 106.800,00 | 111.606,00 | 116.628,27 |

| Código | Descrição | Fonte | Realizado | Realizado | Orçado | Orçado | Projeção | |
|-----------------------|--|-------|---------------|----------------|----------------|----------------|----------------|----------------|
| | | | 2019 | 2020 | 2021 | 2022 | 2023 | 2024 |
| 1.7.1.8.99.1.1.00.00. | Cessão Onerosa | | 4.976.561,10 | 0,00 | 0,00 | 0,00 | 0,00 | 0,00 |
| 1.7.1.8.99.1.1.00.00. | Lei Kandir - LC 176/2020 | | 0,00 | 651.173,90 | 0,00 | 0,00 | 0,00 | 0,00 |
| 1.7.1.8.99.1.1.00.00. | Demais Transferencias da União | | 0,00 | 0,00 | 55.000,00 | 0,00 | 0,00 | 0,00 |
| 1.7.1.8.99.1.1.00.00. | Recursos Ordinários | 0100 | 0,00 | 0,00 | 0,00 | 50.988,44 | 53.282,92 | 55.680,65 |
| 1.7.1.8.99.1.1.00.00. | Recursos Ordinários | 0100 | 0,00 | 0,00 | 0,00 | 52.487,00 | 54.848,92 | 57.317,12 |
| 1.7.1.8.99.1.1.00.00. | Recursos Ordinários | 0100 | 0,00 | 0,00 | 0,00 | 54.455,00 | 56.905,48 | 59.466,22 |
| 1.7.1.8.99.1.1.00.00. | Recursos Ordinários | 0100 | 0,00 | 0,00 | 0,00 | 55.000,00 | 57.475,00 | 60.061,38 |
| 1.7.1.8.99.1.1.03.00. | Auxilio Financeiro MP 938/2020 | | 0,00 | 7.285.048,48 | 0,00 | 0,00 | 0,00 | 0,00 |
| 1.7.1.8.99.1.1.03.00. | Auxilio Financeiro LC 173/20 inciso II - Livre | | 0,00 | 11.826.342,26 | 0,00 | 0,00 | 0,00 | 0,00 |
| 1.7.1.8.99.1.1.03.00. | Auxilio Financeiro LC 173/20 inciso I - | | 0,00 | 2.252.594,50 | 0,00 | 0,00 | 0,00 | 0,00 |
| 1.7.1.8.99.1.1.03.00. | Transferências da Lei Aldir Blanc - Auxilio | | 0,00 | 1.166.000,00 | 0,00 | 0,00 | 0,00 | 0,00 |
| 1.7.1.9.00.0.0.00.00. | Outras Transferências de Recursos da União e de | | 0,00 | 0,00 | 0,00 | 775.299,00 | 810.187,46 | 846.645,89 |
| 1.7.1.9.50.0.0.00.00. | Outras Transferências de Recursos da União | | 0,00 | 0,00 | 0,00 | 169.008,00 | 176.613,36 | 184.560,96 |
| 1.7.1.9.50.0.0.00.00. | Apoio Financeiro aos Municípios - AFM | | 0,00 | 0,00 | 0,00 | 111.522,00 | 116.540,49 | 121.784,81 |
| 1.7.1.9.50.0.0.00.00. | Recursos Ordinários | 0100 | 0,00 | 0,00 | 0,00 | 111.522,00 | 116.540,49 | 121.784,81 |
| 1.7.1.9.50.0.0.00.00. | Demais Transferencias da União | | 0,00 | 0,00 | 0,00 | 57.486,00 | 60.072,87 | 62.776,15 |
| 1.7.1.9.50.0.0.00.00. | Recursos Ordinários | 0100 | 0,00 | 0,00 | 0,00 | 57.486,00 | 60.072,87 | 62.776,15 |
| 1.7.1.9.51.0.0.00.00. | Transferências Financeiras do ICMS - | | 0,00 | 0,00 | 0,00 | 602.539,00 | 629.653,26 | 657.987,65 |
| 1.7.1.9.51.0.0.00.00. | Lei Kandir - LC 176/2020 - Principal | | 0,00 | 0,00 | 0,00 | 602.539,00 | 629.653,26 | 657.987,65 |
| 1.7.1.9.51.0.0.00.00. | Rec. de Impostos e Transf. de Impostos | 6102 | 0,00 | 0,00 | 0,00 | 120.507,80 | 607.961,85 | 131.597,53 |
| 1.7.1.9.51.0.0.00.00. | Rec.de Impostos e Transf. de Impostos | 7101 | 0,00 | 0,00 | 0,00 | 36.152,34 | 604.165,86 | 39.479,26 |
| 1.7.1.9.51.0.0.00.00. | Recursos Ordinários | 0100 | 0,00 | 0,00 | 0,00 | 445.878,86 | 622.603,55 | 486.910,86 |
| 1.7.1.9.53.0.0.00.00. | Transferências de Recursos do Fundo | | 0,00 | 0,00 | 0,00 | 3.752,00 | 3.920,84 | 4.097,28 |
| 1.7.1.9.53.0.0.00.00. | Transf. do FUPEN - Custeio das Ações e | | 0,00 | 0,00 | 0,00 | 3.752,00 | 3.920,84 | 4.097,28 |
| 1.7.1.9.53.0.0.00.00. | Transferências de Convênios da União - | 9124 | 0,00 | 0,00 | 0,00 | 3.752,00 | 3.920,84 | 4.097,28 |
| 1.7.2.0.00.0.0.00.00. | Transferências dos Estados e do Distrito Federal e | | 97.326.151,90 | 108.673.827,13 | 101.256.952,00 | 0,00 | 0,00 | 0,00 |
| 1.7.2.0.00.0.0.00.00. | Transferências dos Estados e do Distrito Federal e | | 0,00 | 0,00 | 0,00 | 145.796.866,00 | 152.357.724,97 | 159.213.822,59 |

| Código | Descrição | Fonte | Realizado | Realizado | Orçado | Orçado | Projeção | |
|-----------------------|--|-------|---------------|----------------|----------------|----------------|----------------|----------------|
| | | | 2019 | 2020 | 2021 | 2022 | 2023 | 2024 |
| 1.7.2.1.00.0.0.00.00. | Participação na Receita dos Estados e Distrito | | 0,00 | 0,00 | 0,00 | 142.488.682,00 | 148.900.672,69 | 155.601.202,96 |
| 1.7.2.1.50.0.0.00.00. | Cota-Parte do ICMS | | 0,00 | 0,00 | 0,00 | 124.814.806,00 | 130.431.472,27 | 136.300.888,52 |
| 1.7.2.1.50.0.0.00.00. | Rec. de Impostos e Transf. de Impostos Saúde | 6102 | 0,00 | 0,00 | 0,00 | 24.962.961,20 | 125.938.139,25 | 27.260.177,70 |
| 1.7.2.1.50.0.0.00.00. | Rec.de Impostos e Transf. de Impostos Educação | 7101 | 0,00 | 0,00 | 0,00 | 7.488.888,36 | 125.151.805,98 | 8.178.053,31 |
| 1.7.2.1.50.0.0.00.00. | Recursos Ordinários | 0100 | 0,00 | 0,00 | 0,00 | 92.362.956,44 | 128.971.139,04 | 100.862.657,51 |
| 1.7.2.1.51.0.0.00.00. | Cota-Parte do IPVA | | 0,00 | 0,00 | 0,00 | 16.671.776,00 | 17.422.005,92 | 18.205.996,19 |
| 1.7.2.1.51.0.0.00.00. | Rec. de Impostos e Transf. de Impostos Saúde | 6102 | 0,00 | 0,00 | 0,00 | 3.334.355,20 | 16.821.821,98 | 3.641.199,24 |
| 1.7.2.1.51.0.0.00.00. | Rec.de Impostos e Transf. de Impostos Educação | 7101 | 0,00 | 0,00 | 0,00 | 1.000.306,56 | 16.716.789,80 | 1.092.359,77 |
| 1.7.2.1.51.0.0.00.00. | Recursos Ordinários | 0100 | 0,00 | 0,00 | 0,00 | 12.337.114,24 | 17.226.946,14 | 13.472.437,18 |
| 1.7.2.1.52.0.0.00.00. | Cota-Parte do IPI - Municípios | | 0,00 | 0,00 | 0,00 | 852.100,00 | 890.444,50 | 930.514,50 |
| 1.7.2.1.52.0.0.00.00. | Rec. de Impostos e Transf. de Impostos Saúde | 6102 | 0,00 | 0,00 | 0,00 | 170.420,00 | 859.768,90 | 186.102,90 |
| 1.7.2.1.52.0.0.00.00. | Rec.de Impostos e Transf. de Impostos Educação | 7101 | 0,00 | 0,00 | 0,00 | 51.126,00 | 854.400,67 | 55.830,87 |
| 1.7.2.1.52.0.0.00.00. | Recursos Ordinários | 0100 | 0,00 | 0,00 | 0,00 | 630.554,00 | 880.474,93 | 688.580,73 |
| 1.7.2.1.53.0.0.00.00. | Cota-Parte da Contribuição de Intervenção no | | 0,00 | 0,00 | 0,00 | 150.000,00 | 156.750,00 | 163.803,75 |
| 1.7.2.1.53.0.0.00.00. | Contribuição de Inter. do Domínio Econômico - | 0116 | 0,00 | 0,00 | 0,00 | 150.000,00 | 156.750,00 | 163.803,75 |
| 1.7.2.3.00.0.0.00.00. | Transferências de Recursos do Sistema Único de | | 0,00 | 0,00 | 0,00 | 2.169.789,00 | 2.267.429,50 | 2.369.463,83 |
| 1.7.2.3.50.0.0.00.00. | Transferências de Recursos do Sistema Único de | | 0,00 | 0,00 | 0,00 | 2.169.789,00 | 2.267.429,50 | 2.369.463,83 |
| 1.7.2.3.50.0.0.00.01. | Transferência Estadual da Atenção Primária | | 0,00 | 0,00 | 0,00 | 568.300,00 | 593.873,50 | 620.597,81 |
| 1.7.2.3.50.0.0.00.01. | Transf. de Recursos do Sistema Único de | 0114 | 0,00 | 0,00 | 0,00 | 568.300,00 | 593.873,50 | 620.597,81 |
| 1.7.2.3.50.0.0.00.01. | Transferência Estadual da Assistência | | 0,00 | 0,00 | 0,00 | 367.025,00 | 383.541,12 | 400.800,48 |
| 1.7.2.3.50.0.0.00.01. | Transf. de Recursos do Sistema Único de | 0114 | 0,00 | 0,00 | 0,00 | 367.025,00 | 383.541,12 | 400.800,48 |
| 1.7.2.3.50.0.0.00.02. | Funcionamento do Serviço de Assistência | | 0,00 | 0,00 | 0,00 | 1.118.970,00 | 1.169.323,65 | 1.221.943,21 |
| 1.7.2.3.50.0.0.00.02. | Transf. de Recursos do Sistema Único de | 0114 | 0,00 | 0,00 | 0,00 | 1.118.970,00 | 1.169.323,65 | 1.221.943,21 |
| 1.7.2.3.50.0.0.00.03. | Ações da COVID-19 Estadual Saúde | | 0,00 | 0,00 | 0,00 | 115.494,00 | 120.691,23 | 126.122,34 |
| 1.7.2.3.50.0.0.00.03. | Transf. de Recursos do Sistema Único de | 0114 | 0,00 | 0,00 | 0,00 | 115.494,00 | 120.691,23 | 126.122,34 |
| 1.7.2.8.00.0.0.00.00. | Transferências dos Estados - Específica E/M | | 97.326.151,90 | 108.673.827,13 | 101.256.952,00 | 0,00 | 0,00 | 0,00 |
| 1.7.2.8.01.0.0.00.00. | Participação na Receita dos Estados | | 95.066.880,79 | 105.408.728,21 | 98.111.035,00 | 0,00 | 0,00 | 0,00 |

| Código | Descrição | Fonte | Realizado | Realizado | Orçado | Orçado | Projeção | |
|-----------------------|--|-------|----------------|----------------|---------------|---------------|---------------|---------------|
| | | | 2019 | 2020 | 2021 | 2022 | 2023 | 2024 |
| 1.7.2.8.01.1.0.00.00. | Cota-Parte do ICMS | | 78.748.618,84 | 88.000.744,87 | 81.139.655,00 | 0,00 | 0,00 | 0,00 |
| 1.7.2.8.01.1.1.00.00. | Cota-Parte do ICMS - Principal | | 78.748.618,84 | 88.000.744,87 | 81.139.655,00 | 0,00 | 0,00 | 0,00 |
| 1.7.2.8.01.1.1.00.00. | Rec. de Impostos e Transf. de Impostos Saúde | 6102 | 25.199.558,03 | 31.680.268,15 | 0,00 | 9.075.060,00 | 60.908.777,70 | 9.910.192,40 |
| 1.7.2.8.01.1.1.00.00. | Rec. de Impostos e Transf. de Impostos Saúde | 6102 | 25.199.558,03 | 31.680.268,15 | 0,00 | 11.202.771,52 | 70.521.446,72 | 12.233.706,57 |
| 1.7.2.8.01.1.1.00.00. | Rec. de Impostos e Transf. de Impostos Saúde | 6102 | 25.199.558,03 | 31.680.268,15 | 0,00 | 14.001.666,12 | 78.417.108,98 | 15.290.169,44 |
| 1.7.2.8.01.1.1.00.00. | Rec. de Impostos e Transf. de Impostos Saúde | 6102 | 25.199.558,03 | 31.680.268,15 | 0,00 | 14.605.137,90 | 81.796.886,21 | 15.949.175,72 |
| 1.7.2.8.01.1.1.00.00. | Rec.de Impostos e Transf. de Impostos | 7101 | 9.449.834,26 | 10.560.089,38 | 0,00 | 3.025.020,00 | 60.636.525,90 | 3.303.397,47 |
| 1.7.2.8.01.1.1.00.00. | Rec.de Impostos e Transf. de Impostos | 7101 | 9.449.834,26 | 10.560.089,38 | 0,00 | 4.201.039,32 | 70.206.368,77 | 4.587.639,96 |
| 1.7.2.8.01.1.1.00.00. | Rec.de Impostos e Transf. de Impostos | 7101 | 9.449.834,26 | 10.560.089,38 | 0,00 | 4.667.222,04 | 77.997.058,99 | 5.096.723,15 |
| 1.7.2.8.01.1.1.00.00. | Rec.de Impostos e Transf. de Impostos | 7101 | 9.449.834,26 | 10.560.089,38 | 0,00 | 4.868.379,30 | 81.358.732,07 | 5.316.391,91 |
| 1.7.2.8.01.1.1.00.00. | Recursos Ordinários | 0100 | 122.847.845,39 | 133.761.132,20 | 0,00 | 48.400.320,00 | 62.678.414,40 | 52.854.359,45 |
| 1.7.2.8.01.1.1.00.00. | Recursos Ordinários | 0100 | 122.847.845,39 | 133.761.132,20 | 0,00 | 54.613.511,16 | 72.474.930,00 | 59.639.319,52 |
| 1.7.2.8.01.1.1.00.00. | Recursos Ordinários | 0100 | 122.847.845,39 | 133.761.132,20 | 0,00 | 59.118.145,84 | 80.447.350,56 | 64.558.493,21 |
| 1.7.2.8.01.1.1.00.00. | Recursos Ordinários | 0100 | 122.847.845,39 | 133.761.132,20 | 0,00 | 61.666.137,80 | 83.914.631,20 | 67.340.964,13 |
| 1.7.2.8.01.2.0.00.00. | Cota-Parte do IPVA | | 15.570.419,84 | 16.618.777,68 | 15.950.800,00 | 0,00 | 0,00 | 0,00 |
| 1.7.2.8.01.2.1.00.00. | Cota-Parte do IPVA - Principal | | 15.570.419,84 | 16.618.777,68 | 15.950.800,00 | 0,00 | 0,00 | 0,00 |
| 1.7.2.8.01.2.1.00.00. | Rec. de Impostos e Transf. de Impostos Saúde | 6102 | 4.982.534,35 | 5.982.759,96 | 0,00 | 1.777.500,00 | 11.929.987,50 | 1.941.074,44 |
| 1.7.2.8.01.2.1.00.00. | Rec. de Impostos e Transf. de Impostos Saúde | 6102 | 4.982.534,35 | 5.982.759,96 | 0,00 | 2.085.600,00 | 13.128.852,00 | 2.277.527,34 |
| 1.7.2.8.01.2.1.00.00. | Rec. de Impostos e Transf. de Impostos Saúde | 6102 | 4.982.534,35 | 5.982.759,96 | 0,00 | 2.434.286,16 | 13.633.354,88 | 2.658.301,34 |
| 1.7.2.8.01.2.1.00.00. | Rec. de Impostos e Transf. de Impostos Saúde | 6102 | 4.982.534,35 | 5.982.759,96 | 0,00 | 2.871.144,00 | 16.080.001,48 | 3.135.361,03 |
| 1.7.2.8.01.2.1.00.00. | Rec.de Impostos e Transf. de Impostos | 7101 | 1.868.450,38 | 1.994.253,32 | 0,00 | 592.500,00 | 11.876.662,50 | 647.024,81 |
| 1.7.2.8.01.2.1.00.00. | Rec.de Impostos e Transf. de Impostos | 7101 | 1.868.450,38 | 1.994.253,32 | 0,00 | 782.100,00 | 13.070.194,50 | 854.072,75 |
| 1.7.2.8.01.2.1.00.00. | Rec.de Impostos e Transf. de Impostos | 7101 | 1.868.450,38 | 1.994.253,32 | 0,00 | 811.428,72 | 13.560.326,29 | 886.100,45 |
| 1.7.2.8.01.2.1.00.00. | Rec.de Impostos e Transf. de Impostos | 7101 | 1.868.450,38 | 1.994.253,32 | 0,00 | 957.048,00 | 15.993.867,16 | 1.045.120,34 |
| 1.7.2.8.01.2.1.00.00. | Recursos Ordinários | 0100 | 24.289.854,95 | 25.260.542,07 | 0,00 | 9.480.000,00 | 12.276.600,00 | 10.352.397,00 |
| 1.7.2.8.01.2.1.00.00. | Recursos Ordinários | 0100 | 24.289.854,95 | 25.260.542,07 | 0,00 | 10.167.300,00 | 13.492.528,50 | 11.102.945,78 |
| 1.7.2.8.01.2.1.00.00. | Recursos Ordinários | 0100 | 24.289.854,95 | 25.260.542,07 | 0,00 | 10.278.097,12 | 13.986.326,37 | 11.223.939,01 |
| 1.7.2.8.01.2.1.00.00. | Recursos Ordinários | 0100 | 24.289.854,95 | 25.260.542,07 | 0,00 | 12.122.608,00 | 16.496.317,36 | 13.238.191,00 |

| Código | Descrição | Fonte | Realizado | Realizado | Orçado | Orçado | Projeção | |
|-----------------------|--|-------|--------------|--------------|--------------|--------------|--------------|--------------|
| | | | 2019 | 2020 | 2021 | 2022 | 2023 | 2024 |
| 1.7.2.8.01.3.0.00.00. | Cota-Parte do IPI - Municípios | | 617.067,80 | 680.223,06 | 770.580,00 | 0,00 | 0,00 | 0,00 |
| 1.7.2.8.01.3.1.00.00. | Cota-Parte do IPI - Municípios - Principal | | 617.067,80 | 680.223,06 | 770.580,00 | 0,00 | 0,00 | 0,00 |
| 1.7.2.8.01.3.1.00.00. | Rec. de Impostos e Transf. de Impostos Saúde | 6102 | 197.461,70 | 244.880,30 | 0,00 | 108.000,00 | 724.860,00 | 117.938,70 |
| 1.7.2.8.01.3.1.00.00. | Rec. de Impostos e Transf. de Impostos Saúde | 6102 | 197.461,70 | 244.880,30 | 0,00 | 118.586,88 | 746.504,41 | 129.499,84 |
| 1.7.2.8.01.3.1.00.00. | Rec. de Impostos e Transf. de Impostos Saúde | 6102 | 197.461,70 | 244.880,30 | 0,00 | 138.412,98 | 775.189,58 | 151.150,43 |
| 1.7.2.8.01.3.1.00.00. | Rec. de Impostos e Transf. de Impostos Saúde | 6102 | 197.461,70 | 244.880,30 | 0,00 | 138.704,40 | 776.821,70 | 151.468,67 |
| 1.7.2.8.01.3.1.00.00. | Rec.de Impostos e Transf. de Impostos | 7101 | 74.048,14 | 81.626,77 | 0,00 | 36.000,00 | 721.620,00 | 39.312,90 |
| 1.7.2.8.01.3.1.00.00. | Rec.de Impostos e Transf. de Impostos | 7101 | 74.048,14 | 81.626,77 | 0,00 | 44.470,08 | 743.169,15 | 48.562,44 |
| 1.7.2.8.01.3.1.00.00. | Rec.de Impostos e Transf. de Impostos | 7101 | 74.048,14 | 81.626,77 | 0,00 | 46.137,66 | 771.037,19 | 50.383,48 |
| 1.7.2.8.01.3.1.00.00. | Rec.de Impostos e Transf. de Impostos | 7101 | 74.048,14 | 81.626,77 | 0,00 | 46.234,80 | 772.660,57 | 50.489,56 |
| 1.7.2.8.01.3.1.00.00. | Recursos Ordinários | 0100 | 962.625,77 | 1.033.939,05 | 0,00 | 576.000,00 | 745.920,00 | 629.006,40 |
| 1.7.2.8.01.3.1.00.00. | Recursos Ordinários | 0100 | 962.625,77 | 1.033.939,05 | 0,00 | 578.111,04 | 767.183,00 | 631.311,71 |
| 1.7.2.8.01.3.1.00.00. | Recursos Ordinários | 0100 | 962.625,77 | 1.033.939,05 | 0,00 | 584.410,36 | 795.259,47 | 638.190,72 |
| 1.7.2.8.01.3.1.00.00. | Recursos Ordinários | 0100 | 962.625,77 | 1.033.939,05 | 0,00 | 585.640,80 | 796.933,84 | 639.534,39 |
| 1.7.2.8.01.4.0.00.00. | Cota-Parte da Contribuição de Intervenção no | | 130.774,31 | 108.982,60 | 250.000,00 | 0,00 | 0,00 | 0,00 |
| 1.7.2.8.01.4.1.00.00. | Cota-Parte da Contribuição de Intervenção no | | 130.774,31 | 108.982,60 | 250.000,00 | 0,00 | 0,00 | 0,00 |
| 1.7.2.8.01.4.1.00.00. | Contribuição de Inter. do Domínio Econômico - | 0116 | 261.548,62 | 217.965,20 | 0,00 | 250.000,00 | 261.250,00 | 273.006,25 |
| 1.7.2.8.01.4.1.00.00. | Contribuição de Inter. do Domínio Econômico - | 0116 | 261.548,62 | 217.965,20 | 0,00 | 336.947,00 | 352.109,62 | 367.954,55 |
| 1.7.2.8.01.4.1.00.00. | Contribuição de Inter. do Domínio Econômico - | 0116 | 261.548,62 | 217.965,20 | 0,00 | 349.582,00 | 365.313,19 | 381.752,28 |
| 1.7.2.8.03.0.0.00.00. | Transferência de Recursos do Estado para Prog. | | 2.034.838,50 | 2.809.886,00 | 2.034.105,00 | 0,00 | 0,00 | 0,00 |
| 1.7.2.8.03.1.0.00.00. | Transferência de Recursos do Estado para Prog. | | 2.034.838,50 | 2.809.886,00 | 2.034.105,00 | 0,00 | 0,00 | 0,00 |
| 1.7.2.8.03.1.1.00.00. | Transferência de Recursos do Estado para | | 2.034.838,50 | 2.809.886,00 | 2.034.105,00 | 0,00 | 0,00 | 0,00 |
| 1.7.2.8.03.1.1.00.00. | SAMU - ESTADO | | 522.000,00 | 510.000,00 | 0,00 | 0,00 | 0,00 | 0,00 |
| 1.7.2.8.03.1.1.00.00. | Transf. de Recursos do Sistema Único de | 0114 | 1.044.000,00 | 1.020.000,00 | 0,00 | 1.107.365,70 | 1.157.197,16 | 1.209.271,03 |
| 1.7.2.8.03.1.1.00.00. | Incentivo Financeiro para Equipe de Atenção | | 522.000,00 | 510.000,00 | 0,00 | 0,00 | 0,00 | 0,00 |
| 1.7.2.8.03.1.1.00.00. | Transf. de Recursos do Sistema Único de | 0114 | 1.044.000,00 | 1.020.000,00 | 0,00 | 432.000,00 | 451.440,00 | 471.754,80 |
| 1.7.2.8.03.1.1.00.00. | Transf. de Recursos do Sistema Único de | 0114 | 1.044.000,00 | 1.020.000,00 | 0,00 | 448.200,00 | 468.369,00 | 489.445,60 |

| Código | Descrição | Fonte | Realizado | Realizado | Orçado | Orçado | Projeção | |
|-----------------------|--|-------|--------------|--------------|--------------|--------------|--------------|--------------|
| | | | 2019 | 2020 | 2021 | 2022 | 2023 | 2024 |
| 1.7.2.8.03.1.1.00.00. | Implementação de Ações para | | 0,00 | 1.232.000,00 | 0,00 | 0,00 | 0,00 | 0,00 |
| 1.7.2.8.03.1.1.00.01. | Transferência Estadual da Atenção Primária | | 0,00 | 0,00 | 853.025,00 | 0,00 | 0,00 | 0,00 |
| 1.7.2.8.03.1.1.00.01. | Transferência Estadual da Atenção Primária | | 0,00 | 0,00 | 486.000,00 | 0,00 | 0,00 | 0,00 |
| 1.7.2.8.03.1.1.00.01. | Transf. de Recursos do Sistema Único de | 0114 | 0,00 | 0,00 | 0,00 | 486.000,00 | 507.870,00 | 530.724,15 |
| 1.7.2.8.03.1.1.00.01. | Transferência Estadual da Assistência | | 0,00 | 0,00 | 367.025,00 | 0,00 | 0,00 | 0,00 |
| 1.7.2.8.03.1.1.00.01. | Transf. de Recursos do Sistema Único de | 0114 | 0,00 | 0,00 | 0,00 | 367.025,00 | 383.541,12 | 400.800,48 |
| 1.7.2.8.03.1.1.00.02. | Transferência do Estado para Atenção | | 1.512.838,50 | 1.067.886,00 | 1.070.580,00 | 0,00 | 0,00 | 0,00 |
| 1.7.2.8.03.1.1.00.02. | Funcionamento do Serviço de Assistência | | 1.512.838,50 | 1.067.886,00 | 1.070.580,00 | 0,00 | 0,00 | 0,00 |
| 1.7.2.8.03.1.1.00.02. | Transf. de Recursos do Sistema Único de | 0114 | 3.025.677,00 | 2.135.772,00 | 0,00 | 1.067.400,00 | 1.115.433,00 | 1.165.627,48 |
| 1.7.2.8.03.1.1.00.02. | Transf. de Recursos do Sistema Único de | 0114 | 3.025.677,00 | 2.135.772,00 | 0,00 | 1.070.580,00 | 1.118.756,10 | 1.169.100,12 |
| 1.7.2.8.03.1.1.00.02. | Transf. de Recursos do Sistema Único de | 0114 | 3.025.677,00 | 2.135.772,00 | 0,00 | 1.850.630,00 | 1.933.908,35 | 2.020.934,23 |
| 1.7.2.8.03.1.1.00.03. | Transferência do Estado para Ações do | | 0,00 | 0,00 | 110.500,00 | 0,00 | 0,00 | 0,00 |
| 1.7.2.8.03.1.1.00.03. | Ações da COVID-19 Estadual Saúde | | 0,00 | 0,00 | 110.500,00 | 0,00 | 0,00 | 0,00 |
| 1.7.2.8.03.1.1.00.03. | Transf. de Recursos do Sistema Único de | 0114 | 0,00 | 0,00 | 0,00 | 110.500,00 | 115.472,50 | 120.668,76 |
| 1.7.2.8.07.0.0.00.00. | Transferência do Estado destinadas à Assistência | | 0,00 | 451.125,92 | 589.560,00 | 0,00 | 0,00 | 0,00 |
| 1.7.2.8.07.1.0.00.00. | Transferência do Estado destinadas à | | 0,00 | 451.125,92 | 589.560,00 | 0,00 | 0,00 | 0,00 |
| 1.7.2.8.07.1.1.00.00. | Transferência do Estado destinadas à | | 0,00 | 451.125,92 | 589.560,00 | 0,00 | 0,00 | 0,00 |
| 1.7.2.8.07.1.1.00.01. | Bloco de Benefício Eventual - Estado | | 0,00 | 5.600,00 | 9.090,00 | 0,00 | 0,00 | 0,00 |
| 1.7.2.8.07.1.1.00.01. | Benefícios Eventuais - BE - FEAS | | 0,00 | 5.600,00 | 9.090,00 | 0,00 | 0,00 | 0,00 |
| 1.7.2.8.07.1.1.00.01. | Rec. do Fundo Estadual de Assistência | 0128 | 0,00 | 11.200,00 | 0,00 | 8.400,00 | 8.778,00 | 9.173,01 |
| 1.7.2.8.07.1.1.00.01. | Rec. do Fundo Estadual de Assistência | 0128 | 0,00 | 11.200,00 | 0,00 | 8.715,00 | 9.107,18 | 9.517,00 |
| 1.7.2.8.07.1.1.00.01. | Rec. do Fundo Estadual de Assistência | 0128 | 0,00 | 11.200,00 | 0,00 | 9.090,00 | 9.499,05 | 9.926,51 |
| 1.7.2.8.07.1.1.00.02. | Bloco de Proteção Social Básica - Estado | | 0,00 | 111.112,32 | 161.950,00 | 0,00 | 0,00 | 0,00 |
| 1.7.2.8.07.1.1.00.02. | CRAS - PAIF | | 0,00 | 79.120,32 | 161.950,00 | 0,00 | 0,00 | 0,00 |
| 1.7.2.8.07.1.1.00.02. | Rec. do Fundo Estadual de Assistência | 0128 | 0,00 | 158.240,64 | 0,00 | 108.000,00 | 112.860,00 | 117.938,70 |
| 1.7.2.8.07.1.1.00.02. | Rec. do Fundo Estadual de Assistência | 0128 | 0,00 | 158.240,64 | 0,00 | 112.050,00 | 117.092,25 | 122.361,40 |
| 1.7.2.8.07.1.1.00.02. | Transferência da Proteção Social Básica | | 0,00 | 79.120,32 | 161.950,00 | 0,00 | 0,00 | 0,00 |

| Código | Descrição | Fonte | Realizado | Realizado | Orçado | Orçado | Projeção | |
|-----------------------|---|-------|-----------|------------|------------|------------|------------|------------|
| | | | 2019 | 2020 | 2021 | 2022 | 2023 | 2024 |
| 1.7.2.8.07.1.1.00.02. | Rec. do Fundo Estadual de Assistência | 0128 | 0,00 | 158.240,64 | 0,00 | 161.950,00 | 169.237,75 | 176.853,45 |
| 1.7.2.8.07.1.1.00.02. | SCFV | | 0,00 | 31.992,00 | 0,00 | 0,00 | 0,00 | 0,00 |
| 1.7.2.8.07.1.1.00.02. | Rec. do Fundo Estadual de Assistência | 0128 | 0,00 | 63.984,00 | 0,00 | 47.988,00 | 50.147,46 | 52.404,10 |
| 1.7.2.8.07.1.1.00.02. | Rec. do Fundo Estadual de Assistência | 0128 | 0,00 | 63.984,00 | 0,00 | 49.787,00 | 52.027,42 | 54.368,65 |
| 1.7.2.8.07.1.1.00.03. | Bloco da PSEMC e PSEAC | | 0,00 | 334.413,60 | 410.080,00 | 0,00 | 0,00 | 0,00 |
| 1.7.2.8.07.1.1.00.03. | CREAS | | 0,00 | 16.480,00 | 410.080,00 | 0,00 | 0,00 | 0,00 |
| 1.7.2.8.07.1.1.00.03. | Rec. do Fundo Estadual de Assistência | 0128 | 0,00 | 32.960,00 | 0,00 | 135.840,00 | 141.952,80 | 148.340,68 |
| 1.7.2.8.07.1.1.00.03. | Rec. do Fundo Estadual de Assistência | 0128 | 0,00 | 32.960,00 | 0,00 | 140.934,00 | 147.276,03 | 153.903,45 |
| 1.7.2.8.07.1.1.00.03. | Transferência da Proteção Social Especial - | | 0,00 | 16.480,00 | 410.080,00 | 0,00 | 0,00 | 0,00 |
| 1.7.2.8.07.1.1.00.03. | Rec. do Fundo Estadual de Assistência | 0128 | 0,00 | 32.960,00 | 0,00 | 410.080,00 | 428.533,60 | 447.817,61 |
| 1.7.2.8.07.1.1.00.03. | PTMC - PAEFI | | 0,00 | 74.813,60 | 0,00 | 0,00 | 0,00 | 0,00 |
| 1.7.2.8.07.1.1.00.03. | Rec. do Fundo Estadual de Assistência | 0128 | 0,00 | 149.627,20 | 0,00 | 62.780,00 | 65.605,10 | 68.557,33 |
| 1.7.2.8.07.1.1.00.03. | Rec. do Fundo Estadual de Assistência | 0128 | 0,00 | 149.627,20 | 0,00 | 65.134,00 | 68.065,03 | 71.127,96 |
| 1.7.2.8.07.1.1.00.03. | CENTRO POP | | 0,00 | 120.480,00 | 0,00 | 0,00 | 0,00 | 0,00 |
| 1.7.2.8.07.1.1.00.03. | Rec. do Fundo Estadual de Assistência | 0128 | 0,00 | 240.960,00 | 0,00 | 156.000,00 | 163.020,00 | 170.355,90 |
| 1.7.2.8.07.1.1.00.03. | Rec. do Fundo Estadual de Assistência | 0128 | 0,00 | 240.960,00 | 0,00 | 161.850,00 | 169.133,25 | 176.744,25 |
| 1.7.2.8.07.1.1.00.03. | PAC I Rede Abrigo | | 0,00 | 63.000,00 | 0,00 | 0,00 | 0,00 | 0,00 |
| 1.7.2.8.07.1.1.00.03. | Rec. do Fundo Estadual de Assistência | 0128 | 0,00 | 126.000,00 | 0,00 | 108.000,00 | 112.860,00 | 117.938,70 |
| 1.7.2.8.07.1.1.00.03. | Rec. do Fundo Estadual de Assistência | 0128 | 0,00 | 126.000,00 | 0,00 | 112.050,00 | 117.092,25 | 122.361,40 |
| 1.7.2.8.07.1.1.00.03. | PAC II Rede Abrigo | | 0,00 | 35.000,00 | 0,00 | 0,00 | 0,00 | 0,00 |
| 1.7.2.8.07.1.1.00.03. | Rec. do Fundo Estadual de Assistência | 0128 | 0,00 | 70.000,00 | 0,00 | 39.000,00 | 40.755,00 | 42.588,98 |
| 1.7.2.8.07.1.1.00.03. | Rec. do Fundo Estadual de Assistência | 0128 | 0,00 | 70.000,00 | 0,00 | 40.462,00 | 42.282,79 | 44.185,52 |
| 1.7.2.8.07.1.1.00.03. | PFMC (LA e PSC) | | 0,00 | 24.640,00 | 0,00 | 0,00 | 0,00 | 0,00 |
| 1.7.2.8.07.1.1.00.04. | Outras Transferências do FEAS | | 0,00 | 0,00 | 8.440,00 | 0,00 | 0,00 | 0,00 |
| 1.7.2.8.07.1.1.00.04. | Repasso FEAS | | 0,00 | 0,00 | 8.440,00 | 0,00 | 0,00 | 0,00 |

| Código | Descrição | Fonte | Realizado | Realizado | Orçado | Orçado | Projeção | |
|-----------------------|---|-------|------------|-----------|------------|------------|------------|------------|
| | | | 2019 | 2020 | 2021 | 2022 | 2023 | 2024 |
| 1.7.2.8.07.1.1.00.04. | Rec. do Fundo Estadual de Assistência | 0128 | 0,00 | 0,00 | 0,00 | 7.800,00 | 8.151,00 | 8.517,80 |
| 1.7.2.8.07.1.1.00.04. | Rec. do Fundo Estadual de Assistência | 0128 | 0,00 | 0,00 | 0,00 | 8.092,00 | 8.456,14 | 8.836,67 |
| 1.7.2.8.07.1.1.00.04. | Rec. do Fundo Estadual de Assistência | 0128 | 0,00 | 0,00 | 0,00 | 8.440,00 | 8.819,80 | 9.216,69 |
| 1.7.2.8.10.0.0.00.00. | Transferência de Convênios dos Estados e do | | 0,00 | 0,00 | 103.750,00 | 0,00 | 0,00 | 0,00 |
| 1.7.2.8.10.9.0.00.00. | Outras Transferências de Convênio dos Estados | | 0,00 | 0,00 | 103.750,00 | 0,00 | 0,00 | 0,00 |
| 1.7.2.8.10.9.1.00.00. | Outras Transferências de Convênio dos | | 0,00 | 0,00 | 103.750,00 | 0,00 | 0,00 | 0,00 |
| 1.7.2.8.10.9.1.00.00. | Convênio para Realização de Eventos Com | | 0,00 | 0,00 | 103.750,00 | 0,00 | 0,00 | 0,00 |
| 1.7.2.8.10.9.1.00.00. | Transferências de Convênios do Estado - | 8124 | 0,00 | 0,00 | 0,00 | 100.000,00 | 104.500,00 | 109.202,50 |
| 1.7.2.8.10.9.1.00.00. | Transferências de Convênios do Estado - | 8124 | 0,00 | 0,00 | 0,00 | 103.750,00 | 108.418,75 | 113.297,59 |
| 1.7.2.8.99.0.0.00.00. | Outras Transferências dos Estados | | 224.432,61 | 4.087,00 | 418.502,00 | 0,00 | 0,00 | 0,00 |
| 1.7.2.8.99.1.0.00.00. | Outras Transferências dos Estados | | 224.432,61 | 4.087,00 | 418.502,00 | 0,00 | 0,00 | 0,00 |
| 1.7.2.8.99.1.1.00.00. | Outras Transferências dos Estados - Principal | | 224.432,61 | 4.087,00 | 418.502,00 | 0,00 | 0,00 | 0,00 |
| 1.7.2.8.99.1.1.00.00. | Cota FIES | | 0,00 | 0,00 | 10.375,00 | 0,00 | 0,00 | 0,00 |
| 1.7.2.8.99.1.1.00.00. | Transf. do Fundo de Invest. Econômico | 0130 | 0,00 | 0,00 | 0,00 | 10.000,00 | 10.450,00 | 10.920,25 |
| 1.7.2.8.99.1.1.00.00. | Transf. do Fundo de Invest. Econômico | 0130 | 0,00 | 0,00 | 0,00 | 10.375,00 | 10.841,88 | 11.329,76 |
| 1.7.2.8.99.1.1.00.00. | FCBA - fundo de Cultura da Bahia | | 0,00 | 0,00 | 130.560,00 | 0,00 | 0,00 | 0,00 |
| 1.7.2.8.99.1.1.00.00. | Rec. do Fundo de Cultura do Estado da | 0110 | 0,00 | 0,00 | 0,00 | 130.560,00 | 136.435,20 | 142.574,78 |
| 1.7.2.8.99.1.1.00.00. | Rec. do Fundo de Cultura do Estado da | 0110 | 0,00 | 0,00 | 0,00 | 184.000,00 | 192.280,00 | 200.932,60 |
| 1.7.2.8.99.1.1.00.00. | Rec. do Fundo de Cultura do Estado da | 0110 | 0,00 | 0,00 | 0,00 | 189.409,00 | 197.932,40 | 206.839,36 |
| 1.7.2.8.99.1.1.00.00. | Rec. do Fundo de Cultura do Estado da | 0110 | 0,00 | 0,00 | 0,00 | 196.511,00 | 205.354,00 | 214.594,92 |
| 1.7.2.8.99.1.1.00.00. | Prog. Estadual de Transporte Escolar - PETE / | | 195.196,47 | 0,00 | 211.665,00 | 0,00 | 0,00 | 0,00 |
| 1.7.2.8.99.1.1.00.00. | Transferências de Convênios do Estado - | 8122 | 390.392,94 | 0,00 | 0,00 | 190.000,00 | 198.550,00 | 207.484,75 |
| 1.7.2.8.99.1.1.00.00. | Transferências de Convênios do Estado - | 8122 | 390.392,94 | 0,00 | 0,00 | 195.586,00 | 204.387,37 | 213.584,80 |
| 1.7.2.8.99.1.1.00.00. | Transferências de Convênios do Estado - | 8122 | 390.392,94 | 0,00 | 0,00 | 202.920,00 | 212.051,40 | 221.593,71 |
| 1.7.2.8.99.1.1.00.00. | Transferências de Convênios do Estado - | 8122 | 390.392,94 | 0,00 | 0,00 | 211.665,00 | 221.189,92 | 231.143,47 |
| 1.7.2.8.99.1.1.00.00. | REN - Fundo de Rendimentos | | 29.236,14 | 4.087,00 | 54.762,00 | 0,00 | 0,00 | 0,00 |

| Código | Descrição | Fonte | Realizado | Realizado | Orçado | Orçado | Projeção | |
|-----------------------|---|-------|-----------|-----------|-----------|--------------|--------------|--------------|
| | | | 2019 | 2020 | 2021 | 2022 | 2023 | 2024 |
| 1.7.2.8.99.1.1.00.00. | Recursos Ordinários | 0100 | 58.472,28 | 8.174,00 | 0,00 | 50.000,00 | 52.250,00 | 54.601,25 |
| 1.7.2.8.99.1.1.00.00. | Recursos Ordinários | 0100 | 58.472,28 | 8.174,00 | 0,00 | 51.470,00 | 53.786,15 | 56.206,53 |
| 1.7.2.8.99.1.1.00.00. | Recursos Ordinários | 0100 | 58.472,28 | 8.174,00 | 0,00 | 52.500,00 | 54.862,50 | 57.331,31 |
| 1.7.2.8.99.1.1.00.00. | Recursos Ordinários | 0100 | 58.472,28 | 8.174,00 | 0,00 | 54.762,00 | 57.226,29 | 59.801,47 |
| 1.7.2.8.99.1.1.00.00. | Demais Transferencias do Estado | | 0,00 | 0,00 | 11.140,00 | 0,00 | 0,00 | 0,00 |
| 1.7.2.8.99.1.1.00.00. | Recursos Ordinários | 0100 | 0,00 | 0,00 | 0,00 | 10.000,00 | 10.450,00 | 10.920,25 |
| 1.7.2.8.99.1.1.00.00. | Recursos Ordinários | 0100 | 0,00 | 0,00 | 0,00 | 10.294,00 | 10.757,23 | 11.241,31 |
| 1.7.2.8.99.1.1.00.00. | Recursos Ordinários | 0100 | 0,00 | 0,00 | 0,00 | 10.680,00 | 11.160,60 | 11.662,83 |
| 1.7.2.8.99.1.1.00.00. | Recursos Ordinários | 0100 | 0,00 | 0,00 | 0,00 | 11.140,00 | 11.641,30 | 12.165,16 |
| 1.7.2.9.00.0.0.00.00. | Outras Transferências dos Estados e Distrito | | 0,00 | 0,00 | 0,00 | 1.138.395,00 | 1.189.622,78 | 1.243.155,80 |
| 1.7.2.9.51.0.0.00.00. | Transferências de Estados destinadas à | | 0,00 | 0,00 | 0,00 | 631.706,00 | 660.132,77 | 689.838,74 |
| 1.7.2.9.51.0.0.00.01. | Benefícios Eventuais - BE - FEAS | | 0,00 | 0,00 | 0,00 | 25.000,00 | 26.125,00 | 27.300,62 |
| 1.7.2.9.51.0.0.00.01. | Rec. do Fundo Estadual de Assistência | 0128 | 0,00 | 0,00 | 0,00 | 25.000,00 | 26.125,00 | 27.300,62 |
| 1.7.2.9.51.0.0.00.02. | Transferência da Proteção Social Básica | | 0,00 | 0,00 | 0,00 | 169.270,00 | 176.887,15 | 184.847,07 |
| 1.7.2.9.51.0.0.00.02. | Rec. do Fundo Estadual de Assistência | 0128 | 0,00 | 0,00 | 0,00 | 169.270,00 | 176.887,15 | 184.847,07 |
| 1.7.2.9.51.0.0.00.03. | Transferência da Proteção Social Especial - | | 0,00 | 0,00 | 0,00 | 428.615,00 | 447.902,68 | 468.058,30 |
| 1.7.2.9.51.0.0.00.03. | Rec. do Fundo Estadual de Assistência | 0128 | 0,00 | 0,00 | 0,00 | 428.615,00 | 447.902,68 | 468.058,30 |
| 1.7.2.9.51.0.0.00.04. | Repasse FEAS | | 0,00 | 0,00 | 0,00 | 8.821,00 | 9.217,94 | 9.632,75 |
| 1.7.2.9.51.0.0.00.04. | Rec. do Fundo Estadual de Assistência | 0128 | 0,00 | 0,00 | 0,00 | 8.821,00 | 9.217,94 | 9.632,75 |
| 1.7.2.9.99.0.0.00.00. | Outras Transferências dos Estados e DF | | 0,00 | 0,00 | 0,00 | 506.689,00 | 529.490,00 | 553.317,06 |
| 1.7.2.9.99.0.0.00.00. | Convênio para Realização de Eventos Com | | 0,00 | 0,00 | 0,00 | 118.814,00 | 124.160,63 | 129.747,86 |
| 1.7.2.9.99.0.0.00.00. | Transf. do Fundo de Invest. Econômico | 0130 | 0,00 | 0,00 | 0,00 | 10.375,00 | 10.841,88 | 11.329,76 |
| 1.7.2.9.99.0.0.00.00. | Transferências de Convênios do Estado - | 8124 | 0,00 | 0,00 | 0,00 | 108.439,00 | 113.318,76 | 118.418,10 |
| 1.7.2.9.99.0.0.00.00. | FCBA - fundo de Cultura da Bahia | | 0,00 | 0,00 | 0,00 | 100.000,00 | 104.500,00 | 109.202,50 |
| 1.7.2.9.99.0.0.00.00. | Rec. do Fundo de Cultura do Estado da | 0110 | 0,00 | 0,00 | 0,00 | 100.000,00 | 104.500,00 | 109.202,50 |
| 1.7.2.9.99.0.0.00.00. | Prog. Estadual de Transporte Escolar - PETE / | | 0,00 | 0,00 | 0,00 | 221.232,00 | 231.187,44 | 241.590,87 |
| 1.7.2.9.99.0.0.00.00. | Transferências de Convênios do Estado - | 8122 | 0,00 | 0,00 | 0,00 | 221.232,00 | 231.187,44 | 241.590,87 |

| Código | Descrição | Fonte | Realizado | Realizado | Orçado | Orçado | Projeção | |
|-----------------------|--|-------|---------------|---------------|---------------|---------------|---------------|---------------|
| | | | 2019 | 2020 | 2021 | 2022 | 2023 | 2024 |
| 1.7.2.9.99.0.0.00.00. | REN - Fundo de Rendimentos | | 0,00 | 0,00 | 0,00 | 55.000,00 | 57.475,00 | 60.061,38 |
| 1.7.2.9.99.0.0.00.00. | Recursos Ordinários | 0100 | 0,00 | 0,00 | 0,00 | 55.000,00 | 57.475,00 | 60.061,38 |
| 1.7.2.9.99.0.0.00.00. | Demais Transferencias do Estado | | 0,00 | 0,00 | 0,00 | 11.643,00 | 12.166,94 | 12.714,45 |
| 1.7.2.9.99.0.0.00.00. | Recursos Ordinários | 0100 | 0,00 | 0,00 | 0,00 | 11.643,00 | 12.166,94 | 12.714,45 |
| 1.7.4.0.00.0.0.00.00. | Transferências de Instituições Privadas | | 16.369,49 | 93.453,95 | 20.862,00 | 0,00 | 0,00 | 0,00 |
| 1.7.4.0.00.0.0.00.00. | Transferências de Instituições Privadas | | 0,00 | 0,00 | 0,00 | 21.850,00 | 22.833,25 | 23.860,75 |
| 1.7.4.1.00.0.0.00.00. | Transferências de Instituições Privadas | | 0,00 | 0,00 | 0,00 | 21.850,00 | 22.833,25 | 23.860,75 |
| 1.7.4.1.01.0.0.00.00. | Outras Transferências de Instituições Privadas | | 16.369,49 | 93.453,95 | 20.862,00 | 0,00 | 0,00 | 0,00 |
| 1.7.4.1.01.0.0.00.00. | Transferências de Instituições Privadas | | 0,00 | 0,00 | 0,00 | 21.850,00 | 22.833,25 | 23.860,75 |
| 1.7.4.1.01.0.0.00.00. | Doação do IRPF anos anteriores para FDCA | | 0,00 | 0,00 | 0,00 | 21.850,00 | 22.833,25 | 23.860,75 |
| 1.7.4.1.01.0.0.00.00. | Recursos Ordinários | 0100 | 0,00 | 0,00 | 0,00 | 21.850,00 | 22.833,25 | 23.860,75 |
| 1.7.4.1.01.0.1.00.00. | Transferências de Instituições Privadas - | | 16.369,49 | 93.453,95 | 20.862,00 | 0,00 | 0,00 | 0,00 |
| 1.7.4.1.01.0.1.00.00. | Doação do IRPF anos anteriores para FDCA | | 16.369,49 | 93.453,95 | 20.862,00 | 0,00 | 0,00 | 0,00 |
| 1.7.4.1.01.0.1.00.00. | Rec. do Fundo Estadual de Assistência | 0128 | 0,00 | 0,00 | 0,00 | 0,00 | 20.000,00 | 0,00 |
| 1.7.4.1.01.0.1.00.00. | Rec. do Fundo Estadual de Assistência | 0128 | 0,00 | 0,00 | 0,00 | 0,00 | 20.862,00 | 0,00 |
| 1.7.4.1.01.0.1.00.00. | Recursos Ordinários | 0100 | 32.738,98 | 186.907,90 | 0,00 | 20.000,00 | 20.900,00 | 21.840,50 |
| 1.7.4.1.01.0.1.00.00. | Recursos Ordinários | 0100 | 32.738,98 | 186.907,90 | 0,00 | 20.862,00 | 21.800,79 | 22.781,83 |
| 1.7.4.1.01.0.1.00.00. | Transf. de Rec. do Fundo Nac. Assist. | 0129 | 0,00 | 0,00 | 0,00 | 0,00 | 20.000,00 | 0,00 |
| 1.7.5.0.00.0.0.00.00. | Transferências de Outras Instituições Públicas | | 66.318.761,08 | 69.548.943,94 | 65.250.860,00 | 0,00 | 0,00 | 0,00 |
| 1.7.5.0.00.0.0.00.00. | Transferências de Outras Instituições Públicas | | 0,00 | 0,00 | 0,00 | 84.808.554,00 | 88.624.938,93 | 92.613.061,18 |
| 1.7.5.1.00.0.0.00.00. | Transferências de Recursos do Fundo de | | 0,00 | 0,00 | 0,00 | 84.808.554,00 | 88.624.938,93 | 92.613.061,18 |
| 1.7.5.1.50.0.0.00.00. | Transferências de Recursos do Fundo de | | 0,00 | 0,00 | 0,00 | 84.808.554,00 | 88.624.938,93 | 92.613.061,18 |
| 1.7.5.1.50.0.0.00.00. | Transferências FUNDEB (Aplic. do 40% .) | 0119 | 0,00 | 0,00 | 0,00 | 25.442.566,20 | 85.953.469,48 | 27.783.918,35 |
| 1.7.5.1.50.0.0.00.00. | Transferências FUNDEB (Aplic. do 60% .) | 0118 | 0,00 | 0,00 | 0,00 | 59.365.987,80 | 87.480.023,45 | 64.829.142,83 |
| 1.7.5.8.00.0.0.00.00. | Transferências de Outras Instituições Públicas - | | 66.318.761,08 | 69.548.943,94 | 65.250.860,00 | 0,00 | 0,00 | 0,00 |
| 1.7.5.8.01.0.0.00.00. | Transferências de Recursos do FUNDEB e de | | 66.318.761,08 | 69.548.943,94 | 65.250.860,00 | 0,00 | 0,00 | 0,00 |
| 1.7.5.8.01.1.0.00.00. | Transferências de Recursos do FUNDEB e de | | 66.318.761,08 | 69.548.943,94 | 65.250.860,00 | 0,00 | 0,00 | 0,00 |

| Código | Descrição | Fonte | Realizado | Realizado | Orçado | Orçado | Projeção | |
|-----------------------|---|-------|----------------|----------------|---------------|---------------|---------------|---------------|
| | | | 2019 | 2020 | 2021 | 2022 | 2023 | 2024 |
| 1.7.5.8.01.1.1.00.00. | Transferências de Recursos do FUNDEB - | | 66.318.761,08 | 69.548.943,94 | 65.250.860,00 | 0,00 | 0,00 | 0,00 |
| 1.7.5.8.01.1.1.00.00. | Transferências FUNDEB (Aplic. do 30% .) | 0119 | 29.180.254,88 | 30.601.535,33 | 0,00 | 13.050.172,00 | 65.838.117,74 | 14.251.114,08 |
| 1.7.5.8.01.1.1.00.00. | Transferências FUNDEB (Aplic. do 40% .) | 0119 | 29.180.254,88 | 30.601.535,33 | 0,00 | 12.458.700,00 | 55.060.641,50 | 13.605.211,87 |
| 1.7.5.8.01.1.1.00.00. | Transferências FUNDEB (Aplic. do 40% .) | 0119 | 29.180.254,88 | 30.601.535,33 | 0,00 | 13.455.274,58 | 61.765.826,36 | 14.693.496,22 |
| 1.7.5.8.01.1.1.00.00. | Transferências FUNDEB (Aplic. do 40% .) | 0119 | 29.180.254,88 | 30.601.535,33 | 0,00 | 14.110.855,00 | 64.775.238,48 | 15.409.406,43 |
| 1.7.5.8.01.1.1.00.00. | Transferências FUNDEB (Aplic. do 60% .) | 0118 | 103.457.267,28 | 108.496.352,55 | 0,00 | 42.041.300,00 | 56.391.858,50 | 45.910.150,63 |
| 1.7.5.8.01.1.1.00.00. | Transferências FUNDEB (Aplic. do 60% .) | 0118 | 103.457.267,28 | 108.496.352,55 | 0,00 | 47.705.064,42 | 63.307.066,90 | 52.095.122,97 |
| 1.7.5.8.01.1.1.00.00. | Transferências FUNDEB (Aplic. do 60% .) | 0118 | 103.457.267,28 | 108.496.352,55 | 0,00 | 50.029.395,00 | 66.391.572,78 | 54.633.350,07 |
| 1.7.5.8.01.1.1.00.00. | Transferências FUNDEB (Aplic. do 70% .) | 0118 | 103.457.267,28 | 108.496.352,55 | 0,00 | 52.200.688,00 | 67.599.890,96 | 57.004.456,31 |
| 1.9.0.0.00.0.0.00.00. | Outras Receitas Correntes | | 12.311.755,11 | 1.641.962,79 | 2.402.727,00 | 0,00 | 0,00 | 0,00 |
| 1.9.0.0.00.0.0.00.00. | Outras Receitas Correntes | | 0,00 | 0,00 | 0,00 | 1.818.516,00 | 1.900.349,22 | 1.985.864,93 |
| 1.9.1.0.00.0.0.00.00. | Multas Administrativas, Contratuais e Judiciais | | 933.576,28 | 966.883,78 | 1.173.806,00 | 0,00 | 0,00 | 0,00 |
| 1.9.1.0.00.0.0.00.00. | Multas Administrativas, Contratuais e Judiciais | | 0,00 | 0,00 | 0,00 | 1.237.130,00 | 1.292.800,85 | 1.350.976,89 |
| 1.9.1.0.01.0.0.00.00. | Multas Previstas em Legislação Específica | | 888.113,89 | 955.228,40 | 1.127.200,00 | 0,00 | 0,00 | 0,00 |
| 1.9.1.0.01.1.0.00.00. | Multas Previstas em Legislação Específica | | 888.113,89 | 955.228,40 | 1.127.200,00 | 0,00 | 0,00 | 0,00 |
| 1.9.1.0.01.1.1.00.00. | Multas Previstas em Legislação Específica - | | 888.113,89 | 955.228,40 | 1.127.200,00 | 0,00 | 0,00 | 0,00 |
| 1.9.1.0.01.1.1.00.00. | Multas de Infração Descumprimento de | | 175.551,86 | 227.419,92 | 258.900,00 | 0,00 | 0,00 | 0,00 |
| 1.9.1.0.01.1.1.00.00. | Recursos Ordinários | 0100 | 351.103,72 | 454.839,84 | 0,00 | 200.150,00 | 209.156,75 | 218.568,80 |
| 1.9.1.0.01.1.1.00.00. | Recursos Ordinários | 0100 | 351.103,72 | 454.839,84 | 0,00 | 258.900,00 | 270.550,50 | 282.725,27 |
| 1.9.1.0.01.1.1.00.00. | Recursos Ordinários | 0100 | 351.103,72 | 454.839,84 | 0,00 | 320.000,00 | 334.400,00 | 349.448,00 |
| 1.9.1.0.01.1.1.00.00. | Recursos Ordinários | 0100 | 351.103,72 | 454.839,84 | 0,00 | 329.408,00 | 344.231,36 | 359.721,77 |
| 1.9.1.0.01.1.1.00.00. | Multas Previstas na Legislação de Trânsito | | 703.429,72 | 715.311,38 | 855.410,00 | 0,00 | 0,00 | 0,00 |
| 1.9.1.0.01.1.1.00.00. | Recursos Ordinários | 0100 | 1.406.859,44 | 1.430.622,76 | 0,00 | 50.000,00 | 52.250,00 | 54.601,25 |
| 1.9.1.0.01.1.1.00.00. | Recursos Ordinários | 0100 | 1.406.859,44 | 1.430.622,76 | 0,00 | 265.108,00 | 277.037,86 | 289.504,56 |
| 1.9.1.0.01.1.1.00.00. | Recursos Ordinários | 0100 | 1.406.859,44 | 1.430.622,76 | 0,00 | 624.531,00 | 652.634,90 | 682.003,47 |
| 1.9.1.0.01.1.1.00.00. | Recursos Ordinários | 0100 | 1.406.859,44 | 1.430.622,76 | 0,00 | 855.410,00 | 893.903,45 | 934.129,11 |
| 1.9.1.0.01.1.1.00.00. | Outras Multas Previstas em Legislação | | 9.132,31 | 12.497,10 | 12.890,00 | 0,00 | 0,00 | 0,00 |

| Código | Descrição | Fonte | Realizado | Realizado | Orçado | Orçado | Projeção | |
|-----------------------|---|-------|-----------|-----------|-----------|--------------|--------------|--------------|
| | | | 2019 | 2020 | 2021 | 2022 | 2023 | 2024 |
| 1.9.1.0.01.1.1.00.00. | Recursos Ordinários | 0100 | 18.264,62 | 24.994,20 | 0,00 | 1.000,00 | 1.045,00 | 1.092,02 |
| 1.9.1.0.01.1.1.00.00. | Recursos Ordinários | 0100 | 18.264,62 | 24.994,20 | 0,00 | 1.029,00 | 1.075,30 | 1.123,69 |
| 1.9.1.0.01.1.1.00.00. | Recursos Ordinários | 0100 | 18.264,62 | 24.994,20 | 0,00 | 10.000,00 | 10.450,00 | 10.920,25 |
| 1.9.1.0.01.1.1.00.00. | Recursos Ordinários | 0100 | 18.264,62 | 24.994,20 | 0,00 | 12.890,00 | 13.470,05 | 14.076,20 |
| 1.9.1.0.07.0.0.00.00. | Multas Aplicadas pelos Tribunais de Contas | | 45.462,39 | 11.655,38 | 46.606,00 | 0,00 | 0,00 | 0,00 |
| 1.9.1.0.07.1.0.00.00. | Multas Aplicadas pelos Tribunais de Contas | | 45.462,39 | 11.655,38 | 46.606,00 | 0,00 | 0,00 | 0,00 |
| 1.9.1.0.07.1.1.00.00. | Multas Aplicadas pelos Tribunais de Contas - | | 5.098,79 | 11.098,60 | 35.000,00 | 0,00 | 0,00 | 0,00 |
| 1.9.1.0.07.1.1.00.00. | Recursos Ordinários | 0100 | 10.197,58 | 22.197,20 | 0,00 | 30.000,00 | 31.350,00 | 32.760,75 |
| 1.9.1.0.07.1.1.00.00. | Recursos Ordinários | 0100 | 10.197,58 | 22.197,20 | 0,00 | 30.882,00 | 32.271,69 | 33.723,92 |
| 1.9.1.0.07.1.1.00.00. | Recursos Ordinários | 0100 | 10.197,58 | 22.197,20 | 0,00 | 32.040,00 | 33.481,80 | 34.988,48 |
| 1.9.1.0.07.1.1.00.00. | Recursos Ordinários | 0100 | 10.197,58 | 22.197,20 | 0,00 | 35.000,00 | 36.575,00 | 38.220,88 |
| 1.9.1.0.07.1.2.00.00. | Multas Aplicadas pelos Tribunais de Contas - | | 20,00 | 556,78 | 620,00 | 0,00 | 0,00 | 0,00 |
| 1.9.1.0.07.1.2.00.00. | Recursos Ordinários | 0100 | 40,00 | 1.113,56 | 0,00 | 500,00 | 522,50 | 546,01 |
| 1.9.1.0.07.1.2.00.00. | Recursos Ordinários | 0100 | 40,00 | 1.113,56 | 0,00 | 514,00 | 537,13 | 561,30 |
| 1.9.1.0.07.1.2.00.00. | Recursos Ordinários | 0100 | 40,00 | 1.113,56 | 0,00 | 533,00 | 556,98 | 582,05 |
| 1.9.1.0.07.1.2.00.00. | Recursos Ordinários | 0100 | 40,00 | 1.113,56 | 0,00 | 620,00 | 647,90 | 677,06 |
| 1.9.1.0.07.1.3.00.00. | Multas Aplicadas pelos Tribunais de Contas - | | 40.343,60 | 0,00 | 10.431,00 | 0,00 | 0,00 | 0,00 |
| 1.9.1.0.07.1.3.00.00. | Recursos Ordinários | 0100 | 80.687,20 | 0,00 | 0,00 | 10.000,00 | 10.450,00 | 10.920,25 |
| 1.9.1.0.07.1.3.00.00. | Recursos Ordinários | 0100 | 80.687,20 | 0,00 | 0,00 | 10.431,00 | 10.900,40 | 11.390,91 |
| 1.9.1.0.07.1.3.00.00. | Recursos Ordinários | 0100 | 80.687,20 | 0,00 | 0,00 | 15.000,00 | 15.675,00 | 16.380,38 |
| 1.9.1.0.07.1.3.00.00. | Recursos Ordinários | 0100 | 80.687,20 | 0,00 | 0,00 | 15.441,00 | 16.135,84 | 16.861,96 |
| 1.9.1.0.07.1.4.00.00. | Multas Aplicadas pelos Tribunais de Contas - | | 0,00 | 0,00 | 555,00 | 0,00 | 0,00 | 0,00 |
| 1.9.1.0.07.1.4.00.00. | Recursos Ordinários | 0100 | 0,00 | 0,00 | 0,00 | 500,00 | 522,50 | 546,01 |
| 1.9.1.0.07.1.4.00.00. | Recursos Ordinários | 0100 | 0,00 | 0,00 | 0,00 | 514,00 | 537,13 | 561,30 |
| 1.9.1.0.07.1.4.00.00. | Recursos Ordinários | 0100 | 0,00 | 0,00 | 0,00 | 533,00 | 556,98 | 582,05 |
| 1.9.1.0.07.1.4.00.00. | Recursos Ordinários | 0100 | 0,00 | 0,00 | 0,00 | 555,00 | 579,98 | 606,07 |
| 1.9.1.1.00.0.0.00.00. | Multas Administrativas, Contratuais e Judiciais | | 0,00 | 0,00 | 0,00 | 1.237.130,00 | 1.292.800,85 | 1.350.976,89 |

| Código | Descrição | Fonte | Realizado | Realizado | Orçado | Orçado | Projeção | |
|-----------------------|---|-------|---------------|------------|--------------|--------------|--------------|--------------|
| | | | 2019 | 2020 | 2021 | 2022 | 2023 | 2024 |
| 1.9.1.1.01.0.0.00.00. | Multas Previstas em Legislação Específica | | 0,00 | 0,00 | 0,00 | 1.178.148,00 | 1.231.164,66 | 1.286.567,07 |
| 1.9.1.1.01.0.0.00.00. | Multas de Infração Descumprimento de | | 0,00 | 0,00 | 0,00 | 270.602,00 | 282.779,09 | 295.504,15 |
| 1.9.1.1.01.0.0.00.00. | Recursos Ordinários | 0100 | 0,00 | 0,00 | 0,00 | 270.602,00 | 282.779,09 | 295.504,15 |
| 1.9.1.1.01.0.0.00.00. | Multas Previstas na Legislação de Trânsito | | 0,00 | 0,00 | 0,00 | 894.074,00 | 934.307,33 | 976.351,16 |
| 1.9.1.1.01.0.0.00.00. | Recursos Ordinários | 0100 | 0,00 | 0,00 | 0,00 | 894.074,00 | 934.307,33 | 976.351,16 |
| 1.9.1.1.01.0.0.00.00. | Outras Multas Previstas em Legislação | | 0,00 | 0,00 | 0,00 | 13.472,00 | 14.078,24 | 14.711,76 |
| 1.9.1.1.01.0.0.00.00. | Recursos Ordinários | 0100 | 0,00 | 0,00 | 0,00 | 13.472,00 | 14.078,24 | 14.711,76 |
| 1.9.1.1.07.0.0.00.00. | Multas Aplicadas pelos Tribunais de Contas | | 0,00 | 0,00 | 0,00 | 58.982,00 | 61.636,19 | 64.409,82 |
| 1.9.1.1.07.0.0.00.00. | Recursos Ordinários | 0100 | 0,00 | 0,00 | 0,00 | 580,00 | 606,10 | 633,37 |
| 1.9.1.1.07.0.0.00.00. | Recursos Ordinários | 0100 | 0,00 | 0,00 | 0,00 | 5.000,00 | 5.225,00 | 5.460,12 |
| 1.9.1.1.07.0.0.00.00. | Recursos Ordinários | 0100 | 0,00 | 0,00 | 0,00 | 10.902,00 | 11.392,59 | 11.905,26 |
| 1.9.1.1.07.0.0.00.00. | Recursos Ordinários | 0100 | 0,00 | 0,00 | 0,00 | 42.500,00 | 44.412,50 | 46.411,06 |
| 1.9.2.0.00.0.0.00.00. | Indenizações, Restituições e Ressarcimentos | | 11.378.178,83 | 674.979,01 | 1.228.921,00 | 0,00 | 0,00 | 0,00 |
| 1.9.2.0.00.0.0.00.00. | Indenizações, Restituições e Ressarcimentos | | 0,00 | 0,00 | 0,00 | 581.386,00 | 607.548,37 | 634.888,05 |
| 1.9.2.1.00.0.0.00.00. | Indenizações | | 5.123,31 | 3.381,63 | 20.770,00 | 0,00 | 0,00 | 0,00 |
| 1.9.2.1.00.0.0.00.00. | Indenizações | | 0,00 | 0,00 | 0,00 | 21.708,00 | 22.684,86 | 23.705,68 |
| 1.9.2.1.01.0.0.00.00. | Indenizações por Danos Causados ao Patrimônio | | 269,68 | 3.381,63 | 15.200,00 | 0,00 | 0,00 | 0,00 |
| 1.9.2.1.01.0.0.00.00. | Indenizações por Danos Causados ao Patrimônio | | 0,00 | 0,00 | 0,00 | 15.887,00 | 16.601,92 | 17.349,00 |
| 1.9.2.1.01.0.0.00.00. | Restituições Instituídas pelo TCM | | 0,00 | 0,00 | 0,00 | 15.887,00 | 16.601,92 | 17.349,00 |
| 1.9.2.1.01.0.0.00.00. | Recursos Ordinários | 0100 | 0,00 | 0,00 | 0,00 | 15.887,00 | 16.601,92 | 17.349,00 |
| 1.9.2.1.01.1.0.00.00. | Indenizações por Danos Causados ao Patrimônio | | 269,68 | 3.381,63 | 15.200,00 | 0,00 | 0,00 | 0,00 |
| 1.9.2.1.01.1.1.00.00. | Indenizações por Danos Causados ao | | 269,68 | 3.381,63 | 15.200,00 | 0,00 | 0,00 | 0,00 |
| 1.9.2.1.01.1.1.00.00. | Restituições Instituídas pelo TCM | | 269,68 | 3.381,63 | 15.200,00 | 0,00 | 0,00 | 0,00 |
| 1.9.2.1.01.1.1.00.00. | Recursos Ordinários | 0100 | 539,36 | 6.763,26 | 0,00 | 10.000,00 | 10.450,00 | 10.920,25 |
| 1.9.2.1.01.1.1.00.00. | Recursos Ordinários | 0100 | 539,36 | 6.763,26 | 0,00 | 10.294,00 | 10.757,23 | 11.241,31 |
| 1.9.2.1.01.1.1.00.00. | Recursos Ordinários | 0100 | 539,36 | 6.763,26 | 0,00 | 10.680,00 | 11.160,60 | 11.662,83 |
| 1.9.2.1.01.1.1.00.00. | Recursos Ordinários | 0100 | 539,36 | 6.763,26 | 0,00 | 15.200,00 | 15.884,00 | 16.598,78 |

| Código | Descrição | Fonte | Realizado | Realizado | Orçado | Orçado | Projeção | |
|-----------------------|--|-------|---------------|------------|--------------|------------|------------|------------|
| | | | 2019 | 2020 | 2021 | 2022 | 2023 | 2024 |
| 1.9.2.1.99.0.0.00.00. | Agrega recursos recebidos como ressarcimento | | 4.853,63 | 0,00 | 5.570,00 | 0,00 | 0,00 | 0,00 |
| 1.9.2.1.99.0.0.00.00. | Outras Indenizações | | 0,00 | 0,00 | 0,00 | 5.821,00 | 6.082,94 | 6.356,68 |
| 1.9.2.1.99.0.0.00.00. | Outras Indenizações - Principal | | 0,00 | 0,00 | 0,00 | 5.821,00 | 6.082,94 | 6.356,68 |
| 1.9.2.1.99.0.0.00.00. | Recursos Ordinários | 0100 | 0,00 | 0,00 | 0,00 | 5.821,00 | 6.082,94 | 6.356,68 |
| 1.9.2.1.99.1.0.00.00. | Outras Indenizações | | 4.853,63 | 0,00 | 5.570,00 | 0,00 | 0,00 | 0,00 |
| 1.9.2.1.99.1.1.00.00. | Outras Indenizações - Principal | | 4.853,63 | 0,00 | 5.570,00 | 0,00 | 0,00 | 0,00 |
| 1.9.2.1.99.1.1.00.00. | Outras Indenizações - Principal | | 4.853,63 | 0,00 | 5.570,00 | 0,00 | 0,00 | 0,00 |
| 1.9.2.1.99.1.1.00.00. | Recursos Ordinários | 0100 | 9.707,26 | 0,00 | 0,00 | 5.000,00 | 5.225,00 | 5.460,12 |
| 1.9.2.1.99.1.1.00.00. | Recursos Ordinários | 0100 | 9.707,26 | 0,00 | 0,00 | 5.147,00 | 5.378,62 | 5.620,65 |
| 1.9.2.1.99.1.1.00.00. | Recursos Ordinários | 0100 | 9.707,26 | 0,00 | 0,00 | 5.340,00 | 5.580,30 | 5.831,41 |
| 1.9.2.1.99.1.1.00.00. | Recursos Ordinários | 0100 | 9.707,26 | 0,00 | 0,00 | 5.570,00 | 5.820,65 | 6.082,58 |
| 1.9.2.2.00.0.0.00.00. | Restituições | | 11.373.055,52 | 671.597,38 | 1.208.151,00 | 0,00 | 0,00 | 0,00 |
| 1.9.2.2.00.0.0.00.00. | Restituições | | 0,00 | 0,00 | 0,00 | 559.678,00 | 584.863,51 | 611.182,37 |
| 1.9.2.2.03.0.0.00.00. | Restituição de Benefícios Previdenciários | | 10.440.738,77 | 0,00 | 0,00 | 0,00 | 0,00 | 0,00 |
| 1.9.2.2.03.1.0.00.00. | Restituição de Benefícios Previdenciários | | 10.440.738,77 | 0,00 | 0,00 | 0,00 | 0,00 | 0,00 |
| 1.9.2.2.03.1.1.00.00. | Restituição de Benefícios Previdenciários - | | 10.440.738,77 | 0,00 | 0,00 | 0,00 | 0,00 | 0,00 |
| 1.9.2.2.03.1.1.00.00. | Restituição de Benefícios Previdenciários - | | 10.440.738,77 | 0,00 | 0,00 | 0,00 | 0,00 | 0,00 |
| 1.9.2.2.99.0.0.00.00. | Outras Restituições | | 932.316,75 | 671.597,38 | 1.208.151,00 | 0,00 | 0,00 | 0,00 |
| 1.9.2.2.99.0.0.00.00. | Outras Restituições | | 0,00 | 0,00 | 0,00 | 559.678,00 | 584.863,51 | 611.182,37 |
| 1.9.2.2.99.0.0.00.00. | Outras Restituições - Prefeitura | | 0,00 | 0,00 | 0,00 | 56.328,00 | 58.862,76 | 61.511,58 |
| 1.9.2.2.99.0.0.00.00. | Recursos Ordinários | 0100 | 0,00 | 0,00 | 0,00 | 56.328,00 | 58.862,76 | 61.511,58 |
| 1.9.2.2.99.0.0.00.00. | Outras Restituições - FMS | | 0,00 | 0,00 | 0,00 | 32.500,00 | 33.962,50 | 35.490,81 |
| 1.9.2.2.99.0.0.00.00. | Recursos Ordinários | 0100 | 0,00 | 0,00 | 0,00 | 32.500,00 | 33.962,50 | 35.490,81 |
| 1.9.2.2.99.0.0.00.00. | Outras Restituições - FMAS | | 0,00 | 0,00 | 0,00 | 20.000,00 | 20.900,00 | 21.840,50 |
| 1.9.2.2.99.0.0.00.00. | Recursos Ordinários | 0100 | 0,00 | 0,00 | 0,00 | 20.000,00 | 20.900,00 | 21.840,50 |
| 1.9.2.2.99.0.0.00.00. | Transf. de Rec. do Fundo Nac. Assist. | 0129 | 0,00 | 0,00 | 0,00 | 0,00 | 20.000,00 | 0,00 |

| Código | Descrição | Fonte | Realizado | Realizado | Orçado | Orçado | Projeção | |
|-----------------------|--|-------|------------|------------|--------------|------------|--------------|--------------|
| | | | 2019 | 2020 | 2021 | 2022 | 2023 | 2024 |
| 1.9.2.2.99.0.0.00.00. | Outras Restituições - FME | | 0,00 | 0,00 | 0,00 | 150.850,00 | 157.638,25 | 164.731,97 |
| 1.9.2.2.99.0.0.00.00. | Rec.de Impostos e Transf. de Impostos | 7101 | 0,00 | 0,00 | 0,00 | 150.850,00 | 157.638,25 | 164.731,97 |
| 1.9.2.2.99.0.0.00.00. | Restituições e Ressarcimentos de Pessoal | | 0,00 | 0,00 | 0,00 | 300.000,00 | 313.500,00 | 327.607,50 |
| 1.9.2.2.99.0.0.00.00. | Recursos Ordinários | 0100 | 0,00 | 0,00 | 0,00 | 300.000,00 | 313.500,00 | 327.607,50 |
| 1.9.2.2.99.1.0.00.00. | Outras Restituições | | 932.316,75 | 671.597,38 | 1.208.151,00 | 0,00 | 0,00 | 0,00 |
| 1.9.2.2.99.1.1.00.00. | Outras Restituições - Principal | | 932.316,75 | 671.597,38 | 1.208.151,00 | 0,00 | 0,00 | 0,00 |
| 1.9.2.2.99.1.1.00.00. | Outras Restituições - Prefeitura | | 114.378,42 | 6.694,52 | 53.892,00 | 0,00 | 0,00 | 0,00 |
| 1.9.2.2.99.1.1.00.00. | Recursos Ordinários | 0100 | 228.756,84 | 13.389,04 | 0,00 | 53.892,00 | 56.317,14 | 58.851,41 |
| 1.9.2.2.99.1.1.00.00. | Recursos Ordinários | 0100 | 228.756,84 | 13.389,04 | 0,00 | 100.000,00 | 104.500,00 | 109.202,50 |
| 1.9.2.2.99.1.1.00.00. | Recursos Ordinários | 0100 | 228.756,84 | 13.389,04 | 0,00 | 102.940,00 | 107.572,30 | 112.413,05 |
| 1.9.2.2.99.1.1.00.00. | Recursos Ordinários | 0100 | 228.756,84 | 13.389,04 | 0,00 | 106.800,00 | 111.606,00 | 116.628,27 |
| 1.9.2.2.99.1.1.00.00. | Outras Restituições - FMS | | 82.544,95 | 0,00 | 52.890,00 | 0,00 | 0,00 | 0,00 |
| 1.9.2.2.99.1.1.00.00. | Recursos Ordinários | 0100 | 165.089,90 | 0,00 | 0,00 | 50.000,00 | 52.250,00 | 54.601,25 |
| 1.9.2.2.99.1.1.00.00. | Recursos Ordinários | 0100 | 165.089,90 | 0,00 | 0,00 | 51.875,00 | 54.209,38 | 56.648,80 |
| 1.9.2.2.99.1.1.00.00. | Recursos Ordinários | 0100 | 165.089,90 | 0,00 | 0,00 | 52.890,00 | 55.270,05 | 57.757,20 |
| 1.9.2.2.99.1.1.00.00. | Recursos Ordinários | 0100 | 165.089,90 | 0,00 | 0,00 | 100.000,00 | 104.500,00 | 109.202,50 |
| 1.9.2.2.99.1.1.00.00. | Outras Restituições - FMS | | 8.290,88 | 29,93 | 22.280,00 | 0,00 | 0,00 | 0,00 |
| 1.9.2.2.99.1.1.00.00. | Rec. do Fundo Estadual de Assistência | 0128 | 0,00 | 0,00 | 0,00 | 0,00 | 21.360,00 | 0,00 |
| 1.9.2.2.99.1.1.00.00. | Recursos Ordinários | 0100 | 16.581,76 | 59,86 | 0,00 | 20.000,00 | 20.900,00 | 21.840,50 |
| 1.9.2.2.99.1.1.00.00. | Recursos Ordinários | 0100 | 16.581,76 | 59,86 | 0,00 | 20.588,00 | 21.514,46 | 22.482,61 |
| 1.9.2.2.99.1.1.00.00. | Recursos Ordinários | 0100 | 16.581,76 | 59,86 | 0,00 | 21.360,00 | 22.321,20 | 23.325,65 |
| 1.9.2.2.99.1.1.00.00. | Recursos Ordinários | 0100 | 16.581,76 | 59,86 | 0,00 | 22.280,00 | 23.282,60 | 24.330,32 |
| 1.9.2.2.99.1.1.00.00. | Transf. de Rec. do Fundo Nac. Assist. | 0129 | 0,00 | 0,00 | 0,00 | 0,00 | 20.588,00 | 0,00 |
| 1.9.2.2.99.1.1.00.00. | Transf. de Rec. do Fundo Nac. Assist. | 0129 | 0,00 | 0,00 | 0,00 | 0,00 | 21.360,00 | 0,00 |
| 1.9.2.2.99.1.1.00.00. | Transf. de Rec. do Fundo Nac. Assist. | 0129 | 0,00 | 0,00 | 0,00 | 0,00 | 22.280,00 | 0,00 |
| 1.9.2.2.99.1.1.00.00. | Restituições e Ressarcimentos de Pessoal | | 412.288,10 | 664.864,56 | 998.589,00 | 0,00 | 0,00 | 0,00 |
| 1.9.2.2.99.1.1.00.00. | Recursos Ordinários | 0100 | 824.576,20 | 664.864,56 | 0,00 | 998.589,00 | 1.043.525,50 | 1.090.484,15 |

| Código | Descrição | Fonte | Realizado | Realizado | Orçado | Orçado | Projeção | |
|-----------------------|---|-------|---------------|---------------|---------------|---------------|---------------|---------------|
| | | | 2019 | 2020 | 2021 | 2022 | 2023 | 2024 |
| 1.9.2.2.99.1.1.00.00. | Outras Restituições - FME | | 314.814,40 | 8,37 | 80.500,00 | 0,00 | 0,00 | 0,00 |
| 1.9.2.2.99.1.1.00.00. | Rec.de Impostos e Transf. de Impostos | 7101 | 0,00 | 16,74 | 0,00 | 80.500,00 | 84.122,50 | 87.908,01 |
| 1.9.2.2.99.1.1.00.00. | Rec.de Impostos e Transf. de Impostos | 7101 | 0,00 | 16,74 | 0,00 | 521.000,00 | 544.445,00 | 568.945,02 |
| 1.9.9.0.00.0.0.00.00. | Demais Receitas Correntes | | 0,00 | 100,00 | 0,00 | 0,00 | 0,00 | 0,00 |
| 1.9.9.0.99.0.0.00.00. | Outras Receitas | | 0,00 | 100,00 | 0,00 | 0,00 | 0,00 | 0,00 |
| 1.9.9.0.99.1.0.00.00. | Outras Receitas - Primárias | | 0,00 | 100,00 | 0,00 | 0,00 | 0,00 | 0,00 |
| 1.9.9.0.99.1.1.00.00. | Outras Receitas - Primárias - Principal | | 0,00 | 100,00 | 0,00 | 0,00 | 0,00 | 0,00 |
| 1.9.9.0.99.1.1.00.00. | Recursos Ordinários | 0100 | 0,00 | 200,00 | 0,00 | 138.890,22 | 145.140,28 | 151.671,59 |
| 2.0.0.0.00.0.0.00.00. | Receitas de Capital | | 45.385.513,65 | 83.073.910,91 | 44.676.177,00 | 0,00 | 0,00 | 0,00 |
| 2.0.0.0.00.0.0.00.00. | Receitas de Capital | | 0,00 | 0,00 | 0,00 | 55.088.588,00 | 57.567.574,46 | 60.158.115,31 |
| 2.1.0.0.00.0.0.00.00. | Operações de Crédito | | 41.792.353,54 | 63.826.052,59 | 20.042.580,00 | 0,00 | 0,00 | 0,00 |
| 2.1.0.0.00.0.0.00.00. | Operações de Crédito | | 0,00 | 0,00 | 0,00 | 40.044.504,00 | 41.846.506,68 | 43.729.599,48 |
| 2.1.1.0.00.0.0.00.00. | Operações de Crédito - Mercado Interno | | 41.792.353,54 | 63.826.052,59 | 20.042.580,00 | 0,00 | 0,00 | 0,00 |
| 2.1.1.0.00.0.0.00.00. | Operações de Crédito - Mercado Interno | | 0,00 | 0,00 | 0,00 | 40.044.504,00 | 41.846.506,68 | 43.729.599,48 |
| 2.1.1.1.00.0.0.00.00. | Títulos de Responsabilidade do Tesouro Nacional - | | 0,00 | 18.711,60 | 42.580,00 | 0,00 | 0,00 | 0,00 |
| 2.1.1.1.00.0.0.00.00. | Títulos de Responsabilidade do Tesouro Nacional - | | 0,00 | 0,00 | 0,00 | 44.504,00 | 46.506,68 | 48.599,48 |
| 2.1.1.1.00.3.0.00.00. | Títulos da Dívida Agrária - TDA | | 0,00 | 18.711,60 | 42.580,00 | 0,00 | 0,00 | 0,00 |
| 2.1.1.1.00.3.1.00.00. | Títulos da Dívida Agrária - TDA - Principal | | 0,00 | 18.711,60 | 42.580,00 | 0,00 | 0,00 | 0,00 |
| 2.1.1.1.00.3.1.00.00. | Recursos Ordinários | 0100 | 0,00 | 37.423,20 | 0,00 | 42.580,00 | 44.496,10 | 46.498,42 |
| 2.1.1.1.03.0.0.00.00. | Títulos da Dívida Agrária - TDA | | 0,00 | 0,00 | 0,00 | 44.504,00 | 46.506,68 | 48.599,48 |
| 2.1.1.1.03.0.0.00.00. | Recursos Ordinários | 0100 | 0,00 | 0,00 | 0,00 | 44.504,00 | 46.506,68 | 48.599,48 |
| 2.1.1.2.00.0.0.00.00. | Operações de Crédito Contratuais - Mercado | | 0,00 | 0,00 | 0,00 | 40.000.000,00 | 41.800.000,00 | 43.681.000,00 |
| 2.1.1.2.52.0.0.00.00. | Operações de Crédito Internas para Programas de | | 0,00 | 0,00 | 0,00 | 40.000.000,00 | 41.800.000,00 | 43.681.000,00 |
| 2.1.1.2.52.0.0.00.00. | OC - FINISA - INFRA-ESTRUTURA | | 0,00 | 0,00 | 0,00 | 10.000.000,00 | 10.450.000,00 | 10.920.250,00 |
| 2.1.1.2.52.0.0.00.00. | Operações de Crédito Internas | 0190 | 0,00 | 0,00 | 0,00 | 10.000.000,00 | 10.450.000,00 | 10.920.250,00 |
| 2.1.1.2.52.0.0.00.00. | OC - FINISA - Construção e Apearelhamento | | 0,00 | 0,00 | 0,00 | 30.000.000,00 | 31.350.000,00 | 32.760.750,00 |

| Código | Descrição | Fonte | Realizado | Realizado | Orçado | Orçado | Projeção | |
|-----------------------|--|-------|---------------|----------------|---------------|---------------|---------------|---------------|
| | | | 2019 | 2020 | 2021 | 2022 | 2023 | 2024 |
| 2.1.1.2.52.0.0.00.00. | Operações de Crédito Internas | 0190 | 0,00 | 0,00 | 0,00 | 30.000.000,00 | 31.350.000,00 | 32.760.750,00 |
| 2.1.1.8.00.0.0.00.00. | Operações de Crédito - Mercado Interno - | | 41.792.353,54 | 63.807.340,99 | 20.000.000,00 | 0,00 | 0,00 | 0,00 |
| 2.1.1.8.01.0.0.00.00. | Operações de Crédito Internas de | | 41.792.353,54 | 63.807.340,99 | 20.000.000,00 | 0,00 | 0,00 | 0,00 |
| 2.1.1.8.01.3.0.00.00. | Operações de Crédito Internas para Programas | | 41.792.353,54 | 63.807.340,99 | 20.000.000,00 | 0,00 | 0,00 | 0,00 |
| 2.1.1.8.01.3.1.00.00. | Operações de Crédito Internas para Programas | | 41.792.353,54 | 63.807.340,99 | 20.000.000,00 | 0,00 | 0,00 | 0,00 |
| 2.1.1.8.01.3.1.00.00. | OC - Micro e Macrodrenagem Urbana e | | 11.792.353,54 | 1.944.330,30 | 0,00 | 0,00 | 0,00 | 0,00 |
| 2.1.1.8.01.3.1.00.00. | Operações de Crédito Internas | 0190 | 23.584.707,08 | 3.888.660,60 | 0,00 | 16.850.000,00 | 17.608.250,00 | 18.400.621,25 |
| 2.1.1.8.01.3.1.00.00. | Operações de Crédito Internas | 0190 | 23.584.707,08 | 3.888.660,60 | 0,00 | 18.204.287,00 | 19.023.479,92 | 19.879.536,51 |
| 2.1.1.8.01.3.1.00.00. | OC - FINISA - OBRAS DE INFRAESTRUTUR | | 0,00 | 61.863.010,69 | 0,00 | 0,00 | 0,00 | 0,00 |
| 2.1.1.8.01.3.1.00.00. | Operações de Crédito Internas | 0190 | 0,00 | 123.726.021,38 | 0,00 | 25.000.000,00 | 26.125.000,00 | 27.300.625,00 |
| 2.1.1.8.01.3.1.00.00. | OC - FINISA - INFRA-ESTRUTURA | | 30.000.000,00 | 0,00 | 20.000.000,00 | 0,00 | 0,00 | 0,00 |
| 2.1.1.8.01.3.1.00.00. | Operações de Crédito Internas | 0190 | 60.000.000,00 | 0,00 | 0,00 | 20.000.000,00 | 20.900.000,00 | 21.840.500,00 |
| 2.2.0.0.00.0.0.00.00. | Alienação de Bens | | 0,00 | 9.001.855,40 | 0,00 | 0,00 | 0,00 | 0,00 |
| 2.2.0.0.00.0.0.00.00. | Alienação de Bens | | 0,00 | 0,00 | 0,00 | 2.500.000,00 | 2.612.500,00 | 2.730.062,50 |
| 2.2.2.0.00.0.0.00.00. | Alienação de Bens Imóveis | | 0,00 | 9.001.855,40 | 0,00 | 0,00 | 0,00 | 0,00 |
| 2.2.2.0.00.0.0.00.00. | Alienação de Bens Imóveis | | 0,00 | 0,00 | 0,00 | 2.500.000,00 | 2.612.500,00 | 2.730.062,50 |
| 2.2.2.0.00.1.0.00.00. | Alienação de Bens Imóveis | | 0,00 | 9.001.855,40 | 0,00 | 0,00 | 0,00 | 0,00 |
| 2.2.2.0.00.1.1.00.00. | Alienação de Bens Imóveis - Principal | | 0,00 | 9.001.855,40 | 0,00 | 0,00 | 0,00 | 0,00 |
| 2.2.2.0.00.1.1.00.00. | Alienação de Bens | 0192 | 0,00 | 18.003.710,80 | 0,00 | 10.000.000,00 | 10.450.000,00 | 10.920.250,00 |
| 2.2.2.0.00.1.1.00.00. | Alienação de Bens | 0192 | 0,00 | 18.003.710,80 | 0,00 | 10.375.000,00 | 10.841.875,00 | 11.329.759,38 |
| 2.2.2.1.00.0.0.00.00. | Alienação de Bens Imóveis | | 0,00 | 0,00 | 0,00 | 2.500.000,00 | 2.612.500,00 | 2.730.062,50 |
| 2.2.2.1.01.0.0.00.00. | Alienação de Bens Imóveis | | 0,00 | 0,00 | 0,00 | 2.500.000,00 | 2.612.500,00 | 2.730.062,50 |
| 2.2.2.1.01.0.0.00.00. | Alienação de Bens | 0192 | 0,00 | 0,00 | 0,00 | 2.500.000,00 | 2.612.500,00 | 2.730.062,50 |
| 2.4.0.0.00.0.0.00.00. | Transferências de Capital | | 3.593.160,11 | 10.246.002,92 | 24.633.597,00 | 0,00 | 0,00 | 0,00 |
| 2.4.0.0.00.0.0.00.00. | Transferências de Capital | | 0,00 | 0,00 | 0,00 | 12.544.084,00 | 13.108.567,78 | 13.698.453,33 |
| 2.4.1.0.00.0.0.00.00. | Transferências da União e de suas Entidades | | 3.593.160,11 | 10.246.002,92 | 24.433.597,00 | 0,00 | 0,00 | 0,00 |

| Código | Descrição | Fonte | Realizado | Realizado | Orçado | Orçado | Projeção | |
|-----------------------|---|-------|-----------|-----------|--------|---------------|---------------|---------------|
| | | | 2019 | 2020 | 2021 | 2022 | 2023 | 2024 |
| 2.4.1.0.00.0.0.00.00. | Transferências da União e de suas Entidades | | 0,00 | 0,00 | 0,00 | 12.335.044,00 | 12.890.120,98 | 13.470.176,42 |
| 2.4.1.1.00.0.0.00.00. | Transferências de Recursos do Sistema Único de | | 0,00 | 0,00 | 0,00 | 621.244,00 | 649.199,98 | 678.413,98 |
| 2.4.1.1.51.0.0.00.00. | Transferências de Recursos do Sistema Único de | | 0,00 | 0,00 | 0,00 | 621.244,00 | 649.199,98 | 678.413,98 |
| 2.4.1.1.51.1.0.00.00. | Transferências de Recursos do Bloco de | | 0,00 | 0,00 | 0,00 | 490.560,00 | 512.635,20 | 535.703,78 |
| 2.4.1.1.51.1.0.00.00. | Estruturação da Atenção Primária | | 0,00 | 0,00 | 0,00 | 490.560,00 | 512.635,20 | 535.703,78 |
| 2.4.1.1.51.1.0.00.00. | Transf. Fundo a Fundo Rec. SUS do Gov. | 0215 | 0,00 | 0,00 | 0,00 | 490.560,00 | 512.635,20 | 535.703,78 |
| 2.4.1.1.51.2.0.00.00. | Transferências de Recursos do Bloco de | | 0,00 | 0,00 | 0,00 | 52.260,00 | 54.611,70 | 57.069,23 |
| 2.4.1.1.51.2.0.00.00. | Estruturação da Atenção Especializada | | 0,00 | 0,00 | 0,00 | 52.260,00 | 54.611,70 | 57.069,23 |
| 2.4.1.1.51.2.0.00.00. | Transf. Fundo a Fundo Rec. SUS do Gov. | 0215 | 0,00 | 0,00 | 0,00 | 52.260,00 | 54.611,70 | 57.069,23 |
| 2.4.1.1.51.4.0.00.00. | Transferências de Recursos do Bloco de | | 0,00 | 0,00 | 0,00 | 20.904,00 | 21.844,68 | 22.827,69 |
| 2.4.1.1.51.4.0.00.00. | Estruturação da Vigilância em Saúde | | 0,00 | 0,00 | 0,00 | 20.904,00 | 21.844,68 | 22.827,69 |
| 2.4.1.1.51.4.0.00.00. | Transf. Fundo a Fundo Rec. SUS do Gov. | 0215 | 0,00 | 0,00 | 0,00 | 20.904,00 | 21.844,68 | 22.827,69 |
| 2.4.1.1.51.5.0.00.00. | Transferências de Recursos do Bloco de | | 0,00 | 0,00 | 0,00 | 57.520,00 | 60.108,40 | 62.813,28 |
| 2.4.1.1.51.5.0.00.00. | Estruturação da Gestão do SUS | | 0,00 | 0,00 | 0,00 | 57.520,00 | 60.108,40 | 62.813,28 |
| 2.4.1.1.51.5.0.00.00. | Transf. Fundo a Fundo Rec. SUS do Gov. | 0215 | 0,00 | 0,00 | 0,00 | 57.520,00 | 60.108,40 | 62.813,28 |
| 2.4.1.2.00.0.0.00.00. | Transferências de Recursos do Fundo Nacional do | | 0,00 | 0,00 | 0,00 | 2.196.517,00 | 2.295.360,26 | 2.398.651,48 |
| 2.4.1.2.50.0.0.00.00. | Transferências de Recursos Destinados a | | 0,00 | 0,00 | 0,00 | 2.196.517,00 | 2.295.360,26 | 2.398.651,48 |
| 2.4.1.2.50.1.0.00.00. | Transferências para o Programa de Apoio ao | | 0,00 | 0,00 | 0,00 | 2.196.517,00 | 2.295.360,26 | 2.398.651,48 |
| 2.4.1.2.50.1.0.00.00. | Construção de Quadras Poliesportivas | | 0,00 | 0,00 | 0,00 | 380.000,00 | 397.100,00 | 414.969,50 |
| 2.4.1.2.50.1.0.00.00. | Transferências de Convênios da União - | 9122 | 0,00 | 0,00 | 0,00 | 380.000,00 | 397.100,00 | 414.969,50 |
| 2.4.1.2.50.1.0.00.00. | Aquisição de Ônibus Escolares - FNDE - TC | | 0,00 | 0,00 | 0,00 | 500.000,00 | 522.500,00 | 546.012,50 |
| 2.4.1.2.50.1.0.00.00. | Transf. do Fundo Nac. de Desen. da | 0115 | 0,00 | 0,00 | 0,00 | 500.000,00 | 522.500,00 | 546.012,50 |
| 2.4.1.2.50.1.0.00.00. | Outras transferência do FNDE | | 0,00 | 0,00 | 0,00 | 250.000,00 | 261.250,00 | 273.006,25 |
| 2.4.1.2.50.1.0.00.00. | Transf. do Fundo Nac. de Desen. da | 0115 | 0,00 | 0,00 | 0,00 | 250.000,00 | 261.250,00 | 273.006,25 |
| 2.4.1.2.50.1.0.00.00. | Aquisição de Mobiliário para Educação | | 0,00 | 0,00 | 0,00 | 1.066.517,00 | 1.114.510,26 | 1.164.663,23 |
| 2.4.1.2.50.1.0.00.00. | Transferências de Convênios da União - | 9122 | 0,00 | 0,00 | 0,00 | 1.066.517,00 | 1.114.510,26 | 1.164.663,23 |

| Código | Descrição | Fonte | Realizado | Realizado | Orçado | Orçado | Projeção | |
|-----------------------|---|-------|-----------|-----------|--------|--------------|--------------|---------------|
| | | | 2019 | 2020 | 2021 | 2022 | 2023 | 2024 |
| 2.4.1.4.00.0.0.00.00. | Transferências de Convênios da União e de suas | | 0,00 | 0,00 | 0,00 | 9.514.148,00 | 9.942.284,66 | 10.389.687,47 |
| 2.4.1.4.01.0.0.00.00. | Transferências de Convênios da União e de suas | | 0,00 | 0,00 | 0,00 | 4.368.780,00 | 4.565.375,10 | 4.770.816,98 |
| 2.4.1.4.01.0.0.00.00. | Obras e Serviços de Unidade de | | 0,00 | 0,00 | 0,00 | 50.000,00 | 52.250,00 | 54.601,25 |
| 2.4.1.4.01.0.0.00.00. | Transferências de Convênios da União - | 9124 | 0,00 | 0,00 | 0,00 | 50.000,00 | 52.250,00 | 54.601,25 |
| 2.4.1.4.01.0.0.00.01. | Urbanização de Assentamentos Precários / | | 0,00 | 0,00 | 0,00 | 333.523,00 | 348.531,54 | 364.215,45 |
| 2.4.1.4.01.0.0.00.01. | Transferências de Convênios da União - | 9124 | 0,00 | 0,00 | 0,00 | 333.523,00 | 348.531,54 | 364.215,45 |
| 2.4.1.4.01.0.0.00.01. | Urbanização de Assentamentos | | 0,00 | 0,00 | 0,00 | 3.536.862,00 | 3.696.020,79 | 3.862.341,73 |
| 2.4.1.4.01.0.0.00.01. | Transferências de Convênios da União - | 9124 | 0,00 | 0,00 | 0,00 | 3.536.862,00 | 3.696.020,79 | 3.862.341,73 |
| 2.4.1.4.01.0.0.00.02. | Requalificação, Reaparelhamento e | | 0,00 | 0,00 | 0,00 | 54.219,00 | 56.658,86 | 59.208,50 |
| 2.4.1.4.01.0.0.00.02. | Transferências de Convênios da União - | 9124 | 0,00 | 0,00 | 0,00 | 54.219,00 | 56.658,86 | 59.208,50 |
| 2.4.1.4.01.0.0.00.02. | Construção do Centro de Iniciação ao | | 0,00 | 0,00 | 0,00 | 177.297,00 | 185.275,36 | 193.612,76 |
| 2.4.1.4.01.0.0.00.02. | Transferências de Convênios da União - | 9124 | 0,00 | 0,00 | 0,00 | 177.297,00 | 185.275,36 | 193.612,76 |
| 2.4.1.4.01.0.0.00.02. | Construção da PEC Praça dos Esportes e da | | 0,00 | 0,00 | 0,00 | 216.879,00 | 226.638,56 | 236.837,29 |
| 2.4.1.4.01.0.0.00.02. | Transferências de Convênios da União - | 9124 | 0,00 | 0,00 | 0,00 | 216.879,00 | 226.638,56 | 236.837,29 |
| 2.4.1.4.50.0.0.00.00. | Transferências de Convênios da União para o | | 0,00 | 0,00 | 0,00 | 1.106.790,00 | 1.156.595,55 | 1.208.642,35 |
| 2.4.1.4.50.0.0.00.00. | Construção e Implantação do CEPROESTE | | 0,00 | 0,00 | 0,00 | 897.750,00 | 938.148,75 | 980.365,44 |
| 2.4.1.4.50.0.0.00.00. | Transferências de Convênios da União - | 9123 | 0,00 | 0,00 | 0,00 | 897.750,00 | 938.148,75 | 980.365,44 |
| 2.4.1.4.50.0.0.00.00. | Outras Transferências de Convênios da | | 0,00 | 0,00 | 0,00 | 209.040,00 | 218.446,80 | 228.276,91 |
| 2.4.1.4.50.0.0.00.00. | Transferências de Convênios da União - | 9123 | 0,00 | 0,00 | 0,00 | 209.040,00 | 218.446,80 | 228.276,91 |
| 2.4.1.4.51.0.0.00.00. | Transferências de Convênios da União destinadas | | 0,00 | 0,00 | 0,00 | 115.000,00 | 120.175,00 | 125.582,88 |
| 2.4.1.4.51.0.0.00.00. | Outras Transferências de Convênios da | | 0,00 | 0,00 | 0,00 | 115.000,00 | 120.175,00 | 125.582,88 |
| 2.4.1.4.51.0.0.00.00. | Transferências de Convênios da União - | 9122 | 0,00 | 0,00 | 0,00 | 115.000,00 | 120.175,00 | 125.582,88 |
| 2.4.1.4.52.0.0.00.00. | Transferências de Convênios da União destinadas | | 0,00 | 0,00 | 0,00 | 98.620,00 | 103.057,90 | 107.695,51 |
| 2.4.1.4.52.0.0.00.00. | Construção de Kits Sanitários com Fossa | | 0,00 | 0,00 | 0,00 | 98.620,00 | 103.057,90 | 107.695,51 |
| 2.4.1.4.52.0.0.00.00. | Transferências de Convênios da União - | 9124 | 0,00 | 0,00 | 0,00 | 98.620,00 | 103.057,90 | 107.695,51 |
| 2.4.1.4.54.0.0.00.00. | Transferências de Convênios da União destinadas | | 0,00 | 0,00 | 0,00 | 3.824.958,00 | 3.997.081,11 | 4.176.949,76 |
| 2.4.1.4.54.0.0.00.00. | Pavimentação Asfáltica no Município | | 0,00 | 0,00 | 0,00 | 308.717,00 | 322.609,26 | 337.126,68 |

| Código | Descrição | Fonte | Realizado | Realizado | Orçado | Orçado | Projeção | |
|-----------------------|---|-------|--------------|---------------|---------------|--------------|--------------|--------------|
| | | | 2019 | 2020 | 2021 | 2022 | 2023 | 2024 |
| 2.4.1.4.54.0.0.00.00. | Transferências de Convênios da União - | 9124 | 0,00 | 0,00 | 0,00 | 308.717,00 | 322.609,26 | 337.126,68 |
| 2.4.1.4.54.0.0.00.00. | Pavimentação asfáltica no trecho | | 0,00 | 0,00 | 0,00 | 1.200.000,00 | 1.254.000,00 | 1.310.430,00 |
| 2.4.1.4.54.0.0.00.00. | Transferências de Convênios da União - | 9124 | 0,00 | 0,00 | 0,00 | 1.200.000,00 | 1.254.000,00 | 1.310.430,00 |
| 2.4.1.4.54.0.0.00.00. | Pavimentação Asfáltica na Vila Rica | | 0,00 | 0,00 | 0,00 | 236.293,00 | 246.926,18 | 258.037,86 |
| 2.4.1.4.54.0.0.00.00. | Transferências de Convênios da União - | 9124 | 0,00 | 0,00 | 0,00 | 236.293,00 | 246.926,18 | 258.037,86 |
| 2.4.1.4.54.0.0.00.00. | Construção, Ampliação e/ou recuperação | | 0,00 | 0,00 | 0,00 | 2.079.948,00 | 2.173.545,66 | 2.271.355,21 |
| 2.4.1.4.54.0.0.00.00. | Transferências de Convênios da União - | 9124 | 0,00 | 0,00 | 0,00 | 2.079.948,00 | 2.173.545,66 | 2.271.355,21 |
| 2.4.1.8.00.0.0.00.00. | Transferências da União | | 3.593.160,11 | 10.246.002,92 | 24.433.597,00 | 0,00 | 0,00 | 0,00 |
| 2.4.1.8.04.0.0.00.00. | Transf de Rec do Sistema Único de Saúde - SUS - | | 1.022.880,00 | 965.687,00 | 617.600,00 | 0,00 | 0,00 | 0,00 |
| 2.4.1.8.04.1.0.00.00. | Transferências de Recursos do Sistema Único | | 332.880,00 | 53.220,00 | 490.500,00 | 0,00 | 0,00 | 0,00 |
| 2.4.1.8.04.1.0.00.00. | Transferências do SUS destinado à Atenção | | 332.880,00 | 53.220,00 | 490.500,00 | 0,00 | 0,00 | 0,00 |
| 2.4.1.8.04.1.0.00.00. | Estruturação da Atenção á Saúde Bucal | | 332.880,00 | 0,00 | 490.500,00 | 0,00 | 0,00 | 0,00 |
| 2.4.1.8.04.1.0.00.00. | Estruturação da Atenção Primária | | 332.880,00 | 0,00 | 490.500,00 | 0,00 | 0,00 | 0,00 |
| 2.4.1.8.04.1.0.00.00. | Transf. Fundo a Fundo Rec. SUS do Gov. | 0215 | 665.760,00 | 0,00 | 0,00 | 490.500,00 | 512.572,50 | 535.638,26 |
| 2.4.1.8.04.1.1.00.00. | Transferências de Recursos do Sistema Único | | 0,00 | 53.220,00 | 0,00 | 0,00 | 0,00 | 0,00 |
| 2.4.1.8.04.1.1.00.00. | Estruturação da Atenção a Saúde Bucal | | 0,00 | 53.220,00 | 0,00 | 0,00 | 0,00 | 0,00 |
| 2.4.1.8.04.2.0.00.00. | Transferências de Recursos do Sistema Único | | 690.000,00 | 753.503,00 | 50.000,00 | 0,00 | 0,00 | 0,00 |
| 2.4.1.8.04.2.0.00.00. | Transferências do - SUS destinados à Atenção | | 690.000,00 | 753.503,00 | 50.000,00 | 0,00 | 0,00 | 0,00 |
| 2.4.1.8.04.2.1.00.00. | Apoio á Implementação da Rede Cegonha | | 690.000,00 | 116.210,00 | 50.000,00 | 0,00 | 0,00 | 0,00 |
| 2.4.1.8.04.2.1.00.00. | Estruturação da Atenção Especializada | | 690.000,00 | 116.210,00 | 50.000,00 | 0,00 | 0,00 | 0,00 |
| 2.4.1.8.04.2.1.00.00. | Transf. Fundo a Fundo Rec. SUS do Gov. | 0215 | 1.380.000,00 | 232.420,00 | 0,00 | 50.000,00 | 52.250,00 | 54.601,25 |
| 2.4.1.8.04.2.1.00.00. | Estruturação de Unidades de Atenção | | 0,00 | 637.293,00 | 0,00 | 0,00 | 0,00 | 0,00 |
| 2.4.1.8.04.3.0.00.00. | Transferências de Recursos do Sistema Único | | 0,00 | 0,00 | 20.000,00 | 0,00 | 0,00 | 0,00 |
| 2.4.1.8.04.3.0.00.00. | Estruturação da Vigilância em Saúde | | 0,00 | 0,00 | 20.000,00 | 0,00 | 0,00 | 0,00 |
| 2.4.1.8.04.3.0.00.00. | Transf. Fundo a Fundo Rec. SUS do Gov. | 0215 | 0,00 | 0,00 | 0,00 | 20.000,00 | 20.900,00 | 21.840,50 |
| 2.4.1.8.04.5.0.00.00. | Transf de Recursos do Sistema Único de Saúde - | | 0,00 | 0,00 | 57.100,00 | 0,00 | 0,00 | 0,00 |

| Código | Descrição | Fonte | Realizado | Realizado | Orçado | Orçado | Projeção | |
|-----------------------|--|-------|-----------|------------|--------------|---------------|---------------|---------------|
| | | | 2019 | 2020 | 2021 | 2022 | 2023 | 2024 |
| 2.4.1.8.04.5.1.00.00. | Transferências de Recursos do Sistema Único | | 0,00 | 0,00 | 57.100,00 | 0,00 | 0,00 | 0,00 |
| 2.4.1.8.04.5.1.00.00. | Programa de Financiamento das Ações de | | 0,00 | 0,00 | 57.100,00 | 0,00 | 0,00 | 0,00 |
| 2.4.1.8.04.5.1.00.00. | Transf. Fundo a Fundo Rec. SUS do Gov. | 0215 | 0,00 | 0,00 | 0,00 | 51.000,00 | 53.295,00 | 55.693,28 |
| 2.4.1.8.04.5.1.00.00. | Transf. Fundo a Fundo Rec. SUS do Gov. | 0215 | 0,00 | 0,00 | 0,00 | 57.088,00 | 59.656,96 | 62.341,52 |
| 2.4.1.8.04.5.1.00.00. | Estruturação da Gestão do SUS | | 0,00 | 0,00 | 57.100,00 | 0,00 | 0,00 | 0,00 |
| 2.4.1.8.04.5.1.00.00. | Transf. Fundo a Fundo Rec. SUS do Gov. | 0215 | 0,00 | 0,00 | 0,00 | 57.100,00 | 59.669,50 | 62.354,63 |
| 2.4.1.8.04.6.0.00.00. | Outras Transferências de Recursos do Sistema | | 0,00 | 158.964,00 | 0,00 | 0,00 | 0,00 | 0,00 |
| 2.4.1.8.04.6.1.00.00. | Enfrentamento de Emergência de Saúde - | | 0,00 | 158.964,00 | 0,00 | 0,00 | 0,00 | 0,00 |
| 2.4.1.8.05.0.0.00.00. | Transferências de Recursos Destinados a | | 0,00 | 366.946,20 | 7.641.801,00 | 0,00 | 0,00 | 0,00 |
| 2.4.1.8.05.1.0.00.00. | Transferências de Recursos Destinados a | | 0,00 | 366.946,20 | 7.641.801,00 | 0,00 | 0,00 | 0,00 |
| 2.4.1.8.05.1.1.00.00. | Transferências de Recursos Destinados a | | 0,00 | 366.946,20 | 7.641.801,00 | 0,00 | 0,00 | 0,00 |
| 2.4.1.8.05.1.1.00.00. | Construção de Quadras Poliesportivas | | 0,00 | 366.946,20 | 560.192,00 | 0,00 | 0,00 | 0,00 |
| 2.4.1.8.05.1.1.00.00. | Transferências de Convênios da União - | 9122 | 0,00 | 733.892,40 | 0,00 | 560.192,00 | 585.400,64 | 611.743,67 |
| 2.4.1.8.05.1.1.00.00. | Transferências de Convênios da União - | 9122 | 0,00 | 733.892,40 | 0,00 | 1.058.578,43 | 1.106.214,46 | 1.155.994,11 |
| 2.4.1.8.05.1.1.00.00. | Transferências de Convênios da União - | 9122 | 0,00 | 733.892,40 | 0,00 | 1.656.510,00 | 1.731.052,95 | 1.808.950,33 |
| 2.4.1.8.05.1.1.00.00. | Transferências de Convênios da União - | 9122 | 0,00 | 733.892,40 | 0,00 | 1.718.629,00 | 1.795.967,30 | 1.876.785,83 |
| 2.4.1.8.05.1.1.00.00. | Construção de Creche / Proinfância | | 0,00 | 0,00 | 5.047.405,00 | 0,00 | 0,00 | 0,00 |
| 2.4.1.8.05.1.1.00.00. | Transferências de Convênios da União - | 9122 | 0,00 | 0,00 | 0,00 | 5.047.405,00 | 5.274.538,22 | 5.511.892,45 |
| 2.4.1.8.05.1.1.00.00. | Transferências de Convênios da União - | 9122 | 0,00 | 0,00 | 0,00 | 11.017.512,38 | 11.513.300,44 | 12.031.398,96 |
| 2.4.1.8.05.1.1.00.00. | Transferências de Convênios da União - | 9122 | 0,00 | 0,00 | 0,00 | 13.580.270,80 | 14.191.382,99 | 14.829.995,22 |
| 2.4.1.8.05.1.1.00.00. | Transferências de Convênios da União - | 9122 | 0,00 | 0,00 | 0,00 | 14.089.530,00 | 14.723.558,85 | 15.386.119,00 |
| 2.4.1.8.05.1.1.00.00. | Construção de Escola | | 0,00 | 0,00 | 707.587,00 | 0,00 | 0,00 | 0,00 |
| 2.4.1.8.05.1.1.00.00. | Transferências de Convênios da União - | 9122 | 0,00 | 0,00 | 0,00 | 200.000,00 | 209.000,00 | 218.405,00 |
| 2.4.1.8.05.1.1.00.00. | Aquisição de Ônibus Escolares - FNDE - TC | | 0,00 | 0,00 | 707.587,00 | 0,00 | 0,00 | 0,00 |
| 2.4.1.8.05.1.1.00.00. | Transf. do Fundo Nac. de Desen. da | 0115 | 0,00 | 0,00 | 0,00 | 682.012,00 | 712.702,54 | 744.774,15 |
| 2.4.1.8.05.1.1.00.00. | Transf. do Fundo Nac. de Desen. da | 0115 | 0,00 | 0,00 | 0,00 | 707.587,00 | 739.428,42 | 772.702,69 |
| 2.4.1.8.05.1.1.00.00. | Outras transferência do FNDE | | 0,00 | 0,00 | 260.100,00 | 0,00 | 0,00 | 0,00 |

| Código | Descrição | Fonte | Realizado | Realizado | Orçado | Orçado | Projeção | |
|-----------------------|--|-------|--------------|--------------|---------------|--------------|--------------|--------------|
| | | | 2019 | 2020 | 2021 | 2022 | 2023 | 2024 |
| 2.4.1.8.05.1.1.00.00. | Transf. do Fundo Nac. de Desen. da | 0115 | 0,00 | 0,00 | 0,00 | 245.000,00 | 256.025,00 | 267.546,12 |
| 2.4.1.8.05.1.1.00.00. | Transf. do Fundo Nac. de Desen. da | 0115 | 0,00 | 0,00 | 0,00 | 254.187,00 | 265.625,42 | 277.578,56 |
| 2.4.1.8.05.1.1.00.00. | Transf. do Fundo Nac. de Desen. da | 0115 | 0,00 | 0,00 | 0,00 | 260.100,00 | 271.804,50 | 284.035,70 |
| 2.4.1.8.05.1.1.00.00. | Transferências de Convênios da União - | 9122 | 0,00 | 0,00 | 0,00 | 200.000,00 | 209.000,00 | 218.405,00 |
| 2.4.1.8.05.1.1.00.00. | Reforma e Ampliação de Creches | | 0,00 | 0,00 | 1.066.517,00 | 0,00 | 0,00 | 0,00 |
| 2.4.1.8.05.1.1.00.00. | Transferências de Convênios da União - | 9122 | 0,00 | 0,00 | 0,00 | 200.000,00 | 209.000,00 | 218.405,00 |
| 2.4.1.8.05.1.1.00.00. | Aquisição de Mobiliário para Educação | | 0,00 | 0,00 | 1.066.517,00 | 0,00 | 0,00 | 0,00 |
| 2.4.1.8.05.1.1.00.00. | Transferências de Convênios da União - | 9122 | 0,00 | 0,00 | 0,00 | 1.066.517,00 | 1.114.510,26 | 1.164.663,23 |
| 2.4.1.8.10.0.0.00.00. | Transferência de Convênios da União e de suas | | 2.570.280,11 | 8.910.407,96 | 16.171.196,00 | 0,00 | 0,00 | 0,00 |
| 2.4.1.8.10.1.0.00.00. | Transferências de Convênio da União para o | | 433.250,00 | 443.000,00 | 1.700.800,00 | 0,00 | 0,00 | 0,00 |
| 2.4.1.8.10.1.1.00.00. | Transferências de Convênio da União para o | | 433.250,00 | 443.000,00 | 1.700.800,00 | 0,00 | 0,00 | 0,00 |
| 2.4.1.8.10.1.1.00.00. | Construção e Implantação do CEPROESTE | | 433.250,00 | 443.000,00 | 1.500.800,00 | 0,00 | 0,00 | 0,00 |
| 2.4.1.8.10.1.1.00.00. | Transferências de Convênios da União - | 9123 | 866.500,00 | 886.000,00 | 0,00 | 1.500.800,00 | 1.568.336,00 | 1.638.911,12 |
| 2.4.1.8.10.1.1.00.00. | Transferências de Convênios da União - | 9123 | 866.500,00 | 886.000,00 | 0,00 | 1.774.000,00 | 1.853.830,00 | 1.937.252,35 |
| 2.4.1.8.10.1.1.00.00. | Transferências de Convênios da União - | 9123 | 866.500,00 | 886.000,00 | 0,00 | 1.854.250,00 | 1.937.691,25 | 2.024.887,36 |
| 2.4.1.8.10.1.1.00.00. | Transferências de Convênios da União - | 9123 | 866.500,00 | 886.000,00 | 0,00 | 3.159.003,05 | 3.301.158,19 | 3.449.710,31 |
| 2.4.1.8.10.1.1.00.00. | Outras Transferências de Convênios da | | 0,00 | 0,00 | 200.000,00 | 0,00 | 0,00 | 0,00 |
| 2.4.1.8.10.1.1.00.00. | Transferências de Convênios da União - | 9123 | 0,00 | 0,00 | 0,00 | 200.000,00 | 209.000,00 | 218.405,00 |
| 2.4.1.8.10.1.1.00.00. | Transferências de Convênios da União - | 9123 | 0,00 | 0,00 | 0,00 | 1.500.000,00 | 1.567.500,00 | 1.638.037,50 |
| 2.4.1.8.10.1.1.00.00. | Transferências de Convênios da União - | 9123 | 0,00 | 0,00 | 0,00 | 1.544.100,00 | 1.613.584,50 | 1.686.195,80 |
| 2.4.1.8.10.1.1.00.00. | Transferências de Convênios da União - | 9123 | 0,00 | 0,00 | 0,00 | 1.602.003,00 | 1.674.093,14 | 1.749.427,33 |
| 2.4.1.8.10.2.0.00.00. | Transferências de Convênio da União destinadas | | 0,00 | 0,00 | 110.500,00 | 0,00 | 0,00 | 0,00 |
| 2.4.1.8.10.2.1.00.00. | Transferências de Convênio da União | | 0,00 | 0,00 | 110.500,00 | 0,00 | 0,00 | 0,00 |
| 2.4.1.8.10.2.1.00.00. | Outras Transferências de Convênios da | | 0,00 | 0,00 | 110.500,00 | 0,00 | 0,00 | 0,00 |

| Código | Descrição | Fonte | Realizado | Realizado | Orçado | Orçado | Projeção | |
|-----------------------|---|-------|--------------|--------------|--------------|--------------|--------------|--------------|
| | | | 2019 | 2020 | 2021 | 2022 | 2023 | 2024 |
| 2.4.1.8.10.2.1.00.00. | Transferências de Convênios da União - | 9122 | 0,00 | 0,00 | 0,00 | 100.000,00 | 104.500,00 | 109.202,50 |
| 2.4.1.8.10.2.1.00.00. | Transferências de Convênios da União - | 9122 | 0,00 | 0,00 | 0,00 | 102.940,00 | 107.572,30 | 112.413,05 |
| 2.4.1.8.10.2.1.00.00. | Transferências de Convênios da União - | 9122 | 0,00 | 0,00 | 0,00 | 106.800,00 | 111.606,00 | 116.628,27 |
| 2.4.1.8.10.2.1.00.00. | Transferências de Convênios da União - | 9122 | 0,00 | 0,00 | 0,00 | 110.500,00 | 115.472,50 | 120.668,76 |
| 2.4.1.8.10.5.0.00.00. | Transferências de Convênios da União | | 1.917.970,25 | 5.123.327,57 | 394.480,00 | 0,00 | 0,00 | 0,00 |
| 2.4.1.8.10.5.1.00.00. | Transferências de Convênios da União | | 1.917.970,25 | 5.123.327,57 | 394.480,00 | 0,00 | 0,00 | 0,00 |
| 2.4.1.8.10.5.1.00.00. | Construção de Kits Sanitários com Fossa | | 0,00 | 246.550,00 | 394.480,00 | 0,00 | 0,00 | 0,00 |
| 2.4.1.8.10.5.1.00.00. | Transferências de Convênios da União - | 9124 | 0,00 | 493.100,00 | 0,00 | 394.480,00 | 412.231,60 | 430.782,02 |
| 2.4.1.8.10.5.1.00.00. | Transferências de Convênios da União - | 9124 | 0,00 | 493.100,00 | 0,00 | 493.100,00 | 515.289,50 | 538.477,53 |
| 2.4.1.8.10.5.1.00.00. | Convênio CAR Canal da Santa Luzia | | 1.917.970,25 | 4.876.777,57 | 0,00 | 0,00 | 0,00 | 0,00 |
| 2.4.1.8.10.7.0.00.00. | Transferências de Convênios da União | | 200.000,00 | 400.000,00 | 5.330.034,00 | 0,00 | 0,00 | 0,00 |
| 2.4.1.8.10.7.1.00.00. | Transferências de Convênios da União | | 200.000,00 | 400.000,00 | 5.330.034,00 | 0,00 | 0,00 | 0,00 |
| 2.4.1.8.10.7.1.00.00. | Pavimentação asfáltica do trecho | | 0,00 | 0,00 | 600.000,00 | 0,00 | 0,00 | 0,00 |
| 2.4.1.8.10.7.1.00.00. | Transferências de Convênios da União - | 9124 | 0,00 | 0,00 | 0,00 | 600.000,00 | 627.000,00 | 655.215,00 |
| 2.4.1.8.10.7.1.00.00. | Transferências de Convênios da União - | 9124 | 0,00 | 0,00 | 0,00 | 1.000.000,00 | 1.045.000,00 | 1.092.025,00 |
| 2.4.1.8.10.7.1.00.00. | Pavimentação Asfáltica no Município | | 0,00 | 0,00 | 295.367,00 | 0,00 | 0,00 | 0,00 |
| 2.4.1.8.10.7.1.00.00. | Transferências de Convênios da União - | 9124 | 0,00 | 0,00 | 0,00 | 295.367,00 | 308.658,52 | 322.548,15 |
| 2.4.1.8.10.7.1.00.00. | Transferências de Convênios da União - | 9124 | 0,00 | 0,00 | 0,00 | 2.827.586,00 | 2.954.827,37 | 3.087.794,60 |
| 2.4.1.8.10.7.1.00.00. | Transferências de Convênios da União - | 9124 | 0,00 | 0,00 | 0,00 | 2.933.620,00 | 3.065.632,90 | 3.203.586,38 |
| 2.4.1.8.10.7.1.00.00. | Pavimentação asfáltica no trecho | | 200.000,00 | 400.000,00 | 1.500.000,00 | 0,00 | 0,00 | 0,00 |
| 2.4.1.8.10.7.1.00.00. | Transferências de Convênios da União - | 9124 | 400.000,00 | 800.000,00 | 0,00 | 1.500.000,00 | 1.567.500,00 | 1.638.037,50 |
| 2.4.1.8.10.7.1.00.00. | Pavimentação Asfáltica na Vila Rica | | 0,00 | 0,00 | 295.367,00 | 0,00 | 0,00 | 0,00 |
| 2.4.1.8.10.7.1.00.00. | Transferências de Convênios da União - | 9124 | 0,00 | 0,00 | 0,00 | 295.367,00 | 308.658,52 | 322.548,15 |
| 2.4.1.8.10.7.1.00.00. | Construção, Ampliação e/ou recuperação | | 0,00 | 0,00 | 1.990.000,00 | 0,00 | 0,00 | 0,00 |
| 2.4.1.8.10.7.1.00.00. | Transferências de Convênios da União - | 9124 | 0,00 | 0,00 | 0,00 | 400.000,00 | 418.000,00 | 436.810,00 |
| 2.4.1.8.10.7.1.00.00. | Transferências de Convênios da União - | 9124 | 0,00 | 0,00 | 0,00 | 415.000,00 | 433.675,00 | 453.190,38 |
| 2.4.1.8.10.7.1.00.00. | Transferências de Convênios da União - | 9124 | 0,00 | 0,00 | 0,00 | 1.990.000,00 | 2.079.550,00 | 2.173.129,75 |

| Código | Descrição | Fonte | Realizado | Realizado | Orçado | Orçado | Projeção | |
|-----------------------|---|-------|-----------|--------------|--------------|---------------|---------------|---------------|
| | | | 2019 | 2020 | 2021 | 2022 | 2023 | 2024 |
| 2.4.1.8.10.7.1.00.00. | Aquisição de Patrulha Mecanizada e | | 0,00 | 0,00 | 649.300,00 | 0,00 | 0,00 | 0,00 |
| 2.4.1.8.10.7.1.00.00. | Transferências de Convênios da União - | 9124 | 0,00 | 0,00 | 0,00 | 649.300,00 | 678.518,50 | 709.051,83 |
| 2.4.1.8.10.7.1.00.00. | Transferências de Convênios da União - | 9124 | 0,00 | 0,00 | 0,00 | 3.000.000,00 | 3.135.000,00 | 3.276.075,00 |
| 2.4.1.8.10.9.0.00.00. | Outras Transferências de Convênios da União | | 19.059,86 | 2.944.080,39 | 8.635.382,00 | 0,00 | 0,00 | 0,00 |
| 2.4.1.8.10.9.1.00.00. | Outras Transferências de Convênios da União - | | 19.059,86 | 2.944.080,39 | 8.635.382,00 | 0,00 | 0,00 | 0,00 |
| 2.4.1.8.10.9.1.00.00. | Obras e Serviços de Unidade de | | 0,00 | 133.490,34 | 138.495,00 | 0,00 | 0,00 | 0,00 |
| 2.4.1.8.10.9.1.00.00. | Transferências de Convênios da União - | 9124 | 0,00 | 266.980,68 | 0,00 | 133.490,00 | 139.497,05 | 145.774,42 |
| 2.4.1.8.10.9.1.00.00. | Transferências de Convênios da União - | 9124 | 0,00 | 266.980,68 | 0,00 | 138.495,00 | 144.727,28 | 151.240,00 |
| 2.4.1.8.10.9.1.00.01. | MINISTÉRIO DAS CIDADES | | 0,00 | 0,00 | 8.067.882,00 | 0,00 | 0,00 | 0,00 |
| 2.4.1.8.10.9.1.00.01. | Urbanização de Assentamentos Precários / | | 0,00 | 0,00 | 319.100,00 | 0,00 | 0,00 | 0,00 |
| 2.4.1.8.10.9.1.00.01. | Transferências de Convênios da União - | 9124 | 0,00 | 0,00 | 0,00 | 319.099,00 | 333.458,46 | 348.464,09 |
| 2.4.1.8.10.9.1.00.01. | Transferências de Convênios da União - | 9124 | 0,00 | 0,00 | 0,00 | 319.100,00 | 333.459,50 | 348.465,18 |
| 2.4.1.8.10.9.1.00.01. | Transferências de Convênios da União - | 9124 | 0,00 | 0,00 | 0,00 | 331.065,00 | 345.962,92 | 361.531,26 |
| 2.4.1.8.10.9.1.00.01. | Transferências de Convênios da União - | 9124 | 0,00 | 0,00 | 0,00 | 10.160.765,50 | 10.617.999,95 | 11.095.809,95 |
| 2.4.1.8.10.9.1.00.01. | Urbanização de Assentamentos | | 0,00 | 0,00 | 7.748.782,00 | 0,00 | 0,00 | 0,00 |
| 2.4.1.8.10.9.1.00.01. | Transferências de Convênios da União - | 9124 | 0,00 | 0,00 | 0,00 | 2.000.000,00 | 2.090.000,00 | 2.184.050,00 |
| 2.4.1.8.10.9.1.00.01. | Transferências de Convênios da União - | 9124 | 0,00 | 0,00 | 0,00 | 5.000.000,00 | 5.225.000,00 | 5.460.125,00 |
| 2.4.1.8.10.9.1.00.01. | Transferências de Convênios da União - | 9124 | 0,00 | 0,00 | 0,00 | 5.187.500,00 | 5.420.937,50 | 5.664.879,69 |
| 2.4.1.8.10.9.1.00.01. | Transferências de Convênios da União - | 9124 | 0,00 | 0,00 | 0,00 | 7.748.782,00 | 8.097.477,19 | 8.461.863,66 |
| 2.4.1.8.10.9.1.00.02. | MINISTÉRIO DO ESPORTE | | 7.635,66 | 0,00 | 429.005,00 | 0,00 | 0,00 | 0,00 |
| 2.4.1.8.10.9.1.00.02. | Reforma do Ginásio Baltazarino de Araújo | | 7.635,66 | 0,00 | 0,00 | 0,00 | 0,00 | 0,00 |
| 2.4.1.8.10.9.1.00.02. | Transferências de Convênios da União - | 9124 | 15.271,32 | 0,00 | 0,00 | 96.917,00 | 101.278,26 | 105.835,79 |
| 2.4.1.8.10.9.1.00.02. | Transferências de Convênios da União - | 9124 | 15.271,32 | 0,00 | 0,00 | 513.587,19 | 536.698,61 | 560.850,05 |
| 2.4.1.8.10.9.1.00.02. | Requalificação, Reparcelamento e | | 0,00 | 0,00 | 51.875,00 | 0,00 | 0,00 | 0,00 |
| 2.4.1.8.10.9.1.00.02. | Transferências de Convênios da União - | 9124 | 0,00 | 0,00 | 0,00 | 50.000,00 | 52.250,00 | 54.601,25 |
| 2.4.1.8.10.9.1.00.02. | Transferências de Convênios da União - | 9124 | 0,00 | 0,00 | 0,00 | 51.875,00 | 54.209,38 | 56.648,80 |
| 2.4.1.8.10.9.1.00.02. | Transferências de Convênios da União - | 9124 | 0,00 | 0,00 | 0,00 | 575.184,91 | 601.068,23 | 628.116,30 |

| Código | Descrição | Fonte | Realizado | Realizado | Orçado | Orçado | Projeção | |
|-----------------------|--|-------|-----------|--------------|------------|--------------|--------------|--------------|
| | | | 2019 | 2020 | 2021 | 2022 | 2023 | 2024 |
| 2.4.1.8.10.9.1.00.02. | Construção do Centro de Iniciação ao | | 0,00 | 0,00 | 169.630,00 | 0,00 | 0,00 | 0,00 |
| 2.4.1.8.10.9.1.00.02. | Transferências de Convênios da União - | 9124 | 0,00 | 0,00 | 0,00 | 169.630,00 | 177.263,35 | 185.240,20 |
| 2.4.1.8.10.9.1.00.02. | Transferências de Convênios da União - | 9124 | 0,00 | 0,00 | 0,00 | 3.830.441,00 | 4.002.810,84 | 4.182.937,33 |
| 2.4.1.8.10.9.1.00.02. | Transferências de Convênios da União - | 9124 | 0,00 | 0,00 | 0,00 | 3.830.441,27 | 4.002.811,13 | 4.182.937,63 |
| 2.4.1.8.10.9.1.00.02. | Transferências de Convênios da União - | 9124 | 0,00 | 0,00 | 0,00 | 3.943.056,00 | 4.120.493,52 | 4.305.915,73 |
| 2.4.1.8.10.9.1.00.02. | Construção da PEC Praça dos Esportes e da | | 0,00 | 0,00 | 207.500,00 | 0,00 | 0,00 | 0,00 |
| 2.4.1.8.10.9.1.00.02. | Transferências de Convênios da União - | 9124 | 0,00 | 0,00 | 0,00 | 200.000,00 | 209.000,00 | 218.405,00 |
| 2.4.1.8.10.9.1.00.02. | Transferências de Convênios da União - | 9124 | 0,00 | 0,00 | 0,00 | 207.500,00 | 216.837,50 | 226.595,19 |
| 2.4.1.8.10.9.1.00.02. | Transferências de Convênios da União - | 9124 | 0,00 | 0,00 | 0,00 | 1.865.139,05 | 1.949.070,31 | 2.036.778,47 |
| 2.4.1.8.10.9.1.00.09. | Outras Transferências de Convênio da União | | 11.424,20 | 2.810.590,05 | 0,00 | 0,00 | 0,00 | 0,00 |
| 2.4.1.8.10.9.1.00.09. | Convênio BNB Aquisição de Máquina | | 0,00 | 2.810.590,05 | 0,00 | 0,00 | 0,00 | 0,00 |
| 2.4.1.8.10.9.1.00.09. | Outros Convenios da União | | 11.424,20 | 0,00 | 0,00 | 0,00 | 0,00 | 0,00 |
| 2.4.1.8.10.9.1.00.09. | Transferências de Convênios da União - | 9124 | 0,00 | 0,00 | 0,00 | 2.000.000,00 | 2.090.000,00 | 2.184.050,00 |
| 2.4.1.8.10.9.1.00.09. | Transferências de Convênios da União - | 9124 | 0,00 | 0,00 | 0,00 | 0,00 | 2.000.000,00 | 0,00 |
| 2.4.1.8.99.0.0.00.00. | Outras Transferências da União | | 0,00 | 2.961,76 | 3.000,00 | 0,00 | 0,00 | 0,00 |
| 2.4.1.8.99.1.0.00.00. | Outras Transferências da União | | 0,00 | 2.961,76 | 3.000,00 | 0,00 | 0,00 | 0,00 |
| 2.4.1.8.99.1.1.00.00. | Outras Transferências da União - Principal | | 0,00 | 2.961,76 | 3.000,00 | 0,00 | 0,00 | 0,00 |
| 2.4.1.8.99.1.1.02.00. | Transf. do FUPEN - Investimento nas Ações | | 0,00 | 2.961,76 | 3.000,00 | 0,00 | 0,00 | 0,00 |
| 2.4.1.8.99.1.1.02.00. | Transferências de Convênios da União - | 9124 | 0,00 | 0,00 | 0,00 | 3.000,00 | 3.135,00 | 3.276,08 |
| 2.4.1.9.00.0.0.00.00. | Outras Transferências de Recursos da União e de | | 0,00 | 0,00 | 0,00 | 3.135,00 | 3.276,08 | 3.423,50 |
| 2.4.1.9.99.0.0.00.00. | Outras Transferências De Recursos da União e de | | 0,00 | 0,00 | 0,00 | 3.135,00 | 3.276,08 | 3.423,50 |
| 2.4.1.9.99.0.0.02.00. | Transf. do FUPEN - Investimento nas Ações | | 0,00 | 0,00 | 0,00 | 3.135,00 | 3.276,08 | 3.423,50 |
| 2.4.1.9.99.0.0.02.00. | Transferências de Convênios da União - | 9124 | 0,00 | 0,00 | 0,00 | 3.135,00 | 3.276,08 | 3.423,50 |
| 2.4.2.0.00.0.0.00.00. | Transferências dos Estados e do Distrito Federal e | | 0,00 | 0,00 | 200.000,00 | 0,00 | 0,00 | 0,00 |
| 2.4.2.0.00.0.0.00.00. | Transferências dos Estados e do Distrito Federal e | | 0,00 | 0,00 | 0,00 | 209.040,00 | 218.446,80 | 228.276,91 |
| 2.4.2.2.00.0.0.00.00. | Transferências de Convênios dos Estados e DF e | | 0,00 | 0,00 | 0,00 | 104.520,00 | 109.223,40 | 114.138,45 |
| 2.4.2.2.50.0.0.00.00. | Transferências de Convênios dos Estados para o | | 0,00 | 0,00 | 0,00 | 104.520,00 | 109.223,40 | 114.138,45 |

| Código | Descrição | Fonte | Realizado | Realizado | Orçado | Orçado | Projeção | |
|-----------------------|--|-------|-----------------|-----------------|-----------------|-----------------|-----------------|-----------------|
| | | | 2019 | 2020 | 2021 | 2022 | 2023 | 2024 |
| 2.4.2.2.50.0.0.00.01. | Outras Transferências de Convênios de | | 0,00 | 0,00 | 0,00 | 104.520,00 | 109.223,40 | 114.138,45 |
| 2.4.2.2.50.0.0.00.01. | Transferências de Convênios do Estado - | 8123 | 0,00 | 0,00 | 0,00 | 104.520,00 | 109.223,40 | 114.138,45 |
| 2.4.2.8.00.0.0.00.00. | Transferências dos Estados, Distrito Federal, e de | | 0,00 | 0,00 | 200.000,00 | 0,00 | 0,00 | 0,00 |
| 2.4.2.8.10.0.0.00.00. | Transferências de Convênios dos Estados e do | | 0,00 | 0,00 | 200.000,00 | 0,00 | 0,00 | 0,00 |
| 2.4.2.8.10.1.0.00.00. | Transferências de Convênios dos Estados para | | 0,00 | 0,00 | 100.000,00 | 0,00 | 0,00 | 0,00 |
| 2.4.2.8.10.1.1.00.00. | Transferências de Convênios dos Estados para | | 0,00 | 0,00 | 100.000,00 | 0,00 | 0,00 | 0,00 |
| 2.4.2.8.10.1.1.00.01. | TRANSFERÊNCIA DE CONVÊNIOS DOS | | 0,00 | 0,00 | 100.000,00 | 0,00 | 0,00 | 0,00 |
| 2.4.2.8.10.1.1.00.01. | Outras Transferências de Convênios de | | 0,00 | 0,00 | 100.000,00 | 0,00 | 0,00 | 0,00 |
| 2.4.2.8.10.1.1.00.01. | Transferências de Convênios do Estado - | 8123 | 0,00 | 0,00 | 0,00 | 100.000,00 | 104.500,00 | 109.202,50 |
| 2.4.2.8.10.1.1.00.01. | Transferências de Convênios do Estado - | 8123 | 0,00 | 0,00 | 0,00 | 102.940,00 | 107.572,30 | 112.413,05 |
| 2.4.2.8.10.1.1.00.01. | Transferências de Convênios do Estado - | 8123 | 0,00 | 0,00 | 0,00 | 106.800,00 | 111.606,00 | 116.628,27 |
| 2.4.2.8.10.9.0.00.00. | Outras Transferências de Convênio dos Estados | | 0,00 | 0,00 | 100.000,00 | 0,00 | 0,00 | 0,00 |
| 2.4.2.8.10.9.1.00.00. | OUTRAS TRANSFERÊNCIAS DE CONVÊNIO | | 0,00 | 0,00 | 100.000,00 | 0,00 | 0,00 | 0,00 |
| 2.4.2.8.10.9.1.00.00. | Outras Transferências de Convênios do | | 0,00 | 0,00 | 100.000,00 | 0,00 | 0,00 | 0,00 |
| 2.4.2.8.10.9.1.00.00. | Transferências de Convênios do Estado - | 8124 | 0,00 | 0,00 | 0,00 | 100.000,00 | 104.500,00 | 109.202,50 |
| 2.4.2.8.10.9.1.00.00. | Transferências de Convênios do Estado - | 8124 | 0,00 | 0,00 | 0,00 | 102.940,00 | 107.572,30 | 112.413,05 |
| 2.4.2.8.10.9.1.00.00. | Transferências de Convênios do Estado - | 8124 | 0,00 | 0,00 | 0,00 | 106.800,00 | 111.606,00 | 116.628,27 |
| 2.4.2.8.10.9.1.00.00. | Transferências de Convênios do Estado | 8124 | 0,00 | 0,00 | 0,00 | 0,00 | 100.000,00 | 0,00 |
| 2.4.2.9.00.0.0.00.00. | Outras Transferências de Recursos dos Estados | | 0,00 | 0,00 | 0,00 | 104.520,00 | 109.223,40 | 114.138,45 |
| 2.4.2.9.99.0.0.00.00. | Outras Transferências de Recursos dos Estados | | 0,00 | 0,00 | 0,00 | 104.520,00 | 109.223,40 | 114.138,45 |
| 2.4.2.9.99.0.0.00.00. | Outras Transferências de Convênios do | | 0,00 | 0,00 | 0,00 | 104.520,00 | 109.223,40 | 114.138,45 |
| 2.4.2.9.99.0.0.00.00. | Transferências de Convênios do Estado - | 8124 | 0,00 | 0,00 | 0,00 | 104.520,00 | 109.223,40 | 114.138,45 |
| 9.0.0.0.00.0.0.00.00. | DEDUÇÕES DA RECEITA | | (38.657.788,21) | (39.862.769,44) | (42.365.972,00) | 0,00 | 0,00 | 0,00 |
| 9.0.0.0.00.0.0.00.00. | DEDUÇÕES | | 0,00 | 0,00 | 0,00 | (52.269.097,00) | (54.621.206,36) | (57.079.160,65) |
| 9.7.0.0.00.0.0.00.00. | DEDUÇÕES DA RECEITA CORRENTE | | (38.657.788,21) | (39.862.769,44) | (42.365.972,00) | 0,00 | 0,00 | 0,00 |
| 9.7.0.0.00.0.0.00.00. | DEDUÇÕES | | 0,00 | 0,00 | 0,00 | (52.269.097,00) | (54.621.206,36) | (57.079.160,65) |

| Código | Descrição | Fonte | Realizado | Realizado | Orçado | Orçado | Projeção | |
|-----------------------|---|-------|-----------------|-----------------|-----------------|-----------------|-----------------|-----------------|
| | | | 2019 | 2020 | 2021 | 2022 | 2023 | 2024 |
| 9.7.1.8.00.0.0.00.00. | Deduções das Transf. da União para Formação do | | (19.793.981,56) | (18.938.866,14) | (22.793.765,00) | 0,00 | 0,00 | 0,00 |
| 9.7.1.8.01.2.1.00.00. | Dedução de Receita para a Formação do | | (19.040.948,81) | (18.142.184,85) | (21.890.183,00) | 0,00 | 0,00 | 0,00 |
| 9.7.1.8.01.2.1.00.00. | Recursos Ordinários | 0100 | (38.081.897,62) | (36.284.369,70) | 0,00 | (22.879.620,00) | (23.909.202,90) | (24.985.117,03) |
| 9.7.1.8.01.2.1.00.00. | Recursos Ordinários | 0100 | (38.081.897,62) | (36.284.369,70) | 0,00 | (21.890.183,00) | (22.875.241,24) | (23.904.627,09) |
| 9.7.1.8.01.2.1.00.00. | Recursos Ordinários | 0100 | (38.081.897,62) | (36.284.369,70) | 0,00 | (20.985.699,00) | (21.930.055,46) | (22.916.907,95) |
| 9.7.1.8.01.2.1.00.00. | Recursos Ordinários | 0100 | (38.081.897,62) | (36.284.369,70) | 0,00 | (19.112.172,80) | (19.972.220,58) | (20.870.970,50) |
| 9.7.1.8.01.2.1.00.00. | Recursos Ordinários | 0100 | (38.081.897,62) | (36.284.369,70) | 0,00 | (18.740.000,00) | (19.583.300,00) | (20.464.548,50) |
| 9.7.1.8.01.2.1.00.00. | Dedução de Receita para a Formação do | | 0,00 | 0,00 | 0,00 | (22.879.620,00) | (23.909.202,90) | (24.985.117,03) |
| 9.7.1.8.01.5.1.00.00. | Dedução de Receita para a Formação do | | (753.032,75) | (796.681,29) | (844.237,00) | 0,00 | 0,00 | 0,00 |
| 9.7.1.8.01.5.1.00.00. | Recursos Ordinários | 0100 | (1.506.065,50) | (1.593.362,58) | 0,00 | (862.396,00) | (901.203,82) | (941.757,99) |
| 9.7.1.8.01.5.1.00.00. | Recursos Ordinários | 0100 | (1.506.065,50) | (1.593.362,58) | 0,00 | (844.237,00) | (882.227,66) | (921.927,91) |
| 9.7.1.8.01.5.1.00.00. | Recursos Ordinários | 0100 | (1.506.065,50) | (1.593.362,58) | 0,00 | (809.354,00) | (845.774,93) | (883.834,80) |
| 9.7.1.8.01.5.1.00.00. | Recursos Ordinários | 0100 | (1.506.065,50) | (1.593.362,58) | 0,00 | (780.100,00) | (815.204,50) | (851.888,70) |
| 9.7.1.8.01.5.1.00.00. | Recursos Ordinários | 0100 | (1.506.065,50) | (1.593.362,58) | 0,00 | (728.000,00) | (760.760,00) | (794.994,20) |
| 9.7.1.8.01.5.1.00.00. | Dedução de Receita para a Formação do | | 0,00 | 0,00 | 0,00 | (862.396,00) | (901.203,82) | (941.757,99) |
| 9.7.1.8.06.1.1.00.00. | Dedução de Receita para a Formação do | | 0,00 | 0,00 | (59.345,00) | 0,00 | 0,00 | 0,00 |
| 9.7.1.8.06.1.1.00.00. | Recursos Ordinários | 0100 | 0,00 | 0,00 | 0,00 | (59.345,00) | (62.015,52) | (64.806,22) |
| 9.7.1.8.06.1.1.00.00. | Recursos Ordinários | 0100 | 0,00 | 0,00 | 0,00 | (57.200,00) | (59.774,00) | (62.463,83) |
| 9.7.1.8.06.1.1.00.00. | Recursos Ordinários | 0100 | 0,00 | 0,00 | 0,00 | (52.000,00) | (54.340,00) | (56.785,30) |
| 9.7.1.8.06.1.1.00.00. | Dedução de Receita para a Formação do | | 0,00 | 0,00 | 0,00 | (59.345,00) | (62.015,52) | (64.806,22) |
| 9.7.2.8.00.0.0.00.00. | Deduções das Transf. do Estado para Formação do | | (18.863.806,65) | (20.923.903,30) | (19.572.207,00) | 0,00 | 0,00 | 0,00 |
| 9.7.2.8.01.1.1.00.00. | Dedução da Receita para Formação do FUNDEB | | (15.749.723,57) | (17.600.148,73) | (16.227.931,00) | 0,00 | 0,00 | 0,00 |
| 9.7.2.8.01.1.1.00.00. | Recursos Ordinários | 0100 | (31.499.447,14) | (35.200.297,46) | 0,00 | (24.962.961,00) | (26.086.294,24) | (27.260.177,49) |
| 9.7.2.8.01.1.1.00.00. | Recursos Ordinários | 0100 | (31.499.447,14) | (35.200.297,46) | 0,00 | (16.227.931,00) | (16.958.187,90) | (17.721.306,35) |
| 9.7.2.8.01.1.1.00.00. | Recursos Ordinários | 0100 | (31.499.447,14) | (35.200.297,46) | 0,00 | (15.557.407,00) | (16.257.490,32) | (16.989.077,38) |
| 9.7.2.8.01.1.1.00.00. | Recursos Ordinários | 0100 | (31.499.447,14) | (35.200.297,46) | 0,00 | (14.003.464,40) | (14.633.620,30) | (15.292.133,21) |
| 9.7.2.8.01.1.1.00.00. | Recursos Ordinários | 0100 | (31.499.447,14) | (35.200.297,46) | 0,00 | (12.100.080,00) | (12.644.583,60) | (13.213.589,86) |

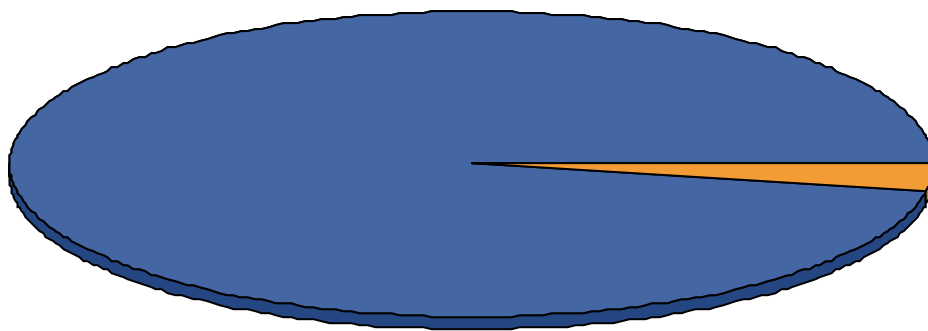
| Código | Descrição | Fonte | Realizado | Realizado | Orçado | Orçado | Projeção | |
|-----------------------|--|-------|-----------------------|-----------------------|-----------------------|-----------------------|-----------------------|-----------------------|
| | | | 2019 | 2020 | 2021 | 2022 | 2023 | 2024 |
| 9.7.2.8.01.1.1.00.00. | Dedução de Receita para a Formação do | | 0,00 | 0,00 | 0,00 | (24.962.961,00) | (26.086.294,24) | (27.260.177,49) |
| 9.7.2.8.01.2.1.00.00. | Dedução da Receita para Formação do FUNDEB | | (3.114.083,08) | (3.323.754,57) | (3.190.160,00) | 0,00 | 0,00 | 0,00 |
| 9.7.2.8.01.2.1.00.00. | Recursos Ordinários | 0100 | (6.228.166,16) | (6.647.509,14) | 0,00 | (3.334.355,00) | (3.484.400,98) | (3.641.199,02) |
| 9.7.2.8.01.2.1.00.00. | Recursos Ordinários | 0100 | (6.228.166,16) | (6.647.509,14) | 0,00 | (3.190.160,00) | (3.333.717,20) | (3.483.734,47) |
| 9.7.2.8.01.2.1.00.00. | Recursos Ordinários | 0100 | (6.228.166,16) | (6.647.509,14) | 0,00 | (2.704.762,00) | (2.826.476,29) | (2.953.667,72) |
| 9.7.2.8.01.2.1.00.00. | Recursos Ordinários | 0100 | (6.228.166,16) | (6.647.509,14) | 0,00 | (2.607.000,00) | (2.724.315,00) | (2.846.909,18) |
| 9.7.2.8.01.2.1.00.00. | Recursos Ordinários | 0100 | (6.228.166,16) | (6.647.509,14) | 0,00 | (2.370.000,00) | (2.476.650,00) | (2.588.099,25) |
| 9.7.2.8.01.2.1.00.00. | Dedução de Receita para a Formação do | | 0,00 | 0,00 | 0,00 | (3.334.355,00) | (3.484.400,98) | (3.641.199,02) |
| 9.7.2.8.01.3.1.00.00. | Dedução da Receita para Formação do FUNDEB | | 0,00 | 0,00 | (154.116,00) | 0,00 | 0,00 | 0,00 |
| 9.7.2.8.01.3.1.00.00. | Recursos Ordinários | 0100 | 0,00 | 0,00 | 0,00 | (170.420,00) | (178.088,90) | (186.102,90) |
| 9.7.2.8.01.3.1.00.00. | Recursos Ordinários | 0100 | 0,00 | 0,00 | 0,00 | (154.116,00) | (161.051,22) | (168.298,52) |
| 9.7.2.8.01.3.1.00.00. | Recursos Ordinários | 0100 | 0,00 | 0,00 | 0,00 | (153.792,00) | (160.712,64) | (167.944,71) |
| 9.7.2.8.01.3.1.00.00. | Recursos Ordinários | 0100 | 0,00 | 0,00 | 0,00 | (148.233,60) | (154.904,11) | (161.874,80) |
| 9.7.2.8.01.3.1.00.00. | Recursos Ordinários | 0100 | 0,00 | 0,00 | 0,00 | (144.000,00) | (150.480,00) | (157.251,60) |
| 9.7.2.8.01.3.1.00.00. | Dedução de Receita para a Formação do | | 0,00 | 0,00 | 0,00 | (170.420,00) | (178.088,90) | (186.102,90) |
| Total: | | | 504.329.840,16 | 573.349.700,42 | 514.717.532,00 | 595.221.834,00 | 622.006.816,53 | 649.997.123,27 |



| Natureza | | RECEITA ESTIMADA | | | |
|-------------------------|--|-----------------------|-----------------------|-----------------------|-------------------------|
| | | 2022 | 2023 | 2024 | TOTAL |
| 0100 | Recursos Ordinários | 209.257.268,04 | 218.673.845,10 | 228.514.168,13 | 656.445.281,27 |
| 0104 | Contr. ao Prog. Ens. Fundamental -Salário Educação | 3.360.560,00 | 3.511.785,20 | 3.669.815,53 | 10.542.160,73 |
| 0110 | Rec. do Fundo de Cultura do Estado da Bahia - FCBA | 100.000,00 | 104.500,00 | 109.202,50 | 313.702,50 |
| 0114 | Transf. de Recursos do Sistema Único de Saúde-SUS | 2.169.789,00 | 2.267.429,50 | 2.369.463,83 | 6.806.682,34 |
| 0115 | Transf. do Fundo Nac. de Desen. da Educação - FNDE | 4.379.771,00 | 4.576.860,70 | 4.782.819,43 | 13.739.451,12 |
| 0116 | Contribuição de Inter. do Domínio Econômico - CIDE | 150.000,00 | 156.750,00 | 163.803,75 | 470.553,75 |
| 0118 | Transferências FUNDEB (Aplic. do 60% .) | 80.308.755,10 | 83.922.649,08 | 87.699.168,29 | 251.930.572,47 |
| 0119 | Transferências FUNDEB (Aplic. do 40% .) | 34.418.037,90 | 35.966.849,61 | 37.585.357,84 | 107.970.245,34 |
| 0128 | Rec. do Fundo Estadual de Assistência Social-FEAS | 631.706,00 | 660.132,77 | 689.838,74 | 1.981.677,51 |
| 0129 | Transf. de Rec. do Fundo Nac. Assist. Social-FNAS | 2.771.538,00 | 2.896.257,21 | 3.026.588,78 | 8.694.383,99 |
| 0130 | Transf. do Fundo de Invest. Econômico Social -FIES | 10.375,00 | 10.841,88 | 11.329,76 | 32.546,63 |
| 0142 | Royalties/Fundo Especial do Petróleo/ CFEM | 2.020.500,00 | 2.111.422,50 | 2.206.436,51 | 6.338.359,01 |
| 0144 | Cessão Onerosa - Volumes Excedentes do Pré-Sal | 0,00 | 0,00 | 0,00 | 0,00 |
| 0190 | Operações de Crédito Internas | 40.000.000,00 | 41.800.000,00 | 43.681.000,00 | 125.481.000,00 |
| 0192 | Alienação de Bens | 2.500.000,00 | 2.612.500,00 | 2.730.062,50 | 7.842.562,50 |
| 0194 | Remuneração de Depósitos Bancários | 652.614,00 | 681.981,63 | 712.670,80 | 2.047.266,43 |
| 0195 | Ação Judicial FUNDEF - Precatórios | 950.000,00 | 992.750,00 | 1.037.423,75 | 2.980.173,75 |
| 0214 | Transf. Fundo a Fundo Rec. SUS do Gov. Federal C | 92.906.588,00 | 97.087.384,46 | 101.456.316,76 | 291.450.289,22 |
| 0215 | Transf. Fundo a Fundo Rec. SUS do Gov. Federal Inv | 621.244,00 | 649.199,98 | 678.413,98 | 1.948.857,96 |
| 6102 | Rec. de Impostos e Transf. de Impostos Saúde 15% . | 68.866.519,20 | 71.965.512,56 | 75.203.960,63 | 216.035.992,39 |
| 7101 | Rec.de Impostos e Transf. de Impostos Educação 25% . | 37.347.064,76 | 39.027.682,67 | 40.783.928,39 | 117.158.675,83 |
| 8122 | Transferências de Convênios do Estado - Educação | 221.232,00 | 231.187,44 | 241.590,87 | 694.010,31 |
| 8123 | Transferências de Convênios do Estado - Saúde | 104.520,00 | 109.223,40 | 114.138,45 | 327.881,85 |
| 8124 | Transferências de Convênios do Estado - Outros | 212.959,00 | 222.542,15 | 232.556,55 | 668.057,71 |
| 9122 | Transferências de Convênios da União - Educação | 1.561.517,00 | 1.631.785,26 | 1.705.215,60 | 4.898.517,87 |
| 9123 | Transferências de Convênios da União - Saúde | 1.106.790,00 | 1.156.595,55 | 1.208.642,35 | 3.472.027,90 |
| 9124 | Transferências de Convênios da União - Outros | 8.592.486,00 | 8.979.147,87 | 9.383.209,52 | 26.954.843,39 |
| TOTAL DA RECEITA | | 595.221.834,00 | 622.006.816,53 | 649.997.123,27 | 1.867.225.773,80 |

Valores expressos em R\$

| Código | Poder | Valor |
|--------------|-------------------|-----------------------|
| 02 | Poder Executivo | 577.995.529,00 |
| 01 | Poder Legislativo | 17.226.305,00 |
| Total | | 595.221.834,00 |

Distribuição Orçamentária










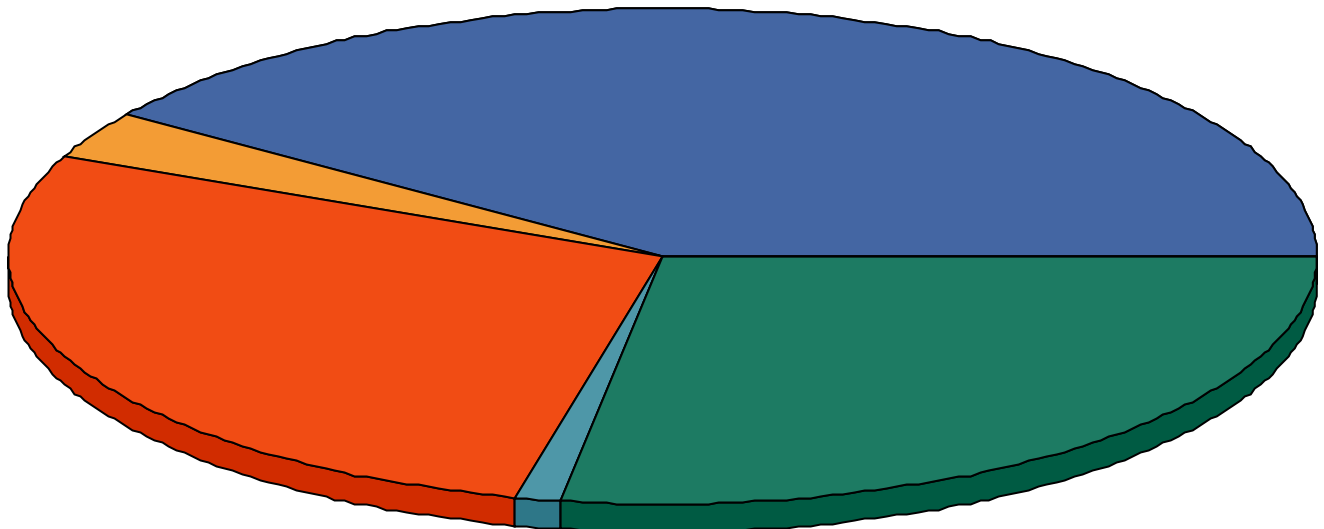
| | |
|---|-------------|
|  Poder Executivo | 577.995.529 |
|  Poder Legislativo | 17.226.305 |

Valores expressos em R\$

| Código | Orgão | Valor |
|---------------|--|-----------------------|
| 1 | PREFEITURA MUNICIPAL DE BARREIRAS | 240.405.770,04 |
| 2 | CÂMARA MUNICIPAL DE BARREIRAS | 17.226.305,00 |
| 3 | FUNDO MUNICIPAL DE SAÚDE DE BARREIRAS | 167.562.801,20 |
| 4 | FUNDO MUNICIPAL DE ASSIST. SOCIAL DE BARREIRAS | 6.098.084,00 |
| 5 | FUNDO MUNICIPAL DO MEIO AMBIENTE DE BARREIRAS | 469.409,00 |
| 6 | FUNDO MUNICIPAL DE EDUCAÇÃO DE BARREIRAS | 163.406.413,76 |
| 7 | FUNDO MUNICIPAL PENITENCIÁRIO | 53.051,00 |
| Total | | 595.221.834,00 |

Distribuição Orçamentária

| | | |
|---|--|----------------|
|  | PREFEITURA MUNICIPAL DE BARREIRAS | 240.405.770,04 |
|  | CÂMARA MUNICIPAL DE BARREIRAS | 17.226.305 |
|  | FUNDO MUNICIPAL DE SAÚDE DE BARREIRAS | 167.562.801,2 |
|  | FUNDO MUNICIPAL DE ASSIST. SOCIAL DE BARREIRAS | 6.098.084 |
|  | FUNDO MUNICIPAL DO MEIO AMBIENTE DE BARREIRAS | 469.409 |
|  | FUNDO MUNICIPAL DE EDUCAÇÃO DE BARREIRAS | 163.406.413,76 |
|  | FUNDO MUNICIPAL PENITENCIÁRIO | 53.051 |

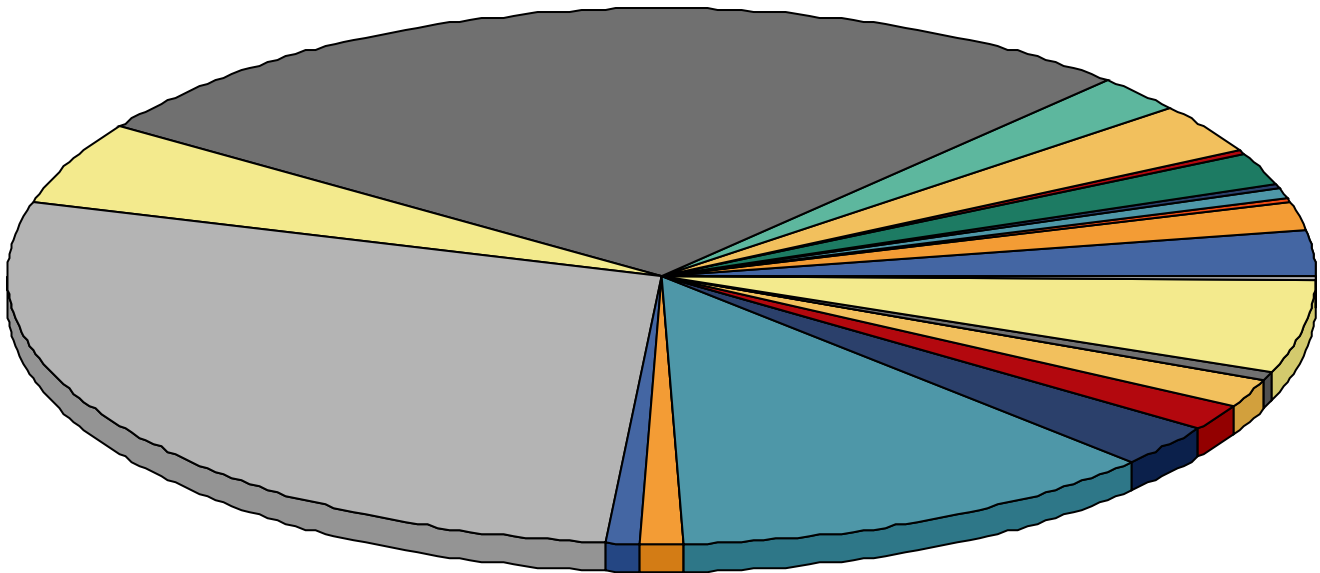


Valores expressos em R\$

| Código | Secretaria | Valor |
|---------------|--|-----------------------|
| 1.010 | CAMARA MUNICIPAL | 17.226.305,00 |
| 3.020 | GABINETE DO PREFEITO | 9.565.087,00 |
| 3.030 | GABINETE DO VICE-PREFEITO | 913.422,00 |
| 3.040 | PROCURADORIA GERAL DO MUNICIPIO | 4.413.396,00 |
| 3.050 | CONTROLADORIA DO MUNICIPIO | 1.312.221,00 |
| 3.060 | SECRETARIA MUNICIPAL DE ADMINISTRAÇÃO | 10.589.039,00 |
| 3065 | SECRETARIA MUNICIPAL DE PLANEJAMENTO | 2.746.975,00 |
| 3.070 | SECRETARIA MUNICIPAL DA FAZENDA | 16.919.907,00 |
| 3.080 | SEC. MUN. DE EDUCAÇÃO, CULTURA, ESPORTE E LAZER | 13.499.702,00 |
| 3.081 | FUNDO MUNICIPAL DE EDUCAÇÃO | 163.406.413,76 |
| 3.090 | SEC. MUNICIPAL DE SAÚDE | 30.384.300,00 |
| 3.095 | FUNDO MUNICIPAL DE SAÚDE-FMS | 167.562.801,20 |
| 3.100 | SEC. MUNICIPAL DE ASSISTÊNCIA SOCIAL E TRABALHO | 5.049.594,00 |
| 3.101 | FUNDO MUNICIPAL DE ASSISTÊNCIA SOCIAL | 5.798.451,00 |
| 3.102 | FUNDO MUN. DA CRIANÇA E DO ADOSCENTE | 299.633,00 |
| 3.111 | SEC. DE INFRAESTRUTURA, OBRAS, SERVIÇOS PÚBLICOS E TRANSPORT | 72.025.310,00 |
| 3.120 | SECRETARIA MUNICIPAL DE SEGURANÇA CIDADÃ E TRÂNSITO | 15.421.477,00 |
| 3.121 | FUNDO MUNICIPAL PENITENCIÁRIO | 53.051,00 |
| 3.130 | SEC. MUN. DE AGRICULTURA E TECNOLOGIA | 9.528.788,00 |
| 3.140 | SECRETARIA MUNICIPAL DE MEIO AMBIENTE E SUSTENTABILIDADE | 9.897.262,00 |
| 3.141 | FUNDO MUNICIPAL DE MEIO AMBIENTE | 469.409,00 |
| 3.150 | SEC. MUN. DE INDÚSTRIA, COMÉRCIO E TURISMO | 3.253.149,00 |
| 3.888 | ENCARGOS GERAIS DO MUNICIPIO | 32.886.141,04 |
| 3.999 | RESERVA DE CONTINGENCIA | 2.000.000,00 |
| | Total | 595.221.834,00 |

| Código | Secretaria | Valor |
|--------|------------|-------|
|--------|------------|-------|

Distribuição Orçamentária



| | | | |
|-------------------------------|------------|-------------------------------|----------------|
| CAMARA MUNICIPAL | 17.226.305 | GABINETE DO PREFEITO | 9.565.087 |
| GABINETE DO VICE-PREFEITO | 913.422 | PROCURADORIA GERAL DO MUNICIP | 4.413.396 |
| CONTROLADORIA DO MUNICIPIO | 1.312.221 | SECRETARIA MUNICIPAL DE ADMIN | 10.589.039 |
| SECRETARIA MUNICIPAL DE PLANE | 2.746.975 | SECRETARIA MUNICIPAL DA FAZEN | 16.919.907 |
| SEC. MUN. DE EDUCAÇÃO, CULTUR | 13.499.702 | FUNDO MUNICIPAL DE EDUCAÇÃO | 163.406.413,76 |
| SEC. MUNICIPAL DE SAÚDE | 30.384.300 | FUNDO MUNICIPAL DE SAÚDE-FMS | 167.562.801,2 |
| SEC. MUNICIPAL DE ASSISTÊNCIA | 5.049.594 | FUNDO MUNICIPAL DE ASSISTÊNCI | 5.798.451 |
| FUNDO MUN. DA CRIANÇA E DO AD | 299.633 | SEC. DE INFRAESTRUTURA, OBRAS | 72.025.310 |
| SECRETARIA MUNICIPAL DE SEGUR | 15.421.477 | FUNDO MUNICIPAL PENITENCIÁRIO | 53.051 |
| SEC. MUN. DE AGRICULTURA E TE | 9.528.788 | SECRETARIA MUNICIPAL DE MEIO | 9.897.262 |



PREFEITURA MUNICIPAL DE BARREIRAS

RUA EDIGAR DE DEUS PITTA N 914

LOTEAMENTO ARATU

BARREIRAS - BA

CNPJ: 13654405000195

Lei Orçamentária Anual de 2022

RESUMO POR UNIDADE

Valores expressos em R\$

| Código | Especificação | Valor |
|---------------|--|----------------|
| 010101 | CAMARA MUNICIPAL DE BARREIRAS | 17.226.305,00 |
| 030202 | GABINETE DO PREFEITO | 9.330.987,00 |
| 030210 | FUNDO MUN DE PROTEÇÃO E DEFESA DOS DIREITOS DO CONSUMIDOR - PROCON | 234.100,00 |
| 030303 | GABINETE DO VICE-PREFEITO | 913.422,00 |
| 030404 | PROCURADORIA GERAL DO MUNICIPIO | 4.413.396,00 |
| 030505 | CONTROLADORIA DO MUNICIPIO | 1.312.221,00 |
| 030606 | SECRETARIA MUNICIPAL DE ADMINISTRAÇÃO | 10.589.039,00 |
| 030650 | SECRETARIA MUNICIPAL DE PLANEJAMENTO | 2.746.975,00 |
| 030707 | SECRETARIA MUNICIPAL DA FAZENDA | 16.919.907,00 |
| 030808 | SEC. MUN. DE EDUCAÇÃO, CULTURA, ESPORTE E LAZER | 13.499.702,00 |
| 030850 | FME - FUNDO MUNICIPAL DE EDUCAÇÃO | 163.406.413,76 |
| 030909 | SECRETARIA MUNICIPAL DE SAÚDE | 30.384.300,00 |
| 030950 | FUNDO MUNICIPAL DE SAÚDE DE BARREIRAS - FMSB | 167.562.801,20 |
| 031010 | SEC. MUN. DE AGRICULTURA E TECNOLOGIA | 9.528.788,00 |
| 031050 | SEC. MUN. DE INDÚSTRIA, COMÉRCIO E TURISMO | 3.253.149,00 |
| 031111 | SEC. MUN. DE INFRAEST, OBRAS, SERV PÚB. TRANSPORTE | 72.025.310,00 |
| 031212 | SEC. MUN. DE SEGURANÇA CIDADÃ E TRÂNSITO | 15.421.477,00 |
| 031250 | SECRETARIA MUN. DE ASSISTÊNCIA SOCIAL E TRABALHO | 5.049.594,00 |
| 031251 | FUNDO MUNICIPAL DE ASSISTÊNCIA SOCIAL | 5.798.451,00 |
| 031252 | FUNDO MUNICIPAL DA CRIANÇA E DO ADOLESCENTE | 299.633,00 |
| 031258 | FUNDO MUNICIPAL PENITENCIÁRIO - FUNPREM | 53.051,00 |
| 031414 | SEC. MUN. DE MEIO AMBIENTE E SUSTENTABILIDADE | 9.897.262,00 |
| 031450 | FUNDO MUNICIPAL DE MEIO AMBIENTE | 469.409,00 |



PREFEITURA MUNICIPAL DE BARREIRAS

RUA EDIGAR DE DEUS PITTA N 914

LOTEAMENTO ARATU

BARREIRAS - BA

CNPJ: 13654405000195

Lei Orçamentária Anual de 2022

RESUMO POR UNIDADE

Valores expressos em R\$

| Código | Especificação | Valor |
|----------------------------|------------------------------|------------------------------|
| 038888 | ENCARGOS GERAIS DO MUNICÍPIO | 32.886.141,04 |
| 039999 | RESERVA DE CONTINGÊNCIA | 2.000.000,00 |
| Total Registros: 25 | | Total 595.221.834,000 |

PREFEITURA MUNICIPAL DE BARREIRAS

RUA EDIGAR DE DEUS PITTA N 914

LOTEAMENTO ARATU

BARREIRAS - BA

CNPJ: 13654405000195

Lei Orçamentária Anual de 2022

RESUMO POR UNIDADE

Valores expressos em R\$


Código

Especificação

Valor

Distribuição Orcamentária

| | | | |
|--|----------------|--|------------|
| CAMARA MUNICIPAL DE BARREIRAS | 17.226.305 | GABINETE DO PREFEITO | 9.330.987 |
| FUNDO MUN DE PROTEÇÃO E DEFESA DOS DIREITOS DO CONSUMIDOR - PROCON | 234.100 | GABINETE DO VICE-PREFEITO | 913.422 |
| PROCURADORIA GERAL DO MUNICIPIO | 4.413.396 | CONTROLADORIA DO MUNICIPIO | 1.312.221 |
| SECRETARIA MUNICIPAL DE ADMINISTRAÇÃO | 10.589.039 | SECRETARIA MUNICIPAL DE PLANEJAMENTO | 2.746.975 |
| SECRETARIA MUNICIPAL DA FAZENDA | 16.919.907 | SEC. MUN. DE EDUCAÇÃO, CULTURA, ESPORTE E LAZER | 13.499.702 |
| FME - FUNDO MUNICIPAL DE EDUCAÇÃO | 163.406.413,76 | SECRETARIA MUNICIPAL DE SAÚDE | 30.384.300 |
| FUNDO MUNICIPAL DE SAÚDE DE BARREIRAS - FMSB | 167.562.801,2 | SEC. MUN. DE AGRICULTURA E TECNOLOGIA | 9.528.788 |
| SEC. MUN. DE INDÚSTRIA, COMÉRCIO E TURISMO | 3.253.149 | SEC. MUN. DE INFRAEST, OBRAS, SERV PÚB. TRANSPORTE | 72.025.310 |
| SEC. MUN. DE SEGURANÇA CIDADÃ E TRÂNSITO | 15.421.477 | SECRETARIA MUN. DE ASSISTÊNCIA SOCIAL E TRABALHO | 5.049.594 |
| FUNDO MUNICIPAL DE ASSISTÊNCIA SOCIAL | 5.798.451 | FUNDO MUNICIPAL DA CRIANÇA E DO ADOLESCENTE | 299.633 |



| Código | Especificação | Tipo | Total Fixado R\$ (1,00) |
|---------------|---|-------------|--------------------------------|
| 1001 | REEQUIPAMENTO DO PODER LEGISLATIVO | P | 219.492,00 |
| 1002 | REFORMA E AMPLIAÇÃO DA SEDE DO LEGISLATIVO | P | 220.537,00 |
| 1003 | CONSTRUÇÃO DO CENTRO ADMINISTRATIVO DE BARREIRAS | P | 339.690,00 |
| 1004 | IMPLANTAÇÃO DO PLANO DIRETOR DE INFORMÁTICA - PDI | P | 227.331,00 |
| 1005 | PRODUÇÃO E ELABORAÇÃO DE PROJETOS | P | 576.856,00 |
| 1006 | IMPLANTAÇÃO DO PROGRAMA DE RECUPERAÇÃO DA RECEITA PRÓPRIA E DESENVOLVIMENTO DO CADASTRO TÉCNICO MULTIFINALITÁRIO. | P | 104.520,00 |
| 1007 | IMPLANTAÇÃO DE GEORREFENCIAMENTO DE CADASTRO MULTIFINALITÁRIO E ATUALIZAÇÃO DO CADASTRO IMOBILIÁRIO. | P | 402.294,00 |
| 1009 | CONSTRUÇÃO DO PARQUE OLÍMPICO DE BARREIRAS. | P | 340.066,00 |
| 1010 | CONSTRUÇÃO, REQUALIFICAÇÃO E AMPLIAÇÃO DE QUADRAS POLIESPORTIVAS E DEMAIS EQUIPAMENTOS POLIESPORTIVOS. | P | 769.272,00 |
| 1011 | REVITALIZAÇÃO E REQUALIFICAÇÃO DO CENTRO HISTÓRICO | P | 2.111.304,00 |
| 1012 | CONSTRUÇÃO, REQUALIFICAÇÃO, AMPLIAÇÃO E RECUPERAÇÃO DE PRÉDIOS HISTÓRICOS-CULTURAIS | P | 215.777,00 |
| 1013 | CONST.,REFORMA, AMPLIAÇÃO E REEQUIPAMENTO DE UNIDADE DE ENSINO FUNDAMENTAL (ESCOLAS, QUADRAS, BIBLIOTECA E OUTROS). | P | 6.505.087,00 |
| 1014 | CONSTRUÇÃO, AMPLIAÇÃO, REFORMA E REEQUIP. DE UNIDADES ESCOLARES - ENSINO INFANTIL (CRECHES, QUADRAS, PARQUES, BIBLIOTECA E OUTROS). | P | 3.836.069,00 |
| 1015 | IMPLEMENTAÇÃO DE LABORATÓRIOS DE INFORMÁTICAS E ROBÓTICA NAS ESCOLAS. | P | 706.297,00 |
| 1016 | IMPLANTAÇÃO DAS OLIMPIADAS INTERESCOLARES EM DIVERSAS MODALIDADES | P | 56.554,00 |
| 1017 | CONSTRUÇÃO E IMPLANTAÇÃO DO CEPROESTE | P | 1.445.630,00 |
| 1019 | ESTRUTURAÇÃO DAS AÇÕES DE ATENÇÃO BÁSICA EM SAÚDE | P | 7.353.419,00 |
| 1020 | ESTRUTURAÇÃO DAS AÇÕES DE ASSISTÊNCIA AMBULATORIAL E HOSPITALAR | P | 565.968,00 |
| 1021 | ESTRUTURAÇÃO DAS AÇÕES DE VIGILÂNCIA EM SAÚDE | P | 125.424,00 |
| 1022 | ESTRUTURAÇÃO DA GESTÃO DO SUS - ALIMENTAÇÃO E NUTRIÇÃO | P | 214.300,00 |
| 1023 | CONSTRUÇÃO, REQUALIFICAÇÃO E/OU MODERNIZAÇÃO DE CENTRO DE ABASTECIMENTO EM BARREIRAS | P | 433.756,00 |
| 1024 | IMPLANTAÇÃO DO CENTRO DE ABASTECIMENTO - CEASA | P | 518.628,00 |
| 1026 | IMPLANTAR NÚCLEO DE INOVAÇÃO E TECNOLOGIA DA AGROPECUÁRIA (HUBAGRO) | P | 135.000,00 |
| 1027 | CONSTRUÇÃO DA UNIDADE DE BENEFICIAMENTO DE PESCADO | P | 50.000,00 |
| 1028 | CRIAÇÃO DO NOVO PARQUE DE EXPOSIÇÕES DE BARREIRAS | P | 370.000,00 |
| 1029 | CONSTRUÇÃO, REQUALIFICAÇÃO, AMPLIAÇÃO E REEQUIPAR CENTROS TURÍSTICOS | P | 77.000,00 |
| 1030 | IMPLANTAR SINALIZAÇÃO TURISTICA | P | 55.000,00 |
| 1031 | CONSTRUÇÃO DO CENTRO DE CONVENÇÕES DE BARREIRAS | P | 1.615.000,00 |
| 1032 | EXECUÇÃO DE PAVIMENTAÇÃO, REQUALIFICAÇÃO E DRENAGEM DE VIAS PÚBLICAS MUNICÍPIO | P | 4.874.303,00 |
| 1033 | EXECUÇÃO DE OBRAS DE PAVIMENTAÇÃO, REQUALIFICAÇÃO E DRENAGEM NA ZONA RURAL | P | 2.899.077,00 |
| 1034 | IMPLANTAR PROGRAMA DE MELHORIA DAS CONDIÇÕES DE MOBILIDADE URBANA. | P | 564.572,00 |
| 1035 | REQUALIFICAÇÃO DOS PASSEIOS PÚBLICOS. | P | 541.598,00 |
| 1036 | CONSTRUÇÃO, AMPLIAÇÃO E REQUALIFICAÇÃO DAS ESTRADAS VICINAIS. | P | 2.897.520,00 |
| 1038 | IMPLANTAÇÃO DE MACRO E MICRO DRENAGEM NO MUNICÍPIO | P | 1.416.952,00 |
| 1039 | IMPLANTAÇÃO DE ESTAÇÃO DE TRANSBORDO SUSTENTÁVEL E INTELIGENTE DE PASSAGENS | P | 229.944,00 |
| 1040 | AMPLIAR A REDE DE ESGOTAMENTO SANITÁRIO. | P | 203.814,00 |

| Código | Especificação | Tipo | Total Fixado R\$ (1,00) |
|---------------|--|-------------|--------------------------------|
| 1041 | CONSTRUÇÃO DE CICLOVIAS E CICLOFAIXAS NAS GRANDES AVENIDAS E/OU RODOVIAS DE ACESSO A CIDADE. | P | 595.764,00 |
| 1042 | CONSTRUÇÃO E REFORMA DE PONTES, CANAIS, BUEIROS E PASSAGENS MOLHADAS | P | 1.725.880,00 |
| 1043 | CONSTRUÇÃO, RECUPERAÇÃO E AMPLIAÇÃO DE PRAÇAS, PARQUES E JARDINS | P | 795.267,00 |
| 1044 | AMPLIAÇÃO, MODERNIZAÇÃO, READEQUAÇÃO E REEQUIPAMENTO DA ESTRUTURA FÍSICA DA REDE DE ILUMINAÇÃO PÚBLICA | P | 1.845.131,00 |
| 1045 | CONSTRUÇÃO, AMPLIAÇÃO E REFORMA DE CEMITÉRIOS | P | 584.633,00 |
| 1046 | AMPLIAÇÃO, IMPLANTAÇÃO DO SISTEMA DE ABASTECIMENTO DE ÁGUA. | P | 263.028,00 |
| 1047 | AQUISIÇÃO DE PATRULHA MECANIZADA E TERRAPLANAGEM | P | 100.000,00 |
| 1048 | AQUISIÇÃO DE VEÍCULOS, MÁQUINAS E EQUIPAMENTOS | P | 156.780,00 |
| 1049 | IMPLANTAR SISTEMA DE GEOREFERENCIAMENTO DE POSTES. | P | 177.160,00 |
| 1050 | IMPLANTAR GERENCIAMENTO E DISCIPLINAMENTO DE CARGAS E DESCARGAS. | P | 55.395,00 |
| 1053 | IMPLANTAR SISTEMA 0800 PARA COMUNICAÇÃO DIRETA DA POPULAÇÃO. | P | 32.505,00 |
| 1054 | URBANIZAÇÃO DE ASSENTAMENTO PRECÁRIO - CASCALHEIRA | P | 355.327,00 |
| 1055 | URBANIZAÇÃO DE ASSENTAMENTO PRECÁRIO - SANTA LUZIA | P | 3.538.862,00 |
| 1056 | CONSTRUÇÃO DE KITS SANITÁRIOS COM FOSSA SÉPTICA NO MUNICÍPIO | P | 98.620,00 |
| 1058 | REVITALIZAÇÃO DO PARQUE DE EXPOSIÇÃO ENGENHEIRO GERALDO ROCHA | P | 1.127.551,00 |
| 1059 | IMPLANTAÇÃO DE SISTEMA DE VIGILÂNCIA POR CÂMARAS DE MONITORAMENTO NAS RUAS DOS MUNICÍPIO | P | 407.628,00 |
| 1060 | IMPLANTAÇÃO DO SISTEMA ZONA AZUL | P | 116.016,00 |
| 1061 | IMPLANTAÇÃO E INSTALAÇÃO DE PONTOS DE ÔNIBUS | P | 443.058,00 |
| 1062 | IMPLANTAÇÃO DE MODERNO SISTEMA DE SINALIZAÇÃO DE TRÂNSITO. | P | 212.175,00 |
| 1063 | AQUISIÇÃO DE VEÍCULOS PARA SEC. DE SEGURANÇA CIDADÃ E TRÂNSITO | P | 156.780,00 |
| 1064 | CONSTRUÇÃO E IMPLANTAÇÃO DE PRAÇA DE CAMINHONEIROS | P | 183.604,00 |
| 1065 | CONSTRUÇÃO E IMPLANTAÇÃO DE POSTOS FIXOS DE POLICIAMENTO | P | 179.774,00 |
| 1066 | CONSTRUÇÃO DE VIADUTOS E/OU PASSARELAS NOS CRUZAMENTOS DE RODOVIAS E VIAS DE TRÂNSITO RÁPIDO | P | 475.566,00 |
| 1067 | REFORMA, AMPLIAÇÃO E EQUIPAMENTO DA SEDE DA GUARDA. | P | 180.819,00 |
| 1068 | ESTRUTURAÇÃO E EQUIPAMENTO DO SETOR DE SEGURANÇA E TRÂNSITO | P | 247.398,00 |
| 1073 | CONSTRUÇÃO, AMPLIAÇÃO E REFORMA DE HABITAÇÃO | P | 111.908,00 |
| 1074 | IMPLANTAÇÃO DO POSTO MUNICIPAL DE ATENDIMENTO AO TRABALHADOR | P | 31.356,00 |
| 1075 | IMPLANTAÇÃO DO PROGRAMA NOSSO EMPREGO | P | 30.936,00 |
| 1076 | REEQUIPAMENTO DA SECRETARIA DE ASSISTÊNCIA SOCIAL E TRABALHO | P | 55.813,00 |
| 1077 | AQUISIÇÃO DE VEÍCULOS | P | 138.842,00 |
| 1078 | REEQUIPAMENTO DO FUNDO MUNICIPAL DE ASSISTÊNCIA SOCIAL. | P | 49.587,00 |
| 1079 | PROGRAMA DE PROFISSIONALIZAÇÃO DE ADOLESCENTES | P | 74.607,00 |
| 1080 | PREVENÇÃO, COMBATE E MONITORAMENTO DE INCÊNDIOS FLORESTAIS. | P | 63.162,00 |
| 1082 | AMPLIAR O VIVEIRO MUNICIPAL. | P | 125.424,00 |
| 1083 | CONSTRUÇÃO E REQUALIFICAÇÃO DE PRAÇAS SUSTENTÁVEIS. | P | 320.876,00 |
| 1084 | CONSTRUÇÃO DE UNIDADE SANITÁRIAS - PROGRAMA DE SANEAMENTO AMBIENTAL. | P | 103.341,00 |
| 1085 | IMPLANTAÇÃO DO CENTRO DE GERENCIAMENTO E TRATAMENTO DE RESÍDUOS SÓLIDOS | P | 3.513.318,00 |
| 1086 | IMPLANTAÇÃO DE PROGRAMA DE ARBORIZAÇÃO E JARDINAGEM NA SEDE E NOS DISTRITOS. | P | 112.736,00 |

| Código | Especificação | Tipo | Total Fixado R\$ (1,00) |
|---------------|--|-------------|--------------------------------|
| 1087 | IMPLANTAÇÃO DE PROGRAMA PARA FORTALECER AS CADEIAS PRODUTIVAS E CONSER. DO BIOMA DO CERRADO. | P | 76.299,00 |
| 1088 | CONSTRUÇÃO DO PARQUE DA CIDADE NA ORLA DO RIO GRANDE. | P | 733.730,00 |
| 1089 | AQUISIÇÃO DE VEÍCULOS. | P | 109.024,00 |
| 1090 | REEQUIPAMENTO DO FUNDO MUNICIPAL DE MEIO AMBIENTE | P | 167.754,00 |
| 1091 | CONSTRUÇÃO DO HOSPITAL MUNICIPAL DE BARREIRAS | P | 35.961.781,00 |
| 2001 | FORMAÇÃO DE RECURSOS HUMANOS DO LEGISLATIVO | A | 66.892,00 |
| 2002 | GESTÃO DAS AÇÕES DA TV E RÁDIO DA CÂMARA | A | 1.548.630,00 |
| 2003 | GESTÃO DAS AÇÕES LEGISLATIVAS | A | 15.170.754,00 |
| 2004 | GESTÃO DAS AÇÕES DA CASA DOS CONSELHOS | A | 209.900,00 |
| 2005 | GESTÃO DAS AÇÕES DA OUVIDORIA DO MUNICÍPIO. | A | 108.151,00 |
| 2006 | GESTÃO DAS AÇÕES DO GABINETE DO PREFEITO | A | 8.622.839,00 |
| 2007 | GERENCIAMENTO DE CONSÓRCIO PÚBLICO | A | 165.000,00 |
| 2008 | GESTÃO DAS ATIVIDADES DE COMUNICAÇÃO SOCIAL, EVENTOS E CERIMONIAL | A | 225.097,00 |
| 2009 | GESTÃO DAS AÇÕES DO FUNDO MUN DE PROTEÇÃO E DEFESA DOS DIREITOS DO CONSUMIDOR - PROCON | A | 234.100,00 |
| 2010 | GESTÃO DAS AÇÕES DO GABINETE DO VICE PREFEITO | A | 913.422,00 |
| 2011 | GESTÃO DAS AÇÕES DA PROCURADORIA JURÍDICA DO MUNICÍPIO. | A | 4.206.643,00 |
| 2012 | GESTÃO DAS AÇÕES DO FUNDO MUNICIPAL DE PROCURADORIA JURÍDICA | A | 33.553,00 |
| 2013 | CAPACITAÇÃO DE RECURSOS HUMANOS DA PROCURADORIA | A | 63.200,00 |
| 2014 | AÇÕES DE REGULARIZAÇÃO FUNDIÁRIA | A | 110.000,00 |
| 2015 | GERIR PROGRAMA DE CAPACITAÇÃO E FORMAÇÃO DE SERVIDORES | A | 48.000,00 |
| 2016 | GESTÃO DA CONTROLADORIA DO MUNICÍPIO | A | 1.264.221,00 |
| 2017 | DESENVOLVIMENTO DO SISTEMA DE REGISTRO E GESTÃO PATRIMONIAL | A | 84.257,00 |
| 2018 | GESTÃO DAS AÇÕES DA SECRETARIA DE ADMINISTRAÇÃO | A | 9.766.361,00 |
| 2019 | GESTÃO DE POLÍTICA MUNICIPAL DE SAÚDE E SEGURANÇA DO SERVIDOR. | A | 74.731,00 |
| 2020 | ACOMPANHAMENTO, GERENCIAMENTO E PRESTAÇÃO DE CONTAS DE CONVÊNIOS E PROGRAMAS. | A | 72.000,00 |
| 2020 | GESTÃO DE CAPACITAÇÃO E FORMAÇÃO DE SERVIDORES | A | 129.000,00 |
| 2021 | GERENCIAMENTO DA TECNOLOGIA DE INFORMAÇÃO. | A | 687.797,00 |
| 2022 | GERENCIAMENTO DAS AÇÕES DA SECRETARIA DE PLANEJAMENTO | A | 1.139.700,00 |
| 2023 | MANUTENÇÃO DE VEÍCULOS E EQUIPAMENTOS. | A | 195.000,00 |
| 2023 | GESTÃO DE AÇÕES DE CAPACITAÇÃO DE RECURSOS HUMANOS DA SECRETARIA DE PLANEJAMENTO | A | 43.291,00 |
| 2024 | GESTÃO DAS AÇÕES DA SECRETARIA DA FAZENDA | A | 16.352.415,00 |
| 2025 | PROGRAMA DE CAPACITAÇÃO E FORMAÇÃO DE SERVIDORES DA SECRETARIA DA FAZENDA | A | 60.678,00 |
| 2026 | GESTÃO DAS AÇÕES DA SEC. EDUCAÇÃO, CULTURA, ESPORTE E LAZER | A | 3.062.339,00 |
| 2027 | GESTÃO DAS AÇÕES DO ENSINO SUPERIOR | A | 162.528,00 |
| 2028 | DESENVOLVIMENTO DE AÇÕES DE CULTURA E DA ARTE | A | 330.582,00 |
| 2029 | PROMOÇÃO DAS AÇÕES CULTURAIS E FESTAS POPULARES | A | 6.272.009,00 |
| 2030 | PROMOÇÃO DE FEIRAS PERMANENTES DE ARTES E ARTESANATO (TECNOCUT, EVENTOS) | A | 50.000,00 |
| 2032 | DESENVOLVIMENTO DE ATIVIDADES DE ESPORTE E LAZER. | A | 185.825,00 |
| 2033 | GESTÃO E AÇÕES DE APOIO A FLIB - FEIRA LITERÁRIA DE BARREIRAS | A | 392.487,00 |
| 2034 | ATENDIMENTO AO PROGRAMA DINHEIRO DIRETO NA ESCOLA - FNDE | A | 38.881,00 |
| 2035 | DESENVOLVIMENTO DAS AÇÕES DO ENSINO MÉDIO | A | 113.110,00 |
| 2036 | DESENVOLVIMENTO DAS AÇÕES DO PROGRAMA NACIONAL DE ALIMENTAÇÃO ESCOLAR - CRECHE- FNDE | A | 281.502,00 |
| 2037 | DESENVOLVIMENTO DAS AÇÕES DO DO PROGRAMA NACIONAL DE ALIMENTAÇÃO ESCOLAR-PNAE- ENSINO FUNDAMENTAL - FNDE | A | 2.164.079,00 |

| Código | Especificação | Tipo | Total Fixado R\$ (1,00) |
|---------------|---|-------------|--------------------------------|
| 2038 | DESENVOLVIMENTO DAS AÇÕES DO PROGRAMA NACIONAL DE ALIMENTAÇÃO ESCOLAR- AEE- FNDE | A | 94.733,00 |
| 2039 | DESENVOLVIMENTO DAS AÇÕES DO PROGRAMA NACIONAL DE ALIMENTAÇÃO ESCOLAR -EJA - FNDE | A | 106.931,00 |
| 2040 | DESENVOLVIMENTO DAS AÇÕES DO PROGRAMA NACIONAL DE ALIMENTAÇÃO ESCOLAR- MAIS EDUCAÇÃO - FNDE | A | 179.664,00 |
| 2041 | DESENVOLVIMENTO DAS AÇÕES DO PROGRAMA NACIONAL DE ALIMENTAÇÃO ESCOLAR - PRÉ ESCOLA - FNDE | A | 419.314,00 |
| 2044 | GERENCIAMENTO E APRIMORAMENTO DAS AÇÕES DO ENSINO INFANTIL | A | 19.130.916,10 |
| 2045 | GESTÃO DAS AÇÕES DO PAR - PLANO DE AÇÕES ARTICULADAS | A | 117.185,00 |
| 2046 | GESTÃO DAS AÇÕES DO FUNDO MUNICIPAL DE EDUCAÇÃO | A | 17.932.519,76 |
| 2047 | GESTÃO DAS ATIVIDADES DA EDUCAÇÃO ESPECIAL | A | 167.232,00 |
| 2048 | GESTÃO E MANUTENÇÃO DAS AÇÕES DO ENSINO FUNDAMENTAL | A | 109.613.451,90 |
| 2049 | GESTÃO E MANUTENÇÃO DO TRANSPORTE ESCOLAR - ENSINO MÉDIO | A | 254.678,00 |
| 2050 | GESTÃO E REEQUIPAMENTO DO TRANSPORTE ESCOLAR - ENSINO FUNDAMENTAL | A | 723.710,00 |
| 2051 | GESTÃO E REEQUIPAMENTO DO TRANSPORTE ESCOLAR - ENSINO INFANTIL. | A | 251.765,00 |
| 2052 | MANUTENÇÃO DO PROGRAMA DE INCLUSÃO DIGITAL, TECNOLOGIA E GESTÃO INFORMATIZADA NA EDUCAÇÃO | A | 118.002,00 |
| 2053 | MANUTENÇÃO DA SECRETARIA MUNICIPAL DE SAÚDE | A | 352.519,00 |
| 2053 | CAPACITAÇÃO E VALORIZAÇÃO DOS PROFISSIONAIS DA EDUCAÇÃO (JORNADA PEDAGÓGICA E OUTRAS FORMAÇÕES) | A | 202.246,00 |
| 2054 | APOIAR E IMPLEMENTAR AS AÇÕES DE FORTALECIMENTO DA REGULAÇÃO, CONTROLE E AUDITORIA | A | 1.559.490,00 |
| 2055 | APOIAR E INCENTIVAR AS AÇÕES DO CONSELHO MUNICIPAL DE SAÚDE | A | 221.401,00 |
| 2056 | Enfrentamento da Emergência COVID-19 | A | 3.621.014,00 |
| 2057 | CAPACITAR OS TRABALHADORES DO SUS | A | 67.391,00 |
| 2058 | GESTÃO DE CONSÓRCIO PÚBLICO INTERFEDERATIVO DE SAÚDE | A | 2.114.219,00 |
| 2059 | Manutenção das Ações de Alimentação e Nutrição | A | 200.005,00 |
| 2060 | Manter a Gestão das Ações de Saúde do Trabalhador | A | 1.008.672,00 |
| 2061 | MANTER AS AÇÕES E SERVIÇOS DO FUNDO MUNICIPAL DE SAÚDE | A | 8.286.524,00 |
| 2063 | MANUTENÇÃO DO PROGRAMA AGENTE COMUNITÁRIO DE SAÚDE | A | 12.431.310,00 |
| 2064 | MANTER E APOIAR O PROGRAMA AGENTE DE COMBATE A ENDEMIAS | A | 2.985.821,00 |
| 2065 | MANUTENÇÃO DAS AÇÕES DE ASSISTÊNCIA FARMACÊUTICA | A | 3.262.793,00 |
| 2066 | MANUTENÇÃO DAS AÇÕES DE VIGILÂNCIA EPIDEMIOLÓGICA | A | 5.773.976,00 |
| 2067 | MANUTENÇÃO DAS AÇÕES DE VIGILÂNCIA SANITÁRIA | A | 1.496.512,00 |
| 2068 | MANUTENÇÃO DAS AÇÕES DE ASSISTÊNCIA AMBULATORIAL E HOSPITALAR | A | 77.113.316,00 |
| 2069 | MANUTENÇÃO DAS AÇÕES DE ATENÇÃO BÁSICA | A | 31.785.616,20 |
| 2070 | GESTÃO E ADMINISTRAÇÃO DOS CENTROS DE ABASTECIMENTO DE BARREIRAS (CAB I E II) E FEIRAS. | A | 249.645,00 |
| 2071 | MANUTENÇÃO DA UNIDADE DE BENEFICIAMENTO PESCADO | A | 72.118,00 |
| 2072 | GERENCIAMENTO DO ATER - ASSISTÊNCIA TÉCNICA E EXTENSÃO RURAL CONTINUADA (VALE PRODUTIVO) | A | 1.285.700,00 |
| 2073 | GESTÃO DAS AÇÕES DA SECRETARIA DE AGRICULTURA E TECNOLOGIA | A | 4.727.020,00 |
| 2074 | REALIZAÇÃO DE EVENTOS AGROPECUÁRIOS (Workshop, palestras, minicursos, exposições e afins) | A | 1.336.921,00 |
| 2075 | FORTALECIMENTO DAS AÇÕES DE FEIRAS ITINERANTES | A | 50.000,00 |
| 2076 | GESTÃO DAS AÇÕES DE REGULARIZAÇÃO FUNDIÁRIA | A | 300.000,00 |
| 2076 | PROMOÇÃO DE AÇÕES DE EMPREENDEDORISMO NA INDÚSTRIA, COMÉRCIO, SERVIÇOS E TURISMO NO MUNICÍPIO | A | 93.022,00 |
| 2077 | GESTÃO E MANUTENÇÃO DA SECRETARIA DE INDÚSTRIA, COMÉRCIO, SERVIÇOS E TURISMO | A | 603.949,00 |
| 2078 | REALIZAÇÃO DO FESTIVAL PRIMAVERA | A | 699.578,00 |

| Código | Especificação | Tipo | Total Fixado R\$ (1,00) |
|---------------|---|-------------|--------------------------------|
| 2078 | GESTÃO DAS AÇÕES DE ILUMINAÇÃO PÚBLICA | A | 5.931.708,00 |
| 2079 | MANUTENÇÃO DA SECRETARIA DE INFRAESTRUTURA, OBRAS, SERV.PÚBLICOS E TRANSPORTES | A | 21.732.643,00 |
| 2079 | DESENVOLVIMENTO DAS AÇÕES DE TURISMO | A | 42.100,00 |
| 2080 | CAPACITAÇÃO DE EMPREENDEDORES DO MUNICÍPIO | A | 25.000,00 |
| 2080 | MANUTENÇÃO DAS AÇÕES DE LIMPEZA PÚBLICA | A | 18.198.128,00 |
| 2081 | MANUTENÇÃO DOS SISTEMAS DE DRENAGENS | A | 181.503,00 |
| 2081 | DESENVOLVIMENTO E REVITALIZAÇÃO DE ATRAÇÕES TURISTICAS | A | 27.000,00 |
| 2082 | CAPACITAÇÃO DE SERVIDORES DA SECRETARIA INDÚSTRIA, COMÉRCIO, SERVIÇOS E TURISMO | A | 15.500,00 |
| 2082 | MANUTENÇÃO E RECUPERAÇÃO DAS ESTAÇÕES DE TRATAMENTO DE ESGOTOS. | A | 155.373,00 |
| 2083 | MANUTENÇÃO PREVENTIVA E CORRETIVA DE PRÉDIOS PÚBLICOS | A | 445.255,00 |
| 2084 | DESENVOLVIMENTO DAS AÇÕES DE SEGURANÇA CIDADÃ | A | 520.977,00 |
| 2085 | GESTÃO DAS ATIVIDADES DA DEFESA CIVIL | A | 77.553,00 |
| 2086 | GESTÃO DAS ATIVIDADES DA GUARDA MUNICIPAL | A | 10.444.453,00 |
| 2087 | MANUTENÇÃO DA SEC. DE SEGURANÇA CIDADÃ E TRÂNSITO | A | 1.425.237,00 |
| 2088 | MANUTENÇÃO DA SINALIZAÇÃO HORIZONTAL, VERTICAL E SEMAFÓRICA | A | 449.435,00 |
| 2089 | MANUTENÇÃO DO SISTEMA MUNICIPAL DE TRÂNSITO | A | 113.179,00 |
| 2090 | APOIO A FORMAÇÃO DE COOPERATIVAS E/OU ASSOCIAÇÕES DIVERSAS NO MUNICÍPIO | A | 27.174,00 |
| 2091 | GESTÃO DAS AÇÕES DO PROGRAMA DE HABITAÇÃO | A | 338.257,00 |
| 2092 | MANUTENÇÃO DA SECRETARIA MUNICIPAL DE ASSISTÊNCIA SOCIAL E TRABALHO | A | 4.132.698,00 |
| 2093 | MANUTENÇÃO DO CONSELHO TUTELAR | A | 296.370,00 |
| 2094 | QUALIFICAÇÃO DE MÃO-DE-OBRA EM PARCERIA COM OUTROS ÓRGÃOS E ESFERAS DE GOVERNO | A | 25.082,00 |
| 2095 | DESENVOLVIMENTO DAS AÇÕES DE APOIO E FORTALECIMENTO DOS CONSELHOS E MOVIMENTOS SOCIAIS. | A | 52.014,00 |
| 2096 | MANUTENÇÃO DAS AÇÕES DE PROTEÇÃO SOCIAL BÁSICA | A | 1.293.865,00 |
| 2097 | FORMAÇÃO DE RECURSOS HUMANOS DO SISTEMA ÚNICO DA ASSISTÊNCIA SOCIAL | A | 13.586,00 |
| 2098 | FORTALECIMENTO DO BLOCO DA GESTÃO DO PROGRAMA BOLSA FAMÍLIA E DO CADASTRO ÚNICO | A | 684.060,00 |
| 2099 | GERENCIAMENTO DAS AÇÕES DA PRIMEIRA INFÂNCIA NO SUAS - CRIANÇA FELIZ | A | 380.439,00 |
| 2100 | GERENCIAMENTO DE PROGRAMAS DIVERSOS DO FNAS E FEAS | A | 19.273,00 |
| 2101 | MANUTENÇÃO DAS AÇÕES DA GESTÃO DO SUAS | A | 128.807,00 |
| 2102 | MANUTENÇÃO DAS AÇÕES DE PROTEÇÃO SOCIAL ESPECIAL | A | 901.134,00 |
| 2103 | GERENCIAMENTO DO FUNDO MUN. DE ASSIST. SOCIAL FMAS | A | 1.858.539,00 |
| 2105 | AÇÕES DE ENFRENTAMENTO AO CONVID-19 - ASSISTÊNCIA SOCIAL | A | 231.356,00 |
| 2107 | GESTÃO DO BLOCO DE BENEFÍCIOS EVENTUAIS - ESTADO | A | 25.000,00 |
| 2109 | MANUTENÇÃO DO CENTRO DE REFERÊNCIA E ATENDIMENTO À MULHER - CRAM | A | 21.949,00 |
| 2110 | DESENVOLVIMENTO DAS AÇÕES DE COMBATE AO TRABALHO INFANTIL | A | 92.169,00 |
| 2111 | GESTÃO DAS AÇÕES DO CONSELHO DA CRIANÇA E DO ADOLESCENTE | A | 64.696,00 |
| 2112 | MANUTENÇÃO DO FUNDO DA CRIANÇA E DO ADOLESCENTE | A | 68.161,00 |
| 2113 | Manutenção as Ações do Fundo Penitenciário - FUNPREM | A | 53.051,00 |
| 2114 | AÇÕES DE RECUPERAÇÃO DE ÁREAS DEGRADADAS E NASCENTES. | A | 100.644,00 |
| 2115 | APOIO AO PROGRAMA DE EDUCAÇÃO AMBIENTAL | A | 83.968,00 |
| 2116 | APOIO AS AÇÕES DO CONSELHO DO MEIO AMBIENTE | A | 39.194,00 |
| 2117 | GESTÃO DAS AÇÕES DE COMBATE A POLUIÇÃO SONORA E VISUAL DA CIDADE. | A | 50.146,00 |

| Código | Especificação | Tipo | Total Fixado R\$ (1,00) |
|-------------------|--|-------------|--------------------------------|
| 2118 | GESTÃO DAS AÇÕES DE MANUTENÇÃO E CONSERVAÇÃO INTEGRAL DA CACHOEIRA DO ACABA VIDA E REDONDO | A | 87.367,00 |
| 2119 | GESTÃO DAS AÇÕES DE PROTEÇÃO, PRESERVAÇÃO, CONTROLE E USO DOS RECURSOS NATURAIS | A | 27.695,00 |
| 2121 | MANUTENÇÃO DAS AÇÕES DA SECRETARIA MUNICIPAL DE MEIO AMBIENTE E SUSTENTABILIDADE | A | 4.350.338,00 |
| 2122 | MANUTENÇÃO DAS AÇÕES DO FUNDO DE MEIO AMBIENTE | A | 301.655,00 |
| 3038 | ESTRUTURAÇÃO E EQUIPAMENTO DO SETOR DE TRANSPORTE | P | 88.842,00 |
| 8888 | ENCARGOS GERAIS DO MUNICÍPIO | A | 32.886.141,04 |
| 9999 | RESERVA DE CONTINGÊNCIA | A | 2.000.000,00 |
| Total R\$: | | | 595.221.834,00 |


Valores expressos em R\$

| Código | Especificação | Total Fixado |
|---------------|--|---------------------|
| 001 | TRANSPARÊNCIA E CIDADANIA | 17.226.305,00 |
| 002 | GESTÃO PARTICIPATIVA, EFICIENTE E TRANSPARENTE | 9.565.087,00 |
| 003 | GESTÃO PARTICIPATIVA, EFICIENTE E TRANSPARENTE | 913.422,00 |
| 004 | CIDADE LEGAL | 4.413.396,00 |
| 005 | CONTROLE EM AÇÃO | 1.312.221,00 |
| 006 | FACILITANDO | 10.249.349,00 |
| 007 | FACILITANDO | 339.690,00 |
| 008 | GESTÃO PARTICIPATIVA INTELIGENTE E HUMANA | 804.187,00 |
| 009 | GESTÃO PARTICIPATIVA INTELIGENTE E HUMANA | 1.942.788,00 |
| 010 | GESTÃO FAZENDÁRIA E FISCAL | 16.919.907,00 |
| 011 | VALE PRODUTIVO E AGRO FORTE | 1.507.384,00 |
| 012 | VALE PRODUTIVO E AGRO FORTE | 8.021.404,00 |
| 013 | BARREIRAS INVESTE | 1.615.000,00 |
| 014 | BARREIRAS INVESTE | 1.412.049,00 |
| 015 | BARREIRAS BONITA POR NATUREZA | 132.000,00 |
| 016 | BARREIRAS BONITA POR NATUREZA | 94.100,00 |
| 017 | BRINCAR E VIVER | 1.109.338,00 |
| 018 | BRINCAR E VIVER | 185.825,00 |
| 019 | CULTURA E ARTE POR TODA PARTE | 2.327.081,00 |
| 020 | CULTURA E ARTE POR TODA PARTE | 6.652.591,00 |
| 021 | EDUCA BARREIRAS | 11.104.007,00 |
| 022 | EDUCA BARREIRAS | 155.527.273,76 |
| 023 | SAÚDE HUMANIZADA, INTEGRADA E INOVADORA | 45.666.522,00 |
| 024 | SAÚDE HUMANIZADA, INTEGRADA E INOVADORA | 152.280.579,20 |
| 025 | CIDADE SOCIAL, HUMANA E EMPREENDEDORA | 493.049,00 |
| 026 | CIDADE SOCIAL, HUMANA E EMPREENDEDORA | 10.654.629,00 |
| 027 | CIDADE VERDE E SUSTENTÁVEL | 5.325.664,00 |
| 028 | CIDADE VERDE E SUSTENTÁVEL | 5.041.007,00 |
| 029 | PAVIMENTA BARREIRAS | 13.194.022,00 |
| 030 | BARREIRAS MAIS BONITA E MAIS HUMANA | 11.885.661,00 |
| 031 | BARREIRAS MAIS BONITA E MAIS HUMANA | 46.644.610,00 |
| 032 | DEFESA CIVIL E PROTEÇÃO SOCIAL PARA TODOS | 2.602.818,00 |
| 033 | DEFESA CIVIL E PROTEÇÃO SOCIAL PARA TODOS | 13.172.727,00 |
| 888 | Operações Especiais | 32.886.141,04 |
| 999 | RESERVA DE CONTIGÊNCIA | 2.000.000,00 |

Valores expressos em R\$

| Código | Especificação | Total Fixado |
|--------|---------------|-----------------------|
| | | 595.221.834,00 |

Distribuição Orçamentária

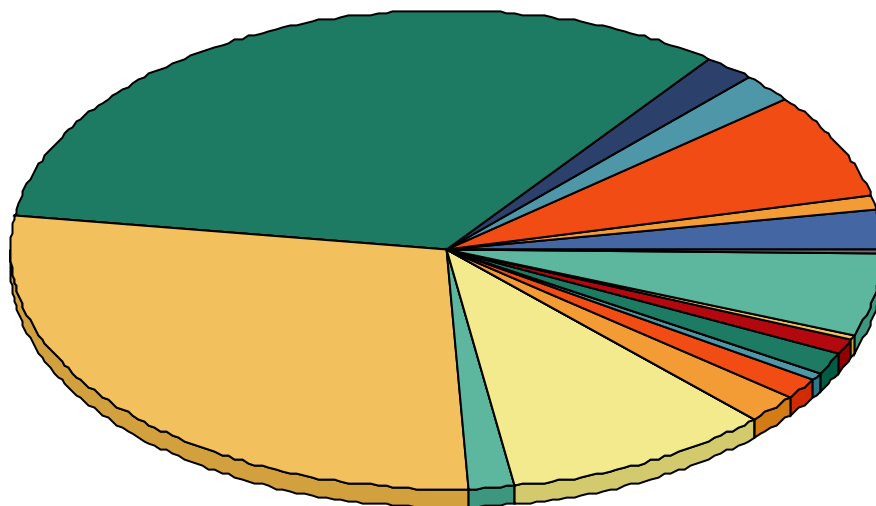


| | | | | | |
|---------------------|----------------|---------------------|---------------|---------------------|------------|
| EDUCA BARREIRAS | 155.527.273,76 | SAÚDE HUMANIZADA, I | 152.280.579,2 | BARREIRAS MAIS BONI | 46.644.610 |
| SAÚDE HUMANIZADA, I | 45.666.522 | Operações Especiais | 32.886.141,04 | TRANSPARÊNCIA E CID | 17.226.305 |
| GESTÃO FAZENDÁRIA E | 16.919.907 | PAVIMENTA BARREIRAS | 13.194.022 | DEFESA CIVIL E PROT | 13.172.727 |
| BARREIRAS MAIS BONI | 11.885.661 | EDUCA BARREIRAS | 11.104.007 | CIDADE SOCIAL, HUMA | 10.654.629 |
| FACILITANDO | 10.249.349 | GESTÃO PARTICIPATIV | 9.565.087 | VALE PRODUTIVO E AG | 8.021.404 |
| CULTURA E ARTE POR | 6.652.591 | CIDADE VERDE E SUST | 5.325.664 | CIDADE VERDE E SUST | 5.041.007 |
| CIDADE LEGAL | 4.413.396 | DEFESA CIVIL E PROT | 2.602.818 | CULTURA E ARTE POR | 2.327.081 |
| RESERVA DE CONTIGÊN | 2.000.000 | GESTÃO PARTICIPATIV | 1.942.788 | BARREIRAS INVESTE | 1.615.000 |
| VALE PRODUTIVO E AG | 1.507.384 | BARREIRAS INVESTE | 1.412.049 | CONTROLE EM AÇÃO | 1.312.221 |
| BRINCAR E VIVER | 1.109.338 | GESTÃO PARTICIPATIV | 913.422 | GESTÃO PARTICIPATIV | 804.187 |

Valores expressos em R\$

| Código | Especificação | Total Fixado |
|--------|-------------------------|-----------------------|
| 01 | LEGISLATIVA | 17.226.305,00 |
| 02 | JUDICIÁRIA | 4.240.196,00 |
| 04 | ADMINISTRAÇÃO | 43.195.398,00 |
| 06 | SEGURANÇA PÚBLICA | 11.811.204,00 |
| 08 | ASSISTÊNCIA SOCIAL | 10.610.139,00 |
| 10 | SAÚDE | 197.947.101,20 |
| 11 | TRABALHO | 87.374,00 |
| 12 | EDUCAÇÃO | 166.631.280,76 |
| 13 | CULTURA | 8.979.672,00 |
| 14 | DIREITOS E CIDADANIA | 163.051,00 |
| 15 | URBANISMO | 59.640.166,00 |
| 16 | HABITAÇÃO | 450.165,00 |
| 17 | SANEAMENTO | 359.187,00 |
| 18 | GESTÃO AMBIENTAL | 10.366.671,00 |
| 20 | AGRICULTURA | 9.528.788,00 |
| 23 | Comercio e Serviços | 3.253.149,00 |
| 24 | COMUNICAÇÕES | 32.505,00 |
| 25 | Energia | 7.953.999,00 |
| 26 | TRANSPORTE | 5.768.912,00 |
| 27 | DESPORTO E LAZER | 2.090.430,00 |
| 28 | ENCARGOS ESPECIAIS | 32.886.141,04 |
| 99 | Reserva de Contingência | 2.000.000,00 |
| | | 595.221.834,00 |

Distribuição Orçamentária



| | |
|-------------------------|----------------|
| Reserva de Contingência | 2.000.000 |
| ENCARGOS ESPECIAIS | 32.886.141,04 |
| DESPORTO E LAZER | 2.090.430 |
| TRANSPORTE | 5.768.912 |
| Energia | 7.953.999 |
| COMUNICAÇÕES | 32.505 |
| Comercio e Serviços | 3.253.149 |
| AGRICULTURA | 9.528.788 |
| GESTÃO AMBIENTAL | 10.366.671 |
| SANEAMENTO | 359.187 |
| HABITAÇÃO | 450.165 |
| URBANISMO | 59.640.166 |
| DIREITOS E CIDADANIA | 163.051 |
| CULTURA | 8.979.672 |
| EDUCAÇÃO | 166.631.280,76 |
| TRABALHO | 87.374 |
| SAÚDE | 197.947.101,20 |
| ASSISTÊNCIA SOCIAL | 10.610.139 |
| SEGURANÇA PÚBLICA | 11.811.204 |
| ADMINISTRAÇÃO | 43.195.398 |
| JUDICIÁRIA | 4.240.196 |
| LEGISLATIVA | 17.226.305 |

Valores expressos em R\$

| Código | Especificação | Total Fixado |
|-------------------------------|--|-----------------------|
| 031 | Ação Legislativa | 17.459.413,00 |
| 062 | DEFESA DO INTERESSE PÚBLICO NO PROCESSO JUDICIÁRIO | 4.206.643,00 |
| 122 | Administração Geral | 113.948.845,76 |
| 124 | Controle Interno | 1.312.221,00 |
| 126 | Tecnologia da Informação | 480.333,00 |
| 127 | Ordenamento Territorial | 402.294,00 |
| 128 | Formação de Recursos Humanos | 661.784,00 |
| 129 | ADMINISTRACAO DE RECEITAS | 104.520,00 |
| 131 | COMUNICACAO SOCIAL | 225.097,00 |
| 181 | POLICIAMENTO | 11.212.674,00 |
| 182 | DEFESA CIVIL | 77.553,00 |
| 243 | Assistência a Criança e ao Adolescente | 976.442,00 |
| 244 | Assistência Comunitária | 5.182.094,00 |
| 301 | Atenção Básica | 51.570.345,20 |
| 302 | ASSISTÊNCIA HOSPITALAR E AMBULATORIAL | 117.200.914,00 |
| 303 | SUPORTE PROFILATICO E TERAPEUTICO | 3.262.793,00 |
| 304 | Vigilância Sanitária | 1.496.512,00 |
| 305 | Vigilância Epidemiológica | 8.885.221,00 |
| 306 | Alimentação e Nutrição | 3.660.528,00 |
| 331 | PROTEÇÃO E BENEFÍCIOS AO TRABALHADOR | 1.070.964,00 |
| 334 | Fomento ao Trabalho | 25.082,00 |
| 361 | Ensino Fundamental | 118.153.652,90 |
| 362 | ENSINO MÉDIO | 367.788,00 |
| 364 | ENSINO SUPERIOR | 162.528,00 |
| 365 | Educação Infantil | 23.218.750,10 |
| 367 | Educação Especial | 167.232,00 |
| 391 | Patrimônio Histórico, Artístico e Arqueológico | 2.327.081,00 |
| 392 | Difusão Cultural | 6.652.591,00 |
| 421 | Custódia e reintegração Social | 53.051,00 |
| 422 | DIREITOS INDIVIDUAIS, COLETIVOS E DIFUSOS | 131.949,00 |
| 451 | Infra-estrutura Urbana | 15.524.347,00 |
| 452 | Serviços Urbanos | 18.782.761,00 |
| 453 | TRANSPORTES COLETIVOS URBANOS | 673.002,00 |
| 482 | habitação Urbana | 111.908,00 |
| 511 | SANEAMENTO BÁSICO RURAL | 3.002.418,00 |
| 512 | SANEAMENTO BASICO URBANO | 3.971.125,00 |
| 541 | Preservação e Conservação Ambiental | 821.228,00 |
| 542 | CONTROLE AMBIENTAL | 860.175,00 |
| 543 | RECUPERAÇÃO DE ÁREAS DEGRADADAS | 100.644,00 |
| 605 | ABASTECIMENTO | 1.515.057,00 |
| 608 | Promoção da Produção Agropecuaria | 3.114.739,00 |
| 691 | Promoção Comercial | 2.407.600,00 |
| 695 | TURISMO | 226.100,00 |
| 751 | CONSEVAÇÃO DE ENERGIA | 5.931.708,00 |
| 752 | Energia Eletrica | 2.022.291,00 |
| 782 | TRANSPORTE RODOVIARIO | 4.389.711,00 |
| 785 | TRANSPORTES ESPECIAIS | 100.000,00 |
| 812 | Desporto Comunitário | 1.295.163,00 |
| 813 | Lazer | 795.267,00 |
| 843 | SERVICO DA DIVIDA INTERNA | 32.886.141,04 |
| 92 | REPRESENTAÇÃO JUDICIAL E EXTRAJUDICIAL | 33.553,00 |
| 999 | RESERVA DE CONTIGÊNCIA | 2.000.000,00 |
| Total de Registros: 52 | | 595.221.834,00 |

Valores expressos em R\$

| Código | Especificação | Total Fixado |
|--------|---------------|--------------|
|--------|---------------|--------------|

Distribuição Orçamentária



| | |
|--|----------------|
| Ação Legislativa | 17.459.413 |
| DEFESA DO INTERESSE PÚBLICO NO PROCESSO JUDICIÁRIO | 4.206.643 |
| Administração Geral | 113.948.845,76 |
| Controle Interno | 1.312.221 |
| Tecnologia da Informação | 480.333 |
| Ordenamento Territorial | 402.294 |
| Formação de Recursos Humanos | 661.784 |
| ADMINISTRACAO DE RECEITAS | 104.520 |
| COMUNICACAO SOCIAL | 225.097 |
| POLICIAMENTO | 11.212.674 |
| DEFESA CIVIL | 77.553 |
| Assistência a Criança e ao Adolescente | 976.442 |
| Assistência Comunitária | 5.182.094 |
| Atenção Basica | 51.570.345,2 |
| ASSISTÊNCIA HOSPITALAR E AMBULATORIAL | 117.200.914 |
| SUPORTE PROFILATICO E TERAPEUTICO | 3.262.793 |
| Vigilância Sanitária | 1.496.512 |
| Vigilância Epidemiológica | 8.885.221 |
| Alimentação e Nutrição | 3.660.528 |
| PROTEÇÃO E BENEFÍCIOS AO TRABALHADOR | 1.070.964 |
| Fomento ao Trabalho | 25.082 |
| Ensino Fundamental | 118.153.652,9 |
| ENSINO MÉDIO | 367.788 |
| ENSINO SUPERIOR | 162.528 |
| Educação Infantil | 23.218.750,1 |
| Educação Especial | 167.232 |
| Patrimônio Histórico, Artístico e Arqueológico | 2.327.081 |
| Difusão Cultural | 6.652.591 |
| Custódia e reintegração Social | 53.051 |
| DIREITOS INDIVIDUAIS, COLETIVOS E DIFUSOS | 131.949 |
| Infra-estrutura Urbana | 15.524.347 |
| Serviços Urbanos | 18.782.761 |
| TRANSPORTES COLETIVOS URBANOS | 673.002 |
| habitação Urbana | 111.908 |
| SANEAMENTO BÁSICO RURAL | 3.002.418 |
| SANEAMENTO BASICO URBANO | 3.971.125 |
| Preservação e Conservação Ambiental | 821.228 |
| CONTROLE AMBIENTAL | 860.175 |
| RECUPERAÇÃO DE ÁREAS DEGRADADAS | 100.644 |
| ABASTECIMENTO | 1.515.057 |
| Promoção da Produção Agropecuaria | 3.114.739 |
| Promoção Comercial | 2.407.600 |
| TURISMO | 226.100 |
| CONSEVAÇÃO DE ENERGIA | 5.931.708 |
| Energia Eletrica | 2.022.291 |
| TRANSPORTE RODOVIARIO | 4.389.711 |
| TRANSPORTES ESPECIAIS | 100.000 |

(em R\$ 1,00)

| Código | Grupo de Despesa | Manutenção (Atividades) | Ampliação (Projetos) | Operações Especiais | Total |
|------------------|----------------------------|------------------------------------|---------------------------------|--------------------------------|----------------|
| 31 | PESSOAL E ENCARGOS SOCIAIS | 268.329.833,10 | 55.232,00 | 0,00 | 268.385.065,10 |
| 32 | JUROS E ENCARGOS DA DÍVIDA | 2.742.240,00 | 0,00 | 0,00 | 2.742.240,00 |
| 33 | OUTRAS DESPESAS CORRENTES | 194.710.029,86 | 3.090.858,00 | 0,00 | 197.800.887,86 |
| 44 | INVESTIMENTOS | 5.772.146,00 | 93.972.933,00 | 0,00 | 99.745.079,00 |
| 45 | INVERSÕES FINANCEIRAS | 0,00 | 2.023.085,00 | 0,00 | 2.023.085,00 |
| 46 | AMORTIZAÇÃO DA DIVIDA | 22.525.477,04 | 0,00 | 0,00 | 22.525.477,04 |
| 99 | RESERVA DE CONTINGÊNCIA | 2.000.000,00 | 0,00 | 0,00 | 2.000.000,00 |
| Total R\$ | | 496.079.726,00 | 99.142.108,00 | 0,00 | 595.221.834,00 |

DESPESA POR MODALIDADE DE APLICAÇÃO

(em R\$ 1,00)

| Código | Modalidades de Aplicação | Manutenção (Atividades) | Ampliação (Projetos) | Operações Especiais | Total |
|------------------|---|------------------------------------|---------------------------------|--------------------------------|----------------|
| 50 | TRANSFERÊNCIAS A INSTITUIÇÕES PRIVADAS | 4.347.963,00 | 0,00 | 0,00 | 4.347.963,00 |
| 67 | EXECUÇÃO DE CONTRATO DE PARCERIA | 0,00 | 2.481.545,00 | 0,00 | 2.481.545,00 |
| 71 | TRANSFERÊNCIAS A CONSÓRCIOS PÚBLICOS | 4.385.039,00 | 209.040,00 | 0,00 | 4.594.079,00 |
| 90 | APLICAÇÕES DIRETAS | 485.096.724,00 | 96.056.523,00 | 0,00 | 581.153.247,00 |
| 93 | APLICAÇÃO DIRETA DECORRENTE DE OPERAÇÃO | 250.000,00 | 395.000,00 | 0,00 | 645.000,00 |
| 99 | RESERVA DE CONTINGÊNCIA | 2.000.000,00 | 0,00 | 0,00 | 2.000.000,00 |
| Total R\$ | | 496.079.726,00 | 99.142.108,00 | 0,00 | 595.221.834,00 |

Recursos de todas as fontes em R\$ 1,00

| Código | Fonte | Manutenção (Atividades) | Ampliação (Projetos) | Operações Especiais | Total |
|--|---------------------|----------------------------|-------------------------|------------------------|----------------------|
| Poder: 01 - Poder Legislativo | | | | | |
| Órgão: 2 - CÂMARA MUNICIPAL DE BARREIRAS | | | | | |
| Unidade: 01.01.01 - CAMARA MUNICIPAL DE BARREIRAS | | | | | |
| 0100 | Recursos Ordinários | 16.786.276,00 | 440.029,00 | 0,00 | 17.226.305,00 |
| Total da Unidade | | 16.786.276,00 | 440.029,00 | 0,00 | 17.226.305,00 |
| Total do Órgão | | 16.786.276,00 | 440.029,00 | 0,00 | 17.226.305,00 |
| Total Geral | | 16.786.276,00 | 440.029,00 | 0,00 | 17.226.305,00 |

Recursos de todas as fontes em R\$ 1,00

| Código | Fonte | Manutenção (Atividades) | Ampliação (Projetos) | Operações Especiais | Total |
|---|--|----------------------------|-------------------------|------------------------|----------------------|
| Poder: 02 - Poder Executivo | | | | | |
| Orgão: 1 - PREFEITURA MUNICIPAL DE BARREIRAS | | | | | |
| Unidade: 03.02.02 - GABINETE DO PREFEITO | | | | | |
| 0100 | Recursos Ordinários | 9.330.987,00 | 0,00 | 0,00 | 9.330.987,00 |
| Total da Unidade | | 9.330.987,00 | 0,00 | 0,00 | 9.330.987,00 |
| Unidade: 03.02.10 - FUNDO MUN DE PROTEÇÃO E DEFESA DOS DIREITOS DO CONSUMIDOR - PROCON | | | | | |
| 0100 | Recursos Ordinários | 234.100,00 | 0,00 | 0,00 | 234.100,00 |
| Total da Unidade | | 234.100,00 | 0,00 | 0,00 | 234.100,00 |
| Unidade: 03.03.03 - GABINETE DO VICE-PREFEITO | | | | | |
| 0100 | Recursos Ordinários | 913.422,00 | 0,00 | 0,00 | 913.422,00 |
| Total da Unidade | | 913.422,00 | 0,00 | 0,00 | 913.422,00 |
| Unidade: 03.04.04 - PROCURADORIA GERAL DO MUNICIPIO | | | | | |
| 0100 | Recursos Ordinários | 4.413.396,00 | 0,00 | 0,00 | 4.413.396,00 |
| Total da Unidade | | 4.413.396,00 | 0,00 | 0,00 | 4.413.396,00 |
| Unidade: 03.05.05 - CONTROLADORIA DO MUNICIPIO | | | | | |
| 0100 | Recursos Ordinários | 1.312.221,00 | 0,00 | 0,00 | 1.312.221,00 |
| Total da Unidade | | 1.312.221,00 | 0,00 | 0,00 | 1.312.221,00 |
| Unidade: 03.06.06 - SECRETARIA MUNICIPAL DE ADMINISTRAÇÃO | | | | | |
| 0100 | Recursos Ordinários | 10.249.349,00 | 339.690,00 | 0,00 | 10.589.039,00 |
| Total da Unidade | | 10.249.349,00 | 339.690,00 | 0,00 | 10.589.039,00 |
| Unidade: 03.06.50 - SECRETARIA MUNICIPAL DE PLANEJAMENTO | | | | | |
| 0100 | Recursos Ordinários | 1.942.788,00 | 804.187,00 | 0,00 | 2.746.975,00 |
| Total da Unidade | | 1.942.788,00 | 804.187,00 | 0,00 | 2.746.975,00 |
| Unidade: 03.07.07 - SECRETARIA MUNICIPAL DA FAZENDA | | | | | |
| 0100 | Recursos Ordinários | 16.413.093,00 | 506.814,00 | 0,00 | 16.919.907,00 |
| Total da Unidade | | 16.413.093,00 | 506.814,00 | 0,00 | 16.919.907,00 |
| Unidade: 03.08.08 - SEC. MUN. DE EDUCAÇÃO, CULTURA, ESPORTE E LAZER | | | | | |
| 0100 | Recursos Ordinários | 9.854.844,00 | 1.305.251,00 | 0,00 | 11.160.095,00 |
| 0110 | Rec. do Fundo de Cultura do Estado da B: | 100.000,00 | 0,00 | 0,00 | 100.000,00 |
| 0190 | Operações de Crédito Internas | 0,00 | 1.578.252,00 | 0,00 | 1.578.252,00 |
| 8124 | Transferências de Convênios do Estado - | 108.439,00 | 104.520,00 | 0,00 | 212.959,00 |
| 9124 | Transferências de Convênios da União - C | 0,00 | 448.396,00 | 0,00 | 448.396,00 |
| Total da Unidade | | 10.063.283,00 | 3.436.419,00 | 0,00 | 13.499.702,00 |

Recursos de todas as fontes em R\$ 1,00

| Código | Fonte | Manutenção (Atividades) | Ampliação (Projetos) | Operações Especiais | Total |
|---|---|----------------------------|-------------------------|------------------------|----------------------|
| Poder: 02 - Poder Executivo | | | | | |
| Orgão: 1 - PREFEITURA MUNICIPAL DE BARREIRAS | | | | | |
| Unidade: 03.09.09 - SECRETARIA MUNICIPAL DE SAÚDE | | | | | |
| 0100 | Recursos Ordinários | 0,00 | 31.781,00 | 0,00 | 31.781,00 |
| 0190 | Operações de Crédito Internas | 0,00 | 30.000.000,00 | 0,00 | 30.000.000,00 |
| 6102 | Rec. de Impostos e Transf. de Impostos S | 352.519,00 | 0,00 | 0,00 | 352.519,00 |
| Total da Unidade | | 352.519,00 | 30.031.781,00 | 0,00 | 30.384.300,00 |
| Unidade: 03.10.10 - SEC. MUN. DE AGRICULTURA E TECNOLOGIA | | | | | |
| 0100 | Recursos Ordinários | 8.021.404,00 | 1.457.384,00 | 0,00 | 9.478.788,00 |
| 9124 | Transferências de Convênios da União - C | 0,00 | 50.000,00 | 0,00 | 50.000,00 |
| Total da Unidade | | 8.021.404,00 | 1.507.384,00 | 0,00 | 9.528.788,00 |
| Unidade: 03.10.50 - SEC. MUN. DE INDÚSTRIA, COMÉRCIO E TURISMO | | | | | |
| 0100 | Recursos Ordinários | 1.506.149,00 | 1.747.000,00 | 0,00 | 3.253.149,00 |
| Total da Unidade | | 1.506.149,00 | 1.747.000,00 | 0,00 | 3.253.149,00 |
| Unidade: 03.11.11 - SEC. MUN. DE INFRAEST, OBRAS, SERV PÚB. TRANSPORTE | | | | | |
| 0100 | Recursos Ordinários | 44.493.128,00 | 9.024.989,00 | 0,00 | 53.518.117,00 |
| 0116 | Contribuição de Inter. do Domínio Econôrr | 147.387,00 | 0,00 | 0,00 | 147.387,00 |
| 0130 | Transf. do Fundo de Invest. Econômico Sc | 10.375,00 | 0,00 | 0,00 | 10.375,00 |
| 0142 | Royalties/Fundo Especial do Petróleo/ CFI | 1.993.720,00 | 0,00 | 0,00 | 1.993.720,00 |
| 0190 | Operações de Crédito Internas | 0,00 | 8.421.748,00 | 0,00 | 8.421.748,00 |
| 0192 | Alienação de Bens | 0,00 | 140.000,00 | 0,00 | 140.000,00 |
| 9124 | Transferências de Convênios da União - C | 0,00 | 7.793.963,00 | 0,00 | 7.793.963,00 |
| Total da Unidade | | 46.644.610,00 | 25.380.700,00 | 0,00 | 72.025.310,00 |
| Unidade: 03.12.12 - SEC. MUN. DE SEGURANÇA CIDADÃ E TRÂNSITO | | | | | |
| 0100 | Recursos Ordinários | 13.030.834,00 | 2.390.643,00 | 0,00 | 15.421.477,00 |
| Total da Unidade | | 13.030.834,00 | 2.390.643,00 | 0,00 | 15.421.477,00 |
| Unidade: 03.12.50 - SECRETARIA MUN. DE ASSISTÊNCIA SOCIAL E TRABALHO | | | | | |
| 0100 | Recursos Ordinários | 4.526.340,00 | 230.013,00 | 0,00 | 4.756.353,00 |
| 9124 | Transferências de Convênios da União - C | 293.241,00 | 0,00 | 0,00 | 293.241,00 |
| Total da Unidade | | 4.819.581,00 | 230.013,00 | 0,00 | 5.049.594,00 |
| Unidade: 03.14.14 - SEC. MUN. DE MEIO AMBIENTE E SUSTENTABILIDADE | | | | | |
| 0100 | Recursos Ordinários | 4.739.352,00 | 5.037.910,00 | 0,00 | 9.777.262,00 |
| 0192 | Alienação de Bens | 0,00 | 120.000,00 | 0,00 | 120.000,00 |
| Total da Unidade | | 4.739.352,00 | 5.157.910,00 | 0,00 | 9.897.262,00 |
| Unidade: 03.88.88 - ENCARGOS GERAIS DO MUNICÍPIO | | | | | |
| 0100 | Recursos Ordinários | 32.756.618,04 | 0,00 | 0,00 | 32.756.618,04 |
| 0116 | Contribuição de Inter. do Domínio Econôrr | 2.613,00 | 0,00 | 0,00 | 2.613,00 |
| 0142 | Royalties/Fundo Especial do Petróleo/ CFI | 26.780,00 | 0,00 | 0,00 | 26.780,00 |
| 6102 | Rec. de Impostos e Transf. de Impostos S | 100.130,00 | 0,00 | 0,00 | 100.130,00 |
| Total da Unidade | | 32.886.141,04 | 0,00 | 0,00 | 32.886.141,04 |

Recursos de todas as fontes em R\$ 1,00

| Código | Fonte | Manutenção (Atividades) | Ampliação (Projetos) | Operações Especiais | Total |
|---|---------------------|----------------------------|-------------------------|------------------------|-----------------------|
| Poder: 02 - Poder Executivo | | | | | |
| Orgão: 1 - PREFEITURA MUNICIPAL DE BARREIRAS | | | | | |
| Unidade: 03.99.99 - RESERVA DE CONTINGÊNCIA | | | | | |
| 0100 | Recursos Ordinários | 2.000.000,00 | 0,00 | 0,00 | 2.000.000,00 |
| Total da Unidade | | 2.000.000,00 | 0,00 | 0,00 | 2.000.000,00 |
| Total do Órgão | | 168.873.229,04 | 71.532.541,00 | 0,00 | 240.405.770,04 |

Recursos de todas as fontes em R\$ 1,00

| Código | Fonte | Manutenção (Atividades) | Ampliação (Projetos) | Operações Especiais | Total |
|---|--|----------------------------|-------------------------|------------------------|-----------------------|
| Poder: 02 - Poder Executivo | | | | | |
| Órgão: 3 - FUNDO MUNICIPAL DE SAÚDE DE BARREIRAS | | | | | |
| Unidade: 03.09.50 - FUNDO MUNICIPAL DE SAÚDE DE BARREIRAS - FMSB | | | | | |
| 0114 | Transf. de Recursos do Sistema Único de | 2.169.789,00 | 0,00 | 0,00 | 2.169.789,00 |
| 0192 | Alienação de Bens | 0,00 | 2.240.000,00 | 0,00 | 2.240.000,00 |
| 0214 | Transf. Fundo a Fundo Rec. SUS do Gov. | 92.906.588,00 | 0,00 | 0,00 | 92.906.588,00 |
| 0215 | Transf. Fundo a Fundo Rec. SUS do Gov. | 20.904,00 | 600.340,00 | 0,00 | 621.244,00 |
| 6102 | Rec. de Impostos e Transf. de Impostos S | 56.830.779,20 | 11.583.091,00 | 0,00 | 68.413.870,20 |
| 8123 | Transferências de Convênios do Estado - | 0,00 | 104.520,00 | 0,00 | 104.520,00 |
| 9123 | Transferências de Convênios da União - S | 0,00 | 1.106.790,00 | 0,00 | 1.106.790,00 |
| Total da Unidade | | 151.928.060,20 | 15.634.741,00 | 0,00 | 167.562.801,20 |
| Total do Órgão | | 151.928.060,20 | 15.634.741,00 | 0,00 | 167.562.801,20 |

Recursos de todas as fontes em R\$ 1,00

| Código | Fonte | Manutenção (Atividades) | Ampliação (Projetos) | Operações Especiais | Total |
|--|---|----------------------------|-------------------------|------------------------|---------------------|
| Poder: 02 - Poder Executivo | | | | | |
| Orgão: 4 - FUNDO MUNICIPAL DE ASSIST. SOCIAL DE BARREIRAS | | | | | |
| Unidade: 03.12.51 - FUNDO MUNICIPAL DE ASSISTÊNCIA SOCIAL | | | | | |
| 0100 | Recursos Ordinários | 2.266.778,00 | 128.429,00 | 0,00 | 2.395.207,00 |
| 0128 | Rec. do Fundo Estadual de Assistência Sc | 631.706,00 | 0,00 | 0,00 | 631.706,00 |
| 0129 | Transf. de Rec. do Fundo Nac. Assist. Soc | 2.711.538,00 | 60.000,00 | 0,00 | 2.771.538,00 |
| Total da Unidade | | 5.610.022,00 | 188.429,00 | 0,00 | 5.798.451,00 |
| Unidade: 03.12.52 - FUNDO MUNICIPAL DA CRIANÇA E DO ADOLESCENTE | | | | | |
| 0100 | Recursos Ordinários | 225.026,00 | 74.607,00 | 0,00 | 299.633,00 |
| Total da Unidade | | 225.026,00 | 74.607,00 | 0,00 | 299.633,00 |
| Total do Órgão | | 5.835.048,00 | 263.036,00 | 0,00 | 6.098.084,00 |

Recursos de todas as fontes em R\$ 1,00

| Código | Fonte | Manutenção (Atividades) | Ampliação (Projetos) | Operações Especiais | Total |
|---|---------------------|----------------------------|-------------------------|------------------------|-------------------|
| Poder: 02 - Poder Executivo | | | | | |
| Órgão: 5 - FUNDO MUNICIPAL DO MEIO AMBIENTE DE BARREIRAS | | | | | |
| Unidade: 03.14.50 - FUNDO MUNICIPAL DE MEIO AMBIENTE | | | | | |
| 0100 | Recursos Ordinários | 301.655,00 | 167.754,00 | 0,00 | 469.409,00 |
| Total da Unidade | | 301.655,00 | 167.754,00 | 0,00 | 469.409,00 |
| Total do Órgão | | 301.655,00 | 167.754,00 | 0,00 | 469.409,00 |

Recursos de todas as fontes em R\$ 1,00

| Código | Fonte | Manutenção (Atividades) | Ampliação (Projetos) | Operações Especiais | Total |
|--|---|----------------------------|-------------------------|------------------------|-----------------------|
| Poder: 02 - Poder Executivo | | | | | |
| Órgão: 6 - FUNDO MUNICIPAL DE EDUCAÇÃO DE BARREIRAS | | | | | |
| Unidade: 03.08.50 - FME - FUNDO MUNICIPAL DE EDUCAÇÃO | | | | | |
| 0100 | Recursos Ordinários | 859.476,00 | 0,00 | 0,00 | 859.476,00 |
| 0104 | Contr. ao Prog. Ens. Fundamental -Saláric | 3.360.560,00 | 0,00 | 0,00 | 3.360.560,00 |
| 0115 | Transf. do Fundo Nac. de Desen. da Educ | 3.732.164,00 | 647.607,00 | 0,00 | 4.379.771,00 |
| 0118 | Transferências FUNDEB (Aplic. do 60% .) | 80.308.755,10 | 0,00 | 0,00 | 80.308.755,10 |
| 0119 | Transferências FUNDEB (Aplic. do 40% .) | 29.302.020,90 | 5.116.017,00 | 0,00 | 34.418.037,90 |
| 0195 | Ação Judicial FUNDEF - Precatórios | 485.539,00 | 464.461,00 | 0,00 | 950.000,00 |
| 7101 | Rec.de Impostos e Transf. de Impostos Ec | 34.032.659,76 | 3.314.405,00 | 0,00 | 37.347.064,76 |
| 8122 | Transferências de Convênios do Estado - | 221.232,00 | 0,00 | 0,00 | 221.232,00 |
| 9122 | Transferências de Convênios da União - E | 0,00 | 1.561.517,00 | 0,00 | 1.561.517,00 |
| Total da Unidade | | 152.302.406,76 | 11.104.007,00 | 0,00 | 163.406.413,76 |
| Total do Órgão | | 152.302.406,76 | 11.104.007,00 | 0,00 | 163.406.413,76 |

Recursos de todas as fontes em R\$ 1,00

| Código | Fonte | Manutenção (Atividades) | Ampliação (Projetos) | Operações Especiais | Total |
|--|--|----------------------------|-------------------------|------------------------|-----------------------|
| Poder: 02 - Poder Executivo | | | | | |
| Órgão: 7 - FUNDO MUNICIPAL PENITENCIÁRIO | | | | | |
| Unidade: 03.12.58 - FUNDO MUNICIPAL PENITENCIÁRIO - FUNPREM | | | | | |
| 0100 | Recursos Ordinários | 46.165,00 | 0,00 | 0,00 | 46.165,00 |
| 9124 | Transferências de Convênios da União - C | 6.886,00 | 0,00 | 0,00 | 6.886,00 |
| Total da Unidade | | 53.051,00 | 0,00 | 0,00 | 53.051,00 |
| Total do Órgão | | 53.051,00 | 0,00 | 0,00 | 53.051,00 |
| Total Geral | | 496.079.726,00 | 99.142.108,00 | 0,00 | 595.221.834,00 |

| Categoria de Programação Grupo de Despesa | Manutenção (Atividades) | Ampliação (Projetos) | Operações Especiais | Total |
|--|--|---------------------------------------|--------------------------------------|----------------------|
| Poder: 01 - Poder Legislativo | | | | |
| Órgão: 2 - CÂMARA MUNICIPAL DE BARREIRAS | | | | |
| Unidade: 01.01.01 - CAMARA MUNICIPAL DE BARREIRAS | | | | |
| 01.031.001.1.001 - REEQUIPAMENTO DO PODER LEGISLATIVO | 0,00 | 219.492,00 | 0,00 | 219.492,00 |
| 44 - INVESTIMENTOS | 0,00 | 219.492,00 | 0,00 | 219.492,00 |
| 01.031.001.1.002 - REFORMA E AMPLIAÇÃO DA SEDE DO LEGISLATIVO | 0,00 | 220.537,00 | 0,00 | 220.537,00 |
| 33 - OUTRAS DESPESAS CORRENTES | 0,00 | 11.497,00 | 0,00 | 11.497,00 |
| 44 - INVESTIMENTOS | 0,00 | 209.040,00 | 0,00 | 209.040,00 |
| 01.128.001.2.001 - FORMAÇÃO DE RECURSOS HUMANOS DO LEGISLATIVO | 66.892,00 | 0,00 | 0,00 | 66.892,00 |
| 33 - OUTRAS DESPESAS CORRENTES | 66.892,00 | 0,00 | 0,00 | 66.892,00 |
| 01.031.001.2.002 - GESTÃO DAS AÇÕES DA TV E RÁDIO DA CÂMARA | 1.548.630,00 | 0,00 | 0,00 | 1.548.630,00 |
| 33 - OUTRAS DESPESAS CORRENTES | 1.485.918,00 | 0,00 | 0,00 | 1.485.918,00 |
| 44 - INVESTIMENTOS | 62.712,00 | 0,00 | 0,00 | 62.712,00 |
| 01.031.001.2.003 - GESTÃO DAS AÇÕES LEGISLATIVAS | 15.170.754,00 | 0,00 | 0,00 | 15.170.754,00 |
| 31 - PESSOAL E ENCARGOS SOCIAIS | 11.904.871,00 | 0,00 | 0,00 | 11.904.871,00 |
| 33 - OUTRAS DESPESAS CORRENTES | 3.240.799,00 | 0,00 | 0,00 | 3.240.799,00 |
| 44 - INVESTIMENTOS | 25.084,00 | 0,00 | 0,00 | 25.084,00 |
| Total da Unidade | 16.786.276,00 | 440.029,00 | 0,00 | 17.226.305,00 |
| Total do Órgão | 16.786.276,00 | 440.029,00 | 0,00 | 17.226.305,00 |

| Categoria de Programação Grupo de Despesa | Manutenção (Atividades) | Ampliação (Projetos) | Operações Especiais | Total |
|---|----------------------------|-------------------------|------------------------|---------------------|
| Poder: 02 - Poder Executivo | | | | |
| Orgão: 1 - PREFEITURA MUNICIPAL DE BARREIRAS | | | | |
| Unidade: 03.02.02 - GABINETE DO PREFEITO | | | | |
| 04.122.002.2.004 - GESTÃO DAS AÇÕES DA CASA DOS CONSELHOS | 209.900,00 | 0,00 | 0,00 | 209.900,00 |
| 33 - OUTRAS DESPESAS CORRENTES | 186.906,00 | 0,00 | 0,00 | 186.906,00 |
| 44 - INVESTIMENTOS | 22.994,00 | 0,00 | 0,00 | 22.994,00 |
| 04.122.002.2.005 - GESTÃO DAS AÇÕES DA OUVIDORIA DO MUNICÍPIO. | 108.151,00 | 0,00 | 0,00 | 108.151,00 |
| 31 - PESSOAL E ENCARGOS SOCIAIS | 63.831,00 | 0,00 | 0,00 | 63.831,00 |
| 33 - OUTRAS DESPESAS CORRENTES | 39.030,00 | 0,00 | 0,00 | 39.030,00 |
| 44 - INVESTIMENTOS | 5.290,00 | 0,00 | 0,00 | 5.290,00 |
| 04.122.002.2.006 - GESTÃO DAS AÇÕES DO GABINETE DO PREFEITO | 8.622.839,00 | 0,00 | 0,00 | 8.622.839,00 |
| 31 - PESSOAL E ENCARGOS SOCIAIS | 4.439.932,00 | 0,00 | 0,00 | 4.439.932,00 |
| 33 - OUTRAS DESPESAS CORRENTES | 4.031.625,00 | 0,00 | 0,00 | 4.031.625,00 |
| 44 - INVESTIMENTOS | 151.282,00 | 0,00 | 0,00 | 151.282,00 |
| 04.122.002.2.007 - GERENCIAMENTO DE CONSÓRCIO PÚBLICO | 165.000,00 | 0,00 | 0,00 | 165.000,00 |
| 31 - PESSOAL E ENCARGOS SOCIAIS | 5.000,00 | 0,00 | 0,00 | 5.000,00 |
| 33 - OUTRAS DESPESAS CORRENTES | 150.000,00 | 0,00 | 0,00 | 150.000,00 |
| 44 - INVESTIMENTOS | 10.000,00 | 0,00 | 0,00 | 10.000,00 |
| 04.131.002.2.008 - GESTÃO DAS ATIVIDADES DE COMUNICAÇÃO SOCIAL, EVENTOS E CERIMONIAL | 225.097,00 | 0,00 | 0,00 | 225.097,00 |
| 33 - OUTRAS DESPESAS CORRENTES | 207.329,00 | 0,00 | 0,00 | 207.329,00 |
| 44 - INVESTIMENTOS | 17.768,00 | 0,00 | 0,00 | 17.768,00 |
| Total da Unidade | 9.330.987,00 | 0,00 | 0,00 | 9.330.987,00 |
| Unidade: 03.02.10 - FUNDO MUN DE PROTEÇÃO E DEFESA DOS DIREITOS DO CONSUMIDOR - PROCON | | | | |
| 04.122.002.2.009 - GESTÃO DAS AÇÕES DO FUNDO MUN DE PROTEÇÃO E DEFESA DOS DIREITOS DO CONSUMIDOR - PROCON | 234.100,00 | 0,00 | 0,00 | 234.100,00 |
| 31 - PESSOAL E ENCARGOS SOCIAIS | 105.400,00 | 0,00 | 0,00 | 105.400,00 |
| 33 - OUTRAS DESPESAS CORRENTES | 116.700,00 | 0,00 | 0,00 | 116.700,00 |
| 44 - INVESTIMENTOS | 12.000,00 | 0,00 | 0,00 | 12.000,00 |
| Total da Unidade | 234.100,00 | 0,00 | 0,00 | 234.100,00 |
| Unidade: 03.03.03 - GABINETE DO VICE-PREFEITO | | | | |
| 04.122.003.2.010 - GESTÃO DAS AÇÕES DO GABINETE DO VICE PREFEITO | 913.422,00 | 0,00 | 0,00 | 913.422,00 |
| 31 - PESSOAL E ENCARGOS SOCIAIS | 861.596,00 | 0,00 | 0,00 | 861.596,00 |
| 33 - OUTRAS DESPESAS CORRENTES | 38.826,00 | 0,00 | 0,00 | 38.826,00 |
| 44 - INVESTIMENTOS | 13.000,00 | 0,00 | 0,00 | 13.000,00 |
| Total da Unidade | 913.422,00 | 0,00 | 0,00 | 913.422,00 |
| Unidade: 03.04.04 - PROCURADORIA GERAL DO MUNICÍPIO | | | | |
| 02.062.004.2.011 - GESTÃO DAS AÇÕES DA PROCURADORIA JURÍDICA DO MUNICÍPIO. | 4.206.643,00 | 0,00 | 0,00 | 4.206.643,00 |
| 31 - PESSOAL E ENCARGOS SOCIAIS | 3.788.732,00 | 0,00 | 0,00 | 3.788.732,00 |
| 33 - OUTRAS DESPESAS CORRENTES | 391.927,00 | 0,00 | 0,00 | 391.927,00 |
| 44 - INVESTIMENTOS | 25.984,00 | 0,00 | 0,00 | 25.984,00 |
| 02.92.004.2.012 - GESTÃO DAS AÇÕES DO FUNDO MUNICIPAL DE PROCURADORIA JURÍDICA | 33.553,00 | 0,00 | 0,00 | 33.553,00 |
| 31 - PESSOAL E ENCARGOS SOCIAIS | 14.400,00 | 0,00 | 0,00 | 14.400,00 |
| 33 - OUTRAS DESPESAS CORRENTES | 13.927,00 | 0,00 | 0,00 | 13.927,00 |
| 44 - INVESTIMENTOS | 5.226,00 | 0,00 | 0,00 | 5.226,00 |
| 04.128.004.2.013 - CAPACITAÇÃO DE RECURSOS HUMANOS DA PROCURADORIA | 63.200,00 | 0,00 | 0,00 | 63.200,00 |
| 33 - OUTRAS DESPESAS CORRENTES | 63.200,00 | 0,00 | 0,00 | 63.200,00 |
| 14.422.004.2.014 - AÇÕES DE REGULARIZAÇÃO FUNDIÁRIA | 110.000,00 | 0,00 | 0,00 | 110.000,00 |
| 33 - OUTRAS DESPESAS CORRENTES | 90.000,00 | 0,00 | 0,00 | 90.000,00 |
| 44 - INVESTIMENTOS | 20.000,00 | 0,00 | 0,00 | 20.000,00 |
| Total da Unidade | 4.413.396,00 | 0,00 | 0,00 | 4.413.396,00 |

| Categoria de Programação Grupo de Despesa | Manutenção (Atividades) | Ampliação (Projetos) | Operações Especiais | Total |
|---|----------------------------|-------------------------|------------------------|----------------------|
| Poder: 02 - Poder Executivo | | | | |
| Orgão: 1 - PREFEITURA MUNICIPAL DE BARREIRAS | | | | |
| Unidade: 03.05.05 - CONTROLADORIA DO MUNICÍPIO | | | | |
| 04.124.005.2.015 - GERIR PROGRAMA DE CAPACITAÇÃO E FORMAÇÃO DE SERVIDORES | 48.000,00 | 0,00 | 0,00 | 48.000,00 |
| 33 - OUTRAS DESPESAS CORRENTES | 48.000,00 | 0,00 | 0,00 | 48.000,00 |
| 04.124.005.2.016 - GESTÃO DA CONTROLADORIA DO MUNICÍPIO | 1.264.221,00 | 0,00 | 0,00 | 1.264.221,00 |
| 31 - PESSOAL E ENCARGOS SOCIAIS | 1.082.055,00 | 0,00 | 0,00 | 1.082.055,00 |
| 33 - OUTRAS DESPESAS CORRENTES | 116.318,00 | 0,00 | 0,00 | 116.318,00 |
| 44 - INVESTIMENTOS | 65.848,00 | 0,00 | 0,00 | 65.848,00 |
| Total da Unidade | 1.312.221,00 | 0,00 | 0,00 | 1.312.221,00 |
| Unidade: 03.06.06 - SECRETARIA MUNICIPAL DE ADMINISTRAÇÃO | | | | |
| 15.122.007.1.003 - CONSTRUÇÃO DO CENTRO ADMINISTRATIVO DE BARREIRAS | 0,00 | 339.690,00 | 0,00 | 339.690,00 |
| 33 - OUTRAS DESPESAS CORRENTES | 0,00 | 15.678,00 | 0,00 | 15.678,00 |
| 44 - INVESTIMENTOS | 0,00 | 324.012,00 | 0,00 | 324.012,00 |
| 04.122.006.2.017 - DESENVOLVIMENTO DO SISTEMA DE REGISTRO E GESTÃO PATRIMONIAL | 84.257,00 | 0,00 | 0,00 | 84.257,00 |
| 33 - OUTRAS DESPESAS CORRENTES | 79.031,00 | 0,00 | 0,00 | 79.031,00 |
| 44 - INVESTIMENTOS | 5.226,00 | 0,00 | 0,00 | 5.226,00 |
| 04.122.006.2.018 - GESTÃO DAS AÇÕES DA SECRETARIA DE ADMINISTRAÇÃO | 9.766.361,00 | 0,00 | 0,00 | 9.766.361,00 |
| 31 - PESSOAL E ENCARGOS SOCIAIS | 5.143.954,00 | 0,00 | 0,00 | 5.143.954,00 |
| 33 - OUTRAS DESPESAS CORRENTES | 4.578.681,00 | 0,00 | 0,00 | 4.578.681,00 |
| 44 - INVESTIMENTOS | 43.726,00 | 0,00 | 0,00 | 43.726,00 |
| 04.122.006.2.019 - GESTÃO DE POLÍTICA MUNICIPAL DE SAÚDE E SEGURANÇA DO SERVIDOR. | 74.731,00 | 0,00 | 0,00 | 74.731,00 |
| 33 - OUTRAS DESPESAS CORRENTES | 64.279,00 | 0,00 | 0,00 | 64.279,00 |
| 44 - INVESTIMENTOS | 10.452,00 | 0,00 | 0,00 | 10.452,00 |
| 04.128.006.2.020 - GESTÃO DE CAPACITAÇÃO E FORMAÇÃO DE SERVIDORES | 129.000,00 | 0,00 | 0,00 | 129.000,00 |
| 33 - OUTRAS DESPESAS CORRENTES | 129.000,00 | 0,00 | 0,00 | 129.000,00 |
| 04.122.006.2.023 - MANUTENÇÃO DE VEÍCULOS E EQUIPAMENTOS. | 195.000,00 | 0,00 | 0,00 | 195.000,00 |
| 33 - OUTRAS DESPESAS CORRENTES | 145.000,00 | 0,00 | 0,00 | 145.000,00 |
| 44 - INVESTIMENTOS | 50.000,00 | 0,00 | 0,00 | 50.000,00 |
| Total da Unidade | 10.249.349,00 | 339.690,00 | 0,00 | 10.589.039,00 |
| Unidade: 03.06.50 - SECRETARIA MUNICIPAL DE PLANEJAMENTO | | | | |
| 04.126.008.1.004 - IMPLANTAÇÃO DO PLANO DIRETOR DE INFORMÁTICA - PDI | 0,00 | 227.331,00 | 0,00 | 227.331,00 |
| 33 - OUTRAS DESPESAS CORRENTES | 0,00 | 91.455,00 | 0,00 | 91.455,00 |
| 44 - INVESTIMENTOS | 0,00 | 135.876,00 | 0,00 | 135.876,00 |
| 04.122.008.1.005 - PRODUÇÃO E ELABORAÇÃO DE PROJETOS | 0,00 | 576.856,00 | 0,00 | 576.856,00 |
| 33 - OUTRAS DESPESAS CORRENTES | 0,00 | 519.596,00 | 0,00 | 519.596,00 |
| 44 - INVESTIMENTOS | 0,00 | 57.260,00 | 0,00 | 57.260,00 |
| 04.122.009.2.020 - ACOMPANHAMENTO, GERENCIAMENTO E PRESTAÇÃO DE CONTAS DE CONVÊNIOS E PROGRAMAS. | 72.000,00 | 0,00 | 0,00 | 72.000,00 |
| 33 - OUTRAS DESPESAS CORRENTES | 67.000,00 | 0,00 | 0,00 | 67.000,00 |
| 44 - INVESTIMENTOS | 5.000,00 | 0,00 | 0,00 | 5.000,00 |
| 04.122.009.2.021 - GERENCIAMENTO DA TECNOLOGIA DE INFORMAÇÃO. | 687.797,00 | 0,00 | 0,00 | 687.797,00 |
| 33 - OUTRAS DESPESAS CORRENTES | 628.059,00 | 0,00 | 0,00 | 628.059,00 |
| 44 - INVESTIMENTOS | 59.738,00 | 0,00 | 0,00 | 59.738,00 |
| 04.122.009.2.022 - GERENCIAMENTO DAS AÇÕES DA SECRETARIA DE PLANEJAMENTO | 1.139.700,00 | 0,00 | 0,00 | 1.139.700,00 |
| 31 - PESSOAL E ENCARGOS SOCIAIS | 868.800,00 | 0,00 | 0,00 | 868.800,00 |
| 33 - OUTRAS DESPESAS CORRENTES | 250.700,00 | 0,00 | 0,00 | 250.700,00 |
| 44 - INVESTIMENTOS | 20.200,00 | 0,00 | 0,00 | 20.200,00 |
| 04.128.009.2.023 - GESTÃO DE AÇÕES DE CAPACITAÇÃO DE RECURSOS HUMANOS DA SECRETARIA DE PLANEJAMENTO | 43.291,00 | 0,00 | 0,00 | 43.291,00 |
| 33 - OUTRAS DESPESAS CORRENTES | 43.291,00 | 0,00 | 0,00 | 43.291,00 |

| Categoria de Programação Grupo de Despesa | Manutenção (Atividades) | Ampliação (Projetos) | Operações Especiais | Total |
|---|----------------------------|-------------------------|------------------------|----------------------|
| Poder: 02 - Poder Executivo | | | | |
| Orgão: 1 - PREFEITURA MUNICIPAL DE BARREIRAS | | | | |
| Total da Unidade | 1.942.788,00 | 804.187,00 | 0,00 | 2.746.975,00 |
| Unidade: 03.07.07 - SECRETARIA MUNICIPAL DA FAZENDA | | | | |
| 04.129.010.1.006 - IMPLANTAÇÃO DO PROGRAMA DE RECUPERAÇÃO DA RECEITA PRÓPRIA E DESENVOLVIMENTO DO CADASTRO TÉCNICO MULTIFINALITÁRIO. | 0,00 | 104.520,00 | 0,00 | 104.520,00 |
| 31 - PESSOAL E ENCARGOS SOCIAIS | 0,00 | 15.678,00 | 0,00 | 15.678,00 |
| 33 - OUTRAS DESPESAS CORRENTES | 0,00 | 78.390,00 | 0,00 | 78.390,00 |
| 44 - INVESTIMENTOS | 0,00 | 10.452,00 | 0,00 | 10.452,00 |
| 04.127.010.1.007 - IMPLANTAÇÃO DE GEORREFENCIAMENTO DE CADASTRO MULTIFINALITÁRIO E ATUALIZAÇÃO DO CADASTRO IMOBILIÁRIO. | 0,00 | 402.294,00 | 0,00 | 402.294,00 |
| 31 - PESSOAL E ENCARGOS SOCIAIS | 0,00 | 20.904,00 | 0,00 | 20.904,00 |
| 33 - OUTRAS DESPESAS CORRENTES | 0,00 | 365.712,00 | 0,00 | 365.712,00 |
| 44 - INVESTIMENTOS | 0,00 | 15.678,00 | 0,00 | 15.678,00 |
| 04.122.010.2.024 - GESTÃO DAS AÇÕES DA SECRETARIA DA FAZENDA | 16.352.415,00 | 0,00 | 0,00 | 16.352.415,00 |
| 31 - PESSOAL E ENCARGOS SOCIAIS | 13.859.346,00 | 0,00 | 0,00 | 13.859.346,00 |
| 33 - OUTRAS DESPESAS CORRENTES | 2.425.457,00 | 0,00 | 0,00 | 2.425.457,00 |
| 44 - INVESTIMENTOS | 57.160,00 | 0,00 | 0,00 | 57.160,00 |
| 46 - AMORTIZAÇÃO DA DÍVIDA | 10.452,00 | 0,00 | 0,00 | 10.452,00 |
| 04.128.010.2.025 - PROGRAMA DE CAPACITAÇÃO E FORMAÇÃO DE SERVIDORES DA SECRETARIA DA FAZENDA | 60.678,00 | 0,00 | 0,00 | 60.678,00 |
| 33 - OUTRAS DESPESAS CORRENTES | 60.678,00 | 0,00 | 0,00 | 60.678,00 |
| Total da Unidade | 16.413.093,00 | 506.814,00 | 0,00 | 16.919.907,00 |
| Unidade: 03.08.08 - SEC. MUN. DE EDUCAÇÃO, CULTURA, ESPORTE E LAZER | | | | |
| 27.812.017.1.009 - CONSTRUÇÃO DO PARQUE OLÍMPICO DE BARREIRAS. | 0,00 | 340.066,00 | 0,00 | 340.066,00 |
| 44 - INVESTIMENTOS | 0,00 | 340.066,00 | 0,00 | 340.066,00 |
| 27.812.017.1.010 - CONSTRUÇÃO, REQUALIFICAÇÃO E AMPLIAÇÃO DE QUADRAS POLIESPORTIVAS E DEMAIS EQUIPAMENTOS POLIESPORTIVOS. | 0,00 | 769.272,00 | 0,00 | 769.272,00 |
| 44 - INVESTIMENTOS | 0,00 | 769.272,00 | 0,00 | 769.272,00 |
| 13.391.019.1.011 - REVITALIZAÇÃO E REQUALIFICAÇÃO DO CENTRO HISTÓRICO | 0,00 | 2.111.304,00 | 0,00 | 2.111.304,00 |
| 44 - INVESTIMENTOS | 0,00 | 2.111.304,00 | 0,00 | 2.111.304,00 |
| 13.391.019.1.012 - CONSTRUÇÃO, REQUALIFICAÇÃO, AMPLIAÇÃO E RECUPERAÇÃO DE PRÉDIOS HISTÓRICOS-CULTURAIS | 0,00 | 215.777,00 | 0,00 | 215.777,00 |
| 33 - OUTRAS DESPESAS CORRENTES | 0,00 | 5.225,00 | 0,00 | 5.225,00 |
| 44 - INVESTIMENTOS | 0,00 | 210.552,00 | 0,00 | 210.552,00 |
| 12.122.022.2.026 - GESTÃO DAS AÇÕES DA SEC. EDUCAÇÃO, CULTURA, ESPORTE E LAZER | 3.062.339,00 | 0,00 | 0,00 | 3.062.339,00 |
| 31 - PESSOAL E ENCARGOS SOCIAIS | 1.348.594,00 | 0,00 | 0,00 | 1.348.594,00 |
| 33 - OUTRAS DESPESAS CORRENTES | 1.610.956,00 | 0,00 | 0,00 | 1.610.956,00 |
| 44 - INVESTIMENTOS | 102.789,00 | 0,00 | 0,00 | 102.789,00 |
| 12.364.022.2.027 - GESTÃO DAS AÇÕES DO ENSINO SUPERIOR | 162.528,00 | 0,00 | 0,00 | 162.528,00 |
| 33 - OUTRAS DESPESAS CORRENTES | 162.528,00 | 0,00 | 0,00 | 162.528,00 |
| 13.392.020.2.028 - DESENVOLVIMENTO DE AÇÕES DE CULTURA E DA ARTE | 330.582,00 | 0,00 | 0,00 | 330.582,00 |
| 31 - PESSOAL E ENCARGOS SOCIAIS | 72.223,00 | 0,00 | 0,00 | 72.223,00 |
| 33 - OUTRAS DESPESAS CORRENTES | 231.330,00 | 0,00 | 0,00 | 231.330,00 |
| 44 - INVESTIMENTOS | 27.029,00 | 0,00 | 0,00 | 27.029,00 |
| 13.392.020.2.029 - PROMOÇÃO DAS AÇÕES CULTURAIS E FESTAS POPULARES | 6.272.009,00 | 0,00 | 0,00 | 6.272.009,00 |
| 33 - OUTRAS DESPESAS CORRENTES | 6.265.738,00 | 0,00 | 0,00 | 6.265.738,00 |
| 44 - INVESTIMENTOS | 6.271,00 | 0,00 | 0,00 | 6.271,00 |
| 13.392.020.2.030 - PROMOÇÃO DE FEIRAS PERMANENTES DE ARTES E ARTESANATO (TECNOCUT, EVENTOS) | 50.000,00 | 0,00 | 0,00 | 50.000,00 |
| 33 - OUTRAS DESPESAS CORRENTES | 35.000,00 | 0,00 | 0,00 | 35.000,00 |
| 44 - INVESTIMENTOS | 15.000,00 | 0,00 | 0,00 | 15.000,00 |

| Categoria de Programação Grupo de Despesa | Manutenção (Atividades) | Ampliação (Projetos) | Operações Especiais | Total |
|--|----------------------------|-------------------------|------------------------|----------------------|
| Poder: 02 - Poder Executivo | | | | |
| Orgão: 1 - PREFEITURA MUNICIPAL DE BARREIRAS | | | | |
| 27.812.018.2.032 - DESENVOLVIMENTO DE ATIVIDADES DE ESPORTE E LAZER. | 185.825,00 | 0,00 | 0,00 | 185.825,00 |
| 31 - PESSOAL E ENCARGOS SOCIAIS | 10.902,00 | 0,00 | 0,00 | 10.902,00 |
| 33 - OUTRAS DESPESAS CORRENTES | 117.423,00 | 0,00 | 0,00 | 117.423,00 |
| 44 - INVESTIMENTOS | 57.500,00 | 0,00 | 0,00 | 57.500,00 |
| Total da Unidade | 10.063.283,00 | 3.436.419,00 | 0,00 | 13.499.702,00 |
| Unidade: 03.10.10 - SEC. MUN. DE AGRICULTURA E TECNOLOGIA | | | | |
| 20.605.011.1.023 - CONSTRUÇÃO, REQUALIFICAÇÃO E/OU MODERNIZAÇÃO DE CENTRO DE ABASTECIMENTO EM BARREIRAS | 0,00 | 433.756,00 | 0,00 | 433.756,00 |
| 33 - OUTRAS DESPESAS CORRENTES | 0,00 | 54.218,00 | 0,00 | 54.218,00 |
| 44 - INVESTIMENTOS | 0,00 | 379.538,00 | 0,00 | 379.538,00 |
| 20.605.011.1.024 - IMPLANTAÇÃO DO CENTRO DE ABASTECIMENTO - CEASA | 0,00 | 518.628,00 | 0,00 | 518.628,00 |
| 33 - OUTRAS DESPESAS CORRENTES | 0,00 | 189.181,00 | 0,00 | 189.181,00 |
| 44 - INVESTIMENTOS | 0,00 | 329.447,00 | 0,00 | 329.447,00 |
| 20.126.011.1.026 - IMPLANTAR NÚCLEO DE INOVAÇÃO E TECNOLOGIA DA AGROPECUÁRIA (HUBAGRO) | 0,00 | 135.000,00 | 0,00 | 135.000,00 |
| 33 - OUTRAS DESPESAS CORRENTES | 0,00 | 110.000,00 | 0,00 | 110.000,00 |
| 44 - INVESTIMENTOS | 0,00 | 25.000,00 | 0,00 | 25.000,00 |
| 20.608.011.1.027 - CONSTRUÇÃO DA UNIDADE DE BENEFICIAMENTO DE PESCADO | 0,00 | 50.000,00 | 0,00 | 50.000,00 |
| 44 - INVESTIMENTOS | 0,00 | 50.000,00 | 0,00 | 50.000,00 |
| 20.608.011.1.028 - CRIAÇÃO DO NOVO PARQUE DE EXPOSIÇÕES DE BARREIRAS | 0,00 | 370.000,00 | 0,00 | 370.000,00 |
| 44 - INVESTIMENTOS | 0,00 | 370.000,00 | 0,00 | 370.000,00 |
| 20.605.012.2.070 - GESTÃO E ADMINISTRAÇÃO DOS CENTROS DE ABASTECIMENTO DE BARREIRAS (CAB I E II) E FEIRAS. | 249.645,00 | 0,00 | 0,00 | 249.645,00 |
| 33 - OUTRAS DESPESAS CORRENTES | 160.803,00 | 0,00 | 0,00 | 160.803,00 |
| 44 - INVESTIMENTOS | 88.842,00 | 0,00 | 0,00 | 88.842,00 |
| 20.608.012.2.071 - MANUTENÇÃO DA UNIDADE DE BENEFICIAMENTO PESCADO | 72.118,00 | 0,00 | 0,00 | 72.118,00 |
| 33 - OUTRAS DESPESAS CORRENTES | 30.310,00 | 0,00 | 0,00 | 30.310,00 |
| 44 - INVESTIMENTOS | 41.808,00 | 0,00 | 0,00 | 41.808,00 |
| 20.608.012.2.072 - GERENCIAMENTO DO ATER - ASSISTÊNCIA TÉCNICA E EXTENSÃO RURAL CONTINUADA (VALE PRODUTIVO) | 1.285.700,00 | 0,00 | 0,00 | 1.285.700,00 |
| 33 - OUTRAS DESPESAS CORRENTES | 1.285.700,00 | 0,00 | 0,00 | 1.285.700,00 |
| 20.122.012.2.073 - GESTÃO DAS AÇÕES DA SECRETARIA DE AGRICULTURA E TECNOLOGIA | 4.727.020,00 | 0,00 | 0,00 | 4.727.020,00 |
| 31 - PESSOAL E ENCARGOS SOCIAIS | 4.345.902,00 | 0,00 | 0,00 | 4.345.902,00 |
| 33 - OUTRAS DESPESAS CORRENTES | 353.421,00 | 0,00 | 0,00 | 353.421,00 |
| 44 - INVESTIMENTOS | 27.697,00 | 0,00 | 0,00 | 27.697,00 |
| 20.608.012.2.074 - REALIZAÇÃO DE EVENTOS AGROPECUÁRIOS (Workshop, palestras, minicursos, exposições e afins) | 1.336.921,00 | 0,00 | 0,00 | 1.336.921,00 |
| 33 - OUTRAS DESPESAS CORRENTES | 1.336.921,00 | 0,00 | 0,00 | 1.336.921,00 |
| 20.605.012.2.075 - FORTALECIMENTO DAS AÇÕES DE FEIRAS ITINERANTES | 50.000,00 | 0,00 | 0,00 | 50.000,00 |
| 33 - OUTRAS DESPESAS CORRENTES | 40.000,00 | 0,00 | 0,00 | 40.000,00 |
| 44 - INVESTIMENTOS | 10.000,00 | 0,00 | 0,00 | 10.000,00 |
| 20.031.012.2.076 - GESTÃO DAS AÇÕES DE REGULARIZAÇÃO FUNDIÁRIA | 300.000,00 | 0,00 | 0,00 | 300.000,00 |
| 33 - OUTRAS DESPESAS CORRENTES | 265.000,00 | 0,00 | 0,00 | 265.000,00 |
| 44 - INVESTIMENTOS | 35.000,00 | 0,00 | 0,00 | 35.000,00 |
| Total da Unidade | 8.021.404,00 | 1.507.384,00 | 0,00 | 9.528.788,00 |
| Unidade: 03.10.50 - SEC. MUN. DE INDÚSTRIA, COMÉRCIO E TURISMO | | | | |
| 23.695.015.1.029 - CONSTRUÇÃO, REQUALIFICAÇÃO, AMPLIAÇÃO E REEQUIPAR CENTROS TURÍSTICOS | 0,00 | 77.000,00 | 0,00 | 77.000,00 |
| 33 - OUTRAS DESPESAS CORRENTES | 0,00 | 5.000,00 | 0,00 | 5.000,00 |
| 44 - INVESTIMENTOS | 0,00 | 72.000,00 | 0,00 | 72.000,00 |

| Categoria de Programação Grupo de Despesa | Manutenção (Atividades) | Ampliação (Projetos) | Operações Especiais | Total |
|--|----------------------------|-------------------------|------------------------|---------------------|
| Poder: 02 - Poder Executivo | | | | |
| Orgão: 1 - PREFEITURA MUNICIPAL DE BARREIRAS | | | | |
| 23.695.015.1.030 - IMPLANTAR SINALIZAÇÃO TURISTICA | 0,00 | 55.000,00 | 0,00 | 55.000,00 |
| 33 - OUTRAS DESPESAS CORRENTES | 0,00 | 45.000,00 | 0,00 | 45.000,00 |
| 44 - INVESTIMENTOS | 0,00 | 10.000,00 | 0,00 | 10.000,00 |
| 23.691.013.1.031 - CONSTRUÇÃO DO CENTRO DE CONVENÇÕES DE BARREIRAS | 0,00 | 1.615.000,00 | 0,00 | 1.615.000,00 |
| 44 - INVESTIMENTOS | 0,00 | 1.615.000,00 | 0,00 | 1.615.000,00 |
| 23.691.014.2.076 - PROMOÇÃO DE AÇÕES DE EMPREENDEDORISMO NA INDÚSTRIA, COMÉRCIO, SERVIÇOS E TURISMO NO MUNICÍPIO | 93.022,00 | 0,00 | 0,00 | 93.022,00 |
| 33 - OUTRAS DESPESAS CORRENTES | 93.022,00 | 0,00 | 0,00 | 93.022,00 |
| 23.122.014.2.077 - GESTÃO E MANUTENÇÃO DA SECRETARIA DE INDÚSTRIA, COMÉRCIO, SERVIÇOS E TURISMO | 603.949,00 | 0,00 | 0,00 | 603.949,00 |
| 31 - PESSOAL E ENCARGOS SOCIAIS | 482.945,00 | 0,00 | 0,00 | 482.945,00 |
| 33 - OUTRAS DESPESAS CORRENTES | 114.733,00 | 0,00 | 0,00 | 114.733,00 |
| 44 - INVESTIMENTOS | 6.271,00 | 0,00 | 0,00 | 6.271,00 |
| 23.691.014.2.078 - REALIZAÇÃO DO FESTIVAL PRIMAVERA | 699.578,00 | 0,00 | 0,00 | 699.578,00 |
| 33 - OUTRAS DESPESAS CORRENTES | 643.023,00 | 0,00 | 0,00 | 643.023,00 |
| 44 - INVESTIMENTOS | 56.555,00 | 0,00 | 0,00 | 56.555,00 |
| 23.695.016.2.079 - DESENVOLVIMENTO DAS AÇÕES DE TURISMO | 42.100,00 | 0,00 | 0,00 | 42.100,00 |
| 31 - PESSOAL E ENCARGOS SOCIAIS | 6.100,00 | 0,00 | 0,00 | 6.100,00 |
| 33 - OUTRAS DESPESAS CORRENTES | 31.000,00 | 0,00 | 0,00 | 31.000,00 |
| 44 - INVESTIMENTOS | 5.000,00 | 0,00 | 0,00 | 5.000,00 |
| 23.695.016.2.080 - CAPACITAÇÃO DE EMPREENDEDORES DO MUNICÍPIO | 25.000,00 | 0,00 | 0,00 | 25.000,00 |
| 33 - OUTRAS DESPESAS CORRENTES | 25.000,00 | 0,00 | 0,00 | 25.000,00 |
| 23.695.016.2.081 - DESENVOLVIMENTO E REVITALIZAÇÃO DE ATRAÇÕES TURÍSTICAS | 27.000,00 | 0,00 | 0,00 | 27.000,00 |
| 33 - OUTRAS DESPESAS CORRENTES | 27.000,00 | 0,00 | 0,00 | 27.000,00 |
| 23.128.014.2.082 - CAPACITAÇÃO DE SERVIDORES DA SECRETARIA INDÚSTRIA, COMÉRCIO, SERVIÇOS E TURISMO | 15.500,00 | 0,00 | 0,00 | 15.500,00 |
| 33 - OUTRAS DESPESAS CORRENTES | 15.500,00 | 0,00 | 0,00 | 15.500,00 |
| Total da Unidade | 1.506.149,00 | 1.747.000,00 | 0,00 | 3.253.149,00 |
| Unidade: 03.11.11 - SEC. MUN. DE INFRAEST, OBRAS, SERV PÚB. TRANSPORTE | | | | |
| 15.451.029.1.032 - EXECUÇÃO DE PAVIMENTAÇÃO, REQUALIFICAÇÃO E DRENAGEM DE VIAS PÚBLICAS MUNICÍPIO | 0,00 | 4.874.303,00 | 0,00 | 4.874.303,00 |
| 33 - OUTRAS DESPESAS CORRENTES | 0,00 | 10.452,00 | 0,00 | 10.452,00 |
| 44 - INVESTIMENTOS | 0,00 | 4.863.851,00 | 0,00 | 4.863.851,00 |
| 15.511.029.1.033 - EXECUÇÃO DE OBRAS DE PAVIMENTAÇÃO, REQUALIFICAÇÃO E DRENAGEM NA ZONA RURAL | 0,00 | 2.899.077,00 | 0,00 | 2.899.077,00 |
| 44 - INVESTIMENTOS | 0,00 | 2.899.077,00 | 0,00 | 2.899.077,00 |
| 15.451.029.1.034 - IMPLANTAR PROGRAMA DE MELHORIA DAS CONDIÇÕES DE MOBILIDADE URBANA. | 0,00 | 564.572,00 | 0,00 | 564.572,00 |
| 44 - INVESTIMENTOS | 0,00 | 564.572,00 | 0,00 | 564.572,00 |
| 15.451.029.1.035 - REQUALIFICAÇÃO DOS PASSEIOS PÚBLICOS. | 0,00 | 541.598,00 | 0,00 | 541.598,00 |
| 44 - INVESTIMENTOS | 0,00 | 541.598,00 | 0,00 | 541.598,00 |
| 26.782.029.1.036 - CONSTRUÇÃO, AMPLIAÇÃO E REQUALIFICAÇÃO DAS ESTRADAS VICINAIS. | 0,00 | 2.897.520,00 | 0,00 | 2.897.520,00 |
| 44 - INVESTIMENTOS | 0,00 | 2.897.520,00 | 0,00 | 2.897.520,00 |
| 15.451.029.1.038 - IMPLANTAÇÃO DE MACRO E MICRO DRENAGEM NO MUNICÍPIO | 0,00 | 1.416.952,00 | 0,00 | 1.416.952,00 |
| 33 - OUTRAS DESPESAS CORRENTES | 0,00 | 62.712,00 | 0,00 | 62.712,00 |
| 44 - INVESTIMENTOS | 0,00 | 1.354.240,00 | 0,00 | 1.354.240,00 |
| 26.453.030.1.039 - IMPLANTAÇÃO DE ESTAÇÃO DE TRANSBORDO SUSTENTÁVEL E INTELIGENTE DE PASSAGENS | 0,00 | 229.944,00 | 0,00 | 229.944,00 |
| 44 - INVESTIMENTOS | 0,00 | 229.944,00 | 0,00 | 229.944,00 |
| 17.512.030.1.040 - AMPLIAR A REDE DE ESGOTAMENTO SANITÁRIO. | 0,00 | 203.814,00 | 0,00 | 203.814,00 |
| 44 - INVESTIMENTOS | 0,00 | 203.814,00 | 0,00 | 203.814,00 |
| 15.451.030.1.041 - CONSTRUÇÃO DE CICLOVIAS E CICLOFAIXAS NAS GRANDES AVENIDAS E/OU RODOVIAS DE ACESSO A CIDADE. | 0,00 | 595.764,00 | 0,00 | 595.764,00 |
| 44 - INVESTIMENTOS | 0,00 | 595.764,00 | 0,00 | 595.764,00 |

| Categoria de Programação Grupo de Despesa | Manutenção (Atividades) | Ampliação (Projetos) | Operações Especiais | Total |
|---|----------------------------|-------------------------|------------------------|---------------|
| Poder: 02 - Poder Executivo | | | | |
| Orgão: 1 - PREFEITURA MUNICIPAL DE BARREIRAS | | | | |
| 15.451.030.1.042 - CONSTRUÇÃO E REFORMA DE PONTES, CANAIS, BUEIROS E PASSAGENS MOLHADAS | 0,00 | 1.725.880,00 | 0,00 | 1.725.880,00 |
| 44 - INVESTIMENTOS | 0,00 | 1.725.880,00 | 0,00 | 1.725.880,00 |
| 27.813.030.1.043 - CONSTRUÇÃO, RECUPERAÇÃO E AMPLIAÇÃO DE PRAÇAS, PARQUES E JARDINS | 0,00 | 795.267,00 | 0,00 | 795.267,00 |
| 44 - INVESTIMENTOS | 0,00 | 795.267,00 | 0,00 | 795.267,00 |
| 25.752.030.1.044 - AMPLIAÇÃO, MODERNIZAÇÃO, READEQUAÇÃO E REEQUIPAMENTO DA ESTRUTURA FÍSICA DA REDE DE ILUMINAÇÃO PÚBLICA | 0,00 | 1.845.131,00 | 0,00 | 1.845.131,00 |
| 44 - INVESTIMENTOS | 0,00 | 1.787.071,00 | 0,00 | 1.787.071,00 |
| 45 - INVERSÕES FINANCEIRAS | 0,00 | 58.060,00 | 0,00 | 58.060,00 |
| 15.452.030.1.045 - CONSTRUÇÃO, AMPLIAÇÃO E REFORMA DE CEMITÉRIOS | 0,00 | 584.633,00 | 0,00 | 584.633,00 |
| 44 - INVESTIMENTOS | 0,00 | 584.633,00 | 0,00 | 584.633,00 |
| 15.605.030.1.046 - AMPLIAÇÃO, IMPLANTAÇÃO DO SISTEMA DE ABASTECIMENTO DE ÁGUA. | 0,00 | 263.028,00 | 0,00 | 263.028,00 |
| 44 - INVESTIMENTOS | 0,00 | 263.028,00 | 0,00 | 263.028,00 |
| 26.785.030.1.047 - AQUISIÇÃO DE PATRULHA MECANIZADA E TERRAPLANAGEM | 0,00 | 100.000,00 | 0,00 | 100.000,00 |
| 44 - INVESTIMENTOS | 0,00 | 100.000,00 | 0,00 | 100.000,00 |
| 15.451.030.1.048 - AQUISIÇÃO DE VEÍCULOS, MÁQUINAS E EQUIPAMENTOS | 0,00 | 156.780,00 | 0,00 | 156.780,00 |
| 44 - INVESTIMENTOS | 0,00 | 156.780,00 | 0,00 | 156.780,00 |
| 25.752.030.1.049 - IMPLANTAR SISTEMA DE GEOREFERENCIAMENTO DE POSTES. | 0,00 | 177.160,00 | 0,00 | 177.160,00 |
| 44 - INVESTIMENTOS | 0,00 | 177.160,00 | 0,00 | 177.160,00 |
| 26.782.030.1.050 - IMPLANTAR GERENCIAMENTO E DISCIPLINAMENTO DE CARGAS E DESCARGAS. | 0,00 | 55.395,00 | 0,00 | 55.395,00 |
| 44 - INVESTIMENTOS | 0,00 | 55.395,00 | 0,00 | 55.395,00 |
| 24.122.030.1.053 - IMPLANTAR SISTEMA 0800 PARA COMUNICAÇÃO DIRETA DA POPULAÇÃO. | 0,00 | 32.505,00 | 0,00 | 32.505,00 |
| 44 - INVESTIMENTOS | 0,00 | 32.505,00 | 0,00 | 32.505,00 |
| 15.451.030.1.054 - URBANIZAÇÃO DE ASSENTAMENTO PRECÁRIO - CASCALHEIRA | 0,00 | 355.327,00 | 0,00 | 355.327,00 |
| 44 - INVESTIMENTOS | 0,00 | 355.327,00 | 0,00 | 355.327,00 |
| 15.451.030.1.055 - URBANIZAÇÃO DE ASSENTAMENTO PRECÁRIO - SANTA LUZIA | 0,00 | 3.538.862,00 | 0,00 | 3.538.862,00 |
| 44 - INVESTIMENTOS | 0,00 | 3.538.862,00 | 0,00 | 3.538.862,00 |
| 15.512.030.1.056 - CONSTRUÇÃO DE KITS SANITÁRIOS COM FOSSA SÉPTICA NO MUNICÍPIO | 0,00 | 98.620,00 | 0,00 | 98.620,00 |
| 44 - INVESTIMENTOS | 0,00 | 98.620,00 | 0,00 | 98.620,00 |
| 15.451.030.1.058 - REVITALIZAÇÃO DO PARQUE DE EXPOSIÇÃO ENGENHEIRO GERALDO ROCHA | 0,00 | 1.127.551,00 | 0,00 | 1.127.551,00 |
| 44 - INVESTIMENTOS | 0,00 | 1.127.551,00 | 0,00 | 1.127.551,00 |
| 26.782.032.1.062 - IMPLANTAÇÃO DE MODERNO SISTEMA DE SINALIZAÇÃO DE TRÂNSITO. | 0,00 | 212.175,00 | 0,00 | 212.175,00 |
| 44 - INVESTIMENTOS | 0,00 | 212.175,00 | 0,00 | 212.175,00 |
| 25.751.031.2.078 - GESTÃO DAS AÇÕES DE ILUMINAÇÃO PÚBLICA | 5.931.708,00 | 0,00 | 0,00 | 5.931.708,00 |
| 31 - PESSOAL E ENCARGOS SOCIAIS | 9.045,00 | 0,00 | 0,00 | 9.045,00 |
| 33 - OUTRAS DESPESAS CORRENTES | 5.889.060,00 | 0,00 | 0,00 | 5.889.060,00 |
| 44 - INVESTIMENTOS | 33.603,00 | 0,00 | 0,00 | 33.603,00 |
| 15.122.031.2.079 - MANUTENÇÃO DA SECRETARIA DE INFRAESTRUTURA, OBRAS, SERV.PÚBLICOS E TRANSPORTES | 21.732.643,00 | 0,00 | 0,00 | 21.732.643,00 |
| 31 - PESSOAL E ENCARGOS SOCIAIS | 7.942.758,00 | 0,00 | 0,00 | 7.942.758,00 |
| 33 - OUTRAS DESPESAS CORRENTES | 13.554.324,00 | 0,00 | 0,00 | 13.554.324,00 |
| 44 - INVESTIMENTOS | 235.561,00 | 0,00 | 0,00 | 235.561,00 |
| 15.452.031.2.080 - MANUTENÇÃO DAS AÇÕES DE LIMPEZA PÚBLICA | 18.198.128,00 | 0,00 | 0,00 | 18.198.128,00 |
| 31 - PESSOAL E ENCARGOS SOCIAIS | 24.400,00 | 0,00 | 0,00 | 24.400,00 |
| 33 - OUTRAS DESPESAS CORRENTES | 18.154.915,00 | 0,00 | 0,00 | 18.154.915,00 |
| 44 - INVESTIMENTOS | 18.813,00 | 0,00 | 0,00 | 18.813,00 |

| Categoria de Programação Grupo de Despesa | Manutenção (Atividades) | Ampliação (Projetos) | Operações Especiais | Total |
|---|----------------------------|-------------------------|------------------------|----------------------|
| Poder: 02 - Poder Executivo | | | | |
| Orgão: 1 - PREFEITURA MUNICIPAL DE BARREIRAS | | | | |
| 15.451.031.2.081 - MANUTENÇÃO DOS SISTEMAS DE DRENAGENS | 181.503,00 | 0,00 | 0,00 | 181.503,00 |
| 31 - PESSOAL E ENCARGOS SOCIAIS | 9.045,00 | 0,00 | 0,00 | 9.045,00 |
| 33 - OUTRAS DESPESAS CORRENTES | 141.102,00 | 0,00 | 0,00 | 141.102,00 |
| 44 - INVESTIMENTOS | 31.356,00 | 0,00 | 0,00 | 31.356,00 |
| 17.512.031.2.082 - MANUTENÇÃO E RECUPERAÇÃO DAS ESTAÇÕES DE TRATAMENTO DE ESGOTOS. | 155.373,00 | 0,00 | 0,00 | 155.373,00 |
| 31 - PESSOAL E ENCARGOS SOCIAIS | 9.045,00 | 0,00 | 0,00 | 9.045,00 |
| 33 - OUTRAS DESPESAS CORRENTES | 120.198,00 | 0,00 | 0,00 | 120.198,00 |
| 44 - INVESTIMENTOS | 26.130,00 | 0,00 | 0,00 | 26.130,00 |
| 15.451.031.2.083 - MANUTENÇÃO PREVENTIVA E CORRETIVA DE PRÉDIOS PÚBLICOS | 445.255,00 | 0,00 | 0,00 | 445.255,00 |
| 33 - OUTRAS DESPESAS CORRENTES | 79.435,00 | 0,00 | 0,00 | 79.435,00 |
| 44 - INVESTIMENTOS | 365.820,00 | 0,00 | 0,00 | 365.820,00 |
| 26.122.033.3.038 - ESTRUTURAÇÃO E EQUIPAMENTO DO SETOR DE TRANSPORTE | 0,00 | 88.842,00 | 0,00 | 88.842,00 |
| 44 - INVESTIMENTOS | 0,00 | 88.842,00 | 0,00 | 88.842,00 |
| Total da Unidade | 46.644.610,00 | 25.380.700,00 | 0,00 | 72.025.310,00 |
| Unidade: 03.12.12 - SEC. MUN. DE SEGURANÇA CIDADÃ E TRÂNSITO | | | | |
| 06.181.032.1.059 - IMPLANTAÇÃO DE SISTEMA DE VIGILÂNCIA POR CÂMARAS DE MONITORAMENTO NAS RUAS DOS MUNICÍPIO | 0,00 | 407.628,00 | 0,00 | 407.628,00 |
| 44 - INVESTIMENTOS | 0,00 | 407.628,00 | 0,00 | 407.628,00 |
| 26.782.032.1.060 - IMPLANTAÇÃO DO SISTEMA ZONA AZUL | 0,00 | 116.016,00 | 0,00 | 116.016,00 |
| 44 - INVESTIMENTOS | 0,00 | 116.016,00 | 0,00 | 116.016,00 |
| 26.453.032.1.061 - IMPLANTAÇÃO E INSTALAÇÃO DE PONTOS DE ÔNIBUS | 0,00 | 443.058,00 | 0,00 | 443.058,00 |
| 44 - INVESTIMENTOS | 0,00 | 443.058,00 | 0,00 | 443.058,00 |
| 26.122.032.1.063 - AQUISIÇÃO DE VEÍCULOS PARA SEC. DE SEGURANÇA CIDADÃ E TRÂNSITO | 0,00 | 156.780,00 | 0,00 | 156.780,00 |
| 44 - INVESTIMENTOS | 0,00 | 156.780,00 | 0,00 | 156.780,00 |
| 26.782.032.1.064 - CONSTRUÇÃO E IMPLANTAÇÃO DE PRAÇA DE CAMINHONEIROS | 0,00 | 183.604,00 | 0,00 | 183.604,00 |
| 44 - INVESTIMENTOS | 0,00 | 183.604,00 | 0,00 | 183.604,00 |
| 06.181.032.1.065 - CONSTRUÇÃO E IMPLANTAÇÃO DE POSTOS FIXOS DE POLICIAMENTO | 0,00 | 179.774,00 | 0,00 | 179.774,00 |
| 44 - INVESTIMENTOS | 0,00 | 179.774,00 | 0,00 | 179.774,00 |
| 26.782.032.1.066 - CONSTRUÇÃO DE VIADUTOS E/OU PASSARELAS NOS CRUZAMENTOS DE RODOVIAS E VIAS DE TRÂNSITO RÁPIDO | 0,00 | 475.566,00 | 0,00 | 475.566,00 |
| 44 - INVESTIMENTOS | 0,00 | 475.566,00 | 0,00 | 475.566,00 |
| 06.181.032.1.067 - REFORMA, AMPLIAÇÃO E EQUIPAMENTO DA SEDE DA GUARDA. | 0,00 | 180.819,00 | 0,00 | 180.819,00 |
| 44 - INVESTIMENTOS | 0,00 | 180.819,00 | 0,00 | 180.819,00 |
| 26.122.032.1.068 - ESTRUTURAÇÃO E EQUIPAMENTO DO SETOR DE SEGURANÇA E TRÂNSITO | 0,00 | 247.398,00 | 0,00 | 247.398,00 |
| 44 - INVESTIMENTOS | 0,00 | 247.398,00 | 0,00 | 247.398,00 |
| 06.122.033.2.084 - DESENVOLVIMENTO DAS AÇÕES DE SEGURANÇA CIDADÃ | 520.977,00 | 0,00 | 0,00 | 520.977,00 |
| 33 - OUTRAS DESPESAS CORRENTES | 511.571,00 | 0,00 | 0,00 | 511.571,00 |
| 44 - INVESTIMENTOS | 9.406,00 | 0,00 | 0,00 | 9.406,00 |
| 06.182.033.2.085 - GESTÃO DAS ATIVIDADES DA DEFESA CIVIL | 77.553,00 | 0,00 | 0,00 | 77.553,00 |
| 31 - PESSOAL E ENCARGOS SOCIAIS | 12.751,00 | 0,00 | 0,00 | 12.751,00 |
| 33 - OUTRAS DESPESAS CORRENTES | 52.260,00 | 0,00 | 0,00 | 52.260,00 |
| 44 - INVESTIMENTOS | 12.542,00 | 0,00 | 0,00 | 12.542,00 |
| 06.181.033.2.086 - GESTÃO DAS ATIVIDADES DA GUARDA MUNICIPAL | 10.444.453,00 | 0,00 | 0,00 | 10.444.453,00 |
| 31 - PESSOAL E ENCARGOS SOCIAIS | 10.378.190,00 | 0,00 | 0,00 | 10.378.190,00 |
| 33 - OUTRAS DESPESAS CORRENTES | 55.811,00 | 0,00 | 0,00 | 55.811,00 |
| 44 - INVESTIMENTOS | 10.452,00 | 0,00 | 0,00 | 10.452,00 |

| Categoria de Programação Grupo de Despesa | Manutenção (Atividades) | Ampliação (Projetos) | Operações Especiais | Total |
|---|----------------------------|-------------------------|------------------------|----------------------|
| Poder: 02 - Poder Executivo | | | | |
| Orgão: 1 - PREFEITURA MUNICIPAL DE BARREIRAS | | | | |
| 04.122.033.2.087 - MANUTENÇÃO DA SEC. DE SEGURANÇA CIDADÃ E TRÂNSITO | 1.425.237,00 | 0,00 | 0,00 | 1.425.237,00 |
| 31 - PESSOAL E ENCARGOS SOCIAIS | 1.233.245,00 | 0,00 | 0,00 | 1.233.245,00 |
| 33 - OUTRAS DESPESAS CORRENTES | 181.540,00 | 0,00 | 0,00 | 181.540,00 |
| 44 - INVESTIMENTOS | 10.452,00 | 0,00 | 0,00 | 10.452,00 |
| 26.782.033.2.088 - MANUTENÇÃO DA SINALIZAÇÃO HORIZONTAL, VERTICAL E SEMAFÓRICA | 449.435,00 | 0,00 | 0,00 | 449.435,00 |
| 33 - OUTRAS DESPESAS CORRENTES | 435.848,00 | 0,00 | 0,00 | 435.848,00 |
| 44 - INVESTIMENTOS | 13.587,00 | 0,00 | 0,00 | 13.587,00 |
| 26.122.033.2.089 - MANUTENÇÃO DO SISTEMA MUNICIPAL DE TRÂNSITO | 113.179,00 | 0,00 | 0,00 | 113.179,00 |
| 33 - OUTRAS DESPESAS CORRENTES | 97.501,00 | 0,00 | 0,00 | 97.501,00 |
| 44 - INVESTIMENTOS | 15.678,00 | 0,00 | 0,00 | 15.678,00 |
| Total da Unidade | 13.030.834,00 | 2.390.643,00 | 0,00 | 15.421.477,00 |
| Unidade: 03.14.14 - SEC. MUN. DE MEIO AMBIENTE E SUSTENTABILIDADE | | | | |
| 18.541.027.1.080 - PREVENÇÃO, COMBATE E MONITORAMENTO DE INCÊNDIOS FLORESTAIS. | 0,00 | 63.162,00 | 0,00 | 63.162,00 |
| 33 - OUTRAS DESPESAS CORRENTES | 0,00 | 52.260,00 | 0,00 | 52.260,00 |
| 44 - INVESTIMENTOS | 0,00 | 10.902,00 | 0,00 | 10.902,00 |
| 18.541.027.1.082 - AMPLIAR O VIVEIRO MUNICIPAL. | 0,00 | 125.424,00 | 0,00 | 125.424,00 |
| 33 - OUTRAS DESPESAS CORRENTES | 0,00 | 5.226,00 | 0,00 | 5.226,00 |
| 44 - INVESTIMENTOS | 0,00 | 120.198,00 | 0,00 | 120.198,00 |
| 18.541.027.1.083 - CONSTRUÇÃO E REQUALIFICAÇÃO DE PRAÇAS SUSTENTÁVEIS. | 0,00 | 320.876,00 | 0,00 | 320.876,00 |
| 33 - OUTRAS DESPESAS CORRENTES | 0,00 | 2.090,00 | 0,00 | 2.090,00 |
| 44 - INVESTIMENTOS | 0,00 | 318.786,00 | 0,00 | 318.786,00 |
| 18.511.027.1.084 - CONSTRUÇÃO DE UNIDADE SANITÁRIAS - PROGRAMA DE SANEAMENTO AMBIENTAL. | 0,00 | 103.341,00 | 0,00 | 103.341,00 |
| 33 - OUTRAS DESPESAS CORRENTES | 0,00 | 3.373,00 | 0,00 | 3.373,00 |
| 44 - INVESTIMENTOS | 0,00 | 99.968,00 | 0,00 | 99.968,00 |
| 18.512.027.1.085 - IMPLANTAÇÃO DO CENTRO DE GERENCIAMENTO E TRATAMENTO DE RESÍDUOS SÓLIDOS | 0,00 | 3.513.318,00 | 0,00 | 3.513.318,00 |
| 33 - OUTRAS DESPESAS CORRENTES | 0,00 | 783.889,00 | 0,00 | 783.889,00 |
| 44 - INVESTIMENTOS | 0,00 | 764.404,00 | 0,00 | 764.404,00 |
| 45 - INVERSÕES FINANCEIRAS | 0,00 | 1.965.025,00 | 0,00 | 1.965.025,00 |
| 18.541.027.1.086 - IMPLANTAÇÃO DE PROGRAMA DE ARBORIZAÇÃO E JARDINAGEM NA SEDE E NOS DISTRITOS. | 0,00 | 112.736,00 | 0,00 | 112.736,00 |
| 33 - OUTRAS DESPESAS CORRENTES | 0,00 | 76.154,00 | 0,00 | 76.154,00 |
| 44 - INVESTIMENTOS | 0,00 | 36.582,00 | 0,00 | 36.582,00 |
| 18.542.027.1.087 - IMPLANTAÇÃO DE PROGRAMA PARA FORTALECER AS CADEIAS PRODUTIVAS E CONSER. DO BIOMA DO CERRADO. | 0,00 | 76.299,00 | 0,00 | 76.299,00 |
| 33 - OUTRAS DESPESAS CORRENTES | 0,00 | 67.938,00 | 0,00 | 67.938,00 |
| 44 - INVESTIMENTOS | 0,00 | 8.361,00 | 0,00 | 8.361,00 |
| 18.542.027.1.088 - CONSTRUÇÃO DO PARQUE DA CIDADE NA ORLA DO RIO GRANDE. | 0,00 | 733.730,00 | 0,00 | 733.730,00 |
| 33 - OUTRAS DESPESAS CORRENTES | 0,00 | 2.090,00 | 0,00 | 2.090,00 |
| 44 - INVESTIMENTOS | 0,00 | 731.640,00 | 0,00 | 731.640,00 |
| 18.122.027.1.089 - AQUISIÇÃO DE VEÍCULOS. | 0,00 | 109.024,00 | 0,00 | 109.024,00 |
| 44 - INVESTIMENTOS | 0,00 | 109.024,00 | 0,00 | 109.024,00 |
| 18.543.028.2.114 - AÇÕES DE RECUPERAÇÃO DE ÁREAS DEGRADADAS E NASCENTES. | 100.644,00 | 0,00 | 0,00 | 100.644,00 |
| 33 - OUTRAS DESPESAS CORRENTES | 67.938,00 | 0,00 | 0,00 | 67.938,00 |
| 44 - INVESTIMENTOS | 32.706,00 | 0,00 | 0,00 | 32.706,00 |
| 18.541.028.2.115 - APOIO AO PROGRAMA DE EDUCAÇÃO AMBIENTAL | 83.968,00 | 0,00 | 0,00 | 83.968,00 |
| 33 - OUTRAS DESPESAS CORRENTES | 78.742,00 | 0,00 | 0,00 | 78.742,00 |
| 44 - INVESTIMENTOS | 5.226,00 | 0,00 | 0,00 | 5.226,00 |
| 18.122.028.2.116 - APOIO AS AÇÕES DO CONSELHO DO MEIO AMBIENTE | 39.194,00 | 0,00 | 0,00 | 39.194,00 |
| 33 - OUTRAS DESPESAS CORRENTES | 28.742,00 | 0,00 | 0,00 | 28.742,00 |
| 44 - INVESTIMENTOS | 10.452,00 | 0,00 | 0,00 | 10.452,00 |

| Categoria de Programação Grupo de Despesa | Manutenção (Atividades) | Ampliação (Projetos) | Operações Especiais | Total |
|---|--|---------------------------------------|--------------------------------------|-----------------------|
| Poder: 02 - Poder Executivo | | | | |
| Órgão: 1 - PREFEITURA MUNICIPAL DE BARREIRAS | | | | |
| 18.542.028.2.117 - GESTÃO DAS AÇÕES DE COMBATE A POLUIÇÃO SONORA E VISUAL DA CIDADE. | 50.146,00 | 0,00 | 0,00 | 50.146,00 |
| 33 - OUTRAS DESPESAS CORRENTES | 44.921,00 | 0,00 | 0,00 | 44.921,00 |
| 44 - INVESTIMENTOS | 5.225,00 | 0,00 | 0,00 | 5.225,00 |
| 18.541.028.2.118 - GESTÃO DAS AÇÕES DE MANUTENÇÃO E CONSERVAÇÃO INTEGRAL DA CACHOEIRA DO ACABA VIDA E REDONDO | 87.367,00 | 0,00 | 0,00 | 87.367,00 |
| 33 - OUTRAS DESPESAS CORRENTES | 65.742,00 | 0,00 | 0,00 | 65.742,00 |
| 44 - INVESTIMENTOS | 21.625,00 | 0,00 | 0,00 | 21.625,00 |
| 18.541.028.2.119 - GESTÃO DAS AÇÕES DE PROTEÇÃO, PRESERVAÇÃO, CONTROLE E USO DOS RECURSOS NATURAIS | 27.695,00 | 0,00 | 0,00 | 27.695,00 |
| 33 - OUTRAS DESPESAS CORRENTES | 16.721,00 | 0,00 | 0,00 | 16.721,00 |
| 44 - INVESTIMENTOS | 10.974,00 | 0,00 | 0,00 | 10.974,00 |
| 18.122.028.2.121 - MANUTENÇÃO DAS AÇÕES DA SECRETARIA MUNICIPAL DE MEIO AMBIENTE E SUSTENTABILIDADE | 4.350.338,00 | 0,00 | 0,00 | 4.350.338,00 |
| 31 - PESSOAL E ENCARGOS SOCIAIS | 4.100.797,00 | 0,00 | 0,00 | 4.100.797,00 |
| 33 - OUTRAS DESPESAS CORRENTES | 232.363,00 | 0,00 | 0,00 | 232.363,00 |
| 44 - INVESTIMENTOS | 17.178,00 | 0,00 | 0,00 | 17.178,00 |
| Total da Unidade | 4.739.352,00 | 5.157.910,00 | 0,00 | 9.897.262,00 |
| Unidade: 03.88.88 - ENCARGOS GERAIS DO MUNICÍPIO | | | | |
| 28.843.888.8.888 - ENCARGOS GERAIS DO MUNICÍPIO | 32.886.141,04 | 0,00 | 0,00 | 32.886.141,04 |
| 31 - PESSOAL E ENCARGOS SOCIAIS | 747.840,00 | 0,00 | 0,00 | 747.840,00 |
| 32 - JUROS E ENCARGOS DA DÍVIDA | 2.742.240,00 | 0,00 | 0,00 | 2.742.240,00 |
| 33 - OUTRAS DESPESAS CORRENTES | 6.881.036,00 | 0,00 | 0,00 | 6.881.036,00 |
| 46 - AMORTIZAÇÃO DA DÍVIDA | 22.515.025,04 | 0,00 | 0,00 | 22.515.025,04 |
| Total da Unidade | 32.886.141,04 | 0,00 | 0,00 | 32.886.141,04 |
| Unidade: 03.99.99 - RESERVA DE CONTINGÊNCIA | | | | |
| 99.999.999.9.999 - RESERVA DE CONTINGÊNCIA | 2.000.000,00 | 0,00 | 0,00 | 2.000.000,00 |
| 99 - RESERVA DE CONTINGÊNCIA | 2.000.000,00 | 0,00 | 0,00 | 2.000.000,00 |
| Total da Unidade | 2.000.000,00 | 0,00 | 0,00 | 2.000.000,00 |
| Total do Órgão | 163.701.129,04 | 41.270.747,00 | 0,00 | 204.971.876,04 |

Recursos de todas as fontes em R\$ 1,00

| Categoria de Programação Grupo de Despesa | Manutenção (Atividades) | Ampliação (Projetos) | Operações Especiais | Total |
|--|------------------------------------|---------------------------------|--------------------------------|-------------------|
| Poder: 02 - Poder Executivo | | | | |
| Órgão: 5 - FUNDO MUNICIPAL DO MEIO AMBIENTE DE BARREIRAS | | | | |
| Unidade: 03.14.50 - FUNDO MUNICIPAL DE MEIO AMBIENTE | | | | |
| 18.122.027.1.090 - REEQUIPAMENTO DO FUNDO MUNICIPAL DE MEIO AMBIENTE | 0,00 | 167.754,00 | 0,00 | 167.754,00 |
| 33 - OUTRAS DESPESAS CORRENTES | 0,00 | 10.974,00 | 0,00 | 10.974,00 |
| 44 - INVESTIMENTOS | 0,00 | 156.780,00 | 0,00 | 156.780,00 |
| 18.122.028.2.122 - MANUTENÇÃO DAS AÇÕES DO FUNDO DE MEIO AMBIENTE | 301.655,00 | 0,00 | 0,00 | 301.655,00 |
| 31 - PESSOAL E ENCARGOS SOCIAIS | 23.771,00 | 0,00 | 0,00 | 23.771,00 |
| 33 - OUTRAS DESPESAS CORRENTES | 232.523,00 | 0,00 | 0,00 | 232.523,00 |
| 44 - INVESTIMENTOS | 45.361,00 | 0,00 | 0,00 | 45.361,00 |
| Total da Unidade | 301.655,00 | 167.754,00 | 0,00 | 469.409,00 |
| Total do Órgão | 301.655,00 | 167.754,00 | 0,00 | 469.409,00 |

| Categoria de Programação Grupo de Despesa | Manutenção (Atividades) | Ampliação (Projetos) | Operações Especiais | Total |
|--|----------------------------|-------------------------|------------------------|---------------|
| Poder: 02 - Poder Executivo | | | | |
| Orgão: 6 - FUNDO MUNICIPAL DE EDUCAÇÃO DE BARREIRAS | | | | |
| Unidade: 03.08.50 - FME - FUNDO MUNICIPAL DE EDUCAÇÃO | | | | |
| 12.361.021.1.013 - CONST.,REFORMA, AMPLIAÇÃO E REEQUIPAMENTO DE UNIDADE DE ENSINO FUNDAMENTAL (ESCOLAS, QUADRAS, BIBLIOTECA E OUTROS). | 0,00 | 6.505.087,00 | 0,00 | 6.505.087,00 |
| 33 - OUTRAS DESPESAS CORRENTES | 0,00 | 5.226,00 | 0,00 | 5.226,00 |
| 44 - INVESTIMENTOS | 0,00 | 6.499.861,00 | 0,00 | 6.499.861,00 |
| 12.365.021.1.014 - CONSTRUÇÃO, AMPLIAÇÃO, REFORMA E REEQUIP. DE UNIDADES ESCOLARES - ENSINO INFANTIL (CRECHES, QUADRAS, PARQUES, BIBLIOTECA E OUTROS). | 0,00 | 3.836.069,00 | 0,00 | 3.836.069,00 |
| 44 - INVESTIMENTOS | 0,00 | 3.836.069,00 | 0,00 | 3.836.069,00 |
| 12.361.021.1.015 - IMPLEMENTAÇÃO DE LABORATÓRIOS DE INFORMÁTICAS E ROBÓTICA NAS ESCOLAS. | 0,00 | 706.297,00 | 0,00 | 706.297,00 |
| 33 - OUTRAS DESPESAS CORRENTES | 0,00 | 340.477,00 | 0,00 | 340.477,00 |
| 44 - INVESTIMENTOS | 0,00 | 365.820,00 | 0,00 | 365.820,00 |
| 12.361.021.1.016 - IMPLANTAÇÃO DAS OLIMPIADAS INTERESCOLARES EM DIVERSAS MODALIDADES | 0,00 | 56.554,00 | 0,00 | 56.554,00 |
| 33 - OUTRAS DESPESAS CORRENTES | 0,00 | 28.277,00 | 0,00 | 28.277,00 |
| 44 - INVESTIMENTOS | 0,00 | 28.277,00 | 0,00 | 28.277,00 |
| 12.361.022.2.033 - GESTÃO E AÇÕES DE APOIO A FLIB - FEIRA LITERÁRIA DE BARREIRAS | 392.487,00 | 0,00 | 0,00 | 392.487,00 |
| 33 - OUTRAS DESPESAS CORRENTES | 392.487,00 | 0,00 | 0,00 | 392.487,00 |
| 12.361.022.2.034 - ATENDIMENTO AO PROGRAMA DINHEIRO DIRETO NA ESCOLA - FNDE | 38.881,00 | 0,00 | 0,00 | 38.881,00 |
| 33 - OUTRAS DESPESAS CORRENTES | 38.881,00 | 0,00 | 0,00 | 38.881,00 |
| 12.362.022.2.035 - DESENVOLVIMENTO DAS AÇÕES DO ENSINO MÉDIO | 113.110,00 | 0,00 | 0,00 | 113.110,00 |
| 33 - OUTRAS DESPESAS CORRENTES | 113.110,00 | 0,00 | 0,00 | 113.110,00 |
| 12.306.022.2.036 - DESENVOLVIMENTO DAS AÇÕES DO PROGRAMA NACIONAL DE ALIMENTAÇÃO ESCOLAR - CRECHE- FNDE | 281.502,00 | 0,00 | 0,00 | 281.502,00 |
| 33 - OUTRAS DESPESAS CORRENTES | 281.502,00 | 0,00 | 0,00 | 281.502,00 |
| 12.306.022.2.037 - DESENVOLVIMENTO DAS AÇÕES DO DO PROGRAMA NACIONAL DE ALIMENTAÇÃO ESCOLAR-PNAE- ENSINO FUNDAMENTAL - FNDE | 2.164.079,00 | 0,00 | 0,00 | 2.164.079,00 |
| 33 - OUTRAS DESPESAS CORRENTES | 2.164.079,00 | 0,00 | 0,00 | 2.164.079,00 |
| 12.306.022.2.038 - DESENVOLVIMENTO DAS AÇÕES DO PROGRAMA NACIONAL DE ALIMENTAÇÃO ESCOLAR- AEE- FNDE | 94.733,00 | 0,00 | 0,00 | 94.733,00 |
| 33 - OUTRAS DESPESAS CORRENTES | 94.733,00 | 0,00 | 0,00 | 94.733,00 |
| 12.306.022.2.039 - DESENVOLVIMENTO DAS AÇÕES DO PROGRAMA NACIONAL DE ALIMENTAÇÃO ESCOLAR -EJA - FNDE | 106.931,00 | 0,00 | 0,00 | 106.931,00 |
| 33 - OUTRAS DESPESAS CORRENTES | 106.931,00 | 0,00 | 0,00 | 106.931,00 |
| 12.306.022.2.040 - DESENVOLVIMENTO DAS AÇÕES DO PROGRAMA NACIONAL DE ALIMENTAÇÃO ESCOLAR- MAIS EDUCAÇÃO - FNDE | 179.664,00 | 0,00 | 0,00 | 179.664,00 |
| 33 - OUTRAS DESPESAS CORRENTES | 179.664,00 | 0,00 | 0,00 | 179.664,00 |
| 12.306.022.2.041 - DESENVOLVIMENTO DAS AÇÕES DO PROGRAMA NACIONAL DE ALIMENTAÇÃO ESCOLAR - PRÉ ESCOLA - FNDE | 419.314,00 | 0,00 | 0,00 | 419.314,00 |
| 33 - OUTRAS DESPESAS CORRENTES | 419.314,00 | 0,00 | 0,00 | 419.314,00 |
| 12.365.022.2.044 - GERENCIAMENTO E APRIMORAMENTO DAS AÇÕES DO ENSINO INFANTIL | 19.130.916,10 | 0,00 | 0,00 | 19.130.916,10 |
| 31 - PESSOAL E ENCARGOS SOCIAIS | 17.308.014,10 | 0,00 | 0,00 | 17.308.014,10 |
| 33 - OUTRAS DESPESAS CORRENTES | 1.672.394,00 | 0,00 | 0,00 | 1.672.394,00 |
| 44 - INVESTIMENTOS | 150.508,00 | 0,00 | 0,00 | 150.508,00 |
| 12.361.022.2.045 - GESTÃO DAS AÇÕES DO PAR - PLANO DE AÇÕES ARTICULADAS | 117.185,00 | 0,00 | 0,00 | 117.185,00 |
| 33 - OUTRAS DESPESAS CORRENTES | 54.473,00 | 0,00 | 0,00 | 54.473,00 |
| 44 - INVESTIMENTOS | 62.712,00 | 0,00 | 0,00 | 62.712,00 |
| 12.122.022.2.046 - GESTÃO DAS AÇÕES DO FUNDO MUNICIPAL DE EDUCAÇÃO | 17.932.519,76 | 0,00 | 0,00 | 17.932.519,76 |
| 31 - PESSOAL E ENCARGOS SOCIAIS | 12.883.071,00 | 0,00 | 0,00 | 12.883.071,00 |
| 33 - OUTRAS DESPESAS CORRENTES | 4.781.347,76 | 0,00 | 0,00 | 4.781.347,76 |
| 44 - INVESTIMENTOS | 268.101,00 | 0,00 | 0,00 | 268.101,00 |
| 12.367.022.2.047 - GESTÃO DAS ATIVIDADES DA EDUCAÇÃO ESPECIAL | 167.232,00 | 0,00 | 0,00 | 167.232,00 |
| 33 - OUTRAS DESPESAS CORRENTES | 146.328,00 | 0,00 | 0,00 | 146.328,00 |
| 44 - INVESTIMENTOS | 20.904,00 | 0,00 | 0,00 | 20.904,00 |

| Categoria de Programação Grupo de Despesa | Manutenção (Atividades) | Ampliação (Projetos) | Operações Especiais | Total |
|--|--|---------------------------------------|--------------------------------------|-----------------------|
| Poder: 02 - Poder Executivo | | | | |
| Órgão: 6 - FUNDO MUNICIPAL DE EDUCAÇÃO DE BARREIRAS | | | | |
| 12.361.022.2.048 - GESTÃO E MANUTENÇÃO DAS AÇÕES DO ENSINO FUNDAMENTAL | 109.613.451,90 | 0,00 | 0,00 | 109.613.451,90 |
| 31 - PESSOAL E ENCARGOS SOCIAIS | 85.803.143,00 | 0,00 | 0,00 | 85.803.143,00 |
| 33 - OUTRAS DESPESAS CORRENTES | 22.172.850,90 | 0,00 | 0,00 | 22.172.850,90 |
| 44 - INVESTIMENTOS | 1.637.458,00 | 0,00 | 0,00 | 1.637.458,00 |
| 12.362.022.2.049 - GESTÃO E MANUTENÇÃO DO TRANSPORTE ESCOLAR - ENSINO MÉDIO | 254.678,00 | 0,00 | 0,00 | 254.678,00 |
| 33 - OUTRAS DESPESAS CORRENTES | 254.678,00 | 0,00 | 0,00 | 254.678,00 |
| 12.361.022.2.050 - GESTÃO E REEQUIPAMENTO DO TRANSPORTE ESCOLAR - ENSINO FUNDAMENTAL | 723.710,00 | 0,00 | 0,00 | 723.710,00 |
| 33 - OUTRAS DESPESAS CORRENTES | 235.988,00 | 0,00 | 0,00 | 235.988,00 |
| 44 - INVESTIMENTOS | 487.722,00 | 0,00 | 0,00 | 487.722,00 |
| 12.365.022.2.051 - GESTÃO E REEQUIPAMENTO DO TRANSPORTE ESCOLAR - ENSINO INFANTIL. | 251.765,00 | 0,00 | 0,00 | 251.765,00 |
| 33 - OUTRAS DESPESAS CORRENTES | 153.644,00 | 0,00 | 0,00 | 153.644,00 |
| 44 - INVESTIMENTOS | 98.121,00 | 0,00 | 0,00 | 98.121,00 |
| 12.126.022.2.052 - MANUTENÇÃO DO PROGRAMA DE INCLUSÃO DIGITAL, TECNOLOGIA E GESTÃO INFORMATIZADA NA EDUCAÇÃO | 118.002,00 | 0,00 | 0,00 | 118.002,00 |
| 33 - OUTRAS DESPESAS CORRENTES | 27.175,00 | 0,00 | 0,00 | 27.175,00 |
| 44 - INVESTIMENTOS | 90.827,00 | 0,00 | 0,00 | 90.827,00 |
| 12.128.022.2.053 - CAPACITAÇÃO E VALORIZAÇÃO DOS PROFISSIONAIS DA EDUCAÇÃO (JORNADA PEDAGÓGICA E OUTRAS FORMAÇÕES) | 202.246,00 | 0,00 | 0,00 | 202.246,00 |
| 33 - OUTRAS DESPESAS CORRENTES | 202.246,00 | 0,00 | 0,00 | 202.246,00 |
| Total da Unidade | 152.302.406,76 | 11.104.007,00 | 0,00 | 163.406.413,76 |
| Total do Órgão | 152.302.406,76 | 11.104.007,00 | 0,00 | 163.406.413,76 |

Recursos de todas as fontes em R\$ 1,00

| Categoria de Programação Grupo de Despesa | Manutenção (Atividades) | Ampliação (Projetos) | Operações Especiais | Total |
|---|--|---------------------------------------|--------------------------------------|-----------------------|
| Poder: 02 - Poder Executivo | | | | |
| Órgão: 7 - FUNDO MUNICIPAL PENITENCIÁRIO | | | | |
| Unidade: 03.12.58 - FUNDO MUNICIPAL PENITENCIÁRIO - FUNPREM | | | | |
| 14.421.033.2.113 - Manutenção as Ações do Fundo Penitenciário - FUNPREM | 53.051,00 | 0,00 | 0,00 | 53.051,00 |
| 31 - PESSOAL E ENCARGOS SOCIAIS | 14.630,00 | 0,00 | 0,00 | 14.630,00 |
| 33 - OUTRAS DESPESAS CORRENTES | 30.060,00 | 0,00 | 0,00 | 30.060,00 |
| 44 - INVESTIMENTOS | 8.361,00 | 0,00 | 0,00 | 8.361,00 |
| Total da Unidade | 53.051,00 | 0,00 | 0,00 | 53.051,00 |
| Total do Órgão | 53.051,00 | 0,00 | 0,00 | 53.051,00 |
| Total Geral | 333.144.517,80 | 52.982.537,00 | 0,00 | 386.127.054,80 |

Recursos de todas as fontes em R\$ 1,00

| Categoria de Programação Grupo de Despesa | Manutenção (Atividades) | Ampliação (Projetos) | Operações Especiais | Total |
|---|----------------------------|-------------------------|------------------------|----------------------|
| Poder: 02 - Poder Executivo | | | | |
| Orgão: 1 - PREFEITURA MUNICIPAL DE BARREIRAS | | | | |
| Unidade: 03.09.09 - SECRETARIA MUNICIPAL DE SAÚDE | | | | |
| 10.302.023.1.091 - CONSTRUÇÃO DO HOSPITAL MUNICIPAL DE BARREIRAS | 0,00 | 30.031.781,00 | 0,00 | 30.031.781,00 |
| 44 - INVESTIMENTOS | 0,00 | 30.031.781,00 | 0,00 | 30.031.781,00 |
| 10.122.024.2.053 - MANUTENÇÃO DA SECRETARIA MUNICIPAL DE SAÚDE | 352.519,00 | 0,00 | 0,00 | 352.519,00 |
| 31 - PESSOAL E ENCARGOS SOCIAIS | 175.580,00 | 0,00 | 0,00 | 175.580,00 |
| 33 - OUTRAS DESPESAS CORRENTES | 165.849,00 | 0,00 | 0,00 | 165.849,00 |
| 44 - INVESTIMENTOS | 11.090,00 | 0,00 | 0,00 | 11.090,00 |
| Total da Unidade | 352.519,00 | 30.031.781,00 | 0,00 | 30.384.300,00 |
| Unidade: 03.12.50 - SECRETARIA MUN. DE ASSISTÊNCIA SOCIAL E TRABALHO | | | | |
| 16.482.025.1.073 - CONSTRUÇÃO, AMPLIAÇÃO E REFORMA DE HABITAÇÃO | 0,00 | 111.908,00 | 0,00 | 111.908,00 |
| 33 - OUTRAS DESPESAS CORRENTES | 0,00 | 4.389,00 | 0,00 | 4.389,00 |
| 44 - INVESTIMENTOS | 0,00 | 107.519,00 | 0,00 | 107.519,00 |
| 11.331.025.1.074 - IMPLANTAÇÃO DO POSTO MUNICIPAL DE ATENDIMENTO AO TRABALHADOR | 0,00 | 31.356,00 | 0,00 | 31.356,00 |
| 33 - OUTRAS DESPESAS CORRENTES | 0,00 | 15.678,00 | 0,00 | 15.678,00 |
| 44 - INVESTIMENTOS | 0,00 | 15.678,00 | 0,00 | 15.678,00 |
| 11.331.025.1.075 - IMPLANTAÇÃO DO PROGRAMA NOSSO EMPREGO | 0,00 | 30.936,00 | 0,00 | 30.936,00 |
| 33 - OUTRAS DESPESAS CORRENTES | 0,00 | 23.202,00 | 0,00 | 23.202,00 |
| 44 - INVESTIMENTOS | 0,00 | 7.734,00 | 0,00 | 7.734,00 |
| 08.244.025.1.076 - REEQUIPAMENTO DA SECRETARIA DE ASSISTÊNCIA SOCIAL E TRABALHO | 0,00 | 55.813,00 | 0,00 | 55.813,00 |
| 44 - INVESTIMENTOS | 0,00 | 55.813,00 | 0,00 | 55.813,00 |
| 08.244.026.2.090 - APOIO A FORMAÇÃO DE COOPERATIVAS E/OU ASSOCIAÇÕES DIVERSAS NO MUNICÍPIO | 27.174,00 | 0,00 | 0,00 | 27.174,00 |
| 33 - OUTRAS DESPESAS CORRENTES | 17.768,00 | 0,00 | 0,00 | 17.768,00 |
| 44 - INVESTIMENTOS | 9.406,00 | 0,00 | 0,00 | 9.406,00 |
| 16.122.026.2.091 - GESTÃO DAS AÇÕES DO PROGRAMA DE HABITAÇÃO | 338.257,00 | 0,00 | 0,00 | 338.257,00 |
| 33 - OUTRAS DESPESAS CORRENTES | 333.031,00 | 0,00 | 0,00 | 333.031,00 |
| 44 - INVESTIMENTOS | 5.226,00 | 0,00 | 0,00 | 5.226,00 |
| 08.122.026.2.092 - MANUTENÇÃO DA SECRETARIA MUNICIPAL DE ASSISTÊNCIA SOCIAL E TRABALHO | 4.132.698,00 | 0,00 | 0,00 | 4.132.698,00 |
| 31 - PESSOAL E ENCARGOS SOCIAIS | 3.807.445,00 | 0,00 | 0,00 | 3.807.445,00 |
| 33 - OUTRAS DESPESAS CORRENTES | 300.691,00 | 0,00 | 0,00 | 300.691,00 |
| 44 - INVESTIMENTOS | 24.562,00 | 0,00 | 0,00 | 24.562,00 |
| 08.243.026.2.093 - MANUTENÇÃO DO CONSELHO TUTELAR | 296.370,00 | 0,00 | 0,00 | 296.370,00 |
| 31 - PESSOAL E ENCARGOS SOCIAIS | 258.640,00 | 0,00 | 0,00 | 258.640,00 |
| 33 - OUTRAS DESPESAS CORRENTES | 34.595,00 | 0,00 | 0,00 | 34.595,00 |
| 44 - INVESTIMENTOS | 3.135,00 | 0,00 | 0,00 | 3.135,00 |
| 11.334.026.2.094 - QUALIFICAÇÃO DE MÃO-DE-OBRA EM PARCERIA COM OUTROS ÓRGÃOS E ESFERAS DE GOVERNO | 25.082,00 | 0,00 | 0,00 | 25.082,00 |
| 33 - OUTRAS DESPESAS CORRENTES | 22.992,00 | 0,00 | 0,00 | 22.992,00 |
| 44 - INVESTIMENTOS | 2.090,00 | 0,00 | 0,00 | 2.090,00 |
| Total da Unidade | 4.819.581,00 | 230.013,00 | 0,00 | 5.049.594,00 |
| Total do Órgão | 5.172.100,00 | 30.261.794,00 | 0,00 | 35.433.894,00 |

Recursos de todas as fontes em R\$ 1,00

| Categoria de Programação Grupo de Despesa | Manutenção (Atividades) | Ampliação (Projetos) | Operações Especiais | Total |
|---|----------------------------|-------------------------|------------------------|---------------|
| Poder: 02 - Poder Executivo | | | | |
| Orgão: 3 - FUNDO MUNICIPAL DE SAÚDE DE BARREIRAS | | | | |
| Unidade: 03.09.50 - FUNDO MUNICIPAL DE SAÚDE DE BARREIRAS - FMSB | | | | |
| 10.302.023.1.017 - CONSTRUÇÃO E IMPLANTAÇÃO DO CEPROESTE | 0,00 | 1.445.630,00 | 0,00 | 1.445.630,00 |
| 44 - INVESTIMENTOS | 0,00 | 1.445.630,00 | 0,00 | 1.445.630,00 |
| 10.301.023.1.019 - ESTRUTURAÇÃO DAS AÇÕES DE ATENÇÃO BÁSICA EM SAÚDE | 0,00 | 7.353.419,00 | 0,00 | 7.353.419,00 |
| 44 - INVESTIMENTOS | 0,00 | 7.353.419,00 | 0,00 | 7.353.419,00 |
| 10.302.023.1.020 - ESTRUTURAÇÃO DAS AÇÕES DE ASSISTÊNCIA AMBULATORIAL E HOSPITALAR | 0,00 | 565.968,00 | 0,00 | 565.968,00 |
| 33 - OUTRAS DESPESAS CORRENTES | 0,00 | 52.155,00 | 0,00 | 52.155,00 |
| 44 - INVESTIMENTOS | 0,00 | 513.813,00 | 0,00 | 513.813,00 |
| 10.305.023.1.021 - ESTRUTURAÇÃO DAS AÇÕES DE VIGILÂNCIA EM SAÚDE | 0,00 | 125.424,00 | 0,00 | 125.424,00 |
| 44 - INVESTIMENTOS | 0,00 | 125.424,00 | 0,00 | 125.424,00 |
| 10.306.023.1.022 - ESTRUTURAÇÃO DA GESTÃO DO SUS - ALIMENTAÇÃO E NUTRIÇÃO | 0,00 | 214.300,00 | 0,00 | 214.300,00 |
| 44 - INVESTIMENTOS | 0,00 | 214.300,00 | 0,00 | 214.300,00 |
| 10.302.023.1.091 - CONSTRUÇÃO DO HOSPITAL MUNICIPAL DE BARREIRAS | 0,00 | 5.930.000,00 | 0,00 | 5.930.000,00 |
| 44 - INVESTIMENTOS | 0,00 | 5.930.000,00 | 0,00 | 5.930.000,00 |
| 10.122.024.2.054 - APOIAR E IMPLEMENTAR AS AÇÕES DE FORTALECIMENTO DA REGULAÇÃO, CONTROLE E AUDITORIA | 1.559.490,00 | 0,00 | 0,00 | 1.559.490,00 |
| 31 - PESSOAL E ENCARGOS SOCIAIS | 1.193.400,00 | 0,00 | 0,00 | 1.193.400,00 |
| 33 - OUTRAS DESPESAS CORRENTES | 360.864,00 | 0,00 | 0,00 | 360.864,00 |
| 44 - INVESTIMENTOS | 5.226,00 | 0,00 | 0,00 | 5.226,00 |
| 10.122.024.2.055 - APOIAR E INCENTIVAR AS AÇÕES DO CONSELHO MUNICIPAL DE SAÚDE | 221.401,00 | 0,00 | 0,00 | 221.401,00 |
| 31 - PESSOAL E ENCARGOS SOCIAIS | 123.001,00 | 0,00 | 0,00 | 123.001,00 |
| 33 - OUTRAS DESPESAS CORRENTES | 88.400,00 | 0,00 | 0,00 | 88.400,00 |
| 44 - INVESTIMENTOS | 10.000,00 | 0,00 | 0,00 | 10.000,00 |
| 10.122.024.2.056 - Enfrentamento da Emergência COVID-19 | 3.621.014,00 | 0,00 | 0,00 | 3.621.014,00 |
| 31 - PESSOAL E ENCARGOS SOCIAIS | 1.176.300,00 | 0,00 | 0,00 | 1.176.300,00 |
| 33 - OUTRAS DESPESAS CORRENTES | 2.344.646,00 | 0,00 | 0,00 | 2.344.646,00 |
| 44 - INVESTIMENTOS | 100.068,00 | 0,00 | 0,00 | 100.068,00 |
| 10.128.024.2.057 - CAPACITAR OS TRABALHADORES DO SUS | 67.391,00 | 0,00 | 0,00 | 67.391,00 |
| 33 - OUTRAS DESPESAS CORRENTES | 67.391,00 | 0,00 | 0,00 | 67.391,00 |
| 10.302.024.2.058 - GESTÃO DE CONSÓRCIO PÚBLICO INTERFEDERATIVO DE SAÚDE | 2.114.219,00 | 0,00 | 0,00 | 2.114.219,00 |
| 31 - PESSOAL E ENCARGOS SOCIAIS | 1.336.510,00 | 0,00 | 0,00 | 1.336.510,00 |
| 33 - OUTRAS DESPESAS CORRENTES | 726.805,00 | 0,00 | 0,00 | 726.805,00 |
| 44 - INVESTIMENTOS | 50.904,00 | 0,00 | 0,00 | 50.904,00 |
| 10.306.024.2.059 - Manutenção das Ações de Alimentação e Nutrição | 200.005,00 | 0,00 | 0,00 | 200.005,00 |
| 31 - PESSOAL E ENCARGOS SOCIAIS | 74.400,00 | 0,00 | 0,00 | 74.400,00 |
| 33 - OUTRAS DESPESAS CORRENTES | 121.605,00 | 0,00 | 0,00 | 121.605,00 |
| 44 - INVESTIMENTOS | 4.000,00 | 0,00 | 0,00 | 4.000,00 |
| 10.331.024.2.060 - Manter a Gestão das Ações de Saúde do Trabalhador | 1.008.672,00 | 0,00 | 0,00 | 1.008.672,00 |
| 31 - PESSOAL E ENCARGOS SOCIAIS | 403.416,00 | 0,00 | 0,00 | 403.416,00 |
| 33 - OUTRAS DESPESAS CORRENTES | 590.256,00 | 0,00 | 0,00 | 590.256,00 |
| 44 - INVESTIMENTOS | 15.000,00 | 0,00 | 0,00 | 15.000,00 |
| 10.122.024.2.061 - MANTER AS AÇÕES E SERVIÇOS DO FUNDO MUNICIPAL DE SAÚDE | 8.286.524,00 | 0,00 | 0,00 | 8.286.524,00 |
| 31 - PESSOAL E ENCARGOS SOCIAIS | 5.440.380,00 | 0,00 | 0,00 | 5.440.380,00 |
| 33 - OUTRAS DESPESAS CORRENTES | 2.788.420,00 | 0,00 | 0,00 | 2.788.420,00 |
| 44 - INVESTIMENTOS | 57.724,00 | 0,00 | 0,00 | 57.724,00 |
| 10.301.024.2.063 - MANUTENÇÃO DO PROGRAMA AGENTE COMUNITÁRIO DE SAÚDE | 12.431.310,00 | 0,00 | 0,00 | 12.431.310,00 |
| 31 - PESSOAL E ENCARGOS SOCIAIS | 12.325.256,00 | 0,00 | 0,00 | 12.325.256,00 |
| 33 - OUTRAS DESPESAS CORRENTES | 106.054,00 | 0,00 | 0,00 | 106.054,00 |

Recursos de todas as fontes em R\$ 1,00

| Categoria de Programação Grupo de Despesa | Manutenção (Atividades) | Ampliação (Projetos) | Operações Especiais | Total |
|--|------------------------------------|---------------------------------|--------------------------------|-----------------------|
| Poder: 02 - Poder Executivo | | | | |
| Órgão: 3 - FUNDO MUNICIPAL DE SAÚDE DE BARREIRAS | | | | |
| 10.305.024.2.064 - MANTER E APOIAR O PROGRAMA AGENTE DE COMBATE A ENDEMIAS | 2.985.821,00 | 0,00 | 0,00 | 2.985.821,00 |
| 31 - PESSOAL E ENCARGOS SOCIAIS | 2.846.340,00 | 0,00 | 0,00 | 2.846.340,00 |
| 33 - OUTRAS DESPESAS CORRENTES | 139.481,00 | 0,00 | 0,00 | 139.481,00 |
| 10.303.024.2.065 - MANUTENÇÃO DAS AÇÕES DE ASSISTÊNCIA FARMACÉUTICA | 3.262.793,00 | 0,00 | 0,00 | 3.262.793,00 |
| 31 - PESSOAL E ENCARGOS SOCIAIS | 463.600,00 | 0,00 | 0,00 | 463.600,00 |
| 33 - OUTRAS DESPESAS CORRENTES | 2.726.029,00 | 0,00 | 0,00 | 2.726.029,00 |
| 44 - INVESTIMENTOS | 73.164,00 | 0,00 | 0,00 | 73.164,00 |
| 10.305.024.2.066 - MANUTENÇÃO DAS AÇÕES DE VIGILÂNCIA EPIDEMIOLÓGICA | 5.773.976,00 | 0,00 | 0,00 | 5.773.976,00 |
| 31 - PESSOAL E ENCARGOS SOCIAIS | 3.729.649,00 | 0,00 | 0,00 | 3.729.649,00 |
| 33 - OUTRAS DESPESAS CORRENTES | 2.029.566,00 | 0,00 | 0,00 | 2.029.566,00 |
| 44 - INVESTIMENTOS | 14.761,00 | 0,00 | 0,00 | 14.761,00 |
| 10.304.024.2.067 - MANUTENÇÃO DAS AÇÕES DE VIGILÂNCIA SANITÁRIA | 1.496.512,00 | 0,00 | 0,00 | 1.496.512,00 |
| 31 - PESSOAL E ENCARGOS SOCIAIS | 843.189,00 | 0,00 | 0,00 | 843.189,00 |
| 33 - OUTRAS DESPESAS CORRENTES | 642.892,00 | 0,00 | 0,00 | 642.892,00 |
| 44 - INVESTIMENTOS | 10.431,00 | 0,00 | 0,00 | 10.431,00 |
| 10.302.024.2.068 - MANUTENÇÃO DAS AÇÕES DE ASSISTÊNCIA AMBULATORIAL E HOSPITALAR | 77.113.316,00 | 0,00 | 0,00 | 77.113.316,00 |
| 31 - PESSOAL E ENCARGOS SOCIAIS | 28.645.269,00 | 0,00 | 0,00 | 28.645.269,00 |
| 33 - OUTRAS DESPESAS CORRENTES | 48.316.432,00 | 0,00 | 0,00 | 48.316.432,00 |
| 44 - INVESTIMENTOS | 151.615,00 | 0,00 | 0,00 | 151.615,00 |
| 10.301.024.2.069 - MANUTENÇÃO DAS AÇÕES DE ATENÇÃO BÁSICA | 31.785.616,20 | 0,00 | 0,00 | 31.785.616,20 |
| 31 - PESSOAL E ENCARGOS SOCIAIS | 14.440.757,00 | 0,00 | 0,00 | 14.440.757,00 |
| 33 - OUTRAS DESPESAS CORRENTES | 17.294.859,20 | 0,00 | 0,00 | 17.294.859,20 |
| 44 - INVESTIMENTOS | 50.000,00 | 0,00 | 0,00 | 50.000,00 |
| Total da Unidade | 151.928.060,20 | 15.634.741,00 | 0,00 | 167.562.801,20 |
| Total do Órgão | 151.928.060,20 | 15.634.741,00 | 0,00 | 167.562.801,20 |

Recursos de todas as fontes em R\$ 1,00

| Categoria de Programação Grupo de Despesa | Manutenção (Atividades) | Ampliação (Projetos) | Operações Especiais | Total |
|--|----------------------------|-------------------------|------------------------|---------------------|
| Poder: 02 - Poder Executivo | | | | |
| Orgão: 4 - FUNDO MUNICIPAL DE ASSIST. SOCIAL DE BARREIRAS | | | | |
| Unidade: 03.12.51 - FUNDO MUNICIPAL DE ASSISTÊNCIA SOCIAL | | | | |
| 08.244.025.1.077 - AQUISIÇÃO DE VEÍCULOS | 0,00 | 138.842,00 | 0,00 | 138.842,00 |
| 44 - INVESTIMENTOS | 0,00 | 138.842,00 | 0,00 | 138.842,00 |
| 08.244.025.1.078 - REEQUIPAMENTO DO FUNDO MUNICIPAL DE ASSISTÊNCIA SOCIAL. | 0,00 | 49.587,00 | 0,00 | 49.587,00 |
| 44 - INVESTIMENTOS | 0,00 | 49.587,00 | 0,00 | 49.587,00 |
| 08.122.026.2.095 - DESENVOLVIMENTO DAS AÇÕES DE APOIO E FORTALECIMENTO DOS CONSELHOS E MOVIMENTOS SOCIAIS. | 52.014,00 | 0,00 | 0,00 | 52.014,00 |
| 33 - OUTRAS DESPESAS CORRENTES | 45.270,00 | 0,00 | 0,00 | 45.270,00 |
| 44 - INVESTIMENTOS | 6.744,00 | 0,00 | 0,00 | 6.744,00 |
| 08.244.026.2.096 - MANUTENÇÃO DAS AÇÕES DE PROTEÇÃO SOCIAL BÁSICA | 1.293.865,00 | 0,00 | 0,00 | 1.293.865,00 |
| 31 - PESSOAL E ENCARGOS SOCIAIS | 940.278,00 | 0,00 | 0,00 | 940.278,00 |
| 33 - OUTRAS DESPESAS CORRENTES | 353.587,00 | 0,00 | 0,00 | 353.587,00 |
| 08.128.026.2.097 - FORMAÇÃO DE RECURSOS HUMANOS DO SISTEMA ÚNICO DA ASSISTÊNCIA SOCIAL | 13.586,00 | 0,00 | 0,00 | 13.586,00 |
| 33 - OUTRAS DESPESAS CORRENTES | 13.586,00 | 0,00 | 0,00 | 13.586,00 |
| 08.244.026.2.098 - FORTALECIMENTO DO BLOCO DA GESTÃO DO PROGRAMA BOLSA FAMÍLIA E DO CADASTRO ÚNICO | 684.060,00 | 0,00 | 0,00 | 684.060,00 |
| 31 - PESSOAL E ENCARGOS SOCIAIS | 289.590,00 | 0,00 | 0,00 | 289.590,00 |
| 33 - OUTRAS DESPESAS CORRENTES | 315.378,00 | 0,00 | 0,00 | 315.378,00 |
| 44 - INVESTIMENTOS | 79.092,00 | 0,00 | 0,00 | 79.092,00 |
| 08.243.026.2.099 - GERENCIAMENTO DAS AÇÕES DA PRIMEIRA INFÂNCIA NO SUAS - CRIANÇA FELIZ | 380.439,00 | 0,00 | 0,00 | 380.439,00 |
| 31 - PESSOAL E ENCARGOS SOCIAIS | 158.054,00 | 0,00 | 0,00 | 158.054,00 |
| 33 - OUTRAS DESPESAS CORRENTES | 170.125,00 | 0,00 | 0,00 | 170.125,00 |
| 44 - INVESTIMENTOS | 52.260,00 | 0,00 | 0,00 | 52.260,00 |
| 08.244.026.2.100 - GERENCIAMENTO DE PROGRAMAS DIVERSOS DO FNAS E FEAS | 19.273,00 | 0,00 | 0,00 | 19.273,00 |
| 33 - OUTRAS DESPESAS CORRENTES | 19.273,00 | 0,00 | 0,00 | 19.273,00 |
| 08.244.026.2.101 - MANUTENÇÃO DAS AÇÕES DA GESTÃO DO SUAS | 128.807,00 | 0,00 | 0,00 | 128.807,00 |
| 33 - OUTRAS DESPESAS CORRENTES | 103.678,00 | 0,00 | 0,00 | 103.678,00 |
| 44 - INVESTIMENTOS | 25.129,00 | 0,00 | 0,00 | 25.129,00 |
| 08.244.026.2.102 - MANUTENÇÃO DAS AÇÕES DE PROTEÇÃO SOCIAL ESPECIAL | 901.134,00 | 0,00 | 0,00 | 901.134,00 |
| 31 - PESSOAL E ENCARGOS SOCIAIS | 335.678,00 | 0,00 | 0,00 | 335.678,00 |
| 33 - OUTRAS DESPESAS CORRENTES | 553.959,00 | 0,00 | 0,00 | 553.959,00 |
| 44 - INVESTIMENTOS | 11.497,00 | 0,00 | 0,00 | 11.497,00 |
| 08.244.026.2.103 - GERENCIAMENTO DO FUNDO MUN. DE ASSIST. SOCIAL FMAS | 1.858.539,00 | 0,00 | 0,00 | 1.858.539,00 |
| 31 - PESSOAL E ENCARGOS SOCIAIS | 307.477,00 | 0,00 | 0,00 | 307.477,00 |
| 33 - OUTRAS DESPESAS CORRENTES | 1.522.059,00 | 0,00 | 0,00 | 1.522.059,00 |
| 44 - INVESTIMENTOS | 29.003,00 | 0,00 | 0,00 | 29.003,00 |
| 08.122.026.2.105 - AÇÕES DE ENFRENTAMENTO AO CONVID-19 - ASSISTÊNCIA SOCIAL | 231.356,00 | 0,00 | 0,00 | 231.356,00 |
| 31 - PESSOAL E ENCARGOS SOCIAIS | 68.983,00 | 0,00 | 0,00 | 68.983,00 |
| 33 - OUTRAS DESPESAS CORRENTES | 135.251,00 | 0,00 | 0,00 | 135.251,00 |
| 44 - INVESTIMENTOS | 27.122,00 | 0,00 | 0,00 | 27.122,00 |
| 08.244.026.2.107 - GESTÃO DO BLOCO DE BENEFÍCIOS EVENTUAIS - ESTADO | 25.000,00 | 0,00 | 0,00 | 25.000,00 |
| 33 - OUTRAS DESPESAS CORRENTES | 25.000,00 | 0,00 | 0,00 | 25.000,00 |
| 08.422.026.2.109 - MANUTENÇÃO DO CENTRO DE REFERÊNCIA E ATENDIMENTO À MULHER - CRAM | 21.949,00 | 0,00 | 0,00 | 21.949,00 |
| 33 - OUTRAS DESPESAS CORRENTES | 16.723,00 | 0,00 | 0,00 | 16.723,00 |
| 44 - INVESTIMENTOS | 5.226,00 | 0,00 | 0,00 | 5.226,00 |
| Total da Unidade | 5.610.022,00 | 188.429,00 | 0,00 | 5.798.451,00 |
| Unidade: 03.12.52 - FUNDO MUNICIPAL DA CRIANÇA E DO ADOLESCENTE | | | | |

Recursos de todas as fontes em R\$ 1,00

| Categoria de Programação Grupo de Despesa | Manutenção (Atividades) | Ampliação (Projetos) | Operações Especiais | Total |
|--|------------------------------------|---------------------------------|--------------------------------|-----------------------|
| Poder: 02 - Poder Executivo | | | | |
| Órgão: 4 - FUNDO MUNICIPAL DE ASSIST. SOCIAL DE BARREIRAS | | | | |
| 08.243.025.1.079 - PROGRAMA DE PROFISSIONALIZAÇÃO DE ADOLESCENTES | 0,00 | 74.607,00 | 0,00 | 74.607,00 |
| 31 - PESSOAL E ENCARGOS SOCIAIS | 0,00 | 18.650,00 | 0,00 | 18.650,00 |
| 33 - OUTRAS DESPESAS CORRENTES | 0,00 | 53.344,00 | 0,00 | 53.344,00 |
| 44 - INVESTIMENTOS | 0,00 | 2.613,00 | 0,00 | 2.613,00 |
| 08.243.026.2.110 - DESENVOLVIMENTO DAS AÇÕES DE COMBATE AO TRABALHO INFANTIL | 92.169,00 | 0,00 | 0,00 | 92.169,00 |
| 31 - PESSOAL E ENCARGOS SOCIAIS | 18.649,00 | 0,00 | 0,00 | 18.649,00 |
| 33 - OUTRAS DESPESAS CORRENTES | 71.352,00 | 0,00 | 0,00 | 71.352,00 |
| 44 - INVESTIMENTOS | 2.168,00 | 0,00 | 0,00 | 2.168,00 |
| 08.243.026.2.111 - GESTÃO DAS AÇÕES DO CONSELHO DA CRIANÇA E DO ADOLESCENTE | 64.696,00 | 0,00 | 0,00 | 64.696,00 |
| 33 - OUTRAS DESPESAS CORRENTES | 62.345,00 | 0,00 | 0,00 | 62.345,00 |
| 44 - INVESTIMENTOS | 2.351,00 | 0,00 | 0,00 | 2.351,00 |
| 08.243.026.2.112 - MANUTENÇÃO DO FUNDO DA CRIANÇA E DO ADOLESCENTE | 68.161,00 | 0,00 | 0,00 | 68.161,00 |
| 31 - PESSOAL E ENCARGOS SOCIAIS | 23.664,00 | 0,00 | 0,00 | 23.664,00 |
| 33 - OUTRAS DESPESAS CORRENTES | 36.658,00 | 0,00 | 0,00 | 36.658,00 |
| 44 - INVESTIMENTOS | 7.839,00 | 0,00 | 0,00 | 7.839,00 |
| Total da Unidade | 225.026,00 | 74.607,00 | 0,00 | 299.633,00 |
| Total do Órgão | 5.835.048,00 | 263.036,00 | 0,00 | 6.098.084,00 |
| Total Geral | 162.935.208,20 | 46.159.571,00 | 0,00 | 209.094.779,20 |

| | | Valores em R\$ | |
|--------------------|--|----------------------|---------------------|
| | | 01 | 02 |
| 01.01.010 | CAMARA MUNICIPAL DE BARREIRAS | 17.226.305,00 | 0.00 |
| 03.02.020 | GABINETE DO PREFEITO | 0.00 | 0.00 |
| 03.02.100 | FUNDO MUN DE PROTEÇÃO E DEFESA DOS DIREITOS DO CONSUMIDOR - PROCON | 0.00 | 0.00 |
| 03.03.030 | GABINETE DO VICE-PREFEITO | 0.00 | 0.00 |
| 03.04.040 | PROCURADORIA GERAL DO MUNICIPIO | 0.00 | 4.240.196,00 |
| 03.05.050 | CONTROLADORIA DO MUNICIPIO | 0.00 | 0.00 |
| 03.06.060 | SECRETARIA MUNICIPAL DE ADMINISTRAÇÃO | 0.00 | 0.00 |
| 03.06.500 | SECRETARIA MUNICIPAL DE PLANEJAMENTO | 0.00 | 0.00 |
| 03.07.070 | SECRETARIA MUNICIPAL DA FAZENDA | 0.00 | 0.00 |
| 03.08.080 | SEC. MUN. DE EDUCAÇÃO, CULTURA, ESPORTE E LAZER | 0.00 | 0.00 |
| 03.08.500 | FME - FUNDO MUNICIPAL DE EDUCAÇÃO | 0.00 | 0.00 |
| 03.09.090 | SECRETARIA MUNICIPAL DE SAÚDE | 0.00 | 0.00 |
| 03.09.500 | FUNDO MUNICIPAL DE SAÚDE DE BARREIRAS - FMSB | 0.00 | 0.00 |
| 03.10.100 | SEC. MUN. DE AGRICULTURA E TECNOLOGIA | 0.00 | 0.00 |
| 03.10.500 | SEC. MUN. DE INDÚSTRIA, COMÉRCIO E TURISMO | 0.00 | 0.00 |
| 03.11.110 | SEC. MUN. DE INFRAEST, OBRAS, SERV PÚB. TRANSPORTE | 0.00 | 0.00 |
| 03.12.120 | SEC. MUN. DE SEGURANÇA CIDADÃ E TRÂNSITO | 0.00 | 0.00 |
| 03.12.500 | SECRETARIA MUN. DE ASSISTÊNCIA SOCIAL E TRABALHO | 0.00 | 0.00 |
| 03.12.510 | FUNDO MUNICIPAL DE ASSISTÊNCIA SOCIAL | 0.00 | 0.00 |
| 03.12.520 | FUNDO MUNICIPAL DA CRIANÇA E DO ADOLESCENTE | 0.00 | 0.00 |
| 03.12.580 | FUNDO MUNICIPAL PENITENCIÁRIO - FUNPREM | 0.00 | 0.00 |
| 03.14.140 | SEC. MUN. DE MEIO AMBIENTE E SUSTENTABILIDADE | 0.00 | 0.00 |
| 03.14.500 | FUNDO MUNICIPAL DE MEIO AMBIENTE | 0.00 | 0.00 |
| 03.88.880 | ENCARGOS GERAIS DO MUNICIPIO | 0.00 | 0.00 |
| 03.99.990 | RESERVA DE CONTINGÊNCIA | 0.00 | 0.00 |
| Total Geral | | 17.226.305,00 | 4.240.196,00 |

| | | 04 | 06 |
|--------------------|--|----------------------|----------------------|
| 01.01.010 | CAMARA MUNICIPAL DE BARREIRAS | 0.00 | 0.00 |
| 03.02.020 | GABINETE DO PREFEITO | 9.330.987,00 | 0.00 |
| 03.02.100 | FUNDO MUN DE PROTEÇÃO E DEFESA DOS DIREITOS DO CONSUMIDOR - PROCON | 234.100,00 | 0.00 |
| 03.03.030 | GABINETE DO VICE-PREFEITO | 913.422,00 | 0.00 |
| 03.04.040 | PROCURADORIA GERAL DO MUNICIPIO | 63.200,00 | 0.00 |
| 03.05.050 | CONTROLADORIA DO MUNICIPIO | 1.312.221,00 | 0.00 |
| 03.06.060 | SECRETARIA MUNICIPAL DE ADMINISTRAÇÃO | 10.249.349,00 | 0.00 |
| 03.06.500 | SECRETARIA MUNICIPAL DE PLANEJAMENTO | 2.746.975,00 | 0.00 |
| 03.07.070 | SECRETARIA MUNICIPAL DA FAZENDA | 16.919.907,00 | 0.00 |
| 03.08.080 | SEC. MUN. DE EDUCAÇÃO, CULTURA, ESPORTE E LAZER | 0.00 | 0.00 |
| 03.08.500 | FME - FUNDO MUNICIPAL DE EDUCAÇÃO | 0.00 | 0.00 |
| 03.09.090 | SECRETARIA MUNICIPAL DE SAÚDE | 0.00 | 0.00 |
| 03.09.500 | FUNDO MUNICIPAL DE SAÚDE DE BARREIRAS - FMSB | 0.00 | 0.00 |
| 03.10.100 | SEC. MUN. DE AGRICULTURA E TECNOLOGIA | 0.00 | 0.00 |
| 03.10.500 | SEC. MUN. DE INDÚSTRIA, COMÉRCIO E TURISMO | 0.00 | 0.00 |
| 03.11.110 | SEC. MUN. DE INFRAEST, OBRAS, SERV PÚB. TRANSPORTE | 0.00 | 0.00 |
| 03.12.120 | SEC. MUN. DE SEGURANÇA CIDADÃ E TRÂNSITO | 1.425.237,00 | 11.811.204,00 |
| 03.12.500 | SECRETARIA MUN. DE ASSISTÊNCIA SOCIAL E TRABALHO | 0.00 | 0.00 |
| 03.12.510 | FUNDO MUNICIPAL DE ASSISTÊNCIA SOCIAL | 0.00 | 0.00 |
| 03.12.520 | FUNDO MUNICIPAL DA CRIANÇA E DO ADOLESCENTE | 0.00 | 0.00 |
| 03.12.580 | FUNDO MUNICIPAL PENITENCIÁRIO - FUNPREM | 0.00 | 0.00 |
| 03.14.140 | SEC. MUN. DE MEIO AMBIENTE E SUSTENTABILIDADE | 0.00 | 0.00 |
| 03.14.500 | FUNDO MUNICIPAL DE MEIO AMBIENTE | 0.00 | 0.00 |
| 03.88.880 | ENCARGOS GERAIS DO MUNICÍPIO | 0.00 | 0.00 |
| 03.99.990 | RESERVA DE CONTINGÊNCIA | 0.00 | 0.00 |
| Total Geral | | 43.195.398,00 | 11.811.204,00 |

| | | 08 | 10 |
|--------------------|--|----------------------|-----------------------|
| 01.01.010 | CAMARA MUNICIPAL DE BARREIRAS | 0.00 | 0.00 |
| 03.02.020 | GABINETE DO PREFEITO | 0.00 | 0.00 |
| 03.02.100 | FUNDO MUN DE PROTEÇÃO E DEFESA DOS DIREITOS DO CONSUMIDOR - PROCON | 0.00 | 0.00 |
| 03.03.030 | GABINETE DO VICE-PREFEITO | 0.00 | 0.00 |
| 03.04.040 | PROCURADORIA GERAL DO MUNICIPIO | 0.00 | 0.00 |
| 03.05.050 | CONTROLADORIA DO MUNICIPIO | 0.00 | 0.00 |
| 03.06.060 | SECRETARIA MUNICIPAL DE ADMINISTRAÇÃO | 0.00 | 0.00 |
| 03.06.500 | SECRETARIA MUNICIPAL DE PLANEJAMENTO | 0.00 | 0.00 |
| 03.07.070 | SECRETARIA MUNICIPAL DA FAZENDA | 0.00 | 0.00 |
| 03.08.080 | SEC. MUN. DE EDUCAÇÃO, CULTURA, ESPORTE E LAZER | 0.00 | 0.00 |
| 03.08.500 | FME - FUNDO MUNICIPAL DE EDUCAÇÃO | 0.00 | 0.00 |
| 03.09.090 | SECRETARIA MUNICIPAL DE SAÚDE | 0.00 | 30.384.300,00 |
| 03.09.500 | FUNDO MUNICIPAL DE SAÚDE DE BARREIRAS - FMSB | 0.00 | 167.562.801,20 |
| 03.10.100 | SEC. MUN. DE AGRICULTURA E TECNOLOGIA | 0.00 | 0.00 |
| 03.10.500 | SEC. MUN. DE INDÚSTRIA, COMÉRCIO E TURISMO | 0.00 | 0.00 |
| 03.11.110 | SEC. MUN. DE INFRAEST, OBRAS, SERV PÚB. TRANSPORTE | 0.00 | 0.00 |
| 03.12.120 | SEC. MUN. DE SEGURANÇA CIDADÃ E TRÂNSITO | 0.00 | 0.00 |
| 03.12.500 | SECRETARIA MUN. DE ASSISTÊNCIA SOCIAL E TRABALHO | 4.512.055,00 | 0.00 |
| 03.12.510 | FUNDO MUNICIPAL DE ASSISTÊNCIA SOCIAL | 5.798.451,00 | 0.00 |
| 03.12.520 | FUNDO MUNICIPAL DA CRIANÇA E DO ADOLESCENTE | 299.633,00 | 0.00 |
| 03.12.580 | FUNDO MUNICIPAL PENITENCIÁRIO - FUNPREM | 0.00 | 0.00 |
| 03.14.140 | SEC. MUN. DE MEIO AMBIENTE E SUSTENTABILIDADE | 0.00 | 0.00 |
| 03.14.500 | FUNDO MUNICIPAL DE MEIO AMBIENTE | 0.00 | 0.00 |
| 03.88.880 | ENCARGOS GERAIS DO MUNICIPIO | 0.00 | 0.00 |
| 03.99.990 | RESERVA DE CONTINGÊNCIA | 0.00 | 0.00 |
| Total Geral | | 10.610.139,00 | 197.947.101,20 |

| | | 11 | 12 | 13 |
|--------------------|--|------------------|-----------------------|---------------------|
| 01.01.010 | CAMARA MUNICIPAL DE BARREIRAS | 0.00 | 0.00 | 0.00 |
| 03.02.020 | GABINETE DO PREFEITO | 0.00 | 0.00 | 0.00 |
| 03.02.100 | FUNDO MUN DE PROTEÇÃO E DEFESA DOS DIREITOS DO CONSUMIDOR - PROCON | 0.00 | 0.00 | 0.00 |
| 03.03.030 | GABINETE DO VICE-PREFEITO | 0.00 | 0.00 | 0.00 |
| 03.04.040 | PROCURADORIA GERAL DO MUNICIPIO | 0.00 | 0.00 | 0.00 |
| 03.05.050 | CONTROLADORIA DO MUNICIPIO | 0.00 | 0.00 | 0.00 |
| 03.06.060 | SECRETARIA MUNICIPAL DE ADMINISTRAÇÃO | 0.00 | 0.00 | 0.00 |
| 03.06.500 | SECRETARIA MUNICIPAL DE PLANEJAMENTO | 0.00 | 0.00 | 0.00 |
| 03.07.070 | SECRETARIA MUNICIPAL DA FAZENDA | 0.00 | 0.00 | 0.00 |
| 03.08.080 | SEC. MUN. DE EDUCAÇÃO, CULTURA, ESPORTE E LAZER | 0.00 | 3.224.867,00 | 8.979.672,00 |
| 03.08.500 | FME - FUNDO MUNICIPAL DE EDUCAÇÃO | 0.00 | 163.406.413,76 | 0.00 |
| 03.09.090 | SECRETARIA MUNICIPAL DE SAÚDE | 0.00 | 0.00 | 0.00 |
| 03.09.500 | FUNDO MUNICIPAL DE SAÚDE DE BARREIRAS - FMSB | 0.00 | 0.00 | 0.00 |
| 03.10.100 | SEC. MUN. DE AGRICULTURA E TECNOLOGIA | 0.00 | 0.00 | 0.00 |
| 03.10.500 | SEC. MUN. DE INDÚSTRIA, COMÉRCIO E TURISMO | 0.00 | 0.00 | 0.00 |
| 03.11.110 | SEC. MUN. DE INFRAEST, OBRAS, SERV PÚB. TRANSPORTE | 0.00 | 0.00 | 0.00 |
| 03.12.120 | SEC. MUN. DE SEGURANÇA CIDADÃ E TRÂNSITO | 0.00 | 0.00 | 0.00 |
| 03.12.500 | SECRETARIA MUN. DE ASSISTÊNCIA SOCIAL E TRABALHO | 87.374,00 | 0.00 | 0.00 |
| 03.12.510 | FUNDO MUNICIPAL DE ASSISTÊNCIA SOCIAL | 0.00 | 0.00 | 0.00 |
| 03.12.520 | FUNDO MUNICIPAL DA CRIANÇA E DO ADOLESCENTE | 0.00 | 0.00 | 0.00 |
| 03.12.580 | FUNDO MUNICIPAL PENITENCIÁRIO - FUNPREM | 0.00 | 0.00 | 0.00 |
| 03.14.140 | SEC. MUN. DE MEIO AMBIENTE E SUSTENTABILIDADE | 0.00 | 0.00 | 0.00 |
| 03.14.500 | FUNDO MUNICIPAL DE MEIO AMBIENTE | 0.00 | 0.00 | 0.00 |
| 03.88.880 | ENCARGOS GERAIS DO MUNICIPIO | 0.00 | 0.00 | 0.00 |
| 03.99.990 | RESERVA DE CONTINGÊNCIA | 0.00 | 0.00 | 0.00 |
| Total Geral | | 87.374,00 | 166.631.280,76 | 8.979.672,00 |

| | | 14 | 15 | 16 |
|--------------------|--|-------------------|----------------------|-------------------|
| 01.01.010 | CAMARA MUNICIPAL DE BARREIRAS | 0.00 | 0.00 | 0.00 |
| 03.02.020 | GABINETE DO PREFEITO | 0.00 | 0.00 | 0.00 |
| 03.02.100 | FUNDO MUN DE PROTEÇÃO E DEFESA DOS DIREITOS DO CONSUMIDOR - PROCON | 0.00 | 0.00 | 0.00 |
| 03.03.030 | GABINETE DO VICE-PREFEITO | 0.00 | 0.00 | 0.00 |
| 03.04.040 | PROCURADORIA GERAL DO MUNICIPIO | 110.000,00 | 0.00 | 0.00 |
| 03.05.050 | CONTROLADORIA DO MUNICIPIO | 0.00 | 0.00 | 0.00 |
| 03.06.060 | SECRETARIA MUNICIPAL DE ADMINISTRAÇÃO | 0.00 | 339.690,00 | 0.00 |
| 03.06.500 | SECRETARIA MUNICIPAL DE PLANEJAMENTO | 0.00 | 0.00 | 0.00 |
| 03.07.070 | SECRETARIA MUNICIPAL DA FAZENDA | 0.00 | 0.00 | 0.00 |
| 03.08.080 | SEC. MUN. DE EDUCAÇÃO, CULTURA, ESPORTE E LAZER | 0.00 | 0.00 | 0.00 |
| 03.08.500 | FME - FUNDO MUNICIPAL DE EDUCAÇÃO | 0.00 | 0.00 | 0.00 |
| 03.09.090 | SECRETARIA MUNICIPAL DE SAÚDE | 0.00 | 0.00 | 0.00 |
| 03.09.500 | FUNDO MUNICIPAL DE SAÚDE DE BARREIRAS - FMSB | 0.00 | 0.00 | 0.00 |
| 03.10.100 | SEC. MUN. DE AGRICULTURA E TECNOLOGIA | 0.00 | 0.00 | 0.00 |
| 03.10.500 | SEC. MUN. DE INDÚSTRIA, COMÉRCIO E TURISMO | 0.00 | 0.00 | 0.00 |
| 03.11.110 | SEC. MUN. DE INFRAEST, OBRAS, SERV PÚB. TRANSPORTE | 0.00 | 59.300.476,00 | 0.00 |
| 03.12.120 | SEC. MUN. DE SEGURANÇA CIDADÃ E TRÂNSITO | 0.00 | 0.00 | 0.00 |
| 03.12.500 | SECRETARIA MUN. DE ASSISTÊNCIA SOCIAL E TRABALHO | 0.00 | 0.00 | 450.165,00 |
| 03.12.510 | FUNDO MUNICIPAL DE ASSISTÊNCIA SOCIAL | 0.00 | 0.00 | 0.00 |
| 03.12.520 | FUNDO MUNICIPAL DA CRIANÇA E DO ADOLESCENTE | 0.00 | 0.00 | 0.00 |
| 03.12.580 | FUNDO MUNICIPAL PENITENCIÁRIO - FUNPREM | 53.051,00 | 0.00 | 0.00 |
| 03.14.140 | SEC. MUN. DE MEIO AMBIENTE E SUSTENTABILIDADE | 0.00 | 0.00 | 0.00 |
| 03.14.500 | FUNDO MUNICIPAL DE MEIO AMBIENTE | 0.00 | 0.00 | 0.00 |
| 03.88.880 | ENCARGOS GERAIS DO MUNICÍPIO | 0.00 | 0.00 | 0.00 |
| 03.99.990 | RESERVA DE CONTINGÊNCIA | 0.00 | 0.00 | 0.00 |
| Total Geral | | 163.051,00 | 59.640.166,00 | 450.165,00 |

| | | 17 | 18 | 20 |
|--------------------|--|-------------------|----------------------|---------------------|
| 01.01.010 | CAMARA MUNICIPAL DE BARREIRAS | 0.00 | 0.00 | 0.00 |
| 03.02.020 | GABINETE DO PREFEITO | 0.00 | 0.00 | 0.00 |
| 03.02.100 | FUNDO MUN DE PROTEÇÃO E DEFESA DOS DIREITOS DO CONSUMIDOR - PROCON | 0.00 | 0.00 | 0.00 |
| 03.03.030 | GABINETE DO VICE-PREFEITO | 0.00 | 0.00 | 0.00 |
| 03.04.040 | PROCURADORIA GERAL DO MUNICIPIO | 0.00 | 0.00 | 0.00 |
| 03.05.050 | CONTROLADORIA DO MUNICIPIO | 0.00 | 0.00 | 0.00 |
| 03.06.060 | SECRETARIA MUNICIPAL DE ADMINISTRAÇÃO | 0.00 | 0.00 | 0.00 |
| 03.06.500 | SECRETARIA MUNICIPAL DE PLANEJAMENTO | 0.00 | 0.00 | 0.00 |
| 03.07.070 | SECRETARIA MUNICIPAL DA FAZENDA | 0.00 | 0.00 | 0.00 |
| 03.08.080 | SEC. MUN. DE EDUCAÇÃO, CULTURA, ESPORTE E LAZER | 0.00 | 0.00 | 0.00 |
| 03.08.500 | FME - FUNDO MUNICIPAL DE EDUCAÇÃO | 0.00 | 0.00 | 0.00 |
| 03.09.090 | SECRETARIA MUNICIPAL DE SAÚDE | 0.00 | 0.00 | 0.00 |
| 03.09.500 | FUNDO MUNICIPAL DE SAÚDE DE BARREIRAS - FMSB | 0.00 | 0.00 | 0.00 |
| 03.10.100 | SEC. MUN. DE AGRICULTURA E TECNOLOGIA | 0.00 | 0.00 | 9.528.788,00 |
| 03.10.500 | SEC. MUN. DE INDÚSTRIA, COMÉRCIO E TURISMO | 0.00 | 0.00 | 0.00 |
| 03.11.110 | SEC. MUN. DE INFRAEST, OBRAS, SERV PÚB. TRANSPORTE | 359.187,00 | 0.00 | 0.00 |
| 03.12.120 | SEC. MUN. DE SEGURANÇA CIDADÃ E TRÂNSITO | 0.00 | 0.00 | 0.00 |
| 03.12.500 | SECRETARIA MUN. DE ASSISTÊNCIA SOCIAL E TRABALHO | 0.00 | 0.00 | 0.00 |
| 03.12.510 | FUNDO MUNICIPAL DE ASSISTÊNCIA SOCIAL | 0.00 | 0.00 | 0.00 |
| 03.12.520 | FUNDO MUNICIPAL DA CRIANÇA E DO ADOLESCENTE | 0.00 | 0.00 | 0.00 |
| 03.12.580 | FUNDO MUNICIPAL PENITENCIÁRIO - FUNPREM | 0.00 | 0.00 | 0.00 |
| 03.14.140 | SEC. MUN. DE MEIO AMBIENTE E SUSTENTABILIDADE | 0.00 | 9.897.262,00 | 0.00 |
| 03.14.500 | FUNDO MUNICIPAL DE MEIO AMBIENTE | 0.00 | 469.409,00 | 0.00 |
| 03.88.880 | ENCARGOS GERAIS DO MUNICIPIO | 0.00 | 0.00 | 0.00 |
| 03.99.990 | RESERVA DE CONTINGÊNCIA | 0.00 | 0.00 | 0.00 |
| Total Geral | | 359.187,00 | 10.366.671,00 | 9.528.788,00 |

| | | 23 | 24 | 25 |
|--------------------|--|---------------------|------------------|---------------------|
| 01.01.010 | CAMARA MUNICIPAL DE BARREIRAS | 0.00 | 0.00 | 0.00 |
| 03.02.020 | GABINETE DO PREFEITO | 0.00 | 0.00 | 0.00 |
| 03.02.100 | FUNDO MUN DE PROTEÇÃO E DEFESA DOS DIREITOS DO CONSUMIDOR - PROCON | 0.00 | 0.00 | 0.00 |
| 03.03.030 | GABINETE DO VICE-PREFEITO | 0.00 | 0.00 | 0.00 |
| 03.04.040 | PROCURADORIA GERAL DO MUNICIPIO | 0.00 | 0.00 | 0.00 |
| 03.05.050 | CONTROLADORIA DO MUNICIPIO | 0.00 | 0.00 | 0.00 |
| 03.06.060 | SECRETARIA MUNICIPAL DE ADMINISTRAÇÃO | 0.00 | 0.00 | 0.00 |
| 03.06.500 | SECRETARIA MUNICIPAL DE PLANEJAMENTO | 0.00 | 0.00 | 0.00 |
| 03.07.070 | SECRETARIA MUNICIPAL DA FAZENDA | 0.00 | 0.00 | 0.00 |
| 03.08.080 | SEC. MUN. DE EDUCAÇÃO, CULTURA, ESPORTE E LAZER | 0.00 | 0.00 | 0.00 |
| 03.08.500 | FME - FUNDO MUNICIPAL DE EDUCAÇÃO | 0.00 | 0.00 | 0.00 |
| 03.09.090 | SECRETARIA MUNICIPAL DE SAÚDE | 0.00 | 0.00 | 0.00 |
| 03.09.500 | FUNDO MUNICIPAL DE SAÚDE DE BARREIRAS - FMSB | 0.00 | 0.00 | 0.00 |
| 03.10.100 | SEC. MUN. DE AGRICULTURA E TECNOLOGIA | 0.00 | 0.00 | 0.00 |
| 03.10.500 | SEC. MUN. DE INDÚSTRIA, COMÉRCIO E TURISMO | 3.253.149,00 | 0.00 | 0.00 |
| 03.11.110 | SEC. MUN. DE INFRAEST, OBRAS, SERV PÚB. TRANSPORTE | 0.00 | 32.505,00 | 7.953.999,00 |
| 03.12.120 | SEC. MUN. DE SEGURANÇA CIDADÃ E TRÂNSITO | 0.00 | 0.00 | 0.00 |
| 03.12.500 | SECRETARIA MUN. DE ASSISTÊNCIA SOCIAL E TRABALHO | 0.00 | 0.00 | 0.00 |
| 03.12.510 | FUNDO MUNICIPAL DE ASSISTÊNCIA SOCIAL | 0.00 | 0.00 | 0.00 |
| 03.12.520 | FUNDO MUNICIPAL DA CRIANÇA E DO ADOLESCENTE | 0.00 | 0.00 | 0.00 |
| 03.12.580 | FUNDO MUNICIPAL PENITENCIÁRIO - FUNPREM | 0.00 | 0.00 | 0.00 |
| 03.14.140 | SEC. MUN. DE MEIO AMBIENTE E SUSTENTABILIDADE | 0.00 | 0.00 | 0.00 |
| 03.14.500 | FUNDO MUNICIPAL DE MEIO AMBIENTE | 0.00 | 0.00 | 0.00 |
| 03.88.880 | ENCARGOS GERAIS DO MUNICIPIO | 0.00 | 0.00 | 0.00 |
| 03.99.990 | RESERVA DE CONTINGÊNCIA | 0.00 | 0.00 | 0.00 |
| Total Geral | | 3.253.149,00 | 32.505,00 | 7.953.999,00 |

| | | 26 | 27 |
|--------------------|--|---------------------|---------------------|
| 01.01.010 | CAMARA MUNICIPAL DE BARREIRAS | 0.00 | 0.00 |
| 03.02.020 | GABINETE DO PREFEITO | 0.00 | 0.00 |
| 03.02.100 | FUNDO MUN DE PROTEÇÃO E DEFESA DOS DIREITOS DO CONSUMIDOR - PROCON | 0.00 | 0.00 |
| 03.03.030 | GABINETE DO VICE-PREFEITO | 0.00 | 0.00 |
| 03.04.040 | PROCURADORIA GERAL DO MUNICIPIO | 0.00 | 0.00 |
| 03.05.050 | CONTROLADORIA DO MUNICIPIO | 0.00 | 0.00 |
| 03.06.060 | SECRETARIA MUNICIPAL DE ADMINISTRAÇÃO | 0.00 | 0.00 |
| 03.06.500 | SECRETARIA MUNICIPAL DE PLANEJAMENTO | 0.00 | 0.00 |
| 03.07.070 | SECRETARIA MUNICIPAL DA FAZENDA | 0.00 | 0.00 |
| 03.08.080 | SEC. MUN. DE EDUCAÇÃO, CULTURA, ESPORTE E LAZER | 0.00 | 1.295.163,00 |
| 03.08.500 | FME - FUNDO MUNICIPAL DE EDUCAÇÃO | 0.00 | 0.00 |
| 03.09.090 | SECRETARIA MUNICIPAL DE SAÚDE | 0.00 | 0.00 |
| 03.09.500 | FUNDO MUNICIPAL DE SAÚDE DE BARREIRAS - FMSB | 0.00 | 0.00 |
| 03.10.100 | SEC. MUN. DE AGRICULTURA E TECNOLOGIA | 0.00 | 0.00 |
| 03.10.500 | SEC. MUN. DE INDÚSTRIA, COMÉRCIO E TURISMO | 0.00 | 0.00 |
| 03.11.110 | SEC. MUN. DE INFRAEST, OBRAS, SERV PÚB. TRANSPORTE | 3.583.876,00 | 795.267,00 |
| 03.12.120 | SEC. MUN. DE SEGURANÇA CIDADÃ E TRÂNSITO | 2.185.036,00 | 0.00 |
| 03.12.500 | SECRETARIA MUN. DE ASSISTÊNCIA SOCIAL E TRABALHO | 0.00 | 0.00 |
| 03.12.510 | FUNDO MUNICIPAL DE ASSISTÊNCIA SOCIAL | 0.00 | 0.00 |
| 03.12.520 | FUNDO MUNICIPAL DA CRIANÇA E DO ADOLESCENTE | 0.00 | 0.00 |
| 03.12.580 | FUNDO MUNICIPAL PENITENCIÁRIO - FUNPREM | 0.00 | 0.00 |
| 03.14.140 | SEC. MUN. DE MEIO AMBIENTE E SUSTENTABILIDADE | 0.00 | 0.00 |
| 03.14.500 | FUNDO MUNICIPAL DE MEIO AMBIENTE | 0.00 | 0.00 |
| 03.88.880 | ENCARGOS GERAIS DO MUNICIPIO | 0.00 | 0.00 |
| 03.99.990 | RESERVA DE CONTINGÊNCIA | 0.00 | 0.00 |
| Total Geral | | 5.768.912,00 | 2.090.430,00 |

| | | 28 | 99 |
|--------------------|--|----------------------|---------------------|
| 01.01.010 | CAMARA MUNICIPAL DE BARREIRAS | 0.00 | 0.00 |
| 03.02.020 | GABINETE DO PREFEITO | 0.00 | 0.00 |
| 03.02.100 | FUNDO MUN DE PROTEÇÃO E DEFESA DOS DIREITOS DO CONSUMIDOR - PROCON | 0.00 | 0.00 |
| 03.03.030 | GABINETE DO VICE-PREFEITO | 0.00 | 0.00 |
| 03.04.040 | PROCURADORIA GERAL DO MUNICIPIO | 0.00 | 0.00 |
| 03.05.050 | CONTROLADORIA DO MUNICIPIO | 0.00 | 0.00 |
| 03.06.060 | SECRETARIA MUNICIPAL DE ADMINISTRAÇÃO | 0.00 | 0.00 |
| 03.06.500 | SECRETARIA MUNICIPAL DE PLANEJAMENTO | 0.00 | 0.00 |
| 03.07.070 | SECRETARIA MUNICIPAL DA FAZENDA | 0.00 | 0.00 |
| 03.08.080 | SEC. MUN. DE EDUCAÇÃO, CULTURA, ESPORTE E LAZER | 0.00 | 0.00 |
| 03.08.500 | FME - FUNDO MUNICIPAL DE EDUCAÇÃO | 0.00 | 0.00 |
| 03.09.090 | SECRETARIA MUNICIPAL DE SAÚDE | 0.00 | 0.00 |
| 03.09.500 | FUNDO MUNICIPAL DE SAÚDE DE BARREIRAS - FMSB | 0.00 | 0.00 |
| 03.10.100 | SEC. MUN. DE AGRICULTURA E TECNOLOGIA | 0.00 | 0.00 |
| 03.10.500 | SEC. MUN. DE INDÚSTRIA, COMÉRCIO E TURISMO | 0.00 | 0.00 |
| 03.11.110 | SEC. MUN. DE INFRAEST, OBRAS, SERV PÚB. TRANSPORTE | 0.00 | 0.00 |
| 03.12.120 | SEC. MUN. DE SEGURANÇA CIDADÃ E TRÂNSITO | 0.00 | 0.00 |
| 03.12.500 | SECRETARIA MUN. DE ASSISTÊNCIA SOCIAL E TRABALHO | 0.00 | 0.00 |
| 03.12.510 | FUNDO MUNICIPAL DE ASSISTÊNCIA SOCIAL | 0.00 | 0.00 |
| 03.12.520 | FUNDO MUNICIPAL DA CRIANÇA E DO ADOLESCENTE | 0.00 | 0.00 |
| 03.12.580 | FUNDO MUNICIPAL PENITENCIÁRIO - FUNPREM | 0.00 | 0.00 |
| 03.14.140 | SEC. MUN. DE MEIO AMBIENTE E SUSTENTABILIDADE | 0.00 | 0.00 |
| 03.14.500 | FUNDO MUNICIPAL DE MEIO AMBIENTE | 0.00 | 0.00 |
| 03.88.880 | ENCARGOS GERAIS DO MUNICÍPIO | 32.886.141,04 | 0.00 |
| 03.99.990 | RESERVA DE CONTINGÊNCIA | 0.00 | 2.000.000,00 |
| Total Geral | | 32.886.141,04 | 2.000.000,00 |

| | | Total Geral |
|--------------------|--|-----------------------|
| 01.01.010 | CAMARA MUNICIPAL DE BARREIRAS | 17.226.305,00 |
| 03.02.020 | GABINETE DO PREFEITO | 9.330.987,00 |
| 03.02.100 | FUNDO MUN DE PROTEÇÃO E DEFESA DOS DIREITOS DO CONSUMIDOR - PROCON | 234.100,00 |
| 03.03.030 | GABINETE DO VICE-PREFEITO | 913.422,00 |
| 03.04.040 | PROCURADORIA GERAL DO MUNICIPIO | 4.413.396,00 |
| 03.05.050 | CONTROLADORIA DO MUNICIPIO | 1.312.221,00 |
| 03.06.060 | SECRETARIA MUNICIPAL DE ADMINISTRAÇÃO | 10.589.039,00 |
| 03.06.500 | SECRETARIA MUNICIPAL DE PLANEJAMENTO | 2.746.975,00 |
| 03.07.070 | SECRETARIA MUNICIPAL DA FAZENDA | 16.919.907,00 |
| 03.08.080 | SEC. MUN. DE EDUCAÇÃO, CULTURA, ESPORTE E LAZER | 13.499.702,00 |
| 03.08.500 | FME - FUNDO MUNICIPAL DE EDUCAÇÃO | 163.406.413,76 |
| 03.09.090 | SECRETARIA MUNICIPAL DE SAÚDE | 30.384.300,00 |
| 03.09.500 | FUNDO MUNICIPAL DE SAÚDE DE BARREIRAS - FMSB | 167.562.801,20 |
| 03.10.100 | SEC. MUN. DE AGRICULTURA E TECNOLOGIA | 9.528.788,00 |
| 03.10.500 | SEC. MUN. DE INDÚSTRIA, COMÉRCIO E TURISMO | 3.253.149,00 |
| 03.11.110 | SEC. MUN. DE INFRAEST, OBRAS, SERV PÚB. TRANSPORTE | 72.025.310,00 |
| 03.12.120 | SEC. MUN. DE SEGURANÇA CIDADÃ E TRÂNSITO | 15.421.477,00 |
| 03.12.500 | SECRETARIA MUN. DE ASSISTÊNCIA SOCIAL E TRABALHO | 5.049.594,00 |
| 03.12.510 | FUNDO MUNICIPAL DE ASSISTÊNCIA SOCIAL | 5.798.451,00 |
| 03.12.520 | FUNDO MUNICIPAL DA CRIANÇA E DO ADOLESCENTE | 299.633,00 |
| 03.12.580 | FUNDO MUNICIPAL PENITENCIÁRIO - FUNPREM | 53.051,00 |
| 03.14.140 | SEC. MUN. DE MEIO AMBIENTE E SUSTENTABILIDADE | 9.897.262,00 |
| 03.14.500 | FUNDO MUNICIPAL DE MEIO AMBIENTE | 469.409,00 |
| 03.88.880 | ENCARGOS GERAIS DO MUNICIPIO | 32.886.141,04 |
| 03.99.990 | RESERVA DE CONTINGÊNCIA | 2.000.000,00 |
| Total Geral | | 595.221.834,00 |

Valores expressos em R\$

| Código | Especificação | Elemento | Modalidade | Categoria Econômica |
|------------------|---|----------------|----------------|---------------------|
| 3.0.0.0.00.00.00 | DESPEAS CORRENTES | | | 468.928.192,96 |
| 3.1.0.0.00.00.00 | PESSOAL E ENCARGOS SOCIAIS | | | 268.385.065,10 |
| 3.1.7.0.00.00.00 | Transferências a Instituições Multigovernamentais | | 2.486.810,00 | |
| 3.1.7.1.00.00.00 | TRANSFERÊNCIAS A CONSÓRCIOS PÚBLICOS | | 2.486.810,00 | |
| 3.1.7.1.70.00.00 | RATEIO PELA PARTICIPAÇÃO EM CONSÓRCIO PÚBLICO | 2.486.810,00 | | |
| 3.1.9.0.00.00.00 | APLICAÇÕES DIRETAS | | 265.898.255,10 | |
| 3.1.9.0.01.00.00 | Aposentadorias e Reformas | 40.000,00 | | |
| 3.1.9.0.01.02.00 | Aposentadorias e Reformas Recursos do Tesouro | 40.000,00 | | |
| 3.1.9.0.04.00.00 | Contratação por Tempo Determinado | 27.266.020,00 | | |
| 3.1.9.0.08.00.00 | Outros Benefícios Assistenciais do servidor militar | 25.000,00 | | |
| 3.1.9.0.11.00.00 | Vencimentos e Vantagens Fixas Pessoal Civil, | 191.484.813,00 | | |
| 3.1.9.0.13.00.00 | Obrigações Patronais | 45.709.933,10 | | |
| 3.1.9.0.16.00.00 | Outras Despesas Variáveis Pessoal Civil | 4.390,00 | | |
| 3.1.9.0.34.00.00 | Outs. Desp. P.Dec.Contr.Terceirização | 4.000,00 | | |
| 3.1.9.0.91.00.00 | Sentenças Judiciais | 725.368,00 | | |
| 3.1.9.0.92.00.00 | Despesas de Exercícios Anteriores | 82.364,00 | | |
| 3.1.9.0.94.00.00 | IDENIZAÇÕES RESTITUIÇÕES TRABALHISTAS | 34.874,00 | | |
| 3.1.9.0.96.00.00 | RESSARC. DESPEAS DE PESSOAL REQUISITADO | 521.493,00 | | |
| 3.2.0.0.00.00.00 | JUROS E ENCARGOS DA DÍVIDA | | | 2.742.240,00 |
| 3.2.9.0.00.00.00 | APLICAÇÕES DIRETAS | | 2.742.240,00 | |
| 3.2.9.0.21.00.00 | JUROS SOBRE A DÍVIDA POR CONTRATO | 2.689.980,00 | | |
| 3.2.9.0.22.00.00 | Outros Encargos sobre a Dívida por Contrato | 52.260,00 | | |
| 3.3.0.0.00.00.00 | OUTRAS DESPEAS CORRENTES | | | 197.800.887,86 |
| 3.3.5.0.00.00.00 | TRANSF. INSTITUIÇÕES PRIVADAS SEM FINS LUCRATIVOS | | 4.347.963,00 | |
| 3.3.5.0.43.00.00 | Subvenções Sociais | 4.347.963,00 | | |
| 3.3.6.7.83.00.00 | Despesas Decorrentes de Contrato de Parceria Público Privado, exceto Subvenções Econômica | 458.460,00 | | |
| 3.3.7.0.00.00.00 | TRANSFERÊNCIAS A INSTITUIÇÕES MULTIGOVERNAMENTAIS | | 1.756.845,00 | |
| 3.3.7.1.00.00.00 | TRANSFERÊNCIAS A CONSÓRCIOS PÚBLICOS | | 1.756.845,00 | |
| 3.3.7.1.70.00.00 | Rateio pela Participação em Consórcio Público | 1.756.845,00 | | |
| 3.3.9.0.00.00.00 | APLICAÇÕES DIRETAS | | 191.237.619,86 | |
| 3.3.9.0.14.00.00 | Diárias Civil | 598.939,00 | | |
| 3.3.9.0.18.00.00 | Auxílio Financeiro a Estudantes | 548.847,00 | | |
| 3.3.9.0.19.00.00 | Auxílio Fardamento | 5.226,00 | | |
| 3.3.9.0.20.00.00 | Auxílio Financeiro a Pesquisadores | 15.678,00 | | |
| 3.3.9.0.30.00.00 | Material de Consumo | 29.790.199,00 | | |
| 3.3.9.0.31.00.00 | Premiações Cult, Artísti. Científicas, Desp.e outs | 46.941,00 | | |
| 3.3.9.0.32.00.00 | Material, Bens ou Serv. para Distribuição Gratuita. | 6.594.486,00 | | |
| 3.3.9.0.33.00.00 | Passagens e Despesas com Locomoção | 473.472,00 | | |
| 3.3.9.0.34.00.00 | Outras Despesas de Pessoal decorrentes de Contratos de Terceirização | 10.396,00 | | |
| 3.3.9.0.35.00.00 | Serviços de Consultoria | 1.907.679,00 | | |
| 3.3.9.0.36.00.00 | Outros Serviços de Terceiros Pessoa Física | 4.098.671,00 | | |
| 3.3.9.0.37.00.00 | Locação de Mão de obra | 36.582,00 | | |
| 3.3.9.0.39.00.00 | Outros Serviços Terceiros Pessoa Jurídica | 125.268.846,86 | | |
| 3.3.9.0.40.00.00 | Serviços de Tecnologia da Info. e Comunicação - P. Jurídica | 6.474.628,00 | | |
| 3.3.9.0.41.00.00 | Contribuições | 228.055,00 | | |
| 3.3.9.0.45.00.00 | Subvenções Econômicas | 11.311,00 | | |

Valores expressos em R\$

| Código | Especificação | Elemento | Modalidade | Categoria Econômica |
|------------------|--|-----------------|-------------------|----------------------------|
| 3.3.9.0.46.00.01 | Auxílio Alimentação | 224.575,00 | | |
| 3.3.9.0.47.00.01 | Obrigações Tributárias e Contributivas | 6.078.070,00 | | |
| 3.3.9.0.48.00.01 | Outros Auxílios Financeiros a Pessoas Físicas | 744.699,00 | | |
| 3.3.9.0.49.00.01 | Auxílio Transporte | 2.090.009,00 | | |
| 3.3.9.0.91.00.01 | Sentenças Judiciais (que não pessoal e encargos) | 1.111.811,00 | | |
| 3.3.9.0.92.00.01 | Despesas de Exercícios Anteriores | 485.902,00 | | |
| 3.3.9.0.93.00.01 | INDENIZAÇÕES E RESTITUIÇÕES | 4.033.333,00 | | |
| 3.3.9.0.95.00.01 | INDENIZ. P/ EXECUÇÃO TRABALHOS DE CAMPO | 109.264,00 | | |
| 3.3.9.3.00.00.01 | APLICAÇÃO DIRETA OPERAÇÕES COM CONSÓRCIO PÚBLICO DO QUAL O ENTE PARTICIPE | | 250.000,00 | |
| 3.3.9.3.39.00.01 | Outros Serviços de Terceiros Pessoa | 250.000,00 | | |
| 4.0.0.0.00.00.01 | DESPESAS DE CAPITAL | | | 124.293.641,04 |
| 4.4.0.0.00.00.01 | INVESTIMENTOS | | | 99.745.079,00 |
| 4.4.7.0.00.00.01 | TRANSFERÊNCIAS A INSTITUIÇÕES MULTIGOVERNAMENTAIS | | 350.424,00 | |
| 4.4.7.1.00.00.01 | TRANSFERÊNCIAS A CONSÓRCIOS PÚBLICOS | | 350.424,00 | |
| 4.4.7.1.70.00.01 | Rateio pela Participação em Consórcio Público | 350.424,00 | | |
| 4.4.9.0.00.00.01 | APLICAÇÕES DIRETAS | | 99.394.655,00 | |
| 4.4.9.0.30.00.01 | Material de Consumo | 1.224.700,00 | | |
| 4.4.9.0.35.00.01 | Serviços de Consultoria | 287.639,00 | | |
| 4.4.9.0.36.00.01 | Outros Serviços de Terceiros Pessoa Física. | 93.379,00 | | |
| 4.4.9.0.39.00.01 | Outros Serviços Terceiros Pessoa Jurídica. | 8.231.443,00 | | |
| 4.4.9.0.51.00.01 | Obras e Instalações | 79.172.554,00 | | |
| 4.4.9.0.52.00.01 | Equipamentos e Material Permanente | 9.366.823,00 | | |
| 4.4.9.0.61.00.01 | AQUISIÇÃO DE IMOVEIS | 226.121,00 | | |
| 4.4.9.0.92.00.01 | Despesas de Exercícios Anteriores | 110.260,00 | | |
| 4.4.9.0.93.00.01 | Indenizações e Restituições | 286.736,00 | | |
| 4.4.9.3.00.00.01 | APLICAÇÃO DIRETA OPERAÇÕES COM CONSÓRCIO PÚBLICO DO QUAL O ENTE PARTICIPE | | 395.000,00 | |
| 4.4.9.3.39.00.01 | Outros Serviços de Terceiros Pessoa Jurídica | 125.000,00 | | |
| 4.4.9.3.51.00.01 | Obras e Instalações | 270.000,00 | | |
| 4.5.0.0.00.00.01 | INVERSÕES FINANCEIRAS | | | 2.023.085,00 |
| 4.5.6.7.82.00.01 | Aporte de Recursos pelo Parceiro Público em Favor do Parceiro Privado Decorrente de Contribuição | 748.232,00 | | |
| 4.5.6.7.83.00.01 | Despesas Decorrentes de Contrato de Parceria Público Privado, exceto Subvenções Econômica | 1.274.853,00 | | |
| 4.6.0.0.00.00.01 | AMORTIZAÇÃO DA DÍVIDA | | | 22.525.477,04 |
| 4.6.9.0.00.00.01 | APLICAÇÕES DIRETAS | | 22.525.477,04 | |
| 4.6.9.0.21.00.01 | Juros sobre a Dívida por Contrato | 5.111.550,63 | | |
| 4.6.9.0.71.00.01 | Principal da Dívida Contratual Resgatado | 16.341.911,41 | | |
| 4.6.9.0.75.00.01 | Correção Monetária da Dívida de Operações de Crédito Por Antecipação da Receita | 1.072.015,00 | | |
| 9.0.0.0.00.00.01 | RESERVA DE CONTINGÊNCIA | | | 2.000.000,00 |
| 9.9.0.0.00.00.01 | RESERVA DE CONTINGÊNCIA | | | 2.000.000,00 |
| 9.9.9.0.00.00.01 | RESERVA DE CONTINGENCIA. | | 2.000.000,00 | |
| 9.9.9.9.99.00.01 | RESERVA DE CONTINGÊNCIA | 2.000.000,00 | | |
| 9.9.9.9.99.99.01 | RESERVA DE CONTINGENCIA | 2.000.000,00 | | |
| 9.9.9.9.99.99.91 | RESERVA DE CONTINGENCIA | 2.000.000,00 | | |



PREFEITURA MUNICIPAL DE BARREIRAS

AV. CLERISTON ANDRADE, 229

CENTRO

BARREIRAS - BA

CNPJ: 13654405000195

Orçamento 2022
Resumo Geral da Despesa

Valores expressos em R\$

| Código | Especificação | Elemento | Modalidade | Categoria Econômica |
|---------------|----------------------|-----------------|-------------------|------------------------------|
| | | | | Total: 595.221.834,00 |

Valores Expressos em R\$

| Código | Especificação | Elemento | Modalidade | Grupo | Categoria |
|-----------------------|--|--------------|---------------|---------------|---------------|
| UNIDADE:010101 | CAMARA MUNICIPAL DE BARREIRAS | | | | |
| 3.0.0.0.00.00.00.00 | DESPESAS CORRENTES | | | | 16.709.977,00 |
| 3.1.0.0.00.00.00.00 | PESSOAL E ENCARGOS SOCIAIS | | | 11.904.871,00 | |
| 3.1.9.0.00.00.00.00 | APLICAÇÕES DIRETAS | | 11.904.871,00 | | |
| 3.1.9.0.04.00.00.00 | Contratação por Tempo Determinado | 7.316,00 | | | |
| 3.1.9.0.11.00.00.00 | Vencimentos e Vantagens Fixas Pessoal Civil, | 9.824.880,00 | | | |
| 3.1.9.0.13.00.00.00 | Obrigações Patronais | 2.069.540,00 | | | |
| 3.1.9.0.16.00.00.00 | Outras Despesas Variáveis Pessoal Civil | 1.045,00 | | | |
| 3.1.9.0.91.00.00.00 | Sentenças Judiciais | 1.045,00 | | | |
| 3.1.9.0.92.00.00.00 | Despesas de Exercícios Anteriores | 1.045,00 | | | |
| 3.3.0.0.00.00.00.00 | OUTRAS DESPESAS CORRENTES | | | 4.805.106,00 | |
| 3.3.9.0.00.00.00.00 | APLICAÇÕES DIRETAS | | 4.805.106,00 | | |
| 3.3.9.0.14.00.00.00 | Diárias Civil | 135.876,00 | | | |
| 3.3.9.0.30.00.00.00 | Material de Consumo | 1.299.014,00 | | | |
| 3.3.9.0.33.00.00.00 | Passagens e Despesas com Locomoção | 191.271,00 | | | |
| 3.3.9.0.36.00.00.00 | Outros Serviços de Terceiros Pessoa Física | 221.582,00 | | | |
| 3.3.9.0.39.00.00.00 | Outros Serviços Terceiros Pessoa Jurídica | 2.555.177,00 | | | |
| 3.3.9.0.40.00.00.00 | Serviços de Tecnologia da Info. e Comunicação - P. | 374.012,00 | | | |
| 3.3.9.0.41.00.00.00 | Contribuições | 12.542,00 | | | |
| 3.3.9.0.47.00.00.00 | Obrigações Tributárias e Contributivas | 1.045,00 | | | |
| 3.3.9.0.48.00.00.00 | Outros Auxílios Financeiros a Pessoas Físicas | 2.613,00 | | | |
| 3.3.9.0.49.00.00.00 | Auxílio Transporte | 1.045,00 | | | |
| 3.3.9.0.91.00.00.00 | Sentenças Judiciais (que não pessoal e encargos) | 1.045,00 | | | |
| 3.3.9.0.92.00.00.00 | Despesas de Exercícios Anteriores | 1.045,00 | | | |
| 3.3.9.0.93.00.00.00 | INDENIZAÇÕES E RESTITUIÇÕES | 6.226,00 | | | |
| 3.3.9.0.95.00.00.00 | INDENIZ. P/ EXECUÇÃO TRABALHOS DE CAMPO | 2.613,00 | | | |
| 4.0.0.0.00.00.00.00 | DESPESAS DE CAPITAL | | | | 516.328,00 |
| 4.4.0.0.00.00.00.00 | INVESTIMENTOS | | | 516.328,00 | |
| 4.4.9.0.00.00.00.00 | APLICAÇÕES DIRETAS | | 516.328,00 | | |
| 4.4.9.0.30.00.00.00 | Material de Consumo | 21.949,00 | | | |
| 4.4.9.0.51.00.00.00 | Obras e Instalações | 219.492,00 | | | |
| 4.4.9.0.52.00.00.00 | Equipamentos e Material Permanente | 263.390,00 | | | |
| 4.4.9.0.61.00.00.00 | AQUISIÇÃO DE IMOVEIS | 10.452,00 | | | |
| 4.4.9.0.92.00.00.00 | Despesas de Exercícios Anteriores | 1.045,00 | | | |

Total: 17.226.305,00

Valores Expressos em R\$

| Código | Especificação | Elemento | Modalidade | Grupo | Categoria |
|-----------------------|---|--------------|--------------|--------------|--------------|
| UNIDADE:030202 | GABINETE DO PREFEITO | | | | |
| 3.0.0.0.00.00.00.00 | DESPESAS CORRENTES | | | | 9.123.653,00 |
| 3.1.0.0.00.00.00.00 | PESSOAL E ENCARGOS SOCIAIS | | | 4.508.763,00 | |
| 3.1.7.0.00.00.00.00 | Transferências a Instituições Multigovernamentais | | 5.000,00 | | |
| 3.1.7.1.00.00.00.00 | TRANSFERÊNCIAS A CONSÓRCIOS PÚBLICOS | 5.000,00 | | | |
| 3.1.7.1.70.00.00.00 | RATEIO PELA PARTICIPAÇÃO EM CONSÓRCIO | 5.000,00 | | | |
| 3.1.9.0.00.00.00.00 | APLICAÇÕES DIRETAS | | 4.503.763,00 | | |
| 3.1.9.0.04.00.00.00 | Contratação por Tempo Determinado | 11.100,00 | | | |
| 3.1.9.0.11.00.00.00 | Vencimentos e Vantagens Fixas Pessoal Civil, | 3.706.473,00 | | | |
| 3.1.9.0.13.00.00.00 | Obrigações Patronais | 780.740,00 | | | |
| 3.1.9.0.92.00.00.00 | Despesas de Exercícios Anteriores | 5.450,00 | | | |
| 3.3.0.0.00.00.00.00 | OUTRAS DESPESAS CORRENTES | | | 4.614.890,00 | |
| 3.3.5.0.00.00.00.00 | TRANSF. INSTITUIÇÕES PRIVADAS SEM FINS | | 21.804,00 | | |
| 3.3.5.0.43.00.00.00 | Subvenções Sociais | 21.804,00 | | | |
| 3.3.7.0.00.00.00.00 | TRANSFERÊNCIAS A INSTITUIÇÕES | | 150.000,00 | | |
| 3.3.7.1.00.00.00.00 | TRANSFERÊNCIAS A CONSÓRCIOS PÚBLICOS | 150.000,00 | | | |
| 3.3.7.1.70.00.00.00 | Rateio pela Participação em Consórcio Público | 150.000,00 | | | |
| 3.3.9.0.00.00.00.00 | APLICAÇÕES DIRETAS | | 4.443.086,00 | | |
| 3.3.9.0.14.00.00.00 | Diárias Civil | 40.717,00 | | | |
| 3.3.9.0.18.00.00.00 | Auxílio Financeiro a Estudantes | 1.045,00 | | | |
| 3.3.9.0.30.00.00.00 | Material de Consumo | 50.185,00 | | | |
| 3.3.9.0.32.00.00.00 | Material, Bens ou Serv. para Distribuição Gratuita. | 5.226,00 | | | |
| 3.3.9.0.33.00.00.00 | Passagens e Despesas com Locomoção | 14.687,00 | | | |
| 3.3.9.0.35.00.00.00 | Serviços de Consultoria | 2.261,00 | | | |
| 3.3.9.0.36.00.00.00 | Outros Serviços de Terceiros Pessoa Física | 98.741,00 | | | |
| 3.3.9.0.39.00.00.00 | Outros Serviços Terceiros Pessoa Jurídica | 169.868,00 | | | |
| 3.3.9.0.40.00.00.00 | Serviços de Tecnologia da Info. e Comunicação - P. | 220.462,00 | | | |
| 3.3.9.0.41.00.00.00 | Contribuições | 129.027,00 | | | |
| 3.3.9.0.45.00.00.00 | Subvenções Econômicas | 11.311,00 | | | |
| 3.3.9.0.46.00.00.00 | Auxílio Alimentação | 2.000,00 | | | |
| 3.3.9.0.47.00.00.00 | Obrigações Tributárias e Contributivas | 5.226,00 | | | |
| 3.3.9.0.48.00.00.00 | Outros Auxílios Financeiros a Pessoas Físicas | 35.904,00 | | | |
| 3.3.9.0.49.00.00.00 | Auxílio Transporte | 27.130,00 | | | |
| 3.3.9.0.92.00.00.00 | Despesas de Exercícios Anteriores | 4.180,00 | | | |
| 3.3.9.0.93.00.00.00 | INDENIZAÇÕES E RESTITUIÇÕES | 3.625.116,00 | | | |
| 4.0.0.0.00.00.00.00 | DESPESAS DE CAPITAL | | | | 207.334,00 |
| 4.4.0.0.00.00.00.00 | INVESTIMENTOS | | | 207.334,00 | |
| 4.4.7.0.00.00.00.00 | TRANSFERÊNCIAS A INSTITUIÇÕES | | 10.000,00 | | |
| 4.4.7.1.00.00.00.00 | TRANSFERÊNCIAS A CONSÓRCIOS PÚBLICOS | 10.000,00 | | | |
| 4.4.7.1.70.00.00.00 | Rateio pela Participação em Consórcio Público | 10.000,00 | | | |
| 4.4.9.0.00.00.00.00 | APLICAÇÕES DIRETAS | | 197.334,00 | | |
| 4.4.9.0.30.00.00.00 | Material de Consumo | 11.496,00 | | | |
| 4.4.9.0.51.00.00.00 | Obras e Instalações | 20.904,00 | | | |
| 4.4.9.0.52.00.00.00 | Equipamentos e Material Permanente | 127.001,00 | | | |
| 4.4.9.0.61.00.00.00 | AQUISIÇÃO DE IMOVEIS | 27.481,00 | | | |
| 4.4.9.0.92.00.00.00 | Despesas de Exercícios Anteriores | 10.452,00 | | | |



PREFEITURA MUNICIPAL DE BARREIRAS

AV. CLERISTON ANDRADE, 229

CENTRO

BARREIRAS - BA

CNPJ: 13654405000195

Orçamento 2022
Despesa por Unidade

Valores Expressos em R\$

| Código | Especificação | Elemento | Modalidade | Grupo | Categoria |
|----------------|----------------------|----------|------------|---------------|---------------------|
| UNIDADE:030202 | GABINETE DO PREFEITO | | | | |
| | | | | Total: | 9.330.987,00 |

Valores Expressos em R\$

| Código | Especificação | Elemento | Modalidade | Grupo | Categoria |
|-----------------------|---|-----------|------------|---------------|-------------------|
| UNIDADE:030210 | FUNDO MUN DE PROTEÇÃO E DEFESA DOS DIREITOS DO CONSUMIDOR - PROCON | | | | |
| 3.0.0.0.00.00.00.00 | DESPESAS CORRENTES | | | | 222.100,00 |
| 3.1.0.0.00.00.00.00 | PESSOAL E ENCARGOS SOCIAIS | | | 105.400,00 | |
| 3.1.9.0.00.00.00.00 | APLICAÇÕES DIRETAS | | 105.400,00 | | |
| 3.1.9.0.04.00.00.00 | Contratação por Tempo Determinado | 2.000,00 | | | |
| 3.1.9.0.11.00.00.00 | Vencimentos e Vantagens Fixas Pessoal Civil, | 85.000,00 | | | |
| 3.1.9.0.13.00.00.00 | Obrigações Patronais | 17.400,00 | | | |
| 3.1.9.0.92.00.00.00 | Despesas de Exercícios Anteriores | 1.000,00 | | | |
| 3.3.0.0.00.00.00.00 | OUTRAS DESPESAS CORRENTES | | | 116.700,00 | |
| 3.3.9.0.00.00.00.00 | APLICAÇÕES DIRETAS | | 116.700,00 | | |
| 3.3.9.0.14.00.00.00 | Diárias Civil | 5.000,00 | | | |
| 3.3.9.0.30.00.00.00 | Material de Consumo | 17.500,00 | | | |
| 3.3.9.0.36.00.00.00 | Outros Serviços de Terceiros Pessoa Física | 58.200,00 | | | |
| 3.3.9.0.39.00.00.00 | Outros Serviços Terceiros Pessoa Jurídica | 20.000,00 | | | |
| 3.3.9.0.40.00.00.00 | Serviços de Tecnologia da Info. e Comunicação - P. | 15.000,00 | | | |
| 3.3.9.0.92.00.00.00 | Despesas de Exercícios Anteriores | 1.000,00 | | | |
| 4.0.0.0.00.00.00.00 | DESPESAS DE CAPITAL | | | | 12.000,00 |
| 4.4.0.0.00.00.00.00 | INVESTIMENTOS | | | 12.000,00 | |
| 4.4.9.0.00.00.00.00 | APLICAÇÕES DIRETAS | | 12.000,00 | | |
| 4.4.9.0.30.00.00.00 | Material de Consumo | 2.000,00 | | | |
| 4.4.9.0.52.00.00.00 | Equipamentos e Material Permanente | 10.000,00 | | | |
| | | | | Total: | 234.100,00 |

Valores Expressos em R\$

| Código | Especificação | Elemento | Modalidade | Grupo | Categoria |
|-----------------------|--|------------|------------|---------------|-------------------|
| UNIDADE:030303 | GABINETE DO VICE-PREFEITO | | | | |
| 3.0.0.0.00.00.00.00 | DESPESAS CORRENTES | | | | 900.422,00 |
| 3.1.0.0.00.00.00.00 | PESSOAL E ENCARGOS SOCIAIS | | | 861.596,00 | |
| 3.1.9.0.00.00.00.00 | APLICAÇÕES DIRETAS | | 861.596,00 | | |
| 3.1.9.0.04.00.00.00 | Contratação por Tempo Determinado | 2.090,00 | | | |
| 3.1.9.0.11.00.00.00 | Vencimentos e Vantagens Fixas Pessoal Civil, | 704.136,00 | | | |
| 3.1.9.0.13.00.00.00 | Obrigações Patronais | 155.370,00 | | | |
| 3.3.0.0.00.00.00.00 | OUTRAS DESPESAS CORRENTES | | | 38.826,00 | |
| 3.3.9.0.00.00.00.00 | APLICAÇÕES DIRETAS | | 38.826,00 | | |
| 3.3.9.0.14.00.00.00 | Diárias Civil | 12.100,00 | | | |
| 3.3.9.0.18.00.00.00 | Auxílio Financeiro a Estudantes | 1.000,00 | | | |
| 3.3.9.0.30.00.00.00 | Material de Consumo | 5.226,00 | | | |
| 3.3.9.0.33.00.00.00 | Passagens e Despesas com Locomoção | 2.000,00 | | | |
| 3.3.9.0.35.00.00.00 | Serviços de Consultoria | 5.000,00 | | | |
| 3.3.9.0.36.00.00.00 | Outros Serviços de Terceiros Pessoa Física | 1.100,00 | | | |
| 3.3.9.0.39.00.00.00 | Outros Serviços Terceiros Pessoa Jurídica | 8.400,00 | | | |
| 3.3.9.0.40.00.00.00 | Serviços de Tecnologia da Info. e Comunicação - P. | 2.000,00 | | | |
| 3.3.9.0.92.00.00.00 | Despesas de Exercícios Anteriores | 1.000,00 | | | |
| 3.3.9.0.93.00.00.00 | INDENIZAÇÕES E RESTITUIÇÕES | 1.000,00 | | | |
| 4.0.0.0.00.00.00.00 | DESPESAS DE CAPITAL | | | | 13.000,00 |
| 4.4.0.0.00.00.00.00 | INVESTIMENTOS | | | 13.000,00 | |
| 4.4.9.0.00.00.00.00 | APLICAÇÕES DIRETAS | | 13.000,00 | | |
| 4.4.9.0.30.00.00.00 | Material de Consumo | 1.000,00 | | | |
| 4.4.9.0.52.00.00.00 | Equipamentos e Material Permanente | 12.000,00 | | | |
| | | | | Total: | 913.422,00 |

Valores Expressos em R\$

| Código | Especificação | Elemento | Modalidade | Grupo | Categoria |
|-----------------------|--|--------------|--------------|--------------|---------------------|
| UNIDADE:030404 | PROCURADORIA GERAL DO MUNICIPIO | | | | |
| 3.0.0.0.00.00.00.00 | DESPESAS CORRENTES | | | | 4.362.186,00 |
| 3.1.0.0.00.00.00.00 | PESSOAL E ENCARGOS SOCIAIS | | | 3.803.132,00 | |
| 3.1.9.0.00.00.00.00 | APLICAÇÕES DIRETAS | | 3.803.132,00 | | |
| 3.1.9.0.04.00.00.00 | Contratação por Tempo Determinado | 12.514,00 | | | |
| 3.1.9.0.11.00.00.00 | Vencimentos e Vantagens Fixas Pessoal Civil, | 2.894.387,00 | | | |
| 3.1.9.0.13.00.00.00 | Obrigações Patronais | 611.736,00 | | | |
| 3.1.9.0.92.00.00.00 | Despesas de Exercícios Anteriores | 1.045,00 | | | |
| 3.1.9.0.96.00.00.00 | RESSARC. DESPESAS DE PESSOAL REQUISITADO | 283.450,00 | | | |
| 3.3.0.0.00.00.00.00 | OUTRAS DESPESAS CORRENTES | | | 559.054,00 | |
| 3.3.9.0.00.00.00.00 | APLICAÇÕES DIRETAS | | 559.054,00 | | |
| 3.3.9.0.14.00.00.00 | Diárias Civil | 16.497,00 | | | |
| 3.3.9.0.18.00.00.00 | Auxílio Financeiro a Estudantes | 186.853,00 | | | |
| 3.3.9.0.30.00.00.00 | Material de Consumo | 18.827,00 | | | |
| 3.3.9.0.33.00.00.00 | Passagens e Despesas com Locomoção | 8.858,00 | | | |
| 3.3.9.0.35.00.00.00 | Serviços de Consultoria | 15.000,00 | | | |
| 3.3.9.0.36.00.00.00 | Outros Serviços de Terceiros Pessoa Física | 14.316,00 | | | |
| 3.3.9.0.39.00.00.00 | Outros Serviços Terceiros Pessoa Juridica | 94.835,00 | | | |
| 3.3.9.0.40.00.00.00 | Serviços de Tecnologia da Info. e Comunicação - P. | 185.424,00 | | | |
| 3.3.9.0.47.00.00.00 | Obrigações Tributárias e Contributivas | 2.090,00 | | | |
| 3.3.9.0.49.00.00.00 | Auxílio Transporte | 10.000,00 | | | |
| 3.3.9.0.92.00.00.00 | Despesas de Exercícios Anteriores | 2.090,00 | | | |
| 3.3.9.0.93.00.00.00 | INDENIZAÇÕES E RESTITUIÇÕES | 4.264,00 | | | |
| 4.0.0.0.00.00.00.00 | DESPESAS DE CAPITAL | | | | 51.210,00 |
| 4.4.0.0.00.00.00.00 | INVESTIMENTOS | | | 51.210,00 | |
| 4.4.9.0.00.00.00.00 | APLICAÇÕES DIRETAS | | 51.210,00 | | |
| 4.4.9.0.30.00.00.00 | Material de Consumo | 2.090,00 | | | |
| 4.4.9.0.52.00.00.00 | Equipamentos e Material Permanente | 47.030,00 | | | |
| 4.4.9.0.92.00.00.00 | Despesas de Exercícios Anteriores | 2.090,00 | | | |
| Total: | | | | | 4.413.396,00 |

Valores Expressos em R\$

| Código | Especificação | Elemento | Modalidade | Grupo | Categoria |
|-----------------------|--|------------|--------------|---------------|---------------------|
| UNIDADE:030505 | CONTROLADORIA DO MUNICIPIO | | | | |
| 3.0.0.0.00.00.00.00 | DESPESAS CORRENTES | | | | 1.246.373,00 |
| 3.1.0.0.00.00.00.00 | PESSOAL E ENCARGOS SOCIAIS | | | 1.082.055,00 | |
| 3.1.9.0.00.00.00.00 | APLICAÇÕES DIRETAS | | 1.082.055,00 | | |
| 3.1.9.0.04.00.00.00 | Contratação por Tempo Determinado | 10.000,00 | | | |
| 3.1.9.0.11.00.00.00 | Vencimentos e Vantagens Fixas Pessoal Civil, | 890.500,00 | | | |
| 3.1.9.0.13.00.00.00 | Obrigações Patronais | 180.510,00 | | | |
| 3.1.9.0.92.00.00.00 | Despesas de Exercícios Anteriores | 1.045,00 | | | |
| 3.3.0.0.00.00.00.00 | OUTRAS DESPESAS CORRENTES | | | 164.318,00 | |
| 3.3.9.0.00.00.00.00 | APLICAÇÕES DIRETAS | | 164.318,00 | | |
| 3.3.9.0.14.00.00.00 | Diárias Civil | 10.226,00 | | | |
| 3.3.9.0.18.00.00.00 | Auxílio Financeiro a Estudantes | 15.678,00 | | | |
| 3.3.9.0.30.00.00.00 | Material de Consumo | 20.678,00 | | | |
| 3.3.9.0.33.00.00.00 | Passagens e Despesas com Locomoção | 10.226,00 | | | |
| 3.3.9.0.35.00.00.00 | Serviços de Consultoria | 21.311,00 | | | |
| 3.3.9.0.36.00.00.00 | Outros Serviços de Terceiros Pessoa Física | 6.658,00 | | | |
| 3.3.9.0.39.00.00.00 | Outros Serviços Terceiros Pessoa Jurídica | 53.933,00 | | | |
| 3.3.9.0.40.00.00.00 | Serviços de Tecnologia da Info. e Comunicação - P. | 15.678,00 | | | |
| 3.3.9.0.49.00.00.00 | Auxílio Transporte | 6.794,00 | | | |
| 3.3.9.0.92.00.00.00 | Despesas de Exercícios Anteriores | 2.090,00 | | | |
| 3.3.9.0.93.00.00.00 | INDENIZAÇÕES E RESTITUIÇÕES | 1.046,00 | | | |
| 4.0.0.0.00.00.00.00 | DESPESAS DE CAPITAL | | | | 65.848,00 |
| 4.4.0.0.00.00.00.00 | INVESTIMENTOS | | | 65.848,00 | |
| 4.4.9.0.00.00.00.00 | APLICAÇÕES DIRETAS | | 65.848,00 | | |
| 4.4.9.0.30.00.00.00 | Material de Consumo | 2.090,00 | | | |
| 4.4.9.0.52.00.00.00 | Equipamentos e Material Permanente | 62.712,00 | | | |
| 4.4.9.0.92.00.00.00 | Despesas de Exercícios Anteriores | 1.046,00 | | | |
| | | | | Total: | 1.312.221,00 |

Valores Expressos em R\$

| Código | Especificação | Elemento | Modalidade | Grupo | Categoria |
|-----------------------|---|--------------|--------------|--------------|---------------|
| UNIDADE:030606 | SECRETARIA MUNICIPAL DE ADMINISTRAÇÃO | | | | |
| 3.0.0.0.00.00.00.00 | DESPESAS CORRENTES | | | | 10.155.623,00 |
| 3.1.0.0.00.00.00.00 | PESSOAL E ENCARGOS SOCIAIS | | | 5.143.954,00 | |
| 3.1.9.0.00.00.00.00 | APLICAÇÕES DIRETAS | | 5.143.954,00 | | |
| 3.1.9.0.01.00.00.00 | Aposentadorias e Reformas | 30.000,00 | | | |
| 3.1.9.0.01.02.00.00 | Aposentadorias e Reformas Recursos do Tesouro | 30.000,00 | | | |
| 3.1.9.0.04.00.00.00 | Contratação por Tempo Determinado | 20.000,00 | | | |
| 3.1.9.0.08.00.00.00 | Outros Benefícios Assistenciais do servidor militar | 25.000,00 | | | |
| 3.1.9.0.11.00.00.00 | Vencimentos e Vantagens Fixas Pessoal Civil, | 4.200.000,00 | | | |
| 3.1.9.0.13.00.00.00 | Obrigações Patronais | 855.000,00 | | | |
| 3.1.9.0.16.00.00.00 | Outras Despesas Variáveis Pessoal Civil | 2.300,00 | | | |
| 3.1.9.0.92.00.00.00 | Despesas de Exercícios Anteriores | 5.000,00 | | | |
| 3.1.9.0.94.00.00.00 | IDENIZAÇÕES RESTITUIÇÕES TRABALHISTAS | 5.654,00 | | | |
| 3.1.9.0.96.00.00.00 | RESSARC. DESPESAS DE PESSOAL REQUISITADO | 1.000,00 | | | |
| 3.3.0.0.00.00.00.00 | OUTRAS DESPESAS CORRENTES | | | 5.011.669,00 | |
| 3.3.5.0.00.00.00.00 | TRANSF. INSTITUIÇÕES PRIVADAS SEM FINS | | 420.000,00 | | |
| 3.3.5.0.43.00.00.00 | Subvenções Sociais | 420.000,00 | | | |
| 3.3.9.0.00.00.00.00 | APLICAÇÕES DIRETAS | | 4.591.669,00 | | |
| 3.3.9.0.14.00.00.00 | Diárias Civil | 20.452,00 | | | |
| 3.3.9.0.18.00.00.00 | Auxílio Financeiro a Estudantes | 31.356,00 | | | |
| 3.3.9.0.30.00.00.00 | Material de Consumo | 716.928,00 | | | |
| 3.3.9.0.33.00.00.00 | Passagens e Despesas com Locomoção | 51.100,00 | | | |
| 3.3.9.0.35.00.00.00 | Serviços de Consultoria | 65.226,00 | | | |
| 3.3.9.0.36.00.00.00 | Outros Serviços de Terceiros Pessoa Física | 90.163,00 | | | |
| 3.3.9.0.39.00.00.00 | Outros Serviços Terceiros Pessoa Jurídica | 3.349.260,00 | | | |
| 3.3.9.0.40.00.00.00 | Serviços de Tecnologia da Info. e Comunicação - P. | 167.232,00 | | | |
| 3.3.9.0.46.00.00.00 | Auxílio Alimentação | 10.452,00 | | | |
| 3.3.9.0.47.00.00.00 | Obrigações Tributárias e Contributivas | 5.000,00 | | | |
| 3.3.9.0.49.00.00.00 | Auxílio Transporte | 54.500,00 | | | |
| 3.3.9.0.92.00.00.00 | Despesas de Exercícios Anteriores | 30.000,00 | | | |
| 4.0.0.0.00.00.00.00 | DESPESAS DE CAPITAL | | | | 433.416,00 |
| 4.4.0.0.00.00.00.00 | INVESTIMENTOS | | | 433.416,00 | |
| 4.4.9.0.00.00.00.00 | APLICAÇÕES DIRETAS | | 433.416,00 | | |
| 4.4.9.0.30.00.00.00 | Material de Consumo | 18.500,00 | | | |
| 4.4.9.0.39.00.00.00 | Outros Serviços Terceiros Pessoa Jurídica. | 52.260,00 | | | |
| 4.4.9.0.51.00.00.00 | Obras e Instalações | 261.300,00 | | | |
| 4.4.9.0.52.00.00.00 | Equipamentos e Material Permanente | 96.130,00 | | | |
| 4.4.9.0.92.00.00.00 | Despesas de Exercícios Anteriores | 5.226,00 | | | |

Total: 10.589.039,00

Valores Expressos em R\$

| Código | Especificação | Elemento | Modalidade | Grupo | Categoria |
|-----------------------|--|------------|--------------|--------------|---------------------|
| UNIDADE:030650 | SECRETARIA MUNICIPAL DE PLANEJAMENTO | | | | |
| 3.0.0.0.00.00.00.00 | DESPESAS CORRENTES | | | | 2.468.901,00 |
| 3.1.0.0.00.00.00.00 | PESSOAL E ENCARGOS SOCIAIS | | | 868.800,00 | |
| 3.1.9.0.00.00.00.00 | APLICAÇÕES DIRETAS | | 868.800,00 | | |
| 3.1.9.0.04.00.00.00 | Contratação por Tempo Determinado | 1.500,00 | | | |
| 3.1.9.0.11.00.00.00 | Vencimentos e Vantagens Fixas Pessoal Civil, | 720.000,00 | | | |
| 3.1.9.0.13.00.00.00 | Obrigações Patronais | 144.300,00 | | | |
| 3.1.9.0.92.00.00.00 | Despesas de Exercícios Anteriores | 2.000,00 | | | |
| 3.1.9.0.94.00.00.00 | IDENIZAÇÕES RESTITUIÇÕES TRABALHISTAS | 1.000,00 | | | |
| 3.3.0.0.00.00.00.00 | OUTRAS DESPESAS CORRENTES | | | 1.600.101,00 | |
| 3.3.9.0.00.00.00.00 | APLICAÇÕES DIRETAS | | 1.600.101,00 | | |
| 3.3.9.0.14.00.00.00 | Diárias Civil | 20.226,00 | | | |
| 3.3.9.0.30.00.00.00 | Material de Consumo | 76.808,00 | | | |
| 3.3.9.0.33.00.00.00 | Passagens e Despesas com Locomoção | 22.613,00 | | | |
| 3.3.9.0.35.00.00.00 | Serviços de Consultoria | 307.762,00 | | | |
| 3.3.9.0.36.00.00.00 | Outros Serviços de Terceiros Pessoa Física | 37.833,00 | | | |
| 3.3.9.0.39.00.00.00 | Outros Serviços Terceiros Pessoa Jurídica | 446.977,00 | | | |
| 3.3.9.0.40.00.00.00 | Serviços de Tecnologia da Info. e Comunicação - P. | 677.382,00 | | | |
| 3.3.9.0.46.00.00.00 | Auxílio Alimentação | 1.000,00 | | | |
| 3.3.9.0.49.00.00.00 | Auxílio Transporte | 6.500,00 | | | |
| 3.3.9.0.92.00.00.00 | Despesas de Exercícios Anteriores | 3.000,00 | | | |
| 4.0.0.0.00.00.00.00 | DESPESAS DE CAPITAL | | | | 278.074,00 |
| 4.4.0.0.00.00.00.00 | INVESTIMENTOS | | | 278.074,00 | |
| 4.4.9.0.00.00.00.00 | APLICAÇÕES DIRETAS | | 278.074,00 | | |
| 4.4.9.0.30.00.00.00 | Material de Consumo | 9.426,00 | | | |
| 4.4.9.0.39.00.00.00 | Outros Serviços Terceiros Pessoa Jurídica. | 5.000,00 | | | |
| 4.4.9.0.51.00.00.00 | Obras e Instalações | 83.616,00 | | | |
| 4.4.9.0.52.00.00.00 | Equipamentos e Material Permanente | 174.032,00 | | | |
| 4.4.9.0.92.00.00.00 | Despesas de Exercícios Anteriores | 1.000,00 | | | |
| 4.4.9.0.93.00.00.00 | Indenizações e Restituições | 5.000,00 | | | |
| Total: | | | | | 2.746.975,00 |

Valores Expressos em R\$

| Código | Especificação | Elemento | Modalidade | Grupo | Categoria |
|-----------------------|---|---------------|---------------|---------------|----------------------|
| UNIDADE:030707 | SECRETARIA MUNICIPAL DA FAZENDA | | | | |
| 3.0.0.0.00.00.00.00 | DESPESAS CORRENTES | | | | 16.826.165,00 |
| 3.1.0.0.00.00.00.00 | PESSOAL E ENCARGOS SOCIAIS | | | 13.895.928,00 | |
| 3.1.9.0.00.00.00.00 | APLICAÇÕES DIRETAS | | 13.895.928,00 | | |
| 3.1.9.0.04.00.00.00 | Contratação por Tempo Determinado | 56.582,00 | | | |
| 3.1.9.0.11.00.00.00 | Vencimentos e Vantagens Fixas Pessoal Civil, | 11.525.100,00 | | | |
| 3.1.9.0.13.00.00.00 | Obrigações Patronais | 2.309.020,00 | | | |
| 3.1.9.0.92.00.00.00 | Despesas de Exercícios Anteriores | 5.226,00 | | | |
| 3.3.0.0.00.00.00.00 | OUTRAS DESPESAS CORRENTES | | | 2.930.237,00 | |
| 3.3.5.0.00.00.00.00 | TRANSF. INSTITUIÇÕES PRIVADAS SEM FINS | | 5.226,00 | | |
| 3.3.5.0.43.00.00.00 | Subvenções Sociais | 5.226,00 | | | |
| 3.3.9.0.00.00.00.00 | APLICAÇÕES DIRETAS | | 2.925.011,00 | | |
| 3.3.9.0.14.00.00.00 | Diárias Civil | 23.000,00 | | | |
| 3.3.9.0.18.00.00.00 | Auxílio Financeiro a Estudantes | 80.520,00 | | | |
| 3.3.9.0.30.00.00.00 | Material de Consumo | 32.130,00 | | | |
| 3.3.9.0.31.00.00.00 | Premiações Cult, Artísti. Científicas, Desp.e outs | 2.613,00 | | | |
| 3.3.9.0.32.00.00.00 | Material, Bens ou Serv. para Distribuição Gratuita. | 2.613,00 | | | |
| 3.3.9.0.33.00.00.00 | Passagens e Despesas com Locomoção | 55.226,00 | | | |
| 3.3.9.0.34.00.00.00 | Outras Despesas de Pessoal decorrentes de | 3.000,00 | | | |
| 3.3.9.0.35.00.00.00 | Serviços de Consultoria | 981.712,00 | | | |
| 3.3.9.0.36.00.00.00 | Outros Serviços de Terceiros Pessoa Física | 40.672,00 | | | |
| 3.3.9.0.37.00.00.00 | Locação de Mão de obra | 5.226,00 | | | |
| 3.3.9.0.39.00.00.00 | Outros Serviços Terceiros Pessoa Jurídica | 1.297.710,00 | | | |
| 3.3.9.0.40.00.00.00 | Serviços de Tecnologia da Info. e Comunicação - P. | 290.000,00 | | | |
| 3.3.9.0.41.00.00.00 | Contribuições | 2.000,00 | | | |
| 3.3.9.0.47.00.00.00 | Obrigações Tributárias e Contributivas | 10.452,00 | | | |
| 3.3.9.0.49.00.00.00 | Auxílio Transporte | 56.555,00 | | | |
| 3.3.9.0.92.00.00.00 | Despesas de Exercícios Anteriores | 5.226,00 | | | |
| 3.3.9.0.93.00.00.00 | INDENIZAÇÕES E RESTITUIÇÕES | 31.356,00 | | | |
| 3.3.9.0.95.00.00.00 | INDENIZ. P/ EXECUÇÃO TRABALHOS DE CAMPO | 5.000,00 | | | |
| 4.0.0.0.00.00.00.00 | DESPESAS DE CAPITAL | | | | 93.742,00 |
| 4.4.0.0.00.00.00.00 | INVESTIMENTOS | | | 83.290,00 | |
| 4.4.9.0.00.00.00.00 | APLICAÇÕES DIRETAS | | 83.290,00 | | |
| 4.4.9.0.30.00.00.00 | Material de Consumo | 4.000,00 | | | |
| 4.4.9.0.39.00.00.00 | Outros Serviços Terceiros Pessoa Jurídica. | 10.452,00 | | | |
| 4.4.9.0.51.00.00.00 | Obras e Instalações | 5.226,00 | | | |
| 4.4.9.0.52.00.00.00 | Equipamentos e Material Permanente | 42.708,00 | | | |
| 4.4.9.0.61.00.00.00 | AQUISIÇÃO DE IMOVEIS | 15.678,00 | | | |
| 4.4.9.0.92.00.00.00 | Despesas de Exercícios Anteriores | 5.226,00 | | | |
| 4.6.0.0.00.00.00.00 | AMORTIZAÇÃO DA DIVIDA | | | 10.452,00 | |
| 4.6.9.0.00.00.00.00 | APLICAÇÕES DIRETAS | | 10.452,00 | | |
| 4.6.9.0.71.00.00.00 | Principal da Divida Contratual Resgatado | 10.452,00 | | | |
| | | | | Total: | 16.919.907,00 |

Valores Expressos em R\$

| Código | Especificação | Elemento | Modalidade | Grupo | Categoria |
|-----------------------|--|--------------|--------------|---------------|----------------------|
| UNIDADE:030808 | SEC. MUN. DE EDUCAÇÃO, CULTURA, ESPORTE E LAZER | | | | |
| 3.0.0.0.00.00.00.00 | DESPESAS CORRENTES | | | | 9.859.919,00 |
| 3.1.0.0.00.00.00.00 | PESSOAL E ENCARGOS SOCIAIS | | | 1.431.719,00 | |
| 3.1.9.0.00.00.00.00 | APLICAÇÕES DIRETAS | | 1.431.719,00 | | |
| 3.1.9.0.04.00.00.00 | Contratação por Tempo Determinado | 56.128,00 | | | |
| 3.1.9.0.11.00.00.00 | Vencimentos e Vantagens Fixas Pessoal Civil, | 1.032.260,00 | | | |
| 3.1.9.0.13.00.00.00 | Obrigações Patronais | 218.647,00 | | | |
| 3.1.9.0.92.00.00.00 | Despesas de Exercícios Anteriores | 3.658,00 | | | |
| 3.1.9.0.96.00.00.00 | RESSARC. DESPESAS DE PESSOAL REQUISITADO | 121.026,00 | | | |
| 3.3.0.0.00.00.00.00 | OUTRAS DESPESAS CORRENTES | | | 8.428.200,00 | |
| 3.3.5.0.00.00.00.00 | TRANSF. INSTITUIÇÕES PRIVADAS SEM FINS | | 19.336,00 | | |
| 3.3.5.0.43.00.00.00 | Subvenções Sociais | 19.336,00 | | | |
| 3.3.9.0.00.00.00.00 | APLICAÇÕES DIRETAS | | 8.408.864,00 | | |
| 3.3.9.0.14.00.00.00 | Diárias Civil | 15.677,00 | | | |
| 3.3.9.0.18.00.00.00 | Auxílio Financeiro a Estudantes | 70.551,00 | | | |
| 3.3.9.0.30.00.00.00 | Material de Consumo | 177.986,00 | | | |
| 3.3.9.0.31.00.00.00 | Premiações Cult, Artísti. Científicas, Desp.e outs | 21.687,00 | | | |
| 3.3.9.0.32.00.00.00 | Material, Bens ou Serv. para Distribuição Gratuita. | 31.356,00 | | | |
| 3.3.9.0.33.00.00.00 | Passagens e Despesas com Locomoção | 6.927,00 | | | |
| 3.3.9.0.36.00.00.00 | Outros Serviços de Terceiros Pessoa Física | 242.768,00 | | | |
| 3.3.9.0.39.00.00.00 | Outros Serviços Terceiros Pessoa Jurídica | 7.672.544,00 | | | |
| 3.3.9.0.40.00.00.00 | Serviços de Tecnologia da Info. e Comunicação - P. | 7.316,00 | | | |
| 3.3.9.0.41.00.00.00 | Contribuições | 1.129,00 | | | |
| 3.3.9.0.47.00.00.00 | Obrigações Tributárias e Contributivas | 5.226,00 | | | |
| 3.3.9.0.48.00.00.00 | Outros Auxílios Financeiros a Pessoas Físicas | 116.582,00 | | | |
| 3.3.9.0.49.00.00.00 | Auxílio Transporte | 21.804,00 | | | |
| 3.3.9.0.92.00.00.00 | Despesas de Exercícios Anteriores | 5.225,00 | | | |
| 3.3.9.0.93.00.00.00 | INDENIZAÇÕES E RESTITUIÇÕES | 12.086,00 | | | |
| 4.0.0.0.00.00.00.00 | DESPESAS DE CAPITAL | | | | 3.639.783,00 |
| 4.4.0.0.00.00.00.00 | INVESTIMENTOS | | | 3.639.783,00 | |
| 4.4.9.0.00.00.00.00 | APLICAÇÕES DIRETAS | | 3.639.783,00 | | |
| 4.4.9.0.30.00.00.00 | Material de Consumo | 15.676,00 | | | |
| 4.4.9.0.39.00.00.00 | Outros Serviços Terceiros Pessoa Jurídica. | 179.516,00 | | | |
| 4.4.9.0.51.00.00.00 | Obras e Instalações | 3.215.165,00 | | | |
| 4.4.9.0.52.00.00.00 | Equipamentos e Material Permanente | 174.417,00 | | | |
| 4.4.9.0.61.00.00.00 | AQUISIÇÃO DE IMOVEIS | 10.452,00 | | | |
| 4.4.9.0.92.00.00.00 | Despesas de Exercícios Anteriores | 23.653,00 | | | |
| 4.4.9.0.93.00.00.00 | Indenizações e Restituições | 20.904,00 | | | |
| | | | | Total: | 13.499.702,00 |

Valores Expressos em R\$

| Código | Especificação | Elemento | Modalidade | Grupo | Categoria |
|-----------------------|---|---------------|----------------|----------------|-----------------------|
| UNIDADE:030850 | FME - FUNDO MUNICIPAL DE EDUCAÇÃO | | | | |
| 3.0.0.0.00.00.00.00 | DESPESAS CORRENTES | | | | 149.860.033,76 |
| 3.1.0.0.00.00.00.00 | PESSOAL E ENCARGOS SOCIAIS | | | 115.994.228,10 | |
| 3.1.9.0.00.00.00.00 | APLICAÇÕES DIRETAS | | 115.994.228,10 | | |
| 3.1.9.0.04.00.00.00 | Contratação por Tempo Determinado | 16.505.504,00 | | | |
| 3.1.9.0.11.00.00.00 | Vencimentos e Vantagens Fixas Pessoal Civil, | 78.883.804,00 | | | |
| 3.1.9.0.13.00.00.00 | Obrigações Patronais | 20.541.163,10 | | | |
| 3.1.9.0.92.00.00.00 | Despesas de Exercícios Anteriores | 11.497,00 | | | |
| 3.1.9.0.96.00.00.00 | RESSARC. DESPESAS DE PESSOAL REQUISITADO | 52.260,00 | | | |
| 3.3.0.0.00.00.00.00 | OUTRAS DESPESAS CORRENTES | | | 33.865.805,66 | |
| 3.3.5.0.00.00.00.00 | TRANSF. INSTITUIÇÕES PRIVADAS SEM FINS | | 3.188.591,00 | | |
| 3.3.5.0.43.00.00.00 | Subvenções Sociais | 3.188.591,00 | | | |
| 3.3.9.0.00.00.00.00 | APLICAÇÕES DIRETAS | | 30.677.214,66 | | |
| 3.3.9.0.14.00.00.00 | Diárias Civil | 37.481,00 | | | |
| 3.3.9.0.18.00.00.00 | Auxílio Financeiro a Estudantes | 29.265,00 | | | |
| 3.3.9.0.20.00.00.00 | Auxílio Financeiro a Pesquisadores | 15.678,00 | | | |
| 3.3.9.0.30.00.00.00 | Material de Consumo | 8.658.166,00 | | | |
| 3.3.9.0.31.00.00.00 | Premiações Cult, Artísti. Científicas, Desp.e outs | 16.200,00 | | | |
| 3.3.9.0.32.00.00.00 | Material, Bens ou Serv. para Distribuição Gratuita. | 16.722,00 | | | |
| 3.3.9.0.33.00.00.00 | Passagens e Despesas com Locomoção | 21.173,00 | | | |
| 3.3.9.0.34.00.00.00 | Outras Despesas de Pessoal decorrentes de | 2.000,00 | | | |
| 3.3.9.0.35.00.00.00 | Serviços de Consultoria | 113.508,00 | | | |
| 3.3.9.0.36.00.00.00 | Outros Serviços de Terceiros Pessoa Física | 1.073.207,00 | | | |
| 3.3.9.0.39.00.00.00 | Outros Serviços Terceiros Pessoa Jurídica | 18.625.220,66 | | | |
| 3.3.9.0.40.00.00.00 | Serviços de Tecnologia da Info. e Comunicação - P. | 1.178.946,00 | | | |
| 3.3.9.0.41.00.00.00 | Contribuições | 12.012,00 | | | |
| 3.3.9.0.47.00.00.00 | Obrigações Tributárias e Contributivas | 102.812,00 | | | |
| 3.3.9.0.48.00.00.00 | Outros Auxílios Financeiros a Pessoas Físicas | 23.371,00 | | | |
| 3.3.9.0.49.00.00.00 | Auxílio Transporte | 588.402,00 | | | |
| 3.3.9.0.92.00.00.00 | Despesas de Exercícios Anteriores | 125.424,00 | | | |
| 3.3.9.0.93.00.00.00 | INDENIZAÇÕES E RESTITUIÇÕES | 27.175,00 | | | |
| 3.3.9.0.95.00.00.00 | INDENIZ. P/ EXECUÇÃO TRABALHOS DE CAMPO | 10.452,00 | | | |
| 4.0.0.0.00.00.00.00 | DESPESAS DE CAPITAL | | | | 13.546.380,00 |
| 4.4.0.0.00.00.00.00 | INVESTIMENTOS | | | 13.546.380,00 | |
| 4.4.9.0.00.00.00.00 | APLICAÇÕES DIRETAS | | 13.546.380,00 | | |
| 4.4.9.0.30.00.00.00 | Material de Consumo | 44.426,00 | | | |
| 4.4.9.0.39.00.00.00 | Outros Serviços Terceiros Pessoa Jurídica. | 298.664,00 | | | |
| 4.4.9.0.51.00.00.00 | Obras e Instalações | 8.954.277,00 | | | |
| 4.4.9.0.52.00.00.00 | Equipamentos e Material Permanente | 3.996.619,00 | | | |
| 4.4.9.0.61.00.00.00 | AQUISIÇÃO DE IMOVEIS | 109.024,00 | | | |
| 4.4.9.0.92.00.00.00 | Despesas de Exercícios Anteriores | 23.894,00 | | | |
| 4.4.9.0.93.00.00.00 | Indenizações e Restituições | 119.476,00 | | | |
| | | | | Total: | 163.406.413,76 |

Valores Expressos em R\$

| Código | Especificação | Elemento | Modalidade | Grupo | Categoria |
|-----------------------|---|---------------|---------------|---------------|----------------------|
| UNIDADE:030909 | SECRETARIA MUNICIPAL DE SAUDE | | | | |
| 3.0.0.0.00.00.00.00 | DESPESAS CORRENTES | | | | 341.429,00 |
| 3.1.0.0.00.00.00.00 | PESSOAL E ENCARGOS SOCIAIS | | | 175.580,00 | |
| 3.1.9.0.00.00.00.00 | APLICAÇÕES DIRETAS | | 175.580,00 | | |
| 3.1.9.0.04.00.00.00 | Contratação por Tempo Determinado | 42.500,00 | | | |
| 3.1.9.0.11.00.00.00 | Vencimentos e Vantagens Fixas Pessoal Civil, | 102.000,00 | | | |
| 3.1.9.0.13.00.00.00 | Obrigações Patronais | 28.900,00 | | | |
| 3.1.9.0.92.00.00.00 | Despesas de Exercícios Anteriores | 2.180,00 | | | |
| 3.3.0.0.00.00.00.00 | OUTRAS DESPESAS CORRENTES | | | 165.849,00 | |
| 3.3.5.0.00.00.00.00 | TRANSF. INSTITUIÇÕES PRIVADAS SEM FINS | | 26.077,00 | | |
| 3.3.5.0.43.00.00.00 | Subvenções Sociais | 26.077,00 | | | |
| 3.3.9.0.00.00.00.00 | APLICAÇÕES DIRETAS | | 139.772,00 | | |
| 3.3.9.0.14.00.00.00 | Diárias Civil | 8.171,00 | | | |
| 3.3.9.0.18.00.00.00 | Auxílio Financeiro a Estudantes | 12.171,00 | | | |
| 3.3.9.0.30.00.00.00 | Material de Consumo | 10.000,00 | | | |
| 3.3.9.0.32.00.00.00 | Material, Bens ou Serv. para Distribuição Gratuita. | 16.353,00 | | | |
| 3.3.9.0.33.00.00.00 | Passagens e Despesas com Locomoção | 5.250,00 | | | |
| 3.3.9.0.34.00.00.00 | Outras Despesas de Pessoal decorrentes de | 2.261,00 | | | |
| 3.3.9.0.35.00.00.00 | Serviços de Consultoria | 5.000,00 | | | |
| 3.3.9.0.36.00.00.00 | Outros Serviços de Terceiros Pessoa Física | 16.353,00 | | | |
| 3.3.9.0.39.00.00.00 | Outros Serviços Terceiros Pessoa Jurídica | 33.291,00 | | | |
| 3.3.9.0.40.00.00.00 | Serviços de Tecnologia da Info. e Comunicação - P. | 5.000,00 | | | |
| 3.3.9.0.47.00.00.00 | Obrigações Tributárias e Contributivas | 2.440,00 | | | |
| 3.3.9.0.48.00.00.00 | Outros Auxílios Financeiros a Pessoas Físicas | 2.000,00 | | | |
| 3.3.9.0.49.00.00.00 | Auxílio Transporte | 3.000,00 | | | |
| 3.3.9.0.92.00.00.00 | Despesas de Exercícios Anteriores | 18.482,00 | | | |
| 4.0.0.0.00.00.00.00 | DESPESAS DE CAPITAL | | | | 30.042.871,00 |
| 4.4.0.0.00.00.00.00 | INVESTIMENTOS | | | 30.042.871,00 | |
| 4.4.9.0.00.00.00.00 | APLICAÇÕES DIRETAS | | 30.042.871,00 | | |
| 4.4.9.0.39.00.00.00 | Outros Serviços Terceiros Pessoa Jurídica. | 10.000,00 | | | |
| 4.4.9.0.51.00.00.00 | Obras e Instalações | 30.021.781,00 | | | |
| 4.4.9.0.52.00.00.00 | Equipamentos e Material Permanente | 10.000,00 | | | |
| 4.4.9.0.92.00.00.00 | Despesas de Exercícios Anteriores | 1.090,00 | | | |
| | | | | Total: | 30.384.300,00 |

Valores Expressos em R\$

| Código | Especificação | Elemento | Modalidade | Grupo | Categoria |
|-----------------------|---|---------------|---------------|---------------|----------------|
| UNIDADE:030950 | FUNDO MUNICIPAL DE SAÚDE DE BARREIRAS - FMSB | | | | |
| 3.0.0.0.00.00.00.00 | DESPESAS CORRENTES | | | | 151.437.322,20 |
| 3.1.0.0.00.00.00.00 | PESSOAL E ENCARGOS SOCIAIS | | | 73.041.467,00 | |
| 3.1.7.0.00.00.00.00 | Transferências a Instituições Multigovernamentais | | 2.481.810,00 | | |
| 3.1.7.1.00.00.00.00 | TRANSFERÊNCIAS A CONSÓRCIOS PÚBLICOS | 2.481.810,00 | | | |
| 3.1.7.1.70.00.00.00 | RATEIO PELA PARTICIPAÇÃO EM CONSÓRSCIO | 2.481.810,00 | | | |
| 3.1.9.0.00.00.00.00 | APLICAÇÕES DIRETAS | | 70.559.657,00 | | |
| 3.1.9.0.01.00.00.00 | Aposentadorias e Reformas | 10.000,00 | | | |
| 3.1.9.0.01.02.00.00 | Aposentadorias e Reformas Recursos do Tesouro | 10.000,00 | | | |
| 3.1.9.0.04.00.00.00 | Contratação por Tempo Determinado | 8.804.582,00 | | | |
| 3.1.9.0.11.00.00.00 | Vencimentos e Vantagens Fixas Pessoal Civil, | 50.052.464,00 | | | |
| 3.1.9.0.13.00.00.00 | Obrigações Patronais | 11.666.818,00 | | | |
| 3.1.9.0.16.00.00.00 | Outras Despesas Variáveis Pessoal Civil | 1.045,00 | | | |
| 3.1.9.0.34.00.00.00 | Outs. Desp. P.Dec.Contr.Terceirização | 4.000,00 | | | |
| 3.1.9.0.91.00.00.00 | Sentenças Judiciais | 2.613,00 | | | |
| 3.1.9.0.92.00.00.00 | Despesas de Exercícios Anteriores | 15.000,00 | | | |
| 3.1.9.0.94.00.00.00 | IDENIZAÇÕES RESTITUIÇÕES TRABALHISTAS | 2.090,00 | | | |
| 3.1.9.0.96.00.00.00 | RESSARC. DESPESAS DE PESSOAL REQUISITADO | 1.045,00 | | | |
| 3.3.0.0.00.00.00.00 | OUTRAS DESPESAS CORRENTES | | | 78.395.855,20 | |
| 3.3.5.0.00.00.00.00 | TRANSF. INSTITUIÇÕES PRIVADAS SEM FINS | | 21.804,00 | | |
| 3.3.5.0.43.00.00.00 | Subvenções Sociais | 21.804,00 | | | |
| 3.3.7.0.00.00.00.00 | TRANSFERÊNCIAS A INSTITUIÇÕES | | 1.467.325,00 | | |
| 3.3.7.1.00.00.00.00 | TRANSFERÊNCIAS A CONSÓRCIOS PÚBLICOS | 1.467.325,00 | | | |
| 3.3.7.1.70.00.00.00 | Rateio pela Participação em Consórcio Público | 1.467.325,00 | | | |
| 3.3.9.0.00.00.00.00 | APLICAÇÕES DIRETAS | | 76.906.726,20 | | |
| 3.3.9.0.14.00.00.00 | Diárias Civil | 160.746,00 | | | |
| 3.3.9.0.18.00.00.00 | Auxílio Financeiro a Estudantes | 28.850,00 | | | |
| 3.3.9.0.30.00.00.00 | Material de Consumo | 12.923.454,00 | | | |
| 3.3.9.0.32.00.00.00 | Material, Bens ou Serv. para Distribuição Gratuita. | 5.714.470,00 | | | |
| 3.3.9.0.33.00.00.00 | Passagens e Despesas com Locomoção | 33.148,00 | | | |
| 3.3.9.0.34.00.00.00 | Outras Despesas de Pessoal decorrentes de | 3.135,00 | | | |
| 3.3.9.0.35.00.00.00 | Serviços de Consultoria | 366.399,00 | | | |
| 3.3.9.0.36.00.00.00 | Outros Serviços de Terceiros Pessoa Física | 1.151.570,00 | | | |
| 3.3.9.0.39.00.00.00 | Outros Serviços Terceiros Pessoa Jurídica | 51.211.702,20 | | | |
| 3.3.9.0.40.00.00.00 | Serviços de Tecnologia da Info. e Comunicação - P. | 2.987.662,00 | | | |
| 3.3.9.0.41.00.00.00 | Contribuições | 71.345,00 | | | |
| 3.3.9.0.46.00.00.00 | Auxílio Alimentação | 189.770,00 | | | |
| 3.3.9.0.47.00.00.00 | Obrigações Tributárias e Contributivas | 16.297,00 | | | |
| 3.3.9.0.48.00.00.00 | Outros Auxílios Financeiros a Pessoas Físicas | 523.848,00 | | | |
| 3.3.9.0.49.00.00.00 | Auxílio Transporte | 1.095.519,00 | | | |
| 3.3.9.0.91.00.00.00 | Sentenças Judiciais (que não pessoal e encargos) | 150.184,00 | | | |
| 3.3.9.0.92.00.00.00 | Despesas de Exercícios Anteriores | 159.810,00 | | | |
| 3.3.9.0.93.00.00.00 | INDENIZAÇÕES E RESTITUIÇÕES | 79.878,00 | | | |
| 3.3.9.0.95.00.00.00 | INDENIZ. P/ EXECUÇÃO TRABALHOS DE CAMPO | 38.939,00 | | | |
| 4.0.0.0.00.00.00.00 | DESPESAS DE CAPITAL | | | | 16.125.479,00 |
| 4.4.0.0.00.00.00.00 | INVESTIMENTOS | | | 16.125.479,00 | |
| 4.4.7.0.00.00.00.00 | TRANSFERÊNCIAS A INSTITUIÇÕES | | 200.904,00 | | |

Valores Expressos em R\$

| Código | Especificação | Elemento | Modalidade | Grupo | Categoria |
|-----------------------|---|-----------------|-------------------|--------------|------------------|
| UNIDADE:030950 | FUNDO MUNICIPAL DE SAÚDE DE BARREIRAS - FMSB | | | | |
| 4.4.7.1.00.00.00.00 | TRANSFERÊNCIAS A CONSÓRCIOS PÚBLICOS | 200.904,00 | | | |
| 4.4.7.1.70.00.00.00 | Rateio pela Participação em Consórcio Público | 200.904,00 | | | |
| 4.4.9.0.00.00.00.00 | APLICAÇÕES DIRETAS | | 15.924.575,00 | | |
| 4.4.9.0.30.00.00.00 | Material de Consumo | 61.920,00 | | | |
| 4.4.9.0.39.00.00.00 | Outros Serviços Terceiros Pessoa Jurídica. | 578.531,00 | | | |
| 4.4.9.0.51.00.00.00 | Obras e Instalações | 13.309.714,00 | | | |
| 4.4.9.0.52.00.00.00 | Equipamentos e Material Permanente | 1.902.492,00 | | | |
| 4.4.9.0.61.00.00.00 | AQUISIÇÃO DE IMOVEIS | 21.678,00 | | | |
| 4.4.9.0.92.00.00.00 | Despesas de Exercícios Anteriores | 18.884,00 | | | |
| 4.4.9.0.93.00.00.00 | Indenizações e Restituições | 31.356,00 | | | |

Total: 167.562.801,20

Valores Expressos em R\$

| Código | Especificação | Elemento | Modalidade | Grupo | Categoria |
|-----------------------|---|--------------|--------------|--------------|--------------|
| UNIDADE:031010 | SEC. MUN. DE AGRICULTURA E TECNOLOGIA | | | | |
| 3.0.0.0.00.00.00.00 | DESPESAS CORRENTES | | | | 8.171.456,00 |
| 3.1.0.0.00.00.00.00 | PESSOAL E ENCARGOS SOCIAIS | | | 4.345.902,00 | |
| 3.1.9.0.00.00.00.00 | APLICAÇÕES DIRETAS | | 4.345.902,00 | | |
| 3.1.9.0.04.00.00.00 | Contratação por Tempo Determinado | 5.000,00 | | | |
| 3.1.9.0.11.00.00.00 | Vencimentos e Vantagens Fixas Pessoal Civil, | 3.505.000,00 | | | |
| 3.1.9.0.13.00.00.00 | Obrigações Patronais | 771.100,00 | | | |
| 3.1.9.0.92.00.00.00 | Despesas de Exercícios Anteriores | 2.090,00 | | | |
| 3.1.9.0.96.00.00.00 | RESSARC. DESPESAS DE PESSOAL REQUISITADO | 62.712,00 | | | |
| 3.3.0.0.00.00.00.00 | OUTRAS DESPESAS CORRENTES | | | 3.825.554,00 | |
| 3.3.5.0.00.00.00.00 | TRANSF. INSTITUIÇÕES PRIVADAS SEM FINS | | 11.311,00 | | |
| 3.3.5.0.43.00.00.00 | Subvenções Sociais | 11.311,00 | | | |
| 3.3.7.0.00.00.00.00 | TRANSFERÊNCIAS A INSTITUIÇÕES | | 35.000,00 | | |
| 3.3.7.1.00.00.00.00 | TRANSFERÊNCIAS A CONSÓRCIOS PÚBLICOS | 35.000,00 | | | |
| 3.3.7.1.70.00.00.00 | Rateio pela Participação em Consórcio Público | 35.000,00 | | | |
| 3.3.9.0.00.00.00.00 | APLICAÇÕES DIRETAS | | 3.779.243,00 | | |
| 3.3.9.0.14.00.00.00 | Diárias Civil | 3.135,00 | | | |
| 3.3.9.0.18.00.00.00 | Auxílio Financeiro a Estudantes | 8.361,00 | | | |
| 3.3.9.0.30.00.00.00 | Material de Consumo | 288.580,00 | | | |
| 3.3.9.0.31.00.00.00 | Premiações Cult, Artísti. Científicas, Desp.e outs | 2.261,00 | | | |
| 3.3.9.0.32.00.00.00 | Material, Bens ou Serv. para Distribuição Gratuita. | 251.996,00 | | | |
| 3.3.9.0.33.00.00.00 | Passagens e Despesas com Locomoção | 2.090,00 | | | |
| 3.3.9.0.35.00.00.00 | Serviços de Consultoria | 9.048,00 | | | |
| 3.3.9.0.36.00.00.00 | Outros Serviços de Terceiros Pessoa Física | 231.211,00 | | | |
| 3.3.9.0.39.00.00.00 | Outros Serviços Terceiros Pessoa Jurídica | 2.685.122,00 | | | |
| 3.3.9.0.40.00.00.00 | Serviços de Tecnologia da Info. e Comunicação - P. | 71.311,00 | | | |
| 3.3.9.0.46.00.00.00 | Auxílio Alimentação | 5.226,00 | | | |
| 3.3.9.0.47.00.00.00 | Obrigações Tributárias e Contributivas | 1.045,00 | | | |
| 3.3.9.0.49.00.00.00 | Auxílio Transporte | 15.155,00 | | | |
| 3.3.9.0.92.00.00.00 | Despesas de Exercícios Anteriores | 3.135,00 | | | |
| 3.3.9.0.93.00.00.00 | INDENIZAÇÕES E RESTITUIÇÕES | 1.567,00 | | | |
| 3.3.9.3.00.00.00.00 | APLICAÇÃO DIRETA OPERAÇÕES COM | 200.000,00 | | | |
| 3.3.9.3.39.00.00.00 | Outros Serviços de Terceiros Pessoa | 200.000,00 | | | |
| 4.0.0.0.00.00.00.00 | DESPESAS DE CAPITAL | | | | 1.357.332,00 |
| 4.4.0.0.00.00.00.00 | INVESTIMENTOS | | | 1.357.332,00 | |
| 4.4.7.0.00.00.00.00 | TRANSFERÊNCIAS A INSTITUIÇÕES | | 35.000,00 | | |
| 4.4.7.1.00.00.00.00 | TRANSFERÊNCIAS A CONSÓRCIOS PÚBLICOS | 35.000,00 | | | |
| 4.4.7.1.70.00.00.00 | Rateio pela Participação em Consórcio Público | 35.000,00 | | | |
| 4.4.9.0.00.00.00.00 | APLICAÇÕES DIRETAS | | 1.322.332,00 | | |
| 4.4.9.0.30.00.00.00 | Material de Consumo | 20.000,00 | | | |
| 4.4.9.0.39.00.00.00 | Outros Serviços Terceiros Pessoa Jurídica. | 118.938,00 | | | |
| 4.4.9.0.51.00.00.00 | Obras e Instalações | 989.341,00 | | | |
| 4.4.9.0.52.00.00.00 | Equipamentos e Material Permanente | 87.260,00 | | | |
| 4.4.9.0.61.00.00.00 | AQUISIÇÃO DE IMOVEIS | 5.226,00 | | | |
| 4.4.9.0.92.00.00.00 | Despesas de Exercícios Anteriores | 1.567,00 | | | |
| 4.4.9.0.93.00.00.00 | Indenizações e Restituições | 100.000,00 | | | |



PREFEITURA MUNICIPAL DE BARREIRAS

AV. CLERISTON ANDRADE, 229

CENTRO

BARREIRAS - BA

CNPJ: 13654405000195

Orçamento 2022
Despesa por Unidade

Valores Expressos em R\$

| Código | Especificação | Elemento | Modalidade | Grupo | Categoria |
|----------------|---------------------------------------|----------|------------|-------|---------------------|
| UNIDADE:031010 | SEC. MUN. DE AGRICULTURA E TECNOLOGIA | | | | |
| Total: | | | | | 9.528.788,00 |

Valores Expressos em R\$

| Código | Especificação | Elemento | Modalidade | Grupo | Categoria |
|-----------------------|---|--------------|--------------|---------------|---------------------|
| UNIDADE:031050 | SEC. MUN. DE INDÚSTRIA, COMÉRCIO E TURISMO | | | | |
| 3.0.0.0.00.00.00.00 | DESPESAS CORRENTES | | | | 1.488.323,00 |
| 3.1.0.0.00.00.00.00 | PESSOAL E ENCARGOS SOCIAIS | | | 489.045,00 | |
| 3.1.9.0.00.00.00.00 | APLICAÇÕES DIRETAS | | 489.045,00 | | |
| 3.1.9.0.04.00.00.00 | Contratação por Tempo Determinado | 10.000,00 | | | |
| 3.1.9.0.11.00.00.00 | Vencimentos e Vantagens Fixas Pessoal Civil, | 390.000,00 | | | |
| 3.1.9.0.13.00.00.00 | Obrigações Patronais | 88.000,00 | | | |
| 3.1.9.0.92.00.00.00 | Despesas de Exercícios Anteriores | 1.045,00 | | | |
| 3.3.0.0.00.00.00.00 | OUTRAS DESPESAS CORRENTES | | | 999.278,00 | |
| 3.3.9.0.00.00.00.00 | APLICAÇÕES DIRETAS | | 999.278,00 | | |
| 3.3.9.0.14.00.00.00 | Diárias Civil | 8.135,00 | | | |
| 3.3.9.0.18.00.00.00 | Auxílio Financeiro a Estudantes | 5.226,00 | | | |
| 3.3.9.0.30.00.00.00 | Material de Consumo | 145.911,00 | | | |
| 3.3.9.0.32.00.00.00 | Material, Bens ou Serv. para Distribuição Gratuita. | 6.271,00 | | | |
| 3.3.9.0.33.00.00.00 | Passagens e Despesas com Locomoção | 1.045,00 | | | |
| 3.3.9.0.35.00.00.00 | Serviços de Consultoria | 10.452,00 | | | |
| 3.3.9.0.36.00.00.00 | Outros Serviços de Terceiros Pessoa Física | 152.792,00 | | | |
| 3.3.9.0.39.00.00.00 | Outros Serviços Terceiros Pessoa Jurídica | 615.616,00 | | | |
| 3.3.9.0.40.00.00.00 | Serviços de Tecnologia da Info. e Comunicação - P. | 45.902,00 | | | |
| 3.3.9.0.46.00.00.00 | Auxílio Alimentação | 1.045,00 | | | |
| 3.3.9.0.48.00.00.00 | Outros Auxílios Financeiros a Pessoas Físicas | 1.045,00 | | | |
| 3.3.9.0.49.00.00.00 | Auxílio Transporte | 1.045,00 | | | |
| 3.3.9.0.92.00.00.00 | Despesas de Exercícios Anteriores | 2.613,00 | | | |
| 3.3.9.0.93.00.00.00 | INDENIZAÇÕES E RESTITUIÇÕES | 2.180,00 | | | |
| 4.0.0.0.00.00.00.00 | DESPESAS DE CAPITAL | | | | 1.764.826,00 |
| 4.4.0.0.00.00.00.00 | INVESTIMENTOS | | | 1.764.826,00 | |
| 4.4.9.0.00.00.00.00 | APLICAÇÕES DIRETAS | | 1.764.826,00 | | |
| 4.4.9.0.30.00.00.00 | Material de Consumo | 8.045,00 | | | |
| 4.4.9.0.39.00.00.00 | Outros Serviços Terceiros Pessoa Jurídica. | 60.000,00 | | | |
| 4.4.9.0.51.00.00.00 | Obras e Instalações | 1.606.555,00 | | | |
| 4.4.9.0.52.00.00.00 | Equipamentos e Material Permanente | 80.226,00 | | | |
| 4.4.9.0.93.00.00.00 | Indenizações e Restituições | 10.000,00 | | | |
| | | | | Total: | 3.253.149,00 |

Valores Expressos em R\$

| Código | Especificação | Elemento | Modalidade | Grupo | Categoria |
|-----------------------|---|---------------|---------------|---------------|----------------------|
| UNIDADE:031111 | SEC. MUN. DE INFRAEST, OBRAS, SERV PÚB. TRANSPORTE | | | | |
| 3.0.0.0.00.00.00.00 | DESPESAS CORRENTES | | | | 46.006.491,00 |
| 3.1.0.0.00.00.00.00 | PESSOAL E ENCARGOS SOCIAIS | | | 7.994.293,00 | |
| 3.1.9.0.00.00.00.00 | APLICAÇÕES DIRETAS | | 7.994.293,00 | | |
| 3.1.9.0.04.00.00.00 | Contratação por Tempo Determinado | 36.783,00 | | | |
| 3.1.9.0.11.00.00.00 | Vencimentos e Vantagens Fixas Pessoal Civil, | 6.609.469,00 | | | |
| 3.1.9.0.13.00.00.00 | Obrigações Patronais | 1.332.363,00 | | | |
| 3.1.9.0.92.00.00.00 | Despesas de Exercícios Anteriores | 15.678,00 | | | |
| 3.3.0.0.00.00.00.00 | OUTRAS DESPESAS CORRENTES | | | 38.012.198,00 | |
| 3.3.5.0.00.00.00.00 | TRANSF. INSTITUIÇÕES PRIVADAS SEM FINS | | 20.904,00 | | |
| 3.3.5.0.43.00.00.00 | Subvenções Sociais | 20.904,00 | | | |
| 3.3.9.0.00.00.00.00 | APLICAÇÕES DIRETAS | | 37.991.294,00 | | |
| 3.3.9.0.14.00.00.00 | Diárias Civil | 6.271,00 | | | |
| 3.3.9.0.18.00.00.00 | Auxílio Financeiro a Estudantes | 23.517,00 | | | |
| 3.3.9.0.30.00.00.00 | Material de Consumo | 4.008.970,00 | | | |
| 3.3.9.0.32.00.00.00 | Material, Bens ou Serv. para Distribuição Gratuita. | 2.090,00 | | | |
| 3.3.9.0.33.00.00.00 | Passagens e Despesas com Locomoção | 6.699,00 | | | |
| 3.3.9.0.36.00.00.00 | Outros Serviços de Terceiros Pessoa Física | 88.527,00 | | | |
| 3.3.9.0.37.00.00.00 | Locação de Mão de obra | 31.356,00 | | | |
| 3.3.9.0.39.00.00.00 | Outros Serviços Terceiros Pessoa Jurídica | 33.251.344,00 | | | |
| 3.3.9.0.40.00.00.00 | Serviços de Tecnologia da Info. e Comunicação - P. | 52.260,00 | | | |
| 3.3.9.0.46.00.00.00 | Auxílio Alimentação | 10.902,00 | | | |
| 3.3.9.0.47.00.00.00 | Obrigações Tributárias e Contributivas | 20.904,00 | | | |
| 3.3.9.0.49.00.00.00 | Auxílio Transporte | 152.390,00 | | | |
| 3.3.9.0.92.00.00.00 | Despesas de Exercícios Anteriores | 74.764,00 | | | |
| 3.3.9.0.93.00.00.00 | INDENIZAÇÕES E RESTITUIÇÕES | 209.040,00 | | | |
| 3.3.9.0.95.00.00.00 | INDENIZ. P/ EXECUÇÃO TRABALHOS DE CAMPO | 52.260,00 | | | |
| 4.0.0.0.00.00.00.00 | DESPESAS DE CAPITAL | | | | 26.018.819,00 |
| 4.4.0.0.00.00.00.00 | INVESTIMENTOS | | | 25.960.759,00 | |
| 4.4.9.0.00.00.00.00 | APLICAÇÕES DIRETAS | | 25.960.759,00 | | |
| 4.4.9.0.30.00.00.00 | Material de Consumo | 902.885,00 | | | |
| 4.4.9.0.35.00.00.00 | Serviços de Consultoria | 125.424,00 | | | |
| 4.4.9.0.36.00.00.00 | Outros Serviços de Terceiros Pessoa Física. | 75.403,00 | | | |
| 4.4.9.0.39.00.00.00 | Outros Serviços Terceiros Pessoa Jurídica. | 6.251.473,00 | | | |
| 4.4.9.0.51.00.00.00 | Obras e Instalações | 17.510.181,00 | | | |
| 4.4.9.0.52.00.00.00 | Equipamentos e Material Permanente | 686.806,00 | | | |
| 4.4.9.0.92.00.00.00 | Despesas de Exercícios Anteriores | 13.587,00 | | | |
| 4.4.9.3.00.00.00.00 | APLICAÇÃO DIRETA OPERAÇÕES COM | 395.000,00 | | | |
| 4.4.9.3.39.00.00.00 | Outros Serviços de Terceiros Pessoa Jurídica | 125.000,00 | | | |
| 4.4.9.3.51.00.00.00 | Obras e Instalações | 270.000,00 | | | |
| 4.5.0.0.00.00.00.00 | INVERSÕES FINANCEIRAS | | | 58.060,00 | |
| 4.5.6.7.82.00.00.00 | Aporte de Recursos pelo Parceiro Público em Favor | 22.524,00 | | | |
| 4.5.6.7.83.00.00.00 | Despesas Decorrentes de Contrato de Parceria | 35.536,00 | | | |
| | | | | Total: | 72.025.310,00 |

Valores Expressos em R\$

| Código | Especificação | Elemento | Modalidade | Grupo | Categoria |
|-----------------------|---|--------------|---------------|---------------|----------------------|
| UNIDADE:031212 | SEC. MUN. DE SEGURANÇA CIDADÃ E TRÂNSITO | | | | |
| 3.0.0.0.00.00.00.00 | DESPESAS CORRENTES | | | | 12.958.717,00 |
| 3.1.0.0.00.00.00.00 | PESSOAL E ENCARGOS SOCIAIS | | | 11.624.186,00 | |
| 3.1.9.0.00.00.00.00 | APLICAÇÕES DIRETAS | | 11.624.186,00 | | |
| 3.1.9.0.04.00.00.00 | Contratação por Tempo Determinado | 20.226,00 | | | |
| 3.1.9.0.11.00.00.00 | Vencimentos e Vantagens Fixas Pessoal Civil, | 9.505.226,00 | | | |
| 3.1.9.0.13.00.00.00 | Obrigações Patronais | 2.095.599,00 | | | |
| 3.1.9.0.92.00.00.00 | Despesas de Exercícios Anteriores | 3.135,00 | | | |
| 3.3.0.0.00.00.00.00 | OUTRAS DESPESAS CORRENTES | | | 1.334.531,00 | |
| 3.3.9.0.00.00.00.00 | APLICAÇÕES DIRETAS | | 1.334.531,00 | | |
| 3.3.9.0.14.00.00.00 | Diárias Civil | 7.316,00 | | | |
| 3.3.9.0.18.00.00.00 | Auxílio Financeiro a Estudantes | 11.601,00 | | | |
| 3.3.9.0.19.00.00.00 | Auxílio Fardamento | 5.226,00 | | | |
| 3.3.9.0.30.00.00.00 | Material de Consumo | 148.522,00 | | | |
| 3.3.9.0.32.00.00.00 | Material, Bens ou Serv. para Distribuição Gratuita. | 2.090,00 | | | |
| 3.3.9.0.33.00.00.00 | Passagens e Despesas com Locomoção | 8.361,00 | | | |
| 3.3.9.0.36.00.00.00 | Outros Serviços de Terceiros Pessoa Física | 16.833,00 | | | |
| 3.3.9.0.39.00.00.00 | Outros Serviços Terceiros Pessoa Jurídica | 1.040.339,00 | | | |
| 3.3.9.0.40.00.00.00 | Serviços de Tecnologia da Info. e Comunicação - P. | 68.549,00 | | | |
| 3.3.9.0.46.00.00.00 | Auxílio Alimentação | 2.090,00 | | | |
| 3.3.9.0.47.00.00.00 | Obrigações Tributárias e Contributivas | 2.180,00 | | | |
| 3.3.9.0.49.00.00.00 | Auxílio Transporte | 8.884,00 | | | |
| 3.3.9.0.92.00.00.00 | Despesas de Exercícios Anteriores | 6.270,00 | | | |
| 3.3.9.0.93.00.00.00 | INDENIZAÇÕES E RESTITUIÇÕES | 6.270,00 | | | |
| 4.0.0.0.00.00.00.00 | DESPESAS DE CAPITAL | | | | 2.462.760,00 |
| 4.4.0.0.00.00.00.00 | INVESTIMENTOS | | | 2.462.760,00 | |
| 4.4.9.0.00.00.00.00 | APLICAÇÕES DIRETAS | | 2.462.760,00 | | |
| 4.4.9.0.30.00.00.00 | Material de Consumo | 45.987,00 | | | |
| 4.4.9.0.35.00.00.00 | Serviços de Consultoria | 162.215,00 | | | |
| 4.4.9.0.36.00.00.00 | Outros Serviços de Terceiros Pessoa Física. | 17.976,00 | | | |
| 4.4.9.0.39.00.00.00 | Outros Serviços Terceiros Pessoa Jurídica. | 266.526,00 | | | |
| 4.4.9.0.51.00.00.00 | Obras e Instalações | 1.309.492,00 | | | |
| 4.4.9.0.52.00.00.00 | Equipamentos e Material Permanente | 650.112,00 | | | |
| 4.4.9.0.61.00.00.00 | AQUISIÇÃO DE IMOVEIS | 10.452,00 | | | |
| | | | | Total: | 15.421.477,00 |

Valores Expressos em R\$

| Código | Especificação | Elemento | Modalidade | Grupo | Categoria |
|-----------------------|---|--------------|--------------|---------------|---------------------|
| UNIDADE:031250 | SECRETARIA MUN. DE ASSISTÊNCIA SOCIAL E TRABALHO | | | | |
| 3.0.0.0.00.00.00.00 | DESPESAS CORRENTES | | | | 4.818.431,00 |
| 3.1.0.0.00.00.00.00 | PESSOAL E ENCARGOS SOCIAIS | | | 4.066.085,00 | |
| 3.1.9.0.00.00.00.00 | APLICAÇÕES DIRETAS | | 4.066.085,00 | | |
| 3.1.9.0.04.00.00.00 | Contratação por Tempo Determinado | 22.000,00 | | | |
| 3.1.9.0.11.00.00.00 | Vencimentos e Vantagens Fixas Pessoal Civil, | 3.310.000,00 | | | |
| 3.1.9.0.13.00.00.00 | Obrigações Patronais | 733.040,00 | | | |
| 3.1.9.0.92.00.00.00 | Despesas de Exercícios Anteriores | 1.045,00 | | | |
| 3.3.0.0.00.00.00.00 | OUTRAS DESPESAS CORRENTES | | | 752.346,00 | |
| 3.3.5.0.00.00.00.00 | TRANSF. INSTITUIÇÕES PRIVADAS SEM FINS | | 52.260,00 | | |
| 3.3.5.0.43.00.00.00 | Subvenções Sociais | 52.260,00 | | | |
| 3.3.9.0.00.00.00.00 | APLICAÇÕES DIRETAS | | 700.086,00 | | |
| 3.3.9.0.14.00.00.00 | Diárias Civil | 12.541,00 | | | |
| 3.3.9.0.30.00.00.00 | Material de Consumo | 122.015,00 | | | |
| 3.3.9.0.31.00.00.00 | Premiações Cult, Artísti. Científicas, Desp.e outs | 2.090,00 | | | |
| 3.3.9.0.32.00.00.00 | Material, Bens ou Serv. para Distribuição Gratuita. | 15.000,00 | | | |
| 3.3.9.0.33.00.00.00 | Passagens e Despesas com Locomoção | 6.343,00 | | | |
| 3.3.9.0.36.00.00.00 | Outros Serviços de Terceiros Pessoa Física | 21.215,00 | | | |
| 3.3.9.0.39.00.00.00 | Outros Serviços Terceiros Pessoa Juridica | 480.331,00 | | | |
| 3.3.9.0.40.00.00.00 | Serviços de Tecnologia da Info. e Comunicação - P. | 5.226,00 | | | |
| 3.3.9.0.48.00.00.00 | Outros Auxílios Financeiros a Pessoas Físicas | 16.128,00 | | | |
| 3.3.9.0.49.00.00.00 | Auxílio Transporte | 15.017,00 | | | |
| 3.3.9.0.92.00.00.00 | Despesas de Exercícios Anteriores | 2.090,00 | | | |
| 3.3.9.0.93.00.00.00 | INDENIZAÇÕES E RESTITUIÇÕES | 2.090,00 | | | |
| 4.0.0.0.00.00.00.00 | DESPESAS DE CAPITAL | | | | 231.163,00 |
| 4.4.0.0.00.00.00.00 | INVESTIMENTOS | | | 231.163,00 | |
| 4.4.9.0.00.00.00.00 | APLICAÇÕES DIRETAS | | 231.163,00 | | |
| 4.4.9.0.39.00.00.00 | Outros Serviços Terceiros Pessoa Jurídica. | 11.497,00 | | | |
| 4.4.9.0.51.00.00.00 | Obras e Instalações | 117.898,00 | | | |
| 4.4.9.0.52.00.00.00 | Equipamentos e Material Permanente | 91.316,00 | | | |
| 4.4.9.0.61.00.00.00 | AQUISIÇÃO DE IMOVEIS | 10.452,00 | | | |
| | | | | Total: | 5.049.594,00 |

Valores Expressos em R\$

| Código | Especificação | Elemento | Modalidade | Grupo | Categoria |
|-----------------------|---|--------------|--------------|---------------|---------------------|
| UNIDADE:031251 | FUNDO MUNICIPAL DE ASSISTÊNCIA SOCIAL | | | | |
| 3.0.0.0.00.00.00.00 | DESPESAS CORRENTES | | | | 5.373.949,00 |
| 3.1.0.0.00.00.00.00 | PESSOAL E ENCARGOS SOCIAIS | | | 2.100.060,00 | |
| 3.1.9.0.00.00.00.00 | APLICAÇÕES DIRETAS | | 2.100.060,00 | | |
| 3.1.9.0.04.00.00.00 | Contratação por Tempo Determinado | 1.609.829,00 | | | |
| 3.1.9.0.11.00.00.00 | Vencimentos e Vantagens Fixas Pessoal Civil, | 133.915,00 | | | |
| 3.1.9.0.13.00.00.00 | Obrigações Patronais | 354.226,00 | | | |
| 3.1.9.0.92.00.00.00 | Despesas de Exercícios Anteriores | 2.090,00 | | | |
| 3.3.0.0.00.00.00.00 | OUTRAS DESPESAS CORRENTES | | | 3.273.889,00 | |
| 3.3.5.0.00.00.00.00 | TRANSF. INSTITUIÇÕES PRIVADAS SEM FINS | | 543.927,00 | | |
| 3.3.5.0.43.00.00.00 | Subvenções Sociais | 543.927,00 | | | |
| 3.3.9.0.00.00.00.00 | APLICAÇÕES DIRETAS | | 2.729.962,00 | | |
| 3.3.9.0.14.00.00.00 | Diárias Civil | 35.438,00 | | | |
| 3.3.9.0.18.00.00.00 | Auxílio Financeiro a Estudantes | 1.045,00 | | | |
| 3.3.9.0.30.00.00.00 | Material de Consumo | 742.836,00 | | | |
| 3.3.9.0.32.00.00.00 | Material, Bens ou Serv. para Distribuição Gratuita. | 519.235,00 | | | |
| 3.3.9.0.33.00.00.00 | Passagens e Despesas com Locomoção | 18.578,00 | | | |
| 3.3.9.0.35.00.00.00 | Serviços de Consultoria | 5.000,00 | | | |
| 3.3.9.0.36.00.00.00 | Outros Serviços de Terceiros Pessoa Física | 462.659,00 | | | |
| 3.3.9.0.39.00.00.00 | Outros Serviços Terceiros Pessoa Jurídica | 878.721,00 | | | |
| 3.3.9.0.40.00.00.00 | Serviços de Tecnologia da Info. e Comunicação - P. | 13.838,00 | | | |
| 3.3.9.0.47.00.00.00 | Obrigações Tributárias e Contributivas | 1.045,00 | | | |
| 3.3.9.0.48.00.00.00 | Outros Auxílios Financeiros a Pessoas Físicas | 8.053,00 | | | |
| 3.3.9.0.49.00.00.00 | Auxílio Transporte | 15.817,00 | | | |
| 3.3.9.0.92.00.00.00 | Despesas de Exercícios Anteriores | 6.793,00 | | | |
| 3.3.9.0.93.00.00.00 | INDENIZAÇÕES E RESTITUIÇÕES | 20.904,00 | | | |
| 4.0.0.0.00.00.00.00 | DESPESAS DE CAPITAL | | | | 424.502,00 |
| 4.4.0.0.00.00.00.00 | INVESTIMENTOS | | | 424.502,00 | |
| 4.4.9.0.00.00.00.00 | APLICAÇÕES DIRETAS | | 424.502,00 | | |
| 4.4.9.0.30.00.00.00 | Material de Consumo | 11.402,00 | | | |
| 4.4.9.0.51.00.00.00 | Obras e Instalações | 10.452,00 | | | |
| 4.4.9.0.52.00.00.00 | Equipamentos e Material Permanente | 402.648,00 | | | |
| | | | | Total: | 5.798.451,00 |

Valores Expressos em R\$

| Código | Especificação | Elemento | Modalidade | Grupo | Categoria |
|-----------------------|---|------------|------------|---------------|-------------------|
| UNIDADE:031252 | FUNDO MUNICIPAL DA CRIANÇA E DO ADOLESCENTE | | | | |
| 3.0.0.0.00.00.00.00 | DESPESAS CORRENTES | | | | 284.662,00 |
| 3.1.0.0.00.00.00.00 | PESSOAL E ENCARGOS SOCIAIS | | | 60.963,00 | |
| 3.1.9.0.00.00.00.00 | APLICAÇÕES DIRETAS | | 60.963,00 | | |
| 3.1.9.0.04.00.00.00 | Contratação por Tempo Determinado | 16.496,00 | | | |
| 3.1.9.0.11.00.00.00 | Vencimentos e Vantagens Fixas Pessoal Civil, | 32.997,00 | | | |
| 3.1.9.0.13.00.00.00 | Obrigações Patronais | 10.425,00 | | | |
| 3.1.9.0.92.00.00.00 | Despesas de Exercícios Anteriores | 1.045,00 | | | |
| 3.3.0.0.00.00.00.00 | OUTRAS DESPESAS CORRENTES | | | 223.699,00 | |
| 3.3.5.0.00.00.00.00 | TRANSF. INSTITUIÇÕES PRIVADAS SEM FINS | | 3.658,00 | | |
| 3.3.5.0.43.00.00.00 | Subvenções Sociais | 3.658,00 | | | |
| 3.3.9.0.00.00.00.00 | APLICAÇÕES DIRETAS | | 220.041,00 | | |
| 3.3.9.0.14.00.00.00 | Diárias Civil | 5.826,00 | | | |
| 3.3.9.0.30.00.00.00 | Material de Consumo | 61.189,00 | | | |
| 3.3.9.0.32.00.00.00 | Material, Bens ou Serv. para Distribuição Gratuita. | 5.226,00 | | | |
| 3.3.9.0.33.00.00.00 | Passagens e Despesas com Locomoção | 4.742,00 | | | |
| 3.3.9.0.36.00.00.00 | Outros Serviços de Terceiros Pessoa Física | 8.595,00 | | | |
| 3.3.9.0.39.00.00.00 | Outros Serviços Terceiros Pessoa Juridica | 118.708,00 | | | |
| 3.3.9.0.40.00.00.00 | Serviços de Tecnologia da Info. e Comunicação - P. | 2.168,00 | | | |
| 3.3.9.0.48.00.00.00 | Outros Auxílios Financeiros a Pessoas Físicas | 10.452,00 | | | |
| 3.3.9.0.92.00.00.00 | Despesas de Exercícios Anteriores | 2.090,00 | | | |
| 3.3.9.0.93.00.00.00 | INDENIZAÇÕES E RESTITUIÇÕES | 1.045,00 | | | |
| 4.0.0.0.00.00.00.00 | DESPESAS DE CAPITAL | | | | 14.971,00 |
| 4.4.0.0.00.00.00.00 | INVESTIMENTOS | | | 14.971,00 | |
| 4.4.9.0.00.00.00.00 | APLICAÇÕES DIRETAS | | 14.971,00 | | |
| 4.4.9.0.51.00.00.00 | Obras e Instalações | 5.226,00 | | | |
| 4.4.9.0.52.00.00.00 | Equipamentos e Material Permanente | 9.745,00 | | | |
| | | | | Total: | 299.633,00 |

Valores Expressos em R\$

| Código | Especificação | Elemento | Modalidade | Grupo | Categoria |
|-----------------------|---|-----------------|-------------------|--------------|------------------|
| UNIDADE:031258 | FUNDO MUNICIPAL PENITENCIÁRIO - FUNPREM | | | | |
| 3.0.0.0.00.00.00.00 | DESPESAS CORRENTES | | | | 44.690,00 |
| 3.1.0.0.00.00.00.00 | PESSOAL E ENCARGOS SOCIAIS | | | 14.630,00 | |
| 3.1.9.0.00.00.00.00 | APLICAÇÕES DIRETAS | | 14.630,00 | | |
| 3.1.9.0.04.00.00.00 | Contratação por Tempo Determinado | 1.090,00 | | | |
| 3.1.9.0.11.00.00.00 | Vencimentos e Vantagens Fixas Pessoal Civil, | 10.902,00 | | | |
| 3.1.9.0.13.00.00.00 | Obrigações Patronais | 2.638,00 | | | |
| 3.3.0.0.00.00.00.00 | OUTRAS DESPESAS CORRENTES | | | 30.060,00 | |
| 3.3.9.0.00.00.00.00 | APLICAÇÕES DIRETAS | | 30.060,00 | | |
| 3.3.9.0.14.00.00.00 | Diárias Civil | 1.045,00 | | | |
| 3.3.9.0.30.00.00.00 | Material de Consumo | 16.723,00 | | | |
| 3.3.9.0.32.00.00.00 | Material, Bens ou Serv. para Distribuição Gratuita. | 3.225,00 | | | |
| 3.3.9.0.36.00.00.00 | Outros Serviços de Terceiros Pessoa Física | 2.796,00 | | | |
| 3.3.9.0.39.00.00.00 | Outros Serviços Terceiros Pessoa Juridica | 6.271,00 | | | |
| 4.0.0.0.00.00.00.00 | DESPESAS DE CAPITAL | | | | 8.361,00 |
| 4.4.0.0.00.00.00.00 | INVESTIMENTOS | | | 8.361,00 | |
| 4.4.9.0.00.00.00.00 | APLICAÇÕES DIRETAS | | 8.361,00 | | |
| 4.4.9.0.52.00.00.00 | Equipamentos e Material Permanente | 8.361,00 | | | |
| Total: | | | | | 53.051,00 |

Valores Expressos em R\$

| Código | Especificação | Elemento | Modalidade | Grupo | Categoria |
|-----------------------|--|--------------|--------------|--------------|--------------|
| UNIDADE:031414 | SEC. MUN. DE MEIO AMBIENTE E SUSTENTABILIDADE | | | | |
| 3.0.0.0.00.00.00.00 | DESPESAS CORRENTES | | | | 5.628.986,00 |
| 3.1.0.0.00.00.00.00 | PESSOAL E ENCARGOS SOCIAIS | | | 4.100.797,00 | |
| 3.1.9.0.00.00.00.00 | APLICAÇÕES DIRETAS | | 4.100.797,00 | | |
| 3.1.9.0.04.00.00.00 | Contratação por Tempo Determinado | 10.452,00 | | | |
| 3.1.9.0.11.00.00.00 | Vencimentos e Vantagens Fixas Pessoal Civil, | 3.350.000,00 | | | |
| 3.1.9.0.13.00.00.00 | Obrigações Patronais | 739.300,00 | | | |
| 3.1.9.0.92.00.00.00 | Despesas de Exercícios Anteriores | 1.045,00 | | | |
| 3.3.0.0.00.00.00.00 | OUTRAS DESPESAS CORRENTES | | | 1.528.189,00 | |
| 3.3.5.0.00.00.00.00 | TRANSF. INSTITUIÇÕES PRIVADAS SEM FINS | | 10.452,00 | | |
| 3.3.5.0.43.00.00.00 | Subvenções Sociais | 10.452,00 | | | |
| 3.3.6.7.83.00.00.00 | Despesas Decorrentes de Contrato de Parceria | 458.460,00 | | | |
| 3.3.7.0.00.00.00.00 | TRANSFERÊNCIAS A INSTITUIÇÕES | | 104.520,00 | | |
| 3.3.7.1.00.00.00.00 | TRANSFERÊNCIAS A CONSÓRCIOS PÚBLICOS | 104.520,00 | | | |
| 3.3.7.1.70.00.00.00 | Rateio pela Participação em Consórcio Público | 104.520,00 | | | |
| 3.3.9.0.00.00.00.00 | APLICAÇÕES DIRETAS | | 954.757,00 | | |
| 3.3.9.0.14.00.00.00 | Diárias Civil | 11.496,00 | | | |
| 3.3.9.0.18.00.00.00 | Auxílio Financeiro a Estudantes | 41.808,00 | | | |
| 3.3.9.0.30.00.00.00 | Material de Consumo | 227.052,00 | | | |
| 3.3.9.0.31.00.00.00 | Premiações Cult, Artísti. Científicas, Desp.e outs | 2.090,00 | | | |
| 3.3.9.0.33.00.00.00 | Passagens e Despesas com Locomoção | 2.090,00 | | | |
| 3.3.9.0.36.00.00.00 | Outros Serviços de Terceiros Pessoa Física | 45.202,00 | | | |
| 3.3.9.0.39.00.00.00 | Outros Serviços Terceiros Pessoa Jurídica | 527.531,00 | | | |
| 3.3.9.0.40.00.00.00 | Serviços de Tecnologia da Info. e Comunicação - P. | 20.904,00 | | | |
| 3.3.9.0.46.00.00.00 | Auxílio Alimentação | 2.090,00 | | | |
| 3.3.9.0.47.00.00.00 | Obrigações Tributárias e Contributivas | 2.613,00 | | | |
| 3.3.9.0.48.00.00.00 | Outros Auxílios Financeiros a Pessoas Físicas | 3.658,00 | | | |
| 3.3.9.0.49.00.00.00 | Auxílio Transporte | 10.452,00 | | | |
| 3.3.9.0.92.00.00.00 | Despesas de Exercícios Anteriores | 6.726,00 | | | |
| 3.3.9.0.93.00.00.00 | INDENIZAÇÕES E RESTITUIÇÕES | 1.045,00 | | | |
| 3.3.9.3.00.00.00.00 | APLICAÇÃO DIRETA OPERAÇÕES COM | 50.000,00 | | | |
| 3.3.9.3.39.00.00.00 | Outros Serviços de Terceiros Pessoa | 50.000,00 | | | |
| 4.0.0.0.00.00.00.00 | DESPESAS DE CAPITAL | | | | 4.268.276,00 |
| 4.4.0.0.00.00.00.00 | INVESTIMENTOS | | | 2.303.251,00 | |
| 4.4.7.0.00.00.00.00 | TRANSFERÊNCIAS A INSTITUIÇÕES | | 104.520,00 | | |
| 4.4.7.1.00.00.00.00 | TRANSFERÊNCIAS A CONSÓRCIOS PÚBLICOS | 104.520,00 | | | |
| 4.4.7.1.70.00.00.00 | Rateio pela Participação em Consórcio Público | 104.520,00 | | | |
| 4.4.9.0.00.00.00.00 | APLICAÇÕES DIRETAS | | 2.198.731,00 | | |
| 4.4.9.0.30.00.00.00 | Material de Consumo | 41.808,00 | | | |
| 4.4.9.0.39.00.00.00 | Outros Serviços Terceiros Pessoa Jurídica. | 388.586,00 | | | |
| 4.4.9.0.51.00.00.00 | Obras e Instalações | 1.508.417,00 | | | |
| 4.4.9.0.52.00.00.00 | Equipamentos e Material Permanente | 258.420,00 | | | |
| 4.4.9.0.92.00.00.00 | Despesas de Exercícios Anteriores | 1.500,00 | | | |
| 4.5.0.0.00.00.00.00 | INVERSÕES FINANCEIRAS | | | 1.965.025,00 | |
| 4.5.6.7.82.00.00.00 | Aporte de Recursos pelo Parceiro Público em Favor | 725.708,00 | | | |
| 4.5.6.7.83.00.00.00 | Despesas Decorrentes de Contrato de Parceria | 1.239.317,00 | | | |



PREFEITURA MUNICIPAL DE BARREIRAS

AV. CLERISTON ANDRADE, 229

CENTRO

BARREIRAS - BA

CNPJ: 13654405000195

Orçamento 2022
Despesa por Unidade

Valores Expressos em R\$

| Código | Especificação | Elemento | Modalidade | Grupo | Categoria |
|----------------|---|----------|------------|-------|-----------|
| UNIDADE:031414 | SEC. MUN. DE MEIO AMBIENTE E SUSTENTABILIDADE | | | | |

Total: 9.897.262,00

Valores Expressos em R\$

| Código | Especificação | Elemento | Modalidade | Grupo | Categoria |
|-----------------------|---|------------|------------|---------------|-------------------|
| UNIDADE:031450 | FUNDO MUNICIPAL DE MEIO AMBIENTE | | | | |
| 3.0.0.0.00.00.00.00 | DESPESAS CORRENTES | | | | 267.268,00 |
| 3.1.0.0.00.00.00.00 | PESSOAL E ENCARGOS SOCIAIS | | | 23.771,00 | |
| 3.1.9.0.00.00.00.00 | APLICAÇÕES DIRETAS | | 23.771,00 | | |
| 3.1.9.0.04.00.00.00 | Contratação por Tempo Determinado | 2.328,00 | | | |
| 3.1.9.0.11.00.00.00 | Vencimentos e Vantagens Fixas Pessoal Civil, | 16.300,00 | | | |
| 3.1.9.0.13.00.00.00 | Obrigações Patronais | 4.098,00 | | | |
| 3.1.9.0.92.00.00.00 | Despesas de Exercícios Anteriores | 1.045,00 | | | |
| 3.3.0.0.00.00.00.00 | OUTRAS DESPESAS CORRENTES | | | 243.497,00 | |
| 3.3.5.0.00.00.00.00 | TRANSF. INSTITUIÇÕES PRIVADAS SEM FINS | | 2.613,00 | | |
| 3.3.5.0.43.00.00.00 | Subvenções Sociais | 2.613,00 | | | |
| 3.3.9.0.00.00.00.00 | APLICAÇÕES DIRETAS | | 240.884,00 | | |
| 3.3.9.0.14.00.00.00 | Diárias Civil | 1.567,00 | | | |
| 3.3.9.0.30.00.00.00 | Material de Consumo | 21.499,00 | | | |
| 3.3.9.0.32.00.00.00 | Material, Bens ou Serv. para Distribuição Gratuita. | 2.613,00 | | | |
| 3.3.9.0.33.00.00.00 | Passagens e Despesas com Locomoção | 1.045,00 | | | |
| 3.3.9.0.36.00.00.00 | Outros Serviços de Terceiros Pessoa Física | 15.678,00 | | | |
| 3.3.9.0.39.00.00.00 | Outros Serviços Terceiros Pessoa Jurídica | 125.946,00 | | | |
| 3.3.9.0.40.00.00.00 | Serviços de Tecnologia da Info. e Comunicação - P. | 68.356,00 | | | |
| 3.3.9.0.47.00.00.00 | Obrigações Tributárias e Contributivas | 1.045,00 | | | |
| 3.3.9.0.48.00.00.00 | Outros Auxílios Financeiros a Pessoas Físicas | 1.045,00 | | | |
| 3.3.9.0.92.00.00.00 | Despesas de Exercícios Anteriores | 1.045,00 | | | |
| 3.3.9.0.93.00.00.00 | INDENIZAÇÕES E RESTITUIÇÕES | 1.045,00 | | | |
| 4.0.0.0.00.00.00.00 | DESPESAS DE CAPITAL | | | | 202.141,00 |
| 4.4.0.0.00.00.00.00 | INVESTIMENTOS | | | 202.141,00 | |
| 4.4.9.0.00.00.00.00 | APLICAÇÕES DIRETAS | | 202.141,00 | | |
| 4.4.9.0.51.00.00.00 | Obras e Instalações | 23.517,00 | | | |
| 4.4.9.0.52.00.00.00 | Equipamentos e Material Permanente | 173.398,00 | | | |
| 4.4.9.0.61.00.00.00 | AQUISIÇÃO DE IMOVEIS | 5.226,00 | | | |
| | | | | Total: | 469.409,00 |

Valores Expressos em R\$

| Código | Especificação | Elemento | Modalidade | Grupo | Categoria |
|-----------------------|--|---------------|---------------|---------------|----------------------|
| UNIDADE:038888 | ENCARGOS GERAIS DO MUNICÍPIO | | | | |
| 3.0.0.0.00.00.00.00 | DESPESAS CORRENTES | | | | 10.371.116,00 |
| 3.1.0.0.00.00.00.00 | PESSOAL E ENCARGOS SOCIAIS | | | 747.840,00 | |
| 3.1.9.0.00.00.00.00 | APLICAÇÕES DIRETAS | | 747.840,00 | | |
| 3.1.9.0.91.00.00.00 | Sentenças Judiciais | 721.710,00 | | | |
| 3.1.9.0.94.00.00.00 | IDENIZAÇÕES RESTITUIÇÕES TRABALHISTAS | 26.130,00 | | | |
| 3.2.0.0.00.00.00.00 | JUROS E ENCARGOS DA DÍVIDA | | | 2.742.240,00 | |
| 3.2.9.0.00.00.00.00 | APLICAÇÕES DIRETAS | | 2.742.240,00 | | |
| 3.2.9.0.21.00.00.00 | JUROS SOBRE A DIVIDA POR CONTRATO | 2.689.980,00 | | | |
| 3.2.9.0.22.00.00.00 | Outros Encargos sobre a Dívida por Contrato | 52.260,00 | | | |
| 3.3.0.0.00.00.00.00 | OUTRAS DESPESAS CORRENTES | | | 6.881.036,00 | |
| 3.3.9.0.00.00.00.00 | APLICAÇÕES DIRETAS | | 6.881.036,00 | | |
| 3.3.9.0.47.00.00.00 | Obrigações Tributárias e Contributivas | 5.898.650,00 | | | |
| 3.3.9.0.91.00.00.00 | Sentenças Judiciais (que não pessoal e encargos) | 960.582,00 | | | |
| 3.3.9.0.92.00.00.00 | Despesas de Exercícios Anteriores | 21.804,00 | | | |
| 4.0.0.0.00.00.00.00 | DESPESAS DE CAPITAL | | | | 22.515.025,04 |
| 4.6.0.0.00.00.00.00 | AMORTIZAÇÃO DA DIVIDA | | | 22.515.025,04 | |
| 4.6.9.0.00.00.00.00 | APLICAÇÕES DIRETAS | | 22.515.025,04 | | |
| 4.6.9.0.21.00.00.00 | Juros sobre a Dívida por Contrato | 5.111.550,63 | | | |
| 4.6.9.0.71.00.00.00 | Principal da Dívida Contratual Resgatado | 16.331.459,41 | | | |
| 4.6.9.0.75.00.00.00 | Correção Monetária da Dívida de Operações de | 1.072.015,00 | | | |
| | | | | Total: | 32.886.141,04 |

PREFEITURA MUNICIPAL DE BARREIRAS

AV. CLERISTON ANDRADE, 229

CENTRO

BARREIRAS - BA

CNPJ: 13654405000195

Orçamento 2022
Despesa por Unidade

Valores Expressos em R\$

| Código | Especificação | Elemento | Modalidade | Grupo | Categoria |
|-----------------------|--------------------------------|--------------|------------|---------------|---------------------|
| UNIDADE:039999 | RESERVA DE CONTINGÊNCIA | | | | |
| 9.0.0.0.00.00.00.00 | RESERVA DE CONTINGÊNCIA | | | | 2.000.000,00 |
| 9.9.0.0.00.00.00.00 | RESERVA DE CONTINGÊNCIA | | | 2.000.000,00 | |
| 9.9.9.0.00.00.00.00 | RESERVA DE CONTINGENCIA. | 2.000.000,00 | | | |
| 9.9.9.99.00.00.00.00 | RESERVA DE CONTINGÊNCIA | 2.000.000,00 | | | |
| 9.9.9.9.99.00.00.00 | RESERVA DE CONTINGENCIA | 2.000.000,00 | | | |
| 9.9.9.9.99.99.00.00 | RESERVA DE CONTINGENCIA | 2.000.000,00 | | | |
| | | | | Total: | 2.000.000,00 |

Total Geral: R\$595.221.834,00

Valores expressos em R\$

| Código | Especificação | Atividade | Projeto | Total Fixado |
|---|--|---------------------|----------------|---------------------|
| Órgão: 1 - PREFEITURA MUNICIPAL DE BARREIRAS | | | | |
| Unidade: 030202 - GABINETE DO PREFEITO | | | | |
| 04.000.000.0.000 | ADMINISTRAÇÃO | 9.330.987,00 | 0,00 | 9.330.987,00 |
| 04.122.000.0.000 | Administração Geral | 9.105.890,00 | 0,00 | 9.105.890,00 |
| 04.122.002.0.000 | GESTÃO PARTICIPATIVA, EFICIENTE E TRANSPARENTE | 9.105.890,00 | 0,00 | 9.105.890,00 |
| 04.122.002.2.004 | GESTÃO DAS AÇÕES DA CASA DOS CONSELHOS | 209.900,00 | 0,00 | 209.900,00 |
| 04.122.002.2.005 | GESTÃO DAS AÇÕES DA OUVIDORIA DO MUNICÍPIO. | 108.151,00 | 0,00 | 108.151,00 |
| 04.122.002.2.006 | GESTÃO DAS AÇÕES DO GABINETE DO PREFEITO | 8.622.839,00 | 0,00 | 8.622.839,00 |
| 04.122.002.2.007 | GERENCIAMENTO DE CONSÓRCIO PÚBLICO | 165.000,00 | 0,00 | 165.000,00 |
| 04.131.000.0.000 | COMUNICACAO SOCIAL | 225.097,00 | 0,00 | 225.097,00 |
| 04.131.002.0.000 | GESTÃO PARTICIPATIVA, EFICIENTE E TRANSPARENTE | 225.097,00 | 0,00 | 225.097,00 |
| 04.131.002.2.008 | GESTÃO DAS ATIVIDADES DE COMUNICAÇÃO SOCIAL, EVENTOS E CERIMONIAL | 225.097,00 | 0,00 | 225.097,00 |
| Total: | | 9.330.987,00 | 0,00 | 9.330.987,00 |

Valores expressos em R\$

| Código | Especificação | Atividade | Projeto | Total Fixado |
|---|--|-------------------|----------------|---------------------|
| Órgão: 1 - PREFEITURA MUNICIPAL DE BARREIRAS | | | | |
| Unidade: 030210 - FUNDO MUN DE PROTEÇÃO E DEFESA DOS DIREITOS DO CONSUMIDOR - PROCON | | | | |
| 04.000.000.0.000 | ADMINISTRAÇÃO | 234.100,00 | 0,00 | 234.100,00 |
| 04.122.000.0.000 | Administração Geral | 234.100,00 | 0,00 | 234.100,00 |
| 04.122.002.0.000 | GESTÃO PARTICIPATIVA, EFICIENTE E TRANSPARENTE | 234.100,00 | 0,00 | 234.100,00 |
| 04.122.002.2.009 | GESTÃO DAS AÇÕES DO FUNDO MUN DE PROTEÇÃO E DEFESA DOS DIREITOS DO CONSUMIDOR - PROCON | 234.100,00 | 0,00 | 234.100,00 |
| Total: | | 234.100,00 | 0,00 | 234.100,00 |

Valores expressos em R\$

| Código | Especificação | Atividade | Projeto | Total Fixado |
|---|--|-------------------|-------------|-------------------|
| Órgão: 1 - PREFEITURA MUNICIPAL DE BARREIRAS | | | | |
| Unidade: 030303 - GABINETE DO VICE-PREFEITO | | | | |
| 04.000.000.0.000 | ADMINISTRAÇÃO | 913.422,00 | 0,00 | 913.422,00 |
| 04.122.000.0.000 | Administração Geral | 913.422,00 | 0,00 | 913.422,00 |
| 04.122.003.0.000 | GESTÃO PARTICIPATIVA, EFICIENTE E TRANSPARENTE | 913.422,00 | 0,00 | 913.422,00 |
| 04.122.003.2.010 | GESTÃO DAS AÇÕES DO GABINETE DO VICE PREFEITO | 913.422,00 | 0,00 | 913.422,00 |
| Total: | | 913.422,00 | 0,00 | 913.422,00 |

Valores expressos em R\$

| Código | Especificação | Atividade | Projeto | Total Fixado |
|--|--|---------------------|-------------|---------------------|
| Órgão: 1 - PREFEITURA MUNICIPAL DE BARREIRAS | | | | |
| Unidade: 030404 - PROCURADORIA GERAL DO MUNICÍPIO | | | | |
| 02.000.000.0.000 | JUDICIÁRIA | 4.240.196,00 | 0,00 | 4.240.196,00 |
| 02.062.000.0.000 | DEFESA DO INTERESSE PÚBLICO NO PROCESSO JUDICIÁRIO | 4.206.643,00 | 0,00 | 4.206.643,00 |
| 02.062.004.0.000 | CIDADE LEGAL | 4.206.643,00 | 0,00 | 4.206.643,00 |
| 02.062.004.2.011 | GESTÃO DAS AÇÕES DA PROCURADORIA JURÍDICA DO MUNICÍPIO. | 4.206.643,00 | 0,00 | 4.206.643,00 |
| 02.920.000.0.000 | REPRESENTAÇÃO JUDICIAL E EXTRAJUDICIAL | 33.553,00 | 0,00 | 33.553,00 |
| 02.920.040.0.000 | CIDADE LEGAL | 33.553,00 | 0,00 | 33.553,00 |
| 02.920.042.0.12 | GESTÃO DAS AÇÕES DO FUNDO MUNICIPAL DE PROCURADORIA JURÍDICA | 33.553,00 | 0,00 | 33.553,00 |
| 04.000.000.0.000 | ADMINISTRAÇÃO | 63.200,00 | 0,00 | 63.200,00 |
| 04.128.000.0.000 | Formação de Recursos Humanos | 63.200,00 | 0,00 | 63.200,00 |
| 04.128.004.0.000 | CIDADE LEGAL | 63.200,00 | 0,00 | 63.200,00 |
| 04.128.004.2.013 | CAPACITAÇÃO DE RECURSOS HUMANOS DA PROCURADORIA | 63.200,00 | 0,00 | 63.200,00 |
| 14.000.000.0.000 | DIREITOS E CIDADANIA | 110.000,00 | 0,00 | 110.000,00 |
| 14.422.000.0.000 | DIREITOS INDIVIDUAIS, COLETIVOS E DIFUSOS | 110.000,00 | 0,00 | 110.000,00 |
| 14.422.004.0.000 | CIDADE LEGAL | 110.000,00 | 0,00 | 110.000,00 |
| 14.422.004.2.014 | AÇÕES DE REGULARIZAÇÃO FUNDIÁRIA | 110.000,00 | 0,00 | 110.000,00 |
| Total: | | 4.413.396,00 | 0,00 | 4.413.396,00 |

Valores expressos em R\$

| Código | Especificação | Atividade | Projeto | Total Fixado |
|---|--|---------------------|-------------|---------------------|
| Órgão: 1 - PREFEITURA MUNICIPAL DE BARREIRAS | | | | |
| Unidade: 030505 - CONTROLADORIA DO MUNICÍPIO | | | | |
| 04.000.000.0.000 | ADMINISTRAÇÃO | 1.312.221,00 | 0,00 | 1.312.221,00 |
| 04.124.000.0.000 | Controle Interno | 1.312.221,00 | 0,00 | 1.312.221,00 |
| 04.124.005.0.000 | CONTROLE EM AÇÃO | 1.312.221,00 | 0,00 | 1.312.221,00 |
| 04.124.005.2.015 | GERIR PROGRAMA DE CAPACITAÇÃO E FORMAÇÃO DE SERVIDORES | 48.000,00 | 0,00 | 48.000,00 |
| 04.124.005.2.016 | GESTÃO DA CONTROLADORIA DO MUNICÍPIO | 1.264.221,00 | 0,00 | 1.264.221,00 |
| Total: | | 1.312.221,00 | 0,00 | 1.312.221,00 |

Valores expressos em R\$

| Código | Especificação | Atividade | Projeto | Total Fixado |
|--|--|----------------------|-------------------|----------------------|
| Órgão: 1 - PREFEITURA MUNICIPAL DE BARREIRAS | | | | |
| Unidade: 030606 - SECRETARIA MUNICIPAL DE ADMINISTRAÇÃO | | | | |
| 04.000.000.0.000 | ADMINISTRAÇÃO | 10.249.349,00 | 0,00 | 10.249.349,00 |
| 04.122.000.0.000 | Administração Geral | 10.120.349,00 | 0,00 | 10.120.349,00 |
| 04.122.006.0.000 | FACILITANDO | 10.120.349,00 | 0,00 | 10.120.349,00 |
| 04.122.006.2.017 | DESENVOLVIMENTO DO SISTEMA DE REGISTRO E GESTÃO PATRIMONIAL | 84.257,00 | 0,00 | 84.257,00 |
| 04.122.006.2.018 | GESTÃO DAS AÇÕES DA SECRETARIA DE ADMINISTRAÇÃO | 9.766.361,00 | 0,00 | 9.766.361,00 |
| 04.122.006.2.019 | GESTÃO DE POLÍTICA MUNICIPAL DE SAÚDE E SEGURANÇA DO SERVIDOR. | 74.731,00 | 0,00 | 74.731,00 |
| 04.122.006.2.023 | MANUTENÇÃO DE VEÍCULOS E EQUIPAMENTOS. | 195.000,00 | 0,00 | 195.000,00 |
| 04.128.000.0.000 | Formação de Recursos Humanos | 129.000,00 | 0,00 | 129.000,00 |
| 04.128.006.0.000 | FACILITANDO | 129.000,00 | 0,00 | 129.000,00 |
| 04.128.006.2.020 | GESTÃO DE CAPACITAÇÃO E FORMAÇÃO DE SERVIDORES | 129.000,00 | 0,00 | 129.000,00 |
| 15.000.000.0.000 | URBANISMO | 0,00 | 339.690,00 | 339.690,00 |
| 15.122.000.0.000 | Administração Geral | 0,00 | 339.690,00 | 339.690,00 |
| 15.122.007.0.000 | FACILITANDO | 0,00 | 339.690,00 | 339.690,00 |
| 15.122.007.1.003 | CONSTRUÇÃO DO CENTRO ADMINISTRATIVO DE BARREIRAS | 0,00 | 339.690,00 | 339.690,00 |
| Total: | | 10.249.349,00 | 339.690,00 | 10.589.039,00 |

Valores expressos em R\$

| Código | Especificação | Atividade | Projeto | Total Fixado |
|---|--|---------------------|-------------------|---------------------|
| Órgão: 1 - PREFEITURA MUNICIPAL DE BARREIRAS | | | | |
| Unidade: 030650 - SECRETARIA MUNICIPAL DE PLANEJAMENTO | | | | |
| 04.000.000.0.000 | ADMINISTRAÇÃO | 1.942.788,00 | 804.187,00 | 2.746.975,00 |
| 04.122.000.0.000 | Administração Geral | 1.899.497,00 | 576.856,00 | 2.476.353,00 |
| 04.122.008.0.000 | GESTÃO PARTICIPATIVA INTELIGENTE E HUMANA | 0,00 | 576.856,00 | 576.856,00 |
| 04.122.008.1.005 | PRODUÇÃO E ELABORAÇÃO DE PROJETOS | 0,00 | 576.856,00 | 576.856,00 |
| 04.122.009.0.000 | GESTÃO PARTICIPATIVA INTELIGENTE E HUMANA | 1.899.497,00 | 0,00 | 1.899.497,00 |
| 04.122.009.2.020 | ACOMPANHAMENTO, GERENCIAMENTO E PRESTAÇÃO DE CONTAS DE CONVÊNIOS E PROGRAMAS. | 72.000,00 | 0,00 | 72.000,00 |
| 04.122.009.2.021 | GERENCIAMENTO DA TECNOLOGIA DE INFORMAÇÃO. | 687.797,00 | 0,00 | 687.797,00 |
| 04.122.009.2.022 | GERENCIAMENTO DAS AÇÕES DA SECRETARIA DE PLANEJAMENTO | 1.139.700,00 | 0,00 | 1.139.700,00 |
| 04.126.000.0.000 | Tecnologia da Informação | 0,00 | 227.331,00 | 227.331,00 |
| 04.126.008.0.000 | GESTÃO PARTICIPATIVA INTELIGENTE E HUMANA | 0,00 | 227.331,00 | 227.331,00 |
| 04.126.008.1.004 | IMPLANTAÇÃO DO PLANO DIRETOR DE INFORMÁTICA - PDI | 0,00 | 227.331,00 | 227.331,00 |
| 04.128.000.0.000 | Formação de Recursos Humanos | 43.291,00 | 0,00 | 43.291,00 |
| 04.128.009.0.000 | GESTÃO PARTICIPATIVA INTELIGENTE E HUMANA | 43.291,00 | 0,00 | 43.291,00 |
| 04.128.009.2.023 | GESTÃO DE AÇÕES DE CAPACITAÇÃO DE RECURSOS HUMANOS DA SECRETARIA DE PLANEJAMENTO | 43.291,00 | 0,00 | 43.291,00 |
| Total: | | 1.942.788,00 | 804.187,00 | 2.746.975,00 |

Valores expressos em R\$

| Código | Especificação | Atividade | Projeto | Total Fixado |
|--|---|----------------------|-------------------|----------------------|
| Órgão: 1 - PREFEITURA MUNICIPAL DE BARREIRAS | | | | |
| Unidade: 030707 - SECRETARIA MUNICIPAL DA FAZENDA | | | | |
| 04.000.000.0.000 | ADMINISTRAÇÃO | 16.413.093,00 | 506.814,00 | 16.919.907,00 |
| 04.122.000.0.000 | Administração Geral | 16.352.415,00 | 0,00 | 16.352.415,00 |
| 04.122.010.0.000 | GESTÃO FAZENDÁRIA E FISCAL | 16.352.415,00 | 0,00 | 16.352.415,00 |
| 04.122.010.2.024 | GESTÃO DAS AÇÕES DA SECRETARIA DA FAZENDA | 16.352.415,00 | 0,00 | 16.352.415,00 |
| 04.127.000.0.000 | Ordenamento Territorial | 0,00 | 402.294,00 | 402.294,00 |
| 04.127.010.0.000 | GESTÃO FAZENDÁRIA E FISCAL | 0,00 | 402.294,00 | 402.294,00 |
| 04.127.010.1.007 | IMPLANTAÇÃO DE GEORREFENCIAMENTO DE CADASTRO MULTIFINALITÁRIO E ATUALIZAÇÃO DO CADASTRO IMOBILIÁRIO. | 0,00 | 402.294,00 | 402.294,00 |
| 04.128.000.0.000 | Formação de Recursos Humanos | 60.678,00 | 0,00 | 60.678,00 |
| 04.128.010.0.000 | GESTÃO FAZENDÁRIA E FISCAL | 60.678,00 | 0,00 | 60.678,00 |
| 04.128.010.2.025 | PROGRAMA DE CAPACITAÇÃO E FORMAÇÃO DE SERVIDORES DA SECRETARIA DA FAZENDA | 60.678,00 | 0,00 | 60.678,00 |
| 04.129.000.0.000 | ADMINISTRACAO DE RECEITAS | 0,00 | 104.520,00 | 104.520,00 |
| 04.129.010.0.000 | GESTÃO FAZENDÁRIA E FISCAL | 0,00 | 104.520,00 | 104.520,00 |
| 04.129.010.1.006 | IMPLANTAÇÃO DO PROGRAMA DE RECUPERAÇÃO DA RECEITA PRÓPRIA E DESENVOLVIMENTO DO CADASTRO TÉCNICO MULTIFINALITÁRIO. | 0,00 | 104.520,00 | 104.520,00 |
| Total: | | 16.413.093,00 | 506.814,00 | 16.919.907,00 |

Valores expressos em R\$

| Código | Especificação | Atividade | Projeto | Total Fixado |
|--|--|----------------------|---------------------|----------------------|
| Órgão: 1 - PREFEITURA MUNICIPAL DE BARREIRAS | | | | |
| Unidade: 030808 - SEC. MUN. DE EDUCAÇÃO, CULTURA, ESPORTE E LAZER | | | | |
| 12.000.000.0.000 | EDUCAÇÃO | 3.224.867,00 | 0,00 | 3.224.867,00 |
| 12.122.000.0.000 | Administração Geral | 3.062.339,00 | 0,00 | 3.062.339,00 |
| 12.122.022.0.000 | EDUCA BARREIRAS | 3.062.339,00 | 0,00 | 3.062.339,00 |
| 12.122.022.2.026 | GESTÃO DAS AÇÕES DA SEC. EDUCAÇÃO, CULTURA, ESPORTE E LAZER | 3.062.339,00 | 0,00 | 3.062.339,00 |
| 12.364.000.0.000 | ENSINO SUPERIOR | 162.528,00 | 0,00 | 162.528,00 |
| 12.364.022.0.000 | EDUCA BARREIRAS | 162.528,00 | 0,00 | 162.528,00 |
| 12.364.022.2.027 | GESTÃO DAS AÇÕES DO ENSINO SUPERIOR | 162.528,00 | 0,00 | 162.528,00 |
| 13.000.000.0.000 | CULTURA | 6.652.591,00 | 2.327.081,00 | 8.979.672,00 |
| 13.391.000.0.000 | Patrimônio Histórico. Artístico e Arqueológico | 0,00 | 2.327.081,00 | 2.327.081,00 |
| 13.391.019.0.000 | CULTURA E ARTE POR TODA PARTE | 0,00 | 2.327.081,00 | 2.327.081,00 |
| 13.391.019.1.011 | REVITALIZAÇÃO E REQUALIFICAÇÃO DO CENTRO HISTÓRICO | 0,00 | 2.111.304,00 | 2.111.304,00 |
| 13.391.019.1.012 | CONSTRUÇÃO, REQUALIFICAÇÃO, AMPLIAÇÃO E RECUPERAÇÃO DE PRÉDIOS HISTÓRICOS-CULTURAI | 0,00 | 215.777,00 | 215.777,00 |
| 13.392.000.0.000 | Difusão Cultural | 6.652.591,00 | 0,00 | 6.652.591,00 |
| 13.392.020.0.000 | CULTURA E ARTE POR TODA PARTE | 6.652.591,00 | 0,00 | 6.652.591,00 |
| 13.392.020.2.028 | DESENVOLVIMENTO DE AÇÕES DE CULTURA E DA ARTE | 330.582,00 | 0,00 | 330.582,00 |
| 13.392.020.2.029 | PROMOÇÃO DAS AÇÕES CULTURAIS E FESTAS POPULARES | 6.272.009,00 | 0,00 | 6.272.009,00 |
| 13.392.020.2.030 | PROMOÇÃO DE FEIRAS PERMANENTES DE ARTES E ARTESANATO (TECNOCUT, EVENTOS) | 50.000,00 | 0,00 | 50.000,00 |
| 27.000.000.0.000 | DESPORTO E LAZER | 185.825,00 | 1.109.338,00 | 1.295.163,00 |
| 27.812.000.0.000 | Desporto Comunitário | 185.825,00 | 1.109.338,00 | 1.295.163,00 |
| 27.812.017.0.000 | BRINCAR E VIVER | 0,00 | 1.109.338,00 | 1.109.338,00 |
| 27.812.017.1.009 | CONSTRUÇÃO DO PARQUE OLÍMPICO DE BARREIRAS. | 0,00 | 340.066,00 | 340.066,00 |
| 27.812.017.1.010 | CONSTRUÇÃO, REQUALIFICAÇÃO E AMPLIAÇÃO DE QUADRAS POLIESPORTIVAS E DEMAIS EQUIPAMENTOS POLIESPORTIVOS. | 0,00 | 769.272,00 | 769.272,00 |
| 27.812.018.0.000 | BRINCAR E VIVER | 185.825,00 | 0,00 | 185.825,00 |
| 27.812.018.2.032 | DESENVOLVIMENTO DE ATIVIDADES DE ESPORTE E LAZER. | 185.825,00 | 0,00 | 185.825,00 |
| Total: | | 10.063.283,00 | 3.436.419,00 | 13.499.702,00 |

Valores expressos em R\$

| Código | Especificação | Atividade | Projeto | Total Fixado |
|--|---|-------------------|----------------------|----------------------|
| Órgão: 1 - PREFEITURA MUNICIPAL DE BARREIRAS | | | | |
| Unidade: 030909 - SECRETARIA MUNICIPAL DE SAÚDE | | | | |
| 10.000.000.0.000 | SAÚDE | 352.519,00 | 30.031.781,00 | 30.384.300,00 |
| 10.122.000.0.000 | Administração Geral | 352.519,00 | 0,00 | 352.519,00 |
| 10.122.024.0.000 | SAÚDE HUMANIZADA, INTEGRADA E INOVADORA | 352.519,00 | 0,00 | 352.519,00 |
| 10.122.024.2.053 | MANUTENÇÃO DA SECRETARIA MUNICIPAL DE SAÚDE | 352.519,00 | 0,00 | 352.519,00 |
| 10.302.000.0.000 | ASSISTÊNCIA HOSPITALAR E AMBULATORIAL | 0,00 | 30.031.781,00 | 30.031.781,00 |
| 10.302.023.0.000 | SAÚDE HUMANIZADA, INTEGRADA E INOVADORA | 0,00 | 30.031.781,00 | 30.031.781,00 |
| 10.302.023.1.091 | CONSTRUÇÃO DO HOSPITAL MUNICIPAL DE BARREIRAS | 0,00 | 30.031.781,00 | 30.031.781,00 |
| Total: | | 352.519,00 | 30.031.781,00 | 30.384.300,00 |

Valores expressos em R\$

| Código | Especificação | Atividade | Projeto | Total Fixado |
|--|---|---------------------|---------------------|---------------------|
| Órgão: 1 - PREFEITURA MUNICIPAL DE BARREIRAS | | | | |
| Unidade: 031010 - SEC. MUN. DE AGRICULTURA E TECNOLOGIA | | | | |
| 20.000.000.0.000 | AGRICULTURA | 8.021.404,00 | 1.507.384,00 | 9.528.788,00 |
| 20.031.000.0.000 | Ação Legislativa | 300.000,00 | 0,00 | 300.000,00 |
| 20.031.012.0.000 | VALE PRODUTIVO E AGRO FORTE | 300.000,00 | 0,00 | 300.000,00 |
| 20.031.012.2.076 | GESTÃO DAS AÇÕES DE REGULARIZAÇÃO FUNDIÁRIA | 300.000,00 | 0,00 | 300.000,00 |
| 20.122.000.0.000 | Administração Geral | 4.727.020,00 | 0,00 | 4.727.020,00 |
| 20.122.012.0.000 | VALE PRODUTIVO E AGRO FORTE | 4.727.020,00 | 0,00 | 4.727.020,00 |
| 20.122.012.2.073 | GESTÃO DAS AÇÕES DA SECRETARIA DE AGRICULTURA E TECNOLOGIA | 4.727.020,00 | 0,00 | 4.727.020,00 |
| 20.126.000.0.000 | Tecnologia da Informação | 0,00 | 135.000,00 | 135.000,00 |
| 20.126.011.0.000 | VALE PRODUTIVO E AGRO FORTE | 0,00 | 135.000,00 | 135.000,00 |
| 20.126.011.1.026 | IMPLANTAR NÚCLEO DE INOVAÇÃO E TECNOLOGIA DA AGROPECUÁRIA (HUBAGRO) | 0,00 | 135.000,00 | 135.000,00 |
| 20.605.000.0.000 | ABASTECIMENTO | 299.645,00 | 952.384,00 | 1.252.029,00 |
| 20.605.011.0.000 | VALE PRODUTIVO E AGRO FORTE | 0,00 | 952.384,00 | 952.384,00 |
| 20.605.011.1.023 | CONSTRUÇÃO, REQUALIFICAÇÃO E/OU MODERNIZAÇÃO DE CENTRO DE ABASTECIMENTO EM BARREIRAS | 0,00 | 433.756,00 | 433.756,00 |
| 20.605.011.1.024 | IMPLANTAÇÃO DO CENTRO DE ABASTECIMENTO - CEASA | 0,00 | 518.628,00 | 518.628,00 |
| 20.605.012.0.000 | VALE PRODUTIVO E AGRO FORTE | 299.645,00 | 0,00 | 299.645,00 |
| 20.605.012.2.070 | GESTÃO E ADMINISTRAÇÃO DOS CENTROS DE ABASTECIMENTO DE BARREIRAS (CAB I E II) E FEIRAS. | 249.645,00 | 0,00 | 249.645,00 |
| 20.605.012.2.075 | FORTALECIMENTO DAS AÇÕES DE FEIRAS ITINERANTES | 50.000,00 | 0,00 | 50.000,00 |
| 20.608.000.0.000 | Promoção da Produção Agropecuária | 2.694.739,00 | 420.000,00 | 3.114.739,00 |
| 20.608.011.0.000 | VALE PRODUTIVO E AGRO FORTE | 0,00 | 420.000,00 | 420.000,00 |
| 20.608.011.1.027 | CONSTRUÇÃO DA UNIDADE DE BENEFICIAMENTO DE PESCADO | 0,00 | 50.000,00 | 50.000,00 |
| 20.608.011.1.028 | CRIAÇÃO DO NOVO PARQUE DE EXPOSIÇÕES DE BARREIRAS | 0,00 | 370.000,00 | 370.000,00 |
| 20.608.012.0.000 | VALE PRODUTIVO E AGRO FORTE | 2.694.739,00 | 0,00 | 2.694.739,00 |
| 20.608.012.2.071 | MANUTENÇÃO DA UNIDADE DE BENEFICIAMENTO PESCADO | 72.118,00 | 0,00 | 72.118,00 |
| 20.608.012.2.072 | GERENCIAMENTO DO ATER - ASSISTÊNCIA TÉCNICA E EXTENSÃO RURAL CONTINUADA (VALE PRODUTIVO) | 1.285.700,00 | 0,00 | 1.285.700,00 |
| 20.608.012.2.074 | REALIZAÇÃO DE EVENTOS AGROPECUÁRIOS (Workshop, palestras, minicursos, exposições e afins) | 1.336.921,00 | 0,00 | 1.336.921,00 |
| Total: | | 8.021.404,00 | 1.507.384,00 | 9.528.788,00 |

Valores expressos em R\$

| Código | Especificação | Atividade | Projeto | Total Fixado |
|---|---|---------------------|---------------------|---------------------|
| Órgão: 1 - PREFEITURA MUNICIPAL DE BARREIRAS | | | | |
| Unidade: 031050 - SEC. MUN. DE INDÚSTRIA, COMÉRCIO E TURISMO | | | | |
| 23.000.000.0.000 | Comercio e Serviços | 1.506.149,00 | 1.747.000,00 | 3.253.149,00 |
| 23.122.000.0.000 | Administração Geral | 603.949,00 | 0,00 | 603.949,00 |
| 23.122.014.0.000 | BARREIRAS INVESTE | 603.949,00 | 0,00 | 603.949,00 |
| 23.122.014.2.077 | GESTÃO E MANUTENÇÃO DA SECRETARIA DE INDÚSTRIA, COMÉRCIO, SERVIÇOS E TURISMO | 603.949,00 | 0,00 | 603.949,00 |
| 23.128.000.0.000 | Formação de Recursos Humanos | 15.500,00 | 0,00 | 15.500,00 |
| 23.128.014.0.000 | BARREIRAS INVESTE | 15.500,00 | 0,00 | 15.500,00 |
| 23.128.014.2.082 | CAPACITAÇÃO DE SERVIDORES DA SECRETARIA INDÚSTRIA, COMÉRCIO, SERVIÇOS E TURISMO | 15.500,00 | 0,00 | 15.500,00 |
| 23.691.000.0.000 | Promoção Comercial | 792.600,00 | 1.615.000,00 | 2.407.600,00 |
| 23.691.013.0.000 | BARREIRAS INVESTE | 0,00 | 1.615.000,00 | 1.615.000,00 |
| 23.691.013.1.031 | CONSTRUÇÃO DO CENTRO DE CONVENÇÕES DE BARREIRAS | 0,00 | 1.615.000,00 | 1.615.000,00 |
| 23.691.014.0.000 | BARREIRAS INVESTE | 792.600,00 | 0,00 | 792.600,00 |
| 23.691.014.2.076 | PROMOÇÃO DE AÇÕES DE EMPREENDEDORISMO NA INDÚSTRIA, COMÉRCIO, SERVIÇOS E TURISMO NO MUNICÍPIO | 93.022,00 | 0,00 | 93.022,00 |
| 23.691.014.2.078 | REALIZAÇÃO DO FESTIVAL PRIMAVERA | 699.578,00 | 0,00 | 699.578,00 |
| 23.695.000.0.000 | TURISMO | 94.100,00 | 132.000,00 | 226.100,00 |
| 23.695.015.0.000 | BARREIRAS BONITA POR NATUREZA | 0,00 | 132.000,00 | 132.000,00 |
| 23.695.015.1.029 | CONSTRUÇÃO, REQUALIFICAÇÃO, AMPLIAÇÃO E REEQUIPAR CENTROS TURÍSTICOS | 0,00 | 77.000,00 | 77.000,00 |
| 23.695.015.1.030 | IMPLANTAR SINALIZAÇÃO TURISTICA | 0,00 | 55.000,00 | 55.000,00 |
| 23.695.016.0.000 | BARREIRAS BONITA POR NATUREZA | 94.100,00 | 0,00 | 94.100,00 |
| 23.695.016.2.079 | DESENVOLVIMENTO DAS AÇÕES DE TURISMO | 42.100,00 | 0,00 | 42.100,00 |
| 23.695.016.2.080 | CAPACITAÇÃO DE EMPREENDEDORES DO MUNICÍPIO | 25.000,00 | 0,00 | 25.000,00 |
| 23.695.016.2.081 | DESENVOLVIMENTO E REVITALIZAÇÃO DE ATRAÇÕES TURISTICAS | 27.000,00 | 0,00 | 27.000,00 |
| Total: | | 1.506.149,00 | 1.747.000,00 | 3.253.149,00 |

| Código | Especificação | Atividade | Projeto | Total Fixado |
|---|--|---------------|---------------|---------------|
| Órgão: 1 - PREFEITURA MUNICIPAL DE BARREIRAS | | | | |
| Unidade: 031111 - SEC. MUN. DE INFRAEST, OBRAS, SERV PÚB. TRANSPORTE | | | | |
| 15.000.000.0.000 | URBANISMO | 40.557.529,00 | 18.742.947,00 | 59.300.476,00 |
| 15.122.000.0.000 | Administração Geral | 21.732.643,00 | 0,00 | 21.732.643,00 |
| 15.122.031.0.000 | BARREIRAS MAIS BONITA E MAIS HUMANA | 21.732.643,00 | 0,00 | 21.732.643,00 |
| 15.122.031.2.079 | MANUTENÇÃO DA SECRETARIA DE INFRAESTRUTURA, OBRAS, SERV.PÚBLICOS E TRANSPORTES | 21.732.643,00 | 0,00 | 21.732.643,00 |
| 15.451.000.0.000 | Infra-estrutura Urbana | 626.758,00 | 14.897.589,00 | 15.524.347,00 |
| 15.451.029.0.000 | PAVIMENTA BARREIRAS | 0,00 | 7.397.425,00 | 7.397.425,00 |
| 15.451.029.1.032 | EXECUÇÃO DE PAVIMENTAÇÃO, REQUALIFICAÇÃO E DRENAGEM DE VIAS PÚBLICAS MUNICÍPIO | 0,00 | 4.874.303,00 | 4.874.303,00 |
| 15.451.029.1.034 | IMPLANTAR PROGRAMA DE MELHORIA DAS CONDIÇÕES DE MOBILIDADE URBANA. | 0,00 | 564.572,00 | 564.572,00 |
| 15.451.029.1.035 | REQUALIFICAÇÃO DOS PASSEIOS PÚBLICOS. | 0,00 | 541.598,00 | 541.598,00 |
| 15.451.029.1.038 | IMPLANTAÇÃO DE MACRO E MICRO DRENAGEM NO MUNICÍPIO | 0,00 | 1.416.952,00 | 1.416.952,00 |
| 15.451.030.0.000 | BARREIRAS MAIS BONITA E MAIS HUMANA | 0,00 | 7.500.164,00 | 7.500.164,00 |
| 15.451.030.1.041 | CONSTRUÇÃO DE CICLOVIAS E CICLOFAIXAS NAS GRANDES AVENIDAS E/OU RODOVIAS DE ACESSO A CIDADE. | 0,00 | 595.764,00 | 595.764,00 |
| 15.451.030.1.042 | CONSTRUÇÃO E REFORMA DE PONTES, CANAIS, BUEIROS E PASSAGENS MOLHADAS | 0,00 | 1.725.880,00 | 1.725.880,00 |
| 15.451.030.1.048 | AQUISIÇÃO DE VEÍCULOS, MÁQUINAS E EQUIPAMENTOS | 0,00 | 156.780,00 | 156.780,00 |
| 15.451.030.1.054 | URBANIZAÇÃO DE ASSENTAMENTO PRECÁRIO - CASCALHEIRA | 0,00 | 355.327,00 | 355.327,00 |
| 15.451.030.1.055 | URBANIZAÇÃO DE ASSENTAMENTO PRECÁRIO - SANTA LUZIA | 0,00 | 3.538.862,00 | 3.538.862,00 |
| 15.451.030.1.058 | REVITALIZAÇÃO DO PARQUE DE EXPOSIÇÃO ENGENHEIRO GERALDO ROCHA | 0,00 | 1.127.551,00 | 1.127.551,00 |
| 15.451.031.0.000 | BARREIRAS MAIS BONITA E MAIS HUMANA | 626.758,00 | 0,00 | 626.758,00 |
| 15.451.031.2.081 | MANUTENÇÃO DOS SISTEMAS DE DRENAGENS | 181.503,00 | 0,00 | 181.503,00 |
| 15.451.031.2.083 | MANUTENÇÃO PREVENTIVA E CORRETIVA DE PRÉDIOS PÚBLICOS | 445.255,00 | 0,00 | 445.255,00 |
| 15.452.000.0.000 | Serviços Urbanos | 18.198.128,00 | 584.633,00 | 18.782.761,00 |
| 15.452.030.0.000 | BARREIRAS MAIS BONITA E MAIS HUMANA | 0,00 | 584.633,00 | 584.633,00 |
| 15.452.030.1.045 | CONSTRUÇÃO, AMPLIAÇÃO E REFORMA DE CEMITÉRIOS | 0,00 | 584.633,00 | 584.633,00 |
| 15.452.031.0.000 | BARREIRAS MAIS BONITA E MAIS HUMANA | 18.198.128,00 | 0,00 | 18.198.128,00 |
| 15.452.031.2.080 | MANUTENÇÃO DAS AÇÕES DE LIMPEZA PÚBLICA | 18.198.128,00 | 0,00 | 18.198.128,00 |
| 15.511.000.0.000 | SANEAMENTO BÁSICO RURAL | 0,00 | 2.899.077,00 | 2.899.077,00 |
| 15.511.029.0.000 | PAVIMENTA BARREIRAS | 0,00 | 2.899.077,00 | 2.899.077,00 |
| 15.511.029.1.033 | EXECUÇÃO DE OBRAS DE PAVIMENTAÇÃO, REQUALIFICAÇÃO E DRENAGEM NA ZONA RURAL | 0,00 | 2.899.077,00 | 2.899.077,00 |
| 15.512.000.0.000 | SANEAMENTO BASICO URBANO | 0,00 | 98.620,00 | 98.620,00 |
| 15.512.030.0.000 | BARREIRAS MAIS BONITA E MAIS HUMANA | 0,00 | 98.620,00 | 98.620,00 |
| 15.512.030.1.056 | CONSTRUÇÃO DE KITS SANITÁRIOS COM FOSSA SÉPTICA NO MUNICÍPIO | 0,00 | 98.620,00 | 98.620,00 |
| 15.605.000.0.000 | ABASTECIMENTO | 0,00 | 263.028,00 | 263.028,00 |
| 15.605.030.0.000 | BARREIRAS MAIS BONITA E MAIS HUMANA | 0,00 | 263.028,00 | 263.028,00 |
| 15.605.030.1.046 | AMPLIAÇÃO, IMPLANTAÇÃO DO SISTEMA DE ABASTECIMENTO DE ÁGUA. | 0,00 | 263.028,00 | 263.028,00 |
| 17.000.000.0.000 | SANEAMENTO | 155.373,00 | 203.814,00 | 359.187,00 |
| 17.512.000.0.000 | SANEAMENTO BASICO URBANO | 155.373,00 | 203.814,00 | 359.187,00 |
| 17.512.030.0.000 | BARREIRAS MAIS BONITA E MAIS HUMANA | 0,00 | 203.814,00 | 203.814,00 |
| 17.512.030.1.040 | AMPLIAR A REDE DE ESGOTAMENTO SANITÁRIO. | 0,00 | 203.814,00 | 203.814,00 |
| 17.512.031.0.000 | BARREIRAS MAIS BONITA E MAIS HUMANA | 155.373,00 | 0,00 | 155.373,00 |
| 17.512.031.2.082 | MANUTENÇÃO E RECUPERAÇÃO DAS ESTAÇÕES DE TRATAMENTO DE ESGOTOS. | 155.373,00 | 0,00 | 155.373,00 |
| 24.000.000.0.000 | COMUNICAÇÕES | 0,00 | 32.505,00 | 32.505,00 |
| 24.122.000.0.000 | Administração Geral | 0,00 | 32.505,00 | 32.505,00 |
| 24.122.030.0.000 | BARREIRAS MAIS BONITA E MAIS HUMANA | 0,00 | 32.505,00 | 32.505,00 |
| 24.122.030.1.053 | IMPLANTAR SISTEMA 0800 PARA COMUNICAÇÃO DIRETA DA POPULAÇÃO. | 0,00 | 32.505,00 | 32.505,00 |
| 25.000.000.0.000 | Energia | 5.931.708,00 | 2.022.291,00 | 7.953.999,00 |
| 25.751.000.0.000 | CONSEVAÇÃO DE ENERGIA | 5.931.708,00 | 0,00 | 5.931.708,00 |
| 25.751.031.0.000 | BARREIRAS MAIS BONITA E MAIS HUMANA | 5.931.708,00 | 0,00 | 5.931.708,00 |

Valores expressos em R\$

| Código | Especificação | Atividade | Projeto | Total Fixado |
|---|--|----------------------|----------------------|----------------------|
| Órgão: 1 - PREFEITURA MUNICIPAL DE BARREIRAS | | | | |
| Unidade: 031111 - SEC. MUN. DE INFRAEST, OBRAS, SERV PÚB. TRANSPORTE | | | | |
| 25.751.031.2.078 | GESTÃO DAS AÇÕES DE ILUMINAÇÃO PÚBLICA | 5.931.708,00 | 0,00 | 5.931.708,00 |
| 25.752.000.0.000 | Energia Elétrica | 0,00 | 2.022.291,00 | 2.022.291,00 |
| 25.752.030.0.000 | BARREIRAS MAIS BONITA E MAIS HUMANA | 0,00 | 2.022.291,00 | 2.022.291,00 |
| 25.752.030.1.044 | AMPLIAÇÃO, MODERNIZAÇÃO, READEQUAÇÃO E REEQUIPAMENTO DA ESTRUTURA FÍSICA DA REDE DE ILUMINAÇÃO PÚBLICA | 0,00 | 1.845.131,00 | 1.845.131,00 |
| 25.752.030.1.049 | IMPLANTAR SISTEMA DE GEOREFERENCIAMENTO DE POSTES. | 0,00 | 177.160,00 | 177.160,00 |
| 26.000.000.0.000 | TRANSPORTE | 0,00 | 3.583.876,00 | 3.583.876,00 |
| 26.122.000.0.000 | Administração Geral | 0,00 | 88.842,00 | 88.842,00 |
| 26.122.033.0.000 | DEFESA CIVIL E PROTEÇÃO SOCIAL PARA TODOS | 0,00 | 88.842,00 | 88.842,00 |
| 26.122.033.3.038 | ESTRUTURAÇÃO E EQUIPAMENTO DO SETOR DE TRANSPORTE | 0,00 | 88.842,00 | 88.842,00 |
| 26.453.000.0.000 | TRANSPORTES COLETIVOS URBANOS | 0,00 | 229.944,00 | 229.944,00 |
| 26.453.030.0.000 | BARREIRAS MAIS BONITA E MAIS HUMANA | 0,00 | 229.944,00 | 229.944,00 |
| 26.453.030.1.039 | IMPLANTAÇÃO DE ESTAÇÃO DE TRANSBORDO SUSTENTÁVEL E INTELIGENTE DE PASSAGENS | 0,00 | 229.944,00 | 229.944,00 |
| 26.782.000.0.000 | TRANSPORTE RODOVIÁRIO | 0,00 | 3.165.090,00 | 3.165.090,00 |
| 26.782.029.0.000 | PAVIMENTA BARREIRAS | 0,00 | 2.897.520,00 | 2.897.520,00 |
| 26.782.029.1.036 | CONSTRUÇÃO, AMPLIAÇÃO E REQUALIFICAÇÃO DAS ESTRADAS VICINAIS. | 0,00 | 2.897.520,00 | 2.897.520,00 |
| 26.782.030.0.000 | BARREIRAS MAIS BONITA E MAIS HUMANA | 0,00 | 55.395,00 | 55.395,00 |
| 26.782.030.1.050 | IMPLANTAR GERENCIAMENTO E DISCIPLINAMENTO DE CARGAS E DESCARGAS. | 0,00 | 55.395,00 | 55.395,00 |
| 26.782.032.0.000 | DEFESA CIVIL E PROTEÇÃO SOCIAL PARA TODOS | 0,00 | 212.175,00 | 212.175,00 |
| 26.782.032.1.062 | IMPLANTAÇÃO DE MODERNO SISTEMA DE SINALIZAÇÃO DE TRÂNSITO. | 0,00 | 212.175,00 | 212.175,00 |
| 26.785.000.0.000 | TRANSPORTES ESPECIAIS | 0,00 | 100.000,00 | 100.000,00 |
| 26.785.030.0.000 | BARREIRAS MAIS BONITA E MAIS HUMANA | 0,00 | 100.000,00 | 100.000,00 |
| 26.785.030.1.047 | AQUISIÇÃO DE PATRULHA MECANIZADA E TERRAPLANAGEM | 0,00 | 100.000,00 | 100.000,00 |
| 27.000.000.0.000 | DESPORTO E LAZER | 0,00 | 795.267,00 | 795.267,00 |
| 27.813.000.0.000 | Lazer | 0,00 | 795.267,00 | 795.267,00 |
| 27.813.030.0.000 | BARREIRAS MAIS BONITA E MAIS HUMANA | 0,00 | 795.267,00 | 795.267,00 |
| 27.813.030.1.043 | CONSTRUÇÃO, RECUPERAÇÃO E AMPLIAÇÃO DE PRAÇAS, PARQUES E JARDINS | 0,00 | 795.267,00 | 795.267,00 |
| Total: | | 46.644.610,00 | 25.380.700,00 | 72.025.310,00 |

Valores expressos em R\$

| Código | Especificação | Atividade | Projeto | Total Fixado |
|---|--|----------------------|---------------------|----------------------|
| Órgão: 1 - PREFEITURA MUNICIPAL DE BARREIRAS | | | | |
| Unidade: 031212 - SEC. MUN. DE SEGURANÇA CIDADÃ E TRÂNSITO | | | | |
| 04.000.000.0.000 | ADMINISTRAÇÃO | 1.425.237,00 | 0,00 | 1.425.237,00 |
| 04.122.000.0.000 | Administração Geral | 1.425.237,00 | 0,00 | 1.425.237,00 |
| 04.122.033.0.000 | DEFESA CIVIL E PROTEÇÃO SOCIAL PARA TODOS | 1.425.237,00 | 0,00 | 1.425.237,00 |
| 04.122.033.2.087 | MANUTENÇÃO DA SEC. DE SEGURANÇA CIDADÃ E TRÂNSITO | 1.425.237,00 | 0,00 | 1.425.237,00 |
| 06.000.000.0.000 | SEGURANÇA PÚBLICA | 11.042.983,00 | 768.221,00 | 11.811.204,00 |
| 06.122.000.0.000 | Administração Geral | 520.977,00 | 0,00 | 520.977,00 |
| 06.122.033.0.000 | DEFESA CIVIL E PROTEÇÃO SOCIAL PARA TODOS | 520.977,00 | 0,00 | 520.977,00 |
| 06.122.033.2.084 | DESENVOLVIMENTO DAS AÇÕES DE SEGURANÇA CIDADÃ | 520.977,00 | 0,00 | 520.977,00 |
| 06.181.000.0.000 | POLICIAMENTO | 10.444.453,00 | 768.221,00 | 11.212.674,00 |
| 06.181.032.0.000 | DEFESA CIVIL E PROTEÇÃO SOCIAL PARA TODOS | 0,00 | 768.221,00 | 768.221,00 |
| 06.181.032.1.059 | IMPLANTAÇÃO DE SISTEMA DE VIGILÂNCIA POR CÂMARAS DE MONITORAMENTO NAS RUAS DOS MUNICÍPIO | 0,00 | 407.628,00 | 407.628,00 |
| 06.181.032.1.065 | CONSTRUÇÃO E IMPLANTAÇÃO DE POSTOS FIXOS DE POLICIAMENTO | 0,00 | 179.774,00 | 179.774,00 |
| 06.181.032.1.067 | REFORMA, AMPLIAÇÃO E EQUIPAMENTO DA SEDE DA GUARDA. | 0,00 | 180.819,00 | 180.819,00 |
| 06.181.033.0.000 | DEFESA CIVIL E PROTEÇÃO SOCIAL PARA TODOS | 10.444.453,00 | 0,00 | 10.444.453,00 |
| 06.181.033.2.086 | GESTÃO DAS ATIVIDADES DA GUARDA MUNICIPAL | 10.444.453,00 | 0,00 | 10.444.453,00 |
| 06.182.000.0.000 | DEFESA CIVIL | 77.553,00 | 0,00 | 77.553,00 |
| 06.182.033.0.000 | DEFESA CIVIL E PROTEÇÃO SOCIAL PARA TODOS | 77.553,00 | 0,00 | 77.553,00 |
| 06.182.033.2.085 | GESTÃO DAS ATIVIDADES DA DEFESA CIVIL | 77.553,00 | 0,00 | 77.553,00 |
| 26.000.000.0.000 | TRANSPORTE | 562.614,00 | 1.622.422,00 | 2.185.036,00 |
| 26.122.000.0.000 | Administração Geral | 113.179,00 | 404.178,00 | 517.357,00 |
| 26.122.032.0.000 | DEFESA CIVIL E PROTEÇÃO SOCIAL PARA TODOS | 0,00 | 404.178,00 | 404.178,00 |
| 26.122.032.1.063 | AQUISIÇÃO DE VEÍCULOS PARA SEC. DE SEGURANÇA CIDADÃ E TRÂNSITO | 0,00 | 156.780,00 | 156.780,00 |
| 26.122.032.1.068 | ESTRUTURAÇÃO E EQUIPAMENTO DO SETOR DE SEGURANÇA E TRÂNSITO | 0,00 | 247.398,00 | 247.398,00 |
| 26.122.033.0.000 | DEFESA CIVIL E PROTEÇÃO SOCIAL PARA TODOS | 113.179,00 | 0,00 | 113.179,00 |
| 26.122.033.2.089 | MANUTENÇÃO DO SISTEMA MUNICIPAL DE TRÂNSITO | 113.179,00 | 0,00 | 113.179,00 |
| 26.453.000.0.000 | TRANSPORTES COLETIVOS URBANOS | 0,00 | 443.058,00 | 443.058,00 |
| 26.453.032.0.000 | DEFESA CIVIL E PROTEÇÃO SOCIAL PARA TODOS | 0,00 | 443.058,00 | 443.058,00 |
| 26.453.032.1.061 | IMPLANTAÇÃO E INSTALAÇÃO DE PONTOS DE ÔNIBUS | 0,00 | 443.058,00 | 443.058,00 |
| 26.782.000.0.000 | TRANSPORTE RODOVIÁRIO | 449.435,00 | 775.186,00 | 1.224.621,00 |
| 26.782.032.0.000 | DEFESA CIVIL E PROTEÇÃO SOCIAL PARA TODOS | 0,00 | 775.186,00 | 775.186,00 |
| 26.782.032.1.060 | IMPLANTAÇÃO DO SISTEMA ZONA AZUL | 0,00 | 116.016,00 | 116.016,00 |
| 26.782.032.1.064 | CONSTRUÇÃO E IMPLANTAÇÃO DE PRAÇA DE CAMINHONEIROS | 0,00 | 183.604,00 | 183.604,00 |
| 26.782.032.1.066 | CONSTRUÇÃO DE VIADUTOS E/OU PASSARELAS NOS CRUZAMENTOS DE RODOVIAS E VIAS DE TRÂNSITO RÁPIDO | 0,00 | 475.566,00 | 475.566,00 |
| 26.782.033.0.000 | DEFESA CIVIL E PROTEÇÃO SOCIAL PARA TODOS | 449.435,00 | 0,00 | 449.435,00 |
| 26.782.033.2.088 | MANUTENÇÃO DA SINALIZAÇÃO HORIZONTAL, VERTICAL E SEMAFÓRICA | 449.435,00 | 0,00 | 449.435,00 |
| Total: | | 13.030.834,00 | 2.390.643,00 | 15.421.477,00 |

Valores expressos em R\$

| Código | Especificação | Atividade | Projeto | Total Fixado |
|---|--|---------------------|-------------------|---------------------|
| Órgão: 1 - PREFEITURA MUNICIPAL DE BARREIRAS | | | | |
| Unidade: 031250 - SECRETARIA MUN. DE ASSISTÊNCIA SOCIAL E TRABALHO | | | | |
| 08.000.000.0.000 | ASSISTÊNCIA SOCIAL | 4.456.242,00 | 55.813,00 | 4.512.055,00 |
| 08.122.000.0.000 | Administração Geral | 4.132.698,00 | 0,00 | 4.132.698,00 |
| 08.122.026.0.000 | CIDADE SOCIAL, HUMANA E EMPREENDEDORA | 4.132.698,00 | 0,00 | 4.132.698,00 |
| 08.122.026.2.092 | MANUTENÇÃO DA SECRETARIA MUNICIPAL DE ASSISTÊNCIA SOCIAL E TRABALHO | 4.132.698,00 | 0,00 | 4.132.698,00 |
| 08.243.000.0.000 | Assistência a Criança e ao Adolescente | 296.370,00 | 0,00 | 296.370,00 |
| 08.243.026.0.000 | CIDADE SOCIAL, HUMANA E EMPREENDEDORA | 296.370,00 | 0,00 | 296.370,00 |
| 08.243.026.2.093 | MANUTENÇÃO DO CONSELHO TUTELAR | 296.370,00 | 0,00 | 296.370,00 |
| 08.244.000.0.000 | Assistência Comunitária | 27.174,00 | 55.813,00 | 82.987,00 |
| 08.244.025.0.000 | CIDADE SOCIAL, HUMANA E EMPREENDEDORA | 0,00 | 55.813,00 | 55.813,00 |
| 08.244.025.1.076 | REEQUIPAMENTO DA SECRETARIA DE ASSISTÊNCIA SOCIAL E TRABALHO | 0,00 | 55.813,00 | 55.813,00 |
| 08.244.026.0.000 | CIDADE SOCIAL, HUMANA E EMPREENDEDORA | 27.174,00 | 0,00 | 27.174,00 |
| 08.244.026.2.090 | APOIO A FORMAÇÃO DE COOPERATIVAS E/OU ASSOCIAÇÕES DIVERSAS NO MUNICÍPIO | 27.174,00 | 0,00 | 27.174,00 |
| 11.000.000.0.000 | TRABALHO | 25.082,00 | 62.292,00 | 87.374,00 |
| 11.331.000.0.000 | PROTEÇÃO E BENEFÍCIOS AO TRABALHADOR | 0,00 | 62.292,00 | 62.292,00 |
| 11.331.025.0.000 | CIDADE SOCIAL, HUMANA E EMPREENDEDORA | 0,00 | 62.292,00 | 62.292,00 |
| 11.331.025.1.074 | IMPLANTAÇÃO DO POSTO MUNICIPAL DE ATENDIMENTO AO TRABALHADOR | 0,00 | 31.356,00 | 31.356,00 |
| 11.331.025.1.075 | IMPLANTAÇÃO DO PROGRAMA NOSSO EMPREGO | 0,00 | 30.936,00 | 30.936,00 |
| 11.334.000.0.000 | Fomento ao Trabalho | 25.082,00 | 0,00 | 25.082,00 |
| 11.334.026.0.000 | CIDADE SOCIAL, HUMANA E EMPREENDEDORA | 25.082,00 | 0,00 | 25.082,00 |
| 11.334.026.2.094 | QUALIFICAÇÃO DE MÃO-DE-OBRA EM PARCERIA COM OUTROS ÓRGÃOS E ESFERAS DE GOVERNO | 25.082,00 | 0,00 | 25.082,00 |
| 16.000.000.0.000 | HABITAÇÃO | 338.257,00 | 111.908,00 | 450.165,00 |
| 16.122.000.0.000 | Administração Geral | 338.257,00 | 0,00 | 338.257,00 |
| 16.122.026.0.000 | CIDADE SOCIAL, HUMANA E EMPREENDEDORA | 338.257,00 | 0,00 | 338.257,00 |
| 16.122.026.2.091 | GESTÃO DAS AÇÕES DO PROGRAMA DE HABITAÇÃO | 338.257,00 | 0,00 | 338.257,00 |
| 16.482.000.0.000 | habitação Urbana | 0,00 | 111.908,00 | 111.908,00 |
| 16.482.025.0.000 | CIDADE SOCIAL, HUMANA E EMPREENDEDORA | 0,00 | 111.908,00 | 111.908,00 |
| 16.482.025.1.073 | CONSTRUÇÃO, AMPLIAÇÃO E REFORMA DE HABITAÇÃO | 0,00 | 111.908,00 | 111.908,00 |
| Total: | | 4.819.581,00 | 230.013,00 | 5.049.594,00 |

Valores expressos em R\$

| Código | Especificação | Atividade | Projeto | Total Fixado |
|--|--|---------------------|---------------------|---------------------|
| Órgão: 1 - PREFEITURA MUNICIPAL DE BARREIRAS | | | | |
| Unidade: 031414 - SEC. MUN. DE MEIO AMBIENTE E SUSTENTABILIDADE | | | | |
| 18.000.000.0.000 | GESTÃO AMBIENTAL | 4.739.352,00 | 5.157.910,00 | 9.897.262,00 |
| 18.122.000.0.000 | Administração Geral | 4.389.532,00 | 109.024,00 | 4.498.556,00 |
| 18.122.027.0.000 | CIDADE VERDE E SUSTENTÁVEL | 0,00 | 109.024,00 | 109.024,00 |
| 18.122.027.1.089 | AQUISIÇÃO DE VEÍCULOS. | 0,00 | 109.024,00 | 109.024,00 |
| 18.122.028.0.000 | CIDADE VERDE E SUSTENTÁVEL | 4.389.532,00 | 0,00 | 4.389.532,00 |
| 18.122.028.2.116 | APOIO AS AÇÕES DO CONSELHO DO MEIO AMBIENTE | 39.194,00 | 0,00 | 39.194,00 |
| 18.122.028.2.121 | MANUTENÇÃO DAS AÇÕES DA SECRETARIA MUNICIPAL DE MEIO AMBIENTE E SUSTENTABILIDADE | 4.350.338,00 | 0,00 | 4.350.338,00 |
| 18.511.000.0.000 | SANEAMENTO BÁSICO RURAL | 0,00 | 103.341,00 | 103.341,00 |
| 18.511.027.0.000 | CIDADE VERDE E SUSTENTÁVEL | 0,00 | 103.341,00 | 103.341,00 |
| 18.511.027.1.084 | CONSTRUÇÃO DE UNIDADE SANITÁRIAS - PROGRAMA DE SANEAMENTO AMBIENTAL. | 0,00 | 103.341,00 | 103.341,00 |
| 18.512.000.0.000 | SANEAMENTO BASICO URBANO | 0,00 | 3.513.318,00 | 3.513.318,00 |
| 18.512.027.0.000 | CIDADE VERDE E SUSTENTÁVEL | 0,00 | 3.513.318,00 | 3.513.318,00 |
| 18.512.027.1.085 | IMPLANTAÇÃO DO CENTRO DE GERENCIAMENTO E TRATAMENTO DE RESÍDUOS SÓLIDOS | 0,00 | 3.513.318,00 | 3.513.318,00 |
| 18.541.000.0.000 | Preservação e Conservação Ambiental | 199.030,00 | 622.198,00 | 821.228,00 |
| 18.541.027.0.000 | CIDADE VERDE E SUSTENTÁVEL | 0,00 | 622.198,00 | 622.198,00 |
| 18.541.027.1.080 | PREVENÇÃO, COMBATE E MONITORAMENTO DE INCÊNDIOS FLORESTAIS. | 0,00 | 63.162,00 | 63.162,00 |
| 18.541.027.1.082 | AMPLIAR O VIVEIRO MUNICIPAL. | 0,00 | 125.424,00 | 125.424,00 |
| 18.541.027.1.083 | CONSTRUÇÃO E REQUALIFICAÇÃO DE PRAÇAS SUSTENTÁVEIS. | 0,00 | 320.876,00 | 320.876,00 |
| 18.541.027.1.086 | IMPLANTAÇÃO DE PROGRAMA DE ARBORIZAÇÃO E JARDINAGEM NA SEDE E NOS DISTRITOS. | 0,00 | 112.736,00 | 112.736,00 |
| 18.541.028.0.000 | CIDADE VERDE E SUSTENTÁVEL | 199.030,00 | 0,00 | 199.030,00 |
| 18.541.028.2.115 | APOIO AO PROGRAMA DE EDUCAÇÃO AMBIENTAL | 83.968,00 | 0,00 | 83.968,00 |
| 18.541.028.2.118 | GESTÃO DAS AÇÕES DE MANUTENÇÃO E CONSERVAÇÃO INTEGRAL DA CACHOEIRA DO ACABA VIDA E REDONDO | 87.367,00 | 0,00 | 87.367,00 |
| 18.541.028.2.119 | GESTÃO DAS AÇÕES DE PROTEÇÃO, PRESERVAÇÃO, CONTROLE E USO DOS RECURSOS NATURAIS | 27.695,00 | 0,00 | 27.695,00 |
| 18.542.000.0.000 | CONTROLE AMBIENTAL | 50.146,00 | 810.029,00 | 860.175,00 |
| 18.542.027.0.000 | CIDADE VERDE E SUSTENTÁVEL | 0,00 | 810.029,00 | 810.029,00 |
| 18.542.027.1.087 | IMPLANTAÇÃO DE PROGRAMA PARA FORTALECER AS CADEIAS PRODUTIVAS E CONSER. DO BIOMA DO CERRADO. | 0,00 | 76.299,00 | 76.299,00 |
| 18.542.027.1.088 | CONSTRUÇÃO DO PARQUE DA CIDADE NA ORLA DO RIO GRANDE. | 0,00 | 733.730,00 | 733.730,00 |
| 18.542.028.0.000 | CIDADE VERDE E SUSTENTÁVEL | 50.146,00 | 0,00 | 50.146,00 |
| 18.542.028.2.117 | GESTÃO DAS AÇÕES DE COMBATE A POLUIÇÃO SONORA E VISUAL DA CIDADE. | 50.146,00 | 0,00 | 50.146,00 |
| 18.543.000.0.000 | RECUPERAÇÃO DE ÁREAS DEGRADADAS | 100.644,00 | 0,00 | 100.644,00 |
| 18.543.028.0.000 | CIDADE VERDE E SUSTENTÁVEL | 100.644,00 | 0,00 | 100.644,00 |
| 18.543.028.2.114 | AÇÕES DE RECUPERAÇÃO DE ÁREAS DEGRADADAS E NASCENTES. | 100.644,00 | 0,00 | 100.644,00 |
| Total: | | 4.739.352,00 | 5.157.910,00 | 9.897.262,00 |

Valores expressos em R\$

| Código | Especificação | Atividade | Projeto | Total Fixado |
|---|------------------------------|----------------------|-------------|----------------------|
| Órgão: 1 - PREFEITURA MUNICIPAL DE BARREIRAS | | | | |
| Unidade: 038888 - ENCARGOS GERAIS DO MUNICÍPIO | | | | |
| 28.000.000.0.000 | ENCARGOS ESPECIAIS | 32.886.141,04 | 0,00 | 32.886.141,04 |
| 28.843.000.0.000 | SERVICO DA DIVIDA INTERNA | 32.886.141,04 | 0,00 | 32.886.141,04 |
| 28.843.888.0.000 | Operações Especiais | 32.886.141,04 | 0,00 | 32.886.141,04 |
| 28.843.888.8.888 | ENCARGOS GERAIS DO MUNICÍPIO | 32.886.141,04 | 0,00 | 32.886.141,04 |
| Total: | | 32.886.141,04 | 0,00 | 32.886.141,04 |

Valores expressos em R\$

| Código | Especificação | Atividade | Projeto | Total Fixado |
|---|-------------------------|---------------------|----------------|---------------------|
| Órgão: 1 - PREFEITURA MUNICIPAL DE BARREIRAS | | | | |
| Unidade: 039999 - RESERVA DE CONTINGÊNCIA | | | | |
| 99.000.000.0.000 | Reserva de Contingência | 2.000.000,00 | 0,00 | 2.000.000,00 |
| 99.999.000.0.000 | RESERVA DE CONTIGÊNCIA | 2.000.000,00 | 0,00 | 2.000.000,00 |
| 99.999.999.0.000 | RESERVA DE CONTIGÊNCIA | 2.000.000,00 | 0,00 | 2.000.000,00 |
| 99.999.999.9.999 | RESERVA DE CONTINGÊNCIA | 2.000.000,00 | 0,00 | 2.000.000,00 |
| Total: | | 2.000.000,00 | 0,00 | 2.000.000,00 |

Valores expressos em R\$

| Código | Especificação | Atividade | Projeto | Total Fixado |
|--|---|----------------------|-------------------|----------------------|
| Órgão: 2 - CÂMARA MUNICIPAL DE BARREIRAS | | | | |
| Unidade: 010101 - CAMARA MUNICIPAL DE BARREIRAS | | | | |
| 01.000.000.0.000 | LEGISLATIVA | 16.786.276,00 | 440.029,00 | 17.226.305,00 |
| 01.031.000.0.000 | Ação Legislativa | 16.719.384,00 | 440.029,00 | 17.159.413,00 |
| 01.031.001.0.000 | TRANSPARÊNCIA E CIDADANIA | 16.719.384,00 | 440.029,00 | 17.159.413,00 |
| 01.031.001.1.001 | REEQUIPAMENTO DO PODER LEGISLATIVO | 0,00 | 219.492,00 | 219.492,00 |
| 01.031.001.1.002 | REFORMA E AMPLIAÇÃO DA SEDE DO LEGISLATIVO | 0,00 | 220.537,00 | 220.537,00 |
| 01.031.001.2.002 | GESTÃO DAS AÇÕES DA TV E RÁDIO DA CÂMARA | 1.548.630,00 | 0,00 | 1.548.630,00 |
| 01.031.001.2.003 | GESTÃO DAS AÇÕES LEGISLATIVAS | 15.170.754,00 | 0,00 | 15.170.754,00 |
| 01.128.000.0.000 | Formação de Recursos Humanos | 66.892,00 | 0,00 | 66.892,00 |
| 01.128.001.0.000 | TRANSPARÊNCIA E CIDADANIA | 66.892,00 | 0,00 | 66.892,00 |
| 01.128.001.2.001 | FORMAÇÃO DE RECURSOS HUMANOS DO LEGISLATIVO | 66.892,00 | 0,00 | 66.892,00 |
| Total: | | 16.786.276,00 | 440.029,00 | 17.226.305,00 |

Valores expressos em R\$

| Código | Especificação | Atividade | Projeto | Total Fixado |
|---|--|-----------------------|----------------------|-----------------------|
| Órgão: 3 - FUNDO MUNICIPAL DE SAÚDE DE BARREIRAS | | | | |
| Unidade: 030950 - FUNDO MUNICIPAL DE SAÚDE DE BARREIRAS - FMSB | | | | |
| 10.000.000.0.000 | SAÚDE | 151.928.060,20 | 15.634.741,00 | 167.562.801,20 |
| 10.122.000.0.000 | Administração Geral | 13.688.429,00 | 0,00 | 13.688.429,00 |
| 10.122.024.0.000 | SAÚDE HUMANIZADA, INTEGRADA E INOVADORA | 13.688.429,00 | 0,00 | 13.688.429,00 |
| 10.122.024.2.054 | APOIAR E IMPLEMENTAR AS AÇÕES DE FORTALECIMENTO DA REGULAÇÃO, CONTROLE E AUDITORIA | 1.559.490,00 | 0,00 | 1.559.490,00 |
| 10.122.024.2.055 | APOIAR E INCENTIVAR AS AÇÕES DO CONSELHO MUNICIPAL DE SAÚDE | 221.401,00 | 0,00 | 221.401,00 |
| 10.122.024.2.056 | Enfrentamento da Emergência COVID-19 | 3.621.014,00 | 0,00 | 3.621.014,00 |
| 10.122.024.2.061 | MANTER AS AÇÕES E SERVIÇOS DO FUNDO MUNICIPAL DE SAÚDE | 8.286.524,00 | 0,00 | 8.286.524,00 |
| 10.128.000.0.000 | Formação de Recursos Humanos | 67.391,00 | 0,00 | 67.391,00 |
| 10.128.024.0.000 | SAÚDE HUMANIZADA, INTEGRADA E INOVADORA | 67.391,00 | 0,00 | 67.391,00 |
| 10.128.024.2.057 | CAPACITAR OS TRABALHADORES DO SUS | 67.391,00 | 0,00 | 67.391,00 |
| 10.301.000.0.000 | Atenção Básica | 44.216.926,20 | 7.353.419,00 | 51.570.345,20 |
| 10.301.023.0.000 | SAÚDE HUMANIZADA, INTEGRADA E INOVADORA | 0,00 | 7.353.419,00 | 7.353.419,00 |
| 10.301.023.1.019 | ESTRUTURAÇÃO DAS AÇÕES DE ATENÇÃO BÁSICA EM SAÚDE | 0,00 | 7.353.419,00 | 7.353.419,00 |
| 10.301.024.0.000 | SAÚDE HUMANIZADA, INTEGRADA E INOVADORA | 44.216.926,20 | 0,00 | 44.216.926,20 |
| 10.301.024.2.063 | MANUTENÇÃO DO PROGRAMA AGENTE COMUNITÁRIO DE SAÚDE | 12.431.310,00 | 0,00 | 12.431.310,00 |
| 10.301.024.2.069 | MANUTENÇÃO DAS AÇÕES DE ATENÇÃO BÁSICA | 31.785.616,20 | 0,00 | 31.785.616,20 |
| 10.302.000.0.000 | ASSISTÊNCIA HOSPITALAR E AMBULATORIAL | 79.227.535,00 | 7.941.598,00 | 87.169.133,00 |
| 10.302.023.0.000 | SAÚDE HUMANIZADA, INTEGRADA E INOVADORA | 0,00 | 7.941.598,00 | 7.941.598,00 |
| 10.302.023.1.017 | CONSTRUÇÃO E IMPLANTAÇÃO DO CEPROESTE | 0,00 | 1.445.630,00 | 1.445.630,00 |
| 10.302.023.1.020 | ESTRUTURAÇÃO DAS AÇÕES DE ASSISTÊNCIA AMBULATORIAL E HOSPITALAR | 0,00 | 565.968,00 | 565.968,00 |
| 10.302.023.1.091 | CONSTRUÇÃO DO HOSPITAL MUNICIPAL DE BARREIRAS | 0,00 | 5.930.000,00 | 5.930.000,00 |
| 10.302.024.0.000 | SAÚDE HUMANIZADA, INTEGRADA E INOVADORA | 79.227.535,00 | 0,00 | 79.227.535,00 |
| 10.302.024.2.058 | GESTÃO DE CONSÓRCIO PÚBLICO INTERFEDERATIVO DE SAÚDE | 2.114.219,00 | 0,00 | 2.114.219,00 |
| 10.302.024.2.068 | MANUTENÇÃO DAS AÇÕES DE ASSISTÊNCIA AMBULATORIAL E HOSPITALAR | 77.113.316,00 | 0,00 | 77.113.316,00 |
| 10.303.000.0.000 | SUPORTE PROFILÁTICO E TERAPEUTICO | 3.262.793,00 | 0,00 | 3.262.793,00 |
| 10.303.024.0.000 | SAÚDE HUMANIZADA, INTEGRADA E INOVADORA | 3.262.793,00 | 0,00 | 3.262.793,00 |
| 10.303.024.2.065 | MANUTENÇÃO DAS AÇÕES DE ASSISTÊNCIA FARMACÉUTICA | 3.262.793,00 | 0,00 | 3.262.793,00 |
| 10.304.000.0.000 | Vigilância Sanitária | 1.496.512,00 | 0,00 | 1.496.512,00 |
| 10.304.024.0.000 | SAÚDE HUMANIZADA, INTEGRADA E INOVADORA | 1.496.512,00 | 0,00 | 1.496.512,00 |
| 10.304.024.2.067 | MANUTENÇÃO DAS AÇÕES DE VIGILÂNCIA SANITÁRIA | 1.496.512,00 | 0,00 | 1.496.512,00 |
| 10.305.000.0.000 | Vigilância Epidemiológica | 8.759.797,00 | 125.424,00 | 8.885.221,00 |
| 10.305.023.0.000 | SAÚDE HUMANIZADA, INTEGRADA E INOVADORA | 0,00 | 125.424,00 | 125.424,00 |
| 10.305.023.1.021 | ESTRUTURAÇÃO DAS AÇÕES DE VIGILÂNCIA EM SAÚDE | 0,00 | 125.424,00 | 125.424,00 |
| 10.305.024.0.000 | SAÚDE HUMANIZADA, INTEGRADA E INOVADORA | 8.759.797,00 | 0,00 | 8.759.797,00 |
| 10.305.024.2.064 | MANTER E APOIAR O PROGRAMA AGENTE DE COMBATE A ENDEMIAS | 2.985.821,00 | 0,00 | 2.985.821,00 |
| 10.305.024.2.066 | MANUTENÇÃO DAS AÇÕES DE VIGILÂNCIA EPIDEMIOLÓGICA | 5.773.976,00 | 0,00 | 5.773.976,00 |
| 10.306.000.0.000 | Alimentação e Nutrição | 200.005,00 | 214.300,00 | 414.305,00 |
| 10.306.023.0.000 | SAÚDE HUMANIZADA, INTEGRADA E INOVADORA | 0,00 | 214.300,00 | 214.300,00 |
| 10.306.023.1.022 | ESTRUTURAÇÃO DA GESTÃO DO SUS - ALIMENTAÇÃO E NUTRIÇÃO | 0,00 | 214.300,00 | 214.300,00 |
| 10.306.024.0.000 | SAÚDE HUMANIZADA, INTEGRADA E INOVADORA | 200.005,00 | 0,00 | 200.005,00 |
| 10.306.024.2.059 | Manutenção das Ações de Alimentação e Nutrição | 200.005,00 | 0,00 | 200.005,00 |
| 10.331.000.0.000 | PROTEÇÃO E BENEFÍCIOS AO TRABALHADOR | 1.008.672,00 | 0,00 | 1.008.672,00 |
| 10.331.024.0.000 | SAÚDE HUMANIZADA, INTEGRADA E INOVADORA | 1.008.672,00 | 0,00 | 1.008.672,00 |
| 10.331.024.2.060 | Manter a Gestão das Ações de Saúde do Trabalhador | 1.008.672,00 | 0,00 | 1.008.672,00 |
| Total: | | 151.928.060,20 | 15.634.741,00 | 167.562.801,20 |

Valores expressos em R\$

| Código | Especificação | Atividade | Projeto | Total Fixado |
|--|---|---------------------|-------------------|---------------------|
| Órgão: 4 - FUNDO MUNICIPAL DE ASSIST. SOCIAL DE BARREIRAS | | | | |
| Unidade: 031251 - FUNDO MUNICIPAL DE ASSISTÊNCIA SOCIAL | | | | |
| 08.000.000.0.000 | ASSISTÊNCIA SOCIAL | 5.610.022,00 | 188.429,00 | 5.798.451,00 |
| 08.122.000.0.000 | Administração Geral | 283.370,00 | 0,00 | 283.370,00 |
| 08.122.026.0.000 | CIDADE SOCIAL, HUMANA E EMPREENDEDORA | 283.370,00 | 0,00 | 283.370,00 |
| 08.122.026.2.095 | DESENVOLVIMENTO DAS AÇÕES DE APOIO E FORTALECIMENTO DOS CONSELHOS E MOVIMENTOS SOCIAIS. | 52.014,00 | 0,00 | 52.014,00 |
| 08.122.026.2.105 | AÇÕES DE ENFRENTAMENTO AO CONVID-19 - ASSISTÊNCIA SOCIAL | 231.356,00 | 0,00 | 231.356,00 |
| 08.128.000.0.000 | Formação de Recursos Humanos | 13.586,00 | 0,00 | 13.586,00 |
| 08.128.026.0.000 | CIDADE SOCIAL, HUMANA E EMPREENDEDORA | 13.586,00 | 0,00 | 13.586,00 |
| 08.128.026.2.097 | FORMAÇÃO DE RECURSOS HUMANOS DO SISTEMA ÚNICO DA ASSISTÊNCIA SOCIAL | 13.586,00 | 0,00 | 13.586,00 |
| 08.243.000.0.000 | Assistência a Criança e ao Adolescente | 380.439,00 | 0,00 | 380.439,00 |
| 08.243.026.0.000 | CIDADE SOCIAL, HUMANA E EMPREENDEDORA | 380.439,00 | 0,00 | 380.439,00 |
| 08.243.026.2.099 | GERENCIAMENTO DAS AÇÕES DA PRIMEIRA INFÂNCIA NO SUAS - CRIANÇA FELIZ | 380.439,00 | 0,00 | 380.439,00 |
| 08.244.000.0.000 | Assistência Comunitária | 4.910.678,00 | 188.429,00 | 5.099.107,00 |
| 08.244.025.0.000 | CIDADE SOCIAL, HUMANA E EMPREENDEDORA | 0,00 | 188.429,00 | 188.429,00 |
| 08.244.025.1.077 | AQUISIÇÃO DE VEÍCULOS | 0,00 | 138.842,00 | 138.842,00 |
| 08.244.025.1.078 | REEQUIPAMENTO DO FUNDO MUNICIPAL DE ASSISTÊNCIA SOCIAL. | 0,00 | 49.587,00 | 49.587,00 |
| 08.244.026.0.000 | CIDADE SOCIAL, HUMANA E EMPREENDEDORA | 4.910.678,00 | 0,00 | 4.910.678,00 |
| 08.244.026.2.096 | MANUTENÇÃO DAS AÇÕES DE PROTEÇÃO SOCIAL BÁSICA | 1.293.865,00 | 0,00 | 1.293.865,00 |
| 08.244.026.2.098 | FORTALECIMENTO DO BLOCO DA GESTÃO DO PROGRAMA BOLSA FAMÍLIA E DO CADASTRO ÚNICO | 684.060,00 | 0,00 | 684.060,00 |
| 08.244.026.2.100 | GERENCIAMENTO DE PROGRAMAS DIVERSOS DO FNAS E FEAS | 19.273,00 | 0,00 | 19.273,00 |
| 08.244.026.2.101 | MANUTENÇÃO DAS AÇÕES DA GESTÃO DO SUAS | 128.807,00 | 0,00 | 128.807,00 |
| 08.244.026.2.102 | MANUTENÇÃO DAS AÇÕES DE PROTEÇÃO SOCIAL ESPECIAL | 901.134,00 | 0,00 | 901.134,00 |
| 08.244.026.2.103 | GERENCIAMENTO DO FUNDO MUN. DE ASSIST. SOCIAL FMAS | 1.858.539,00 | 0,00 | 1.858.539,00 |
| 08.244.026.2.107 | GESTÃO DO BLOCO DE BENEFÍCIOS EVENTUAIS - ESTADO | 25.000,00 | 0,00 | 25.000,00 |
| 08.422.000.0.000 | DIREITOS INDIVIDUAIS, COLETIVOS E DIFUSOS | 21.949,00 | 0,00 | 21.949,00 |
| 08.422.026.0.000 | CIDADE SOCIAL, HUMANA E EMPREENDEDORA | 21.949,00 | 0,00 | 21.949,00 |
| 08.422.026.2.109 | MANUTENÇÃO DO CENTRO DE REFERÊNCIA E ATENDIMENTO À MULHER - CRAM | 21.949,00 | 0,00 | 21.949,00 |
| Total: | | 5.610.022,00 | 188.429,00 | 5.798.451,00 |

Valores expressos em R\$

| Código | Especificação | Atividade | Projeto | Total Fixado |
|--|---|-------------------|------------------|---------------------|
| Órgão: 4 - FUNDO MUNICIPAL DE ASSIST. SOCIAL DE BARREIRAS | | | | |
| Unidade: 031252 - FUNDO MUNICIPAL DA CRIANÇA E DO ADOLESCENTE | | | | |
| 08.000.000.0.000 | ASSISTÊNCIA SOCIAL | 225.026,00 | 74.607,00 | 299.633,00 |
| 08.243.000.0.000 | Assistência a Criança e ao Adolescente | 225.026,00 | 74.607,00 | 299.633,00 |
| 08.243.025.0.000 | CIDADE SOCIAL, HUMANA E EMPREENDEDORA | 0,00 | 74.607,00 | 74.607,00 |
| 08.243.025.1.079 | PROGRAMA DE PROFISSIONALIZAÇÃO DE ADOLESCENTES | 0,00 | 74.607,00 | 74.607,00 |
| 08.243.026.0.000 | CIDADE SOCIAL, HUMANA E EMPREENDEDORA | 225.026,00 | 0,00 | 225.026,00 |
| 08.243.026.2.110 | DESENVOLVIMENTO DAS AÇÕES DE COMBATE AO TRABALHO INFANTIL | 92.169,00 | 0,00 | 92.169,00 |
| 08.243.026.2.111 | GESTÃO DAS AÇÕES DO CONSELHO DA CRIANÇA E DO ADOLESCENTE | 64.696,00 | 0,00 | 64.696,00 |
| 08.243.026.2.112 | MANUTENÇÃO DO FUNDO DA CRIANÇA E DO ADOLESCENTE | 68.161,00 | 0,00 | 68.161,00 |
| Total: | | 225.026,00 | 74.607,00 | 299.633,00 |

Valores expressos em R\$

| Código | Especificação | Atividade | Projeto | Total Fixado |
|---|---|-------------------|-------------------|-------------------|
| Órgão: 5 - FUNDO MUNICIPAL DO MEIO AMBIENTE DE BARREIRAS | | | | |
| Unidade: 031450 - FUNDO MUNICIPAL DE MEIO AMBIENTE | | | | |
| 18.000.000.0.000 | GESTÃO AMBIENTAL | 301.655,00 | 167.754,00 | 469.409,00 |
| 18.122.000.0.000 | Administração Geral | 301.655,00 | 167.754,00 | 469.409,00 |
| 18.122.027.0.000 | CIDADE VERDE E SUSTENTÁVEL | 0,00 | 167.754,00 | 167.754,00 |
| 18.122.027.1.090 | REEQUIPAMENTO DO FUNDO MUNICIPAL DE MEIO AMBIENTE | 0,00 | 167.754,00 | 167.754,00 |
| 18.122.028.0.000 | CIDADE VERDE E SUSTENTÁVEL | 301.655,00 | 0,00 | 301.655,00 |
| 18.122.028.2.122 | MANUTENÇÃO DAS AÇÕES DO FUNDO DE MEIO AMBIENTE | 301.655,00 | 0,00 | 301.655,00 |
| Total: | | 301.655,00 | 167.754,00 | 469.409,00 |

| Código | Especificação | Atividade | Projeto | Total Fixado |
|--|---|----------------|---------------|----------------|
| Órgão: 6 - FUNDO MUNICIPAL DE EDUCAÇÃO DE BARREIRAS | | | | |
| Unidade: 030850 - FME - FUNDO MUNICIPAL DE EDUCAÇÃO | | | | |
| 12.000.000.0.000 | EDUCAÇÃO | 152.302.406,76 | 11.104.007,00 | 163.406.413,76 |
| 12.122.000.0.000 | Administração Geral | 17.932.519,76 | 0,00 | 17.932.519,76 |
| 12.122.022.0.000 | EDUCA BARREIRAS | 17.932.519,76 | 0,00 | 17.932.519,76 |
| 12.122.022.2.046 | GESTÃO DAS AÇÕES DO FUNDO MUNICIPAL DE EDUCAÇÃO | 17.932.519,76 | 0,00 | 17.932.519,76 |
| 12.126.000.0.000 | Tecnologia da Informação | 118.002,00 | 0,00 | 118.002,00 |
| 12.126.022.0.000 | EDUCA BARREIRAS | 118.002,00 | 0,00 | 118.002,00 |
| 12.126.022.2.052 | MANUTENÇÃO DO PROGRAMA DE INCLUSÃO DIGITAL, TECNOLOGIA E GESTÃO INFORMATIZADA NA EDUCAÇÃO | 118.002,00 | 0,00 | 118.002,00 |
| 12.128.000.0.000 | Formação de Recursos Humanos | 202.246,00 | 0,00 | 202.246,00 |
| 12.128.022.0.000 | EDUCA BARREIRAS | 202.246,00 | 0,00 | 202.246,00 |
| 12.128.022.2.053 | CAPACITAÇÃO E VALORIZAÇÃO DOS PROFISSIONAIS DA EDUCAÇÃO (JORNADA PEDAGÓGICA E OUTRAS FORMAÇÕES) | 202.246,00 | 0,00 | 202.246,00 |
| 12.306.000.0.000 | Alimentação e Nutrição | 3.246.223,00 | 0,00 | 3.246.223,00 |
| 12.306.022.0.000 | EDUCA BARREIRAS | 3.246.223,00 | 0,00 | 3.246.223,00 |
| 12.306.022.2.036 | DESENVOLVIMENTO DAS AÇÕES DO PROGRAMA NACIONAL DE ALIMENTAÇÃO ESCOLAR - CRECHE-FNDE | 281.502,00 | 0,00 | 281.502,00 |
| 12.306.022.2.037 | DESENVOLVIMENTO DAS AÇÕES DO DO PROGRAMA NACIONAL DE ALIMENTAÇÃO ESCOLAR-PNAE- ENSINO FUNDAMENTAL - FNDE | 2.164.079,00 | 0,00 | 2.164.079,00 |
| 12.306.022.2.038 | DESENVOLVIMENTO DAS AÇÕES DO PROGRAMA NACIONAL DE ALIMENTAÇÃO ESCOLAR- AEE- FNDE | 94.733,00 | 0,00 | 94.733,00 |
| 12.306.022.2.039 | DESENVOLVIMENTO DAS AÇÕES DO PROGRAMA NACIONAL DE ALIMENTAÇÃO ESCOLAR -EJA - FNDE | 106.931,00 | 0,00 | 106.931,00 |
| 12.306.022.2.040 | DESENVOLVIMENTO DAS AÇÕES DO PROGRAMA NACIONAL DE ALIMENTAÇÃO ESCOLAR- MAIS EDUCAÇÃO - FNDE | 179.664,00 | 0,00 | 179.664,00 |
| 12.306.022.2.041 | DESENVOLVIMENTO DAS AÇÕES DO PROGRAMA NACIONAL DE ALIMENTAÇÃO ESCOLAR - PRÉ ESCOLA - FNDE | 419.314,00 | 0,00 | 419.314,00 |
| 12.361.000.0.000 | Ensino Fundamental | 110.885.714,90 | 7.267.938,00 | 118.153.652,90 |
| 12.361.021.0.000 | EDUCA BARREIRAS | 0,00 | 7.267.938,00 | 7.267.938,00 |
| 12.361.021.1.013 | CONST.,REFORMA, AMPLIAÇÃO E REEQUIPAMENTO DE UNIDADE DE ENSINO FUNDAMENTAL (ESCOLAS, QUADRAS, BIBLIOTECA E OUTROS). | 0,00 | 6.505.087,00 | 6.505.087,00 |
| 12.361.021.1.015 | IMPLEMENTAÇÃO DE LABORATÓRIOS DE INFORMÁTICAS E ROBÓTICA NAS ESCOLAS. | 0,00 | 706.297,00 | 706.297,00 |
| 12.361.021.1.016 | IMPLANTAÇÃO DAS OLIMPIADAS INTERESCOLARES EM DIVERSAS MODALIDADES | 0,00 | 56.554,00 | 56.554,00 |
| 12.361.022.0.000 | EDUCA BARREIRAS | 110.885.714,90 | 0,00 | 110.885.714,90 |
| 12.361.022.2.033 | GESTÃO E AÇÕES DE APOIO A FLIB - FEIRA LITERÁRIA DE BARREIRAS | 392.487,00 | 0,00 | 392.487,00 |
| 12.361.022.2.034 | ATENDIMENTO AO PROGRAMA DINHEIRO DIRETO NA ESCOLA - FNDE | 38.881,00 | 0,00 | 38.881,00 |
| 12.361.022.2.045 | GESTÃO DAS AÇÕES DO PAR - PLANO DE AÇÕES ARTICULADAS | 117.185,00 | 0,00 | 117.185,00 |
| 12.361.022.2.048 | GESTÃO E MANUTENÇÃO DAS AÇÕES DO ENSINO FUNDAMENTAL | 109.613.451,90 | 0,00 | 109.613.451,90 |
| 12.361.022.2.050 | GESTÃO E REEQUIPAMENTO DO TRANSPORTE ESCOLAR - ENSINO FUNDAMENTAL | 723.710,00 | 0,00 | 723.710,00 |
| 12.362.000.0.000 | ENSINO MÉDIO | 367.788,00 | 0,00 | 367.788,00 |
| 12.362.022.0.000 | EDUCA BARREIRAS | 367.788,00 | 0,00 | 367.788,00 |
| 12.362.022.2.035 | DESENVOLVIMENTO DAS AÇÕES DO ENSINO MÉDIO | 113.110,00 | 0,00 | 113.110,00 |
| 12.362.022.2.049 | GESTÃO E MANUTENÇÃO DO TRANSPORTE ESCOLAR - ENSINO MÉDIO | 254.678,00 | 0,00 | 254.678,00 |
| 12.365.000.0.000 | Educação Infantil | 19.382.681,10 | 3.836.069,00 | 23.218.750,10 |
| 12.365.021.0.000 | EDUCA BARREIRAS | 0,00 | 3.836.069,00 | 3.836.069,00 |
| 12.365.021.1.014 | CONSTRUÇÃO, AMPLIAÇÃO, REFORMA E REEQUIP. DE UNIDADES ESCOLARES - ENSINO INFANTIL (CRECHES, QUADRAS, PARQUES, BIBLIOTECA E OUTROS). | 0,00 | 3.836.069,00 | 3.836.069,00 |
| 12.365.022.0.000 | EDUCA BARREIRAS | 19.382.681,10 | 0,00 | 19.382.681,10 |
| 12.365.022.2.044 | | 19.130.916,10 | 0,00 | 19.130.916,10 |

Valores expressos em R\$

| Código | Especificação | Atividade | Projeto | Total Fixado |
|--|---|-----------------------|----------------------|-----------------------|
| Órgão: 6 - FUNDO MUNICIPAL DE EDUCAÇÃO DE BARREIRAS | | | | |
| Unidade: 030850 - FME - FUNDO MUNICIPAL DE EDUCAÇÃO | | | | |
| | GERENCIAMENTO E APRIMORAMENTO DAS AÇÕES DO ENSINO INFANTIL | | | |
| 12.365.022.2.051 | GESTÃO E REEQUIPAMENTO DO TRANSPORTE ESCOLAR - ENSINO INFANTIL. | 251.765,00 | 0,00 | 251.765,00 |
| 12.367.000.0.000 | Educação Especial | 167.232,00 | 0,00 | 167.232,00 |
| 12.367.022.0.000 | EDUCA BARREIRAS | 167.232,00 | 0,00 | 167.232,00 |
| 12.367.022.2.047 | GESTÃO DAS ATIVIDADES DA EDUCAÇÃO ESPECIAL | 167.232,00 | 0,00 | 167.232,00 |
| Total: | | 152.302.406,76 | 11.104.007,00 | 163.406.413,76 |

Valores expressos em R\$

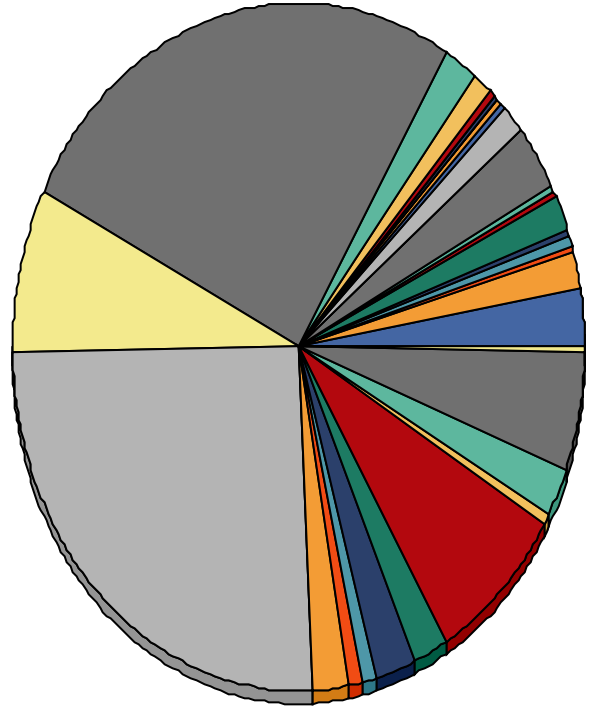
| Código | Especificação | Atividade | Projeto | Total Fixado |
|--|--|------------------|---------------------|-----------------------|
| Órgão: 7 - FUNDO MUNICIPAL PENITENCIÁRIO | | | | |
| Unidade: 031258 - FUNDO MUNICIPAL PENITENCIÁRIO - FUNPREM | | | | |
| 14.000.000.0.000 | DIREITOS E CIDADANIA | 53.051,00 | 0,00 | 53.051,00 |
| 14.421.000.0.000 | Custódia e reintegração Social | 53.051,00 | 0,00 | 53.051,00 |
| 14.421.033.0.000 | DEFESA CIVIL E PROTEÇÃO SOCIAL PARA TODOS | 53.051,00 | 0,00 | 53.051,00 |
| 14.421.033.2.113 | Manutenção as Ações do Fundo Penitenciário - FUNPREM | 53.051,00 | 0,00 | 53.051,00 |
| Total: | | 53.051,00 | 0,00 | 53.051,00 |
| | | | Total Geral: | 595.221.834,00 |

Valores expressos em R\$

| Código | Especificação | Total Fixado |
|----------------------------|--|-----------------------|
| 001 | TRANSPARÊNCIA E CIDADANIA | 17.226.305,00 |
| 002 | GESTÃO PARTICIPATIVA, EFICIENTE E TRANSPARENTE | 9.565.087,00 |
| 003 | GESTÃO PARTICIPATIVA, EFICIENTE E TRANSPARENTE | 913.422,00 |
| 004 | CIDADE LEGAL | 4.413.396,00 |
| 005 | CONTROLE EM AÇÃO | 1.312.221,00 |
| 006 | FACILITANDO | 10.249.349,00 |
| 007 | FACILITANDO | 339.690,00 |
| 008 | GESTÃO PARTICIPATIVA INTELIGENTE E HUMANA | 804.187,00 |
| 009 | GESTÃO PARTICIPATIVA INTELIGENTE E HUMANA | 1.942.788,00 |
| 010 | GESTÃO FAZENDÁRIA E FISCAL | 16.919.907,00 |
| 011 | VALE PRODUTIVO E AGRO FORTE | 1.507.384,00 |
| 012 | VALE PRODUTIVO E AGRO FORTE | 8.021.404,00 |
| 013 | BARREIRAS INVESTE | 1.615.000,00 |
| 014 | BARREIRAS INVESTE | 1.412.049,00 |
| 015 | BARREIRAS BONITA POR NATUREZA | 132.000,00 |
| 016 | BARREIRAS BONITA POR NATUREZA | 94.100,00 |
| 017 | BRINCAR E VIVER | 1.109.338,00 |
| 018 | BRINCAR E VIVER | 185.825,00 |
| 019 | CULTURA E ARTE POR TODA PARTE | 2.327.081,00 |
| 020 | CULTURA E ARTE POR TODA PARTE | 6.652.591,00 |
| 021 | EDUCA BARREIRAS | 11.104.007,00 |
| 022 | EDUCA BARREIRAS | 155.527.273,76 |
| 023 | SAÚDE HUMANIZADA, INTEGRADA E INOVADORA | 45.666.522,00 |
| 024 | SAÚDE HUMANIZADA, INTEGRADA E INOVADORA | 152.280.579,20 |
| 025 | CIDADE SOCIAL, HUMANA E EMPREENDEDORA | 493.049,00 |
| 026 | CIDADE SOCIAL, HUMANA E EMPREENDEDORA | 10.654.629,00 |
| 027 | CIDADE VERDE E SUSTENTÁVEL | 5.325.664,00 |
| 028 | CIDADE VERDE E SUSTENTÁVEL | 5.041.007,00 |
| 029 | PAVIMENTA BARREIRAS | 13.194.022,00 |
| 030 | BARREIRAS MAIS BONITA E MAIS HUMANA | 11.885.661,00 |
| 031 | BARREIRAS MAIS BONITA E MAIS HUMANA | 46.644.610,00 |
| 032 | DEFESA CIVIL E PROTEÇÃO SOCIAL PARA TODOS | 2.602.818,00 |
| 033 | DEFESA CIVIL E PROTEÇÃO SOCIAL PARA TODOS | 13.172.727,00 |
| 888 | Operações Especiais | 32.886.141,04 |
| 999 | RESERVA DE CONTIGÊNCIA | 2.000.000,00 |
| Total de Registros: | 35 | 595.221.834,00 |

Distribuição Orçamentária

| | |
|----------------|--|
| 17.226.305 | TRANSPARÊNCIA E CIDADANIA |
| 9.565.087 | GESTÃO PARTICIPATIVA, EFICIENTE E TRANSPARENTE |
| 913.422 | GESTÃO PARTICIPATIVA, EFICIENTE E TRANSPARENTE |
| 4.413.396 | CIDADE LEGAL |
| 1.312.221 | CONTROLE EM AÇÃO |
| 10.249.349 | FACILITANDO |
| 339.690 | FACILITANDO |
| 804.187 | GESTÃO PARTICIPATIVA INTELIGENTE E HUMANA |
| 1.942.788 | GESTÃO PARTICIPATIVA INTELIGENTE E HUMANA |
| 16.919.907 | GESTÃO FAZENDÁRIA E FISCAL |
| 1.507.384 | VALE PRODUTIVO E AGRO FORTE |
| 8.021.404 | VALE PRODUTIVO E AGRO FORTE |
| 1.615.000 | BARREIRAS INVESTE |
| 1.412.049 | BARREIRAS INVESTE |
| 132.000 | BARREIRAS BONITA POR NATUREZA |
| 94.100 | BARREIRAS BONITA POR NATUREZA |
| 1.109.338 | BRINCAR E VIVER |
| 185.825 | BRINCAR E VIVER |
| 2.327.081 | CULTURA E ARTE POR TODA PARTE |
| 6.652.591 | CULTURA E ARTE POR TODA PARTE |
| 11.104.007 | EDUCA BARREIRAS |
| 155.527.273,76 | EDUCA BARREIRAS |
| 45.666.522 | SAÚDE HUMANIZADA, INTEGRADA E INOVADORA |
| 152.280.579,2 | SAÚDE HUMANIZADA, INTEGRADA E INOVADORA |
| 493.049 | CIDADE SOCIAL, HUMANA E EMPREENDEDORA |
| 10.654.629 | CIDADE SOCIAL, HUMANA E EMPREENDEDORA |
| 5.325.664 | CIDADE VERDE E SUSTENTÁVEL |
| 5.041.007 | CIDADE VERDE E SUSTENTÁVEL |
| 13.194.022 | PAVIMENTA BARREIRAS |
| 11.885.661 | BARREIRAS MAIS BONITA E MAIS HUMANA |
| 46.644.610 | BARREIRAS MAIS BONITA E MAIS HUMANA |
| 2.602.818 | DEFESA CIVIL E PROTEÇÃO SOCIAL PARA TODOS |
| 13.172.727 | DEFESA CIVIL E PROTEÇÃO SOCIAL PARA TODOS |
| 32.886.141,04 | Operações Especiais |
| 2.000.000 | RESERVA DE CONTIGÊNCIA |



| Código | Especificação | Atividade | Projeto | Operações Especiais | Total Fixado |
|------------------|--|---------------|--------------|---------------------|---------------|
| 01.000.000.0.000 | LEGISLATIVA | 16.786.276,00 | 440.029,00 | | 17.226.305,00 |
| 01.031.000.0.000 | Ação Legislativa | 16.719.384,00 | 440.029,00 | | 17.159.413,00 |
| 01.031.001.0.000 | TRANSPARÊNCIA E CIDADANIA | 16.719.384,00 | 440.029,00 | | 17.159.413,00 |
| 01.031.001.1.001 | REEQUIPAMENTO DO PODER LEGISLATIVO | | 219.492,00 | | 219.492,00 |
| 01.031.001.1.002 | REFORMA E AMPLIAÇÃO DA SEDE DO LEGISLATIVO | | 220.537,00 | | 220.537,00 |
| 01.031.001.2.002 | GESTÃO DAS AÇÕES DA TV E RÁDIO DA CÂMARA | 1.548.630,00 | | | 1.548.630,00 |
| 01.031.001.2.003 | GESTÃO DAS AÇÕES LEGISLATIVAS | 15.170.754,00 | | | 15.170.754,00 |
| 01.128.000.0.000 | Formação de Recursos Humanos | 66.892,00 | | | 66.892,00 |
| 01.128.001.0.000 | TRANSPARÊNCIA E CIDADANIA | 66.892,00 | | | 66.892,00 |
| 01.128.001.2.001 | FORMAÇÃO DE RECURSOS HUMANOS DO LEGISLATIVO | 66.892,00 | | | 66.892,00 |
| 02.000.000.0.000 | JUDICIÁRIA | 4.240.196,00 | | | 4.240.196,00 |
| 02.062.000.0.000 | DEFESA DO INTERESSE PÚBLICO NO PROCESSO JUDICIÁRIO | 4.206.643,00 | | | 4.206.643,00 |
| 02.062.004.0.000 | CIDADE LEGAL | 4.206.643,00 | | | 4.206.643,00 |
| 02.062.004.2.011 | GESTÃO DAS AÇÕES DA PROCURADORIA JURÍDICA DO MUNICÍPIO. | 4.206.643,00 | | | 4.206.643,00 |
| 02.920.000.0.00 | REPRESENTAÇÃO JUDICIAL E EXTRAJUDICIAL | 33.553,00 | | | 33.553,00 |
| 02.920.040.0.00 | CIDADE LEGAL | 33.553,00 | | | 33.553,00 |
| 02.920.042.0.12 | GESTÃO DAS AÇÕES DO FUNDO MUNICIPAL DE PROCURADORIA JURÍDICA | 33.553,00 | | | 33.553,00 |
| 04.000.000.0.000 | ADMINISTRAÇÃO | 41.884.397,00 | 1.311.001,00 | | 43.195.398,00 |
| 04.122.000.0.000 | Administração Geral | 40.050.910,00 | 576.856,00 | | 40.627.766,00 |
| 04.122.002.0.000 | GESTÃO PARTICIPATIVA, EFICIENTE E TRANSPARENTE | 9.339.990,00 | | | 9.339.990,00 |
| 04.122.002.2.004 | GESTÃO DAS AÇÕES DA CASA DOS CONSELHOS | 209.900,00 | | | 209.900,00 |
| 04.122.002.2.005 | GESTÃO DAS AÇÕES DA OUVIDORIA DO MUNICÍPIO. | 108.151,00 | | | 108.151,00 |
| 04.122.002.2.006 | GESTÃO DAS AÇÕES DO GABINETE DO PREFEITO | 8.622.839,00 | | | 8.622.839,00 |
| 04.122.002.2.007 | GERENCIAMENTO DE CONSÓRCIO PÚBLICO | 165.000,00 | | | 165.000,00 |
| 04.122.002.2.009 | GESTÃO DAS AÇÕES DO FUNDO MUN DE PROTEÇÃO E DEFESA DOS DIREITOS DO CONSUMIDOR - PROCON | 234.100,00 | | | 234.100,00 |
| 04.122.003.0.000 | GESTÃO PARTICIPATIVA, EFICIENTE E TRANSPARENTE | 913.422,00 | | | 913.422,00 |
| 04.122.003.2.010 | GESTÃO DAS AÇÕES DO GABINETE DO VICE PREFEITO | 913.422,00 | | | 913.422,00 |
| 04.122.006.0.000 | FACILITANDO | 10.120.349,00 | | | 10.120.349,00 |
| 04.122.006.2.017 | DESENVOLVIMENTO DO SISTEMA DE REGISTRO E GESTÃO PATRIMONIAL | 84.257,00 | | | 84.257,00 |
| 04.122.006.2.018 | GESTÃO DAS AÇÕES DA SECRETARIA DE ADMINISTRAÇÃO | 9.766.361,00 | | | 9.766.361,00 |
| 04.122.006.2.019 | GESTÃO DE POLÍTICA MUNICIPAL DE SAÚDE E SEGURANÇA DO SERVIDOR. | 74.731,00 | | | 74.731,00 |
| 04.122.006.2.023 | MANUTENÇÃO DE VEÍCULOS E EQUIPAMENTOS. | 195.000,00 | | | 195.000,00 |
| 04.122.008.0.000 | GESTÃO PARTICIPATIVA INTELIGENTE E HUMANA | | 576.856,00 | | 576.856,00 |
| 04.122.008.1.005 | PRODUÇÃO E ELABORAÇÃO DE PROJETOS | | 576.856,00 | | 576.856,00 |
| 04.122.009.0.000 | GESTÃO PARTICIPATIVA INTELIGENTE E HUMANA | 1.899.497,00 | | | 1.899.497,00 |
| 04.122.009.2.020 | ACOMPANHAMENTO, GERENCIAMENTO E PRESTAÇÃO DE CONTAS DE CONVÊNIOS E | 72.000,00 | | | 72.000,00 |

| Código | Especificação | Atividade | Projeto | Operações Especiais | Total Fixado |
|------------------|---|---------------|------------|---------------------|---------------|
| PROGRAMAS. | | | | | |
| 04.122.009.2.021 | GERENCIAMENTO DA TECNOLOGIA DE INFORMAÇÃO. | 687.797,00 | | | 687.797,00 |
| 04.122.009.2.022 | GERENCIAMENTO DAS AÇÕES DA SECRETARIA DE PLANEJAMENTO | 1.139.700,00 | | | 1.139.700,00 |
| 04.122.010.0.000 | GESTÃO FAZENDÁRIA E FISCAL | 16.352.415,00 | | | 16.352.415,00 |
| 04.122.010.2.024 | GESTÃO DAS AÇÕES DA SECRETARIA DA FAZENDA | 16.352.415,00 | | | 16.352.415,00 |
| 04.122.033.0.000 | DEFESA CIVIL E PROTEÇÃO SOCIAL PARA TODOS | 1.425.237,00 | | | 1.425.237,00 |
| 04.122.033.2.087 | MANUTENÇÃO DA SEC. DE SEGURANÇA CIDADÃ E TRÂNSITO | 1.425.237,00 | | | 1.425.237,00 |
| 04.124.000.0.000 | Controle Interno | 1.312.221,00 | | | 1.312.221,00 |
| 04.124.005.0.000 | CONTROLE EM AÇÃO | 1.312.221,00 | | | 1.312.221,00 |
| 04.124.005.2.015 | GERIR PROGRAMA DE CAPACITAÇÃO E FORMAÇÃO DE SERVIDORES | 48.000,00 | | | 48.000,00 |
| 04.124.005.2.016 | GESTÃO DA CONTROLADORIA DO MUNICÍPIO | 1.264.221,00 | | | 1.264.221,00 |
| 04.126.000.0.000 | Tecnologia da Informação | | 227.331,00 | | 227.331,00 |
| 04.126.008.0.000 | GESTÃO PARTICIPATIVA INTELIGENTE E HUMANA | | 227.331,00 | | 227.331,00 |
| 04.126.008.1.004 | IMPLANTAÇÃO DO PLANO DIRETOR DE INFORMÁTICA - PDI | | 227.331,00 | | 227.331,00 |
| 04.127.000.0.000 | Ordenamento Territorial | | 402.294,00 | | 402.294,00 |
| 04.127.010.0.000 | GESTÃO FAZENDÁRIA E FISCAL | | 402.294,00 | | 402.294,00 |
| 04.127.010.1.007 | IMPLANTAÇÃO DE GEORREFENCIAMENTO DE CADASTRO MULTIFINALITÁRIO E ATUALIZAÇÃO DO CADASTRO IMOBILIÁRIO. | | 402.294,00 | | 402.294,00 |
| 04.128.000.0.000 | Formação de Recursos Humanos | 296.169,00 | | | 296.169,00 |
| 04.128.004.0.000 | CIDADE LEGAL | 63.200,00 | | | 63.200,00 |
| 04.128.004.2.013 | CAPACITAÇÃO DE RECURSOS HUMANOS DA PROCURADORIA | 63.200,00 | | | 63.200,00 |
| 04.128.010.0.000 | GESTÃO FAZENDÁRIA E FISCAL | 60.678,00 | | | 60.678,00 |
| 04.128.010.2.025 | PROGRAMA DE CAPACITAÇÃO E FORMAÇÃO DE SERVIDORES DA SECRETARIA DA FAZENDA | 60.678,00 | | | 60.678,00 |
| 04.129.000.0.000 | ADMINISTRACAO DE RECEITAS | | 104.520,00 | | 104.520,00 |
| 04.129.010.0.000 | GESTÃO FAZENDÁRIA E FISCAL | | 104.520,00 | | 104.520,00 |
| 04.129.010.1.006 | IMPLANTAÇÃO DO PROGRAMA DE RECUPERAÇÃO DA RECEITA PRÓPRIA E DESENVOLVIMENTO DO CADASTRO TÉCNICO MULTIFINALITÁRIO. | | 104.520,00 | | 104.520,00 |
| 04.131.000.0.000 | COMUNICACAO SOCIAL | 225.097,00 | | | 225.097,00 |
| 04.131.002.0.000 | GESTÃO PARTICIPATIVA, EFICIENTE E TRANSPARENTE | 225.097,00 | | | 225.097,00 |
| 04.131.002.2.008 | GESTÃO DAS ATIVIDADES DE COMUNICAÇÃO SOCIAL, EVENTOS E CERIMONIAL | 225.097,00 | | | 225.097,00 |
| 06.000.000.0.000 | SEGURANÇA PÚBLICA | 11.042.983,00 | 768.221,00 | | 11.811.204,00 |
| 06.122.000.0.000 | Administração Geral | 520.977,00 | | | 520.977,00 |
| 06.122.033.0.000 | DEFESA CIVIL E PROTEÇÃO SOCIAL PARA TODOS | 520.977,00 | | | 520.977,00 |
| 06.122.033.2.084 | DESENVOLVIMENTO DAS AÇÕES DE SEGURANÇA CIDADÃ | 520.977,00 | | | 520.977,00 |
| 06.181.000.0.000 | POLICIAMENTO | 10.444.453,00 | 768.221,00 | | 11.212.674,00 |
| 06.181.032.0.000 | DEFESA CIVIL E PROTEÇÃO SOCIAL PARA TODOS | | 768.221,00 | | 768.221,00 |
| 06.181.032.1.059 | IMPLANTAÇÃO DE SISTEMA DE VIGILÂNCIA POR CÂMARAS DE MONITORAMENTO NAS | | 407.628,00 | | 407.628,00 |

| Código | Especificação | Atividade | Projeto | Operações Especiais | Total Fixado |
|--------------------|---|---------------|------------|---------------------|---------------|
| RUAS DOS MUNICÍPIO | | | | | |
| 06.181.032.1.065 | CONSTRUÇÃO E IMPLANTAÇÃO DE POSTOS FIXOS DE POLICIAMENTO | | 179.774,00 | | 179.774,00 |
| 06.181.032.1.067 | REFORMA, AMPLIAÇÃO E EQUIPAMENTO DA SEDE DA GUARDA. | | 180.819,00 | | 180.819,00 |
| 06.181.033.0.000 | DEFESA CIVIL E PROTEÇÃO SOCIAL PARA TODOS | 10.444.453,00 | | | 10.444.453,00 |
| 06.181.033.2.086 | GESTÃO DAS ATIVIDADES DA GUARDA MUNICIPAL | 10.444.453,00 | | | 10.444.453,00 |
| 06.182.000.0.000 | DEFESA CIVIL | 77.553,00 | | | 77.553,00 |
| 06.182.033.0.000 | DEFESA CIVIL E PROTEÇÃO SOCIAL PARA TODOS | 77.553,00 | | | 77.553,00 |
| 06.182.033.2.085 | GESTÃO DAS ATIVIDADES DA DEFESA CIVIL | 77.553,00 | | | 77.553,00 |
| 08.000.000.0.000 | ASSISTÊNCIA SOCIAL | 10.291.290,00 | 318.849,00 | | 10.610.139,00 |
| 08.122.000.0.000 | Administração Geral | 4.416.068,00 | | | 4.416.068,00 |
| 08.122.026.0.000 | CIDADE SOCIAL, HUMANA E EMPREENDEDORA | 4.416.068,00 | | | 4.416.068,00 |
| 08.122.026.2.092 | MANUTENÇÃO DA SECRETARIA MUNICIPAL DE ASSISTÊNCIA SOCIAL E TRABALHO | 4.132.698,00 | | | 4.132.698,00 |
| 08.122.026.2.095 | DESENVOLVIMENTO DAS AÇÕES DE APOIO E FORTALECIMENTO DOS CONSELHOS E MOVIMENTOS SOCIAIS. | 52.014,00 | | | 52.014,00 |
| 08.122.026.2.105 | AÇÕES DE ENFRENTAMENTO AO CONVID-19 - ASSISTÊNCIA SOCIAL | 231.356,00 | | | 231.356,00 |
| 08.128.000.0.000 | Formação de Recursos Humanos | 13.586,00 | | | 13.586,00 |
| 08.128.026.0.000 | CIDADE SOCIAL, HUMANA E EMPREENDEDORA | 13.586,00 | | | 13.586,00 |
| 08.128.026.2.097 | FORMAÇÃO DE RECURSOS HUMANOS DO SISTEMA ÚNICO DA ASSISTÊNCIA SOCIAL | 13.586,00 | | | 13.586,00 |
| 08.243.000.0.000 | Assistência a Criança e ao Adolescente | 901.835,00 | 74.607,00 | | 976.442,00 |
| 08.243.025.0.000 | CIDADE SOCIAL, HUMANA E EMPREENDEDORA | | 74.607,00 | | 74.607,00 |
| 08.243.025.1.079 | PROGRAMA DE PROFISSIONALIZAÇÃO DE ADOLESCENTES | | 74.607,00 | | 74.607,00 |
| 08.243.026.0.000 | CIDADE SOCIAL, HUMANA E EMPREENDEDORA | 901.835,00 | | | 901.835,00 |
| 08.243.026.2.093 | MANUTENÇÃO DO CONSELHO TUTELAR | 296.370,00 | | | 296.370,00 |
| 08.243.026.2.099 | GERENCIAMENTO DAS AÇÕES DA PRIMEIRA INFÂNCIA NO SUAS - CRIANÇA FELIZ | 380.439,00 | | | 380.439,00 |
| 08.243.026.2.110 | DESENVOLVIMENTO DAS AÇÕES DE COMBATE AO TRABALHO INFANTIL | 92.169,00 | | | 92.169,00 |
| 08.243.026.2.111 | GESTÃO DAS AÇÕES DO CONSELHO DA CRIANÇA E DO ADOLESCENTE | 64.696,00 | | | 64.696,00 |
| 08.243.026.2.112 | MANUTENÇÃO DO FUNDO DA CRIANÇA E DO ADOLESCENTE | 68.161,00 | | | 68.161,00 |
| 08.244.000.0.000 | Assistência Comunitária | 4.937.852,00 | 244.242,00 | | 5.182.094,00 |
| 08.244.025.0.000 | CIDADE SOCIAL, HUMANA E EMPREENDEDORA | | 244.242,00 | | 244.242,00 |
| 08.244.025.1.076 | REEQUIPAMENTO DA SECRETARIA DE ASSISTÊNCIA SOCIAL E TRABALHO | | 55.813,00 | | 55.813,00 |
| 08.244.025.1.077 | AQUISIÇÃO DE VEÍCULOS | | 138.842,00 | | 138.842,00 |
| 08.244.025.1.078 | REEQUIPAMENTO DO FUNDO MUNICIPAL DE ASSISTÊNCIA SOCIAL. | | 49.587,00 | | 49.587,00 |
| 08.244.026.0.000 | CIDADE SOCIAL, HUMANA E EMPREENDEDORA | 4.937.852,00 | | | 4.937.852,00 |
| 08.244.026.2.090 | APOIO A FORMAÇÃO DE COOPERATIVAS E/OU ASSOCIAÇÕES DIVERSAS NO MUNICÍPIO | 27.174,00 | | | 27.174,00 |
| 08.244.026.2.096 | MANUTENÇÃO DAS AÇÕES DE PROTEÇÃO SOCIAL BÁSICA | 1.293.865,00 | | | 1.293.865,00 |
| 08.244.026.2.098 | FORTALECIMENTO DO BLOCO DA GESTÃO DO PROGRAMA BOLSA FAMÍLIA E DO CADASTRO ÚNICO | 684.060,00 | | | 684.060,00 |

| Código | Especificação | Atividade | Projeto | Operações Especiais | Total Fixado |
|------------------|--|----------------|---------------|---------------------|----------------|
| 08.244.026.2.100 | GERENCIAMENTO DE PROGRAMAS DIVERSOS DO FNAS E FEAS | 19.273,00 | | | 19.273,00 |
| 08.244.026.2.101 | MANUTENÇÃO DAS AÇÕES DA GESTÃO DO SUAS | 128.807,00 | | | 128.807,00 |
| 08.244.026.2.102 | MANUTENÇÃO DAS AÇÕES DE PROTEÇÃO SOCIAL ESPECIAL | 901.134,00 | | | 901.134,00 |
| 08.244.026.2.103 | GERENCIAMENTO DO FUNDO MUN. DE ASSIST. SOCIAL FMAS | 1.858.539,00 | | | 1.858.539,00 |
| 08.244.026.2.107 | GESTÃO DO BLOCO DE BENEFÍCIOS EVENTUAIS - ESTADO | 25.000,00 | | | 25.000,00 |
| 08.422.000.0.000 | DIREITOS INDIVIDUAIS, COLETIVOS E DIFUSOS | 21.949,00 | | | 21.949,00 |
| 08.422.026.0.000 | CIDADE SOCIAL, HUMANA E EMPREENDEDORA | 21.949,00 | | | 21.949,00 |
| 08.422.026.2.109 | MANUTENÇÃO DO CENTRO DE REFERÊNCIA E ATENDIMENTO À MULHER - CRAM | 21.949,00 | | | 21.949,00 |
| 10.000.000.0.000 | SAÚDE | 152.280.579,20 | 45.666.522,00 | | 197.947.101,20 |
| 10.122.000.0.000 | Administração Geral | 14.040.948,00 | | | 14.040.948,00 |
| 10.122.024.0.000 | SAÚDE HUMANIZADA, INTEGRADA E INOVADORA | 14.040.948,00 | | | 14.040.948,00 |
| 10.122.024.2.053 | MANUTENÇÃO DA SECRETARIA MUNICIPAL DE SAÚDE | 352.519,00 | | | 352.519,00 |
| 10.122.024.2.054 | APOIAR E IMPLEMENTAR AS AÇÕES DE FORTALECIMENTO DA REGULAÇÃO, CONTROLE E AUDITORIA | 1.559.490,00 | | | 1.559.490,00 |
| 10.122.024.2.055 | APOIAR E INCENTIVAR AS AÇÕES DO CONSELHO MUNICIPAL DE SAÚDE | 221.401,00 | | | 221.401,00 |
| 10.122.024.2.056 | Enfrentamento da Emergência COVID-19 | 3.621.014,00 | | | 3.621.014,00 |
| 10.122.024.2.061 | MANTER AS AÇÕES E SERVIÇOS DO FUNDO MUNICIPAL DE SAÚDE | 8.286.524,00 | | | 8.286.524,00 |
| 10.128.000.0.000 | Formação de Recursos Humanos | 67.391,00 | | | 67.391,00 |
| 10.128.024.0.000 | SAÚDE HUMANIZADA, INTEGRADA E INOVADORA | 67.391,00 | | | 67.391,00 |
| 10.128.024.2.057 | CAPACITAR OS TRABALHADORES DO SUS | 67.391,00 | | | 67.391,00 |
| 10.301.000.0.000 | Atenção Básica | 44.216.926,20 | 7.353.419,00 | | 51.570.345,20 |
| 10.301.023.0.000 | SAÚDE HUMANIZADA, INTEGRADA E INOVADORA | | 7.353.419,00 | | 7.353.419,00 |
| 10.301.023.1.019 | ESTRUTURAÇÃO DAS AÇÕES DE ATENÇÃO BÁSICA EM SAÚDE | | 7.353.419,00 | | 7.353.419,00 |
| 10.301.024.0.000 | SAÚDE HUMANIZADA, INTEGRADA E INOVADORA | 44.216.926,20 | | | 44.216.926,20 |
| 10.301.024.2.063 | MANUTENÇÃO DO PROGRAMA AGENTE COMUNITÁRIO DE SAÚDE | 12.431.310,00 | | | 12.431.310,00 |
| 10.301.024.2.069 | MANUTENÇÃO DAS AÇÕES DE ATENÇÃO BÁSICA | 31.785.616,20 | | | 31.785.616,20 |
| 10.302.000.0.000 | ASSISTÊNCIA HOSPITALAR E AMBULATORIAL | 79.227.535,00 | 37.973.379,00 | | 117.200.914,00 |
| 10.302.023.0.000 | SAÚDE HUMANIZADA, INTEGRADA E INOVADORA | | 37.973.379,00 | | 37.973.379,00 |
| 10.302.023.1.017 | CONSTRUÇÃO E IMPLANTAÇÃO DO CEPROESTE | | 1.445.630,00 | | 1.445.630,00 |
| 10.302.023.1.020 | ESTRUTURAÇÃO DAS AÇÕES DE ASSISTÊNCIA AMBULATORIAL E HOSPITALAR | | 565.968,00 | | 565.968,00 |
| 10.302.023.1.091 | CONSTRUÇÃO DO HOSPITAL MUNICIPAL DE BARREIRAS | | 35.961.781,00 | | 35.961.781,00 |
| 10.302.024.0.000 | SAÚDE HUMANIZADA, INTEGRADA E INOVADORA | 79.227.535,00 | | | 79.227.535,00 |
| 10.302.024.2.058 | GESTÃO DE CONSÓRCIO PÚBLICO INTERFEDERATIVO DE SAÚDE | 2.114.219,00 | | | 2.114.219,00 |

| Código | Especificação | Atividade | Projeto | Operações Especiais | Total Fixado |
|------------------|--|----------------|---------------|---------------------|----------------|
| 10.302.024.2.068 | MANUTENÇÃO DAS AÇÕES DE ASSISTÊNCIA AMBULATORIAL E HOSPITALAR | 77.113.316,00 | | | 77.113.316,00 |
| 10.303.000.0.000 | SUPORTE PROFILÁTICO E TERAPEÚTICO | 3.262.793,00 | | | 3.262.793,00 |
| 10.303.024.0.000 | SAÚDE HUMANIZADA, INTEGRADA E INOVADORA | 3.262.793,00 | | | 3.262.793,00 |
| 10.303.024.2.065 | MANUTENÇÃO DAS AÇÕES DE ASSISTÊNCIA FARMACÊUTICA | 3.262.793,00 | | | 3.262.793,00 |
| 10.304.000.0.000 | Vigilância Sanitária | 1.496.512,00 | | | 1.496.512,00 |
| 10.304.024.0.000 | SAÚDE HUMANIZADA, INTEGRADA E INOVADORA | 1.496.512,00 | | | 1.496.512,00 |
| 10.304.024.2.067 | MANUTENÇÃO DAS AÇÕES DE VIGILÂNCIA SANITÁRIA | 1.496.512,00 | | | 1.496.512,00 |
| 10.305.000.0.000 | Vigilância Epidemiológica | 8.759.797,00 | 125.424,00 | | 8.885.221,00 |
| 10.305.023.0.000 | SAÚDE HUMANIZADA, INTEGRADA E INOVADORA | | 125.424,00 | | 125.424,00 |
| 10.305.023.1.021 | ESTRUTURAÇÃO DAS AÇÕES DE VIGILÂNCIA EM SAÚDE | | 125.424,00 | | 125.424,00 |
| 10.305.024.0.000 | SAÚDE HUMANIZADA, INTEGRADA E INOVADORA | 8.759.797,00 | | | 8.759.797,00 |
| 10.305.024.2.064 | MANTER E APOIAR O PROGRAMA AGENTE DE COMBATE A ENDEMIAS | 2.985.821,00 | | | 2.985.821,00 |
| 10.305.024.2.066 | MANUTENÇÃO DAS AÇÕES DE VIGILÂNCIA EPIDEMIOLÓGICA | 5.773.976,00 | | | 5.773.976,00 |
| 10.306.000.0.000 | Alimentação e Nutrição | 200.005,00 | 214.300,00 | | 414.305,00 |
| 10.306.023.0.000 | SAÚDE HUMANIZADA, INTEGRADA E INOVADORA | | 214.300,00 | | 214.300,00 |
| 10.306.023.1.022 | ESTRUTURAÇÃO DA GESTÃO DO SUS - ALIMENTAÇÃO E NUTRIÇÃO | | 214.300,00 | | 214.300,00 |
| 10.306.024.0.000 | SAÚDE HUMANIZADA, INTEGRADA E INOVADORA | 200.005,00 | | | 200.005,00 |
| 10.306.024.2.059 | Manutenção das Ações de Alimentação e Nutrição | 200.005,00 | | | 200.005,00 |
| 10.331.000.0.000 | PROTEÇÃO E BENEFÍCIOS AO TRABALHADOR | 1.008.672,00 | | | 1.008.672,00 |
| 10.331.024.0.000 | SAÚDE HUMANIZADA, INTEGRADA E INOVADORA | 1.008.672,00 | | | 1.008.672,00 |
| 10.331.024.2.060 | Manter a Gestão das Ações de Saúde do Trabalhador | 1.008.672,00 | | | 1.008.672,00 |
| 11.000.000.0.000 | TRABALHO | 25.082,00 | 62.292,00 | | 87.374,00 |
| 11.331.000.0.000 | PROTEÇÃO E BENEFÍCIOS AO TRABALHADOR | | 62.292,00 | | 62.292,00 |
| 11.331.025.0.000 | CIDADE SOCIAL, HUMANA E EMPREENDEDORA | | 62.292,00 | | 62.292,00 |
| 11.331.025.1.074 | IMPLANTAÇÃO DO POSTO MUNICIPAL DE ATENDIMENTO AO TRABALHADOR | | 31.356,00 | | 31.356,00 |
| 11.331.025.1.075 | IMPLANTAÇÃO DO PROGRAMA NOSSO EMPREGO | | 30.936,00 | | 30.936,00 |
| 11.334.000.0.000 | Fomento ao Trabalho | 25.082,00 | | | 25.082,00 |
| 11.334.026.0.000 | CIDADE SOCIAL, HUMANA E EMPREENDEDORA | 25.082,00 | | | 25.082,00 |
| 11.334.026.2.094 | QUALIFICAÇÃO DE MÃO-DE-OBRA EM PARCERIA COM OUTROS ÓRGÃOS E ESFERAS DE GOVERNO | 25.082,00 | | | 25.082,00 |
| 12.000.000.0.000 | EDUCAÇÃO | 155.527.273,76 | 11.104.007,00 | | 166.631.280,76 |
| 12.122.000.0.000 | Administração Geral | 20.994.858,76 | | | 20.994.858,76 |
| 12.122.022.0.000 | EDUCA BARREIRAS | 20.994.858,76 | | | 20.994.858,76 |
| 12.122.022.2.026 | GESTÃO DAS AÇÕES DA SEC. EDUCAÇÃO, CULTURA, ESPORTE E LAZER | 3.062.339,00 | | | 3.062.339,00 |
| 12.122.022.2.046 | GESTÃO DAS AÇÕES DO FUNDO MUNICIPAL DE EDUCAÇÃO | 17.932.519,76 | | | 17.932.519,76 |

PREFEITURA MUNICIPAL DE BARREIRAS

RUA EDIGAR DE DEUS PITTA N 91
LOTEAMEN
BARREIRAS - BA
C.N.P.J: 13.654.405/0001-95

Orçamento 2022
Programa de Trabalho

Valores expressos em R\$

| Código | Especificação | Atividade | Projeto | Operações Especiais | Total Fixado |
|------------------|---|----------------|--------------|---------------------|----------------|
| 12.126.000.0.000 | Tecnologia da Informação | 118.002,00 | | | 118.002,00 |
| 12.126.022.0.000 | EDUCA BARREIRAS | 118.002,00 | | | 118.002,00 |
| 12.126.022.2.052 | MANUTENÇÃO DO PROGRAMA DE INCLUSÃO DIGITAL, TECNOLOGIA E GESTÃO INFORMATIZADA NA EDUCAÇÃO | 118.002,00 | | | 118.002,00 |
| 12.306.000.0.000 | Alimentação e Nutrição | 3.246.223,00 | | | 3.246.223,00 |
| 12.306.022.0.000 | EDUCA BARREIRAS | 3.246.223,00 | | | 3.246.223,00 |
| 12.306.022.2.036 | DESENVOLVIMENTO DAS AÇÕES DO PROGRAMA NACIONAL DE ALIMENTAÇÃO ESCOLAR - CRECHE- FNDE | 281.502,00 | | | 281.502,00 |
| 12.306.022.2.037 | DESENVOLVIMENTO DAS AÇÕES DO DO PROGRAMA NACIONAL DE ALIMENTAÇÃO ESCOLAR-PNAE- ENSINO FUNDAMENTAL - FNDE | 2.164.079,00 | | | 2.164.079,00 |
| 12.306.022.2.038 | DESENVOLVIMENTO DAS AÇÕES DO PROGRAMA NACIONAL DE ALIMENTAÇÃO ESCOLAR- AEE- FNDE | 94.733,00 | | | 94.733,00 |
| 12.306.022.2.039 | DESENVOLVIMENTO DAS AÇÕES DO PROGRAMA NACIONAL DE ALIMENTAÇÃO ESCOLAR -EJA - FNDE | 106.931,00 | | | 106.931,00 |
| 12.306.022.2.040 | DESENVOLVIMENTO DAS AÇÕES DO PROGRAMA NACIONAL DE ALIMENTAÇÃO ESCOLAR- MAIS EDUCAÇÃO - FNDE | 179.664,00 | | | 179.664,00 |
| 12.306.022.2.041 | DESENVOLVIMENTO DAS AÇÕES DO PROGRAMA NACIONAL DE ALIMENTAÇÃO ESCOLAR - PRÉ ESCOLA - FNDE | 419.314,00 | | | 419.314,00 |
| 12.361.000.0.000 | Ensino Fundamental | 110.885.714,90 | 7.267.938,00 | | 118.153.652,90 |
| 12.361.021.0.000 | EDUCA BARREIRAS | | 7.267.938,00 | | 7.267.938,00 |
| 12.361.021.1.013 | CONST.,REFORMA, AMPLIAÇÃO E REEQUIPAMENTO DE UNIDADE DE ENSINO FUNDAMENTAL (ESCOLAS, QUADRAS, BIBLIOTECA E OUTROS). | | 6.505.087,00 | | 6.505.087,00 |
| 12.361.021.1.015 | IMPLEMENTAÇÃO DE LABORATÓRIOS DE INFORMÁTICAS E ROBÓTICA NAS ESCOLAS. | | 706.297,00 | | 706.297,00 |
| 12.361.021.1.016 | IMPLANTAÇÃO DAS OLIMPÍADAS INTERESCOLARES EM DIVERSAS MODALIDADES | | 56.554,00 | | 56.554,00 |
| 12.361.022.0.000 | EDUCA BARREIRAS | 110.885.714,90 | | | 110.885.714,90 |
| 12.361.022.2.033 | GESTÃO E AÇÕES DE APOIO A FLIB - FEIRA LITERÁRIA DE BARREIRAS | 392.487,00 | | | 392.487,00 |
| 12.361.022.2.034 | ATENDIMENTO AO PROGRAMA DINHEIRO DIRETO NA ESCOLA - FNDE | 38.881,00 | | | 38.881,00 |
| 12.361.022.2.045 | GESTÃO DAS AÇÕES DO PAR - PLANO DE AÇÕES ARTICULADAS | 117.185,00 | | | 117.185,00 |
| 12.361.022.2.048 | GESTÃO E MANUTENÇÃO DAS AÇÕES DO ENSINO FUNDAMENTAL | 109.613.451,90 | | | 109.613.451,90 |
| 12.361.022.2.050 | GESTÃO E REEQUIPAMENTO DO TRANSPORTE ESCOLAR - ENSINO FUNDAMENTAL | 723.710,00 | | | 723.710,00 |
| 12.362.000.0.000 | ENSINO MÉDIO | 367.788,00 | | | 367.788,00 |
| 12.362.022.0.000 | EDUCA BARREIRAS | 367.788,00 | | | 367.788,00 |
| 12.362.022.2.035 | DESENVOLVIMENTO DAS AÇÕES DO ENSINO MÉDIO | 113.110,00 | | | 113.110,00 |
| 12.362.022.2.049 | GESTÃO E MANUTENÇÃO DO TRANSPORTE ESCOLAR - ENSINO MÉDIO | 254.678,00 | | | 254.678,00 |
| 12.364.000.0.000 | ENSINO SUPERIOR | 162.528,00 | | | 162.528,00 |
| 12.364.022.0.000 | EDUCA BARREIRAS | 162.528,00 | | | 162.528,00 |
| 12.364.022.2.027 | GESTÃO DAS AÇÕES DO ENSINO SUPERIOR | 162.528,00 | | | 162.528,00 |

| Código | Especificação | Atividade | Projeto | Operações Especiais | Total Fixado |
|------------------|---|---------------|---------------|---------------------|---------------|
| 12.365.000.0.000 | Educação Infantil | 19.382.681,10 | 3.836.069,00 | | 23.218.750,10 |
| 12.365.021.0.000 | EDUCA BARREIRAS | | 3.836.069,00 | | 3.836.069,00 |
| 12.365.021.1.014 | CONSTRUÇÃO, AMPLIAÇÃO, REFORMA E REEQUIP. DE UNIDADES ESCOLARES - ENSINO INFANTIL (CRECHES, QUADRAS, PARQUES, BIBLIOTECA E OUTROS). | | 3.836.069,00 | | 3.836.069,00 |
| 12.365.022.0.000 | EDUCA BARREIRAS | 19.382.681,10 | | | 19.382.681,10 |
| 12.365.022.2.044 | GERENCIAMENTO E APRIMORAMENTO DAS AÇÕES DO ENSINO INFANTIL | 19.130.916,10 | | | 19.130.916,10 |
| 12.365.022.2.051 | GESTÃO E REEQUIPAMENTO DO TRANSPORTE ESCOLAR - ENSINO INFANTIL. | 251.765,00 | | | 251.765,00 |
| 12.367.000.0.000 | Educação Especial | 167.232,00 | | | 167.232,00 |
| 12.367.022.0.000 | EDUCA BARREIRAS | 167.232,00 | | | 167.232,00 |
| 12.367.022.2.047 | GESTÃO DAS ATIVIDADES DA EDUCAÇÃO ESPECIAL | 167.232,00 | | | 167.232,00 |
| 13.000.000.0.000 | CULTURA | 6.652.591,00 | 2.327.081,00 | | 8.979.672,00 |
| 13.391.000.0.000 | Patrimônio Histórico. Artístico e Arqueológico | | 2.327.081,00 | | 2.327.081,00 |
| 13.391.019.0.000 | CULTURA E ARTE POR TODA PARTE | | 2.327.081,00 | | 2.327.081,00 |
| 13.391.019.1.011 | REVITALIZAÇÃO E REQUALIFICAÇÃO DO CENTRO HISTÓRICO | | 2.111.304,00 | | 2.111.304,00 |
| 13.391.019.1.012 | CONSTRUÇÃO, REQUALIFICAÇÃO, AMPLIAÇÃO E RECUPERAÇÃO DE PRÉDIOS HISTÓRICOS-CULTURAIS | | 215.777,00 | | 215.777,00 |
| 13.392.000.0.000 | Difusão Cultural | 6.652.591,00 | | | 6.652.591,00 |
| 13.392.020.0.000 | CULTURA E ARTE POR TODA PARTE | 6.652.591,00 | | | 6.652.591,00 |
| 13.392.020.2.028 | DESENVOLVIMENTO DE AÇÕES DE CULTURA E DA ARTE | 330.582,00 | | | 330.582,00 |
| 13.392.020.2.029 | PROMOÇÃO DAS AÇÕES CULTURAIS E FESTAS POPULARES | 6.272.009,00 | | | 6.272.009,00 |
| 13.392.020.2.030 | PROMOÇÃO DE FEIRAS PERMANENTES DE ARTES E ARTESANATO (TECNOCUT, EVENTOS) | 50.000,00 | | | 50.000,00 |
| 14.000.000.0.000 | DIREITOS E CIDADANIA | 163.051,00 | | | 163.051,00 |
| 14.421.000.0.000 | Custódia e reintegração Social | 53.051,00 | | | 53.051,00 |
| 14.421.033.0.000 | DEFESA CIVIL E PROTEÇÃO SOCIAL PARA TODOS | 53.051,00 | | | 53.051,00 |
| 14.421.033.2.113 | Manutenção as Ações do Fundo Penitenciário - FUNPREM | 53.051,00 | | | 53.051,00 |
| 14.422.000.0.000 | DIREITOS INDIVIDUAIS, COLETIVOS E DIFUSOS | 110.000,00 | | | 110.000,00 |
| 14.422.004.0.000 | CIDADE LEGAL | 110.000,00 | | | 110.000,00 |
| 14.422.004.2.014 | AÇÕES DE REGULARIZAÇÃO FUNDIÁRIA | 110.000,00 | | | 110.000,00 |
| 15.000.000.0.000 | URBANISMO | 40.557.529,00 | 19.082.637,00 | | 59.640.166,00 |
| 15.122.000.0.000 | Administração Geral | 21.732.643,00 | 339.690,00 | | 22.072.333,00 |
| 15.122.007.0.000 | FACILITANDO | | 339.690,00 | | 339.690,00 |
| 15.122.007.1.003 | CONSTRUÇÃO DO CENTRO ADMINISTRATIVO DE BARREIRAS | | 339.690,00 | | 339.690,00 |
| 15.122.031.0.000 | BARREIRAS MAIS BONITA E MAIS HUMANA | 21.732.643,00 | | | 21.732.643,00 |
| 15.122.031.2.079 | MANUTENÇÃO DA SECRETARIA DE INFRAESTRUTURA, OBRAS, SERV.PÚBLICOS E TRANSPORTES | 21.732.643,00 | | | 21.732.643,00 |
| 15.451.000.0.000 | Infra-estrutura Urbana | 626.758,00 | 14.897.589,00 | | 15.524.347,00 |
| 15.451.029.0.000 | PAVIMENTA BARREIRAS | | 7.397.425,00 | | 7.397.425,00 |
| 15.451.029.1.032 | EXECUÇÃO DE PAVIMENTAÇÃO, REQUALIFICAÇÃO E DRENAGEM DE VIAS PÚBLICAS MUNICÍPIO | | 4.874.303,00 | | 4.874.303,00 |
| | | | 564.572,00 | | 564.572,00 |

| Código | Especificação | Atividade | Projeto | Operações Especiais | Total Fixado |
|------------------|--|---------------|--------------|---------------------|---------------|
| 15.451.029.1.034 | IMPLANTAR PROGRAMA DE MELHORIA DAS CONDIÇÕES DE MOBILIDADE URBANA. | | | | |
| 15.451.029.1.035 | REQUALIFICAÇÃO DOS PASSEIOS PÚBLICOS. | | 541.598,00 | | 541.598,00 |
| 15.451.029.1.038 | IMPLANTAÇÃO DE MACRO E MICRO DRENAGEM NO MUNICÍPIO | | 1.416.952,00 | | 1.416.952,00 |
| 15.451.030.0.000 | BARREIRAS MAIS BONITA E MAIS HUMANA | | 7.500.164,00 | | 7.500.164,00 |
| 15.451.030.1.041 | CONSTRUÇÃO DE CICLOVIAS E CICLOFAIXAS NAS GRANDES AVENIDAS E/OU RODOVIAS DE ACESSO A CIDADE. | | 595.764,00 | | 595.764,00 |
| 15.451.030.1.042 | CONSTRUÇÃO E REFORMA DE PONTES, CANAIS, BUEIROS E PASSAGENS MOLHADAS | | 1.725.880,00 | | 1.725.880,00 |
| 15.451.030.1.048 | AQUISIÇÃO DE VEÍCULOS, MÁQUINAS E EQUIPAMENTOS | | 156.780,00 | | 156.780,00 |
| 15.451.030.1.054 | URBANIZAÇÃO DE ASSENTAMENTO PRECÁRIO - CASCALHEIRA | | 355.327,00 | | 355.327,00 |
| 15.451.030.1.055 | URBANIZAÇÃO DE ASSENTAMENTO PRECÁRIO - SANTA LUZIA | | 3.538.862,00 | | 3.538.862,00 |
| 15.451.030.1.058 | REVITALIZAÇÃO DO PARQUE DE EXPOSIÇÃO ENGENHEIRO GERALDO ROCHA | | 1.127.551,00 | | 1.127.551,00 |
| 15.451.031.0.000 | BARREIRAS MAIS BONITA E MAIS HUMANA | 626.758,00 | | | 626.758,00 |
| 15.451.031.2.081 | MANUTENÇÃO DOS SISTEMAS DE DRENAGENS | 181.503,00 | | | 181.503,00 |
| 15.451.031.2.083 | MANUTENÇÃO PREVENTIVA E CORRETIVA DE PRÉDIOS PÚBLICOS | 445.255,00 | | | 445.255,00 |
| 15.452.000.0.000 | Serviços Urbanos | 18.198.128,00 | 584.633,00 | | 18.782.761,00 |
| 15.452.030.0.000 | BARREIRAS MAIS BONITA E MAIS HUMANA | | 584.633,00 | | 584.633,00 |
| 15.452.030.1.045 | CONSTRUÇÃO, AMPLIAÇÃO E REFORMA DE CEMITÉRIOS | | 584.633,00 | | 584.633,00 |
| 15.452.031.0.000 | BARREIRAS MAIS BONITA E MAIS HUMANA | 18.198.128,00 | | | 18.198.128,00 |
| 15.452.031.2.080 | MANUTENÇÃO DAS AÇÕES DE LIMPEZA PÚBLICA | 18.198.128,00 | | | 18.198.128,00 |
| 15.511.000.0.000 | SANEAMENTO BÁSICO RURAL | | 2.899.077,00 | | 2.899.077,00 |
| 15.511.029.0.000 | PAVIMENTA BARREIRAS | | 2.899.077,00 | | 2.899.077,00 |
| 15.511.029.1.033 | EXECUÇÃO DE OBRAS DE PAVIMENTAÇÃO, REQUALIFICAÇÃO E DRENAGEM NA ZONA RURAL | | 2.899.077,00 | | 2.899.077,00 |
| 15.512.000.0.000 | SANEAMENTO BASICO URBANO | | 98.620,00 | | 98.620,00 |
| 15.512.030.0.000 | BARREIRAS MAIS BONITA E MAIS HUMANA | | 98.620,00 | | 98.620,00 |
| 15.512.030.1.056 | CONSTRUÇÃO DE KITS SANITÁRIOS COM FOSSA SÉPTICA NO MUNICÍPIO | | 98.620,00 | | 98.620,00 |
| 15.605.000.0.000 | ABASTECIMENTO | | 263.028,00 | | 263.028,00 |
| 15.605.030.0.000 | BARREIRAS MAIS BONITA E MAIS HUMANA | | 263.028,00 | | 263.028,00 |
| 15.605.030.1.046 | AMPLIAÇÃO, IMPLANTAÇÃO DO SISTEMA DE ABASTECIMENTO DE ÁGUA. | | 263.028,00 | | 263.028,00 |
| 16.000.000.0.000 | HABITAÇÃO | 338.257,00 | 111.908,00 | | 450.165,00 |
| 16.122.000.0.000 | Administração Geral | 338.257,00 | | | 338.257,00 |
| 16.122.026.0.000 | CIDADE SOCIAL, HUMANA E EMPREENDEDORA | 338.257,00 | | | 338.257,00 |
| 16.122.026.2.091 | GESTÃO DAS AÇÕES DO PROGRAMA DE HABITAÇÃO | 338.257,00 | | | 338.257,00 |
| 16.482.000.0.000 | habitação Urbana | | 111.908,00 | | 111.908,00 |
| 16.482.025.0.000 | CIDADE SOCIAL, HUMANA E EMPREENDEDORA | | 111.908,00 | | 111.908,00 |
| 16.482.025.1.073 | CONSTRUÇÃO, AMPLIAÇÃO E REFORMA DE HABITAÇÃO | | 111.908,00 | | 111.908,00 |
| 17.000.000.0.000 | SANEAMENTO | 155.373,00 | 203.814,00 | | 359.187,00 |
| 17.512.000.0.000 | SANEAMENTO BASICO URBANO | 155.373,00 | 203.814,00 | | 359.187,00 |

| Código | Especificação | Atividade | Projeto | Operações Especiais | Total Fixado |
|------------------|--|--------------|--------------|---------------------|---------------|
| 17.512.030.0.000 | BARREIRAS MAIS BONITA E MAIS HUMANA | | 203.814,00 | | 203.814,00 |
| 17.512.030.1.040 | AMPLIAR A REDE DE ESGOTAMENTO SANITÁRIO. | | 203.814,00 | | 203.814,00 |
| 17.512.031.0.000 | BARREIRAS MAIS BONITA E MAIS HUMANA | 155.373,00 | | | 155.373,00 |
| 17.512.031.2.082 | MANUTENÇÃO E RECUPERAÇÃO DAS ESTAÇÕES DE TRATAMENTO DE ESGOTOS. | 155.373,00 | | | 155.373,00 |
| 18.000.000.0.000 | GESTÃO AMBIENTAL | 5.041.007,00 | 5.325.664,00 | | 10.366.671,00 |
| 18.122.000.0.000 | Administração Geral | 4.691.187,00 | 276.778,00 | | 4.967.965,00 |
| 18.122.027.0.000 | CIDADE VERDE E SUSTENTÁVEL | | 276.778,00 | | 276.778,00 |
| 18.122.027.1.089 | AQUISIÇÃO DE VEÍCULOS. | | 109.024,00 | | 109.024,00 |
| 18.122.027.1.090 | REEQUIPAMENTO DO FUNDO MUNICIPAL DE MEIO AMBIENTE | | 167.754,00 | | 167.754,00 |
| 18.122.028.0.000 | CIDADE VERDE E SUSTENTÁVEL | 4.691.187,00 | | | 4.691.187,00 |
| 18.122.028.2.116 | APOIO AS AÇÕES DO CONSELHO DO MEIO AMBIENTE | 39.194,00 | | | 39.194,00 |
| 18.122.028.2.121 | MANUTENÇÃO DAS AÇÕES DA SECRETARIA MUNICIPAL DE MEIO AMBIENTE E SUSTENTABILIDADE | 4.350.338,00 | | | 4.350.338,00 |
| 18.122.028.2.122 | MANUTENÇÃO DAS AÇÕES DO FUNDO DE MEIO AMBIENTE | 301.655,00 | | | 301.655,00 |
| 18.511.000.0.000 | SANEAMENTO BÁSICO RURAL | | 103.341,00 | | 103.341,00 |
| 18.511.027.0.000 | CIDADE VERDE E SUSTENTÁVEL | | 103.341,00 | | 103.341,00 |
| 18.511.027.1.084 | CONSTRUÇÃO DE UNIDADE SANITÁRIAS - PROGRAMA DE SANEAMENTO AMBIENTAL. | | 103.341,00 | | 103.341,00 |
| 18.512.000.0.000 | SANEAMENTO BASICO URBANO | | 3.513.318,00 | | 3.513.318,00 |
| 18.512.027.0.000 | CIDADE VERDE E SUSTENTÁVEL | | 3.513.318,00 | | 3.513.318,00 |
| 18.512.027.1.085 | IMPLANTAÇÃO DO CENTRO DE GERENCIAMENTO E TRATAMENTO DE RESÍDUOS SÓLIDOS | | 3.513.318,00 | | 3.513.318,00 |
| 18.541.000.0.000 | Preservação e Conservação Ambiental | 199.030,00 | 622.198,00 | | 821.228,00 |
| 18.541.027.0.000 | CIDADE VERDE E SUSTENTÁVEL | | 622.198,00 | | 622.198,00 |
| 18.541.027.1.080 | PREVENÇÃO, COMBATE E MONITORAMENTO DE INCÊNDIOS FLORESTAIS. | | 63.162,00 | | 63.162,00 |
| 18.541.027.1.082 | AMPLIAR O VIVEIRO MUNICIPAL. | | 125.424,00 | | 125.424,00 |
| 18.541.027.1.083 | CONSTRUÇÃO E REQUALIFICAÇÃO DE PRAÇAS SUSTENTÁVEIS. | | 320.876,00 | | 320.876,00 |
| 18.541.027.1.086 | IMPLANTAÇÃO DE PROGRAMA DE ARBORIZAÇÃO E JARDINAGEM NA SEDE E NOS DISTRITOS. | | 112.736,00 | | 112.736,00 |
| 18.541.028.0.000 | CIDADE VERDE E SUSTENTÁVEL | 199.030,00 | | | 199.030,00 |
| 18.541.028.2.115 | APOIO AO PROGRAMA DE EDUCAÇÃO AMBIENTAL | 83.968,00 | | | 83.968,00 |
| 18.541.028.2.118 | GESTÃO DAS AÇÕES DE MANUTENÇÃO E CONSERVAÇÃO INTEGRAL DA CACHOEIRA DO ACABA VIDA E REDONDO | 87.367,00 | | | 87.367,00 |
| 18.541.028.2.119 | GESTÃO DAS AÇÕES DE PROTEÇÃO, PRESERVAÇÃO, CONTROLE E USO DOS RECURSOS NATURAIS | 27.695,00 | | | 27.695,00 |
| 18.542.000.0.000 | CONTROLE AMBIENTAL | 50.146,00 | 810.029,00 | | 860.175,00 |
| 18.542.027.0.000 | CIDADE VERDE E SUSTENTÁVEL | | 810.029,00 | | 810.029,00 |
| 18.542.027.1.087 | IMPLANTAÇÃO DE PROGRAMA PARA FORTALECER AS CADEIAS PRODUTIVAS E CONSER. DO BIOMA DO CERRADO. | | 76.299,00 | | 76.299,00 |
| 18.542.027.1.088 | CONSTRUÇÃO DO PARQUE DA CIDADE NA ORLA DO RIO GRANDE. | | 733.730,00 | | 733.730,00 |
| 18.542.028.0.000 | CIDADE VERDE E SUSTENTÁVEL | 50.146,00 | | | 50.146,00 |

PREFEITURA MUNICIPAL DE BARREIRAS

RUA EDIGAR DE DEUS PITTA N 91
LOTEAMEN
BARREIRAS -BA
C.N.P.J: 13.654.405/0001-95

Orçamento 2022
Programa de Trabalho

Valores expressos em R\$

| Código | Especificação | Atividade | Projeto | Operações Especiais | Total Fixado |
|------------------|---|--------------|--------------|---------------------|--------------|
| 18.542.028.2.117 | GESTÃO DAS AÇÕES DE COMBATE A POLUIÇÃO SONORA E VISUAL DA CIDADE. | 50.146,00 | | | 50.146,00 |
| 18.543.000.0.000 | RECUPERAÇÃO DE ÁREAS DEGRADADAS | 100.644,00 | | | 100.644,00 |
| 18.543.028.0.000 | CIDADE VERDE E SUSTENTÁVEL | 100.644,00 | | | 100.644,00 |
| 18.543.028.2.114 | AÇÕES DE RECUPERAÇÃO DE ÁREAS DEGRADADAS E NASCENTES. | 100.644,00 | | | 100.644,00 |
| 20.000.000.0.000 | AGRICULTURA | 8.021.404,00 | 1.507.384,00 | | 9.528.788,00 |
| 20.031.000.0.000 | Ação Legislativa | 300.000,00 | | | 300.000,00 |
| 20.031.012.0.000 | VALE PRODUTIVO E AGRO FORTE | 300.000,00 | | | 300.000,00 |
| 20.031.012.2.076 | GESTÃO DAS AÇÕES DE REGULARIZAÇÃO FUNDIÁRIA | 300.000,00 | | | 300.000,00 |
| 20.122.000.0.000 | Administração Geral | 4.727.020,00 | | | 4.727.020,00 |
| 20.122.012.0.000 | VALE PRODUTIVO E AGRO FORTE | 4.727.020,00 | | | 4.727.020,00 |
| 20.122.012.2.073 | GESTÃO DAS AÇÕES DA SECRETARIA DE AGRICULTURA E TECNOLOGIA | 4.727.020,00 | | | 4.727.020,00 |
| 20.126.000.0.000 | Tecnologia da Informação | | 135.000,00 | | 135.000,00 |
| 20.126.011.0.000 | VALE PRODUTIVO E AGRO FORTE | | 135.000,00 | | 135.000,00 |
| 20.126.011.1.026 | IMPLANTAR NÚCLEO DE INOVAÇÃO E TECNOLOGIA DA AGROPECUÁRIA (HUBAGRO) | | 135.000,00 | | 135.000,00 |
| 20.605.000.0.000 | ABASTECIMENTO | 299.645,00 | 952.384,00 | | 1.252.029,00 |
| 20.605.011.0.000 | VALE PRODUTIVO E AGRO FORTE | | 952.384,00 | | 952.384,00 |
| 20.605.011.1.023 | CONSTRUÇÃO, REQUALIFICAÇÃO E/OU MODERNIZAÇÃO DE CENTRO DE ABASTECIMENTO EM BARREIRAS | | 433.756,00 | | 433.756,00 |
| 20.605.011.1.024 | IMPLANTAÇÃO DO CENTRO DE ABASTECIMENTO - CEASA | | 518.628,00 | | 518.628,00 |
| 20.605.012.0.000 | VALE PRODUTIVO E AGRO FORTE | 299.645,00 | | | 299.645,00 |
| 20.605.012.2.070 | GESTÃO E ADMINISTRAÇÃO DOS CENTROS DE ABASTECIMENTO DE BARREIRAS (CAB I E II) E FEIRAS. | 249.645,00 | | | 249.645,00 |
| 20.605.012.2.075 | FORTEALECIMENTO DAS AÇÕES DE FEIRAS ITINERANTES | 50.000,00 | | | 50.000,00 |
| 20.608.000.0.000 | Promoção da Produção Agropecuária | 2.694.739,00 | 420.000,00 | | 3.114.739,00 |
| 20.608.011.0.000 | VALE PRODUTIVO E AGRO FORTE | | 420.000,00 | | 420.000,00 |
| 20.608.011.1.027 | CONSTRUÇÃO DA UNIDADE DE BENEFICIAMENTO DE PESCADO | | 50.000,00 | | 50.000,00 |
| 20.608.011.1.028 | CRIAÇÃO DO NOVO PARQUE DE EXPOSIÇÕES DE BARREIRAS | | 370.000,00 | | 370.000,00 |
| 20.608.012.0.000 | VALE PRODUTIVO E AGRO FORTE | 2.694.739,00 | | | 2.694.739,00 |
| 20.608.012.2.071 | MANUTENÇÃO DA UNIDADE DE BENEFICIAMENTO PESCADO | 72.118,00 | | | 72.118,00 |
| 20.608.012.2.072 | GERENCIAMENTO DO ATER - ASSISTÊNCIA TÉCNICA E EXTENSÃO RURAL CONTINUADA (VALE PRODUTIVO) | 1.285.700,00 | | | 1.285.700,00 |
| 20.608.012.2.074 | REALIZAÇÃO DE EVENTOS AGROPECUÁRIOS (Workshop, palestras, minicursos, exposições e afins) | 1.336.921,00 | | | 1.336.921,00 |
| 23.000.000.0.000 | Comercio e Serviços | 1.506.149,00 | 1.747.000,00 | | 3.253.149,00 |
| 23.122.000.0.000 | Administração Geral | 603.949,00 | | | 603.949,00 |
| 23.122.014.0.000 | BARREIRAS INVESTE | 603.949,00 | | | 603.949,00 |
| 23.122.014.2.077 | GESTÃO E MANUTENÇÃO DA SECRETARIA DE INDÚSTRIA, COMÉRCIO, SERVIÇOS E TURISMO | 603.949,00 | | | 603.949,00 |
| 23.691.000.0.000 | Promoção Comercial | 792.600,00 | 1.615.000,00 | | 2.407.600,00 |
| 23.691.013.0.000 | BARREIRAS INVESTE | | 1.615.000,00 | | 1.615.000,00 |
| | | | 1.615.000,00 | | 1.615.000,00 |

PREFEITURA MUNICIPAL DE BARREIRAS

RUA EDIGAR DE DEUS PITTA N 91
LOTEAMEN
BARREIRAS -BA
C.N.P.J: 13.654.405/0001-95

Orçamento 2022
Programa de Trabalho

Valores expressos em R\$

| Código | Especificação | Atividade | Projeto | Operações Especiais | Total Fixado |
|------------------|--|--------------|--------------|---------------------|--------------|
| 23.691.013.1.031 | CONSTRUÇÃO DO CENTRO DE CONVENÇÕES DE BARREIRAS | | | | |
| 23.691.014.0.000 | BARREIRAS INVESTE | 792.600,00 | | | 792.600,00 |
| 23.691.014.2.078 | REALIZAÇÃO DO FESTIVAL PRIMAVERA | 699.578,00 | | | 699.578,00 |
| 23.695.000.0.000 | TURISMO | 94.100,00 | 132.000,00 | | 226.100,00 |
| 23.695.015.0.000 | BARREIRAS BONITA POR NATUREZA | | 132.000,00 | | 132.000,00 |
| 23.695.015.1.029 | CONSTRUÇÃO, REQUALIFICAÇÃO, AMPLIAÇÃO E REEQUIPAR CENTROS TURÍSTICOS | | 77.000,00 | | 77.000,00 |
| 23.695.015.1.030 | IMPLANTAR SINALIZAÇÃO TURISTICA | | 55.000,00 | | 55.000,00 |
| 24.000.000.0.000 | COMUNICAÇÕES | | 32.505,00 | | 32.505,00 |
| 24.122.000.0.000 | Administração Geral | | 32.505,00 | | 32.505,00 |
| 24.122.030.0.000 | BARREIRAS MAIS BONITA E MAIS HUMANA | | 32.505,00 | | 32.505,00 |
| 24.122.030.1.053 | IMPLANTAR SISTEMA 0800 PARA COMUNICAÇÃO DIRETA DA POPULAÇÃO. | | 32.505,00 | | 32.505,00 |
| 25.000.000.0.000 | Energia | 5.931.708,00 | 2.022.291,00 | | 7.953.999,00 |
| 25.752.000.0.000 | Energia Eletrica | | 2.022.291,00 | | 2.022.291,00 |
| 25.752.030.0.000 | BARREIRAS MAIS BONITA E MAIS HUMANA | | 2.022.291,00 | | 2.022.291,00 |
| 25.752.030.1.044 | AMPLIAÇÃO, MODERNIZAÇÃO, READEQUAÇÃO E REEQUIPAMENTO DA ESTRUTURA FÍSICA DA REDE DE ILUMINAÇÃO PÚBLICA | | 1.845.131,00 | | 1.845.131,00 |
| 25.752.030.1.049 | IMPLANTAR SISTEMA DE GEOREFERENCIAMENTO DE POSTES. | | 177.160,00 | | 177.160,00 |
| 26.000.000.0.000 | TRANSPORTE | 562.614,00 | 5.206.298,00 | | 5.768.912,00 |
| 26.122.000.0.000 | Administração Geral | 113.179,00 | 493.020,00 | | 606.199,00 |
| 26.122.032.0.000 | DEFESA CIVIL E PROTEÇÃO SOCIAL PARA TODOS | | 404.178,00 | | 404.178,00 |
| 26.122.032.1.063 | AQUISIÇÃO DE VEÍCULOS PARA SEC. DE SEGURANÇA CIDADÃ E TRÂNSITO | | 156.780,00 | | 156.780,00 |
| 26.122.032.1.068 | ESTRUTURAÇÃO E EQUIPAMENTO DO SETOR DE SEGURANÇA E TRÂNSITO | | 247.398,00 | | 247.398,00 |
| 26.122.033.0.000 | DEFESA CIVIL E PROTEÇÃO SOCIAL PARA TODOS | 113.179,00 | 88.842,00 | | 202.021,00 |
| 26.122.033.2.089 | MANUTENÇÃO DO SISTEMA MUNICIPAL DE TRÂNSITO | 113.179,00 | | | 113.179,00 |
| 26.122.033.3.038 | ESTRUTURAÇÃO E EQUIPAMENTO DO SETOR DE TRANSPORTE | | 88.842,00 | | 88.842,00 |
| 26.453.000.0.000 | TRANSPORTES COLETIVOS URBANOS | | 673.002,00 | | 673.002,00 |
| 26.453.030.0.000 | BARREIRAS MAIS BONITA E MAIS HUMANA | | 229.944,00 | | 229.944,00 |
| 26.453.030.1.039 | IMPLANTAÇÃO DE ESTAÇÃO DE TRANSBORDO SUSTENTÁVEL E INTELIGENTE DE PASSAGENS | | 229.944,00 | | 229.944,00 |
| 26.453.032.0.000 | DEFESA CIVIL E PROTEÇÃO SOCIAL PARA TODOS | | 443.058,00 | | 443.058,00 |
| 26.453.032.1.061 | IMPLANTAÇÃO E INSTALAÇÃO DE PONTOS DE ÔNIBUS | | 443.058,00 | | 443.058,00 |
| 26.782.000.0.000 | TRANSPORTE RODOVIARIO | 449.435,00 | 3.940.276,00 | | 4.389.711,00 |
| 26.782.029.0.000 | PAVIMENTA BARREIRAS | | 2.897.520,00 | | 2.897.520,00 |
| 26.782.029.1.036 | CONSTRUÇÃO, AMPLIAÇÃO E REQUALIFICAÇÃO DAS ESTRADAS VICINAIS. | | 2.897.520,00 | | 2.897.520,00 |
| 26.782.030.0.000 | BARREIRAS MAIS BONITA E MAIS HUMANA | | 55.395,00 | | 55.395,00 |
| 26.782.030.1.050 | IMPLANTAR GERENCIAMENTO E DISCIPLINAMENTO DE CARGAS E DESCARGAS. | | 55.395,00 | | 55.395,00 |
| 26.782.032.0.000 | DEFESA CIVIL E PROTEÇÃO SOCIAL PARA | | 987.361,00 | | 987.361,00 |

PREFEITURA MUNICIPAL DE BARREIRAS

RUA EDIGAR DE DEUS PITTA N 91
LOTEAMEN
BARREIRAS -BA
C.N.P.J: 13.654.405/0001-95

Orçamento 2022
Programa de Trabalho

Valores expressos em R\$

| Código | Especificação | Atividade | Projeto | Operações Especiais | Total Fixado |
|------------------|--|----------------|---------------|---------------------|----------------|
| TODOS | | | | | |
| 26.782.032.1.060 | IMPLANTAÇÃO DO SISTEMA ZONA AZUL | | 116.016,00 | | 116.016,00 |
| 26.782.032.1.062 | IMPLANTAÇÃO DE MODERNO SISTEMA DE SINALIZAÇÃO DE TRÂNSITO. | | 212.175,00 | | 212.175,00 |
| 26.782.032.1.064 | CONSTRUÇÃO E IMPLANTAÇÃO DE PRAÇA DE CAMINHONEIROS | | 183.604,00 | | 183.604,00 |
| 26.782.032.1.066 | CONSTRUÇÃO DE VIADUTOS E/OU PASSARELAS NOS CRUZAMENTOS DE RODOVIAS E VIAS DE TRÂNSITO RÁPIDO | | 475.566,00 | | 475.566,00 |
| 26.782.033.0.000 | DEFESA CIVIL E PROTEÇÃO SOCIAL PARA TODOS | 449.435,00 | | | 449.435,00 |
| 26.782.033.2.088 | MANUTENÇÃO DA SINALIZAÇÃO HORIZONTAL, VERTICAL E SEMAFÓRICA | 449.435,00 | | | 449.435,00 |
| 26.785.000.0.000 | TRANSPORTES ESPECIAIS | | 100.000,00 | | 100.000,00 |
| 26.785.030.0.000 | BARREIRAS MAIS BONITA E MAIS HUMANA | | 100.000,00 | | 100.000,00 |
| 26.785.030.1.047 | AQUISIÇÃO DE PATRULHA MECANIZADA E TERRAPLANAGEM | | 100.000,00 | | 100.000,00 |
| 27.000.000.0.000 | DESPORTO E LAZER | 185.825,00 | 1.904.605,00 | | 2.090.430,00 |
| 27.812.000.0.000 | Desporto Comunitário | 185.825,00 | 1.109.338,00 | | 1.295.163,00 |
| 27.812.017.0.000 | BRINCAR E VIVER | | 1.109.338,00 | | 1.109.338,00 |
| 27.812.017.1.009 | CONSTRUÇÃO DO PARQUE OLÍMPICO DE BARREIRAS. | | 340.066,00 | | 340.066,00 |
| 27.812.017.1.010 | CONSTRUÇÃO, REQUALIFICAÇÃO E AMPLIAÇÃO DE QUADRAS POLIESPORTIVAS E DEMAIS EQUIPAMENTOS POLIESPORTIVOS. | | 769.272,00 | | 769.272,00 |
| 27.812.018.0.000 | BRINCAR E VIVER | 185.825,00 | | | 185.825,00 |
| 27.812.018.2.032 | DESENVOLVIMENTO DE ATIVIDADES DE ESPORTE E LAZER. | 185.825,00 | | | 185.825,00 |
| 27.813.000.0.000 | Lazer | | 795.267,00 | | 795.267,00 |
| 27.813.030.0.000 | BARREIRAS MAIS BONITA E MAIS HUMANA | | 795.267,00 | | 795.267,00 |
| 27.813.030.1.043 | CONSTRUÇÃO, RECUPERAÇÃO E AMPLIAÇÃO DE PRAÇAS, PARQUES E JARDINS | | 795.267,00 | | 795.267,00 |
| 28.000.000.0.000 | ENCARGOS ESPECIAIS | 32.886.141,04 | | | 32.886.141,04 |
| 28.843.000.0.000 | SERVICO DA DIVIDA INTERNA | 32.886.141,04 | | | 32.886.141,04 |
| 28.843.888.0.000 | Operações Especiais | 32.886.141,04 | | | 32.886.141,04 |
| 28.843.888.8.888 | ENCARGOS GERAIS DO MUNICÍPIO | 32.886.141,04 | | | 32.886.141,04 |
| 99.000.000.0.000 | Reserva de Contingência | 2.000.000,00 | | | 2.000.000,00 |
| 99.999.000.0.000 | RESERVA DE CONTIGÊNCIA | 2.000.000,00 | | | 2.000.000,00 |
| 99.999.999.0.000 | RESERVA DE CONTIGÊNCIA | 2.000.000,00 | | | 2.000.000,00 |
| 99.999.999.9.999 | RESERVA DE CONTIGÊNCIA | 2.000.000,00 | | | 2.000.000,00 |
| Total | | 489.570.859,00 | 99.142.108,00 | 0,00 | 588.712.967,00 |

| Código | Especificação | Ordinario | Vinculado | Total Fixado |
|------------------|--|------------------|------------------|---------------------|
| 01.000.000.0.000 | LEGISLATIVA | 17.226.305,00 | 0,00 | 17.226.305,00 |
| 01.031.000.0.000 | Ação Legislativa | 17.159.413,00 | 0,00 | 17.159.413,00 |
| 01.031.001.0.000 | TRANSPARÊNCIA E CIDADANIA | 17.159.413,00 | 0,00 | 17.159.413,00 |
| 01.031.001.1.001 | REEQUIPAMENTO DO PODER LEGISLATIVO | 219.492,00 | 0,00 | 219.492,00 |
| 01.031.001.1.002 | REFORMA E AMPLIAÇÃO DA SEDE DO LEGISLATIVO | 220.537,00 | 0,00 | 220.537,00 |
| 01.031.001.2.002 | GESTÃO DAS AÇÕES DA TV E RÁDIO DA CÂMARA | 1.548.630,00 | 0,00 | 1.548.630,00 |
| 01.031.001.2.003 | GESTÃO DAS AÇÕES LEGISLATIVAS | 15.170.754,00 | 0,00 | 15.170.754,00 |
| 01.128.000.0.000 | Formação de Recursos Humanos | 66.892,00 | 0,00 | 66.892,00 |
| 01.128.001.0.000 | TRANSPARÊNCIA E CIDADANIA | 66.892,00 | 0,00 | 66.892,00 |
| 01.128.001.2.001 | FORMAÇÃO DE RECURSOS HUMANOS DO LEGISLATIVO | 66.892,00 | 0,00 | 66.892,00 |
| 02.000.000.0.000 | JUDICIÁRIA | 4.058.343,00 | 0,00 | 4.240.196,00 |
| 02.062.000.0.000 | DEFESA DO INTERESSE PÚBLICO NO PROCESSO JUDICIÁRIO | 4.024.790,00 | 0,00 | 4.206.643,00 |
| 02.062.004.0.000 | CIDADE LEGAL | 4.024.790,00 | 0,00 | 4.206.643,00 |
| 02.062.004.2.011 | GESTÃO DAS AÇÕES DA PROCURADORIA JURÍDICA DO MUNICÍPIO. | 4.024.790,00 | 0,00 | 4.206.643,00 |
| 02.92.000.0.000 | REPRESENTAÇÃO JUDICIAL E EXTRAJUDICIAL | 33.553,00 | 0,00 | 33.553,00 |
| 02.92.004.0.000 | CIDADE LEGAL | 33.553,00 | 0,00 | 33.553,00 |
| 02.92.004.2.012 | GESTÃO DAS AÇÕES DO FUNDO MUNICIPAL DE PROCURADORIA JURÍDICA | 33.553,00 | 0,00 | 33.553,00 |
| 04.000.000.0.000 | ADMINISTRAÇÃO | 43.050.347,00 | 0,00 | 43.195.398,00 |
| 04.122.000.0.000 | Administração Geral | 40.498.393,00 | 0,00 | 40.627.766,00 |
| 04.122.002.0.000 | GESTÃO PARTICIPATIVA, EFICIENTE E TRANSPARENTE | 9.338.945,00 | 0,00 | 9.339.990,00 |
| 04.122.002.2.004 | GESTÃO DAS AÇÕES DA CASA DOS CONSELHOS | 209.900,00 | 0,00 | 209.900,00 |
| 04.122.002.2.005 | GESTÃO DAS AÇÕES DA OUVIDORIA DO MUNICÍPIO. | 108.151,00 | 0,00 | 108.151,00 |
| 04.122.002.2.006 | GESTÃO DAS AÇÕES DO GABINETE DO PREFEITO | 8.621.794,00 | 0,00 | 8.622.839,00 |
| 04.122.002.2.007 | GERENCIAMENTO DE CONSÓRCIO PÚBLICO | 165.000,00 | 0,00 | 165.000,00 |
| 04.122.002.2.009 | GESTÃO DAS AÇÕES DO FUNDO MUN DE PROTEÇÃO E DEFESA DOS DIREITOS DO CONSUMIDOR - PROCON | 234.100,00 | 0,00 | 234.100,00 |
| 04.122.003.0.000 | GESTÃO PARTICIPATIVA, EFICIENTE E TRANSPARENTE | 912.422,00 | 0,00 | 913.422,00 |
| 04.122.003.2.010 | GESTÃO DAS AÇÕES DO GABINETE DO VICE PREFEITO | 912.422,00 | 0,00 | 913.422,00 |
| 04.122.006.0.000 | FACILITANDO | 10.088.993,00 | 0,00 | 10.120.349,00 |
| 04.122.006.2.017 | DESENVOLVIMENTO DO SISTEMA DE REGISTRO E GESTÃO PATRIMONIAL | 84.257,00 | 0,00 | 84.257,00 |
| 04.122.006.2.018 | GESTÃO DAS AÇÕES DA SECRETARIA DE ADMINISTRAÇÃO | 9.735.005,00 | 0,00 | 9.766.361,00 |
| 04.122.006.2.019 | GESTÃO DE POLÍTICA MUNICIPAL DE SAÚDE E SEGURANÇA DO SERVIDOR. | 74.731,00 | 0,00 | 74.731,00 |

| Código | Especificação | Ordinario | Vinculado | Total Fixado |
|------------------|--|------------------|------------------|---------------------|
| 04.122.006.2.023 | MANUTENÇÃO DE VEÍCULOS E EQUIPAMENTOS. | 195.000,00 | 0,00 | 195.000,00 |
| 04.122.008.0.000 | GESTÃO PARTICIPATIVA INTELIGENTE E HUMANA | 571.856,00 | 0,00 | 576.856,00 |
| 04.122.008.1.005 | PRODUÇÃO E ELABORAÇÃO DE PROJETOS | 571.856,00 | 0,00 | 576.856,00 |
| 04.122.009.0.000 | GESTÃO PARTICIPATIVA INTELIGENTE E HUMANA | 1.899.497,00 | 0,00 | 1.899.497,00 |
| 04.122.009.2.020 | ACOMPANHAMENTO, GERENCIAMENTO E PRESTAÇÃO DE CONTAS DE CONVÊNIOS E PROGRAMAS. | 72.000,00 | 0,00 | 72.000,00 |
| 04.122.009.2.021 | GERENCIAMENTO DA TECNOLOGIA DE INFORMAÇÃO. | 687.797,00 | 0,00 | 687.797,00 |
| 04.122.009.2.022 | GERENCIAMENTO DAS AÇÕES DA SECRETARIA DE PLANEJAMENTO | 1.139.700,00 | 0,00 | 1.139.700,00 |
| 04.122.010.0.000 | GESTÃO FAZENDÁRIA E FISCAL | 16.271.895,00 | 0,00 | 16.352.415,00 |
| 04.122.010.2.024 | GESTÃO DAS AÇÕES DA SECRETARIA DA FAZENDA | 16.271.895,00 | 0,00 | 16.352.415,00 |
| 04.122.033.0.000 | DEFESA CIVIL E PROTEÇÃO SOCIAL PARA TODOS | 1.414.785,00 | 0,00 | 1.425.237,00 |
| 04.122.033.2.087 | MANUTENÇÃO DA SEC. DE SEGURANÇA CIDADÃ E TRÂNSITO | 1.414.785,00 | 0,00 | 1.425.237,00 |
| 04.124.000.0.000 | Controle Interno | 1.296.543,00 | 0,00 | 1.312.221,00 |
| 04.124.005.0.000 | CONTROLE EM AÇÃO | 1.296.543,00 | 0,00 | 1.312.221,00 |
| 04.124.005.2.015 | GERIR PROGRAMA DE CAPACITAÇÃO E FORMAÇÃO DE SERVIDORES | 48.000,00 | 0,00 | 48.000,00 |
| 04.124.005.2.016 | GESTÃO DA CONTROLADORIA DO MUNICÍPIO | 1.248.543,00 | 0,00 | 1.264.221,00 |
| 04.126.000.0.000 | Tecnologia da Informação | 227.331,00 | 0,00 | 227.331,00 |
| 04.126.008.0.000 | GESTÃO PARTICIPATIVA INTELIGENTE E HUMANA | 227.331,00 | 0,00 | 227.331,00 |
| 04.126.008.1.004 | IMPLANTAÇÃO DO PLANO DIRETOR DE INFORMÁTICA - PDI | 227.331,00 | 0,00 | 227.331,00 |
| 04.127.000.0.000 | Ordenamento Territorial | 402.294,00 | 0,00 | 402.294,00 |
| 04.127.010.0.000 | GESTÃO FAZENDÁRIA E FISCAL | 402.294,00 | 0,00 | 402.294,00 |
| 04.127.010.1.007 | IMPLANTAÇÃO DE GEORREFENCIAMENTO DE CADASTRO MULTIFINALITÁRIO E ATUALIZAÇÃO DO CADASTRO IMOBILIÁRIO. | 402.294,00 | 0,00 | 402.294,00 |
| 04.128.000.0.000 | Formação de Recursos Humanos | 296.169,00 | 0,00 | 296.169,00 |
| 04.128.004.0.000 | CIDADE LEGAL | 63.200,00 | 0,00 | 63.200,00 |
| 04.128.004.2.013 | CAPACITAÇÃO DE RECURSOS HUMANOS DA PROCURADORIA | 63.200,00 | 0,00 | 63.200,00 |
| 04.128.006.0.000 | FACILITANDO | 129.000,00 | 0,00 | 129.000,00 |
| 04.128.006.2.020 | GESTÃO DE CAPACITAÇÃO E FORMAÇÃO DE SERVIDORES | 129.000,00 | 0,00 | 129.000,00 |
| 04.128.009.0.000 | GESTÃO PARTICIPATIVA INTELIGENTE E HUMANA | 43.291,00 | 0,00 | 43.291,00 |
| 04.128.009.2.023 | GESTÃO DE AÇÕES DE CAPACITAÇÃO DE RECURSOS HUMANOS DA SECRETARIA DE PLANEJAMENTO | 43.291,00 | 0,00 | 43.291,00 |
| 04.128.010.0.000 | GESTÃO FAZENDÁRIA E FISCAL | 60.678,00 | 0,00 | 60.678,00 |
| 04.128.010.2.025 | PROGRAMA DE CAPACITAÇÃO E FORMAÇÃO DE SERVIDORES DA SECRETARIA DA FAZENDA | 60.678,00 | 0,00 | 60.678,00 |

| Código | Especificação | Ordinario | Vinculado | Total Fixado |
|------------------|---|------------------|------------------|---------------------|
| 04.129.000.0.000 | ADMINISTRACAO DE RECEITAS | 104.520,00 | 0,00 | 104.520,00 |
| 04.129.010.0.000 | GESTÃO FAZENDÁRIA E FISCAL | 104.520,00 | 0,00 | 104.520,00 |
| 04.129.010.1.006 | IMPLANTAÇÃO DO PROGRAMA DE RECUPERAÇÃO DA RECEITA PRÓPRIA E DESENVOLVIMENTO DO CADASTRO TÉCNICO MULTIFINALITÁRIO. | 104.520,00 | 0,00 | 104.520,00 |
| 04.131.000.0.000 | COMUNICACAO SOCIAL | 225.097,00 | 0,00 | 225.097,00 |
| 04.131.002.0.000 | GESTÃO PARTICIPATIVA, EFICIENTE E TRANSPARENTE | 225.097,00 | 0,00 | 225.097,00 |
| 04.131.002.2.008 | GESTÃO DAS ATIVIDADES DE COMUNICAÇÃO SOCIAL, EVENTOS E CERIMONIAL | 225.097,00 | 0,00 | 225.097,00 |
| 06.000.000.0.000 | SEGURANÇA PÚBLICA | 11.810.055,00 | 0,00 | 11.811.204,00 |
| 06.122.000.0.000 | Administração Geral | 519.828,00 | 0,00 | 520.977,00 |
| 06.122.033.0.000 | DEFESA CIVIL E PROTEÇÃO SOCIAL PARA TODOS | 519.828,00 | 0,00 | 520.977,00 |
| 06.122.033.2.084 | DESENVOLVIMENTO DAS AÇÕES DE SEGURANÇA CIDADÃ | 519.828,00 | 0,00 | 520.977,00 |
| 06.181.000.0.000 | POLICIAMENTO | 11.212.674,00 | 0,00 | 11.212.674,00 |
| 06.181.032.0.000 | DEFESA CIVIL E PROTEÇÃO SOCIAL PARA TODOS | 768.221,00 | 0,00 | 768.221,00 |
| 06.181.032.1.059 | IMPLANTAÇÃO DE SISTEMA DE VIGILÂNCIA POR CÂMARAS DE MONITORAMENTO NAS RUAS DO\$ MUNICÍPIO | 407.628,00 | 0,00 | 407.628,00 |
| 06.181.032.1.065 | CONSTRUÇÃO E IMPLANTAÇÃO DE POSTOS FIXOS DE POLICIAMENTO | 179.774,00 | 0,00 | 179.774,00 |
| 06.181.032.1.067 | REFORMA, AMPLIAÇÃO E EQUIPAMENTO DA SEDE DA GUARDA. | 180.819,00 | 0,00 | 180.819,00 |
| 06.181.033.0.000 | DEFESA CIVIL E PROTEÇÃO SOCIAL PARA TODOS | 10.444.453,00 | 0,00 | 10.444.453,00 |
| 06.181.033.2.086 | GESTÃO DAS ATIVIDADES DA GUARDA MUNICIPAL | 10.444.453,00 | 0,00 | 10.444.453,00 |
| 06.182.000.0.000 | DEFESA CIVIL | 77.553,00 | 0,00 | 77.553,00 |
| 06.182.033.0.000 | DEFESA CIVIL E PROTEÇÃO SOCIAL PARA TODOS | 77.553,00 | 0,00 | 77.553,00 |
| 06.182.033.2.085 | GESTÃO DAS ATIVIDADES DA DEFESA CIVIL | 77.553,00 | 0,00 | 77.553,00 |
| 08.000.000.0.000 | ASSISTÊNCIA SOCIAL | 8.495.777,00 | 2.108.317,00 | 10.610.139,00 |
| 08.122.000.0.000 | Administração Geral | 4.229.916,00 | 186.152,00 | 4.416.068,00 |
| 08.122.026.0.000 | CIDADE SOCIAL, HUMANA E EMPREENDEDORA | 4.229.916,00 | 186.152,00 | 4.416.068,00 |
| 08.122.026.2.092 | MANUTENÇÃO DA SECRETARIA MUNICIPAL DE ASSISTÊNCIA SOCIAL E TRABALHO | 4.132.698,00 | 0,00 | 4.132.698,00 |
| 08.122.026.2.095 | DESENVOLVIMENTO DAS AÇÕES DE APOIO E FORTALECIMENTO DOS CONSELHOS E MOVIMENTOS SOCIAIS. | 38.945,00 | 13.069,00 | 52.014,00 |
| 08.122.026.2.105 | AÇÕES DE ENFRENTAMENTO AO CONVID-19 - ASSISTÊNCIA SOCIAL | 58.273,00 | 173.083,00 | 231.356,00 |
| 08.128.000.0.000 | Formação de Recursos Humanos | 10.451,00 | 3.135,00 | 13.586,00 |
| 08.128.026.0.000 | CIDADE SOCIAL, HUMANA E EMPREENDEDORA | 10.451,00 | 3.135,00 | 13.586,00 |
| 08.128.026.2.097 | FORMAÇÃO DE RECURSOS HUMANOS DO SISTEMA ÚNICO DA ASSISTÊNCIA SOCIAL | 10.451,00 | 3.135,00 | 13.586,00 |

| Código | Especificação | Ordinário | Vinculado | Total Fixado |
|------------------|---|----------------|---------------|----------------|
| 08.243.000.0.000 | Assistência a Criança e ao Adolescente | 647.412,00 | 329.030,00 | 976.442,00 |
| 08.243.025.0.000 | CIDADE SOCIAL, HUMANA E EMPREENDEDORA | 74.607,00 | 0,00 | 74.607,00 |
| 08.243.025.1.079 | PROGRAMA DE PROFISSIONALIZAÇÃO DE ADOLESCENTES | 74.607,00 | 0,00 | 74.607,00 |
| 08.243.026.0.000 | CIDADE SOCIAL, HUMANA E EMPREENDEDORA | 572.805,00 | 329.030,00 | 901.835,00 |
| 08.243.026.2.093 | MANUTENÇÃO DO CONSELHO TUTELAR | 294.370,00 | 2.000,00 | 296.370,00 |
| 08.243.026.2.099 | GERENCIAMENTO DAS AÇÕES DA PRIMEIRA INFÂNCIA NO SUAS - CRIANÇA FELIZ | 53.409,00 | 327.030,00 | 380.439,00 |
| 08.243.026.2.110 | DESENVOLVIMENTO DAS AÇÕES DE COMBATE AO TRABALHO INFANTIL | 92.169,00 | 0,00 | 92.169,00 |
| 08.243.026.2.111 | GESTÃO DAS AÇÕES DO CONSELHO DA CRIANÇA E DO ADOLESCENTE | 64.696,00 | 0,00 | 64.696,00 |
| 08.243.026.2.112 | MANUTENÇÃO DO FUNDO DA CRIANÇA E DO ADOLESCENTE | 68.161,00 | 0,00 | 68.161,00 |
| 08.244.000.0.000 | Assistência Comunitária | 3.586.049,00 | 1.590.000,00 | 5.182.094,00 |
| 08.244.025.0.000 | CIDADE SOCIAL, HUMANA E EMPREENDEDORA | 210.309,00 | 33.933,00 | 244.242,00 |
| 08.244.025.1.076 | REEQUIPAMENTO DA SECRETARIA DE ASSISTÊNCIA SOCIAL E TRABALHO | 55.813,00 | 0,00 | 55.813,00 |
| 08.244.025.1.077 | AQUISIÇÃO DE VEÍCULOS | 138.842,00 | 0,00 | 138.842,00 |
| 08.244.025.1.078 | REEQUIPAMENTO DO FUNDO MUNICIPAL DE ASSISTÊNCIA SOCIAL. | 15.654,00 | 33.933,00 | 49.587,00 |
| 08.244.026.0.000 | CIDADE SOCIAL, HUMANA E EMPREENDEDORA | 3.375.740,00 | 1.556.067,00 | 4.937.852,00 |
| 08.244.026.2.090 | APOIO A FORMAÇÃO DE COOPERATIVAS E/OU ASSOCIAÇÕES DIVERSAS NO MUNICÍPIO | 27.174,00 | 0,00 | 27.174,00 |
| 08.244.026.2.096 | MANUTENÇÃO DAS AÇÕES DE PROTEÇÃO SOCIAL BÁSICA | 1.125.678,00 | 168.187,00 | 1.293.865,00 |
| 08.244.026.2.098 | FORTALECIMENTO DO BLOCO DA GESTÃO DO PROGRAMA BOLSA FAMÍLIA E DO CADASTRO ÚNICO | 140.054,00 | 544.006,00 | 684.060,00 |
| 08.244.026.2.100 | GERENCIAMENTO DE PROGRAMAS DIVERSOS DO FNAS E FEAS | 0,00 | 19.273,00 | 19.273,00 |
| 08.244.026.2.101 | MANUTENÇÃO DAS AÇÕES DA GESTÃO DO SUAS | 41.807,00 | 87.000,00 | 128.807,00 |
| 08.244.026.2.102 | MANUTENÇÃO DAS AÇÕES DE PROTEÇÃO SOCIAL ESPECIAL | 515.366,00 | 385.768,00 | 901.134,00 |
| 08.244.026.2.103 | GERENCIAMENTO DO FUNDO MUN. DE ASSIST. SOCIAL FMAS | 1.525.661,00 | 326.833,00 | 1.858.539,00 |
| 08.244.026.2.107 | GESTÃO DO BLOCO DE BENEFÍCIOS EVENTUAIS - ESTADO | 0,00 | 25.000,00 | 25.000,00 |
| 08.422.000.0.000 | DIREITOS INDIVIDUAIS, COLETIVOS E DIFUSOS | 21.949,00 | 0,00 | 21.949,00 |
| 08.422.026.0.000 | CIDADE SOCIAL, HUMANA E EMPREENDEDORA | 21.949,00 | 0,00 | 21.949,00 |
| 08.422.026.2.109 | MANUTENÇÃO DO CENTRO DE REFERÊNCIA E ATENDIMENTO À MULHER - CRAM | 21.949,00 | 0,00 | 21.949,00 |
| 10.000.000.0.000 | SAÚDE | 140.342.886,00 | 50.700.876,20 | 197.947.101,20 |
| 10.122.000.0.000 | Administração Geral | 3.932.433,00 | 9.748.648,00 | 14.040.948,00 |
| 10.122.024.0.000 | SAÚDE HUMANIZADA, INTEGRADA E INOVADORA | 3.932.433,00 | 9.748.648,00 | 14.040.948,00 |
| 10.122.024.2.053 | MANUTENÇÃO DA SECRETARIA MUNICIPAL DE SAÚDE | 340.348,00 | 0,00 | 352.519,00 |

| Código | Especificação | Ordinario | Vinculado | Total Fixado |
|------------------|--|----------------|---------------|----------------|
| 10.122.024.2.054 | APOIAR E IMPLEMENTAR AS AÇÕES DE FORTALECIMENTO DA REGULAÇÃO, CONTROLE E AUDITORIA | 0,00 | 1.316.481,00 | 1.559.490,00 |
| 10.122.024.2.055 | APOIAR E INCENTIVAR AS AÇÕES DO CONSELHO MUNICIPAL DE SAÚDE | 0,00 | 213.301,00 | 221.401,00 |
| 10.122.024.2.056 | Enfrentamento da Emergência COVID-19 | 3.592.085,00 | 0,00 | 3.621.014,00 |
| 10.122.024.2.061 | MANTER AS AÇÕES E SERVIÇOS DO FUNDO MUNICIPAL DE SAÚDE | 0,00 | 8.218.866,00 | 8.286.524,00 |
| 10.128.000.0.000 | Formação de Recursos Humanos | 28.388,00 | 39.003,00 | 67.391,00 |
| 10.128.024.0.000 | SAÚDE HUMANIZADA, INTEGRADA E INOVADORA | 28.388,00 | 39.003,00 | 67.391,00 |
| 10.128.024.2.057 | CAPACITAR OS TRABALHADORES DO SUS | 28.388,00 | 39.003,00 | 67.391,00 |
| 10.301.000.0.000 | Atenção Basica | 6.466.628,00 | 40.606.830,20 | 51.570.345,20 |
| 10.301.023.0.000 | SAÚDE HUMANIZADA, INTEGRADA E INOVADORA | 5.399.999,00 | 0,00 | 7.353.419,00 |
| 10.301.023.1.019 | ESTRUTURAÇÃO DAS AÇÕES DE ATENÇÃO BÁSICA EM SAÚDE | 5.399.999,00 | 0,00 | 7.353.419,00 |
| 10.301.024.0.000 | SAÚDE HUMANIZADA, INTEGRADA E INOVADORA | 1.066.629,00 | 40.606.830,20 | 44.216.926,20 |
| 10.301.024.2.063 | MANUTENÇÃO DO PROGRAMA AGENTE COMUNITÁRIO DE SAÚDE | 84.440,00 | 12.346.870,00 | 12.431.310,00 |
| 10.301.024.2.069 | MANUTENÇÃO DAS AÇÕES DE ATENÇÃO BÁSICA | 982.189,00 | 28.259.960,20 | 31.785.616,20 |
| 10.302.000.0.000 | ASSISTÊNCIA HOSPITALAR E AMBULATORIAL | 115.526.158,00 | 306.395,00 | 117.200.914,00 |
| 10.302.023.0.000 | SAÚDE HUMANIZADA, INTEGRADA E INOVADORA | 37.223.624,00 | 306.395,00 | 37.973.379,00 |
| 10.302.023.1.017 | CONSTRUÇÃO E IMPLANTAÇÃO DO CEPROESTE | 1.002.270,00 | 0,00 | 1.445.630,00 |
| 10.302.023.1.020 | ESTRUTURAÇÃO DAS AÇÕES DE ASSISTÊNCIA AMBULATORIAL E HOSPITALAR | 259.573,00 | 306.395,00 | 565.968,00 |
| 10.302.023.1.091 | CONSTRUÇÃO DO HOSPITAL MUNICIPAL DE BARREIRAS | 35.961.781,00 | 0,00 | 35.961.781,00 |
| 10.302.024.0.000 | SAÚDE HUMANIZADA, INTEGRADA E INOVADORA | 78.302.534,00 | 0,00 | 79.227.535,00 |
| 10.302.024.2.058 | GESTÃO DE CONSÓRCIO PÚBLICO INTERFEDERATIVO DE SAÚDE | 2.114.219,00 | 0,00 | 2.114.219,00 |
| 10.302.024.2.068 | MANUTENÇÃO DAS AÇÕES DE ASSISTÊNCIA AMBULATORIAL E HOSPITALAR | 76.188.315,00 | 0,00 | 77.113.316,00 |
| 10.303.000.0.000 | SUPORTE PROFILÁTICO E TERAPEUTICO | 3.199.922,00 | 0,00 | 3.262.793,00 |
| 10.303.024.0.000 | SAÚDE HUMANIZADA, INTEGRADA E INOVADORA | 3.199.922,00 | 0,00 | 3.262.793,00 |
| 10.303.024.2.065 | MANUTENÇÃO DAS AÇÕES DE ASSISTÊNCIA FARMACÊUTICA | 3.199.922,00 | 0,00 | 3.262.793,00 |
| 10.304.000.0.000 | Vigilância Sanitária | 1.398.283,00 | 0,00 | 1.496.512,00 |
| 10.304.024.0.000 | SAÚDE HUMANIZADA, INTEGRADA E INOVADORA | 1.398.283,00 | 0,00 | 1.496.512,00 |
| 10.304.024.2.067 | MANUTENÇÃO DAS AÇÕES DE VIGILÂNCIA SANITÁRIA | 1.398.283,00 | 0,00 | 1.496.512,00 |
| 10.305.000.0.000 | Vigilância Epidemiológica | 8.475.995,00 | 0,00 | 8.885.221,00 |
| 10.305.023.0.000 | SAÚDE HUMANIZADA, INTEGRADA E INOVADORA | 125.424,00 | 0,00 | 125.424,00 |
| 10.305.023.1.021 | ESTRUTURAÇÃO DAS AÇÕES DE VIGILÂNCIA EM SAÚDE | 125.424,00 | 0,00 | 125.424,00 |
| 10.305.024.0.000 | SAÚDE HUMANIZADA, INTEGRADA E INOVADORA | 8.350.571,00 | 0,00 | 8.759.797,00 |

| Código | Especificação | Ordinario | Vinculado | Total Fixado |
|------------------|---|------------------|------------------|---------------------|
| 10.305.024.2.064 | MANTER E APOIAR O PROGRAMA AGENTE DE COMBATE A ENDEMIAS | 2.647.393,00 | 0,00 | 2.985.821,00 |
| 10.305.024.2.066 | MANUTENÇÃO DAS AÇÕES DE VIGILÂNCIA EPIDEMIOLÓGICA | 5.703.178,00 | 0,00 | 5.773.976,00 |
| 10.306.000.0.000 | Alimentação e Nutrição | 414.305,00 | 0,00 | 414.305,00 |
| 10.306.023.0.000 | SAÚDE HUMANIZADA, INTEGRADA E INOVADORA | 214.300,00 | 0,00 | 214.300,00 |
| 10.306.023.1.022 | ESTRUTURAÇÃO DA GESTÃO DO SUS - ALIMENTAÇÃO E NUTRIÇÃO | 214.300,00 | 0,00 | 214.300,00 |
| 10.306.024.0.000 | SAÚDE HUMANIZADA, INTEGRADA E INOVADORA | 200.005,00 | 0,00 | 200.005,00 |
| 10.306.024.2.059 | Manutenção das Ações de Alimentação e Nutrição | 200.005,00 | 0,00 | 200.005,00 |
| 10.331.000.0.000 | PROTEÇÃO E BENEFÍCIOS AO TRABALHADOR | 900.774,00 | 0,00 | 1.008.672,00 |
| 10.331.024.0.000 | SAÚDE HUMANIZADA, INTEGRADA E INOVADORA | 900.774,00 | 0,00 | 1.008.672,00 |
| 10.331.024.2.060 | Manter a Gestão das Ações de Saúde do Trabalhador | 900.774,00 | 0,00 | 1.008.672,00 |
| 11.000.000.0.000 | TRABALHO | 87.374,00 | 0,00 | 87.374,00 |
| 11.331.000.0.000 | PROTEÇÃO E BENEFÍCIOS AO TRABALHADOR | 62.292,00 | 0,00 | 62.292,00 |
| 11.331.025.0.000 | CIDADE SOCIAL, HUMANA E EMPREENDEDORA | 62.292,00 | 0,00 | 62.292,00 |
| 11.331.025.1.074 | IMPLANTAÇÃO DO POSTO MUNICIPAL DE ATENDIMENTO AO TRABALHADOR | 31.356,00 | 0,00 | 31.356,00 |
| 11.331.025.1.075 | IMPLANTAÇÃO DO PROGRAMA NOSSO EMPREGO | 30.936,00 | 0,00 | 30.936,00 |
| 11.334.000.0.000 | Fomento ao Trabalho | 25.082,00 | 0,00 | 25.082,00 |
| 11.334.026.0.000 | CIDADE SOCIAL, HUMANA E EMPREENDEDORA | 25.082,00 | 0,00 | 25.082,00 |
| 11.334.026.2.094 | QUALIFICAÇÃO DE MÃO-DE-OBRA EM PARCERIA COM OUTROS ÓRGÃOS E ESFERAS DE GOVERNO | 25.082,00 | 0,00 | 25.082,00 |
| 12.000.000.0.000 | EDUCAÇÃO | 143.702.722,76 | 19.712.534,00 | 166.631.280,76 |
| 12.122.000.0.000 | Administração Geral | 20.902.254,76 | 0,00 | 20.994.858,76 |
| 12.122.022.0.000 | EDUCA BARREIRAS | 20.902.254,76 | 0,00 | 20.994.858,76 |
| 12.122.022.2.026 | GESTÃO DAS AÇÕES DA SEC. EDUCAÇÃO, CULTURA, ESPORTE E LAZER | 3.062.339,00 | 0,00 | 3.062.339,00 |
| 12.122.022.2.046 | GESTÃO DAS AÇÕES DO FUNDO MUNICIPAL DE EDUCAÇÃO | 17.839.915,76 | 0,00 | 17.932.519,76 |
| 12.126.000.0.000 | Tecnologia da Informação | 0,00 | 118.002,00 | 118.002,00 |
| 12.126.022.0.000 | EDUCA BARREIRAS | 0,00 | 118.002,00 | 118.002,00 |
| 12.126.022.2.052 | MANUTENÇÃO DO PROGRAMA DE INCLUSÃO DIGITAL, TECNOLOGIA E GESTÃO INFORMATIZADA NA EDUCAÇÃO | 0,00 | 118.002,00 | 118.002,00 |
| 12.128.000.0.000 | Formação de Recursos Humanos | 0,00 | 202.246,00 | 202.246,00 |
| 12.128.022.0.000 | EDUCA BARREIRAS | 0,00 | 202.246,00 | 202.246,00 |
| 12.128.022.2.053 | CAPACITAÇÃO E VALORIZAÇÃO DOS PROFISSIONAIS DA EDUCAÇÃO (JORNADA PEDAGÓGICA E OUTRAS FORMAÇÕES) | 0,00 | 202.246,00 | 202.246,00 |
| 12.306.000.0.000 | Alimentação e Nutrição | 768.392,00 | 2.440.763,00 | 3.246.223,00 |

| Código | Especificação | Ordinario | Vinculado | Total Fixado |
|------------------|---|----------------|---------------|----------------|
| 12.306.022.0.000 | EDUCA BARREIRAS | 768.392,00 | 2.440.763,00 | 3.246.223,00 |
| 12.306.022.2.036 | DESENVOLVIMENTO DAS AÇÕES DO PROGRAMA NACIONAL DE ALIMENTAÇÃO ESCOLAR - CRECHE- FNDE | 10.900,00 | 270.602,00 | 281.502,00 |
| 12.306.022.2.037 | DESENVOLVIMENTO DAS AÇÕES DO DO PROGRAMA NACIONAL DE ALIMENTAÇÃO ESCOLAR-PNAE- ENSINO FUNDAMENTAL - FNDE | 545.124,00 | 1.581.887,00 | 2.164.079,00 |
| 12.306.022.2.038 | DESENVOLVIMENTO DAS AÇÕES DO PROGRAMA NACIONAL DE ALIMENTAÇÃO ESCOLAR- AEE- FNDE | 38.157,00 | 56.576,00 | 94.733,00 |
| 12.306.022.2.039 | DESENVOLVIMENTO DAS AÇÕES DO PROGRAMA NACIONAL DE ALIMENTAÇÃO ESCOLAR -EJA - FNDE | 38.157,00 | 68.774,00 | 106.931,00 |
| 12.306.022.2.040 | DESENVOLVIMENTO DAS AÇÕES DO PROGRAMA NACIONAL DE ALIMENTAÇÃO ESCOLAR- MAIS EDUCAÇÃO - FNDE | 70.640,00 | 109.024,00 | 179.664,00 |
| 12.306.022.2.041 | DESENVOLVIMENTO DAS AÇÕES DO PROGRAMA NACIONAL DE ALIMENTAÇÃO ESCOLAR - PRÉ ESCOLA - FNDE | 65.414,00 | 353.900,00 | 419.314,00 |
| 12.361.000.0.000 | Ensino Fundamental | 102.717.347,90 | 14.716.238,00 | 118.153.652,90 |
| 12.361.021.0.000 | EDUCA BARREIRAS | 5.549.932,00 | 1.599.011,00 | 7.267.938,00 |
| 12.361.021.1.013 | CONST.,REFORMA, AMPLIAÇÃO E REEQUIPAMENTO DE UNIDADE DE ENSINO FUNDAMENTAL (ESCOLAS, QUADRAS, BIBLIOTECA E OUTROS). | 5.549.932,00 | 836.160,00 | 6.505.087,00 |
| 12.361.021.1.015 | IMPLEMENTAÇÃO DE LABORATÓRIOS DE INFORMÁTICAS E ROBÓTICA NAS ESCOLAS. | 0,00 | 706.297,00 | 706.297,00 |
| 12.361.021.1.016 | IMPLANTAÇÃO DAS OLIMPIADAS INTERESCOLARES EM DIVERSAS MODALIDADES | 0,00 | 56.554,00 | 56.554,00 |
| 12.361.022.0.000 | EDUCA BARREIRAS | 97.167.415,90 | 13.117.227,00 | 110.885.714,90 |
| 12.361.022.2.033 | GESTÃO E AÇÕES DE APOIO A FLIB - FEIRA LITERÁRIA DE BARREIRAS | 392.487,00 | 0,00 | 392.487,00 |
| 12.361.022.2.034 | ATENDIMENTO AO PROGRAMA DINHEIRO DIRETO NA ESCOLA - FNDE | 0,00 | 38.881,00 | 38.881,00 |
| 12.361.022.2.045 | GESTÃO DAS AÇÕES DO PAR - PLANO DE AÇÕES ARTICULADAS | 0,00 | 117.185,00 | 117.185,00 |
| 12.361.022.2.048 | GESTÃO E MANUTENÇÃO DAS AÇÕES DO ENSINO FUNDAMENTAL | 96.450.453,90 | 12.561.926,00 | 109.613.451,90 |
| 12.361.022.2.050 | GESTÃO E REEQUIPAMENTO DO TRANSPORTE ESCOLAR - ENSINO FUNDAMENTAL | 324.475,00 | 399.235,00 | 723.710,00 |
| 12.362.000.0.000 | ENSINO MÉDIO | 334.342,00 | 33.446,00 | 367.788,00 |
| 12.362.022.0.000 | EDUCA BARREIRAS | 334.342,00 | 33.446,00 | 367.788,00 |
| 12.362.022.2.035 | DESENVOLVIMENTO DAS AÇÕES DO ENSINO MÉDIO | 113.110,00 | 0,00 | 113.110,00 |
| 12.362.022.2.049 | GESTÃO E MANUTENÇÃO DO TRANSPORTE ESCOLAR - ENSINO MÉDIO | 221.232,00 | 33.446,00 | 254.678,00 |
| 12.364.000.0.000 | ENSINO SUPERIOR | 162.528,00 | 0,00 | 162.528,00 |
| 12.364.022.0.000 | EDUCA BARREIRAS | 162.528,00 | 0,00 | 162.528,00 |
| 12.364.022.2.027 | GESTÃO DAS AÇÕES DO ENSINO SUPERIOR | 162.528,00 | 0,00 | 162.528,00 |
| 12.365.000.0.000 | Educação Infantil | 18.817.858,10 | 2.034.607,00 | 23.218.750,10 |

PREFEITURA MUNICIPAL DE BARREIRAS

AV. CLERISTON ANDRADE, 229

CENTRO

BARREIRAS - BA

CNPJ: 13.654.405/0001-95

Anexo VIII, da Lei Nº 4.320/64 - Orçamento 2022

Demonstrativo da Despesa por Funções, Subfunções e Programas Conforme o Vinculo com os Recursos

Valores expressos em R\$

| Código | Especificação | Ordinario | Vinculado | Total Fixado |
|------------------|---|---------------|--------------|---------------|
| 12.365.021.0.000 | EDUCA BARREIRAS | 1.246.741,00 | 485.632,00 | 3.836.069,00 |
| 12.365.021.1.014 | CONSTRUÇÃO, AMPLIAÇÃO, REFORMA E REEQUIP. DE UNIDADES ESCOLARES - ENSINO INFANTIL (CRECHES, QUADRAS, PARQUES, BIBLIOTECA E OUTROS). | 1.246.741,00 | 485.632,00 | 3.836.069,00 |
| 12.365.022.0.000 | EDUCA BARREIRAS | 17.571.117,10 | 1.548.975,00 | 19.382.681,10 |
| 12.365.022.2.044 | GERENCIAMENTO E APRIMORAMENTO DAS AÇÕES DO ENSINO INFANTIL | 17.467.770,10 | 1.400.557,00 | 19.130.916,10 |
| 12.365.022.2.051 | GESTÃO E REEQUIPAMENTO DO TRANSPORTE ESCOLAR - ENSINO INFANTIL. | 103.347,00 | 148.418,00 | 251.765,00 |
| 12.367.000.0.000 | Educação Especial | 0,00 | 167.232,00 | 167.232,00 |
| 12.367.022.0.000 | EDUCA BARREIRAS | 0,00 | 167.232,00 | 167.232,00 |
| 12.367.022.2.047 | GESTÃO DAS ATIVIDADES DA EDUCAÇÃO ESPECIAL | 0,00 | 167.232,00 | 167.232,00 |
| 13.000.000.0.000 | CULTURA | 8.303.767,00 | 617.374,00 | 8.979.672,00 |
| 13.391.000.0.000 | Patrimônio Histórico, Artístico e Arqueológico | 1.772.080,00 | 533.052,00 | 2.327.081,00 |
| 13.391.019.0.000 | CULTURA E ARTE POR TODA PARTE | 1.772.080,00 | 533.052,00 | 2.327.081,00 |
| 13.391.019.1.011 | REVITALIZAÇÃO E REQUALIFICAÇÃO DO CENTRO HISTÓRICO | 1.578.252,00 | 533.052,00 | 2.111.304,00 |
| 13.391.019.1.012 | CONSTRUÇÃO, REQUALIFICAÇÃO, AMPLIAÇÃO E RECUPERAÇÃO DE PRÉDIOS HISTÓRICOS-CULTURAIS | 193.828,00 | 0,00 | 215.777,00 |
| 13.392.000.0.000 | Difusão Cultural | 6.531.687,00 | 84.322,00 | 6.652.591,00 |
| 13.392.020.0.000 | CULTURA E ARTE POR TODA PARTE | 6.531.687,00 | 84.322,00 | 6.652.591,00 |
| 13.392.020.2.028 | DESENVOLVIMENTO DE AÇÕES DE CULTURA E DA ARTE | 299.226,00 | 0,00 | 330.582,00 |
| 13.392.020.2.029 | PROMOÇÃO DAS AÇÕES CULTURAIS E FESTAS POPULARES | 6.182.461,00 | 84.322,00 | 6.272.009,00 |
| 13.392.020.2.030 | PROMOÇÃO DE FEIRAS PERMANENTES DE ARTES E ARTESANATO (TECNOCUT, EVENTOS) | 50.000,00 | 0,00 | 50.000,00 |
| 14.000.000.0.000 | DIREITOS E CIDADANIA | 163.051,00 | 0,00 | 163.051,00 |
| 14.421.000.0.000 | Custódia e reintegração Social | 53.051,00 | 0,00 | 53.051,00 |
| 14.421.033.0.000 | DEFESA CIVIL E PROTEÇÃO SOCIAL PARA TODOS | 53.051,00 | 0,00 | 53.051,00 |
| 14.421.033.2.113 | Manutenção as Ações do Fundo Penitenciário - FUNPREM | 53.051,00 | 0,00 | 53.051,00 |
| 14.422.000.0.000 | DIREITOS INDIVIDUAIS, COLETIVOS E DIFUSOS | 110.000,00 | 0,00 | 110.000,00 |
| 14.422.004.0.000 | CIDADE LEGAL | 110.000,00 | 0,00 | 110.000,00 |
| 14.422.004.2.014 | AÇÕES DE REGULARIZAÇÃO FUNDIÁRIA | 110.000,00 | 0,00 | 110.000,00 |
| 15.000.000.0.000 | URBANISMO | 50.803.635,00 | 8.157.003,00 | 59.640.166,00 |
| 15.122.000.0.000 | Administração Geral | 20.055.096,00 | 1.986.894,00 | 22.072.333,00 |
| 15.122.007.0.000 | FACILITANDO | 339.690,00 | 0,00 | 339.690,00 |
| 15.122.007.1.003 | CONSTRUÇÃO DO CENTRO ADMINISTRATIVO DE BARREIRAS | 339.690,00 | 0,00 | 339.690,00 |
| 15.122.031.0.000 | BARREIRAS MAIS BONITA E MAIS HUMANA | 19.715.406,00 | 1.986.894,00 | 21.732.643,00 |

| Código | Especificação | Ordinario | Vinculado | Total Fixado |
|------------------|--|------------------|------------------|---------------------|
| 15.122.031.2.079 | MANUTENÇÃO DA SECRETARIA DE INFRAESTRUTURA, OBRAS, SERV.PÚBLICOS E TRANSPORTES | 19.715.406,00 | 1.986.894,00 | 21.732.643,00 |
| 15.451.000.0.000 | Infra-estrutura Urbana | 10.013.173,00 | 4.871.989,00 | 15.524.347,00 |
| 15.451.029.0.000 | PAVIMENTA BARREIRAS | 6.922.044,00 | 0,00 | 7.397.425,00 |
| 15.451.029.1.032 | EXECUÇÃO DE PAVIMENTAÇÃO, REQUALIFICAÇÃO E DRENAGEM DE VIAS PÚBLICAS MUNICÍPIO | 4.624.346,00 | 0,00 | 4.874.303,00 |
| 15.451.029.1.034 | IMPLANTAR PROGRAMA DE MELHORIA DAS CONDIÇÕES DE MOBILIDADE URBANA. | 439.148,00 | 0,00 | 564.572,00 |
| 15.451.029.1.035 | REQUALIFICAÇÃO DOS PASSEIOS PÚBLICOS. | 541.598,00 | 0,00 | 541.598,00 |
| 15.451.029.1.038 | IMPLANTAÇÃO DE MACRO E MICRO DRENAGEM NO MUNICÍPIO | 1.316.952,00 | 0,00 | 1.416.952,00 |
| 15.451.030.0.000 | BARREIRAS MAIS BONITA E MAIS HUMANA | 2.464.371,00 | 4.871.989,00 | 7.500.164,00 |
| 15.451.030.1.041 | CONSTRUÇÃO DE CICLOVIAS E CICLOFAIXAS NAS GRANDES AVENIDAS E/OU RODOVIAS DE ACESSO A CIDADE. | 595.764,00 | 0,00 | 595.764,00 |
| 15.451.030.1.042 | CONSTRUÇÃO E REFORMA DE PONTES, CANAIS, BUEIROS E PASSAGENS MOLHADAS | 1.585.880,00 | 0,00 | 1.725.880,00 |
| 15.451.030.1.048 | AQUISIÇÃO DE VEÍCULOS, MÁQUINAS E EQUIPAMENTOS | 156.780,00 | 0,00 | 156.780,00 |
| 15.451.030.1.054 | URBANIZAÇÃO DE ASSENTAMENTO PRECÁRIO - CASCALHEIRA | 523,00 | 333.000,00 | 355.327,00 |
| 15.451.030.1.055 | URBANIZAÇÃO DE ASSENTAMENTO PRECÁRIO - SANTA LUZIA | 0,00 | 3.536.862,00 | 3.538.862,00 |
| 15.451.030.1.058 | REVITALIZAÇÃO DO PARQUE DE EXPOSIÇÃO ENGENHEIRO GERALDO ROCHA | 125.424,00 | 1.002.127,00 | 1.127.551,00 |
| 15.451.031.0.000 | BARREIRAS MAIS BONITA E MAIS HUMANA | 626.758,00 | 0,00 | 626.758,00 |
| 15.451.031.2.081 | MANUTENÇÃO DOS SISTEMAS DE DRENAGENS | 181.503,00 | 0,00 | 181.503,00 |
| 15.451.031.2.083 | MANUTENÇÃO PREVENTIVA E CORRETIVA DE PRÉDIOS PÚBLICOS | 445.255,00 | 0,00 | 445.255,00 |
| 15.452.000.0.000 | Serviços Urbanos | 18.782.761,00 | 0,00 | 18.782.761,00 |
| 15.452.030.0.000 | BARREIRAS MAIS BONITA E MAIS HUMANA | 584.633,00 | 0,00 | 584.633,00 |
| 15.452.030.1.045 | CONSTRUÇÃO, AMPLIAÇÃO E REFORMA DE CEMITÉRIOS | 584.633,00 | 0,00 | 584.633,00 |
| 15.452.031.0.000 | BARREIRAS MAIS BONITA E MAIS HUMANA | 18.198.128,00 | 0,00 | 18.198.128,00 |
| 15.452.031.2.080 | MANUTENÇÃO DAS AÇÕES DE LIMPEZA PÚBLICA | 18.198.128,00 | 0,00 | 18.198.128,00 |
| 15.511.000.0.000 | SANEAMENTO BÁSICO RURAL | 1.699.577,00 | 1.199.500,00 | 2.899.077,00 |
| 15.511.029.0.000 | PAVIMENTA BARREIRAS | 1.699.577,00 | 1.199.500,00 | 2.899.077,00 |
| 15.511.029.1.033 | EXECUÇÃO DE OBRAS DE PAVIMENTAÇÃO, REQUALIFICAÇÃO E DRENAGEM NA ZONA RURAL | 1.699.577,00 | 1.199.500,00 | 2.899.077,00 |
| 15.512.000.0.000 | SANEAMENTO BASICO URBANO | 0,00 | 98.620,00 | 98.620,00 |
| 15.512.030.0.000 | BARREIRAS MAIS BONITA E MAIS HUMANA | 0,00 | 98.620,00 | 98.620,00 |
| 15.512.030.1.056 | CONSTRUÇÃO DE KITS SANITÁRIOS COM FOSSA SÉPTICA NO MUNICÍPIO | 0,00 | 98.620,00 | 98.620,00 |
| 15.605.000.0.000 | ABASTECIMENTO | 253.028,00 | 0,00 | 263.028,00 |
| 15.605.030.0.000 | BARREIRAS MAIS BONITA E MAIS HUMANA | 253.028,00 | 0,00 | 263.028,00 |
| 15.605.030.1.046 | AMPLIAÇÃO, IMPLANTAÇÃO DO SISTEMA DE ABASTECIMENTO DE ÁGUA. | 253.028,00 | 0,00 | 263.028,00 |

| Código | Especificação | Ordinario | Vinculado | Total Fixado |
|------------------|--|------------------|------------------|---------------------|
| 16.000.000.0.000 | HABITAÇÃO | 156.924,00 | 0,00 | 450.165,00 |
| 16.122.000.0.000 | Administração Geral | 45.016,00 | 0,00 | 338.257,00 |
| 16.122.026.0.000 | CIDADE SOCIAL, HUMANA E EMPREENDEDORA | 45.016,00 | 0,00 | 338.257,00 |
| 16.122.026.2.091 | GESTÃO DAS AÇÕES DO PROGRAMA DE HABITAÇÃO | 45.016,00 | 0,00 | 338.257,00 |
| 16.482.000.0.000 | habitação Urbana | 111.908,00 | 0,00 | 111.908,00 |
| 16.482.025.0.000 | CIDADE SOCIAL, HUMANA E EMPREENDEDORA | 111.908,00 | 0,00 | 111.908,00 |
| 16.482.025.1.073 | CONSTRUÇÃO, AMPLIAÇÃO E REFORMA DE HABITAÇÃO | 111.908,00 | 0,00 | 111.908,00 |
| 17.000.000.0.000 | SANEAMENTO | 359.187,00 | 0,00 | 359.187,00 |
| 17.512.000.0.000 | SANEAMENTO BASICO URBANO | 359.187,00 | 0,00 | 359.187,00 |
| 17.512.030.0.000 | BARREIRAS MAIS BONITA E MAIS HUMANA | 203.814,00 | 0,00 | 203.814,00 |
| 17.512.030.1.040 | AMPLIAR A REDE DE ESGOTAMENTO SANITÁRIO. | 203.814,00 | 0,00 | 203.814,00 |
| 17.512.031.0.000 | BARREIRAS MAIS BONITA E MAIS HUMANA | 155.373,00 | 0,00 | 155.373,00 |
| 17.512.031.2.082 | MANUTENÇÃO E RECUPERAÇÃO DAS ESTAÇÕES DE TRATAMENTO DE ESGOTOS. | 155.373,00 | 0,00 | 155.373,00 |
| 18.000.000.0.000 | GESTÃO AMBIENTAL | 10.201.863,00 | 0,00 | 10.366.671,00 |
| 18.122.000.0.000 | Administração Geral | 4.924.657,00 | 0,00 | 4.967.965,00 |
| 18.122.027.0.000 | CIDADE VERDE E SUSTENTÁVEL | 276.778,00 | 0,00 | 276.778,00 |
| 18.122.027.1.089 | AQUISIÇÃO DE VEÍCULOS. | 109.024,00 | 0,00 | 109.024,00 |
| 18.122.027.1.090 | REEQUIPAMENTO DO FUNDO MUNICIPAL DE MEIO AMBIENTE | 167.754,00 | 0,00 | 167.754,00 |
| 18.122.028.0.000 | CIDADE VERDE E SUSTENTÁVEL | 4.647.879,00 | 0,00 | 4.691.187,00 |
| 18.122.028.2.116 | APOIO AS AÇÕES DO CONSELHO DO MEIO AMBIENTE | 39.194,00 | 0,00 | 39.194,00 |
| 18.122.028.2.121 | MANUTENÇÃO DAS AÇÕES DA SECRETARIA MUNICIPAL DE MEIO AMBIENTE E SUSTENTABILIDADE | 4.307.030,00 | 0,00 | 4.350.338,00 |
| 18.122.028.2.122 | MANUTENÇÃO DAS AÇÕES DO FUNDO DE MEIO AMBIENTE | 301.655,00 | 0,00 | 301.655,00 |
| 18.511.000.0.000 | SANEAMENTO BÁSICO RURAL | 103.341,00 | 0,00 | 103.341,00 |
| 18.511.027.0.000 | CIDADE VERDE E SUSTENTÁVEL | 103.341,00 | 0,00 | 103.341,00 |
| 18.511.027.1.084 | CONSTRUÇÃO DE UNIDADE SANITÁRIAS - PROGRAMA DE SANEAMENTO AMBIENTAL. | 103.341,00 | 0,00 | 103.341,00 |
| 18.512.000.0.000 | SANEAMENTO BASICO URBANO | 3.393.318,00 | 0,00 | 3.513.318,00 |
| 18.512.027.0.000 | CIDADE VERDE E SUSTENTÁVEL | 3.393.318,00 | 0,00 | 3.513.318,00 |
| 18.512.027.1.085 | IMPLANTAÇÃO DO CENTRO DE GERENCIAMENTO E TRATAMENTO DE RESÍDUOS SÓLIDOS | 3.393.318,00 | 0,00 | 3.513.318,00 |
| 18.541.000.0.000 | Preservação e Conservação Ambiental | 821.228,00 | 0,00 | 821.228,00 |
| 18.541.027.0.000 | CIDADE VERDE E SUSTENTÁVEL | 622.198,00 | 0,00 | 622.198,00 |
| 18.541.027.1.080 | PREVENÇÃO, COMBATE E MONITORAMENTO DE INCÊNDIOS FLORESTAIS. | 63.162,00 | 0,00 | 63.162,00 |
| 18.541.027.1.082 | AMPLIAR O VIVEIRO MUNICIPAL. | 125.424,00 | 0,00 | 125.424,00 |

| Código | Especificação | Ordinario | Vinculado | Total Fixado |
|------------------|--|--------------|-----------|--------------|
| 18.541.027.1.083 | CONSTRUÇÃO E REQUALIFICAÇÃO DE PRAÇAS SUSTENTÁVEIS. | 320.876,00 | 0,00 | 320.876,00 |
| 18.541.027.1.086 | IMPLANTAÇÃO DE PROGRAMA DE ARBORIZAÇÃO E JARDINAGEM NA SEDE E NOS DISTRITOS. | 112.736,00 | 0,00 | 112.736,00 |
| 18.541.028.0.000 | CIDADE VERDE E SUSTENTÁVEL | 199.030,00 | 0,00 | 199.030,00 |
| 18.541.028.2.115 | APOIO AO PROGRAMA DE EDUCAÇÃO AMBIENTAL | 83.968,00 | 0,00 | 83.968,00 |
| 18.541.028.2.118 | GESTÃO DAS AÇÕES DE MANUTENÇÃO E CONSERVAÇÃO INTEGRAL DA CACHOEIRA DO ACABA VIDA E REDONDO | 87.367,00 | 0,00 | 87.367,00 |
| 18.541.028.2.119 | GESTÃO DAS AÇÕES DE PROTEÇÃO, PRESERVAÇÃO, CONTROLE E USO DOS RECURSOS NATURAIS | 27.695,00 | 0,00 | 27.695,00 |
| 18.542.000.0.000 | CONTROLE AMBIENTAL | 858.675,00 | 0,00 | 860.175,00 |
| 18.542.027.0.000 | CIDADE VERDE E SUSTENTÁVEL | 810.029,00 | 0,00 | 810.029,00 |
| 18.542.027.1.087 | IMPLANTAÇÃO DE PROGRAMA PARA FORTALECER AS CADEIAS PRODUTIVAS E CONSER. DO BIOMA DO CERRADO. | 76.299,00 | 0,00 | 76.299,00 |
| 18.542.027.1.088 | CONSTRUÇÃO DO PARQUE DA CIDADE NA ORLA DO RIO GRANDE. | 733.730,00 | 0,00 | 733.730,00 |
| 18.542.028.0.000 | CIDADE VERDE E SUSTENTÁVEL | 48.646,00 | 0,00 | 50.146,00 |
| 18.542.028.2.117 | GESTÃO DAS AÇÕES DE COMBATE A POLUIÇÃO SONORA E VISUAL DA CIDADE. | 48.646,00 | 0,00 | 50.146,00 |
| 18.543.000.0.000 | RECUPERAÇÃO DE ÁREAS DEGRADADAS | 100.644,00 | 0,00 | 100.644,00 |
| 18.543.028.0.000 | CIDADE VERDE E SUSTENTÁVEL | 100.644,00 | 0,00 | 100.644,00 |
| 18.543.028.2.114 | AÇÕES DE RECUPERAÇÃO DE ÁREAS DEGRADADAS E NASCENTES. | 100.644,00 | 0,00 | 100.644,00 |
| 20.000.000.0.000 | AGRICULTURA | 9.520.427,00 | 0,00 | 9.528.788,00 |
| 20.031.000.0.000 | Ação Legislativa | 300.000,00 | 0,00 | 300.000,00 |
| 20.031.012.0.000 | VALE PRODUTIVO E AGRO FORTE | 300.000,00 | 0,00 | 300.000,00 |
| 20.031.012.2.076 | GESTÃO DAS AÇÕES DE REGULARIZAÇÃO FUNDIÁRIA | 300.000,00 | 0,00 | 300.000,00 |
| 20.122.000.0.000 | Administração Geral | 4.718.659,00 | 0,00 | 4.727.020,00 |
| 20.122.012.0.000 | VALE PRODUTIVO E AGRO FORTE | 4.718.659,00 | 0,00 | 4.727.020,00 |
| 20.122.012.2.073 | GESTÃO DAS AÇÕES DA SECRETARIA DE AGRICULTURA E TECNOLOGIA | 4.718.659,00 | 0,00 | 4.727.020,00 |
| 20.126.000.0.000 | Tecnologia da Informação | 135.000,00 | 0,00 | 135.000,00 |
| 20.126.011.0.000 | VALE PRODUTIVO E AGRO FORTE | 135.000,00 | 0,00 | 135.000,00 |
| 20.126.011.1.026 | IMPLANTAR NÚCLEO DE INOVAÇÃO E TECNOLOGIA DA AGROPECUÁRIA (HUBAGRO) | 135.000,00 | 0,00 | 135.000,00 |
| 20.605.000.0.000 | ABASTECIMENTO | 1.252.029,00 | 0,00 | 1.252.029,00 |
| 20.605.011.0.000 | VALE PRODUTIVO E AGRO FORTE | 952.384,00 | 0,00 | 952.384,00 |
| 20.605.011.1.023 | CONSTRUÇÃO, REQUALIFICAÇÃO E/OU MODERNIZAÇÃO DE CENTRO DE ABASTECIMENTO EM BARREIRAS | 433.756,00 | 0,00 | 433.756,00 |
| 20.605.011.1.024 | IMPLANTAÇÃO DO CENTRO DE ABASTECIMENTO - CEASA | 518.628,00 | 0,00 | 518.628,00 |

| Código | Especificação | Ordinario | Vinculado | Total Fixado |
|------------------|---|------------------|------------------|---------------------|
| 20.605.012.0.000 | VALE PRODUTIVO E AGRO FORTE | 299.645,00 | 0,00 | 299.645,00 |
| 20.605.012.2.070 | GESTÃO E ADMINISTRAÇÃO DOS CENTROS DE ABASTECIMENTO DE BARREIRAS (CAB I E II) E FEIRAS. | 249.645,00 | 0,00 | 249.645,00 |
| 20.605.012.2.075 | FORTALECIMENTO DAS AÇÕES DE FEIRAS ITINERANTES | 50.000,00 | 0,00 | 50.000,00 |
| 20.608.000.0.000 | Promoção da Produção Agropecuária | 3.114.739,00 | 0,00 | 3.114.739,00 |
| 20.608.011.0.000 | VALE PRODUTIVO E AGRO FORTE | 420.000,00 | 0,00 | 420.000,00 |
| 20.608.011.1.027 | CONSTRUÇÃO DA UNIDADE DE BENEFICIAMENTO DE PESCADO | 50.000,00 | 0,00 | 50.000,00 |
| 20.608.011.1.028 | CRIAÇÃO DO NOVO PARQUE DE EXPOSIÇÕES DE BARREIRAS | 370.000,00 | 0,00 | 370.000,00 |
| 20.608.012.0.000 | VALE PRODUTIVO E AGRO FORTE | 2.694.739,00 | 0,00 | 2.694.739,00 |
| 20.608.012.2.071 | MANUTENÇÃO DA UNIDADE DE BENEFICIAMENTO PESCADO | 72.118,00 | 0,00 | 72.118,00 |
| 20.608.012.2.072 | GERENCIAMENTO DO ATER - ASSISTÊNCIA TÉCNICA E EXTENSÃO RURAL CONTINUADA (VALE PRODUTIVO) | 1.285.700,00 | 0,00 | 1.285.700,00 |
| 20.608.012.2.074 | REALIZAÇÃO DE EVENTOS AGROPECUÁRIOS (Workshop, palestras, minicursos, exposições e afins) | 1.336.921,00 | 0,00 | 1.336.921,00 |
| 23.000.000.0.000 | Comercio e Serviços | 3.253.149,00 | 0,00 | 3.253.149,00 |
| 23.122.000.0.000 | Administração Geral | 603.949,00 | 0,00 | 603.949,00 |
| 23.122.014.0.000 | BARREIRAS INVESTE | 603.949,00 | 0,00 | 603.949,00 |
| 23.122.014.2.077 | GESTÃO E MANUTENÇÃO DA SECRETARIA DE INDÚSTRIA, COMÉRCIO, SERVIÇOS E TURISMO | 603.949,00 | 0,00 | 603.949,00 |
| 23.128.000.0.000 | Formação de Recursos Humanos | 15.500,00 | 0,00 | 15.500,00 |
| 23.128.014.0.000 | BARREIRAS INVESTE | 15.500,00 | 0,00 | 15.500,00 |
| 23.128.014.2.082 | CAPACITAÇÃO DE SERVIDORES DA SECRETARIA INDÚSTRIA, COMÉRCIO, SERVIÇOS E TURISMO | 15.500,00 | 0,00 | 15.500,00 |
| 23.691.000.0.000 | Promoção Comercial | 2.407.600,00 | 0,00 | 2.407.600,00 |
| 23.691.013.0.000 | BARREIRAS INVESTE | 1.615.000,00 | 0,00 | 1.615.000,00 |
| 23.691.013.1.031 | CONSTRUÇÃO DO CENTRO DE CONVENÇÕES DE BARREIRAS | 1.615.000,00 | 0,00 | 1.615.000,00 |
| 23.691.014.0.000 | BARREIRAS INVESTE | 792.600,00 | 0,00 | 792.600,00 |
| 23.691.014.2.076 | PROMOÇÃO DE AÇÕES DE EMPREENDEDORISMO NA INDÚSTRIA, COMÉRCIO, SERVIÇOS E TURISMO NO MUNICÍPIO | 93.022,00 | 0,00 | 93.022,00 |
| 23.691.014.2.078 | REALIZAÇÃO DO FESTIVAL PRIMAVERA | 699.578,00 | 0,00 | 699.578,00 |
| 23.695.000.0.000 | TURISMO | 226.100,00 | 0,00 | 226.100,00 |
| 23.695.015.0.000 | BARREIRAS BONITA POR NATUREZA | 132.000,00 | 0,00 | 132.000,00 |
| 23.695.015.1.029 | CONSTRUÇÃO, REQUALIFICAÇÃO, AMPLIAÇÃO E REEQUIPAR CENTROS TURÍSTICOS | 77.000,00 | 0,00 | 77.000,00 |
| 23.695.015.1.030 | IMPLANTAR SINALIZAÇÃO TURISTICA | 55.000,00 | 0,00 | 55.000,00 |
| 23.695.016.0.000 | BARREIRAS BONITA POR NATUREZA | 94.100,00 | 0,00 | 94.100,00 |

| Código | Especificação | Ordinario | Vinculado | Total Fixado |
|------------------|--|------------------|------------------|---------------------|
| 23.695.016.2.079 | DESENVOLVIMENTO DAS AÇÕES DE TURISMO | 42.100,00 | 0,00 | 42.100,00 |
| 23.695.016.2.080 | CAPACITAÇÃO DE EMPREENDEDORES DO MUNICÍPIO | 25.000,00 | 0,00 | 25.000,00 |
| 23.695.016.2.081 | DESENVOLVIMENTO E REVITALIZAÇÃO DE ATRAÇÕES TURISTICAS | 27.000,00 | 0,00 | 27.000,00 |
| 24.000.000.0.000 | COMUNICAÇÕES | 32.505,00 | 0,00 | 32.505,00 |
| 24.122.000.0.000 | Administração Geral | 32.505,00 | 0,00 | 32.505,00 |
| 24.122.030.0.000 | BARREIRAS MAIS BONITA E MAIS HUMANA | 32.505,00 | 0,00 | 32.505,00 |
| 24.122.030.1.053 | IMPLANTAR SISTEMA 0800 PARA COMUNICAÇÃO DIRETA DA POPULAÇÃO. | 32.505,00 | 0,00 | 32.505,00 |
| 25.000.000.0.000 | Energia | 7.953.999,00 | 0,00 | 7.953.999,00 |
| 25.751.000.0.000 | CONSEVAÇÃO DE ENERGIA | 5.931.708,00 | 0,00 | 5.931.708,00 |
| 25.751.031.0.000 | BARREIRAS MAIS BONITA E MAIS HUMANA | 5.931.708,00 | 0,00 | 5.931.708,00 |
| 25.751.031.2.078 | GESTÃO DAS AÇÕES DE ILUMINAÇÃO PÚBLICA | 5.931.708,00 | 0,00 | 5.931.708,00 |
| 25.752.000.0.000 | Energia Eletrica | 2.022.291,00 | 0,00 | 2.022.291,00 |
| 25.752.030.0.000 | BARREIRAS MAIS BONITA E MAIS HUMANA | 2.022.291,00 | 0,00 | 2.022.291,00 |
| 25.752.030.1.044 | AMPLIAÇÃO, MODERNIZAÇÃO, READEQUAÇÃO E REEQUIPAMENTO DA ESTRUTURA FÍSICA DA REDE DE ILUMINAÇÃO PÚBLICA | 1.845.131,00 | 0,00 | 1.845.131,00 |
| 25.752.030.1.049 | IMPLANTAR SISTEMA DE GEOREFERENCIAMENTO DE POSTES. | 177.160,00 | 0,00 | 177.160,00 |
| 26.000.000.0.000 | TRANSPORTE | 3.359.245,00 | 2.179.948,00 | 5.768.912,00 |
| 26.122.000.0.000 | Administração Geral | 376.480,00 | 0,00 | 606.199,00 |
| 26.122.032.0.000 | DEFESA CIVIL E PROTEÇÃO SOCIAL PARA TODOS | 241.963,00 | 0,00 | 404.178,00 |
| 26.122.032.1.063 | AQUISIÇÃO DE VEÍCULOS PARA SEC. DE SEGURANÇA CIDADÃ E TRÂNSITO | 156.780,00 | 0,00 | 156.780,00 |
| 26.122.032.1.068 | ESTRUTURAÇÃO E EQUIPAMENTO DO SETOR DE SEGURANÇA E TRÂNSITO | 85.183,00 | 0,00 | 247.398,00 |
| 26.122.033.0.000 | DEFESA CIVIL E PROTEÇÃO SOCIAL PARA TODOS | 134.517,00 | 0,00 | 202.021,00 |
| 26.122.033.2.089 | MANUTENÇÃO DO SISTEMA MUNICIPAL DE TRÂNSITO | 45.675,00 | 0,00 | 113.179,00 |
| 26.122.033.3.038 | ESTRUTURAÇÃO E EQUIPAMENTO DO SETOR DE TRANSPORTE | 88.842,00 | 0,00 | 88.842,00 |
| 26.453.000.0.000 | TRANSPORTES COLETIVOS URBANOS | 673.002,00 | 0,00 | 673.002,00 |
| 26.453.030.0.000 | BARREIRAS MAIS BONITA E MAIS HUMANA | 229.944,00 | 0,00 | 229.944,00 |
| 26.453.030.1.039 | IMPLANTAÇÃO DE ESTAÇÃO DE TRANSBORDO SUSTENTÁVEL E INTELIGENTE DE PASSAGENS | 229.944,00 | 0,00 | 229.944,00 |
| 26.453.032.0.000 | DEFESA CIVIL E PROTEÇÃO SOCIAL PARA TODOS | 443.058,00 | 0,00 | 443.058,00 |
| 26.453.032.1.061 | IMPLANTAÇÃO E INSTALAÇÃO DE PONTOS DE ÔNIBUS | 443.058,00 | 0,00 | 443.058,00 |
| 26.782.000.0.000 | TRANSPORTE RODOVIARIO | 2.309.763,00 | 2.079.948,00 | 4.389.711,00 |
| 26.782.029.0.000 | PAVIMENTA BARREIRAS | 817.572,00 | 2.079.948,00 | 2.897.520,00 |
| 26.782.029.1.036 | CONSTRUÇÃO, AMPLIAÇÃO E REQUALIFICAÇÃO DAS ESTRADAS VICINAIS. | 817.572,00 | 2.079.948,00 | 2.897.520,00 |

| Código | Especificação | Ordinario | Vinculado | Total Fixado |
|------------------|--|------------------|------------------|---------------------|
| 26.782.030.0.000 | BARREIRAS MAIS BONITA E MAIS HUMANA | 55.395,00 | 0,00 | 55.395,00 |
| 26.782.030.1.050 | IMPLANTAR GERENCIAMENTO E DISCIPLINAMENTO DE CARGAS E DESCARGAS. | 55.395,00 | 0,00 | 55.395,00 |
| 26.782.032.0.000 | DEFESA CIVIL E PROTEÇÃO SOCIAL PARA TODOS | 987.361,00 | 0,00 | 987.361,00 |
| 26.782.032.1.060 | IMPLANTAÇÃO DO SISTEMA ZONA AZUL | 116.016,00 | 0,00 | 116.016,00 |
| 26.782.032.1.062 | IMPLANTAÇÃO DE MODERNO SISTEMA DE SINALIZAÇÃO DE TRÂNSITO. | 212.175,00 | 0,00 | 212.175,00 |
| 26.782.032.1.064 | CONSTRUÇÃO E IMPLANTAÇÃO DE PRAÇA DE CAMINHONEIROS | 183.604,00 | 0,00 | 183.604,00 |
| 26.782.032.1.066 | CONSTRUÇÃO DE VIADUTOS E/OU PASSARELAS NOS CRUZAMENTOS DE RODOVIAS E VIAS DE TRÂNSITO RÁPIDO | 475.566,00 | 0,00 | 475.566,00 |
| 26.782.033.0.000 | DEFESA CIVIL E PROTEÇÃO SOCIAL PARA TODOS | 449.435,00 | 0,00 | 449.435,00 |
| 26.782.033.2.088 | MANUTENÇÃO DA SINALIZAÇÃO HORIZONTAL, VERTICAL E SEMAFÓRICA | 449.435,00 | 0,00 | 449.435,00 |
| 26.785.000.0.000 | TRANSPORTES ESPECIAIS | 0,00 | 100.000,00 | 100.000,00 |
| 26.785.030.0.000 | BARREIRAS MAIS BONITA E MAIS HUMANA | 0,00 | 100.000,00 | 100.000,00 |
| 26.785.030.1.047 | AQUISIÇÃO DE PATRULHA MECANIZADA E TERRAPLANAGEM | 0,00 | 100.000,00 | 100.000,00 |
| 27.000.000.0.000 | DESPORTO E LAZER | 1.597.299,00 | 392.472,00 | 2.090.430,00 |
| 27.812.000.0.000 | Desporto Comunitário | 902.032,00 | 392.472,00 | 1.295.163,00 |
| 27.812.017.0.000 | BRINCAR E VIVER | 716.207,00 | 392.472,00 | 1.109.338,00 |
| 27.812.017.1.009 | CONSTRUÇÃO DO PARQUE OLÍMPICO DE BARREIRAS. | 340.066,00 | 0,00 | 340.066,00 |
| 27.812.017.1.010 | CONSTRUÇÃO, REQUALIFICAÇÃO E AMPLIAÇÃO DE QUADRAS POLIESPORTIVAS E DEMAIS EQUIPAMENTOS POLIESPORTIVOS. | 376.141,00 | 392.472,00 | 769.272,00 |
| 27.812.018.0.000 | BRINCAR E VIVER | 185.825,00 | 0,00 | 185.825,00 |
| 27.812.018.2.032 | DESENVOLVIMENTO DE ATIVIDADES DE ESPORTE E LAZER. | 185.825,00 | 0,00 | 185.825,00 |
| 27.813.000.0.000 | Lazer | 695.267,00 | 0,00 | 795.267,00 |
| 27.813.030.0.000 | BARREIRAS MAIS BONITA E MAIS HUMANA | 695.267,00 | 0,00 | 795.267,00 |
| 27.813.030.1.043 | CONSTRUÇÃO, RECUPERAÇÃO E AMPLIAÇÃO DE PRAÇAS, PARQUES E JARDINS | 695.267,00 | 0,00 | 795.267,00 |
| 28.000.000.0.000 | ENCARGOS ESPECIAIS | 32.756.618,04 | 18.941,00 | 32.886.141,04 |
| 28.843.000.0.000 | SERVICO DA DIVIDA INTERNA | 32.756.618,04 | 18.941,00 | 32.886.141,04 |
| 28.843.888.0.000 | Operações Especiais | 32.756.618,04 | 18.941,00 | 32.886.141,04 |
| 28.843.888.8.888 | ENCARGOS GERAIS DO MUNICÍPIO | 32.756.618,04 | 18.941,00 | 32.886.141,04 |
| 99.000.000.0.000 | Reserva de Contingência | 2.000.000,00 | 0,00 | 2.000.000,00 |
| 99.999.000.0.000 | RESERVA DE CONTIGÊNCIA | 2.000.000,00 | 0,00 | 2.000.000,00 |
| 99.999.999.0.000 | RESERVA DE CONTIGÊNCIA | 2.000.000,00 | 0,00 | 2.000.000,00 |
| 99.999.999.9.999 | RESERVA DE CONTINGÊNCIA | 2.000.000,00 | 0,00 | 2.000.000,00 |



PREFEITURA MUNICIPAL DE BARREIRAS

AV. CLERISTON ANDRADE, 229

CENTRO

BARREIRAS - BA

CNPJ: 13.654.405/0001-95

Anexo VIII, da Lei Nº 4.320/64 - Orçamento 2022

Demonstrativo da Despesa por Funções, Subfunções e Programas Conforme o Vinculo com os Recursos

Valores expressos em R\$

| Código | Especificação | Ordinario | Vinculado | Total Fixado | |
|--------|---------------|--------------|-----------------------|----------------------|-----------------------|
| | | Total | 499.235.478,80 | 83.887.465,20 | 595.221.834,00 |

| Código | Especificação | Ordinário | Vinculado | Total Fixado |
|---------------|--|------------------|------------------|---------------------|
| 01.000.000 | LEGISLATIVA | 17.226.305,00 | 0,00 | 17.226.305,00 |
| 01.031.000 | Ação Legislativa | 17.159.413,00 | 0,00 | 17.159.413,00 |
| 01.031.001 | TRANSPARÊNCIA E CIDADANIA | 17.159.413,00 | 0,00 | 17.159.413,00 |
| 01.128.000 | Formação de Recursos Humanos | 66.892,00 | 0,00 | 66.892,00 |
| 01.128.001 | TRANSPARÊNCIA E CIDADANIA | 66.892,00 | 0,00 | 66.892,00 |
| 02.000.000 | JUDICIÁRIA | 4.240.196,00 | 0,00 | 4.240.196,00 |
| 02.062.000 | DEFESA DO INTERESSE PÚBLICO NO PROCESSO JUDICIÁRIO | 4.206.643,00 | 0,00 | 4.206.643,00 |
| 02.062.004 | CIDADE LEGAL | 4.206.643,00 | 0,00 | 4.206.643,00 |
| 02.92.000 | REPRESENTAÇÃO JUDICIAL E EXTRAJUDICIAL | 33.553,00 | 0,00 | 33.553,00 |
| 02.92.004 | CIDADE LEGAL | 33.553,00 | 0,00 | 33.553,00 |
| 04.000.000 | ADMINISTRAÇÃO | 43.195.398,00 | 0,00 | 43.195.398,00 |
| 04.122.000 | Administração Geral | 40.627.766,00 | 0,00 | 40.627.766,00 |
| 04.122.002 | GESTÃO PARTICIPATIVA, EFICIENTE E TRANSPARENTE | 9.339.990,00 | 0,00 | 9.339.990,00 |
| 04.122.003 | GESTÃO PARTICIPATIVA, EFICIENTE E TRANSPARENTE | 913.422,00 | 0,00 | 913.422,00 |
| 04.122.006 | FACILITANDO | 10.120.349,00 | 0,00 | 10.120.349,00 |
| 04.122.008 | GESTÃO PARTICIPATIVA INTELIGENTE E HUMANA | 576.856,00 | 0,00 | 576.856,00 |
| 04.122.009 | GESTÃO PARTICIPATIVA INTELIGENTE E HUMANA | 1.899.497,00 | 0,00 | 1.899.497,00 |
| 04.122.010 | GESTÃO FAZENDÁRIA E FISCAL | 16.352.415,00 | 0,00 | 16.352.415,00 |
| 04.122.033 | DEFESA CIVIL E PROTEÇÃO SOCIAL PARA TODOS | 1.425.237,00 | 0,00 | 1.425.237,00 |
| 04.124.000 | Controle Interno | 1.312.221,00 | 0,00 | 1.312.221,00 |
| 04.124.005 | CONTROLE EM AÇÃO | 1.312.221,00 | 0,00 | 1.312.221,00 |
| 04.126.000 | Tecnologia da Informação | 227.331,00 | 0,00 | 227.331,00 |
| 04.126.008 | GESTÃO PARTICIPATIVA INTELIGENTE E HUMANA | 227.331,00 | 0,00 | 227.331,00 |
| 04.127.000 | Ordenamento Territorial | 402.294,00 | 0,00 | 402.294,00 |
| 04.127.010 | GESTÃO FAZENDÁRIA E FISCAL | 402.294,00 | 0,00 | 402.294,00 |
| 04.128.000 | Formação de Recursos Humanos | 296.169,00 | 0,00 | 296.169,00 |
| 04.128.004 | CIDADE LEGAL | 63.200,00 | 0,00 | 63.200,00 |
| 04.128.006 | FACILITANDO | 129.000,00 | 0,00 | 129.000,00 |
| 04.128.009 | GESTÃO PARTICIPATIVA INTELIGENTE E HUMANA | 43.291,00 | 0,00 | 43.291,00 |
| 04.128.010 | GESTÃO FAZENDÁRIA E FISCAL | 60.678,00 | 0,00 | 60.678,00 |
| 04.129.000 | ADMINISTRACAO DE RECEITAS | 104.520,00 | 0,00 | 104.520,00 |

| Código | Especificação | Ordinário | Vinculado | Total Fixado |
|---------------|--|------------------|------------------|---------------------|
| 04.129.010 | GESTÃO FAZENDÁRIA E FISCAL | 104.520,00 | 0,00 | 104.520,00 |
| 04.131.000 | COMUNICACAO SOCIAL | 225.097,00 | 0,00 | 225.097,00 |
| 04.131.002 | GESTÃO PARTICIPATIVA, EFICIENTE E TRANSPARENTE | 225.097,00 | 0,00 | 225.097,00 |
| 06.000.000 | SEGURANÇA PÚBLICA | 11.811.204,00 | 0,00 | 11.811.204,00 |
| 06.122.000 | Administração Geral | 520.977,00 | 0,00 | 520.977,00 |
| 06.122.033 | DEFESA CIVIL E PROTEÇÃO SOCIAL PARA TODOS | 520.977,00 | 0,00 | 520.977,00 |
| 06.181.000 | POLICIAMENTO | 11.212.674,00 | 0,00 | 11.212.674,00 |
| 06.181.032 | DEFESA CIVIL E PROTEÇÃO SOCIAL PARA TODOS | 768.221,00 | 0,00 | 768.221,00 |
| 06.181.033 | DEFESA CIVIL E PROTEÇÃO SOCIAL PARA TODOS | 10.444.453,00 | 0,00 | 10.444.453,00 |
| 06.182.000 | DEFESA CIVIL | 77.553,00 | 0,00 | 77.553,00 |
| 06.182.033 | DEFESA CIVIL E PROTEÇÃO SOCIAL PARA TODOS | 77.553,00 | 0,00 | 77.553,00 |
| 08.000.000 | ASSISTÊNCIA SOCIAL | 7.206.895,00 | 3.403.244,00 | 10.610.139,00 |
| 08.122.000 | Administração Geral | 4.198.639,00 | 217.429,00 | 4.416.068,00 |
| 08.122.026 | CIDADE SOCIAL, HUMANA E EMPREENDEDORA | 4.198.639,00 | 217.429,00 | 4.416.068,00 |
| 08.128.000 | Formação de Recursos Humanos | 13.586,00 | 0,00 | 13.586,00 |
| 08.128.026 | CIDADE SOCIAL, HUMANA E EMPREENDEDORA | 13.586,00 | 0,00 | 13.586,00 |
| 08.243.000 | Assistência a Criança e ao Adolescente | 596.003,00 | 380.439,00 | 976.442,00 |
| 08.243.025 | CIDADE SOCIAL, HUMANA E EMPREENDEDORA | 74.607,00 | 0,00 | 74.607,00 |
| 08.243.026 | CIDADE SOCIAL, HUMANA E EMPREENDEDORA | 521.396,00 | 380.439,00 | 901.835,00 |
| 08.244.000 | Assistência Comunitária | 2.376.718,00 | 2.805.376,00 | 5.182.094,00 |
| 08.244.025 | CIDADE SOCIAL, HUMANA E EMPREENDEDORA | 184.242,00 | 60.000,00 | 244.242,00 |
| 08.244.026 | CIDADE SOCIAL, HUMANA E EMPREENDEDORA | 2.192.476,00 | 2.745.376,00 | 4.937.852,00 |
| 08.422.000 | DIREITOS INDIVIDUAIS, COLETIVOS E DIFUSOS | 21.949,00 | 0,00 | 21.949,00 |
| 08.422.026 | CIDADE SOCIAL, HUMANA E EMPREENDEDORA | 21.949,00 | 0,00 | 21.949,00 |
| 10.000.000 | SAÚDE | 102.870.724,20 | 95.076.377,00 | 197.947.101,20 |
| 10.122.000 | Administração Geral | 11.925.454,00 | 2.115.494,00 | 14.040.948,00 |
| 10.122.024 | SAÚDE HUMANIZADA, INTEGRADA E INOVADORA | 11.925.454,00 | 2.115.494,00 | 14.040.948,00 |
| 10.128.000 | Formação de Recursos Humanos | 29.003,00 | 38.388,00 | 67.391,00 |
| 10.128.024 | SAÚDE HUMANIZADA, INTEGRADA E INOVADORA | 29.003,00 | 38.388,00 | 67.391,00 |
| 10.301.000 | Atenção Básica | 29.651.404,20 | 21.918.941,00 | 51.570.345,20 |
| 10.301.023 | SAÚDE HUMANIZADA, INTEGRADA E INOVADORA | 7.353.419,00 | 0,00 | 7.353.419,00 |

| Código | Especificação | Ordinario | Vinculado | Total Fixado |
|---------------|---|------------------|------------------|---------------------|
| 10.301.024 | SAÚDE HUMANIZADA, INTEGRADA E INOVADORA | 22.297.985,20 | 21.918.941,00 | 44.216.926,20 |
| 10.302.000 | ASSISTÊNCIA HOSPITALAR E AMBULATORIAL | 50.368.455,00 | 66.832.459,00 | 117.200.914,00 |
| 10.302.023 | SAÚDE HUMANIZADA, INTEGRADA E INOVADORA | 37.973.379,00 | 0,00 | 37.973.379,00 |
| 10.302.024 | SAÚDE HUMANIZADA, INTEGRADA E INOVADORA | 12.395.076,00 | 66.832.459,00 | 79.227.535,00 |
| 10.303.000 | SUPORTE PROFILATICO E TERAPEUTICO | 1.860.090,00 | 1.402.703,00 | 3.262.793,00 |
| 10.303.024 | SAÚDE HUMANIZADA, INTEGRADA E INOVADORA | 1.860.090,00 | 1.402.703,00 | 3.262.793,00 |
| 10.304.000 | Vigilância Sanitária | 1.396.712,00 | 99.800,00 | 1.496.512,00 |
| 10.304.024 | SAÚDE HUMANIZADA, INTEGRADA E INOVADORA | 1.396.712,00 | 99.800,00 | 1.496.512,00 |
| 10.305.000 | Vigilância Epidemiológica | 7.073.961,00 | 1.811.260,00 | 8.885.221,00 |
| 10.305.023 | SAÚDE HUMANIZADA, INTEGRADA E INOVADORA | 125.424,00 | 0,00 | 125.424,00 |
| 10.305.024 | SAÚDE HUMANIZADA, INTEGRADA E INOVADORA | 6.948.537,00 | 1.811.260,00 | 8.759.797,00 |
| 10.306.000 | Alimentação e Nutrição | 375.060,00 | 39.245,00 | 414.305,00 |
| 10.306.023 | SAÚDE HUMANIZADA, INTEGRADA E INOVADORA | 214.300,00 | 0,00 | 214.300,00 |
| 10.306.024 | SAÚDE HUMANIZADA, INTEGRADA E INOVADORA | 160.760,00 | 39.245,00 | 200.005,00 |
| 10.331.000 | PROTEÇÃO E BENEFÍCIOS AO TRABALHADOR | 190.585,00 | 818.087,00 | 1.008.672,00 |
| 10.331.024 | SAÚDE HUMANIZADA, INTEGRADA E INOVADORA | 190.585,00 | 818.087,00 | 1.008.672,00 |
| 11.000.000 | TRABALHO | 87.374,00 | 0,00 | 87.374,00 |
| 11.331.000 | PROTEÇÃO E BENEFÍCIOS AO TRABALHADOR | 62.292,00 | 0,00 | 62.292,00 |
| 11.331.025 | CIDADE SOCIAL, HUMANA E EMPREENDEDORA | 62.292,00 | 0,00 | 62.292,00 |
| 11.334.000 | Fomento ao Trabalho | 25.082,00 | 0,00 | 25.082,00 |
| 11.334.026 | CIDADE SOCIAL, HUMANA E EMPREENDEDORA | 25.082,00 | 0,00 | 25.082,00 |
| 12.000.000 | EDUCAÇÃO | 124.472.911,86 | 42.158.368,90 | 166.631.280,76 |
| 12.122.000 | Administração Geral | 20.994.858,76 | 0,00 | 20.994.858,76 |
| 12.122.022 | EDUCA BARREIRAS | 20.994.858,76 | 0,00 | 20.994.858,76 |
| 12.126.000 | Tecnologia da Informação | 118.002,00 | 0,00 | 118.002,00 |
| 12.126.022 | EDUCA BARREIRAS | 118.002,00 | 0,00 | 118.002,00 |
| 12.128.000 | Formação de Recursos Humanos | 202.246,00 | 0,00 | 202.246,00 |
| 12.128.022 | EDUCA BARREIRAS | 202.246,00 | 0,00 | 202.246,00 |
| 12.306.000 | Alimentação e Nutrição | 805.460,00 | 2.440.763,00 | 3.246.223,00 |
| 12.306.022 | EDUCA BARREIRAS | 805.460,00 | 2.440.763,00 | 3.246.223,00 |
| 12.361.000 | Ensino Fundamental | 79.735.223,00 | 38.418.429,90 | 118.153.652,90 |

PREFEITURA MUNICIPAL DE BARREIRAS

AV. CLERISTON ANDRADE, 229

CENTRO

BARREIRAS - BA

CNPJ: 13.654.405/0001-95

Anexo VIII, da Lei Nº 4.320/64 - Orçamento 2022

Demonstrativo da Despesa por Funções, Subfunções e Programas Conforme o Vinculo com os Recursos

Valores expressos em R\$

| Código | Especificação | Ordinario | Vinculado | Total Fixado |
|------------|--|---------------|---------------|----------------|
| 12.361.021 | EDUCA BARREIRAS | 1.884.769,00 | 5.383.169,00 | 7.267.938,00 |
| 12.361.022 | EDUCA BARREIRAS | 77.850.454,00 | 33.035.260,90 | 110.885.714,90 |
| 12.362.000 | ENSINO MÉDIO | 334.342,00 | 33.446,00 | 367.788,00 |
| 12.362.022 | EDUCA BARREIRAS | 334.342,00 | 33.446,00 | 367.788,00 |
| 12.364.000 | ENSINO SUPERIOR | 162.528,00 | 0,00 | 162.528,00 |
| 12.364.022 | EDUCA BARREIRAS | 162.528,00 | 0,00 | 162.528,00 |
| 12.365.000 | Educação Infantil | 22.120.252,10 | 1.098.498,00 | 23.218.750,10 |
| 12.365.021 | EDUCA BARREIRAS | 3.455.614,00 | 380.455,00 | 3.836.069,00 |
| 12.365.022 | EDUCA BARREIRAS | 18.664.638,10 | 718.043,00 | 19.382.681,10 |
| 12.367.000 | Educação Especial | 0,00 | 167.232,00 | 167.232,00 |
| 12.367.022 | EDUCA BARREIRAS | 0,00 | 167.232,00 | 167.232,00 |
| 13.000.000 | CULTURA | 8.879.672,00 | 100.000,00 | 8.979.672,00 |
| 13.391.000 | Patrimônio Histórico. Artístico e Arqueológico | 2.327.081,00 | 0,00 | 2.327.081,00 |
| 13.391.019 | CULTURA E ARTE POR TODA PARTE | 2.327.081,00 | 0,00 | 2.327.081,00 |
| 13.392.000 | Difusão Cultural | 6.552.591,00 | 100.000,00 | 6.652.591,00 |
| 13.392.020 | CULTURA E ARTE POR TODA PARTE | 6.552.591,00 | 100.000,00 | 6.652.591,00 |
| 14.000.000 | DIREITOS E CIDADANIA | 156.165,00 | 6.886,00 | 163.051,00 |
| 14.421.000 | Custódia e reintegração Social | 46.165,00 | 6.886,00 | 53.051,00 |
| 14.421.033 | DEFESA CIVIL E PROTEÇÃO SOCIAL PARA TODOS | 46.165,00 | 6.886,00 | 53.051,00 |
| 14.422.000 | DIREITOS INDIVIDUAIS, COLETIVOS E DIFUSOS | 110.000,00 | 0,00 | 110.000,00 |
| 14.422.004 | CIDADE LEGAL | 110.000,00 | 0,00 | 110.000,00 |
| 15.000.000 | URBANISMO | 51.774.669,00 | 7.865.497,00 | 59.640.166,00 |
| 15.122.000 | Administração Geral | 19.920.851,00 | 2.151.482,00 | 22.072.333,00 |
| 15.122.007 | FACILITANDO | 339.690,00 | 0,00 | 339.690,00 |
| 15.122.031 | BARREIRAS MAIS BONITA E MAIS HUMANA | 19.581.161,00 | 2.151.482,00 | 21.732.643,00 |
| 15.451.000 | Infra-estrutura Urbana | 11.108.952,00 | 4.415.395,00 | 15.524.347,00 |
| 15.451.029 | PAVIMENTA BARREIRAS | 6.852.415,00 | 545.010,00 | 7.397.425,00 |
| 15.451.030 | BARREIRAS MAIS BONITA E MAIS HUMANA | 3.629.779,00 | 3.870.385,00 | 7.500.164,00 |
| 15.451.031 | BARREIRAS MAIS BONITA E MAIS HUMANA | 626.758,00 | 0,00 | 626.758,00 |
| 15.452.000 | Serviços Urbanos | 18.782.761,00 | 0,00 | 18.782.761,00 |
| 15.452.030 | BARREIRAS MAIS BONITA E MAIS HUMANA | 584.633,00 | 0,00 | 584.633,00 |

| Código | Especificação | Ordinario | Vinculado | Total Fixado |
|---------------|---------------------------------------|------------------|------------------|---------------------|
| 15.452.031 | BARREIRAS MAIS BONITA E MAIS HUMANA | 18.198.128,00 | 0,00 | 18.198.128,00 |
| 15.511.000 | SANEAMENTO BÁSICO RURAL | 1.699.077,00 | 1.200.000,00 | 2.899.077,00 |
| 15.511.029 | PAVIMENTA BARREIRAS | 1.699.077,00 | 1.200.000,00 | 2.899.077,00 |
| 15.512.000 | SANEAMENTO BASICO URBANO | 0,00 | 98.620,00 | 98.620,00 |
| 15.512.030 | BARREIRAS MAIS BONITA E MAIS HUMANA | 0,00 | 98.620,00 | 98.620,00 |
| 15.605.000 | ABASTECIMENTO | 263.028,00 | 0,00 | 263.028,00 |
| 15.605.030 | BARREIRAS MAIS BONITA E MAIS HUMANA | 263.028,00 | 0,00 | 263.028,00 |
| 16.000.000 | HABITAÇÃO | 156.924,00 | 293.241,00 | 450.165,00 |
| 16.122.000 | Administração Geral | 45.016,00 | 293.241,00 | 338.257,00 |
| 16.122.026 | CIDADE SOCIAL, HUMANA E EMPREENDEDORA | 45.016,00 | 293.241,00 | 338.257,00 |
| 16.482.000 | habitação Urbana | 111.908,00 | 0,00 | 111.908,00 |
| 16.482.025 | CIDADE SOCIAL, HUMANA E EMPREENDEDORA | 111.908,00 | 0,00 | 111.908,00 |
| 17.000.000 | SANEAMENTO | 359.187,00 | 0,00 | 359.187,00 |
| 17.512.000 | SANEAMENTO BASICO URBANO | 359.187,00 | 0,00 | 359.187,00 |
| 17.512.030 | BARREIRAS MAIS BONITA E MAIS HUMANA | 203.814,00 | 0,00 | 203.814,00 |
| 17.512.031 | BARREIRAS MAIS BONITA E MAIS HUMANA | 155.373,00 | 0,00 | 155.373,00 |
| 18.000.000 | GESTÃO AMBIENTAL | 10.366.671,00 | 0,00 | 10.366.671,00 |
| 18.122.000 | Administração Geral | 4.967.965,00 | 0,00 | 4.967.965,00 |
| 18.122.027 | CIDADE VERDE E SUSTENTÁVEL | 276.778,00 | 0,00 | 276.778,00 |
| 18.122.028 | CIDADE VERDE E SUSTENTÁVEL | 4.691.187,00 | 0,00 | 4.691.187,00 |
| 18.511.000 | SANEAMENTO BÁSICO RURAL | 103.341,00 | 0,00 | 103.341,00 |
| 18.511.027 | CIDADE VERDE E SUSTENTÁVEL | 103.341,00 | 0,00 | 103.341,00 |
| 18.512.000 | SANEAMENTO BASICO URBANO | 3.513.318,00 | 0,00 | 3.513.318,00 |
| 18.512.027 | CIDADE VERDE E SUSTENTÁVEL | 3.513.318,00 | 0,00 | 3.513.318,00 |
| 18.541.000 | Preservação e Conservação Ambiental | 821.228,00 | 0,00 | 821.228,00 |
| 18.541.027 | CIDADE VERDE E SUSTENTÁVEL | 622.198,00 | 0,00 | 622.198,00 |
| 18.541.028 | CIDADE VERDE E SUSTENTÁVEL | 199.030,00 | 0,00 | 199.030,00 |
| 18.542.000 | CONTROLE AMBIENTAL | 860.175,00 | 0,00 | 860.175,00 |
| 18.542.027 | CIDADE VERDE E SUSTENTÁVEL | 810.029,00 | 0,00 | 810.029,00 |
| 18.542.028 | CIDADE VERDE E SUSTENTÁVEL | 50.146,00 | 0,00 | 50.146,00 |
| 18.543.000 | RECUPERAÇÃO DE ÁREAS DEGRADADAS | 100.644,00 | 0,00 | 100.644,00 |

| Código | Especificação | Ordinário | Vinculado | Total Fixado |
|---------------|-------------------------------------|------------------|------------------|---------------------|
| 18.543.028 | CIDADE VERDE E SUSTENTÁVEL | 100.644,00 | 0,00 | 100.644,00 |
| 20.000.000 | AGRICULTURA | 9.478.788,00 | 50.000,00 | 9.528.788,00 |
| 20.031.000 | Ação Legislativa | 300.000,00 | 0,00 | 300.000,00 |
| 20.031.012 | VALE PRODUTIVO E AGRO FORTE | 300.000,00 | 0,00 | 300.000,00 |
| 20.122.000 | Administração Geral | 4.727.020,00 | 0,00 | 4.727.020,00 |
| 20.122.012 | VALE PRODUTIVO E AGRO FORTE | 4.727.020,00 | 0,00 | 4.727.020,00 |
| 20.126.000 | Tecnologia da Informação | 135.000,00 | 0,00 | 135.000,00 |
| 20.126.011 | VALE PRODUTIVO E AGRO FORTE | 135.000,00 | 0,00 | 135.000,00 |
| 20.605.000 | ABASTECIMENTO | 1.252.029,00 | 0,00 | 1.252.029,00 |
| 20.605.011 | VALE PRODUTIVO E AGRO FORTE | 952.384,00 | 0,00 | 952.384,00 |
| 20.605.012 | VALE PRODUTIVO E AGRO FORTE | 299.645,00 | 0,00 | 299.645,00 |
| 20.608.000 | Promoção da Produção Agropecuaria | 3.064.739,00 | 50.000,00 | 3.114.739,00 |
| 20.608.011 | VALE PRODUTIVO E AGRO FORTE | 370.000,00 | 50.000,00 | 420.000,00 |
| 20.608.012 | VALE PRODUTIVO E AGRO FORTE | 2.694.739,00 | 0,00 | 2.694.739,00 |
| 23.000.000 | Comercio e Serviços | 3.253.149,00 | 0,00 | 3.253.149,00 |
| 23.122.000 | Administração Geral | 603.949,00 | 0,00 | 603.949,00 |
| 23.122.014 | BARREIRAS INVESTE | 603.949,00 | 0,00 | 603.949,00 |
| 23.128.000 | Formação de Recursos Humanos | 15.500,00 | 0,00 | 15.500,00 |
| 23.128.014 | BARREIRAS INVESTE | 15.500,00 | 0,00 | 15.500,00 |
| 23.691.000 | Promoção Comercial | 2.407.600,00 | 0,00 | 2.407.600,00 |
| 23.691.013 | BARREIRAS INVESTE | 1.615.000,00 | 0,00 | 1.615.000,00 |
| 23.691.014 | BARREIRAS INVESTE | 792.600,00 | 0,00 | 792.600,00 |
| 23.695.000 | TURISMO | 226.100,00 | 0,00 | 226.100,00 |
| 23.695.015 | BARREIRAS BONITA POR NATUREZA | 132.000,00 | 0,00 | 132.000,00 |
| 23.695.016 | BARREIRAS BONITA POR NATUREZA | 94.100,00 | 0,00 | 94.100,00 |
| 24.000.000 | COMUNICAÇÕES | 32.505,00 | 0,00 | 32.505,00 |
| 24.122.000 | Administração Geral | 32.505,00 | 0,00 | 32.505,00 |
| 24.122.030 | BARREIRAS MAIS BONITA E MAIS HUMANA | 32.505,00 | 0,00 | 32.505,00 |
| 25.000.000 | Energia | 7.953.999,00 | 0,00 | 7.953.999,00 |
| 25.751.000 | CONSEVAÇÃO DE ENERGIA | 5.931.708,00 | 0,00 | 5.931.708,00 |
| 25.751.031 | BARREIRAS MAIS BONITA E MAIS HUMANA | 5.931.708,00 | 0,00 | 5.931.708,00 |

| Código | Especificação | Ordinario | Vinculado | Total Fixado |
|---------------|---|-----------------------|-----------------------|-----------------------|
| 25.752.000 | Energia Eletrica | 2.022.291,00 | 0,00 | 2.022.291,00 |
| 25.752.030 | BARREIRAS MAIS BONITA E MAIS HUMANA | 2.022.291,00 | 0,00 | 2.022.291,00 |
| 26.000.000 | TRANSPORTE | 3.688.964,00 | 2.079.948,00 | 5.768.912,00 |
| 26.122.000 | Administração Geral | 606.199,00 | 0,00 | 606.199,00 |
| 26.122.032 | DEFESA CIVIL E PROTEÇÃO SOCIAL PARA TODOS | 404.178,00 | 0,00 | 404.178,00 |
| 26.122.033 | DEFESA CIVIL E PROTEÇÃO SOCIAL PARA TODOS | 202.021,00 | 0,00 | 202.021,00 |
| 26.453.000 | TRANSPORTES COLETIVOS URBANOS | 673.002,00 | 0,00 | 673.002,00 |
| 26.453.030 | BARREIRAS MAIS BONITA E MAIS HUMANA | 229.944,00 | 0,00 | 229.944,00 |
| 26.453.032 | DEFESA CIVIL E PROTEÇÃO SOCIAL PARA TODOS | 443.058,00 | 0,00 | 443.058,00 |
| 26.782.000 | TRANSPORTE RODOVIARIO | 2.309.763,00 | 2.079.948,00 | 4.389.711,00 |
| 26.782.029 | PAVIMENTA BARREIRAS | 817.572,00 | 2.079.948,00 | 2.897.520,00 |
| 26.782.030 | BARREIRAS MAIS BONITA E MAIS HUMANA | 55.395,00 | 0,00 | 55.395,00 |
| 26.782.032 | DEFESA CIVIL E PROTEÇÃO SOCIAL PARA TODOS | 987.361,00 | 0,00 | 987.361,00 |
| 26.782.033 | DEFESA CIVIL E PROTEÇÃO SOCIAL PARA TODOS | 449.435,00 | 0,00 | 449.435,00 |
| 26.785.000 | TRANSPORTES ESPECIAIS | 100.000,00 | 0,00 | 100.000,00 |
| 26.785.030 | BARREIRAS MAIS BONITA E MAIS HUMANA | 100.000,00 | 0,00 | 100.000,00 |
| 27.000.000 | DESPORTO E LAZER | 1.642.034,00 | 448.396,00 | 2.090.430,00 |
| 27.812.000 | Desporto Comunitário | 846.767,00 | 448.396,00 | 1.295.163,00 |
| 27.812.017 | BRINCAR E VIVER | 660.942,00 | 448.396,00 | 1.109.338,00 |
| 27.812.018 | BRINCAR E VIVER | 185.825,00 | 0,00 | 185.825,00 |
| 27.813.000 | Lazer | 795.267,00 | 0,00 | 795.267,00 |
| 27.813.030 | BARREIRAS MAIS BONITA E MAIS HUMANA | 795.267,00 | 0,00 | 795.267,00 |
| 28.000.000 | ENCARGOS ESPECIAIS | 32.856.748,04 | 29.393,00 | 32.886.141,04 |
| 28.843.000 | SERVICO DA DIVIDA INTERNA | 32.856.748,04 | 29.393,00 | 32.886.141,04 |
| 28.843.888 | Operações Especiais | 32.856.748,04 | 29.393,00 | 32.886.141,04 |
| 99.000.000 | Reserva de Contingência | 2.000.000,00 | 0,00 | 2.000.000,00 |
| 99.999.000 | RESERVA DE CONTIGÊNCIA | 2.000.000,00 | 0,00 | 2.000.000,00 |
| 99.999.999 | RESERVA DE CONTIGÊNCIA | 2.000.000,00 | 0,00 | 2.000.000,00 |
| Total | | 443.710.483,10 | 151.511.350,90 | 595.221.834,00 |

| Código | Especificação | Atividade | Projeto | Total Fixado |
|------------------|--|------------------|----------------|---------------------|
| 01.000.000.0.000 | LEGISLATIVA | 16.786.276,00 | 440.029,00 | 17.226.305,00 |
| 01.031.000.0.000 | Ação Legislativa | 16.719.384,00 | 440.029,00 | 17.159.413,00 |
| 01.031.001.0.000 | TRANSPARÊNCIA E CIDADANIA | 16.719.384,00 | 440.029,00 | 17.159.413,00 |
| 01.031.001.1.001 | REEQUIPAMENTO DO PODER LEGISLATIVO | 0,00 | 219.492,00 | 219.492,00 |
| 01.031.001.1.002 | REFORMA E AMPLIAÇÃO DA SEDE DO LEGISLATIVO | 0,00 | 220.537,00 | 220.537,00 |
| 01.031.001.2.002 | GESTÃO DAS AÇÕES DA TV E RÁDIO DA CÂMARA | 1.548.630,00 | 0,00 | 1.548.630,00 |
| 01.031.001.2.003 | GESTÃO DAS AÇÕES LEGISLATIVAS | 15.170.754,00 | 0,00 | 15.170.754,00 |
| 01.128.000.0.000 | Formação de Recursos Humanos | 66.892,00 | 0,00 | 66.892,00 |
| 01.128.001.0.000 | TRANSPARÊNCIA E CIDADANIA | 66.892,00 | 0,00 | 66.892,00 |
| 01.128.001.2.001 | FORMAÇÃO DE RECURSOS HUMANOS DO LEGISLATIVO | 66.892,00 | 0,00 | 66.892,00 |
| 02.000.000.0.000 | JUDICIÁRIA | 4.240.196,00 | 0,00 | 4.240.196,00 |
| 02.062.000.0.000 | DEFESA DO INTERESSE PÚBLICO NO PROCESSO JUDICIÁRIO | 4.206.643,00 | 0,00 | 4.206.643,00 |
| 02.062.004.0.000 | CIDADE LEGAL | 4.206.643,00 | 0,00 | 4.206.643,00 |
| 02.062.004.2.011 | GESTÃO DAS AÇÕES DA PROCURADORIA JURÍDICA DO MUNICÍPIO. | 4.206.643,00 | 0,00 | 4.206.643,00 |
| 02.92.000.0.000 | REPRESENTAÇÃO JUDICIAL E EXTRAJUDICIAL | 33.553,00 | 0,00 | 33.553,00 |
| 02.92.004.0.000 | CIDADE LEGAL | 33.553,00 | 0,00 | 33.553,00 |
| 02.92.004.2.012 | GESTÃO DAS AÇÕES DO FUNDO MUNICIPAL DE PROCURADORIA JURÍDICA | 33.553,00 | 0,00 | 33.553,00 |
| 04.000.000.0.000 | ADMINISTRAÇÃO | 41.884.397,00 | 1.311.001,00 | 43.195.398,00 |
| 04.122.000.0.000 | Administração Geral | 40.050.910,00 | 576.856,00 | 40.627.766,00 |
| 04.122.002.0.000 | GESTÃO PARTICIPATIVA, EFICIENTE E TRANSPARENTE | 9.339.990,00 | 0,00 | 9.339.990,00 |
| 04.122.002.2.004 | GESTÃO DAS AÇÕES DA CASA DOS CONSELHOS | 209.900,00 | 0,00 | 209.900,00 |
| 04.122.002.2.005 | GESTÃO DAS AÇÕES DA OUVIDORIA DO MUNICÍPIO. | 108.151,00 | 0,00 | 108.151,00 |
| 04.122.002.2.006 | GESTÃO DAS AÇÕES DO GABINETE DO PREFEITO | 8.622.839,00 | 0,00 | 8.622.839,00 |
| 04.122.002.2.007 | GERENCIAMENTO DE CONSÓRCIO PÚBLICO | 165.000,00 | 0,00 | 165.000,00 |
| 04.122.002.2.009 | GESTÃO DAS AÇÕES DO FUNDO MUN DE PROTEÇÃO E DEFESA DOS DIREITOS DO CONSUMIDOR - PROCON | 234.100,00 | 0,00 | 234.100,00 |
| 04.122.003.0.000 | GESTÃO PARTICIPATIVA, EFICIENTE E TRANSPARENTE | 913.422,00 | 0,00 | 913.422,00 |
| 04.122.003.2.010 | GESTÃO DAS AÇÕES DO GABINETE DO VICE PREFEITO | 913.422,00 | 0,00 | 913.422,00 |
| 04.122.006.0.000 | FACILITANDO | 10.120.349,00 | 0,00 | 10.120.349,00 |
| 04.122.006.2.017 | DESENVOLVIMENTO DO SISTEMA DE REGISTRO E GESTÃO PATRIMONIAL | 84.257,00 | 0,00 | 84.257,00 |
| 04.122.006.2.018 | GESTÃO DAS AÇÕES DA SECRETARIA DE ADMINISTRAÇÃO | 9.766.361,00 | 0,00 | 9.766.361,00 |
| 04.122.006.2.019 | GESTÃO DE POLÍTICA MUNICIPAL DE SAÚDE E SEGURANÇA DO SERVIDOR. | 74.731,00 | 0,00 | 74.731,00 |
| 04.122.006.2.023 | MANUTENÇÃO DE VEÍCULOS E EQUIPAMENTOS. | 195.000,00 | 0,00 | 195.000,00 |

| Código | Especificação | Atividade | Projeto | Total Fixado |
|------------------|--|------------------|----------------|---------------------|
| 04.122.008.0.000 | GESTÃO PARTICIPATIVA INTELIGENTE E HUMANA | 0,00 | 576.856,00 | 576.856,00 |
| 04.122.008.1.005 | PRODUÇÃO E ELABORAÇÃO DE PROJETOS | 0,00 | 576.856,00 | 576.856,00 |
| 04.122.009.0.000 | GESTÃO PARTICIPATIVA INTELIGENTE E HUMANA | 1.899.497,00 | 0,00 | 1.899.497,00 |
| 04.122.009.2.020 | ACOMPANHAMENTO, GERENCIAMENTO E PRESTAÇÃO DE CONTAS DE CONVÊNIOS E PROGRAMAS. | 72.000,00 | 0,00 | 72.000,00 |
| 04.122.009.2.021 | GERENCIAMENTO DA TECNOLOGIA DE INFORMAÇÃO. | 687.797,00 | 0,00 | 687.797,00 |
| 04.122.009.2.022 | GERENCIAMENTO DAS AÇÕES DA SECRETARIA DE PLANEJAMENTO | 1.139.700,00 | 0,00 | 1.139.700,00 |
| 04.122.010.0.000 | GESTÃO FAZENDÁRIA E FISCAL | 16.352.415,00 | 0,00 | 16.352.415,00 |
| 04.122.010.2.024 | GESTÃO DAS AÇÕES DA SECRETARIA DA FAZENDA | 16.352.415,00 | 0,00 | 16.352.415,00 |
| 04.122.033.0.000 | DEFESA CIVIL E PROTEÇÃO SOCIAL PARA TODOS | 1.425.237,00 | 0,00 | 1.425.237,00 |
| 04.122.033.2.087 | MANUTENÇÃO DA SEC. DE SEGURANÇA CIDADÃ E TRÂNSITO | 1.425.237,00 | 0,00 | 1.425.237,00 |
| 04.124.000.0.000 | Controle Interno | 1.312.221,00 | 0,00 | 1.312.221,00 |
| 04.124.005.0.000 | CONTROLE EM AÇÃO | 1.312.221,00 | 0,00 | 1.312.221,00 |
| 04.124.005.2.015 | GERIR PROGRAMA DE CAPACITAÇÃO E FORMAÇÃO DE SERVIDORES | 48.000,00 | 0,00 | 48.000,00 |
| 04.124.005.2.016 | GESTÃO DA CONTROLADORIA DO MUNICÍPIO | 1.264.221,00 | 0,00 | 1.264.221,00 |
| 04.126.000.0.000 | Tecnologia da Informação | 0,00 | 227.331,00 | 227.331,00 |
| 04.126.008.0.000 | GESTÃO PARTICIPATIVA INTELIGENTE E HUMANA | 0,00 | 227.331,00 | 227.331,00 |
| 04.126.008.1.004 | IMPLANTAÇÃO DO PLANO DIRETOR DE INFORMÁTICA - PDI | 0,00 | 227.331,00 | 227.331,00 |
| 04.127.000.0.000 | Ordenamento Territorial | 0,00 | 402.294,00 | 402.294,00 |
| 04.127.010.0.000 | GESTÃO FAZENDÁRIA E FISCAL | 0,00 | 402.294,00 | 402.294,00 |
| 04.127.010.1.007 | IMPLANTAÇÃO DE GEORREFENCIAMENTO DE CADASTRO MULTIFINALITÁRIO E ATUALIZAÇÃO DO CADASTRO IMOBILIÁRIO. | 0,00 | 402.294,00 | 402.294,00 |
| 04.128.000.0.000 | Formação de Recursos Humanos | 296.169,00 | 0,00 | 296.169,00 |
| 04.128.004.0.000 | CIDADE LEGAL | 63.200,00 | 0,00 | 63.200,00 |
| 04.128.004.2.013 | CAPACITAÇÃO DE RECURSOS HUMANOS DA PROCURADORIA | 63.200,00 | 0,00 | 63.200,00 |
| 04.128.006.0.000 | FACILITANDO | 129.000,00 | 0,00 | 129.000,00 |
| 04.128.006.2.020 | GESTÃO DE CAPACITAÇÃO E FORMAÇÃO DE SERVIDORES | 129.000,00 | 0,00 | 129.000,00 |
| 04.128.009.0.000 | GESTÃO PARTICIPATIVA INTELIGENTE E HUMANA | 43.291,00 | 0,00 | 43.291,00 |
| 04.128.009.2.023 | GESTÃO DE AÇÕES DE CAPACITAÇÃO DE RECURSOS HUMANOS DA SECRETARIA DE PLANEJAMENTO | 43.291,00 | 0,00 | 43.291,00 |
| 04.128.010.0.000 | GESTÃO FAZENDÁRIA E FISCAL | 60.678,00 | 0,00 | 60.678,00 |
| 04.128.010.2.025 | PROGRAMA DE CAPACITAÇÃO E FORMAÇÃO DE SERVIDORES DA SECRETARIA DA FAZENDA | 60.678,00 | 0,00 | 60.678,00 |

| Código | Especificação | Atividade | Projeto | Total Fixado |
|------------------|---|------------------|----------------|---------------------|
| 04.129.000.0.000 | ADMINISTRACAO DE RECEITAS | 0,00 | 104.520,00 | 104.520,00 |
| 04.129.010.0.000 | GESTÃO FAZENDÁRIA E FISCAL | 0,00 | 104.520,00 | 104.520,00 |
| 04.129.010.1.006 | IMPLANTAÇÃO DO PROGRAMA DE RECUPERAÇÃO DA RECEITA PRÓPRIA E DESENVOLVIMENTO DO CADASTRO TÉCNICO MULTIFINALITÁRIO. | 0,00 | 104.520,00 | 104.520,00 |
| 04.131.000.0.000 | COMUNICACAO SOCIAL | 225.097,00 | 0,00 | 225.097,00 |
| 04.131.002.0.000 | GESTÃO PARTICIPATIVA, EFICIENTE E TRANSPARENTE | 225.097,00 | 0,00 | 225.097,00 |
| 04.131.002.2.008 | GESTÃO DAS ATIVIDADES DE COMUNICAÇÃO SOCIAL, EVENTOS E CERIMONIAL | 225.097,00 | 0,00 | 225.097,00 |
| 06.000.000.0.000 | SEGURANÇA PÚBLICA | 11.042.983,00 | 768.221,00 | 11.811.204,00 |
| 06.122.000.0.000 | Administração Geral | 520.977,00 | 0,00 | 520.977,00 |
| 06.122.033.0.000 | DEFESA CIVIL E PROTEÇÃO SOCIAL PARA TODOS | 520.977,00 | 0,00 | 520.977,00 |
| 06.122.033.2.084 | DESENVOLVIMENTO DAS AÇÕES DE SEGURANÇA CIDADÃ | 520.977,00 | 0,00 | 520.977,00 |
| 06.181.000.0.000 | POLICIAMENTO | 10.444.453,00 | 768.221,00 | 11.212.674,00 |
| 06.181.032.0.000 | DEFESA CIVIL E PROTEÇÃO SOCIAL PARA TODOS | 0,00 | 768.221,00 | 768.221,00 |
| 06.181.032.1.059 | IMPLANTAÇÃO DE SISTEMA DE VIGILÂNCIA POR CÂMARAS DE MONITORAMENTO NAS RUAS DOS MUNICÍPIO | 0,00 | 407.628,00 | 407.628,00 |
| 06.181.032.1.065 | CONSTRUÇÃO E IMPLANTAÇÃO DE POSTOS FIXOS DE POLICIAMENTO | 0,00 | 179.774,00 | 179.774,00 |
| 06.181.032.1.067 | REFORMA, AMPLIAÇÃO E EQUIPAMENTO DA SEDE DA GUARDA. | 0,00 | 180.819,00 | 180.819,00 |
| 06.181.033.0.000 | DEFESA CIVIL E PROTEÇÃO SOCIAL PARA TODOS | 10.444.453,00 | 0,00 | 10.444.453,00 |
| 06.181.033.2.086 | GESTÃO DAS ATIVIDADES DA GUARDA MUNICIPAL | 10.444.453,00 | 0,00 | 10.444.453,00 |
| 06.182.000.0.000 | DEFESA CIVIL | 77.553,00 | 0,00 | 77.553,00 |
| 06.182.033.0.000 | DEFESA CIVIL E PROTEÇÃO SOCIAL PARA TODOS | 77.553,00 | 0,00 | 77.553,00 |
| 06.182.033.2.085 | GESTÃO DAS ATIVIDADES DA DEFESA CIVIL | 77.553,00 | 0,00 | 77.553,00 |
| 08.000.000.0.000 | ASSISTÊNCIA SOCIAL | 10.291.290,00 | 318.849,00 | 10.610.139,00 |
| 08.122.000.0.000 | Administração Geral | 4.416.068,00 | 0,00 | 4.416.068,00 |
| 08.122.026.0.000 | CIDADE SOCIAL, HUMANA E EMPREENDEDORA | 4.416.068,00 | 0,00 | 4.416.068,00 |
| 08.122.026.2.092 | MANUTENÇÃO DA SECRETARIA MUNICIPAL DE ASSISTÊNCIA SOCIAL E TRABALHO | 4.132.698,00 | 0,00 | 4.132.698,00 |
| 08.122.026.2.095 | DESENVOLVIMENTO DAS AÇÕES DE APOIO E FORTALECIMENTO DOS CONSELHOS E MOVIMENTOS SOCIAIS. | 52.014,00 | 0,00 | 52.014,00 |
| 08.122.026.2.105 | AÇÕES DE ENFRENTAMENTO AO CONVID-19 - ASSISTÊNCIA SOCIAL | 231.356,00 | 0,00 | 231.356,00 |
| 08.128.000.0.000 | Formação de Recursos Humanos | 13.586,00 | 0,00 | 13.586,00 |
| 08.128.026.0.000 | CIDADE SOCIAL, HUMANA E EMPREENDEDORA | 13.586,00 | 0,00 | 13.586,00 |
| 08.128.026.2.097 | FORMAÇÃO DE RECURSOS HUMANOS DO SISTEMA ÚNICO DA ASSISTÊNCIA | 13.586,00 | 0,00 | 13.586,00 |

| Código | Especificação | Atividade | Projeto | Total Fixado |
|------------------|---|------------------|----------------|---------------------|
| | SOCIAL | | | |
| 08.243.000.0.000 | Assistência a Criança e ao Adolescente | 901.835,00 | 74.607,00 | 976.442,00 |
| 08.243.025.0.000 | CIDADE SOCIAL, HUMANA E EMPREENDEDORA | 0,00 | 74.607,00 | 74.607,00 |
| 08.243.025.1.079 | PROGRAMA DE PROFISSIONALIZAÇÃO DE ADOLESCENTES | 0,00 | 74.607,00 | 74.607,00 |
| 08.243.026.0.000 | CIDADE SOCIAL, HUMANA E EMPREENDEDORA | 901.835,00 | 0,00 | 901.835,00 |
| 08.243.026.2.093 | MANUTENÇÃO DO CONSELHO TUTELAR | 296.370,00 | 0,00 | 296.370,00 |
| 08.243.026.2.099 | GERENCIAMENTO DAS AÇÕES DA PRIMEIRA INFÂNCIA NO SUAS - CRIANÇA FELIZ | 380.439,00 | 0,00 | 380.439,00 |
| 08.243.026.2.110 | DESENVOLVIMENTO DAS AÇÕES DE COMBATE AO TRABALHO INFANTIL | 92.169,00 | 0,00 | 92.169,00 |
| 08.243.026.2.111 | GESTÃO DAS AÇÕES DO CONSELHO DA CRIANÇA E DO ADOLESCENTE | 64.696,00 | 0,00 | 64.696,00 |
| 08.243.026.2.112 | MANUTENÇÃO DO FUNDO DA CRIANÇA E DO ADOLESCENTE | 68.161,00 | 0,00 | 68.161,00 |
| 08.244.000.0.000 | Assistência Comunitária | 4.937.852,00 | 244.242,00 | 5.182.094,00 |
| 08.244.025.0.000 | CIDADE SOCIAL, HUMANA E EMPREENDEDORA | 0,00 | 244.242,00 | 244.242,00 |
| 08.244.025.1.076 | REEQUIPAMENTO DA SECRETARIA DE ASSISTÊNCIA SOCIAL E TRABALHO | 0,00 | 55.813,00 | 55.813,00 |
| 08.244.025.1.077 | AQUISIÇÃO DE VEÍCULOS | 0,00 | 138.842,00 | 138.842,00 |
| 08.244.025.1.078 | REEQUIPAMENTO DO FUNDO MUNICIPAL DE ASSISTÊNCIA SOCIAL. | 0,00 | 49.587,00 | 49.587,00 |
| 08.244.026.0.000 | CIDADE SOCIAL, HUMANA E EMPREENDEDORA | 4.937.852,00 | 0,00 | 4.937.852,00 |
| 08.244.026.2.090 | APOIO A FORMAÇÃO DE COOPERATIVAS E/OU ASSOCIAÇÕES DIVERSAS NO MUNICÍPIO | 27.174,00 | 0,00 | 27.174,00 |
| 08.244.026.2.096 | MANUTENÇÃO DAS AÇÕES DE PROTEÇÃO SOCIAL BÁSICA | 1.293.865,00 | 0,00 | 1.293.865,00 |
| 08.244.026.2.098 | FORTALECIMENTO DO BLOCO DA GESTÃO DO PROGRAMA BOLSA FAMÍLIA E DO CADASTRO ÚNICO | 684.060,00 | 0,00 | 684.060,00 |
| 08.244.026.2.100 | GERENCIAMENTO DE PROGRAMAS DIVERSOS DO FNAS E FEAS | 19.273,00 | 0,00 | 19.273,00 |
| 08.244.026.2.101 | MANUTENÇÃO DAS AÇÕES DA GESTÃO DO SUAS | 128.807,00 | 0,00 | 128.807,00 |
| 08.244.026.2.102 | MANUTENÇÃO DAS AÇÕES DE PROTEÇÃO SOCIAL ESPECIAL | 901.134,00 | 0,00 | 901.134,00 |
| 08.244.026.2.103 | GERENCIAMENTO DO FUNDO MUN. DE ASSIST. SOCIAL FMAS | 1.858.539,00 | 0,00 | 1.858.539,00 |
| 08.244.026.2.107 | GESTÃO DO BLOCO DE BENEFÍCIOS EVENTUAIS - ESTADO | 25.000,00 | 0,00 | 25.000,00 |
| 08.422.000.0.000 | DIREITOS INDIVIDUAIS, COLETIVOS E DIFUSOS | 21.949,00 | 0,00 | 21.949,00 |
| 08.422.026.0.000 | CIDADE SOCIAL, HUMANA E EMPREENDEDORA | 21.949,00 | 0,00 | 21.949,00 |
| 08.422.026.2.109 | MANUTENÇÃO DO CENTRO DE REFERÊNCIA E ATENDIMENTO À MULHER - CRAM | 21.949,00 | 0,00 | 21.949,00 |
| 10.000.000.0.000 | SAÚDE | 152.280.579,20 | 45.666.522,00 | 197.947.101,20 |
| 10.122.000.0.000 | Administração Geral | 14.040.948,00 | 0,00 | 14.040.948,00 |
| 10.122.024.0.000 | SAÚDE HUMANIZADA, INTEGRADA E INOVADORA | 14.040.948,00 | 0,00 | 14.040.948,00 |

| Código | Especificação | Atividade | Projeto | Total Fixado |
|------------------|--|------------------|----------------|---------------------|
| 10.122.024.2.053 | MANUTENÇÃO DA SECRETARIA MUNICIPAL DE SAÚDE | 352.519,00 | 0,00 | 352.519,00 |
| 10.122.024.2.054 | APOIAR E IMPLEMENTAR AS AÇÕES DE FORTALECIMENTO DA REGULAÇÃO, CONTROLE E AUDITORIA | 1.559.490,00 | 0,00 | 1.559.490,00 |
| 10.122.024.2.055 | APOIAR E INCENTIVAR AS AÇÕES DO CONSELHO MUNICIPAL DE SAÚDE | 221.401,00 | 0,00 | 221.401,00 |
| 10.122.024.2.056 | Enfrentamento da Emergência COVID-19 | 3.621.014,00 | 0,00 | 3.621.014,00 |
| 10.122.024.2.061 | MANTER AS AÇÕES E SERVIÇOS DO FUNDO MUNICIPAL DE SAÚDE | 8.286.524,00 | 0,00 | 8.286.524,00 |
| 10.128.000.0.000 | Formação de Recursos Humanos | 67.391,00 | 0,00 | 67.391,00 |
| 10.128.024.0.000 | SAÚDE HUMANIZADA, INTEGRADA E INOVADORA | 67.391,00 | 0,00 | 67.391,00 |
| 10.128.024.2.057 | CAPACITAR OS TRABALHADORES DO SUS | 67.391,00 | 0,00 | 67.391,00 |
| 10.301.000.0.000 | Atenção Basica | 44.216.926,20 | 7.353.419,00 | 51.570.345,20 |
| 10.301.023.0.000 | SAÚDE HUMANIZADA, INTEGRADA E INOVADORA | 0,00 | 7.353.419,00 | 7.353.419,00 |
| 10.301.023.1.019 | ESTRUTURAÇÃO DAS AÇÕES DE ATENÇÃO BÁSICA EM SAÚDE | 0,00 | 7.353.419,00 | 7.353.419,00 |
| 10.301.024.0.000 | SAÚDE HUMANIZADA, INTEGRADA E INOVADORA | 44.216.926,20 | 0,00 | 44.216.926,20 |
| 10.301.024.2.063 | MANUTENÇÃO DO PROGRAMA AGENTE COMUNITÁRIO DE SAÚDE | 12.431.310,00 | 0,00 | 12.431.310,00 |
| 10.301.024.2.069 | MANUTENÇÃO DAS AÇÕES DE ATENÇÃO BÁSICA | 31.785.616,20 | 0,00 | 31.785.616,20 |
| 10.302.000.0.000 | ASSISTÊNCIA HOSPITALAR E AMBULATORIAL | 79.227.535,00 | 37.973.379,00 | 117.200.914,00 |
| 10.302.023.0.000 | SAÚDE HUMANIZADA, INTEGRADA E INOVADORA | 0,00 | 37.973.379,00 | 37.973.379,00 |
| 10.302.023.1.017 | CONSTRUÇÃO E IMPLANTAÇÃO DO CEPROESTE | 0,00 | 1.445.630,00 | 1.445.630,00 |
| 10.302.023.1.020 | ESTRUTURAÇÃO DAS AÇÕES DE ASSISTÊNCIA AMBULATORIAL E HOSPITALAR | 0,00 | 565.968,00 | 565.968,00 |
| 10.302.023.1.091 | CONSTRUÇÃO DO HOSPITAL MUNICIPAL DE BARREIRAS | 0,00 | 35.961.781,00 | 35.961.781,00 |
| 10.302.024.0.000 | SAÚDE HUMANIZADA, INTEGRADA E INOVADORA | 79.227.535,00 | 0,00 | 79.227.535,00 |
| 10.302.024.2.058 | GESTÃO DE CONSÓRCIO PÚBLICO INTERFEDERATIVO DE SAÚDE | 2.114.219,00 | 0,00 | 2.114.219,00 |
| 10.302.024.2.068 | MANUTENÇÃO DAS AÇÕES DE ASSISTÊNCIA AMBULATORIAL E HOSPITALAR | 77.113.316,00 | 0,00 | 77.113.316,00 |
| 10.303.000.0.000 | SUPORTE PROFILÁTICO E TERAPEUTICO | 3.262.793,00 | 0,00 | 3.262.793,00 |
| 10.303.024.0.000 | SAÚDE HUMANIZADA, INTEGRADA E INOVADORA | 3.262.793,00 | 0,00 | 3.262.793,00 |
| 10.303.024.2.065 | MANUTENÇÃO DAS AÇÕES DE ASSISTÊNCIA FARMACÉUTICA | 3.262.793,00 | 0,00 | 3.262.793,00 |
| 10.304.000.0.000 | Vigilância Sanitária | 1.496.512,00 | 0,00 | 1.496.512,00 |
| 10.304.024.0.000 | SAÚDE HUMANIZADA, INTEGRADA E INOVADORA | 1.496.512,00 | 0,00 | 1.496.512,00 |
| 10.304.024.2.067 | MANUTENÇÃO DAS AÇÕES DE VIGILÂNCIA SANITÁRIA | 1.496.512,00 | 0,00 | 1.496.512,00 |
| 10.305.000.0.000 | Vigilância Epidemiológica | 8.759.797,00 | 125.424,00 | 8.885.221,00 |
| 10.305.023.0.000 | SAÚDE HUMANIZADA, INTEGRADA E INOVADORA | 0,00 | 125.424,00 | 125.424,00 |
| 10.305.023.1.021 | ESTRUTURAÇÃO DAS AÇÕES DE VIGILÂNCIA EM SAÚDE | 0,00 | 125.424,00 | 125.424,00 |
| 10.305.024.0.000 | SAÚDE HUMANIZADA, INTEGRADA E INOVADORA | 8.759.797,00 | 0,00 | 8.759.797,00 |

| Código | Especificação | Atividade | Projeto | Total Fixado |
|------------------|---|------------------|----------------|---------------------|
| 10.305.024.2.064 | MANTER E APOIAR O PROGRAMA AGENTE DE COMBATE A ENDEMIAS | 2.985.821,00 | 0,00 | 2.985.821,00 |
| 10.305.024.2.066 | MANUTENÇÃO DAS AÇÕES DE VIGILÂNCIA EPIDEMIOLÓGICA | 5.773.976,00 | 0,00 | 5.773.976,00 |
| 10.306.000.0.000 | Alimentação e Nutrição | 200.005,00 | 214.300,00 | 414.305,00 |
| 10.306.023.0.000 | SAÚDE HUMANIZADA, INTEGRADA E INOVADORA | 0,00 | 214.300,00 | 214.300,00 |
| 10.306.023.1.022 | ESTRUTURAÇÃO DA GESTÃO DO SUS - ALIMENTAÇÃO E NUTRIÇÃO | 0,00 | 214.300,00 | 214.300,00 |
| 10.306.024.0.000 | SAÚDE HUMANIZADA, INTEGRADA E INOVADORA | 200.005,00 | 0,00 | 200.005,00 |
| 10.306.024.2.059 | Manutenção das Ações de Alimentação e Nutrição | 200.005,00 | 0,00 | 200.005,00 |
| 10.331.000.0.000 | PROTEÇÃO E BENEFÍCIOS AO TRABALHADOR | 1.008.672,00 | 0,00 | 1.008.672,00 |
| 10.331.024.0.000 | SAÚDE HUMANIZADA, INTEGRADA E INOVADORA | 1.008.672,00 | 0,00 | 1.008.672,00 |
| 10.331.024.2.060 | Manter a Gestão das Ações de Saúde do Trabalhador | 1.008.672,00 | 0,00 | 1.008.672,00 |
| 11.000.000.0.000 | TRABALHO | 25.082,00 | 62.292,00 | 87.374,00 |
| 11.331.000.0.000 | PROTEÇÃO E BENEFÍCIOS AO TRABALHADOR | 0,00 | 62.292,00 | 62.292,00 |
| 11.331.025.0.000 | CIDADE SOCIAL, HUMANA E EMPREENDEDORA | 0,00 | 62.292,00 | 62.292,00 |
| 11.331.025.1.074 | IMPLANTAÇÃO DO POSTO MUNICIPAL DE ATENDIMENTO AO TRABALHADOR | 0,00 | 31.356,00 | 31.356,00 |
| 11.331.025.1.075 | IMPLANTAÇÃO DO PROGRAMA NOSSO EMPREGO | 0,00 | 30.936,00 | 30.936,00 |
| 11.334.000.0.000 | Fomento ao Trabalho | 25.082,00 | 0,00 | 25.082,00 |
| 11.334.026.0.000 | CIDADE SOCIAL, HUMANA E EMPREENDEDORA | 25.082,00 | 0,00 | 25.082,00 |
| 11.334.026.2.094 | QUALIFICAÇÃO DE MÃO-DE-OBRA EM PARCERIA COM OUTROS ÓRGÃOS E ESFERAS DE GOVERNO | 25.082,00 | 0,00 | 25.082,00 |
| 12.000.000.0.000 | EDUCAÇÃO | 155.527.273,76 | 11.104.007,00 | 166.631.280,76 |
| 12.122.000.0.000 | Administração Geral | 20.994.858,76 | 0,00 | 20.994.858,76 |
| 12.122.022.0.000 | EDUCA BARREIRAS | 20.994.858,76 | 0,00 | 20.994.858,76 |
| 12.122.022.2.026 | GESTÃO DAS AÇÕES DA SEC. EDUCAÇÃO, CULTURA, ESPORTE E LAZER | 3.062.339,00 | 0,00 | 3.062.339,00 |
| 12.122.022.2.046 | GESTÃO DAS AÇÕES DO FUNDO MUNICIPAL DE EDUCAÇÃO | 17.932.519,76 | 0,00 | 17.932.519,76 |
| 12.126.000.0.000 | Tecnologia da Informação | 118.002,00 | 0,00 | 118.002,00 |
| 12.126.022.0.000 | EDUCA BARREIRAS | 118.002,00 | 0,00 | 118.002,00 |
| 12.126.022.2.052 | MANUTENÇÃO DO PROGRAMA DE INCLUSÃO DIGITAL, TECNOLOGIA E GESTÃO INFORMATIZADA NA EDUCAÇÃO | 118.002,00 | 0,00 | 118.002,00 |
| 12.128.000.0.000 | Formação de Recursos Humanos | 202.246,00 | 0,00 | 202.246,00 |
| 12.128.022.0.000 | EDUCA BARREIRAS | 202.246,00 | 0,00 | 202.246,00 |
| 12.128.022.2.053 | CAPACITAÇÃO E VALORIZAÇÃO DOS PROFISSIONAIS DA EDUCAÇÃO (JORNADA PEDAGÓGICA E OUTRAS FORMAÇÕES) | 202.246,00 | 0,00 | 202.246,00 |
| 12.306.000.0.000 | Alimentação e Nutrição | 3.246.223,00 | 0,00 | 3.246.223,00 |

| Código | Especificação | Atividade | Projeto | Total Fixado |
|------------------|---|------------------|----------------|---------------------|
| 12.306.022.0.000 | EDUCA BARREIRAS | 3.246.223,00 | 0,00 | 3.246.223,00 |
| 12.306.022.2.036 | DESENVOLVIMENTO DAS AÇÕES DO PROGRAMA NACIONAL DE ALIMENTAÇÃO ESCOLAR - CRECHE- FNDE | 281.502,00 | 0,00 | 281.502,00 |
| 12.306.022.2.037 | DESENVOLVIMENTO DAS AÇÕES DO DO PROGRAMA NACIONAL DE ALIMENTAÇÃO ESCOLAR-PNAE- ENSINO FUNDAMENTAL - FNDE | 2.164.079,00 | 0,00 | 2.164.079,00 |
| 12.306.022.2.038 | DESENVOLVIMENTO DAS AÇÕES DO PROGRAMA NACIONAL DE ALIMENTAÇÃO ESCOLAR- AEE- FNDE | 94.733,00 | 0,00 | 94.733,00 |
| 12.306.022.2.039 | DESENVOLVIMENTO DAS AÇÕES DO PROGRAMA NACIONAL DE ALIMENTAÇÃO ESCOLAR -EJA - FNDE | 106.931,00 | 0,00 | 106.931,00 |
| 12.306.022.2.040 | DESENVOLVIMENTO DAS AÇÕES DO PROGRAMA NACIONAL DE ALIMENTAÇÃO ESCOLAR- MAIS EDUCAÇÃO - FNDE | 179.664,00 | 0,00 | 179.664,00 |
| 12.306.022.2.041 | DESENVOLVIMENTO DAS AÇÕES DO PROGRAMA NACIONAL DE ALIMENTAÇÃO ESCOLAR - PRÉ ESCOLA - FNDE | 419.314,00 | 0,00 | 419.314,00 |
| 12.361.000.0.000 | Ensino Fundamental | 110.885.714,90 | 7.267.938,00 | 118.153.652,90 |
| 12.361.021.0.000 | EDUCA BARREIRAS | 0,00 | 7.267.938,00 | 7.267.938,00 |
| 12.361.021.1.013 | CONST.,REFORMA, AMPLIAÇÃO E REEQUIPAMENTO DE UNIDADE DE ENSINO FUNDAMENTAL (ESCOLAS, QUADRAS, BIBLIOTECA E OUTROS). | 0,00 | 6.505.087,00 | 6.505.087,00 |
| 12.361.021.1.015 | IMPLEMENTAÇÃO DE LABORATÓRIOS DE INFORMÁTICAS E ROBÓTICA NAS ESCOLAS. | 0,00 | 706.297,00 | 706.297,00 |
| 12.361.021.1.016 | IMPLANTAÇÃO DAS OLIMPÍADAS INTERESCOLARES EM DIVERSAS MODALIDADES | 0,00 | 56.554,00 | 56.554,00 |
| 12.361.022.0.000 | EDUCA BARREIRAS | 110.885.714,90 | 0,00 | 110.885.714,90 |
| 12.361.022.2.033 | GESTÃO E AÇÕES DE APOIO A FLIB - FEIRA LITERÁRIA DE BARREIRAS | 392.487,00 | 0,00 | 392.487,00 |
| 12.361.022.2.034 | ATENDIMENTO AO PROGRAMA DINHEIRO DIRETO NA ESCOLA - FNDE | 38.881,00 | 0,00 | 38.881,00 |
| 12.361.022.2.045 | GESTÃO DAS AÇÕES DO PAR - PLANO DE AÇÕES ARTICULADAS | 117.185,00 | 0,00 | 117.185,00 |
| 12.361.022.2.048 | GESTÃO E MANUTENÇÃO DAS AÇÕES DO ENSINO FUNDAMENTAL | 109.613.451,90 | 0,00 | 109.613.451,90 |
| 12.361.022.2.050 | GESTÃO E REEQUIPAMENTO DO TRANSPORTE ESCOLAR - ENSINO FUNDAMENTAL | 723.710,00 | 0,00 | 723.710,00 |
| 12.362.000.0.000 | ENSINO MÉDIO | 367.788,00 | 0,00 | 367.788,00 |
| 12.362.022.0.000 | EDUCA BARREIRAS | 367.788,00 | 0,00 | 367.788,00 |
| 12.362.022.2.035 | DESENVOLVIMENTO DAS AÇÕES DO ENSINO MÉDIO | 113.110,00 | 0,00 | 113.110,00 |
| 12.362.022.2.049 | GESTÃO E MANUTENÇÃO DO TRANSPORTE ESCOLAR - ENSINO MÉDIO | 254.678,00 | 0,00 | 254.678,00 |
| 12.364.000.0.000 | ENSINO SUPERIOR | 162.528,00 | 0,00 | 162.528,00 |
| 12.364.022.0.000 | EDUCA BARREIRAS | 162.528,00 | 0,00 | 162.528,00 |

| Código | Especificação | Atividade | Projeto | Total Fixado |
|------------------|---|------------------|----------------|---------------------|
| 12.364.022.2.027 | GESTÃO DAS AÇÕES DO ENSINO SUPERIOR | 162.528,00 | 0,00 | 162.528,00 |
| 12.365.000.0.000 | Educação Infantil | 19.382.681,10 | 3.836.069,00 | 23.218.750,10 |
| 12.365.021.0.000 | EDUCA BARREIRAS | 0,00 | 3.836.069,00 | 3.836.069,00 |
| 12.365.021.1.014 | CONSTRUÇÃO, AMPLIAÇÃO, REFORMA E REEQUIP. DE UNIDADES ESCOLARES - ENSINO INFANTIL (CRECHES, QUADRAS, PARQUES, BIBLIOTECA E OUTROS). | 0,00 | 3.836.069,00 | 3.836.069,00 |
| 12.365.022.0.000 | EDUCA BARREIRAS | 19.382.681,10 | 0,00 | 19.382.681,10 |
| 12.365.022.2.044 | GERENCIAMENTO E APRIMORAMENTO DAS AÇÕES DO ENSINO INFANTIL | 19.130.916,10 | 0,00 | 19.130.916,10 |
| 12.365.022.2.051 | GESTÃO E REEQUIPAMENTO DO TRANSPORTE ESCOLAR - ENSINO INFANTIL. | 251.765,00 | 0,00 | 251.765,00 |
| 12.367.000.0.000 | Educação Especial | 167.232,00 | 0,00 | 167.232,00 |
| 12.367.022.0.000 | EDUCA BARREIRAS | 167.232,00 | 0,00 | 167.232,00 |
| 12.367.022.2.047 | GESTÃO DAS ATIVIDADES DA EDUCAÇÃO ESPECIAL | 167.232,00 | 0,00 | 167.232,00 |
| 13.000.000.0.000 | CULTURA | 6.652.591,00 | 2.327.081,00 | 8.979.672,00 |
| 13.391.000.0.000 | Patrimônio Histórico. Artístico e Arqueológico | 0,00 | 2.327.081,00 | 2.327.081,00 |
| 13.391.019.0.000 | CULTURA E ARTE POR TODA PARTE | 0,00 | 2.327.081,00 | 2.327.081,00 |
| 13.391.019.1.011 | REVITALIZAÇÃO E REQUALIFICAÇÃO DO CENTRO HISTÓRICO | 0,00 | 2.111.304,00 | 2.111.304,00 |
| 13.391.019.1.012 | CONSTRUÇÃO, REQUALIFICAÇÃO, AMPLIAÇÃO E RECUPERAÇÃO DE PRÉDIOS HISTÓRICOS-CULTURAIS | 0,00 | 215.777,00 | 215.777,00 |
| 13.392.000.0.000 | Difusão Cultural | 6.652.591,00 | 0,00 | 6.652.591,00 |
| 13.392.020.0.000 | CULTURA E ARTE POR TODA PARTE | 6.652.591,00 | 0,00 | 6.652.591,00 |
| 13.392.020.2.028 | DESENVOLVIMENTO DE AÇÕES DE CULTURA E DA ARTE | 330.582,00 | 0,00 | 330.582,00 |
| 13.392.020.2.029 | PROMOÇÃO DAS AÇÕES CULTURAIS E FESTAS POPULARES | 6.272.009,00 | 0,00 | 6.272.009,00 |
| 13.392.020.2.030 | PROMOÇÃO DE FEIRAS PERMANENTES DE ARTES E ARTESANATO (TECNOCUT, EVENTOS) | 50.000,00 | 0,00 | 50.000,00 |
| 14.000.000.0.000 | DIREITOS E CIDADANIA | 163.051,00 | 0,00 | 163.051,00 |
| 14.421.000.0.000 | Custódia e reintegração Social | 53.051,00 | 0,00 | 53.051,00 |
| 14.421.033.0.000 | DEFESA CIVIL E PROTEÇÃO SOCIAL PARA TODOS | 53.051,00 | 0,00 | 53.051,00 |
| 14.421.033.2.113 | Manutenção as Ações do Fundo Penitenciário - FUNPREM | 53.051,00 | 0,00 | 53.051,00 |
| 14.422.000.0.000 | DIREITOS INDIVIDUAIS, COLETIVOS E DIFUSOS | 110.000,00 | 0,00 | 110.000,00 |
| 14.422.004.0.000 | CIDADE LEGAL | 110.000,00 | 0,00 | 110.000,00 |
| 14.422.004.2.014 | AÇÕES DE REGULARIZAÇÃO FUNDIÁRIA | 110.000,00 | 0,00 | 110.000,00 |
| 15.000.000.0.000 | URBANISMO | 40.557.529,00 | 19.082.637,00 | 59.640.166,00 |
| 15.122.000.0.000 | Administração Geral | 21.732.643,00 | 339.690,00 | 22.072.333,00 |
| 15.122.007.0.000 | FACILITANDO | 0,00 | 339.690,00 | 339.690,00 |

PREFEITURA MUNICIPAL DE BARREIRAS

RUA EDIGAR DE DEUS PITTA N 914

LOTEAMENTO ARATU

BARREIRAS - BA

CNPJ: 13.654.405/0001-95

Anexo VII, da Lei Nº 4.320/64 - Orçamento 2022

Programa de Trabalho - Demonstrativo de Funções, Subfunções e Programas por Projetos e Atividades

Valores expressos em R\$

| Código | Especificação | Atividade | Projeto | Total Fixado |
|------------------|--|---------------|---------------|---------------|
| 15.122.007.1.003 | CONSTRUÇÃO DO CENTRO ADMINISTRATIVO DE BARREIRAS | 0,00 | 339.690,00 | 339.690,00 |
| 15.122.031.0.000 | BARREIRAS MAIS BONITA E MAIS HUMANA | 21.732.643,00 | 0,00 | 21.732.643,00 |
| 15.122.031.2.079 | MANUTENÇÃO DA SECRETARIA DE INFRAESTRUTURA, OBRAS, SERV.PÚBLICOS E TRANSPORTES | 21.732.643,00 | 0,00 | 21.732.643,00 |
| 15.451.000.0.000 | Infra-estrutura Urbana | 626.758,00 | 14.897.589,00 | 15.524.347,00 |
| 15.451.029.0.000 | PAVIMENTA BARREIRAS | 0,00 | 7.397.425,00 | 7.397.425,00 |
| 15.451.029.1.032 | EXECUÇÃO DE PAVIMENTAÇÃO, REQUALIFICAÇÃO E DRENAGEM DE VIAS PÚBLICAS MUNICÍPIO | 0,00 | 4.874.303,00 | 4.874.303,00 |
| 15.451.029.1.034 | IMPLANTAR PROGRAMA DE MELHORIA DAS CONDIÇÕES DE MOBILIDADE URBANA. | 0,00 | 564.572,00 | 564.572,00 |
| 15.451.029.1.035 | REQUALIFICAÇÃO DOS PASSEIOS PÚBLICOS. | 0,00 | 541.598,00 | 541.598,00 |
| 15.451.029.1.038 | IMPLANTAÇÃO DE MACRO E MICRO DRENAGEM NO MUNICÍPIO | 0,00 | 1.416.952,00 | 1.416.952,00 |
| 15.451.030.0.000 | BARREIRAS MAIS BONITA E MAIS HUMANA | 0,00 | 7.500.164,00 | 7.500.164,00 |
| 15.451.030.1.041 | CONSTRUÇÃO DE CICLOVIAS E CICLOFAIXAS NAS GRANDES AVENIDAS E/OU RODOVIAS DE ACESSO A CIDADE. | 0,00 | 595.764,00 | 595.764,00 |
| 15.451.030.1.042 | CONSTRUÇÃO E REFORMA DE PONTES, CANAIS, BUEIROS E PASSAGENS MOLHADAS | 0,00 | 1.725.880,00 | 1.725.880,00 |
| 15.451.030.1.048 | AQUISIÇÃO DE VEÍCULOS, MÁQUINAS E EQUIPAMENTOS | 0,00 | 156.780,00 | 156.780,00 |
| 15.451.030.1.054 | URBANIZAÇÃO DE ASSENTAMENTO PRECÁRIO - CASCALHEIRA | 0,00 | 355.327,00 | 355.327,00 |
| 15.451.030.1.055 | URBANIZAÇÃO DE ASSENTAMENTO PRECÁRIO - SANTA LUZIA | 0,00 | 3.538.862,00 | 3.538.862,00 |
| 15.451.030.1.058 | REVITALIZAÇÃO DO PARQUE DE EXPOSIÇÃO ENGENHEIRO GERALDO ROCHA | 0,00 | 1.127.551,00 | 1.127.551,00 |
| 15.451.031.0.000 | BARREIRAS MAIS BONITA E MAIS HUMANA | 626.758,00 | 0,00 | 626.758,00 |
| 15.451.031.2.081 | MANUTENÇÃO DOS SISTEMAS DE DRENAGENS | 181.503,00 | 0,00 | 181.503,00 |
| 15.451.031.2.083 | MANUTENÇÃO PREVENTIVA E CORRETIVA DE PRÉDIOS PÚBLICOS | 445.255,00 | 0,00 | 445.255,00 |
| 15.452.000.0.000 | Serviços Urbanos | 18.198.128,00 | 584.633,00 | 18.782.761,00 |
| 15.452.030.0.000 | BARREIRAS MAIS BONITA E MAIS HUMANA | 0,00 | 584.633,00 | 584.633,00 |
| 15.452.030.1.045 | CONSTRUÇÃO, AMPLIAÇÃO E REFORMA DE CEMITÉRIOS | 0,00 | 584.633,00 | 584.633,00 |
| 15.452.031.0.000 | BARREIRAS MAIS BONITA E MAIS HUMANA | 18.198.128,00 | 0,00 | 18.198.128,00 |
| 15.452.031.2.080 | MANUTENÇÃO DAS AÇÕES DE LIMPEZA PÚBLICA | 18.198.128,00 | 0,00 | 18.198.128,00 |
| 15.511.000.0.000 | SANEAMENTO BÁSICO RURAL | 0,00 | 2.899.077,00 | 2.899.077,00 |
| 15.511.029.0.000 | PAVIMENTA BARREIRAS | 0,00 | 2.899.077,00 | 2.899.077,00 |
| 15.511.029.1.033 | EXECUÇÃO DE OBRAS DE PAVIMENTAÇÃO, REQUALIFICAÇÃO E DRENAGEM NA ZONA RURAL | 0,00 | 2.899.077,00 | 2.899.077,00 |
| 15.512.000.0.000 | SANEAMENTO BASICO URBANO | 0,00 | 98.620,00 | 98.620,00 |

| Código | Especificação | Atividade | Projeto | Total Fixado |
|------------------|--|------------------|----------------|---------------------|
| 15.512.030.0.000 | BARREIRAS MAIS BONITA E MAIS HUMANA | 0,00 | 98.620,00 | 98.620,00 |
| 15.512.030.1.056 | CONSTRUÇÃO DE KITS SANITÁRIOS COM FOSSA SÉPTICA NO MUNICÍPIO | 0,00 | 98.620,00 | 98.620,00 |
| 15.605.000.0.000 | ABASTECIMENTO | 0,00 | 263.028,00 | 263.028,00 |
| 15.605.030.0.000 | BARREIRAS MAIS BONITA E MAIS HUMANA | 0,00 | 263.028,00 | 263.028,00 |
| 15.605.030.1.046 | AMPLIAÇÃO, IMPLANTAÇÃO DO SISTEMA DE ABASTECIMENTO DE ÁGUA. | 0,00 | 263.028,00 | 263.028,00 |
| 16.000.000.0.000 | HABITAÇÃO | 338.257,00 | 111.908,00 | 450.165,00 |
| 16.122.000.0.000 | Administração Geral | 338.257,00 | 0,00 | 338.257,00 |
| 16.122.026.0.000 | CIDADE SOCIAL, HUMANA E EMPREENDEDORA | 338.257,00 | 0,00 | 338.257,00 |
| 16.122.026.2.091 | GESTÃO DAS AÇÕES DO PROGRAMA DE HABITAÇÃO | 338.257,00 | 0,00 | 338.257,00 |
| 16.482.000.0.000 | habitação Urbana | 0,00 | 111.908,00 | 111.908,00 |
| 16.482.025.0.000 | CIDADE SOCIAL, HUMANA E EMPREENDEDORA | 0,00 | 111.908,00 | 111.908,00 |
| 16.482.025.1.073 | CONSTRUÇÃO, AMPLIAÇÃO E REFORMA DE HABITAÇÃO | 0,00 | 111.908,00 | 111.908,00 |
| 17.000.000.0.000 | SANEAMENTO | 155.373,00 | 203.814,00 | 359.187,00 |
| 17.512.000.0.000 | SANEAMENTO BASICO URBANO | 155.373,00 | 203.814,00 | 359.187,00 |
| 17.512.030.0.000 | BARREIRAS MAIS BONITA E MAIS HUMANA | 0,00 | 203.814,00 | 203.814,00 |
| 17.512.030.1.040 | AMPLIAR A REDE DE ESGOTAMENTO SANITÁRIO. | 0,00 | 203.814,00 | 203.814,00 |
| 17.512.031.0.000 | BARREIRAS MAIS BONITA E MAIS HUMANA | 155.373,00 | 0,00 | 155.373,00 |
| 17.512.031.2.082 | MANUTENÇÃO E RECUPERAÇÃO DAS ESTAÇÕES DE TRATAMENTO DE ESGOTOS. | 155.373,00 | 0,00 | 155.373,00 |
| 18.000.000.0.000 | GESTÃO AMBIENTAL | 5.041.007,00 | 5.325.664,00 | 10.366.671,00 |
| 18.122.000.0.000 | Administração Geral | 4.691.187,00 | 276.778,00 | 4.967.965,00 |
| 18.122.027.0.000 | CIDADE VERDE E SUSTENTÁVEL | 0,00 | 276.778,00 | 276.778,00 |
| 18.122.027.1.089 | AQUISIÇÃO DE VEÍCULOS. | 0,00 | 109.024,00 | 109.024,00 |
| 18.122.027.1.090 | REEQUIPAMENTO DO FUNDO MUNICIPAL DE MEIO AMBIENTE | 0,00 | 167.754,00 | 167.754,00 |
| 18.122.028.0.000 | CIDADE VERDE E SUSTENTÁVEL | 4.691.187,00 | 0,00 | 4.691.187,00 |
| 18.122.028.2.116 | APOIO AS AÇÕES DO CONSELHO DO MEIO AMBIENTE | 39.194,00 | 0,00 | 39.194,00 |
| 18.122.028.2.121 | MANUTENÇÃO DAS AÇÕES DA SECRETARIA MUNICIPAL DE MEIO AMBIENTE E SUSTENTABILIDADE | 4.350.338,00 | 0,00 | 4.350.338,00 |
| 18.122.028.2.122 | MANUTENÇÃO DAS AÇÕES DO FUNDO DE MEIO AMBIENTE | 301.655,00 | 0,00 | 301.655,00 |
| 18.511.000.0.000 | SANEAMENTO BÁSICO RURAL | 0,00 | 103.341,00 | 103.341,00 |
| 18.511.027.0.000 | CIDADE VERDE E SUSTENTÁVEL | 0,00 | 103.341,00 | 103.341,00 |
| 18.511.027.1.084 | CONSTRUÇÃO DE UNIDADE SANITÁRIAS - PROGRAMA DE SANEAMENTO AMBIENTAL. | 0,00 | 103.341,00 | 103.341,00 |

| Código | Especificação | Atividade | Projeto | Total Fixado |
|------------------|--|------------------|----------------|---------------------|
| 18.512.000.0.000 | SANEAMENTO BASICO URBANO | 0,00 | 3.513.318,00 | 3.513.318,00 |
| 18.512.027.0.000 | CIDADE VERDE E SUSTENTÁVEL | 0,00 | 3.513.318,00 | 3.513.318,00 |
| 18.512.027.1.085 | IMPLANTAÇÃO DO CENTRO DE GERENCIAMENTO E TRATAMENTO DE RESÍDUOS SÓLIDOS | 0,00 | 3.513.318,00 | 3.513.318,00 |
| 18.541.000.0.000 | Preservação e Conservação Ambiental | 199.030,00 | 622.198,00 | 821.228,00 |
| 18.541.027.0.000 | CIDADE VERDE E SUSTENTÁVEL | 0,00 | 622.198,00 | 622.198,00 |
| 18.541.027.1.080 | PREVENÇÃO, COMBATE E MONITORAMENTO DE INCÊNDIOS FLORESTAIS. | 0,00 | 63.162,00 | 63.162,00 |
| 18.541.027.1.082 | AMPLIAR O VIVEIRO MUNICIPAL. | 0,00 | 125.424,00 | 125.424,00 |
| 18.541.027.1.083 | CONSTRUÇÃO E REQUALIFICAÇÃO DE PRAÇAS SUSTENTÁVEIS. | 0,00 | 320.876,00 | 320.876,00 |
| 18.541.027.1.086 | IMPLANTAÇÃO DE PROGRAMA DE ARBORIZAÇÃO E JARDINAGEM NA SEDE E NOS DISTRITOS. | 0,00 | 112.736,00 | 112.736,00 |
| 18.541.028.0.000 | CIDADE VERDE E SUSTENTÁVEL | 199.030,00 | 0,00 | 199.030,00 |
| 18.541.028.2.115 | APOIO AO PROGRAMA DE EDUCAÇÃO AMBIENTAL | 83.968,00 | 0,00 | 83.968,00 |
| 18.541.028.2.118 | GESTÃO DAS AÇÕES DE MANUTENÇÃO E CONSERVAÇÃO INTEGRAL DA CACHOEIRA DO ACABA VIDA E REDONDO | 87.367,00 | 0,00 | 87.367,00 |
| 18.541.028.2.119 | GESTÃO DAS AÇÕES DE PROTEÇÃO, PRESERVAÇÃO, CONTROLE E USO DOS RECURSOS NATURAIS | 27.695,00 | 0,00 | 27.695,00 |
| 18.542.000.0.000 | CONTROLE AMBIENTAL | 50.146,00 | 810.029,00 | 860.175,00 |
| 18.542.027.0.000 | CIDADE VERDE E SUSTENTÁVEL | 0,00 | 810.029,00 | 810.029,00 |
| 18.542.027.1.087 | IMPLANTAÇÃO DE PROGRAMA PARA FORTALECER AS CADEIAS PRODUTIVAS E CONSER. DO BIOMA DO CERRADO. | 0,00 | 76.299,00 | 76.299,00 |
| 18.542.027.1.088 | CONSTRUÇÃO DO PARQUE DA CIDADE NA ORLA DO RIO GRANDE. | 0,00 | 733.730,00 | 733.730,00 |
| 18.542.028.0.000 | CIDADE VERDE E SUSTENTÁVEL | 50.146,00 | 0,00 | 50.146,00 |
| 18.542.028.2.117 | GESTÃO DAS AÇÕES DE COMBATE A POLUIÇÃO SONORA E VISUAL DA CIDADE. | 50.146,00 | 0,00 | 50.146,00 |
| 18.543.000.0.000 | RECUPERAÇÃO DE ÁREAS DEGRADADAS | 100.644,00 | 0,00 | 100.644,00 |
| 18.543.028.0.000 | CIDADE VERDE E SUSTENTÁVEL | 100.644,00 | 0,00 | 100.644,00 |
| 18.543.028.2.114 | AÇÕES DE RECUPERAÇÃO DE ÁREAS DEGRADADAS E NASCENTES. | 100.644,00 | 0,00 | 100.644,00 |
| 20.000.000.0.000 | AGRICULTURA | 8.021.404,00 | 1.507.384,00 | 9.528.788,00 |
| 20.031.000.0.000 | Ação Legislativa | 300.000,00 | 0,00 | 300.000,00 |
| 20.031.012.0.000 | VALE PRODUTIVO E AGRO FORTE | 300.000,00 | 0,00 | 300.000,00 |
| 20.031.012.2.076 | GESTÃO DAS AÇÕES DE REGULARIZAÇÃO FUNDIÁRIA | 300.000,00 | 0,00 | 300.000,00 |
| 20.122.000.0.000 | Administração Geral | 4.727.020,00 | 0,00 | 4.727.020,00 |
| 20.122.012.0.000 | VALE PRODUTIVO E AGRO FORTE | 4.727.020,00 | 0,00 | 4.727.020,00 |
| 20.122.012.2.073 | | 4.727.020,00 | 0,00 | 4.727.020,00 |

| Código | Especificação | Atividade | Projeto | Total Fixado |
|------------------|---|------------------|----------------|---------------------|
| | GESTÃO DAS AÇÕES DA SECRETARIA DE AGRICULTURA E TECNOLOGIA | | | |
| 20.126.000.0.000 | Tecnologia da Informação | 0,00 | 135.000,00 | 135.000,00 |
| 20.126.011.0.000 | VALE PRODUTIVO E AGRO FORTE | 0,00 | 135.000,00 | 135.000,00 |
| 20.126.011.1.026 | IMPLANTAR NÚCLEO DE INOVAÇÃO E TECNOLOGIA DA AGROPECUÁRIA (HUBAGRO) | 0,00 | 135.000,00 | 135.000,00 |
| 20.605.000.0.000 | ABASTECIMENTO | 299.645,00 | 952.384,00 | 1.252.029,00 |
| 20.605.011.0.000 | VALE PRODUTIVO E AGRO FORTE | 0,00 | 952.384,00 | 952.384,00 |
| 20.605.011.1.023 | CONSTRUÇÃO, REQUALIFICAÇÃO E/OU MODERNIZAÇÃO DE CENTRO DE ABASTECIMENTO EM BARREIRAS | 0,00 | 433.756,00 | 433.756,00 |
| 20.605.011.1.024 | IMPLANTAÇÃO DO CENTRO DE ABASTECIMENTO - CEASA | 0,00 | 518.628,00 | 518.628,00 |
| 20.605.012.0.000 | VALE PRODUTIVO E AGRO FORTE | 299.645,00 | 0,00 | 299.645,00 |
| 20.605.012.2.070 | GESTÃO E ADMINISTRAÇÃO DOS CENTROS DE ABASTECIMENTO DE BARREIRAS (CAB I E II) E FEIRAS. | 249.645,00 | 0,00 | 249.645,00 |
| 20.605.012.2.075 | FORTALECIMENTO DAS AÇÕES DE FEIRAS ITINERANTES | 50.000,00 | 0,00 | 50.000,00 |
| 20.608.000.0.000 | Promoção da Produção Agropecuária | 2.694.739,00 | 420.000,00 | 3.114.739,00 |
| 20.608.011.0.000 | VALE PRODUTIVO E AGRO FORTE | 0,00 | 420.000,00 | 420.000,00 |
| 20.608.011.1.027 | CONSTRUÇÃO DA UNIDADE DE BENEFICIAMENTO DE PESCADO | 0,00 | 50.000,00 | 50.000,00 |
| 20.608.011.1.028 | CRIAÇÃO DO NOVO PARQUE DE EXPOSIÇÕES DE BARREIRAS | 0,00 | 370.000,00 | 370.000,00 |
| 20.608.012.0.000 | VALE PRODUTIVO E AGRO FORTE | 2.694.739,00 | 0,00 | 2.694.739,00 |
| 20.608.012.2.071 | MANUTENÇÃO DA UNIDADE DE BENEFICIAMENTO PESCADO | 72.118,00 | 0,00 | 72.118,00 |
| 20.608.012.2.072 | GERENCIAMENTO DO ATER - ASSISTÊNCIA TÉCNICA E EXTENSÃO RURAL CONTINUADA (VALE PRODUTIVO) | 1.285.700,00 | 0,00 | 1.285.700,00 |
| 20.608.012.2.074 | REALIZAÇÃO DE EVENTOS AGROPECUÁRIOS (Workshop, palestras, minicursos, exposições e afins) | 1.336.921,00 | 0,00 | 1.336.921,00 |
| 23.000.000.0.000 | Comercio e Serviços | 1.506.149,00 | 1.747.000,00 | 3.253.149,00 |
| 23.122.000.0.000 | Administração Geral | 603.949,00 | 0,00 | 603.949,00 |
| 23.122.014.0.000 | BARREIRAS INVESTE | 603.949,00 | 0,00 | 603.949,00 |
| 23.122.014.2.077 | GESTÃO E MANUTENÇÃO DA SECRETARIA DE INDÚSTRIA, COMÉRCIO, SERVIÇOS E TURISMO | 603.949,00 | 0,00 | 603.949,00 |
| 23.128.000.0.000 | Formação de Recursos Humanos | 15.500,00 | 0,00 | 15.500,00 |
| 23.128.014.0.000 | BARREIRAS INVESTE | 15.500,00 | 0,00 | 15.500,00 |
| 23.128.014.2.082 | CAPACITAÇÃO DE SERVIDORES DA SECRETARIA INDÚSTRIA, COMÉRCIO, SERVIÇOS E TURISMO | 15.500,00 | 0,00 | 15.500,00 |
| 23.691.000.0.000 | Promoção Comercial | 792.600,00 | 1.615.000,00 | 2.407.600,00 |

| Código | Especificação | Atividade | Projeto | Total Fixado |
|------------------|--|------------------|----------------|---------------------|
| 23.691.013.0.000 | BARREIRAS INVESTE | 0,00 | 1.615.000,00 | 1.615.000,00 |
| 23.691.013.1.031 | CONSTRUÇÃO DO CENTRO DE CONVENÇÕES DE BARREIRAS | 0,00 | 1.615.000,00 | 1.615.000,00 |
| 23.691.014.0.000 | BARREIRAS INVESTE | 792.600,00 | 0,00 | 792.600,00 |
| 23.691.014.2.076 | PROMOÇÃO DE AÇÕES DE EMPREENDEDORISMO NA INDÚSTRIA, COMÉRCIO, SERVIÇOS E TURISMO NO MUNICÍPIO | 93.022,00 | 0,00 | 93.022,00 |
| 23.691.014.2.078 | REALIZAÇÃO DO FESTIVAL PRIMAVERA | 699.578,00 | 0,00 | 699.578,00 |
| 23.695.000.0.000 | TURISMO | 94.100,00 | 132.000,00 | 226.100,00 |
| 23.695.015.0.000 | BARREIRAS BONITA POR NATUREZA | 0,00 | 132.000,00 | 132.000,00 |
| 23.695.015.1.029 | CONSTRUÇÃO, REQUALIFICAÇÃO, AMPLIAÇÃO E REEQUIPAR CENTROS TURÍSTICOS | 0,00 | 77.000,00 | 77.000,00 |
| 23.695.015.1.030 | IMPLANTAR SINALIZAÇÃO TURISTICA | 0,00 | 55.000,00 | 55.000,00 |
| 23.695.016.0.000 | BARREIRAS BONITA POR NATUREZA | 94.100,00 | 0,00 | 94.100,00 |
| 23.695.016.2.079 | DESENVOLVIMENTO DAS AÇÕES DE TURISMO | 42.100,00 | 0,00 | 42.100,00 |
| 23.695.016.2.080 | CAPACITAÇÃO DE EMPREENDEDORES DO MUNICÍPIO | 25.000,00 | 0,00 | 25.000,00 |
| 23.695.016.2.081 | DESENVOLVIMENTO E REVITALIZAÇÃO DE ATRAÇÕES TURISTICAS | 27.000,00 | 0,00 | 27.000,00 |
| 24.000.000.0.000 | COMUNICAÇÕES | 0,00 | 32.505,00 | 32.505,00 |
| 24.122.000.0.000 | Administração Geral | 0,00 | 32.505,00 | 32.505,00 |
| 24.122.030.0.000 | BARREIRAS MAIS BONITA E MAIS HUMANA | 0,00 | 32.505,00 | 32.505,00 |
| 24.122.030.1.053 | IMPLANTAR SISTEMA 0800 PARA COMUNICAÇÃO DIRETA DA POPULAÇÃO. | 0,00 | 32.505,00 | 32.505,00 |
| 25.000.000.0.000 | Energia | 5.931.708,00 | 2.022.291,00 | 7.953.999,00 |
| 25.751.000.0.000 | CONSEVAÇÃO DE ENERGIA | 5.931.708,00 | 0,00 | 5.931.708,00 |
| 25.751.031.0.000 | BARREIRAS MAIS BONITA E MAIS HUMANA | 5.931.708,00 | 0,00 | 5.931.708,00 |
| 25.751.031.2.078 | GESTÃO DAS AÇÕES DE ILUMINAÇÃO PÚBLICA | 5.931.708,00 | 0,00 | 5.931.708,00 |
| 25.752.000.0.000 | Energia Elétrica | 0,00 | 2.022.291,00 | 2.022.291,00 |
| 25.752.030.0.000 | BARREIRAS MAIS BONITA E MAIS HUMANA | 0,00 | 2.022.291,00 | 2.022.291,00 |
| 25.752.030.1.044 | AMPLIAÇÃO, MODERNIZAÇÃO, READEQUAÇÃO E REEQUIPAMENTO DA ESTRUTURA FÍSICA DA REDE DE ILUMINAÇÃO PÚBLICA | 0,00 | 1.845.131,00 | 1.845.131,00 |
| 25.752.030.1.049 | IMPLANTAR SISTEMA DE GEOREFERENCIAMENTO DE POSTES. | 0,00 | 177.160,00 | 177.160,00 |
| 26.000.000.0.000 | TRANSPORTE | 562.614,00 | 5.206.298,00 | 5.768.912,00 |
| 26.122.000.0.000 | Administração Geral | 113.179,00 | 493.020,00 | 606.199,00 |
| 26.122.032.0.000 | DEFESA CIVIL E PROTEÇÃO SOCIAL PARA TODOS | 0,00 | 404.178,00 | 404.178,00 |
| 26.122.032.1.063 | AQUISIÇÃO DE VEÍCULOS PARA SEC. DE SEGURANÇA CIDADÃ E TRÂNSITO | 0,00 | 156.780,00 | 156.780,00 |
| 26.122.032.1.068 | ESTRUTURAÇÃO E EQUIPAMENTO DO SETOR DE SEGURANÇA E TRÂNSITO | 0,00 | 247.398,00 | 247.398,00 |

| Código | Especificação | Atividade | Projeto | Total Fixado |
|------------------|--|------------------|----------------|---------------------|
| 26.122.033.0.000 | DEFESA CIVIL E PROTEÇÃO SOCIAL PARA TODOS | 113.179,00 | 88.842,00 | 202.021,00 |
| 26.122.033.2.089 | MANUTENÇÃO DO SISTEMA MUNICIPAL DE TRÂNSITO | 113.179,00 | 0,00 | 113.179,00 |
| 26.122.033.3.038 | ESTRUTURAÇÃO E EQUIPAMENTO DO SETOR DE TRANSPORTE | 0,00 | 88.842,00 | 88.842,00 |
| 26.453.000.0.000 | TRANSPORTES COLETIVOS URBANOS | 0,00 | 673.002,00 | 673.002,00 |
| 26.453.030.0.000 | BARREIRAS MAIS BONITA E MAIS HUMANA | 0,00 | 229.944,00 | 229.944,00 |
| 26.453.030.1.039 | IMPLANTAÇÃO DE ESTAÇÃO DE TRANSBORDO SUSTENTÁVEL E INTELIGENTE DE PASSAGENS | 0,00 | 229.944,00 | 229.944,00 |
| 26.453.032.0.000 | DEFESA CIVIL E PROTEÇÃO SOCIAL PARA TODOS | 0,00 | 443.058,00 | 443.058,00 |
| 26.453.032.1.061 | IMPLANTAÇÃO E INSTALAÇÃO DE PONTOS DE ÔNIBUS | 0,00 | 443.058,00 | 443.058,00 |
| 26.782.000.0.000 | TRANSPORTE RODOVIÁRIO | 449.435,00 | 3.940.276,00 | 4.389.711,00 |
| 26.782.029.0.000 | PAVIMENTA BARREIRAS | 0,00 | 2.897.520,00 | 2.897.520,00 |
| 26.782.029.1.036 | CONSTRUÇÃO, AMPLIAÇÃO E REQUALIFICAÇÃO DAS ESTRADAS VICINAIS. | 0,00 | 2.897.520,00 | 2.897.520,00 |
| 26.782.030.0.000 | BARREIRAS MAIS BONITA E MAIS HUMANA | 0,00 | 55.395,00 | 55.395,00 |
| 26.782.030.1.050 | IMPLANTAR GERENCIAMENTO E DISCIPLINAMENTO DE CARGAS E DESCARGAS. | 0,00 | 55.395,00 | 55.395,00 |
| 26.782.032.0.000 | DEFESA CIVIL E PROTEÇÃO SOCIAL PARA TODOS | 0,00 | 987.361,00 | 987.361,00 |
| 26.782.032.1.060 | IMPLANTAÇÃO DO SISTEMA ZONA AZUL | 0,00 | 116.016,00 | 116.016,00 |
| 26.782.032.1.062 | IMPLANTAÇÃO DE MODERNO SISTEMA DE SINALIZAÇÃO DE TRÂNSITO. | 0,00 | 212.175,00 | 212.175,00 |
| 26.782.032.1.064 | CONSTRUÇÃO E IMPLANTAÇÃO DE PRAÇA DE CAMINHONEIROS | 0,00 | 183.604,00 | 183.604,00 |
| 26.782.032.1.066 | CONSTRUÇÃO DE VIADUTOS E/OU PASSARELAS NOS CRUZAMENTOS DE RODOVIAS E VIAS DE TRÂNSITO RÁPIDO | 0,00 | 475.566,00 | 475.566,00 |
| 26.782.033.0.000 | DEFESA CIVIL E PROTEÇÃO SOCIAL PARA TODOS | 449.435,00 | 0,00 | 449.435,00 |
| 26.782.033.2.088 | MANUTENÇÃO DA SINALIZAÇÃO HORIZONTAL, VERTICAL E SEMAFÓRICA | 449.435,00 | 0,00 | 449.435,00 |
| 26.785.000.0.000 | TRANSPORTES ESPECIAIS | 0,00 | 100.000,00 | 100.000,00 |
| 26.785.030.0.000 | BARREIRAS MAIS BONITA E MAIS HUMANA | 0,00 | 100.000,00 | 100.000,00 |
| 26.785.030.1.047 | AQUISIÇÃO DE PATRULHA MECANIZADA E TERRAPLANAGEM | 0,00 | 100.000,00 | 100.000,00 |
| 27.000.000.0.000 | DESPORTO E LAZER | 185.825,00 | 1.904.605,00 | 2.090.430,00 |
| 27.812.000.0.000 | Desporto Comunitário | 185.825,00 | 1.109.338,00 | 1.295.163,00 |
| 27.812.017.0.000 | BRINCAR E VIVER | 0,00 | 1.109.338,00 | 1.109.338,00 |
| 27.812.017.1.009 | CONSTRUÇÃO DO PARQUE OLÍMPICO DE BARREIRAS. | 0,00 | 340.066,00 | 340.066,00 |
| 27.812.017.1.010 | CONSTRUÇÃO, REQUALIFICAÇÃO E AMPLIAÇÃO DE QUADRAS POLIESPORTIVAS E DEMAIS EQUIPAMENTOS POLIESPORTIVOS. | 0,00 | 769.272,00 | 769.272,00 |
| 27.812.018.0.000 | BRINCAR E VIVER | 185.825,00 | 0,00 | 185.825,00 |
| 27.812.018.2.032 | DESENVOLVIMENTO DE ATIVIDADES DE ESPORTE E LAZER. | 185.825,00 | 0,00 | 185.825,00 |

| Código | Especificação | Atividade | Projeto | Total Fixado |
|------------------|--|-----------------------|----------------------|-----------------------|
| 27.813.000.0.000 | Lazer | 0,00 | 795.267,00 | 795.267,00 |
| 27.813.030.0.000 | BARREIRAS MAIS BONITA E MAIS HUMANA | 0,00 | 795.267,00 | 795.267,00 |
| 27.813.030.1.043 | CONSTRUÇÃO, RECUPERAÇÃO E AMPLIAÇÃO DE PRAÇAS, PARQUES E JARDINS | 0,00 | 795.267,00 | 795.267,00 |
| 28.000.000.0.000 | ENCARGOS ESPECIAIS | 32.886.141,04 | 0,00 | 32.886.141,04 |
| 28.843.000.0.000 | SERVICO DA DIVIDA INTERNA | 32.886.141,04 | 0,00 | 32.886.141,04 |
| 28.843.888.0.000 | Operações Especiais | 32.886.141,04 | 0,00 | 32.886.141,04 |
| 28.843.888.8.888 | ENCARGOS GERAIS DO MUNICÍPIO | 32.886.141,04 | 0,00 | 32.886.141,04 |
| 99.000.000.0.000 | Reserva de Contingência | 2.000.000,00 | 0,00 | 2.000.000,00 |
| 99.999.000.0.000 | RESERVA DE CONTIGÊNCIA | 2.000.000,00 | 0,00 | 2.000.000,00 |
| 99.999.999.0.000 | RESERVA DE CONTIGÊNCIA | 2.000.000,00 | 0,00 | 2.000.000,00 |
| 99.999.999.9.999 | RESERVA DE CONTINGÊNCIA | 2.000.000,00 | 0,00 | 2.000.000,00 |
| Total | | 496.079.726,00 | 99.142.108,00 | 595.221.834,00 |



PREFEITURA MUNICIPAL DE BARREIRAS

AV. CLERISTON ANDRADE, 229

CENTRO

BARREIRAS-BA

CNPJ: 13.654.405/0001-95

Orçamento 2022
Despesa por Órgão

Valores expressos em R\$

| Código | Especificação | Atividades | Projeto | Total |
|---------------|--|-----------------------|----------------------|-----------------------|
| 1 | PREFEITURA MUNICIPAL DE BARREIRAS | 168.873.229,04 | 71.532.541,00 | 240.405.770,04 |
| 2 | CÂMARA MUNICIPAL DE BARREIRAS | 16.786.276,00 | 440.029,00 | 17.226.305,00 |
| 3 | FUNDO MUNICIPAL DE SAÚDE DE BARREIRAS | 151.928.060,20 | 15.634.741,00 | 167.562.801,20 |
| 4 | FUNDO MUNICIPAL DE ASSIST. SOCIAL DE BARREIRAS | 5.835.048,00 | 263.036,00 | 6.098.084,00 |
| 5 | FUNDO MUNICIPAL DO MEIO AMBIENTE DE BARREIRAS | 301.655,00 | 167.754,00 | 469.409,00 |
| 6 | FUNDO MUNICIPAL DE EDUCAÇÃO DE BARREIRAS | 152.302.406,76 | 11.104.007,00 | 163.406.413,76 |
| 7 | FUNDO MUNICIPAL PENITENCIÁRIO | 53.051,00 | 0,00 | 53.051,00 |
| TOTAL | | 496.079.726,00 | 99.142.108,00 | 595.221.834,00 |

RESUMO

| | | | |
|--|-----------------------|----------------------|-----------------------|
| ORÇAMENTO FISCAL | 333.144.517,80 | 52.982.537,00 | 386.127.054,80 |
| ORÇAMENTO DA SEGURIDADE SOCIAL | 162.935.208,20 | 46.159.571,00 | 209.094.779,20 |
| ORÇAMENTO DE INVESTIMENTOS ESTATAIS | 0,00 | 0,00 | 0,00 |
| TOTAL DO RESUMO | 496.079.726,00 | 99.142.108,00 | 595.221.834,00 |

PREFEITURA MUNICIPAL DE BARREIRAS

AV. CLERISTON ANDRADE, 229

CENTRO

BARREIRAS-BA

CNPJ: 13.654.405/0001-95

Orçamento 2022
Despesa por Programa

Valores expressos em R\$

| Código | Especificação | Atividades | Projeto | Total |
|--------|--|----------------|---------------|----------------|
| 001 | TRANSPARÊNCIA E CIDADANIA | 16.786.276,00 | 440.029,00 | 17.226.305,00 |
| 002 | GESTÃO PARTICIPATIVA, EFICIENTE E TRANSPARENTE | 9.565.087,00 | 0,00 | 9.565.087,00 |
| 003 | GESTÃO PARTICIPATIVA, EFICIENTE E TRANSPARENTE | 913.422,00 | 0,00 | 913.422,00 |
| 004 | CIDADE LEGAL | 4.413.396,00 | 0,00 | 4.413.396,00 |
| 005 | CONTROLE EM AÇÃO | 1.312.221,00 | 0,00 | 1.312.221,00 |
| 006 | FACILITANDO | 10.249.349,00 | 0,00 | 10.249.349,00 |
| 007 | FACILITANDO | 0,00 | 339.690,00 | 339.690,00 |
| 008 | GESTÃO PARTICIPATIVA INTELIGENTE E HUMANA | 0,00 | 804.187,00 | 804.187,00 |
| 009 | GESTÃO PARTICIPATIVA INTELIGENTE E HUMANA | 1.942.788,00 | 0,00 | 1.942.788,00 |
| 010 | GESTÃO FAZENDÁRIA E FISCAL | 16.413.093,00 | 506.814,00 | 16.919.907,00 |
| 011 | VALE PRODUTIVO E AGRO FORTE | 0,00 | 1.507.384,00 | 1.507.384,00 |
| 012 | VALE PRODUTIVO E AGRO FORTE | 8.021.404,00 | 0,00 | 8.021.404,00 |
| 013 | BARREIRAS INVESTE | 0,00 | 1.615.000,00 | 1.615.000,00 |
| 014 | BARREIRAS INVESTE | 1.412.049,00 | 0,00 | 1.412.049,00 |
| 015 | BARREIRAS BONITA POR NATUREZA | 0,00 | 132.000,00 | 132.000,00 |
| 016 | BARREIRAS BONITA POR NATUREZA | 94.100,00 | 0,00 | 94.100,00 |
| 017 | BRINCAR E VIVER | 0,00 | 1.109.338,00 | 1.109.338,00 |
| 018 | BRINCAR E VIVER | 185.825,00 | 0,00 | 185.825,00 |
| 019 | CULTURA E ARTE POR TODA PARTE | 0,00 | 2.327.081,00 | 2.327.081,00 |
| 020 | CULTURA E ARTE POR TODA PARTE | 6.652.591,00 | 0,00 | 6.652.591,00 |
| 021 | EDUCA BARREIRAS | 0,00 | 11.104.007,00 | 11.104.007,00 |
| 022 | EDUCA BARREIRAS | 155.527.273,76 | 0,00 | 155.527.273,76 |
| 023 | SAÚDE HUMANIZADA, INTEGRADA E INOVADORA | 0,00 | 45.666.522,00 | 45.666.522,00 |
| 024 | SAÚDE HUMANIZADA, INTEGRADA E INOVADORA | 152.280.579,20 | 0,00 | 152.280.579,20 |
| 025 | CIDADE SOCIAL, HUMANA E EMPREENDEDORA | 0,00 | 493.049,00 | 493.049,00 |
| 026 | CIDADE SOCIAL, HUMANA E EMPREENDEDORA | 10.654.629,00 | 0,00 | 10.654.629,00 |
| 027 | CIDADE VERDE E SUSTENTÁVEL | 0,00 | 5.325.664,00 | 5.325.664,00 |
| 028 | CIDADE VERDE E SUSTENTÁVEL | 5.041.007,00 | 0,00 | 5.041.007,00 |
| 029 | PAVIMENTA BARREIRAS | 0,00 | 13.194.022,00 | 13.194.022,00 |
| 030 | BARREIRAS MAIS BONITA E MAIS HUMANA | 0,00 | 11.885.661,00 | 11.885.661,00 |
| 031 | BARREIRAS MAIS BONITA E MAIS HUMANA | 46.644.610,00 | 0,00 | 46.644.610,00 |
| 032 | DEFESA CIVIL E PROTEÇÃO SOCIAL PARA TODOS | 0,00 | 2.602.818,00 | 2.602.818,00 |
| 033 | DEFESA CIVIL E PROTEÇÃO SOCIAL PARA TODOS | 13.083.885,00 | 88.842,00 | 13.172.727,00 |
| 888 | Operações Especiais | 32.886.141,04 | 0,00 | 32.886.141,04 |
| 999 | RESERVA DE CONTIGÊNCIA | 2.000.000,00 | 0,00 | 2.000.000,00 |



PREFEITURA MUNICIPAL DE BARREIRAS

AV. CLERISTON ANDRADE, 229

CENTRO

BARREIRAS-BA

CNPJ: 13.654.405/0001-95

Orçamento 2022
Despesa por Programa

Valores expressos em R\$

| Código | Especificação | Atividades | Projeto | Total |
|--------|---------------|----------------|---------------|----------------|
| | TOTAL | 496.079.726,00 | 99.142.108,00 | 595.221.834,00 |

RESUMO

| | | | |
|-------------------------------------|----------------|---------------|----------------|
| ORÇAMENTO FISCAL | 333.144.517,80 | 52.982.537,00 | 386.127.054,80 |
| ORÇAMENTO DA SEGURIDADE SOCIAL | 162.935.208,20 | 46.159.571,00 | 209.094.779,20 |
| ORÇAMENTO DE INVESTIMENTOS ESTATAIS | 0,00 | 0,00 | 0,00 |
| TOTAL DO RESUMO | 496.079.726,00 | 99.142.108,00 | 595.221.834,00 |

| Código | Especificação | Atividades | Projeto | Total |
|---------------|-------------------------|-------------------|----------------|----------------|
| 01 | LEGISLATIVA | 16.786.276,00 | 440.029,00 | 17.226.305,00 |
| 02 | JUDICIÁRIA | 4.240.196,00 | 0,00 | 4.240.196,00 |
| 04 | ADMINISTRAÇÃO | 41.884.397,00 | 1.311.001,00 | 43.195.398,00 |
| 06 | SEGURANÇA PÚBLICA | 11.042.983,00 | 768.221,00 | 11.811.204,00 |
| 08 | ASSISTÊNCIA SOCIAL | 10.291.290,00 | 318.849,00 | 10.610.139,00 |
| 10 | SAÚDE | 152.280.579,20 | 45.666.522,00 | 197.947.101,20 |
| 11 | TRABALHO | 25.082,00 | 62.292,00 | 87.374,00 |
| 12 | EDUCAÇÃO | 155.527.273,76 | 11.104.007,00 | 166.631.280,76 |
| 13 | CULTURA | 6.652.591,00 | 2.327.081,00 | 8.979.672,00 |
| 14 | DIREITOS E CIDADANIA | 163.051,00 | 0,00 | 163.051,00 |
| 15 | URBANISMO | 40.557.529,00 | 19.082.637,00 | 59.640.166,00 |
| 16 | HABITAÇÃO | 338.257,00 | 111.908,00 | 450.165,00 |
| 17 | SANEAMENTO | 155.373,00 | 203.814,00 | 359.187,00 |
| 18 | GESTÃO AMBIENTAL | 5.041.007,00 | 5.325.664,00 | 10.366.671,00 |
| 20 | AGRICULTURA | 8.021.404,00 | 1.507.384,00 | 9.528.788,00 |
| 23 | Comercio e Serviços | 1.506.149,00 | 1.747.000,00 | 3.253.149,00 |
| 24 | COMUNICAÇÕES | 0,00 | 32.505,00 | 32.505,00 |
| 25 | Energia | 5.931.708,00 | 2.022.291,00 | 7.953.999,00 |
| 26 | TRANSPORTE | 562.614,00 | 5.206.298,00 | 5.768.912,00 |
| 27 | DESPORTO E LAZER | 185.825,00 | 1.904.605,00 | 2.090.430,00 |
| 28 | ENCARGOS ESPECIAIS | 32.886.141,04 | 0,00 | 32.886.141,04 |
| 99 | Reserva de Contingência | 2.000.000,00 | 0,00 | 2.000.000,00 |



PREFEITURA MUNICIPAL DE BARREIRAS

AV. CLERISTON ANDRADE, 229

CENTRO

BARREIRAS-BA

CNPJ: 13.654.405/0001-95

Orçamento 2022
Despesa por Função

Valores expressos em R\$

| Código | Especificação | Atividades | Projeto | Total |
|--------|---------------|----------------|---------------|----------------|
| | TOTAL | 496.079.726,00 | 99.142.108,00 | 595.221.834,00 |

RESUMO

| | | | |
|-------------------------------------|----------------|---------------|----------------|
| ORÇAMENTO FISCAL | 333.144.517,80 | 52.982.537,00 | 386.127.054,80 |
| ORÇAMENTO DA SEGURIDADE SOCIAL | 162.935.208,20 | 46.159.571,00 | 209.094.779,20 |
| ORÇAMENTO DE INVESTIMENTOS ESTATAIS | 0,00 | 0,00 | 0,00 |
| TOTAL DO RESUMO | 496.079.726,00 | 99.142.108,00 | 595.221.834,00 |

| Código | Especificação | Atividades | Projeto | Total |
|---------------|--|-------------------|----------------|----------------|
| 031 | Ação Legislativa | 17.019.384,00 | 440.029,00 | 17.459.413,00 |
| 062 | DEFESA DO INTERESSE PÚBLICO NO PROCESSO JUDICIÁRIO | 4.206.643,00 | 0,00 | 4.206.643,00 |
| 122 | Administração Geral | 112.229.996,76 | 1.718.849,00 | 113.948.845,76 |
| 124 | Controle Interno | 1.312.221,00 | 0,00 | 1.312.221,00 |
| 126 | Tecnologia da Informação | 118.002,00 | 362.331,00 | 480.333,00 |
| 127 | Ordenamento Territorial | 0,00 | 402.294,00 | 402.294,00 |
| 128 | Formação de Recursos Humanos | 661.784,00 | 0,00 | 661.784,00 |
| 129 | ADMINISTRACAO DE RECEITAS | 0,00 | 104.520,00 | 104.520,00 |
| 131 | COMUNICACAO SOCIAL | 225.097,00 | 0,00 | 225.097,00 |
| 181 | POLICIAMENTO | 10.444.453,00 | 768.221,00 | 11.212.674,00 |
| 182 | DEFESA CIVIL | 77.553,00 | 0,00 | 77.553,00 |
| 243 | Assistência a Criança e ao Adolescente | 901.835,00 | 74.607,00 | 976.442,00 |
| 244 | Assistência Comunitária | 4.937.852,00 | 244.242,00 | 5.182.094,00 |
| 301 | Atenção Básica | 44.216.926,20 | 7.353.419,00 | 51.570.345,20 |
| 302 | ASSISTÊNCIA HOSPITALAR E AMBULATORIAL | 79.227.535,00 | 37.973.379,00 | 117.200.914,00 |
| 303 | SUPORTE PROFILATICO E TERAPEUTICO | 3.262.793,00 | 0,00 | 3.262.793,00 |
| 304 | Vigilância Sanitária | 1.496.512,00 | 0,00 | 1.496.512,00 |
| 305 | Vigilância Epidemiológica | 8.759.797,00 | 125.424,00 | 8.885.221,00 |
| 306 | Alimentação e Nutrição | 3.446.228,00 | 214.300,00 | 3.660.528,00 |
| 331 | PROTEÇÃO E BENEFÍCIOS AO TRABALHADOR | 1.008.672,00 | 62.292,00 | 1.070.964,00 |
| 334 | Fomento ao Trabalho | 25.082,00 | 0,00 | 25.082,00 |
| 361 | Ensino Fundamental | 110.885.714,90 | 7.267.938,00 | 118.153.652,90 |
| 362 | ENSINO MÉDIO | 367.788,00 | 0,00 | 367.788,00 |
| 364 | ENSINO SUPERIOR | 162.528,00 | 0,00 | 162.528,00 |
| 365 | Educação Infantil | 19.382.681,10 | 3.836.069,00 | 23.218.750,10 |
| 367 | Educação Especial | 167.232,00 | 0,00 | 167.232,00 |
| 391 | Patrimônio Histórico, Artístico e Arqueológico | 0,00 | 2.327.081,00 | 2.327.081,00 |
| 392 | Difusão Cultural | 6.652.591,00 | 0,00 | 6.652.591,00 |
| 421 | Custódia e reintegração Social | 53.051,00 | 0,00 | 53.051,00 |
| 422 | DIREITOS INDIVIDUAIS, COLETIVOS E DIFUSOS | 131.949,00 | 0,00 | 131.949,00 |
| 451 | Infra-estrutura Urbana | 626.758,00 | 14.897.589,00 | 15.524.347,00 |
| 452 | Serviços Urbanos | 18.198.128,00 | 584.633,00 | 18.782.761,00 |
| 453 | TRANSPORTES COLETIVOS URBANOS | 0,00 | 673.002,00 | 673.002,00 |

| Código | Especificação | Atividades | Projeto | Total |
|---------------|--|-----------------------|----------------------|-----------------------|
| 482 | habitação Urbana | 0,00 | 111.908,00 | 111.908,00 |
| 511 | SANEAMENTO BÁSICO RURAL | 0,00 | 3.002.418,00 | 3.002.418,00 |
| 512 | SANEAMENTO BASICO URBANO | 155.373,00 | 3.815.752,00 | 3.971.125,00 |
| 541 | Preservação e Conservação Ambiental | 199.030,00 | 622.198,00 | 821.228,00 |
| 542 | CONTROLE AMBIENTAL | 50.146,00 | 810.029,00 | 860.175,00 |
| 543 | RECUPERAÇÃO DE ÁREAS DEGRADADAS | 100.644,00 | 0,00 | 100.644,00 |
| 605 | ABASTECIMENTO | 299.645,00 | 1.215.412,00 | 1.515.057,00 |
| 608 | Promoção da Produção Agropecuaria | 2.694.739,00 | 420.000,00 | 3.114.739,00 |
| 691 | Promoção Comercial | 792.600,00 | 1.615.000,00 | 2.407.600,00 |
| 695 | TURISMO | 94.100,00 | 132.000,00 | 226.100,00 |
| 751 | CONSEVAÇÃO DE ENERGIA | 5.931.708,00 | 0,00 | 5.931.708,00 |
| 752 | Energia Eletrica | 0,00 | 2.022.291,00 | 2.022.291,00 |
| 782 | TRANSPORTE RODOVIARIO | 449.435,00 | 3.940.276,00 | 4.389.711,00 |
| 785 | TRANSPORTES ESPECIAIS | 0,00 | 100.000,00 | 100.000,00 |
| 812 | Desporto Comunitário | 185.825,00 | 1.109.338,00 | 1.295.163,00 |
| 813 | Lazer | 0,00 | 795.267,00 | 795.267,00 |
| 843 | SERVICO DA DIVIDA INTERNA | 32.886.141,04 | 0,00 | 32.886.141,04 |
| 92 | REPRESENTAÇÃO JUDICIAL E EXTRAJUDICIAL | 33.553,00 | 0,00 | 33.553,00 |
| 999 | RESERVA DE CONTIGÊNCIA | 2.000.000,00 | 0,00 | 2.000.000,00 |
| TOTAL | | 496.079.726,00 | 99.142.108,00 | 595.221.834,00 |

RESUMO

| | | | |
|--|-----------------------|----------------------|-----------------------|
| ORÇAMENTO FISCAL | 333.144.517,80 | 52.982.537,00 | 386.127.054,80 |
| ORÇAMENTO DA SEGURIDADE SOCIAL | 162.935.208,20 | 46.159.571,00 | 209.094.779,20 |
| ORÇAMENTO DE INVESTIMENTOS ESTATAIS | 0,00 | 0,00 | 0,00 |
| TOTAL DO RESUMO | 496.079.726,00 | 99.142.108,00 | 595.221.834,00 |

Valores expressos em R\$

| Código | Especificação | Atividade | Projeto | Operações Especiais | Total Fixado |
|------------------|--|---------------|--------------|---------------------|---------------|
| 01.000.000.0.000 | LEGISLATIVA | 16.786.276,00 | 440.029,00 | | 17.226.305,00 |
| 01.031.000.0.000 | Ação Legislativa | 16.719.384,00 | 440.029,00 | | 17.159.413,00 |
| 01.031.001.0.000 | TRANSPARÊNCIA E CIDADANIA | 16.719.384,00 | 440.029,00 | | 17.159.413,00 |
| 01.031.001.1.001 | REEQUIPAMENTO DO PODER LEGISLATIVO | | 219.492,00 | | 219.492,00 |
| 01.031.001.1.002 | REFORMA E AMPLIAÇÃO DA SEDE DO LEGISLATIVO | | 220.537,00 | | 220.537,00 |
| 01.031.001.2.002 | GESTÃO DAS AÇÕES DA TV E RÁDIO DA CÂMARA | 1.548.630,00 | | | 1.548.630,00 |
| 01.031.001.2.003 | GESTÃO DAS AÇÕES LEGISLATIVAS | 15.170.754,00 | | | 15.170.754,00 |
| 01.128.000.0.000 | Formação de Recursos Humanos | 66.892,00 | | | 66.892,00 |
| 01.128.001.0.000 | TRANSPARÊNCIA E CIDADANIA | 66.892,00 | | | 66.892,00 |
| 01.128.001.2.001 | FORMAÇÃO DE RECURSOS HUMANOS DO LEGISLATIVO | 66.892,00 | | | 66.892,00 |
| 02.000.000.0.000 | JUDICIÁRIA | 4.240.196,00 | | | 4.240.196,00 |
| 02.062.000.0.000 | DEFESA DO INTERESSE PÚBLICO NO PROCESSO JUDICIÁR | 4.206.643,00 | | | 4.206.643,00 |
| 02.062.004.0.000 | CIDADE LEGAL | 4.206.643,00 | | | 4.206.643,00 |
| 02.062.004.2.011 | GESTÃO DAS AÇÕES DA PROCURADORIA JURÍDICA DO MUNICÍPIO. | 4.206.643,00 | | | 4.206.643,00 |
| 02.920.000.0.000 | REPRESENTAÇÃO JUDICIAL E EXTRAJUDICIAL | 33.553,00 | | | 33.553,00 |
| 02.920.040.0.000 | CIDADE LEGAL | 33.553,00 | | | 33.553,00 |
| 02.920.042.0.12 | GESTÃO DAS AÇÕES DO FUNDO MUNICIPAL DE PROCURADORIA JURÍDICA | 33.553,00 | | | 33.553,00 |
| 04.000.000.0.000 | ADMINISTRAÇÃO | 41.884.397,00 | 1.311.001,00 | | 43.195.398,00 |
| 04.122.000.0.000 | Administração Geral | 40.050.910,00 | 576.856,00 | | 40.627.766,00 |
| 04.122.002.0.000 | GESTÃO PARTICIPATIVA, EFICIENTE E TRANSPARENTE | 9.339.990,00 | | | 9.339.990,00 |
| 04.122.002.2.004 | GESTÃO DAS AÇÕES DA CASA DOS CONSELHOS | 209.900,00 | | | 209.900,00 |
| 04.122.002.2.005 | GESTÃO DAS AÇÕES DA OUVIDORIA DO MUNICÍPIO. | 108.151,00 | | | 108.151,00 |
| 04.122.002.2.006 | GESTÃO DAS AÇÕES DO GABINETE DO PREFEITO | 8.622.839,00 | | | 8.622.839,00 |
| 04.122.002.2.007 | GERENCIAMENTO DE CONSÓRCIO PÚBLICO | 165.000,00 | | | 165.000,00 |
| 04.122.002.2.009 | GESTÃO DAS AÇÕES DO FUNDO MUN DE PROTEÇÃO E DEFESA DOS DIREITOS DO CONSUMIDOR - PROCON | 234.100,00 | | | 234.100,00 |
| 04.122.003.2.010 | GESTÃO DAS AÇÕES DO GABINETE DO VICE PREFEITO | 913.422,00 | | | 913.422,00 |
| 04.122.006.0.000 | FACILITANDO | 10.120.349,00 | | | 10.120.349,00 |
| 04.122.006.2.017 | DESENVOLVIMENTO DO SISTEMA DE REGISTRO E GESTÃO PATRIMONIAL | 84.257,00 | | | 84.257,00 |
| 04.122.006.2.018 | GESTÃO DAS AÇÕES DA SECRETARIA DE ADMINISTRAÇÃO | 9.766.361,00 | | | 9.766.361,00 |
| 04.122.006.2.019 | GESTÃO DE POLÍTICA MUNICIPAL DE SAÚDE E SEGURANÇA DO SERVIDOR. | 74.731,00 | | | 74.731,00 |
| 04.122.006.2.023 | MANUTENÇÃO DE VEÍCULOS E EQUIPAMENTOS. | 195.000,00 | | | 195.000,00 |
| 04.122.008.0.000 | GESTÃO PARTICIPATIVA INTELIGENTE E HUMANA | | 576.856,00 | | 576.856,00 |
| 04.122.008.1.005 | PRODUÇÃO E ELABORAÇÃO DE PROJETOS | | 576.856,00 | | 576.856,00 |
| 04.122.009.2.020 | ACOMPANHAMENTO, GERENCIAMENTO E PRESTAÇÃO DE CONTAS DE CONVÊNIOS E PROGRAMAS. | 72.000,00 | | | 72.000,00 |
| 04.122.009.2.021 | GERENCIAMENTO DA TECNOLOGIA DE INFORMAÇÃO. | 687.797,00 | | | 687.797,00 |
| 04.122.009.2.022 | GERENCIAMENTO DAS AÇÕES DA SECRETARIA DE PLANEJAMENTO | 1.139.700,00 | | | 1.139.700,00 |
| 04.122.010.0.000 | GESTÃO FAZENDÁRIA E FISCAL | 16.352.415,00 | | | 16.352.415,00 |

Valores expressos em R\$

| Código | Especificação | Atividade | Projeto | Operações Especiais | Total Fixado |
|------------------|---|---------------|------------|---------------------|---------------|
| 04.122.010.2.024 | GESTÃO DAS AÇÕES DA SECRETARIA DA FAZENDA | 16.352.415,00 | | | 16.352.415,00 |
| 04.122.033.0.000 | DEFESA CIVIL E PROTEÇÃO SOCIAL PARA TODOS | 1.425.237,00 | | | 1.425.237,00 |
| 04.122.033.2.087 | MANUTENÇÃO DA SEC. DE SEGURANÇA CIDADÃ E TRÂNSITO | 1.425.237,00 | | | 1.425.237,00 |
| 04.124.000.0.000 | Controle Interno | 1.312.221,00 | | | 1.312.221,00 |
| 04.124.005.0.000 | CONTROLE EM AÇÃO | 1.312.221,00 | | | 1.312.221,00 |
| 04.124.005.2.015 | GERIR PROGRAMA DE CAPACITAÇÃO E FORMAÇÃO DE SERVIDORES | 48.000,00 | | | 48.000,00 |
| 04.124.005.2.016 | GESTÃO DA CONTROLADORIA DO MUNICÍPIO | 1.264.221,00 | | | 1.264.221,00 |
| 04.126.000.0.000 | Tecnologia da Informação | | 227.331,00 | | 227.331,00 |
| 04.126.008.0.000 | GESTÃO PARTICIPATIVA INTELIGENTE E HUMANA | | 227.331,00 | | 227.331,00 |
| 04.126.008.1.004 | IMPLANTAÇÃO DO PLANO DIRETOR DE INFORMÁTICA - PDI | | 227.331,00 | | 227.331,00 |
| 04.127.000.0.000 | Ordenamento Territorial | | 402.294,00 | | 402.294,00 |
| 04.127.010.0.000 | GESTÃO FAZENDÁRIA E FISCAL | | 402.294,00 | | 402.294,00 |
| 04.127.010.1.007 | IMPLANTAÇÃO DE GEORREFENCIAMENTO DE CADASTRO MULTIFINALITÁRIO E ATUALIZAÇÃO DO CADASTRO IMOBILIÁRIO. | | 402.294,00 | | 402.294,00 |
| 04.128.000.0.000 | Formação de Recursos Humanos | 296.169,00 | | | 296.169,00 |
| 04.128.004.0.000 | CIDADE LEGAL | 63.200,00 | | | 63.200,00 |
| 04.128.004.2.013 | CAPACITAÇÃO DE RECURSOS HUMANOS DA PROCURADORIA | 63.200,00 | | | 63.200,00 |
| 04.128.006.0.000 | FACILITANDO | 129.000,00 | | | 129.000,00 |
| 04.128.006.2.020 | GESTÃO DE CAPACITAÇÃO E FORMAÇÃO DE SERVIDORES | 129.000,00 | | | 129.000,00 |
| 04.128.009.0.000 | GESTÃO PARTICIPATIVA INTELIGENTE E HUMANA | 43.291,00 | | | 43.291,00 |
| 04.128.009.2.023 | GESTÃO DE AÇÕES DE CAPACITAÇÃO DE RECURSOS HUMANOS DA SECRETARIA DE PLANEJAMENTO | 43.291,00 | | | 43.291,00 |
| 04.128.010.0.000 | GESTÃO FAZENDÁRIA E FISCAL | 60.678,00 | | | 60.678,00 |
| 04.128.010.2.025 | PROGRAMA DE CAPACITAÇÃO E FORMAÇÃO DE SERVIDORES DA SECRETARIA DA FAZENDA | 60.678,00 | | | 60.678,00 |
| 04.129.000.0.000 | ADMINISTRACAO DE RECEITAS | | 104.520,00 | | 104.520,00 |
| 04.129.010.0.000 | GESTÃO FAZENDÁRIA E FISCAL | | 104.520,00 | | 104.520,00 |
| 04.129.010.1.006 | IMPLANTAÇÃO DO PROGRAMA DE RECUPERAÇÃO DA RECEITA PRÓPRIA E DESENVOLVIMENTO DO CADASTRO TÉCNICO MULTIFINALITÁRIO. | | 104.520,00 | | 104.520,00 |
| 04.131.000.0.000 | COMUNICACAO SOCIAL | 225.097,00 | | | 225.097,00 |
| 04.131.002.0.000 | GESTÃO PARTICIPATIVA, EFICIENTE E TRANSPARENTE | 225.097,00 | | | 225.097,00 |
| 04.131.002.2.008 | GESTÃO DAS ATIVIDADES DE COMUNICAÇÃO SOCIAL, EVENTOS E CERIMONIAL | 225.097,00 | | | 225.097,00 |
| 06.000.000.0.000 | SEGURANÇA PÚBLICA | 11.042.983,00 | 768.221,00 | | 11.811.204,00 |
| 06.122.000.0.000 | Administração Geral | 520.977,00 | | | 520.977,00 |
| 06.122.033.0.000 | DEFESA CIVIL E PROTEÇÃO SOCIAL PARA TODOS | 520.977,00 | | | 520.977,00 |
| 06.122.033.2.084 | DESENVOLVIMENTO DAS AÇÕES DE SEGURANÇA CIDADÃ | 520.977,00 | | | 520.977,00 |
| 06.181.000.0.000 | POLICIAMENTO | 10.444.453,00 | 768.221,00 | | 11.212.674,00 |
| 06.181.032.0.000 | DEFESA CIVIL E PROTEÇÃO SOCIAL PARA TODOS | | 768.221,00 | | 768.221,00 |
| 06.181.032.1.059 | IMPLANTAÇÃO DE SISTEMA DE VIGILÂNCIA POR CÂMARAS DE MONITORAMENTO NAS RUAS DOS MUNICÍPIO | | 407.628,00 | | 407.628,00 |

Valores expressos em R\$

| Código | Especificação | Atividade | Projeto | Operações Especiais | Total Fixado |
|------------------|---|----------------|---------------|---------------------|----------------|
| 06.181.032.1.065 | CONSTRUÇÃO E IMPLANTAÇÃO DE POSTOS FIXOS DE POLICIAMENTO | | 179.774,00 | | 179.774,00 |
| 06.181.032.1.067 | REFORMA, AMPLIAÇÃO E EQUIPAMENTO DA SEDE DA GUARDA. | | 180.819,00 | | 180.819,00 |
| 06.181.033.2.086 | GESTÃO DAS ATIVIDADES DA GUARDA MUNICIPAL | 10.444.453,00 | | | 10.444.453,00 |
| 06.182.000.0.000 | DEFESA CIVIL | 77.553,00 | | | 77.553,00 |
| 06.182.033.0.000 | DEFESA CIVIL E PROTEÇÃO SOCIAL PARA TODOS | 77.553,00 | | | 77.553,00 |
| 06.182.033.2.085 | GESTÃO DAS ATIVIDADES DA DEFESA CIVIL | 77.553,00 | | | 77.553,00 |
| 12.000.000.0.000 | EDUCAÇÃO | 155.527.273,76 | 11.104.007,00 | | 166.631.280,76 |
| 12.122.000.0.000 | Administração Geral | 20.994.858,76 | | | 20.994.858,76 |
| 12.122.022.0.000 | EDUCA BARREIRAS | 20.994.858,76 | | | 20.994.858,76 |
| 12.122.022.2.026 | GESTÃO DAS AÇÕES DA SEC. EDUCAÇÃO, CULTURA, ESPORTE E LAZER | 3.062.339,00 | | | 3.062.339,00 |
| 12.122.022.2.046 | GESTÃO DAS AÇÕES DO FUNDO MUNICIPAL DE EDUCAÇÃO | 17.932.519,76 | | | 17.932.519,76 |
| 12.126.000.0.000 | Tecnologia da Informação | 118.002,00 | | | 118.002,00 |
| 12.126.022.0.000 | EDUCA BARREIRAS | 118.002,00 | | | 118.002,00 |
| 12.126.022.2.052 | MANUTENÇÃO DO PROGRAMA DE INCLUSÃO DIGITAL, TECNOLOGIA E GESTÃO INFORMATIZADA NA EDUCAÇÃO | 118.002,00 | | | 118.002,00 |
| 12.128.000.0.000 | Formação de Recursos Humanos | 202.246,00 | | | 202.246,00 |
| 12.128.022.0.000 | EDUCA BARREIRAS | 202.246,00 | | | 202.246,00 |
| 12.128.022.2.053 | CAPACITAÇÃO E VALORIZAÇÃO DOS PROFISSIONAIS DA EDUCAÇÃO (JORNADA PEDAGÓGICA E OUTRAS FORMAÇÕES) | 202.246,00 | | | 202.246,00 |
| 12.306.000.0.000 | Alimentação e Nutrição | 3.246.223,00 | | | 3.246.223,00 |
| 12.306.022.0.000 | EDUCA BARREIRAS | 3.246.223,00 | | | 3.246.223,00 |
| 12.306.022.2.036 | DESENVOLVIMENTO DAS AÇÕES DO PROGRAMA NACIONAL DE ALIMENTAÇÃO ESCOLAR - CRECHE- FNDE | 281.502,00 | | | 281.502,00 |
| 12.306.022.2.037 | DESENVOLVIMENTO DAS AÇÕES DO DO PROGRAMA NACIONAL DE ALIMENTAÇÃO ESCOLAR-PNAE- ENSINO FUNDAMENTAL - FNDE | 2.164.079,00 | | | 2.164.079,00 |
| 12.306.022.2.038 | DESENVOLVIMENTO DAS AÇÕES DO PROGRAMA NACIONAL DE ALIMENTAÇÃO ESCOLAR- AEE- FNDE | 94.733,00 | | | 94.733,00 |
| 12.306.022.2.039 | DESENVOLVIMENTO DAS AÇÕES DO PROGRAMA NACIONAL DE ALIMENTAÇÃO ESCOLAR -EJA - FNDE | 106.931,00 | | | 106.931,00 |
| 12.306.022.2.040 | DESENVOLVIMENTO DAS AÇÕES DO PROGRAMA NACIONAL DE ALIMENTAÇÃO ESCOLAR- MAIS EDUCAÇÃO - FNDE | 179.664,00 | | | 179.664,00 |
| 12.306.022.2.041 | DESENVOLVIMENTO DAS AÇÕES DO PROGRAMA NACIONAL DE ALIMENTAÇÃO ESCOLAR - PRÉ ESCOLA - FNDE | 419.314,00 | | | 419.314,00 |
| 12.361.000.0.000 | Ensino Fundamental | 110.885.714,90 | 7.267.938,00 | | 118.153.652,90 |
| 12.361.021.0.000 | EDUCA BARREIRAS | | 7.267.938,00 | | 7.267.938,00 |
| 12.361.021.1.013 | CONST.,REFORMA, AMPLIAÇÃO E REEQUIPAMENTO DE UNIDADE DE ENSINO FUNDAMENTAL (ESCOLAS, QUADRAS, BIBLIOTECA E OUTROS). | | 6.505.087,00 | | 6.505.087,00 |
| 12.361.021.1.015 | IMPLEMENTAÇÃO DE LABORATÓRIOS DE INFORMÁTICAS E ROBÓTICA NAS ESCOLAS. | | 706.297,00 | | 706.297,00 |
| 12.361.021.1.016 | IMPLANTAÇÃO DAS OLIMPÍADAS INTERESCOLARES EM DIVERSAS MODALIDADES | | 56.554,00 | | 56.554,00 |
| 12.361.022.2.033 | GESTÃO E AÇÕES DE APOIO A FLIB - FEIRA LITERÁRIA DE | 392.487,00 | | | 392.487,00 |

Valores expressos em R\$

| Código | Especificação | Atividade | Projeto | Operações Especiais | Total Fixado |
|------------------|---|----------------|--------------|---------------------|----------------|
| 12.361.022.2.034 | BARREIRAS ATENDIMENTO AO PROGRAMA DINHEIRO DIRETO NA ESCOLA - FNDE | 38.881,00 | | | 38.881,00 |
| 12.361.022.2.045 | GESTÃO DAS AÇÕES DO PAR - PLANO DE AÇÕES ARTICULADAS | 117.185,00 | | | 117.185,00 |
| 12.361.022.2.048 | GESTÃO E MANUTENÇÃO DAS AÇÕES DO ENSINO FUNDAMENTAL | 109.613.451,90 | | | 109.613.451,90 |
| 12.361.022.2.050 | GESTÃO E REEQUIPAMENTO DO TRANSPORTE ESCOLAR - ENSINO FUNDAMENTAL | 723.710,00 | | | 723.710,00 |
| 12.362.000.0.000 | ENSINO MÉDIO | 367.788,00 | | | 367.788,00 |
| 12.362.022.0.000 | EDUCA BARREIRAS | 367.788,00 | | | 367.788,00 |
| 12.362.022.2.035 | DESENVOLVIMENTO DAS AÇÕES DO ENSINO MÉDIO | 113.110,00 | | | 113.110,00 |
| 12.362.022.2.049 | GESTÃO E MANUTENÇÃO DO TRANSPORTE ESCOLAR - ENSINO MÉDIO | 254.678,00 | | | 254.678,00 |
| 12.364.000.0.000 | ENSINO SUPERIOR | 162.528,00 | | | 162.528,00 |
| 12.364.022.0.000 | EDUCA BARREIRAS | 162.528,00 | | | 162.528,00 |
| 12.364.022.2.027 | GESTÃO DAS AÇÕES DO ENSINO SUPERIOR | 162.528,00 | | | 162.528,00 |
| 12.365.000.0.000 | Educação Infantil | 19.382.681,10 | 3.836.069,00 | | 23.218.750,10 |
| 12.365.021.0.000 | EDUCA BARREIRAS | | 3.836.069,00 | | 3.836.069,00 |
| 12.365.021.1.014 | CONSTRUÇÃO, AMPLIAÇÃO, REFORMA E REEQUIP. DE UNIDADES ESCOLARES - ENSINO INFANTIL (CRECHES, QUADRAS, PARQUES, BIBLIOTECA E OUTROS). | | 3.836.069,00 | | 3.836.069,00 |
| 12.365.022.2.044 | GERENCIAMENTO E APRIMORAMENTO DAS AÇÕES DO ENSINO INFANTIL | 19.130.916,10 | | | 19.130.916,10 |
| 12.365.022.2.051 | GESTÃO E REEQUIPAMENTO DO TRANSPORTE ESCOLAR - ENSINO INFANTIL. | 251.765,00 | | | 251.765,00 |
| 12.367.000.0.000 | Educação Especial | 167.232,00 | | | 167.232,00 |
| 12.367.022.0.000 | EDUCA BARREIRAS | 167.232,00 | | | 167.232,00 |
| 12.367.022.2.047 | GESTÃO DAS ATIVIDADES DA EDUCAÇÃO ESPECIAL | 167.232,00 | | | 167.232,00 |
| 13.000.000.0.000 | CULTURA | 6.652.591,00 | 2.327.081,00 | | 8.979.672,00 |
| 13.391.000.0.000 | Patrimônio Histórico, Artístico e Arqueológico | | 2.327.081,00 | | 2.327.081,00 |
| 13.391.019.0.000 | CULTURA E ARTE POR TODA PARTE | | 2.327.081,00 | | 2.327.081,00 |
| 13.391.019.1.011 | REVITALIZAÇÃO E REQUALIFICAÇÃO DO CENTRO HISTÓRICO | | 2.111.304,00 | | 2.111.304,00 |
| 13.391.019.1.012 | CONSTRUÇÃO, REQUALIFICAÇÃO, AMPLIAÇÃO E RECUPERAÇÃO DE PRÉDIOS HISTÓRICOS-CULTURAIS | | 215.777,00 | | 215.777,00 |
| 13.392.000.0.000 | Difusão Cultural | 6.652.591,00 | | | 6.652.591,00 |
| 13.392.020.0.000 | CULTURA E ARTE POR TODA PARTE | 6.652.591,00 | | | 6.652.591,00 |
| 13.392.020.2.028 | DESENVOLVIMENTO DE AÇÕES DE CULTURA E DA ARTE | 330.582,00 | | | 330.582,00 |
| 13.392.020.2.029 | PROMOÇÃO DAS AÇÕES CULTURAIS E FESTAS POPULARES | 6.272.009,00 | | | 6.272.009,00 |
| 13.392.020.2.030 | PROMOÇÃO DE FEIRAS PERMANENTES DE ARTES E ARTESANATO (TECNOCUT, EVENTOS) | 50.000,00 | | | 50.000,00 |
| 14.000.000.0.000 | DIREITOS E CIDADANIA | 163.051,00 | | | 163.051,00 |
| 14.421.000.0.000 | Custódia e reintegração Social | 53.051,00 | | | 53.051,00 |
| 14.421.033.0.000 | DEFESA CIVIL E PROTEÇÃO SOCIAL PARA TODOS | 53.051,00 | | | 53.051,00 |
| 14.421.033.2.113 | Manutenção as Ações do Fundo Penitenciário - FUNPREM | 53.051,00 | | | 53.051,00 |

Valores expressos em R\$

| Código | Especificação | Atividade | Projeto | Operações Especiais | Total Fixado |
|------------------|--|---------------|---------------|---------------------|---------------|
| 14.422.000.0.000 | DIREITOS INDIVIDUAIS, COLETIVOS E DIFUSOS | 110.000,00 | | | 110.000,00 |
| 14.422.004.0.000 | CIDADE LEGAL | 110.000,00 | | | 110.000,00 |
| 14.422.004.2.014 | AÇÕES DE REGULARIZAÇÃO FUNDIÁRIA | 110.000,00 | | | 110.000,00 |
| 15.000.000.0.000 | URBANISMO | 40.557.529,00 | 19.082.637,00 | | 59.640.166,00 |
| 15.122.000.0.000 | Administração Geral | 21.732.643,00 | 339.690,00 | | 22.072.333,00 |
| 15.122.007.0.000 | FACILITANDO | | 339.690,00 | | 339.690,00 |
| 15.122.007.1.003 | CONSTRUÇÃO DO CENTRO ADMINISTRATIVO DE BARREIRAS | | 339.690,00 | | 339.690,00 |
| 15.122.031.0.000 | BARREIRAS MAIS BONITA E MAIS HUMANA | 21.732.643,00 | | | 21.732.643,00 |
| 15.122.031.2.079 | MANUTENÇÃO DA SECRETARIA DE INFRAESTRUTURA, OBRAS, SERV.PÚBLICOS E TRANSPORTES | 21.732.643,00 | | | 21.732.643,00 |
| 15.451.000.0.000 | Infra-estrutura Urbana | 626.758,00 | 14.897.589,00 | | 15.524.347,00 |
| 15.451.029.0.000 | PAVIMENTA BARREIRAS | | 7.397.425,00 | | 7.397.425,00 |
| 15.451.029.1.032 | EXECUÇÃO DE PAVIMENTAÇÃO, REQUALIFICAÇÃO E DRENAGEM DE VIAS PÚBLICAS MUNICÍPIO | | 4.874.303,00 | | 4.874.303,00 |
| 15.451.029.1.034 | IMPLANTAR PROGRAMA DE MELHORIA DAS CONDIÇÕES DE MOBILIDADE URBANA. | | 564.572,00 | | 564.572,00 |
| 15.451.029.1.035 | REQUALIFICAÇÃO DOS PASSEIOS PÚBLICOS. | | 541.598,00 | | 541.598,00 |
| 15.451.029.1.038 | IMPLANTAÇÃO DE MACRO E MICRO DRENAGEM NO MUNICÍPIO | | 1.416.952,00 | | 1.416.952,00 |
| 15.451.030.0.000 | BARREIRAS MAIS BONITA E MAIS HUMANA | | 7.500.164,00 | | 7.500.164,00 |
| 15.451.030.1.041 | CONSTRUÇÃO DE CICLOVIAS E CICLOFAIXAS NAS GRANDES AVENIDAS E/OU RODOVIAS DE ACESSO A CIDADE. | | 595.764,00 | | 595.764,00 |
| 15.451.030.1.042 | CONSTRUÇÃO E REFORMA DE PONTES, CANAIS, BUEIROS E PASSAGENS MOLHADAS | | 1.725.880,00 | | 1.725.880,00 |
| 15.451.030.1.048 | AQUISIÇÃO DE VEÍCULOS, MÁQUINAS E EQUIPAMENTOS | | 156.780,00 | | 156.780,00 |
| 15.451.030.1.054 | URBANIZAÇÃO DE ASSENTAMENTO PRECÁRIO - CASCALHEIRA | | 355.327,00 | | 355.327,00 |
| 15.451.030.1.055 | URBANIZAÇÃO DE ASSENTAMENTO PRECÁRIO - SANTA LUZIA | | 3.538.862,00 | | 3.538.862,00 |
| 15.451.030.1.058 | REVITALIZAÇÃO DO PARQUE DE EXPOSIÇÃO ENGENHEIRO GERALDO ROCHA | | 1.127.551,00 | | 1.127.551,00 |
| 15.451.031.0.000 | BARREIRAS MAIS BONITA E MAIS HUMANA | 626.758,00 | | | 626.758,00 |
| 15.451.031.2.081 | MANUTENÇÃO DOS SISTEMAS DE DRENAGENS | 181.503,00 | | | 181.503,00 |
| 15.451.031.2.083 | MANUTENÇÃO PREVENTIVA E CORRETIVA DE PRÉDIOS PÚBLICOS | 445.255,00 | | | 445.255,00 |
| 15.452.000.0.000 | Serviços Urbanos | 18.198.128,00 | 584.633,00 | | 18.782.761,00 |
| 15.452.030.0.000 | BARREIRAS MAIS BONITA E MAIS HUMANA | | 584.633,00 | | 584.633,00 |
| 15.452.030.1.045 | CONSTRUÇÃO, AMPLIAÇÃO E REFORMA DE CEMITÉRIOS | | 584.633,00 | | 584.633,00 |
| 15.452.031.0.000 | BARREIRAS MAIS BONITA E MAIS HUMANA | 18.198.128,00 | | | 18.198.128,00 |
| 15.452.031.2.080 | MANUTENÇÃO DAS AÇÕES DE LIMPEZA PÚBLICA | 18.198.128,00 | | | 18.198.128,00 |
| 15.511.000.0.000 | SANEAMENTO BÁSICO RURAL | | 2.899.077,00 | | 2.899.077,00 |
| 15.511.029.0.000 | PAVIMENTA BARREIRAS | | 2.899.077,00 | | 2.899.077,00 |
| 15.511.029.1.033 | EXECUÇÃO DE OBRAS DE PAVIMENTAÇÃO, REQUALIFICAÇÃO E DRENAGEM NA ZONA RURAL | | 2.899.077,00 | | 2.899.077,00 |

Valores expressos em R\$

| Código | Especificação | Atividade | Projeto | Operações Especiais | Total Fixado |
|------------------|--|--------------|--------------|---------------------|---------------|
| 15.512.000.0.000 | SANEAMENTO BASICO URBANO | | 98.620,00 | | 98.620,00 |
| 15.512.030.0.000 | BARREIRAS MAIS BONITA E MAIS HUMANA | | 98.620,00 | | 98.620,00 |
| 15.512.030.1.056 | CONSTRUÇÃO DE KITS SANITÁRIOS COM FOSSA SÉPTICA NO MUNICÍPIO | | 98.620,00 | | 98.620,00 |
| 15.605.000.0.000 | ABASTECIMENTO | | 263.028,00 | | 263.028,00 |
| 15.605.030.0.000 | BARREIRAS MAIS BONITA E MAIS HUMANA | | 263.028,00 | | 263.028,00 |
| 15.605.030.1.046 | AMPLIAÇÃO, IMPLANTAÇÃO DO SISTEMA DE ABASTECIMENTO DE ÁGUA. | | 263.028,00 | | 263.028,00 |
| 17.000.000.0.000 | SANEAMENTO | 155.373,00 | 203.814,00 | | 359.187,00 |
| 17.512.000.0.000 | SANEAMENTO BASICO URBANO | 155.373,00 | 203.814,00 | | 359.187,00 |
| 17.512.030.0.000 | BARREIRAS MAIS BONITA E MAIS HUMANA | | 203.814,00 | | 203.814,00 |
| 17.512.030.1.040 | AMPLIAR A REDE DE ESGOTAMENTO SANITÁRIO. | | 203.814,00 | | 203.814,00 |
| 17.512.031.0.000 | BARREIRAS MAIS BONITA E MAIS HUMANA | 155.373,00 | | | 155.373,00 |
| 17.512.031.2.082 | MANUTENÇÃO E RECUPERAÇÃO DAS ESTAÇÕES DE TRATAMENTO DE ESGOTOS. | 155.373,00 | | | 155.373,00 |
| 18.000.000.0.000 | GESTÃO AMBIENTAL | 5.041.007,00 | 5.325.664,00 | | 10.366.671,00 |
| 18.122.000.0.000 | Administração Geral | 4.691.187,00 | 276.778,00 | | 4.967.965,00 |
| 18.122.027.0.000 | CIDADE VERDE E SUSTENTÁVEL | | 276.778,00 | | 276.778,00 |
| 18.122.027.1.089 | AQUISIÇÃO DE VEÍCULOS. | | 109.024,00 | | 109.024,00 |
| 18.122.027.1.090 | REEQUIPAMENTO DO FUNDO MUNICIPAL DE MEIO AMBIENTE | | 167.754,00 | | 167.754,00 |
| 18.122.028.2.116 | APOIO AS AÇÕES DO CONSELHO DO MEIO AMBIENTE | 39.194,00 | | | 39.194,00 |
| 18.122.028.2.121 | MANUTENÇÃO DAS AÇÕES DA SECRETARIA MUNICIPAL DE MEIO AMBIENTE E SUSTENTABILIDADE | 4.350.338,00 | | | 4.350.338,00 |
| 18.122.028.2.122 | MANUTENÇÃO DAS AÇÕES DO FUNDO DE MEIO AMBIENTE | 301.655,00 | | | 301.655,00 |
| 18.511.000.0.000 | SANEAMENTO BÁSICO RURAL | | 103.341,00 | | 103.341,00 |
| 18.511.027.0.000 | CIDADE VERDE E SUSTENTÁVEL | | 103.341,00 | | 103.341,00 |
| 18.511.027.1.084 | CONSTRUÇÃO DE UNIDADE SANITÁRIAS - PROGRAMA DE SANEAMENTO AMBIENTAL. | | 103.341,00 | | 103.341,00 |
| 18.512.000.0.000 | SANEAMENTO BASICO URBANO | | 3.513.318,00 | | 3.513.318,00 |
| 18.512.027.0.000 | CIDADE VERDE E SUSTENTÁVEL | | 3.513.318,00 | | 3.513.318,00 |
| 18.512.027.1.085 | IMPLANTAÇÃO DO CENTRO DE GERENCIAMENTO E TRATAMENTO DE RESÍDUOS SÓLIDOS | | 3.513.318,00 | | 3.513.318,00 |
| 18.541.000.0.000 | Preservação e Conservação Ambiental | 199.030,00 | 622.198,00 | | 821.228,00 |
| 18.541.027.0.000 | CIDADE VERDE E SUSTENTÁVEL | | 622.198,00 | | 622.198,00 |
| 18.541.027.1.080 | PREVENÇÃO, COMBATE E MONITORAMENTO DE INCÊNDIOS FLORESTAIS. | | 63.162,00 | | 63.162,00 |
| 18.541.027.1.082 | AMPLIAR O VIVEIRO MUNICIPAL. | | 125.424,00 | | 125.424,00 |
| 18.541.027.1.083 | CONSTRUÇÃO E REQUALIFICAÇÃO DE PRAÇAS SUSTENTÁVEIS. | | 320.876,00 | | 320.876,00 |
| 18.541.027.1.086 | IMPLANTAÇÃO DE PROGRAMA DE ARBORIZAÇÃO E JARDINAGEM NA SEDE E NOS DISTRITOS. | | 112.736,00 | | 112.736,00 |
| 18.541.028.2.115 | APOIO AO PROGRAMA DE EDUCAÇÃO AMBIENTAL | 83.968,00 | | | 83.968,00 |
| 18.541.028.2.118 | GESTÃO DAS AÇÕES DE MANUTENÇÃO E CONSERVAÇÃO INTEGRAL DA CACHOEIRA DO ACABA VIDA E REDONDO | 87.367,00 | | | 87.367,00 |
| 18.541.028.2.119 | GESTÃO DAS AÇÕES DE PROTEÇÃO, PRESERVAÇÃO, | 27.695,00 | | | 27.695,00 |

Valores expressos em R\$

| Código | Especificação | Atividade | Projeto | Operações Especiais | Total Fixado |
|------------------|--|--------------|--------------|---------------------|--------------|
| 18.542.000.0.000 | CONTROLE E USO DOS RECURSOS NATURAIS CONTROLE AMBIENTAL | 50.146,00 | 810.029,00 | | 860.175,00 |
| 18.542.027.0.000 | CIDADE VERDE E SUSTENTÁVEL | | 810.029,00 | | 810.029,00 |
| 18.542.027.1.087 | IMPLANTAÇÃO DE PROGRAMA PARA FORTALECER AS CADEIAS PRODUTIVAS E CONSER. DO BIOMA DO CERRADO. | | 76.299,00 | | 76.299,00 |
| 18.542.027.1.088 | CONSTRUÇÃO DO PARQUE DA CIDADE NA ORLA DO RIO GRANDE. | | 733.730,00 | | 733.730,00 |
| 18.542.028.2.117 | GESTÃO DAS AÇÕES DE COMBATE A POLUIÇÃO SONORA E VISUAL DA CIDADE. | 50.146,00 | | | 50.146,00 |
| 18.543.000.0.000 | RECUPERAÇÃO DE ÁREAS DEGRADADAS | 100.644,00 | | | 100.644,00 |
| 18.543.028.0.000 | CIDADE VERDE E SUSTENTÁVEL | 100.644,00 | | | 100.644,00 |
| 18.543.028.2.114 | AÇÕES DE RECUPERAÇÃO DE ÁREAS DEGRADADAS E NASCENTES. | 100.644,00 | | | 100.644,00 |
| 20.000.000.0.000 | AGRICULTURA | 8.021.404,00 | 1.507.384,00 | | 9.528.788,00 |
| 20.031.000.0.000 | Ação Legislativa | 300.000,00 | | | 300.000,00 |
| 20.031.012.0.000 | VALE PRODUTIVO E AGRO FORTE | 300.000,00 | | | 300.000,00 |
| 20.031.012.2.076 | GESTÃO DAS AÇÕES DE REGULARIZAÇÃO FUNDIÁRIA | 300.000,00 | | | 300.000,00 |
| 20.122.000.0.000 | Administração Geral | 4.727.020,00 | | | 4.727.020,00 |
| 20.122.012.0.000 | VALE PRODUTIVO E AGRO FORTE | 4.727.020,00 | | | 4.727.020,00 |
| 20.122.012.2.073 | GESTÃO DAS AÇÕES DA SECRETARIA DE AGRICULTURA E TECNOLOGIA | 4.727.020,00 | | | 4.727.020,00 |
| 20.126.000.0.000 | Tecnologia da Informação | | 135.000,00 | | 135.000,00 |
| 20.126.011.0.000 | VALE PRODUTIVO E AGRO FORTE | | 135.000,00 | | 135.000,00 |
| 20.126.011.1.026 | IMPLANTAR NÚCLEO DE INOVAÇÃO E TECNOLOGIA DA AGROPECUÁRIA (HUBAGRO) | | 135.000,00 | | 135.000,00 |
| 20.605.000.0.000 | ABASTECIMENTO | 299.645,00 | 952.384,00 | | 1.252.029,00 |
| 20.605.011.0.000 | VALE PRODUTIVO E AGRO FORTE | | 952.384,00 | | 952.384,00 |
| 20.605.011.1.023 | CONSTRUÇÃO, REQUALIFICAÇÃO E/OU MODERNIZAÇÃO DE CENTRO DE ABASTECIMENTO EM BARREIRAS | | 433.756,00 | | 433.756,00 |
| 20.605.011.1.024 | IMPLANTAÇÃO DO CENTRO DE ABASTECIMENTO - CEASA | | 518.628,00 | | 518.628,00 |
| 20.605.012.2.070 | GESTÃO E ADMINISTRAÇÃO DOS CENTROS DE ABASTECIMENTO DE BARREIRAS (CAB I E II) E FEIRAS. | 249.645,00 | | | 249.645,00 |
| 20.605.012.2.075 | FORTALECIMENTO DAS AÇÕES DE FEIRAS ITINERANTES | 50.000,00 | | | 50.000,00 |
| 20.608.000.0.000 | Promoção da Produção Agropecuária | 2.694.739,00 | 420.000,00 | | 3.114.739,00 |
| 20.608.011.0.000 | VALE PRODUTIVO E AGRO FORTE | | 420.000,00 | | 420.000,00 |
| 20.608.011.1.027 | CONSTRUÇÃO DA UNIDADE DE BENEFICIAMENTO DE PESCADO | | 50.000,00 | | 50.000,00 |
| 20.608.011.1.028 | CRIAÇÃO DO NOVO PARQUE DE EXPOSIÇÕES DE BARREIRAS | | 370.000,00 | | 370.000,00 |
| 20.608.012.2.071 | MANUTENÇÃO DA UNIDADE DE BENEFICIAMENTO PESCADO | 72.118,00 | | | 72.118,00 |
| 20.608.012.2.072 | GERENCIAMENTO DO ATER - ASSISTÊNCIA TÉCNICA E EXTENSÃO RURAL CONTINUADA (VALE PRODUTIVO) | 1.285.700,00 | | | 1.285.700,00 |
| 20.608.012.2.074 | REALIZAÇÃO DE EVENTOS AGROPECUÁRIOS (Workshop, palestras, minicursos, exposições e afins) | 1.336.921,00 | | | 1.336.921,00 |
| 23.000.000.0.000 | Comercio e Serviços | 1.506.149,00 | 1.747.000,00 | | 3.253.149,00 |

Valores expressos em R\$

| Código | Especificação | Atividade | Projeto | Operações Especiais | Total Fixado |
|------------------|--|--------------|--------------|---------------------|--------------|
| 23.122.000.0.000 | Administração Geral | 603.949,00 | | | 603.949,00 |
| 23.122.014.0.000 | BARREIRAS INVESTE | 603.949,00 | | | 603.949,00 |
| 23.122.014.2.077 | GESTÃO E MANUTENÇÃO DA SECRETARIA DE INDÚSTRIA, COMÉRCIO, SERVIÇOS E TURISMO | 603.949,00 | | | 603.949,00 |
| 23.128.000.0.000 | Formação de Recursos Humanos | 15.500,00 | | | 15.500,00 |
| 23.128.014.0.000 | BARREIRAS INVESTE | 15.500,00 | | | 15.500,00 |
| 23.128.014.2.082 | CAPACITAÇÃO DE SERVIDORES DA SECRETARIA INDÚSTRIA, COMÉRCIO, SERVIÇOS E TURISMO | 15.500,00 | | | 15.500,00 |
| 23.691.000.0.000 | Promoção Comercial | 792.600,00 | 1.615.000,00 | | 2.407.600,00 |
| 23.691.013.0.000 | BARREIRAS INVESTE | | 1.615.000,00 | | 1.615.000,00 |
| 23.691.013.1.031 | CONSTRUÇÃO DO CENTRO DE CONVENÇÕES DE BARREIRAS | | 1.615.000,00 | | 1.615.000,00 |
| 23.691.014.2.076 | PROMOÇÃO DE AÇÕES DE EMPREENDEDORISMO NA INDÚSTRIA, COMÉRCIO, SERVIÇOS E TURISMO NO MUNICÍPIO | 93.022,00 | | | 93.022,00 |
| 23.691.014.2.078 | REALIZAÇÃO DO FESTIVAL PRIMAVERA | 699.578,00 | | | 699.578,00 |
| 23.695.000.0.000 | TURISMO | 94.100,00 | 132.000,00 | | 226.100,00 |
| 23.695.015.0.000 | BARREIRAS BONITA POR NATUREZA | | 132.000,00 | | 132.000,00 |
| 23.695.015.1.029 | CONSTRUÇÃO, REQUALIFICAÇÃO, AMPLIAÇÃO E REEQUIPAR CENTROS TURÍSTICOS | | 77.000,00 | | 77.000,00 |
| 23.695.015.1.030 | IMPLANTAR SINALIZAÇÃO TURÍSTICA | | 55.000,00 | | 55.000,00 |
| 23.695.016.2.079 | DESENVOLVIMENTO DAS AÇÕES DE TURISMO | 42.100,00 | | | 42.100,00 |
| 23.695.016.2.080 | CAPACITAÇÃO DE EMPREENDEDORES DO MUNICÍPIO | 25.000,00 | | | 25.000,00 |
| 23.695.016.2.081 | DESENVOLVIMENTO E REVITALIZAÇÃO DE ATRAÇÕES TURÍSTICAS | 27.000,00 | | | 27.000,00 |
| 24.000.000.0.000 | COMUNICAÇÕES | | 32.505,00 | | 32.505,00 |
| 24.122.000.0.000 | Administração Geral | | 32.505,00 | | 32.505,00 |
| 24.122.030.0.000 | BARREIRAS MAIS BONITA E MAIS HUMANA | | 32.505,00 | | 32.505,00 |
| 24.122.030.1.053 | IMPLANTAR SISTEMA 0800 PARA COMUNICAÇÃO DIRETA DA POPULAÇÃO. | | 32.505,00 | | 32.505,00 |
| 25.000.000.0.000 | Energia | 5.931.708,00 | 2.022.291,00 | | 7.953.999,00 |
| 25.751.000.0.000 | CONSEVAÇÃO DE ENERGIA | 5.931.708,00 | | | 5.931.708,00 |
| 25.751.031.0.000 | BARREIRAS MAIS BONITA E MAIS HUMANA | 5.931.708,00 | | | 5.931.708,00 |
| 25.751.031.2.078 | GESTÃO DAS AÇÕES DE ILUMINAÇÃO PÚBLICA | 5.931.708,00 | | | 5.931.708,00 |
| 25.752.000.0.000 | Energia Elétrica | | 2.022.291,00 | | 2.022.291,00 |
| 25.752.030.0.000 | BARREIRAS MAIS BONITA E MAIS HUMANA | | 2.022.291,00 | | 2.022.291,00 |
| 25.752.030.1.044 | AMPLIAÇÃO, MODERNIZAÇÃO, READEQUAÇÃO E REEQUIPAMENTO DA ESTRUTURA FÍSICA DA REDE DE ILUMINAÇÃO PÚBLICA | | 1.845.131,00 | | 1.845.131,00 |
| 25.752.030.1.049 | IMPLANTAR SISTEMA DE GEOREFERENCIAMENTO DE POSTES. | | 177.160,00 | | 177.160,00 |
| 26.000.000.0.000 | TRANSPORTE | 562.614,00 | 5.206.298,00 | | 5.768.912,00 |
| 26.122.000.0.000 | Administração Geral | 113.179,00 | 493.020,00 | | 606.199,00 |
| 26.122.032.0.000 | DEFESA CIVIL E PROTEÇÃO SOCIAL PARA TODOS | | 404.178,00 | | 404.178,00 |
| 26.122.032.1.063 | AQUISIÇÃO DE VEÍCULOS PARA SEC. DE SEGURANÇA CIDADÃ E TRÂNSITO | | 156.780,00 | | 156.780,00 |
| 26.122.032.1.068 | | | | | |

Valores expressos em R\$

| Código | Especificação | Atividade | Projeto | Operações Especiais | Total Fixado |
|------------------|--|---------------|--------------|---------------------|---------------|
| | ESTRUTURAÇÃO E EQUIPAMENTO DO SETOR DE SEGURANÇA E TRÂNSITO | | 247.398,00 | | 247.398,00 |
| 26.122.033.2.089 | MANUTENÇÃO DO SISTEMA MUNICIPAL DE TRÂNSITO | 113.179,00 | | | 113.179,00 |
| 26.122.033.3.038 | ESTRUTURAÇÃO E EQUIPAMENTO DO SETOR DE TRANSPORTE | | 88.842,00 | | 88.842,00 |
| 26.453.000.0.000 | TRANSPORTES COLETIVOS URBANOS | | 673.002,00 | | 673.002,00 |
| 26.453.030.0.000 | BARREIRAS MAIS BONITA E MAIS HUMANA | | 229.944,00 | | 229.944,00 |
| 26.453.030.1.039 | IMPLANTAÇÃO DE ESTAÇÃO DE TRANSBORDO SUSTENTÁVEL E INTELIGENTE DE PASSAGENS | | 229.944,00 | | 229.944,00 |
| 26.453.032.0.000 | DEFESA CIVIL E PROTEÇÃO SOCIAL PARA TODOS | | 443.058,00 | | 443.058,00 |
| 26.453.032.1.061 | IMPLANTAÇÃO E INSTALAÇÃO DE PONTOS DE ÔNIBUS | | 443.058,00 | | 443.058,00 |
| 26.782.000.0.000 | TRANSPORTE RODOVIÁRIO | 449.435,00 | 3.940.276,00 | | 4.389.711,00 |
| 26.782.029.0.000 | PAVIMENTA BARREIRAS | | 2.897.520,00 | | 2.897.520,00 |
| 26.782.029.1.036 | CONSTRUÇÃO, AMPLIAÇÃO E REQUALIFICAÇÃO DAS ESTRADAS VICINAIS. | | 2.897.520,00 | | 2.897.520,00 |
| 26.782.030.0.000 | BARREIRAS MAIS BONITA E MAIS HUMANA | | 55.395,00 | | 55.395,00 |
| 26.782.030.1.050 | IMPLANTAR GERENCIAMENTO E DISCIPLINAMENTO DE CARGAS E DESCARGAS. | | 55.395,00 | | 55.395,00 |
| 26.782.032.0.000 | DEFESA CIVIL E PROTEÇÃO SOCIAL PARA TODOS | | 987.361,00 | | 987.361,00 |
| 26.782.032.1.060 | IMPLANTAÇÃO DO SISTEMA ZONA AZUL | | 116.016,00 | | 116.016,00 |
| 26.782.032.1.062 | IMPLANTAÇÃO DE MODERNO SISTEMA DE SINALIZAÇÃO DE TRÂNSITO. | | 212.175,00 | | 212.175,00 |
| 26.782.032.1.064 | CONSTRUÇÃO E IMPLANTAÇÃO DE PRAÇA DE CAMINHONEIROS | | 183.604,00 | | 183.604,00 |
| 26.782.032.1.066 | CONSTRUÇÃO DE VIADUTOS E/OU PASSARELAS NOS CRUZAMENTOS DE RODOVIAS E VIAS DE TRÂNSITO RÁPIDO | | 475.566,00 | | 475.566,00 |
| 26.782.033.2.088 | MANUTENÇÃO DA SINALIZAÇÃO HORIZONTAL, VERTICAL E SEMAFÓRICA | 449.435,00 | | | 449.435,00 |
| 26.785.000.0.000 | TRANSPORTES ESPECIAIS | | 100.000,00 | | 100.000,00 |
| 26.785.030.0.000 | BARREIRAS MAIS BONITA E MAIS HUMANA | | 100.000,00 | | 100.000,00 |
| 26.785.030.1.047 | AQUISIÇÃO DE PATRULHA MECANIZADA E TERRAPLANAGEM | | 100.000,00 | | 100.000,00 |
| 27.000.000.0.000 | DESPORTO E LAZER | 185.825,00 | 1.904.605,00 | | 2.090.430,00 |
| 27.812.000.0.000 | Desporto Comunitário | 185.825,00 | 1.109.338,00 | | 1.295.163,00 |
| 27.812.017.0.000 | BRINCAR E VIVER | | 1.109.338,00 | | 1.109.338,00 |
| 27.812.017.1.009 | CONSTRUÇÃO DO PARQUE OLÍMPICO DE BARREIRAS. | | 340.066,00 | | 340.066,00 |
| 27.812.017.1.010 | CONSTRUÇÃO, REQUALIFICAÇÃO E AMPLIAÇÃO DE QUADRAS POLIESPORTIVAS E DEMAIS EQUIPAMENTOS POLIESPORTIVOS. | | 769.272,00 | | 769.272,00 |
| 27.812.018.2.032 | DESENVOLVIMENTO DE ATIVIDADES DE ESPORTE E LAZER. | 185.825,00 | | | 185.825,00 |
| 27.813.000.0.000 | Lazer | | 795.267,00 | | 795.267,00 |
| 27.813.030.0.000 | BARREIRAS MAIS BONITA E MAIS HUMANA | | 795.267,00 | | 795.267,00 |
| 27.813.030.1.043 | CONSTRUÇÃO, RECUPERAÇÃO E AMPLIAÇÃO DE PRAÇAS, PARQUES E JARDINS | | 795.267,00 | | 795.267,00 |
| 28.000.000.0.000 | ENCARGOS ESPECIAIS | 32.886.141,04 | | | 32.886.141,04 |

Valores expressos em R\$

| Código | Especificação | Atividade | Projeto | Operações Especiais | Total Fixado |
|------------------|------------------------------|-----------------------|----------------------|--------------------------------|-----------------------|
| 28.843.000.0.000 | SERVICO DA DIVIDA INTERNA | 32.886.141,04 | | | 32.886.141,04 |
| 28.843.888.0.000 | Operações Especiais | 32.886.141,04 | | | 32.886.141,04 |
| 28.843.888.8.888 | ENCARGOS GERAIS DO MUNICÍPIO | 32.886.141,04 | | | 32.886.141,04 |
| 99.000.000.0.000 | Reserva de Contingência | 2.000.000,00 | | | 2.000.000,00 |
| 99.999.000.0.000 | RESERVA DE CONTIGÊNCIA | 2.000.000,00 | | | 2.000.000,00 |
| 99.999.999.0.000 | RESERVA DE CONTIGÊNCIA | 2.000.000,00 | | | 2.000.000,00 |
| 99.999.999.9.999 | RESERVA DE CONTIGÊNCIA | 2.000.000,00 | | | 2.000.000,00 |
| | Total: | 333.144.517,80 | 52.982.537,00 | 0,00 | 386.127.054,80 |

Valores expressos em R\$

| Código | Especificação | Atividade | Projeto | Operações Especiais | Total Fixado |
|------------------|---|----------------|---------------|---------------------|----------------|
| 08.000.000.0.000 | ASSISTÊNCIA SOCIAL | 10.291.290,00 | 318.849,00 | | 10.610.139,00 |
| 08.122.000.0.000 | Administração Geral | 4.416.068,00 | | | 4.416.068,00 |
| 08.122.026.0.000 | CIDADE SOCIAL, HUMANA E EMPREENDEDORA | 4.416.068,00 | | | 4.416.068,00 |
| 08.122.026.2.092 | MANUTENÇÃO DA SECRETARIA MUNICIPAL DE ASSISTÊNCIA SOCIAL E TRABALHO | 4.132.698,00 | | | 4.132.698,00 |
| 08.122.026.2.095 | DESENVOLVIMENTO DAS AÇÕES DE APOIO E FORTALECIMENTO DOS CONSELHOS E MOVIMENTOS SOCIAIS. | 52.014,00 | | | 52.014,00 |
| 08.122.026.2.105 | AÇÕES DE ENFRENTAMENTO AO CONVID-19 - ASSISTÊNCIA SOCIAL | 231.356,00 | | | 231.356,00 |
| 08.128.000.0.000 | Formação de Recursos Humanos | 13.586,00 | | | 13.586,00 |
| 08.128.026.0.000 | CIDADE SOCIAL, HUMANA E EMPREENDEDORA | 13.586,00 | | | 13.586,00 |
| 08.128.026.2.097 | FORMAÇÃO DE RECURSOS HUMANOS DO SISTEMA ÚNICO DA ASSISTÊNCIA SOCIAL | 13.586,00 | | | 13.586,00 |
| 08.243.000.0.000 | Assistência a Criança e ao Adolescente | 901.835,00 | 74.607,00 | | 976.442,00 |
| 08.243.025.0.000 | CIDADE SOCIAL, HUMANA E EMPREENDEDORA | | 74.607,00 | | 74.607,00 |
| 08.243.025.1.079 | PROGRAMA DE PROFISSIONALIZAÇÃO DE ADOLESCENTES | | 74.607,00 | | 74.607,00 |
| 08.243.026.2.093 | MANUTENÇÃO DO CONSELHO TUTELAR | 296.370,00 | | | 296.370,00 |
| 08.243.026.2.099 | GERENCIAMENTO DAS AÇÕES DA PRIMEIRA INFÂNCIA NO SUAS - CRIANÇA FELIZ | 380.439,00 | | | 380.439,00 |
| 08.243.026.2.110 | DESENVOLVIMENTO DAS AÇÕES DE COMBATE AO TRABALHO INFANTIL | 92.169,00 | | | 92.169,00 |
| 08.243.026.2.111 | GESTÃO DAS AÇÕES DO CONSELHO DA CRIANÇA E DO ADOLESCENTE | 64.696,00 | | | 64.696,00 |
| 08.243.026.2.112 | MANUTENÇÃO DO FUNDO DA CRIANÇA E DO ADOLESCENTE | 68.161,00 | | | 68.161,00 |
| 08.244.000.0.000 | Assistência Comunitária | 4.937.852,00 | 244.242,00 | | 5.182.094,00 |
| 08.244.025.0.000 | CIDADE SOCIAL, HUMANA E EMPREENDEDORA | | 244.242,00 | | 244.242,00 |
| 08.244.025.1.076 | REEQUIPAMENTO DA SECRETARIA DE ASSISTÊNCIA SOCIAL E TRABALHO | | 55.813,00 | | 55.813,00 |
| 08.244.025.1.077 | AQUISIÇÃO DE VEÍCULOS | | 138.842,00 | | 138.842,00 |
| 08.244.025.1.078 | REEQUIPAMENTO DO FUNDO MUNICIPAL DE ASSISTÊNCIA SOCIAL. | | 49.587,00 | | 49.587,00 |
| 08.244.026.2.090 | APOIO A FORMAÇÃO DE COOPERATIVAS E/OU ASSOCIAÇÕES DIVERSAS NO MUNICÍPIO | 27.174,00 | | | 27.174,00 |
| 08.244.026.2.096 | MANUTENÇÃO DAS AÇÕES DE PROTEÇÃO SOCIAL BÁSICA | 1.293.865,00 | | | 1.293.865,00 |
| 08.244.026.2.098 | FORTALECIMENTO DO BLOCO DA GESTÃO DO PROGRAMA BOLSA FAMÍLIA E DO CADASTRO ÚNICO | 684.060,00 | | | 684.060,00 |
| 08.244.026.2.100 | GERENCIAMENTO DE PROGRAMAS DIVERSOS DO FNAS E FEAS | 19.273,00 | | | 19.273,00 |
| 08.244.026.2.101 | MANUTENÇÃO DAS AÇÕES DA GESTÃO DO SUAS | 128.807,00 | | | 128.807,00 |
| 08.244.026.2.102 | MANUTENÇÃO DAS AÇÕES DE PROTEÇÃO SOCIAL ESPECIAL | 901.134,00 | | | 901.134,00 |
| 08.244.026.2.103 | GERENCIAMENTO DO FUNDO MUN. DE ASSIST. SOCIAL FMAS | 1.858.539,00 | | | 1.858.539,00 |
| 08.244.026.2.107 | GESTÃO DO BLOCO DE BENEFÍCIOS EVENTUAIS - ESTADO | 25.000,00 | | | 25.000,00 |
| 08.422.000.0.000 | DIREITOS INDIVIDUAIS, COLETIVOS E DIFUSOS | 21.949,00 | | | 21.949,00 |
| 08.422.026.0.000 | CIDADE SOCIAL, HUMANA E EMPREENDEDORA | 21.949,00 | | | 21.949,00 |
| 08.422.026.2.109 | MANUTENÇÃO DO CENTRO DE REFERÊNCIA E ATENDIMENTO À MULHER - CRAM | 21.949,00 | | | 21.949,00 |
| 10.000.000.0.000 | SAÚDE | 152.280.579,20 | 45.666.522,00 | | 197.947.101,20 |
| 10.122.000.0.000 | Administração Geral | 14.040.948,00 | | | 14.040.948,00 |

Valores expressos em R\$

| Código | Especificação | Atividade | Projeto | Operações Especiais | Total Fixado |
|------------------|--|---------------|---------------|---------------------|----------------|
| 10.122.024.0.000 | SAÚDE HUMANIZADA, INTEGRADA E INOVADORA | 14.040.948,00 | | | 14.040.948,00 |
| 10.122.024.2.053 | MANUTENÇÃO DA SECRETARIA MUNICIPAL DE SAÚDE | 352.519,00 | | | 352.519,00 |
| 10.122.024.2.054 | APOIAR E IMPLEMENTAR AS AÇÕES DE FORTALECIMENTO DA REGULAÇÃO, CONTROLE E AUDITORIA | 1.559.490,00 | | | 1.559.490,00 |
| 10.122.024.2.055 | APOIAR E INCENTIVAR AS AÇÕES DO CONSELHO MUNICIPAL DE SAÚDE | 221.401,00 | | | 221.401,00 |
| 10.122.024.2.056 | Enfrentamento da Emergência COVID-19 | 3.621.014,00 | | | 3.621.014,00 |
| 10.122.024.2.061 | MANTER AS AÇÕES E SERVIÇOS DO FUNDO MUNICIPAL DE SAÚDE | 8.286.524,00 | | | 8.286.524,00 |
| 10.128.000.0.000 | Formação de Recursos Humanos | 67.391,00 | | | 67.391,00 |
| 10.128.024.0.000 | SAÚDE HUMANIZADA, INTEGRADA E INOVADORA | 67.391,00 | | | 67.391,00 |
| 10.128.024.2.057 | CAPACITAR OS TRABALHADORES DO SUS | 67.391,00 | | | 67.391,00 |
| 10.301.000.0.000 | Atenção Básica | 44.216.926,20 | 7.353.419,00 | | 51.570.345,20 |
| 10.301.023.0.000 | SAÚDE HUMANIZADA, INTEGRADA E INOVADORA | | 7.353.419,00 | | 7.353.419,00 |
| 10.301.023.1.019 | ESTRUTURAÇÃO DAS AÇÕES DE ATENÇÃO BÁSICA EM SAÚDE | | 7.353.419,00 | | 7.353.419,00 |
| 10.301.024.2.063 | MANUTENÇÃO DO PROGRAMA AGENTE COMUNITÁRIO DE SAÚDE | 12.431.310,00 | | | 12.431.310,00 |
| 10.301.024.2.069 | MANUTENÇÃO DAS AÇÕES DE ATENÇÃO BÁSICA | 31.785.616,20 | | | 31.785.616,20 |
| 10.302.000.0.000 | ASSISTÊNCIA HOSPITALAR E AMBULATORIAL | 79.227.535,00 | 37.973.379,00 | | 117.200.914,00 |
| 10.302.023.0.000 | SAÚDE HUMANIZADA, INTEGRADA E INOVADORA | | 37.973.379,00 | | 37.973.379,00 |
| 10.302.023.1.017 | CONSTRUÇÃO E IMPLANTAÇÃO DO CEPROESTE | | 1.445.630,00 | | 1.445.630,00 |
| 10.302.023.1.020 | ESTRUTURAÇÃO DAS AÇÕES DE ASSISTÊNCIA AMBULATORIAL E HOSPITALAR | | 565.968,00 | | 565.968,00 |
| 10.302.023.1.091 | CONSTRUÇÃO DO HOSPITAL MUNICIPAL DE BARREIRAS | | 35.961.781,00 | | 35.961.781,00 |
| 10.302.024.2.058 | GESTÃO DE CONSÓRCIO PÚBLICO INTERFEDERATIVO DE SAÚDE | 2.114.219,00 | | | 2.114.219,00 |
| 10.302.024.2.068 | MANUTENÇÃO DAS AÇÕES DE ASSISTÊNCIA AMBULATORIAL E HOSPITALAR | 77.113.316,00 | | | 77.113.316,00 |
| 10.303.000.0.000 | SUPORTE PROFILÁTICO E TERAPEUTICO | 3.262.793,00 | | | 3.262.793,00 |
| 10.303.024.0.000 | SAÚDE HUMANIZADA, INTEGRADA E INOVADORA | 3.262.793,00 | | | 3.262.793,00 |
| 10.303.024.2.065 | MANUTENÇÃO DAS AÇÕES DE ASSISTÊNCIA FARMACÉUTICA | 3.262.793,00 | | | 3.262.793,00 |
| 10.304.000.0.000 | Vigilância Sanitária | 1.496.512,00 | | | 1.496.512,00 |
| 10.304.024.0.000 | SAÚDE HUMANIZADA, INTEGRADA E INOVADORA | 1.496.512,00 | | | 1.496.512,00 |
| 10.304.024.2.067 | MANUTENÇÃO DAS AÇÕES DE VIGILÂNCIA SANITÁRIA | 1.496.512,00 | | | 1.496.512,00 |
| 10.305.000.0.000 | Vigilância Epidemiológica | 8.759.797,00 | 125.424,00 | | 8.885.221,00 |
| 10.305.023.0.000 | SAÚDE HUMANIZADA, INTEGRADA E INOVADORA | | 125.424,00 | | 125.424,00 |
| 10.305.023.1.021 | ESTRUTURAÇÃO DAS AÇÕES DE VIGILÂNCIA EM SAÚDE | | 125.424,00 | | 125.424,00 |
| 10.305.024.2.064 | MANTER E APOIAR O PROGRAMA AGENTE DE COMBATE A ENDEMIAS | 2.985.821,00 | | | 2.985.821,00 |
| 10.305.024.2.066 | MANUTENÇÃO DAS AÇÕES DE VIGILÂNCIA EPIDEMIOLÓGICA | 5.773.976,00 | | | 5.773.976,00 |
| 10.306.000.0.000 | Alimentação e Nutrição | 200.005,00 | 214.300,00 | | 414.305,00 |
| 10.306.023.0.000 | SAÚDE HUMANIZADA, INTEGRADA E INOVADORA | | 214.300,00 | | 214.300,00 |
| 10.306.023.1.022 | ESTRUTURAÇÃO DA GESTÃO DO SUS - ALIMENTAÇÃO E NUTRIÇÃO | | 214.300,00 | | 214.300,00 |
| 10.306.024.2.059 | Manutenção das Ações de Alimentação e Nutrição | 200.005,00 | | | 200.005,00 |
| 10.331.000.0.000 | PROTEÇÃO E BENEFÍCIOS AO TRABALHADOR | 1.008.672,00 | | | 1.008.672,00 |
| 10.331.024.0.000 | SAÚDE HUMANIZADA, INTEGRADA E INOVADORA | 1.008.672,00 | | | 1.008.672,00 |

Valores expressos em R\$

| Código | Especificação | Atividade | Projeto | Operações Especiais | Total Fixado |
|------------------|--|-----------------------|----------------------|----------------------------|-----------------------|
| 10.331.024.2.060 | Manter a Gestão das Ações de Saúde do Trabalhador | 1.008.672,00 | | | 1.008.672,00 |
| 11.000.000.0.000 | TRABALHO | 25.082,00 | 62.292,00 | | 87.374,00 |
| 11.331.000.0.000 | PROTEÇÃO E BENEFÍCIOS AO TRABALHADOR | | 62.292,00 | | 62.292,00 |
| 11.331.025.0.000 | CIDADE SOCIAL, HUMANA E EMPREENDEDORA | | 62.292,00 | | 62.292,00 |
| 11.331.025.1.074 | IMPLANTAÇÃO DO POSTO MUNICIPAL DE ATENDIMENTO AO TRABALHADOR | | 31.356,00 | | 31.356,00 |
| 11.331.025.1.075 | IMPLANTAÇÃO DO PROGRAMA NOSSO EMPREGO | | 30.936,00 | | 30.936,00 |
| 11.334.000.0.000 | Fomento ao Trabalho | 25.082,00 | | | 25.082,00 |
| 11.334.026.0.000 | CIDADE SOCIAL, HUMANA E EMPREENDEDORA | 25.082,00 | | | 25.082,00 |
| 11.334.026.2.094 | QUALIFICAÇÃO DE MÃO-DE-OBRA EM PARCERIA COM OUTROS ÓRGÃOS E ESFERAS DE GOVERNO | 25.082,00 | | | 25.082,00 |
| 16.000.000.0.000 | HABITAÇÃO | 338.257,00 | 111.908,00 | | 450.165,00 |
| 16.122.000.0.000 | Administração Geral | 338.257,00 | | | 338.257,00 |
| 16.122.026.0.000 | CIDADE SOCIAL, HUMANA E EMPREENDEDORA | 338.257,00 | | | 338.257,00 |
| 16.122.026.2.091 | GESTÃO DAS AÇÕES DO PROGRAMA DE HABITAÇÃO | 338.257,00 | | | 338.257,00 |
| 16.482.000.0.000 | habitação Urbana | | 111.908,00 | | 111.908,00 |
| 16.482.025.0.000 | CIDADE SOCIAL, HUMANA E EMPREENDEDORA | | 111.908,00 | | 111.908,00 |
| 16.482.025.1.073 | CONSTRUÇÃO, AMPLIAÇÃO E REFORMA DE HABITAÇÃO | | 111.908,00 | | 111.908,00 |
| | Total: | 162.935.208,20 | 46.159.571,00 | 0,00 | 209.094.779,20 |