

LEI Nº 1.538, DE 06 DEZEMBRO DE 2022

“Estima a Receita e Fixa a Despesa do Orçamento Anual do Município de BARREIRAS, para o exercício de 2023”.

O PREFEITO DO MUNICÍPIO DE BARREIRAS, ESTADO DA BAHIA, no uso das atribuições que lhes são conferidas pela Lei Orgânica Municipal, faz saber que a Câmara Municipal de Barreiras-BA aprovou e ele sanciona a seguinte lei:

TÍTULO I

DO CONTEÚDO DA LEI ORÇAMENTÁRIA

Art. 1º - Este Projeto de Lei estima a receita e fixa a despesa do orçamento-programa do Município de Barreiras, para o exercício financeiro de 2023, compreendendo:

- I** - O Orçamento Fiscal referente aos Poderes Legislativo e Executivo, seus Órgãos Entidades e Fundos da administração direta e indireta;
- II** - O Orçamento da Seguridade Social, abrangendo os Órgãos e Fundos a ela vinculados.

TÍTULO II

DO ORÇAMENTO FISCAL E DA SEGURIDADE SOCIAL
CAPÍTULO I

DA ESTIMATIVA DA RECEITA

Art. 2º - A receita total nos Orçamentos Fiscal e da Seguridade Social é estimada no mesmo valor da despesa total em R\$ **798.579.611,00** (setecentos e noventa e oito milhões, quinhentos e setenta e nove mil, seiscentos e onze reais).

Art. 3º - A Receita decorrerá da arrecadação de tributos, contribuições e outras receitas correntes e de capital, previstos na legislação vigente, as receitas são estimadas com o seguinte desdobramento e fontes:

RECEITAS CORRENTES	REC. ORDINÁRIOS	EDUC 25%	SAÚDE 15%	O. FONTES	TOTAL
Receita Tributária	44.786.841,00	31.945.018,50	25.556.014,80	34.642.942,70	136.930.817,00
Receita de Contribuições	10.070.300,00	0,00	0,00	0,00	10.070.300,00
Receita Patrimonial	1.760.000,00	1.038.087,50	320.070,00	10.492.997,50	13.611.155,00
Transferências Correntes	287.102.066,10	20.600.993,70	71.448.640,40	267.523.285,80	646.674.986,00

Outras Receitas Correntes	1.704.407,00	0,00	0,00	0,00	1.704.407,00
SOMA (1)	345.423.614,10	53.584.099,70	97.324.725,20	312.659.226,00	808.991.665,00
RECEITAS DE CAPITAL	2.500.000,00	0,00	0,00	55.697.753,00	58.197.753,00
Alienação de Bens	2.500.000,00	0,00	0,00	0,00	2.500.000,00
Operações de Crédito	0,00	0,00	0,00	50.045.000,00	50.045.000,00
Transferências de Capital	0,00	0,00	0,00	5.652.753,00	5.652.753,00
SOMA (2)	347.923.614,10	53.584.099,70	97.324.725,20	368.356.979,00	867.189.418,00
CONTA REDUTORA	68.609.807,00	0,00	0,00	0,00	68.609.807,00
TOTAL GERAL	279.313.807,10	53.584.099,70	97.324.725,20	368.356.979,00	798.579.611,00

CAPÍTULO II

DA FIXAÇÃO DA DESPESA

Art. 4º - A Despesa fixada à conta de recursos previstos neste capítulo, observada a programação anexa a esta Lei, apresenta o seguinte desdobramento:

I - Por Órgãos:

DISCRIMINAÇÃO	FISCAL	SEGURIDADE	TOTAL
Câmara Municipal	19.974.480,00	0,00	19.974.480,00
Gabinete do Prefeito	11.646.368,00	0,00	11.646.368,00
PROCON	168.132,00	0,00	168.132,00
Gabinete do Vice Prefeito	797.935,00	0,00	797.935,00
Procuradoria Geral do Município	5.089.598,00	0,00	5.089.598,00
Controladoria do Município	1.479.437,00	0,00	1.479.437,00
Sec. de Administração	11.342.608,00	0,00	11.342.608,00
Sec. de Planejamento	2.849.282,00	0,00	2.849.282,00
Sec. da Fazenda	21.094.643,00	0,00	21.094.643,00
Sec. M. de Educ. Cult. Esporte e Lazer	19.031.950,00	0,00	19.031.950,00
Fundo Municipal de Educação	246.144.645,70	0,00	246.144.645,70
Secretaria Municipal de Saúde	0,00	21.211.634,00	21.211.634,00
Fundo Municipal de Saúde	0,00	199.896.549,20	199.896.549,20

Sec. Munic. de Assist. Social e Trabalho	0,00	7.381.049,00	7.381.049,00
Fundo Mun de Assistência Social	0,00	8.052.491,00	8.052.491,00
Fundo da Criança e Adolescente	0,00	299.371,00	299.371,00
Sec Infraest. Obras, Serv. Públicos e Transporte	107.953.907,00	0,00	107.953.907,00
Sec. de Segurança Cidadã e Trânsito	16.483.590,00	0,00	16.483.590,00
Fundo Penitenciário	59.255,00	0,00	59.255,00
Sec. Agricultura e Tecnologia	11.691.757,00	0,00	11.691.757,00
Sec. Indústria, Comércio e Turismo	3.024.530,00	0,00	3.024.530,00
Sec Mun de Meio Ambiente e Sustentabilidade	11.656.525,00	0,00	11.656.525,00
Fundo do Meio Ambiente	419.570,00	0,00	419.570,00
Encargos Gerais do Município	68.629.104,10	0,00	68.629.104,10
Reserva de Contingência	2.201.200,00	0,00	2.201.200,00
TOTAL GERAL	561.738.516,80	236.841.094,20	798.579.611,00

II - Por Funções:

DISCRIMINAÇÃO	FISCAL	SEGURIDADE	TOTAL
Legislativa	19.974.480,00	0,00	19.974.480,00
Judiciária	4.912.099,00	0,00	4.912.099,00
Administração	51.586.202,00	0,00	51.586.202,00
Segurança Pública	12.561.790,00	0,00	12.561.790,00
Assistência Social	0,00	15.373.000,00	15.373.000,00
Saúde	0,00	221.108.183,20	221.108.183,20
Trabalho	0,00	96.156,00	96.156,00
Educação	250.233.457,70	0,00	250.233.457,70
Cultura	13.824.032,00	0,00	13.824.032,00
Direitos e Cidadania	168.818,00	0,00	168.818,00
Urbanismo	88.369.026,00	0,00	88.369.026,00
Habitação	0,00	263.755,00	263.755,00
Saneamento	170.999,00	0,00	170.999,00
Gestão Ambiental	12.076.095,00	0,00	12.076.095,00
Agricultura	11.691.757,00	0,00	11.691.757,00
Comércio e Serviços	3.024.530,00	0,00	3.024.530,00
Energia	16.645.019,00	0,00	16.645.019,00
Transporte	2.523.718,00	0,00	2.523.718,00
Desporto e Lazer	3.146.190,00	0,00	3.146.190,00
Encargos Especiais	68.629.104,10	0,00	68.629.104,10
Reserva de Contingência	2.201.200,00	0,00	2.201.200,00
TOTAL GERAL	561.738.516,80	236.841.094,20	798.579.611,00

III - Por Fontes:

DESPESAS CORRENTES	REC. ORDINÁRIOS	EDUC 25%	SAÚDE 15%	O. FONTES	TOTAL
Câmara Municipal	19.974.480,00	0,00	0,00	0,00	19.974.480,00
Gabinete do Prefeito	11.646.368,00	0,00	0,00	0,00	11.646.368,00
PROCON	168.132,00	0,00	0,00	0,00	168.132,00
Gabinete do Vice-Prefeito	797.935,00	0,00	0,00	0,00	797.935,00
Procuradoria Geral do Município	5.089.598,00	0,00	0,00	0,00	5.089.598,00
Controladoria do Município	1.479.437,00	0,00	0,00	0,00	1.479.437,00
Sec. de Administração	11.342.608,00	0,00	0,00	0,00	11.342.608,00
Sec. de Planejamento	2.849.282,00	0,00	0,00	0,00	2.849.282,00
Sec. da Fazenda	21.094.643,00	0,00	0,00	0,00	21.094.643,00
Sec. M. de Educ. Cult. Esporte e Lazer	17.076.228,00	0,00	0,00	1.955.722,00	19.031.950,00
Fundo Municipal de Educação - FME	8.249.349,00	53.584.099,70	0,00	184.311.197,00	246.144.645,70
Secretaria Municipal de Saúde	0,00	0,00	611.634,00	20.600.000,00	21.211.634,00
Fundo Municipal de Saúde - FMS	0,00	0,00	96.713.091,20	103.183.458,00	199.896.549,20
Sec. Munic. de Assist. Social e Trabalho	7.200.549,00	0,00	0,00	180.500,00	7.381.049,00
Fundo Mun de Assistência Social	4.742.016,00	0,00	0,00	3.310.475,00	8.052.491,00
Fundo da Criança e Adolescente	299.371,00	0,00	0,00	0,00	299.371,00
Sec Infraest. Obras, Serv. Públicos e Transporte	58.451.515,00	0,00	0,00	49.502.392,00	107.953.907,00
Sec. de Segurança Cidadã e Trânsito	16.483.590,00	0,00	0,00	0,00	16.483.590,00
Fundo Penitenciário	50.805,00	0,00	0,00	8.450,00	59.255,00
Sec. Agricultura e Tecnologia	11.691.757,00	0,00	0,00	0,00	11.691.757,00
Sec. Indústria, Comércio e Serviços	3.024.530,00	0,00	0,00	0,00	3.024.530,00
Sec Mun de Meio Ambiente e Turismo	6.656.525,00	0,00	0,00	5.000.000,00	11.656.525,00

Fundo do Meio Ambiente	419.570,00	0,00	0,00	0,00	419.570,00
Encargos Gerais do Município	68.324.319,10	0,00	0,00	304.785,00	68.629.104,10
Reserva de Contingência	2.201.200,00	0,00	0,00	0,00	2.201.200,00
TOTAL GERAL	279.313.807,10	53.584.099,70	97.324.725,20	368.356.979,00	798.579.611,00

Art. 5º - Fica o chefe do Poder Executivo autorizado a:

I - abrir créditos suplementares nos limites e com os recursos abaixo indicados:

a) decorrentes de superávit financeiro até o limite de 100% (cem por cento) do mesmo, de acordo com o estabelecido no art. 43, parágrafo 1º, Inciso I e parágrafo 2º da Lei 4.320/64;

b) decorrentes do excesso de arrecadação até o limite de 100% (cem por cento) dos mesmos, conforme estabelecido no art. 43, parágrafo 1º, Inciso II, parágrafos 3º e 4º da Lei 4.320/64;

c) decorrentes de anulação parcial ou total de dotações, conforme o estabelecido no art. 43, parágrafo 1º, Inciso III da Lei 4.320/64, no limite de 50% (cinquenta por cento) das despesas autorizadas.

II - efetuar operações de crédito por antecipação da receita, nos limites fixados pelo Senado Federal através da Resolução 78/98 e 93/99.

Art. 6º - Fica o Poder Executivo autorizado a fazer uso do que dispõe o art. 66, da Lei Federal nº 4.320, de 17 de março de 1964.

Art. 7º - Fica o Poder Executivo autorizado a realizar operações de créditos nos termos da legislação em vigor.

Art. 8º - Esta Lei entra em vigor na data de sua publicação, produzindo seus efeitos a partir de 1º de janeiro de 2023.

Gabinete do Prefeito Municipal de Barreiras - BA, em 06 de dezembro de 2022.



João Barbosa de Souza Sobrinho
Prefeito de Barreiras - BA



PREFEITURA MUNICIPAL DE BARREIRAS

Rua Edigar de Deus Pitta

Lot. Aratu

BARREIRAS - BA

CNPJ: 13.654.405/0001-95

Orçamento 2023

RECEITA E DESPESA POR FONTE DE RECURSO

Valores expressos em R\$

Código	Nome	Receita	%	Despesa	%
500	Recursos não vinculados de Impostos	279.313.807,10	34,98 %	279.313.807,10	34,98 %
501	Outros Recursos não Vinculados	7.788.259,00	0,98 %	7.788.259,00	0,98 %
540	Transferências do FUNDEB - Impostos e Transferências de Impostos	17.843.317,50	2,23 %	17.843.317,50	2,23 %
541	Transferências do FUNDEB - Complementação da União - VAAF	5.515.125,00	0,69 %	5.515.125,00	0,69 %
542	Transferências do FUNDEB - Complementação da União - VAAT	1.864.741,35	0,23 %	1.864.741,35	0,23 %
543	Transferências do FUNDEB - Complementação da União - VAAR	2.405.906,25	0,30 %	2.405.906,25	0,30 %
544	Recursos de Precatórios do FUNDEF	250.000,00	0,03 %	250.000,00	0,03 %
550	Transferência do Salário-Educação	3.888.632,00	0,49 %	3.888.632,00	0,49 %
551	Transferências de Recursos do FNDE referentes ao Programa Dinheiro Direto na Escola (PDDE)	40.390,00	0,01 %	40.390,00	0,01 %
552	Transferências de Recursos do FNDE Referentes ao Programa Nacional de Alimentação Escolar (PNAE)	2.428.380,00	0,30 %	2.428.380,00	0,30 %
553	Transferências de Recursos do FNDE Referentes ao Programa Nacional de Apoio ao Transporte Escolar (PNATE)	382.460,00	0,05 %	382.460,00	0,05 %
569	Outras Transferências de Recursos do FNDE	251.100,00	0,03 %	251.100,00	0,03 %
570	Transferências do Governo Federal referentes a Convênios e outros Repasses vinculados à Educação	1.435.514,00	0,18 %	1.435.514,00	0,18 %
571	Transferências do Estado referentes a Convênios e Instrumentos Congêneres vinculados à Educação	0,00	0,00 %	0,00	0,00 %
576	Transferências de Recursos dos Estados para programas de educação	280.787,00	0,04 %	280.787,00	0,04 %
600	Transferências Fundo a Fundo de Recursos do SUS provenientes do Governo Federal - Bloco de Manutenção das Ações e Serviços Públicos de Saúde	88.808.126,00	11,12 %	88.808.126,00	11,12 %
601	Transferências Fundo a Fundo de Recursos do SUS provenientes do Governo Federal - Bloco de Estruturação da Rede de Serviços Públicos de Saúde	397.517,00	0,05 %	397.517,00	0,05 %
602	Transferências Fundo a Fundo de Recursos do SUS provenientes do Governo Federal - Bloco de Manutenção das Ações e Serviços Públicos de Saúde – Recursos destinados ao enfrentamento da COVID-19 no bojo da ação 21C0.	336.268,00	0,04 %	336.268,00	0,04 %
603	Transferências Fundo a Fundo de Recursos do SUS provenientes do Governo Federal - Bloco de Estruturação da Rede de Serviços Públicos de Saúde – Recursos destinados ao enfrentamento da COVID-19 no bojo da ação 21C0.	0,00	0,00 %	0,00	0,00 %
604	Transferências provenientes do Governo Federal destinadas ao vencimento dos agentes comunitários de saúde e dos agentes de combate às endemias	8.577.707,00	1,07 %	8.577.707,00	1,07 %
621	Transferências Fundo a Fundo de Recursos do SUS provenientes do Governo Estadual	2.398.806,00	0,30 %	2.398.806,00	0,30 %
631	Transferências do Governo Federal referentes a Convênios e outros Repasses vinculados à Saúde	0,00	0,00 %	0,00	0,00 %
632	Transferências do Estado referentes a Convênios e outros Repasses vinculados à Saúde	165.034,00	0,02 %	165.034,00	0,02 %
634	Operação de Crédito vinculadas à Saúde	20.600.000,00	2,58 %	20.600.000,00	2,58 %
660	Transferência de Recursos do Fundo Nacional de Assistência Social - FNAS	2.424.377,00	0,30 %	2.424.377,00	0,30 %
661	Transferência de Recursos dos Fundos Estaduais de Assistência Social	786.098,00	0,10 %	786.098,00	0,10 %



PREFEITURA MUNICIPAL DE BARREIRAS

Rua Edigar de Deus Pitta
Lot. Aratu
BARREIRAS - BA
CNPJ: 13.654.405/0001-95

Orçamento 2023

RECEITA E DESPESA POR FONTE DE RECURSO

Valores expressos em R\$

Código	Nome	Receita	%	Despesa	%
665	Transferências de Convênios e Instrumentos Congêneres vinculados à Assistência Social	0,00	0,00 %	0,00	0,00 %
700	Outras Transferências de Convênios ou Repasses da União	4.405.833,00	0,55 %	4.405.833,00	0,55 %
701	Outras Transferências de Convênios ou Instrumentos Congêneres dos Estados	0,00	0,00 %	0,00	0,00 %
704	Transferência da União Referente a Royalties do Petróleo e Gás Natural	3.990.500,00	0,50 %	3.990.500,00	0,50 %
706	Transferência Especial da União	0,00	0,00 %	0,00	0,00 %
708	Transferência da União Referente à Compensação Financeira de Recursos Minerais	40.500,00	0,01 %	40.500,00	0,01 %
749	Outras vinculações de transferências	0,00	0,00 %	0,00	0,00 %
750	Recursos da Contribuição de Intervenção no Domínio Econômico - CIDE	180.722,00	0,02 %	180.722,00	0,02 %
751	Recursos da Contribuição para o Custeio do Serviço de Iluminação Pública - COSIP	10.125.300,00	1,27 %	10.125.300,00	1,27 %
752	Recursos Vinculados ao Trânsito	0,00	0,00 %	0,00	0,00 %
753	Recursos provenientes de taxas e contribuições	0,00	0,00 %	0,00	0,00 %
754	Recursos de Operações de Crédito	30.300.000,00	3,79 %	30.300.000,00	3,79 %
755	Recursos de Alienação de Bens/Ativos - Administração Direta	2.500.000,00	0,31 %	2.500.000,00	0,31 %
759	Recursos vinculados a fundos	120.735,00	0,02 %	120.735,00	0,02 %
5001001	Recursos não Vinculados de Impostos - despesas com manutenção e desenvolvimento do ensino	53.684.099,70	6,72 %	53.684.099,70	6,72 %
5001002	Recursos não Vinculados de Impostos - Despesas com ações e serviços públicos de saúde	97.324.725,20	12,19 %	97.324.725,20	12,19 %
5401070	Transferências do FUNDEB - Impostos e Transferências de Impostos percentual aplicado no pagamento da remuneração dos profissionais da educação básica em efetivo exercício	92.272.132,50	11,55 %	92.272.132,50	11,55 %
5411070	Transferências do FUNDEB - Complemento da União-VAAF percentual aplicado no pagamento da remuneração dos profissionais da educação básica em efetivo exercício	31.252.375,00	3,91 %	31.252.375,00	3,91 %
5421070	Transferências do FUNDEB - Complemento da União-VAAT percentual aplicado no pagamento da remuneração dos profissionais da educação básica em efetivo exercício	10.566.867,65	1,32 %	10.566.867,65	1,32 %
5431070	Transferências do FUNDEB - Complemento da União-VAAR percentual aplicado no pagamento da remuneração dos profissionais da educação básica em efetivo exercício	13.633.468,75	1,71 %	13.633.468,75	1,71 %
Totais		798.579.611,00	100,00 %	798.579.611,00	100,00 %



PREFEITURA MUNICIPAL DE BARREIRAS

Rua Edigar de Deus Pitta
Lot. Aratu
BARREIRAS - BA
CNPJ: 13.654.405/0001-95

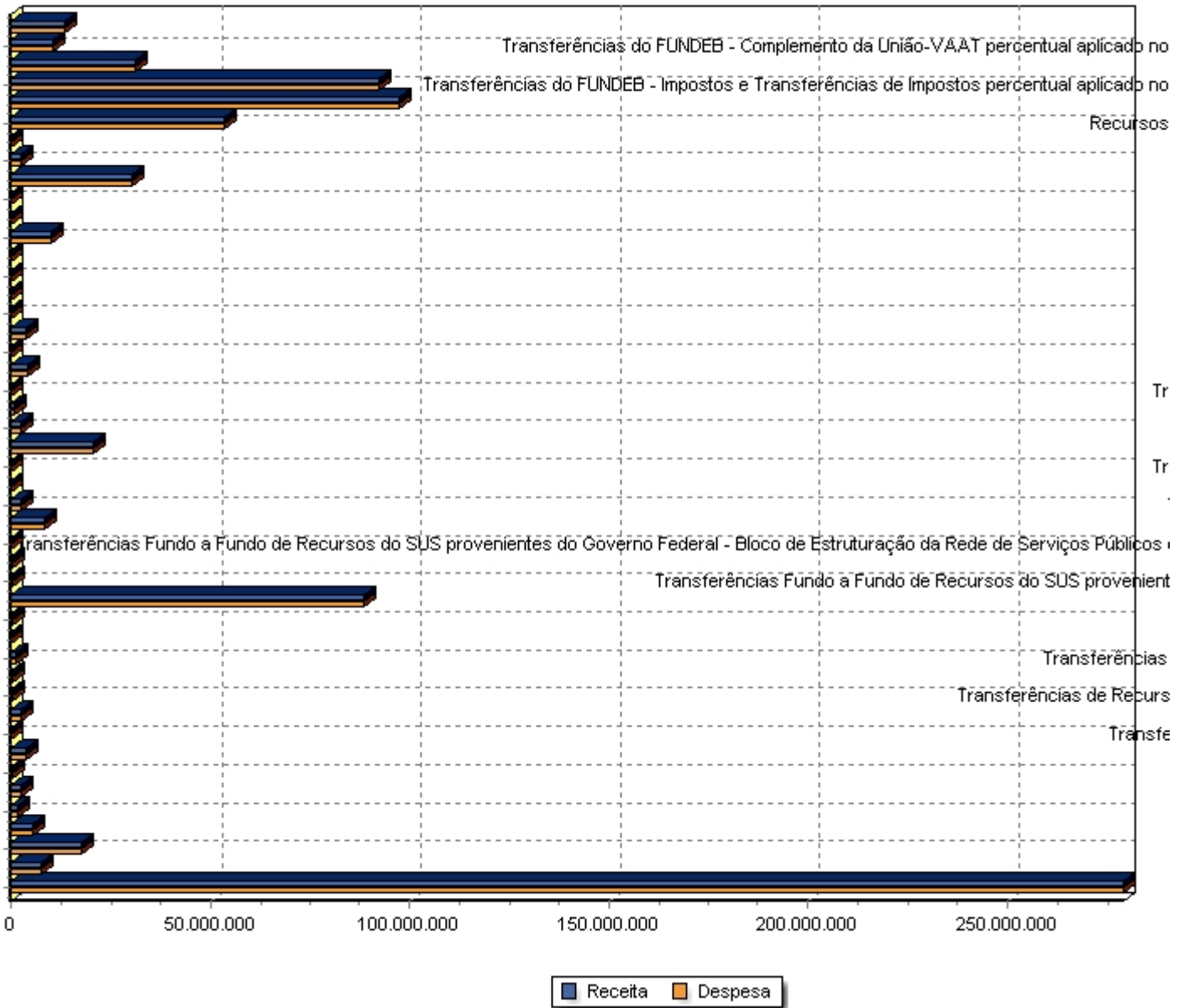
Orçamento 2023

RECEITA E DESPESA POR FONTE DE RECURSO

Valores expressos em R\$

Codigo Nome Receita % Despesa %

Despesa e Receita por Fonte de Recurso





PREFEITURA MUNICIPAL DE BARREIRAS

Rua Edigar de Deus Pitta

Lot. Aratu

BARREIRAS - BA

CNPJ: 13.654.405/0001-95

Orçamento Sumário Geral - Receita / Despesa por Funções

Valores expressos em R\$

Receitas	Total	Despesas	Total
10 - Receitas Correntes	808.991.665,00	01 - LEGISLATIVA	19.974.480,00
11 - Impostos, Taxas e Contribuições de Melhoria	136.930.817,00	02 - JUDICIÁRIA	4.912.099,00
12 - Contribuições	10.070.300,00	04 - ADMINISTRAÇÃO	51.586.202,00
13 - Receita Patrimonial	13.611.155,00	06 - SEGURANÇA PÚBLICA	12.561.790,00
17 - Transferências Correntes	646.674.986,00	08 - ASSISTÊNCIA SOCIAL	15.373.000,00
19 - Outras Receitas Correntes	1.704.407,00	10 - SAÚDE	221.108.183,20
20 - Receitas de Capital	58.197.753,00	11 - TRABALHO	96.156,00
21 - Operações de Crédito	50.045.000,00	12 - EDUCAÇÃO	250.233.457,70
22 - Alienação de Bens	2.500.000,00	13 - CULTURA	13.824.032,00
24 - Transferências de Capital	5.652.753,00	14 - DIREITOS E CIDADANIA	168.818,00
90 - DEDUÇÕES	(68.609.807,00)	15 - URBANISMO	88.369.026,00
97 - DEDUÇÕES	(68.609.807,00)	16 - HABITAÇÃO	263.755,00
TOTAL	798.579.611,00	17 - SANEAMENTO	170.999,00
		18 - GESTÃO AMBIENTAL	12.076.095,00
		20 - AGRICULTURA	11.691.757,00
		23 - Comercio e Serviços	3.024.530,00
		25 - Energia	16.645.019,00
		26 - TRANSPORTE	2.523.718,00
		27 - DESPORTO E LAZER	3.146.190,00
		28 - ENCARGOS ESPECIAIS	68.629.104,10
		99 - Reserva de Contingência	2.201.200,00
		TOTAL	798.579.611,00



PREFEITURA MUNICIPAL DE BARREIRAS

Rua Edigar de Deus Pitta

Lot. Aratu

BARREIRAS - BA

CNPJ: 13.654.405/0001-95

Anexo I, da Lei Nº 4.320/64 - Orçamento 2023

Demonstrativo de Receita e Despesa Segundo as Categorias Econômicas

Receita		Despesa	
Receitas Correntes	808.991.665,00	DESPESAS CORRENTES	602.949.023,45
Impostos, Taxas e Contribuições de Melhoria	136.930.817,00	PESSOAL E ENCARGOS SOCIAIS	342.208.345,90
Contribuições	10.070.300,00	JUROS E ENCARGOS DA DÍVIDA	1.008.097,00
Receita Patrimonial	13.611.155,00	OUTRAS DESPESAS CORRENTES	259.732.580,55
Transferências Correntes	646.674.986,00		0,00
Outras Receitas Correntes	1.704.407,00		0,00
Sub-total R\$:	808.991.665,00	Sub-total R\$:	602.949.023,45
Receitas de Capital	58.197.753,00	DESPESAS DE CAPITAL	193.429.387,55
Operações de Crédito	50.045.000,00	INVESTIMENTOS	123.104.855,45
Alienação de Bens	2.500.000,00	INVERSÕES FINANCEIRAS	11.103.330,00
Transferências de Capital	5.652.753,00	AMORTIZAÇÃO DA DIVIDA	59.221.202,10
Sub-total R\$:	58.197.753,00	Sub-total R\$:	193.429.387,55
DEDUÇÕES	-68.609.807,00	RESERVA DE CONTINGÊNCIA	2.201.200,00
DEDUÇÕES	-68.609.807,00		0,00
Sub-total R\$:	-68.609.807,00	Sub-total R\$:	2.201.200,00
Total R\$:	798.579.611,00	Total R\$:	798.579.611,00



PREFEITURA MUNICIPAL DE BARREIRAS

Rua Edigar de Deus Pitta
Lot. Aratu
BARREIRAS - BA
CNPJ: 13.654.405/0001-95

Anexo I - Orçamento 2023 Resumo Geral da Receita

Valores expressos em R\$

Código	Especificação	Desdobramento	Espécie	Origem	Categoria Econômica
1.0.0.0.00.0.0.00.00.00	Receitas Correntes				808.991.665,00
1.1.0.0.00.0.0.00.00.00	Impostos, Taxas e Contribuições de Melhoria			136.930.817,00	
1.1.1.0.00.0.0.00.00.00	Impostos		127.780.074,00		
1.1.1.2.00.0.0.00.00.00	Impostos sobre o Patrimônio	31.396.631,00			
1.1.1.2.50.0.0.00.00.00	Imposto sobre a Propriedade Predial e Territorial Urbana	14.098.671,00			
1.1.1.2.50.0.1.00.00.00	Imposto sobre a Propriedade Predial e Territorial Urbana - Principal	10.098.671,00			
1.1.1.2.50.0.2.00.00.00	Imposto sobre a Propriedade Predial e Territorial Urbana - Multas e Juros de	500.000,00			
1.1.1.2.50.0.3.00.00.00	Imposto sobre a Propriedade Predial e Territorial Urbana - Dívida Ativa	1.600.000,00			
1.1.1.2.50.0.4.00.00.00	Imposto sobre a Propriedade Predial e Territorial Urbana - Multas e Juros de	1.900.000,00			
1.1.1.2.53.0.0.00.00.00	Impostos sobre Transmissão "Inter Vivos" de Bens Imóveis e de Direitos Reais	17.297.960,00			
1.1.1.2.53.0.1.00.00.00	Impostos sobre Transmissão "Inter Vivos" de Bens Imóveis e de Direitos Re	17.290.960,00			
1.1.1.2.53.0.2.00.00.00	Impostos sobre Transmissão "Inter Vivos" de Bens Imóveis e de Direitos Re	5.000,00			
1.1.1.2.53.0.3.00.00.00	Impostos sobre Transmissão "Inter Vivos" de Bens Imóveis e de Direitos Re	1.000,00			
1.1.1.2.53.0.4.00.00.00	Impostos sobre Transmissão "Inter Vivos" de Bens Imóveis e de Direitos Re	1.000,00			
1.1.1.3.00.0.0.00.00.00	Impostos sobre a Renda e Proventos de Qualquer Natureza	40.997.709,00			
1.1.1.3.03.0.0.00.00.00	Imposto sobre a Renda - Retido na Fonte	40.997.709,00			
1.1.1.3.03.1.0.00.00.00	Imposto sobre a Renda - Retido na Fonte - Trabalho	37.037.677,00			
1.1.1.3.03.1.1.00.00.00	Imposto sobre a Renda - Retido na Fonte - Trabalho - Principal	37.037.677,00			
1.1.1.3.03.1.1.00.00.01	IRRF - Trabalho - Principal - PM	19.909.834,00			
1.1.1.3.03.1.1.00.00.02	IRRF - Trabalho - Principal - FMS	6.205.000,00			
1.1.1.3.03.1.1.00.00.03	IRRF - Trabalho - Principal - FMAS	62.343,00			
1.1.1.3.03.1.1.00.00.05	IRRF - Trabalho - Principal - FME	10.860.500,00			
1.1.1.3.03.4.0.00.00.00	Imposto sobre a Renda - Retido na Fonte - Outros Rendimentos	3.960.032,00			
1.1.1.3.03.4.1.00.00.00	Imposto sobre a Renda - Retido na Fonte - Outros Rendimentos - Principal	3.960.032,00			
1.1.1.3.03.4.1.00.00.01	IRRF - Outros Rendimentos - Principal - PM	2.150.500,00			
1.1.1.3.03.4.1.00.00.02	IRRF - Outros Rendimentos - Principal - FMS	1.265.842,00			
1.1.1.3.03.4.1.00.00.03	IRRF - Outros Rendimentos - Principal - FMAS	21.000,00			
1.1.1.3.03.4.1.00.00.05	IRRF - Outros Rendimentos - Principal - FME	518.690,00			
1.1.1.3.03.4.1.00.00.06	IRRF - Outros Rendimentos - Principal - FMPDC	4.000,00			
1.1.1.4.00.0.0.00.00.00	Impostos sobre a Produção e Circulação de Mercadorias e Serviços	55.385.734,00			
1.1.1.4.51.0.0.00.00.00	Impostos sobre Serviços	55.385.734,00			
1.1.1.4.51.1.0.00.00.00	Imposto sobre Serviços de Qualquer Natureza - ISSQN	55.385.734,00			
1.1.1.4.51.1.1.00.00.00	Imposto sobre Serviços de Qualquer Natureza - ISSQN - Principal	51.098.530,00			
1.1.1.4.51.1.1.00.00.01	ISS - Principal - PM	33.896.805,00			
1.1.1.4.51.1.1.00.00.02	ISS - Principal - FMS	2.903.107,00			
1.1.1.4.51.1.1.00.00.03	ISS - Principal - FMAS	66.000,00			
1.1.1.4.51.1.1.00.00.04	ISS - Principal - FME	945.211,00			
1.1.1.4.51.1.1.00.00.05	ISS - Principal - FMMA	1.000,00			



PREFEITURA MUNICIPAL DE BARREIRAS

Rua Edigar de Deus Pitta
Lot. Aratu
BARREIRAS - BA
CNPJ: 13.654.405/0001-95

Anexo I - Orçamento 2023 Resumo Geral da Receita

Valores expressos em R\$

Código	Especificação	Desdobramento	Espécie	Origem	Categoria Econômica
1.1.1.4.51.1.1.00.00.06	ISS - Principal - Simples Nacional	13.286.407,00			
1.1.1.4.51.1.2.00.00.00	Imposto sobre Serviços de Qualquer Natureza - ISSQN - Multas e Juros de	4.011.170,00			
1.1.1.4.51.1.3.00.00.00	Imposto sobre Serviços de Qualquer Natureza - ISSQN - Dívida Ativa	166.895,00			
1.1.1.4.51.1.4.00.00.00	Imposto sobre Serviços de Qualquer Natureza - ISSQN - Multas e Juros de	109.139,00			
1.1.2.0.00.0.0.00.00.00	Taxas		9.150.743,00		
1.1.2.1.00.0.0.00.00.00	Taxas pelo Exercício do Poder de Polícia	6.150.612,00			
1.1.2.1.01.0.0.00.00.00	Taxas de Inspeção, Controle e Fiscalização	5.982.914,00			
1.1.2.1.01.0.1.00.00.00	Taxas de Inspeção, Controle e Fiscalização - Principal	5.637.414,00			
1.1.2.1.01.0.1.00.00.01	Taxa de Fiscalização de Vigilância Sanitária - TVS	402.862,00			
1.1.2.1.01.0.1.00.00.02	Taxa de Licença para Func. de Estab. Comer., Ind. e Prestadoras de S	3.500.409,00			
1.1.2.1.01.0.1.00.00.03	Taxa de Publicidade Comercial	720.259,00			
1.1.2.1.01.0.1.00.00.04	Taxa de Funcionamento de Estabelecimentos em Horário Especial	5.000,00			
1.1.2.1.01.0.1.00.00.05	Taxa de Licença para Execução de Obras - TLO	856.554,00			
1.1.2.1.01.0.1.00.00.06	Taxa de Autorização de Funcionamento de Transporte	5.000,00			
1.1.2.1.01.0.1.00.00.07	Taxa de Utilização de Área de Dom. Publico	22.330,00			
1.1.2.1.01.0.1.00.00.08	Taxa de Aprovação do Projeto de Construção Civil	1.000,00			
1.1.2.1.01.0.1.00.00.09	Taxa de Apreensão, Depósito ou Liberação de Animais	2.000,00			
1.1.2.1.01.0.1.00.00.12	Taxas de Preço Público	60.000,00			
1.1.2.1.01.0.1.00.00.99	Outras Taxas de Inspeção, Controle e Fiscalização	62.000,00			
1.1.2.1.01.0.2.00.00.00	Taxas de Inspeção, Controle e Fiscalização - Multas e Juros de Mora	176.000,00			
1.1.2.1.01.0.2.00.00.01	Taxa de Fiscalização de Vigilância Sanitária - TVS - Multas e Juros	8.000,00			
1.1.2.1.01.0.2.00.00.02	Taxa de Licença para Func. de Estab. Comer., Ind. e Prestadoras de S	160.500,00			
1.1.2.1.01.0.2.00.00.03	Taxa de Publicidade Comercial - Multas e Juros	3.000,00			
1.1.2.1.01.0.2.00.00.04	Taxa de Func. de Estab. em Horário Especial - Multas e Juros	500,00			
1.1.2.1.01.0.2.00.00.05	Taxa de Licença para Execução de Obras - TLO - Multas e Juros	1.000,00			
1.1.2.1.01.0.2.00.00.06	Taxa de Autorização de Funcionamento de Transporte - Multas e Juro	1.000,00			
1.1.2.1.01.0.2.00.00.07	Taxa de Utilização de Área de Dom. Publico - Multas e Juros	1.000,00			
1.1.2.1.01.0.2.00.00.08	Taxa de Aprovação do Projeto de Construção Civil - Multas e Juros	500,00			
1.1.2.1.01.0.2.00.00.09	Taxa de Apreensão, Depósito ou Liberação de Animais - Multas e Juro	500,00			
1.1.2.1.01.0.3.00.00.00	Taxas de Inspeção, Controle e Fiscalização - Dívida Ativa	150.500,00			
1.1.2.1.01.0.3.00.00.01	Taxa de Fiscalização de Vigilância Sanitária - TVS - Dívida Ativa	1.500,00			
1.1.2.1.01.0.3.00.00.02	Taxa de Licença para Func. de Estab. Comer., Ind. e Prestadoras de S	145.000,00			
1.1.2.1.01.0.3.00.00.03	Taxa de Publicidade Comercial - Dívida Ativa	500,00			
1.1.2.1.01.0.3.00.00.04	Taxa de Func. de Estab. em Horário Especial - Dívida Ativa	500,00			
1.1.2.1.01.0.3.00.00.05	Taxa de Licença para Execução de Obras - TLO - Dívida Ativa	500,00			
1.1.2.1.01.0.3.00.00.06	Taxa de Autorização de Funcionamento de Transporte - Dívida Ativa	500,00			
1.1.2.1.01.0.3.00.00.07	Taxa de Utilização de Área de Dom. Publico - Dívida Ativa	1.000,00			
1.1.2.1.01.0.3.00.00.08	Taxa de Aprovação do Projeto de Construção Civil - Dívida Ativa	500,00			



PREFEITURA MUNICIPAL DE BARREIRAS

Rua Edigar de Deus Pitta
Lot. Aratu
BARREIRAS - BA
CNPJ: 13.654.405/0001-95

Anexo I - Orçamento 2023 Resumo Geral da Receita

Valores expressos em R\$

Código	Especificação	Desdobramento	Espécie	Origem	Categoria Econômica
1.1.2.1.01.0.3.00.00.09	Taxa de Apreensão, Depósito ou Liberação de Animais - Dívida Ativa	500,00			
1.1.2.1.01.0.4.00.00.00	Taxas de Inspeção, Controle e Fiscalização - Multas e Juros de Mora da Dí	19.000,00			
1.1.2.1.01.0.4.00.00.01	Taxa de Fiscalização de Vigilância Sanitária - TVS - Multas e Juros da	500,00			
1.1.2.1.01.0.4.00.00.02	Taxa de Licença para Func. de Estab. Comer., Ind. e Prestadoras de S	15.000,00			
1.1.2.1.01.0.4.00.00.03	Taxa de Publicidade Comercial - Multas e Juros da Dívida Ativa	500,00			
1.1.2.1.01.0.4.00.00.04	Taxa de Func. de Estab. em Horário Especial - Multas e Juros da Dívid	500,00			
1.1.2.1.01.0.4.00.00.05	Taxa de Licença para Execução de Obras - TLO - Multas e Juros da I	500,00			
1.1.2.1.01.0.4.00.00.06	Taxa de Autorização de Funcionamento de Transporte - Multas e Juro	500,00			
1.1.2.1.01.0.4.00.00.07	Taxa de Utilização de Área de Dom. Público - Multas e Juros da Dívid	500,00			
1.1.2.1.01.0.4.00.00.08	Taxa de Aprovação do Projeto de Construção Civil - Multas e Juros de	500,00			
1.1.2.1.01.0.4.00.00.09	Taxa de Apreensão, Depósito ou Liberação de Animais - Multas e Juro	500,00			
1.1.2.1.04.0.0.00.00.00	Taxa de Controle e Fiscalização Ambiental	167.698,00			
1.1.2.1.04.0.1.00.00.00	Taxa de Controle e Fiscalização Ambiental - Principal	165.698,00			
1.1.2.1.04.0.2.00.00.00	Taxa de Controle e Fiscalização Ambiental - Multas e Juros de Mora	1.000,00			
1.1.2.1.04.0.3.00.00.00	Taxa de Controle e Fiscalização Ambiental - Dívida Ativa	500,00			
1.1.2.1.04.0.4.00.00.00	Taxa de Controle e Fiscalização Ambiental - Multas e Juros de Mora da Dív	500,00			
1.1.2.2.00.0.0.00.00.00	Taxas pela Prestação de Serviços	3.000.131,00			
1.1.2.2.01.0.0.00.00.00	Taxas pela Prestação de Serviços em Geral	3.000.131,00			
1.1.2.2.01.0.1.00.00.00	Taxas pela Prestação de Serviços em Geral - Principal	2.590.786,00			
1.1.2.2.01.0.1.00.00.01	Taxas de Cemitérios	2.500,00			
1.1.2.2.01.0.1.00.00.02	Taxa de Limpeza Pública	5.000,00			
1.1.2.2.01.0.1.00.00.03	Taxa de Água e Esgoto	2.000,00			
1.1.2.2.01.0.1.00.00.99	Diversas Taxas Pela Prest. de Serviços	2.581.286,00			
1.1.2.2.01.0.2.00.00.00	Taxas pela Prestação de Serviços em Geral - Multas e Juros de Mora	170.500,00			
1.1.2.2.01.0.2.00.00.01	Taxa de Cemitérios - Multas e Juros	500,00			
1.1.2.2.01.0.2.00.00.02	Taxa de Limpeza Pública - Multas e Juros	500,00			
1.1.2.2.01.0.2.00.00.03	Taxa de Água e Esgoto - Multas e Juros	500,00			
1.1.2.2.01.0.2.00.00.99	Diversas Taxas pela Prestação de Serviços - Multas e Juros	169.000,00			
1.1.2.2.01.0.3.00.00.00	Taxas pela Prestação de Serviços em Geral - Dívida Ativa	56.845,00			
1.1.2.2.01.0.3.00.00.01	Taxa de Cemitérios - Dívida Ativa	500,00			
1.1.2.2.01.0.3.00.00.02	Taxa de Limpeza Pública - Dívida Ativa	500,00			
1.1.2.2.01.0.3.00.00.03	Taxa de Água e Esgoto - Dívida Ativa	500,00			
1.1.2.2.01.0.3.00.00.99	Diversas Taxas pela Prestação de Serviços - Dívida Ativa	55.345,00			
1.1.2.2.01.0.4.00.00.00	Taxas pela Prestação de Serviços em Geral - Multas e Juros de Mora da Dí	182.000,00			
1.1.2.2.01.0.4.00.00.01	Taxa de Cemitérios - Multas e Juros da Dívida Ativa	500,00			
1.1.2.2.01.0.4.00.00.02	Taxa de Limpeza Pública - Multas e Juros da Dívida Ativa	500,00			
1.1.2.2.01.0.4.00.00.03	Taxa de Água e Esgoto - Multas e Juros da Dívida Ativa	500,00			
1.1.2.2.01.0.4.00.00.99	Diversas Taxas pela Prestação de Serviços - Multas e Juros da Dívid	180.500,00			



PREFEITURA MUNICIPAL DE BARREIRAS

Rua Edigar de Deus Pitta
Lot. Aratu
BARREIRAS - BA
CNPJ: 13.654.405/0001-95

Anexo I - Orçamento 2023 Resumo Geral da Receita

Valores expressos em R\$

Código	Especificação	Desdobramento	Espécie	Origem	Categoria Econômica
1.2.0.0.00.0.0.00.00.00	Contribuições			10.070.300,00	
1.2.4.0.00.0.0.00.00.00	Contribuição para o Custeio do Serviço de Iluminação Pública		10.070.300,00		
1.2.4.1.00.0.0.00.00.00	Contribuição para o Custeio do Serviço de Iluminação Pública	10.070.300,00			
1.2.4.1.50.0.0.00.00.00	Contribuição para o Custeio do Serviço de Iluminação Pública	10.070.300,00			
1.3.0.0.00.0.0.00.00.00	Receita Patrimonial			13.611.155,00	
1.3.1.0.00.0.0.00.00.00	Exploração do Patrimônio Imobiliário do Estado		5.000,00		
1.3.1.1.00.0.0.00.00.00	Exploração do Patrimônio Imobiliário do Estado	5.000,00			
1.3.1.1.01.0.0.00.00.00	Aluguéis, Arrendamentos, Foros, Laudêmos, Tarifas de Ocupação	5.000,00			
1.3.1.1.01.1.0.00.00.00	Aluguéis e Arrendamentos	5.000,00			
1.3.1.1.01.1.1.00.00.00	Aluguéis e Arrendamentos - Principal	5.000,00			
1.3.2.0.00.0.0.00.00.00	Valores Mobiliários		6.618.346,00		
1.3.2.1.00.0.0.00.00.00	Juros e Correções Monetárias	6.588.346,00			
1.3.2.1.01.0.0.00.00.00	Remuneração de Depósitos Bancários	6.588.346,00			
1.3.2.1.01.0.1.00.00.00	Remuneração de Depósitos Bancários - Principal	6.588.346,00			
1.3.2.1.01.0.1.01.01.00	Rem. Dep. Banc. Rec. Vinc. FEP / Royalties / CFEM	10.500,00			
1.3.2.1.01.0.1.01.02.01	Rem. Dep. Banc. Rec. Vinc. FUNDEB	1.560.000,00			
1.3.2.1.01.0.1.01.03.01	Rem. Dep. Banc. Rec. Proprios Vinculados - FMS / FUS (15%)	130.000,00			
1.3.2.1.01.0.1.01.03.02	Rem. Dep. Banc. Rec. Vinculados - Bloco de Manutenção das Ações	165.090,00			
1.3.2.1.01.0.1.01.03.03	Rem. Dep. Banc. Rec. Vinculados - Bloco de Estruturação da Rede de	50.000,00			
1.3.2.1.01.0.1.01.04.01	Rem. Dep. Banc. Rec. Proprios Vinculados - MDE (25%)	800.500,00			
1.3.2.1.01.0.1.01.06.00	Rem. Dep. Banc. Rec. Vinculados - CIDE	8.500,00			
1.3.2.1.01.0.1.01.07.01	Rem. Dep. Banc. Rec. Próprios - FMAS	5.000,00			
1.3.2.1.01.0.1.01.07.03	Rem. Dep. Banc. Rec. Vinculados - Bloco da Proteção Social Especial	5.000,00			
1.3.2.1.01.0.1.01.07.04	Rem. Dep. Banc. Rec. Vinculados - Bloco da Proteção Social Básica	8.250,00			
1.3.2.1.01.0.1.01.07.05	Rem. Dep. Banc. Rec. Vinculados - Bloco da Gestão do SUAS	1.500,00			
1.3.2.1.01.0.1.01.07.06	Rem. Dep. Banc. Rec. Vinculados - Bloco da Gestão do Prog. Bolsa F	10.250,00			
1.3.2.1.01.0.1.01.07.07	Rem. Dep. Banc. Rec. Vinculados - Bloco Benefício Eventual Estado	500,00			
1.3.2.1.01.0.1.01.07.08	Rem. Dep. Banc. Rec. Vinculados - Bloco Proteção Social Básica Est	10.250,00			
1.3.2.1.01.0.1.01.07.09	Rem. Dep. Banc. Rec. Vinculados - Bloco da PSEMC e PSEAC Estac	28.500,00			
1.3.2.1.01.0.1.01.07.10	Rem. Dep. Banc. Rec. Vinculados - Outros FEAS	200,00			
1.3.2.1.01.0.1.01.07.11	Rem. Dep. Banc. Rec. Vinculados - BPC ESCOLA	200,00			
1.3.2.1.01.0.1.01.07.12	Rem. Dep. Banc. Rec. Vinculados - AEPETI	200,00			
1.3.2.1.01.0.1.01.07.13	Rem. Dep. Banc. Rec. Vinculados - Prog. Criança Feliz	5.000,00			
1.3.2.1.01.0.1.01.08.01	Rem. Dep. Banc. Rec. Vinculados - QSE SALARIO EDUCAÇÃO	190.000,00			
1.3.2.1.01.0.1.01.08.02	Rem. Dep. Banc. Rec. Vinculados - PNAE	15.000,00			
1.3.2.1.01.0.1.01.08.03	Rem. Dep. Banc. Rec. Vinculados - PDDE	1.500,00			
1.3.2.1.01.0.1.01.08.04	Rem. Dep. Banc. Rec. Vinculados - PNATE	32.000,00			
1.3.2.1.01.0.1.01.08.05	Rem. Dep. Banc. Rec. Vinculados - BRALF	6.800,00			



PREFEITURA MUNICIPAL DE BARREIRAS

Rua Edigar de Deus Pitta
Lot. Aratu
BARREIRAS - BA
CNPJ: 13.654.405/0001-95

Anexo I - Orçamento 2023 Resumo Geral da Receita

Valores expressos em R\$

Código	Especificação	Desdobramento	Espécie	Origem	Categoria Econômica
1.3.2.1.01.0.1.01.08.06	Rem. Dep. Banc. Rec. Vinculados - Brasil Carinhoso	500,00			
1.3.2.1.01.0.1.01.08.08	Rem. Dep. Banc. Rec. Vinculados - Precatórios FUNDEF	250.000,00			
1.3.2.1.01.0.1.01.99.01	Rem. Dep. Banc. Rec. Vinculados - FIES	100,00			
1.3.2.1.01.0.1.01.99.02	Rem. Dep. Banc. Rec. Vinculados - FCBA	200,00			
1.3.2.1.01.0.1.01.99.03	Rem. Dep. Banc. Rec. Vinculados -PETE	30.000,00			
1.3.2.1.01.0.1.01.99.04	Rem. Dep. Banc. de Convênio - PAR - Plano de Ações Articuladas	600,00			
1.3.2.1.01.0.1.01.99.05	Rem. Dep. Banc. de Convênio PAC I - Construção de Quadras Polies	700,00			
1.3.2.1.01.0.1.01.99.07	Rem. Dep. Banc. de Convênio PAC II - Construção de Quadras Polies	11.006,00			
1.3.2.1.01.0.1.01.99.08	Rem. Dep. Banc. de Convênio PAC II - Construção de Creches	100.000,00			
1.3.2.1.01.0.1.01.99.12	Rendimento de Aplicação Operação de Crédito - FINISA - SAÚDE	600.000,00			
1.3.2.1.01.0.1.01.99.16	Rem. Dep. Banc. de Convênios / Pavimentação	500,00			
1.3.2.1.01.0.1.01.99.25	Rem. Dep. Banc. de Convênio Assentamento Precário	25.000,00			
1.3.2.1.01.0.1.01.99.28	Rem. Dep. Banc. de Convênios Diversos Prefeitura	400.500,00			
1.3.2.1.01.0.1.01.99.29	Rendimento Aplicação OP. FINISA	300.000,00			
1.3.2.1.01.0.1.01.99.30	Rem. Dep. Banc. Rec. Vinculados - Receitas da LC 173/20 - Saúde	1.500,00			
1.3.2.1.01.0.1.02.99.01	Rem. Dep. Banc. Rec. Próprios da Prefeitura	950.350,00			
1.3.2.1.01.0.1.02.99.02	Rem. Dep. Banc. Rec. Próprios da Câmara	1.200,00			
1.3.2.1.01.0.1.02.99.03	Rem. Dep. Banc. Rec. Próprios do FMCD	12.000,00			
1.3.2.1.01.0.1.02.99.04	Rem. Dep. Banc. Rec. Próprios do FMMA	25.000,00			
1.3.2.1.01.0.1.02.99.06	Rem. Dep. Banc. Rec. Próprios da CIP	25.000,00			
1.3.2.1.01.0.1.02.99.17	Rem. Dep. Banc. Rec. da Folha de Pagamento 13º	8.000,00			
1.3.2.1.01.0.1.02.99.19	Rendimento Aplicação do Rec. do FUNPEM	1.000,00			
1.3.2.1.01.0.1.02.99.99	Rec. Rem. Dep. Banc. Rec. de Demais Recursos Não Vinculados	800.450,00			
1.3.2.9.00.0.0.00.00.00	Outros Valores Mobiliários	30.000,00			
1.3.2.9.99.0.0.00.00.00	Outros Valores Mobiliários	30.000,00			
1.3.2.9.99.0.1.00.10.00	Renda de Operações Financeiras sob Custódia da CETIP	30.000,00			
1.3.9.0.00.0.0.00.00.00	Demais Receitas Patrimoniais		6.987.809,00		
1.3.9.9.00.0.0.00.00.00	Outras Receitas Patrimoniais	6.987.809,00			
1.3.9.9.99.0.0.00.00.00	Outras Receitas Patrimoniais	6.987.809,00			
1.3.9.9.99.0.1.00.00.01	Crédito Contraprestação Embasa	6.987.809,00			
1.7.0.0.00.0.0.00.00.00	Transferências Correntes			646.674.986,00	
1.7.1.0.00.0.0.00.00.00	Transferências da União e de suas Entidades		354.593.993,00		
1.7.1.1.00.0.0.00.00.00	Transferências Decorrentes de Participação na Receita da União	177.651.344,00			
1.7.1.1.51.0.0.00.00.00	Cota-Parte do Fundo de Participação dos Municípios - FPM	172.905.579,00			
1.7.1.1.51.1.0.00.00.00	Cota-Parte do Fundo de Participação dos Municípios - Cota Mensal	159.520.713,00			
1.7.1.1.51.1.1.00.00.00	Cota-Parte do FPM - Cota Mensal - Principal	159.520.713,00			
1.7.1.1.51.2.0.00.00.00	Cota-Parte do Fundo de Participação dos Municípios - Cotas Extraordinárias	13.384.866,00			
1.7.1.1.51.2.1.00.00.00	Cota-Parte do FPM - Cotas Extraordinárias	13.384.866,00			



PREFEITURA MUNICIPAL DE BARREIRAS

Rua Edigar de Deus Pitta
Lot. Aratu
BARREIRAS - BA
CNPJ: 13.654.405/0001-95

Anexo I - Orçamento 2023 Resumo Geral da Receita

Valores expressos em R\$

Código	Especificação	Desdobramento	Espécie	Origem	Categoria Econômica
1.7.1.1.52.0.0.00.00.00	Cota-Parte do Imposto Sobre a Propriedade Territorial Rural	4.745.765,00			
1.7.1.1.52.0.1.00.00.00	Cota-Parte do ITR - Principal	4.745.765,00			
1.7.1.2.00.0.0.00.00.00	Transferências das Compensações Financeiras pela Exploração de Recursos Na	4.020.500,00			
1.7.1.2.51.0.0.00.00.00	Cota-parte da Compensação Financeira pela Exploração de Recursos Minerais	40.500,00			
1.7.1.2.51.0.1.00.00.00	Cota-parte da Compensação Financeira de Recursos Minerais - CFEM - Pri	40.500,00			
1.7.1.2.52.0.0.00.00.00	Cota-parte da Compensação Financeira pela Produção de Petróleo	3.980.000,00			
1.7.1.2.52.4.0.00.00.00	Cota-Parte do Fundo Especial do Petróleo - FEP	3.980.000,00			
1.7.1.2.52.4.1.00.00.00	Cota-Parte do Fundo Especial do Petróleo - FEP - Principal	3.980.000,00			
1.7.1.3.00.0.0.00.00.00	Transferências de Recursos do Sistema Único de Saúde - SUS	97.555.511,00			
1.7.1.3.50.0.0.00.00.00	Transferências de Recursos do Sistema Único de Saúde - SUS - Repasses Fur	97.555.511,00			
1.7.1.3.50.1.0.00.00.00	Transferências de Recursos do Bloco de Manutenção das Ações e Serviços F	25.852.283,00			
1.7.1.3.50.1.1.00.00.00	Transferência do Bloco de Atenção Primária - Principal	25.852.283,00			
1.7.1.3.50.1.1.00.00.01	Receitas da Atenção Primária	13.225.975,00			
1.7.1.3.50.1.1.00.00.02	Agente Comunitário de Saúde	7.123.308,00			
1.7.1.3.50.1.1.00.00.03	Incremento Temporário PAB - Emenda de Relatoria	5.503.000,00			
1.7.1.3.50.2.0.00.00.00	Transferências de Recursos do Bloco de Manutenção das Ações e Serviços F	68.506.667,00			
1.7.1.3.50.2.1.00.00.00	Transferência do Bloco de Atenção Especializada - Principal	68.506.667,00			
1.7.1.3.50.2.1.00.00.01	Receitas da Atenção Especializada	64.478.347,00			
1.7.1.3.50.2.1.00.00.02	Incremento Temporário MAC - Emenda de Relatoria	3.852.100,00			
1.7.1.3.50.2.1.00.00.03	Procedimento MAC - Covid-19	176.220,00			
1.7.1.3.50.3.0.00.00.00	Transferências de Recursos do Bloco de Manutenção das Ações e Serviços F	2.097.809,00			
1.7.1.3.50.3.0.00.00.02	Agente de Combate as Endemias	1.454.399,00			
1.7.1.3.50.3.1.00.00.00	Receitas de Vigilância em Saúde - Principal	643.410,00			
1.7.1.3.50.4.0.00.00.00	Transferências de Recursos do Bloco de Manutenção das Ações e Serviços F	1.075.638,00			
1.7.1.3.50.4.1.00.00.00	Receitas de Assistência Farmacêutica - Principal	917.090,00			
1.7.1.3.50.4.2.00.00.00	Receitas de Assistência Farmacêutica - covid-19	158.548,00			
1.7.1.3.50.5.0.00.00.00	Transferências de Recursos do Bloco de Manutenção das Ações e Serviços F	23.114,00			
1.7.1.3.50.5.1.00.00.00	Receitas de Gestão do SUS - Principal	23.114,00			
1.7.1.4.00.0.0.00.00.00	Transferências de Recursos do Fundo Nacional do Desenvolvimento da Educaçã	6.701.862,00			
1.7.1.4.50.0.0.00.00.00	Transferências do Salário-Educação	3.698.632,00			
1.7.1.4.50.0.1.00.00.00	Transferências do Salário-Educação - QSE - Principal	3.698.632,00			
1.7.1.4.51.0.0.00.00.00	Transferências Diretas do FNDE referentes ao Programa Dinheiro Direto na Es	38.890,00			
1.7.1.4.51.0.1.00.00.00	Transf. Diretas do FNDE Ref. ao Programa Dinheiro Direto na Escola - PDC	38.890,00			
1.7.1.4.52.0.0.00.00.00	Transferências referentes ao Programa Nacional de Alimentação Escolar - PNA	2.413.380,00			
1.7.1.4.52.0.1.00.00.01	PNAE - Creche	402.347,00			
1.7.1.4.52.0.1.00.00.02	PNAE - Pré Escola	364.144,00			
1.7.1.4.52.0.1.00.00.03	PNAE - EJA	59.441,00			
1.7.1.4.52.0.1.00.00.04	PNAE - Ensino Fundamental	1.533.546,00			



PREFEITURA MUNICIPAL DE BARREIRAS

Rua Edigar de Deus Pitta
Lot. Aratu
BARREIRAS - BA
CNPJ: 13.654.405/0001-95

Anexo I - Orçamento 2023 Resumo Geral da Receita

Valores expressos em R\$

Código	Especificação	Desdobramento	Espécie	Origem	Categoria Econômica
1.7.1.4.52.0.1.00.00.05	PNAE - AEE	53.902,00			
1.7.1.4.53.0.0.00.00.00	Transferências referentes ao Programa Nacional de Apoio ao Transporte do Es	350.460,00			
1.7.1.4.53.0.1.00.00.00	Transferência do Programa Nacional do Transporte Escolar - PNATE - Princ	350.460,00			
1.7.1.4.55.0.0.00.00.00	Transferências referentes ao Programa Brasil Alfabetizado - PBA	200.500,00			
1.7.1.4.55.0.1.00.00.01	Outras transferência do FNDE	200.500,00			
1.7.1.5.00.0.0.00.00.00	Transferências de Recursos de Complementação da União ao Fundo de Manuter	65.238.484,00			
1.7.1.5.50.0.0.00.00.00	Transferências de Recursos da Complementação da União ao Fundo de Manut	12.431.609,00			
1.7.1.5.50.0.1.00.00.00	Transferências de Recursos de Complementação da União ao Fundeb - VA	12.431.609,00			
1.7.1.5.51.0.0.00.00.00	Transferências de Recursos de Complementação da União ao Fundeb - VAAF	36.767.500,00			
1.7.1.5.51.0.1.00.00.00	Transferências de Recursos de Complementação da União ao Fundeb - VA	36.767.500,00			
1.7.1.5.52.0.0.00.00.00	Transferências de Recursos de Complementação da União ao Fundeb - VAAR	16.039.375,00			
1.7.1.5.52.0.1.00.00.00	Transferências de Recursos de Complementação da União ao Fundeb - VA	16.039.375,00			
1.7.1.6.00.0.0.00.00.00	Transferências de Recursos do Fundo Nacional de Assistência Social - FNAS	2.394.377,00			
1.7.1.6.50.0.0.00.00.00	Transferências de Recursos do Fundo Nacional de Assistência Social - FNAS	2.394.377,00			
1.7.1.6.50.0.1.00.01.01	Transferência do Bloco de Proteção Social Básica	633.578,00			
1.7.1.6.50.0.1.00.01.02	Transferência do Programa Primeira Infância do SUAS	696.636,00			
1.7.1.6.50.0.1.00.02.01	Transferência do Bloco de Proteção Social Especial	388.915,00			
1.7.1.6.50.0.1.00.03.01	Transferência da Gestão do SUAS	20.492,00			
1.7.1.6.50.0.1.00.04.01	Programa Auxílio Brasil	644.756,00			
1.7.1.6.50.0.1.00.06.99	Outras Transferências do FNAS	10.000,00			
1.7.1.7.00.0.0.00.00.00	Transferências de Convênios da União e de Suas Entidades	100.000,00			
1.7.1.7.01.0.0.00.00.00	Transferências de Convênios da União e de Suas Entidades	100.000,00			
1.7.1.7.01.0.1.00.00.00	Transferências de Convênios da União e de Suas Entidades - Principal	100.000,00			
1.7.1.7.01.0.1.00.00.01	Repasse Trabalho Técnico Social Emp. Residenciais	100.000,00			
1.7.1.9.00.0.0.00.00.00	Outras Transferências de Recursos da União e de suas Entidades	931.915,00			
1.7.1.9.53.0.0.00.00.00	Transferências de Recursos do Fundo Penitenciário Nacional - Fupen	5.000,00			
1.7.1.9.53.0.1.00.00.00	Transferências de Recursos do Fundo Penitenciário Nacional - Fupen - Prin	5.000,00			
1.7.1.9.58.0.0.00.00.00	Transferência Obrigatória Decorrente da Lei Complementar nº 176/2020	740.905,00			
1.7.1.9.58.0.1.00.00.00	Lei Kandir - LC 176/2020 - Principal	740.905,00			
1.7.1.9.99.0.0.00.00.00	Outras Transferências de Recursos da União e de suas Entidades	186.010,00			
1.7.1.9.99.0.1.00.00.00	Outras Transferências de Recursos da União e de suas Entidades - Princip:	186.010,00			
1.7.1.9.99.0.1.01.00.00	Apoio Financeiro da União	122.741,00			
1.7.1.9.99.0.1.09.00.00	Outras Transferências de Recursos da União e de suas Entidades	63.269,00			
1.7.1.9.99.0.1.09.00.09	Demais Transferencias da União	63.269,00			
1.7.2.0.00.0.0.00.00.00	Transferências dos Estados e do Distrito Federal e de suas Entidades		183.501.495,00		
1.7.2.1.00.0.0.00.00.00	Participação na Receita dos Estados e Distrito Federal	179.764.080,00			
1.7.2.1.50.0.0.00.00.00	Cota-Parte do ICMS	156.668.539,00			
1.7.2.1.50.0.1.00.00.00	Cota-Parte do ICMS - Principal	156.668.539,00			



PREFEITURA MUNICIPAL DE BARREIRAS

Rua Edigar de Deus Pitta
Lot. Aratu
BARREIRAS - BA
CNPJ: 13.654.405/0001-95

Anexo I - Orçamento 2023 Resumo Geral da Receita

Valores expressos em R\$

Código	Especificação	Desdobramento	Espécie	Origem	Categoria Econômica
1.7.2.1.51.0.0.00.00.00	Cota-Parte do IPVA	22.114.017,00			
1.7.2.1.51.0.1.00.00.00	Cota-Parte do IPVA - Principal	22.114.017,00			
1.7.2.1.52.0.0.00.00.00	Cota-Parte do IPI - Municípios	809.302,00			
1.7.2.1.52.0.1.00.00.00	Cota-Parte do IPI - Municípios - Principal	809.302,00			
1.7.2.1.53.0.0.00.00.00	Cota-Parte da Contribuição de Intervenção no Domínio Econômico	172.222,00			
1.7.2.1.53.0.1.00.00.00	Cota-Parte da Contribuição de Intervenção no Domínio Econômico - Princip	172.222,00			
1.7.2.3.00.0.0.00.00.00	Transferências de Recursos do Sistema Único de Saúde - SUS	2.398.806,00			
1.7.2.3.50.0.0.00.00.00	Transferências de Recursos do Sistema Único de Saúde - SUS	2.398.806,00			
1.7.2.3.50.0.1.00.01.00	Transferência Estadual da Atenção Primária	853.799,00			
1.7.2.3.50.0.1.00.02.00	Transferência Estadual da Atenção Especializada	1.177.982,00			
1.7.2.3.50.0.1.00.04.00	Transferência Estadual da Assistência Farmacêutica	367.025,00			
1.7.2.9.00.0.0.00.00.00	Outras Transferências dos Estados e Distrito Federal	1.338.609,00			
1.7.2.9.51.0.0.00.00.00	Transferências de Estados destinadas à Assistência Social	746.248,00			
1.7.2.9.51.0.1.00.00.00	Transferências de Estados destinadas à Assistência Social - Principal	746.248,00			
1.7.2.9.51.0.1.00.01.01	Benefícios Eventuais - BE - FEAS	13.320,00			
1.7.2.9.51.0.1.00.02.01	Transferência da Proteção Social Básica Estado - FEAS	209.988,00			
1.7.2.9.51.0.1.00.03.01	Transferência da Proteção Social Especial - FEAS	514.940,00			
1.7.2.9.51.0.1.00.04.01	Repasse FEAS	8.000,00			
1.7.2.9.52.0.1.00.00.00	Transferências de Recursos Destinados a Programas de Educação - Princip	243.487,00			
1.7.2.9.52.0.1.00.00.01	Prog. Estadual de Transporte Escolar - PETE / BA	243.487,00			
1.7.2.9.99.0.0.00.00.00	Outras Transferências dos Estados e DF	348.874,00			
1.7.2.9.99.0.1.00.00.01	Convênio para Realização de Eventos Com Potencial de Geração de	108.439,00			
1.7.2.9.99.0.1.00.00.02	FCBA - fundo de Cultura da Bahia	110.060,00			
1.7.2.9.99.0.1.00.00.03	Cota do FIES	10.375,00			
1.7.2.9.99.0.1.00.00.04	REN - Fundo de Rendimentos	120.000,00			
1.7.4.0.00.0.0.00.00.00	Transferências de Instituições Privadas		24.048,00		
1.7.4.1.00.0.0.00.00.00	Transferências de Instituições Privadas	24.048,00			
1.7.4.1.01.0.0.00.00.00	Transferências de Instituições Privadas	24.048,00			
1.7.4.1.01.0.0.00.00.03	Doação do IRPF anos anteriores para FDCA	24.048,00			
1.7.5.0.00.0.0.00.00.00	Transferências de Outras Instituições Públicas		108.555.450,00		
1.7.5.1.00.0.0.00.00.00	Transferências de Recursos do Fundo de Manutenção e Desenvolvimento da Ed	108.555.450,00			
1.7.5.1.50.0.0.00.00.00	Transferências de Recursos do Fundo de Manutenção e Desenvolvimento da E	108.555.450,00			
1.7.5.1.50.0.1.00.00.00	Transferências de Recursos do FUNDEB - Principal	108.555.450,00			
1.9.0.0.00.0.0.00.00.00	Outras Receitas Correntes			1.704.407,00	
1.9.1.0.00.0.0.00.00.00	Multas Administrativas, Contratuais e Judiciais		1.391.395,00		
1.9.1.1.00.0.0.00.00.00	Multas Administrativas, Contratuais e Judiciais	1.391.395,00			
1.9.1.1.01.0.0.00.00.00	Multas Previstas em Legislação Específica	1.333.754,00			
1.9.1.1.01.0.1.00.00.00	Multas Previstas em Legislação Específica - Principal	1.333.754,00			



PREFEITURA MUNICIPAL DE BARREIRAS

Rua Edigar de Deus Pitta
Lot. Aratu
BARREIRAS - BA
CNPJ: 13.654.405/0001-95

Anexo I - Orçamento 2023 Resumo Geral da Receita

Valores expressos em R\$

Código	Especificação	Desdobramento	Espécie	Origem	Categoria Econômica
1.9.1.1.01.0.1.00.00.01	Multas de Infração Descumprimento de Obrigação Acessória com o M	297.824,00			
1.9.1.1.01.0.1.00.00.02	Multas Previstas na Legislação de Trânsito	1.025.930,00			
1.9.1.1.01.0.1.00.00.99	Outras Multas Previstas em Legislação Específica	10.000,00			
1.9.1.1.07.0.0.00.00.00	Multas Aplicadas pelos Tribunais de Contas	57.641,00			
1.9.1.1.07.0.1.00.00.00	Multas Aplicadas pelos Tribunais de Contas - Principal	46.500,00			
1.9.1.1.07.0.2.00.00.00	Multas Aplicadas pelos Tribunais de Contas - Multas e Juros de Mora	5.503,00			
1.9.1.1.07.0.3.00.00.00	Multas Aplicadas pelos Tribunais de Contas - Dívida Ativa	5.000,00			
1.9.1.1.07.0.4.00.00.00	Multas Aplicadas pelos Tribunais de Contas - Multas e Juros de Mora da Dí	638,00			
1.9.2.0.00.0.0.00.00.00	Indenizações, Restituições e Ressarcimentos		313.012,00		
1.9.2.1.00.0.0.00.00.00	Indenizações	5.000,00			
1.9.2.1.99.0.0.00.00.00	Outras Indenizações	5.000,00			
1.9.2.1.99.0.1.00.00.00	Outras Indenizações - Principal	5.000,00			
1.9.2.2.00.0.0.00.00.00	Restituições	308.012,00			
1.9.2.2.99.0.0.00.00.00	Outras Restituições	308.012,00			
1.9.2.2.99.0.1.00.00.01	Outras Restituições - Prefeitura	60.500,00			
1.9.2.2.99.0.1.00.00.02	Outras Restituições - FMS	5.000,00			
1.9.2.2.99.0.1.00.00.03	Outras Restituições - FMAS	22.012,00			
1.9.2.2.99.0.1.00.00.04	Outras Restituições - FME	10.000,00			
1.9.2.2.99.0.1.00.00.05	Restituições e Ressarcimentos de Pessoal Cedido	200.500,00			
1.9.2.2.99.0.1.00.00.06	Restituições Instituídas pelo TCM	10.000,00			
2.0.0.0.00.0.0.00.00.00	Receitas de Capital				58.197.753,00
2.1.0.0.00.0.0.00.00.00	Operações de Crédito			50.045.000,00	
2.1.1.0.00.0.0.00.00.00	Operações de Crédito - Mercado Interno		50.045.000,00		
2.1.1.1.00.0.0.00.00.00	Títulos de Responsabilidade do Tesouro Nacional - Mercado Interno	45.000,00			
2.1.1.1.03.0.1.00.00.00	Títulos da Dívida Agrária - TDA - Principal	45.000,00			
2.1.1.2.00.0.0.00.00.00	Operações de Crédito Contratuais - Mercado Interno	50.000.000,00			
2.1.1.2.51.0.0.00.00.00	Operações de Crédito Internas para Programas de Saúde	20.000.000,00			
2.1.1.2.51.0.1.00.00.01	OC - FINISA - Construção e Aparelhamento do Hospital Geral de Barr	20.000.000,00			
2.1.1.2.52.0.0.00.00.00	Operações de Crédito Internas para Programas de Saneamento	30.000.000,00			
2.1.1.2.52.0.1.00.00.01	OC - FINISA - INFRA-ESTRUTURA	30.000.000,00			
2.2.0.0.00.0.0.00.00.00	Alienação de Bens			2.500.000,00	
2.2.2.0.00.0.0.00.00.00	Alienação de Bens Imóveis		2.500.000,00		
2.2.2.1.00.0.0.00.00.00	Alienação de Bens Imóveis	2.500.000,00			
2.2.2.1.01.0.0.00.00.00	Alienação de Bens Imóveis	2.500.000,00			
2.4.0.0.00.0.0.00.00.00	Transferências de Capital			5.652.753,00	
2.4.1.0.00.0.0.00.00.00	Transferências da União e de suas Entidades		5.437.719,00		
2.4.1.1.00.0.0.00.00.00	Transferências de Recursos do Sistema Único de Saúde - SUS	347.517,00			
2.4.1.1.51.0.0.00.00.00	Transferências de Recursos do Sistema Único de Saúde - SUS - Fundo a Fund	347.517,00			



PREFEITURA MUNICIPAL DE BARREIRAS

Rua Edigar de Deus Pitta
Lot. Aratu
BARREIRAS - BA
CNPJ: 13.654.405/0001-95

Anexo I - Orçamento 2023 Resumo Geral da Receita

Valores expressos em R\$

Código	Especificação	Desdobramento	Espécie	Origem	Categoria Econômica
2.4.1.1.51.1.0.00.00.00	Transferências de Recursos do Bloco de Estruturação da Rede de Serviços F	250.000,00			
2.4.1.1.51.1.1.00.00.00	Estruturação da Atenção Primária - Principal	250.000,00			
2.4.1.1.51.2.0.00.00.00	Transferências de Recursos do Bloco de Estruturação da Rede de Serviços F	57.517,00			
2.4.1.1.51.2.1.00.00.00	Estruturação da Atenção Especializada - Principal	57.517,00			
2.4.1.1.51.4.0.00.00.00	Transferências de Recursos do Bloco de Estruturação da Rede de Serviços F	20.000,00			
2.4.1.1.51.4.1.00.00.00	Estruturação da Vigilância em Saúde - Principal	20.000,00			
2.4.1.1.51.5.0.00.00.00	Transferências de Recursos do Bloco de Estruturação da Rede de Serviços F	20.000,00			
2.4.1.1.51.5.0.00.00.01	Estruturação da Gestão do SUS	20.000,00			
2.4.1.2.00.0.0.00.00.00	Transferências de Recursos do Fundo Nacional do Desenvolvimento da Educaçã	1.323.808,00			
2.4.1.2.50.0.0.00.00.00	Transferências de Recursos Destinados a Programas de Educação	1.323.808,00			
2.4.1.2.50.1.0.00.00.00	Transferências para o Programa de Apoio ao Transporte Escolar para Educaç	1.323.808,00			
2.4.1.2.50.1.1.00.00.01	Construção de Quadras Poliesportivas	100.000,00			
2.4.1.2.50.1.1.00.00.04	Outras transferência do FNDE	50.000,00			
2.4.1.2.50.1.1.00.00.05	Aquisição de Mobiliário para Educação Infantil	1.173.808,00			
2.4.1.4.00.0.0.00.00.00	Transferências de Convênios da União e de suas Entidades	3.762.944,00			
2.4.1.4.01.0.0.00.00.00	Transferências de Convênios da União e de suas Entidades	3.562.944,00			
2.4.1.4.01.0.1.00.01.01	Urbanização de Assentamentos Precários / Cascalheira	465.798,00			
2.4.1.4.01.0.1.00.01.02	Urbanização de Assentamentos Precários/Santa Luzia	2.937.473,00			
2.4.1.4.01.0.1.00.02.02	Requalificação, Reaparelhamento e Melhorias do Centro Esportivo de	59.673,00			
2.4.1.4.01.0.1.00.02.05	Construção da PEC Praça dos Esportes e da Cultura	100.000,00			
2.4.1.4.50.0.0.00.00.00	Transferências de Convênios da União para o Sistema Único de Saúde - SUS	50.000,00			
2.4.1.4.50.0.1.00.00.99	Outras Transferências de Convênios da União para o SUS	50.000,00			
2.4.1.4.51.0.0.00.00.00	Transferências de Convênios da União destinadas a Programas de Educação	50.000,00			
2.4.1.4.51.0.0.00.00.99	Outras Transferências de Convênios da União destinadas a Programa	50.000,00			
2.4.1.4.54.0.0.00.00.00	Transferências de Convênios da União destinadas a Programas de Infraestrutu	100.000,00			
2.4.1.4.54.0.1.00.00.05	Pavimentação Asfáltica na Vila Rica	100.000,00			
2.4.1.9.00.0.0.00.00.00	Outras Transferências de Recursos da União e de suas Entidades	3.450,00			
2.4.1.9.99.0.0.00.00.00	Outras Transferências De Recursos da União e de suas Entidades	3.450,00			
2.4.1.9.99.0.1.00.00.01	Transf. do FUPEN - Investimento nas Ações e Serviços Públicos de F	3.450,00			
2.4.2.0.00.0.0.00.00.00	Transferências dos Estados e do Distrito Federal e de suas Entidades		215.034,00		
2.4.2.2.00.0.0.00.00.00	Transferências de Convênios dos Estados e DF e de Suas Entidades	115.034,00			
2.4.2.2.50.0.0.00.00.00	Transferências de Convênios dos Estados para o Sistema Único de Saúde - SL	115.034,00			
2.4.2.2.50.0.1.00.00.99	Outras Transferências de Convênios de Estados para o SUS	115.034,00			
2.4.2.9.00.0.0.00.00.00	Outras Transferências de Recursos dos Estados	100.000,00			
2.4.2.9.99.0.0.00.00.00	Outras Transferências de Recursos dos Estados	100.000,00			
2.4.2.9.99.0.1.00.00.09	Outras Transferências de Convênios do Estado	100.000,00			
9.0.0.0.00.0.0.00.00.00	DEDUÇÕES				-68.609.807,00
9.7.0.0.00.0.0.00.00.00	DEDUÇÕES			-68.609.807,00	



PREFEITURA MUNICIPAL DE BARREIRAS

Rua Edigar de Deus Pitta

Lot. Aratu

BARREIRAS - BA

CNPJ: 13.654.405/0001-95

Anexo I - Orçamento 2023

Resumo Geral da Receita

Valores expressos em R\$

Código	Especificação	Desdobramento	Espécie	Origem	Categoria Econômica
9.7.1.1.51.1.1.00.00.00	Dedução de Receita para a Formação do FUNDEB - FPM	-31.904.143,00			
9.7.1.1.52.0.1.00.00.00	Dedução de Receita para a Formação do FUNDEB - ITR	-949.153,00			
9.7.2.1.50.0.1.00.00.00	Dedução de Receita para a Formação do FUNDEB - ICMS	-31.333.708,00			
9.7.2.1.51.0.1.00.00.00	Dedução de Receita para a Formação do FUNDEB - IPVA	-4.422.803,00			
				Total:	798.579.611,00



PREFEITURA MUNICIPAL DE BARREIRAS

Rua Edigar de Deus Pitta

Lot. Aratu

BARREIRAS - BA

C.N.P.J.: 13.654.405/0001-95

Orçamento 2023

Demonstrativo da Receita Segundo sua Natureza e Fonte de Recurso

Valores expressos em R\$ (1,00)

Desdobramento	Fontes	Categoria Econômica	Conta	Fonte de Recurso
		808.991.665,00	1.0.0.0.00.0.0.00.00.00	Receitas Correntes
		136.930.817,00	1.1.0.0.00.0.0.00.00.00	Impostos, Taxas e Contribuições de Melhoria
	127.780.074,00		1.1.1.0.00.0.0.00.00.00	Impostos
31.396.631,00			1.1.1.2.00.0.0.00.00.00	Impostos sobre o Patrimônio
14.098.671,00			1.1.1.2.50.0.0.00.00.00	Imposto sobre a Propriedade Predial e Territorial Urbana
10.098.671,00			1.1.1.2.50.0.1.00.00.00	Imposto sobre a Propriedade Predial e Territorial Urbana - Principal
5.554.269,05			1.1.1.2.50.0.1.00.00.00	500 Imposto sobre a Propriedade Predial e Territorial Urbana - Principal
2.524.667,75			1.1.1.2.50.0.1.00.00.00	5001001 Imposto sobre a Propriedade Predial e Territorial Urbana - Principal
2.019.734,20			1.1.1.2.50.0.1.00.00.00	5001002 Imposto sobre a Propriedade Predial e Territorial Urbana - Principal
500.000,00			1.1.1.2.50.0.2.00.00.00	Imposto sobre a Propriedade Predial e Territorial Urbana - Multas e Juros de Mora
275.000,00			1.1.1.2.50.0.2.00.00.00	500 Imposto sobre a Propriedade Predial e Territorial Urbana - Multas e Juros de
125.000,00			1.1.1.2.50.0.2.00.00.00	5001001 Imposto sobre a Propriedade Predial e Territorial Urbana - Multas e Juros de
100.000,00			1.1.1.2.50.0.2.00.00.00	5001002 Imposto sobre a Propriedade Predial e Territorial Urbana - Multas e Juros de
1.600.000,00			1.1.1.2.50.0.3.00.00.00	Imposto sobre a Propriedade Predial e Territorial Urbana - Dívida Ativa
880.000,00			1.1.1.2.50.0.3.00.00.00	500 Imposto sobre a Propriedade Predial e Territorial Urbana - Dívida Ativa
400.000,00			1.1.1.2.50.0.3.00.00.00	5001001 Imposto sobre a Propriedade Predial e Territorial Urbana - Dívida Ativa
320.000,00			1.1.1.2.50.0.3.00.00.00	5001002 Imposto sobre a Propriedade Predial e Territorial Urbana - Dívida Ativa
1.900.000,00			1.1.1.2.50.0.4.00.00.00	Imposto sobre a Propriedade Predial e Territorial Urbana - Multas e Juros de Mora da Dívida
1.045.000,00			1.1.1.2.50.0.4.00.00.00	500 Imposto sobre a Propriedade Predial e Territorial Urbana - Multas e Juros de
475.000,00			1.1.1.2.50.0.4.00.00.00	5001001 Imposto sobre a Propriedade Predial e Territorial Urbana - Multas e Juros de
380.000,00			1.1.1.2.50.0.4.00.00.00	5001002 Imposto sobre a Propriedade Predial e Territorial Urbana - Multas e Juros de
17.297.960,00			1.1.1.2.53.0.0.00.00.00	Impostos sobre Transmissão "Inter Vivos" de Bens Imóveis e de Direitos Reais sobre Imóveis
17.290.960,00			1.1.1.2.53.0.1.00.00.00	Impostos sobre Transmissão "Inter Vivos" de Bens Imóveis e de Direitos Reais sobre Imóveis -
9.510.028,00			1.1.1.2.53.0.1.00.00.00	500 Impostos sobre Transmissão "Inter Vivos" de Bens Imóveis e de Direitos Reais
4.322.740,00			1.1.1.2.53.0.1.00.00.00	5001001 Impostos sobre Transmissão "Inter Vivos" de Bens Imóveis e de Direitos Reais
3.458.192,00			1.1.1.2.53.0.1.00.00.00	5001002 Impostos sobre Transmissão "Inter Vivos" de Bens Imóveis e de Direitos Reais
5.000,00			1.1.1.2.53.0.2.00.00.00	Impostos sobre Transmissão "Inter Vivos" de Bens Imóveis e de Direitos Reais sobre Imóveis -



PREFEITURA MUNICIPAL DE BARREIRAS

Rua Edigar de Deus Pitta

Lot. Aratu

BARREIRAS - BA

C.N.P.J.: 13.654.405/0001-95

Orçamento 2023

Demonstrativo da Receita Segundo sua Natureza e Fonte de Recurso

Valores expressos em R\$ (1,00)

Desdobramento	Fontes	Categoria Econômica	Conta	Fonte de Recurso
2.750,00			1.1.1.2.53.0.2.00.00.00	500 Impostos sobre Transmissão "Inter Vivos" de Bens Imóveis e de Direitos Reais
1.250,00			1.1.1.2.53.0.2.00.00.00	5001001 Impostos sobre Transmissão "Inter Vivos" de Bens Imóveis e de Direitos Reais
1.000,00			1.1.1.2.53.0.2.00.00.00	5001002 Impostos sobre Transmissão "Inter Vivos" de Bens Imóveis e de Direitos Reais
1.000,00			1.1.1.2.53.0.3.00.00.00	Impostos sobre Transmissão "Inter Vivos" de Bens Imóveis e de Direitos Reais sobre Imóveis -
550,00			1.1.1.2.53.0.3.00.00.00	500 Impostos sobre Transmissão "Inter Vivos" de Bens Imóveis e de Direitos Reais
250,00			1.1.1.2.53.0.3.00.00.00	5001001 Impostos sobre Transmissão "Inter Vivos" de Bens Imóveis e de Direitos Reais
200,00			1.1.1.2.53.0.3.00.00.00	5001002 Impostos sobre Transmissão "Inter Vivos" de Bens Imóveis e de Direitos Reais
1.000,00			1.1.1.2.53.0.4.00.00.00	Impostos sobre Transmissão "Inter Vivos" de Bens Imóveis e de Direitos Reais sobre Imóveis -
550,00			1.1.1.2.53.0.4.00.00.00	500 Impostos sobre Transmissão "Inter Vivos" de Bens Imóveis e de Direitos Reais
250,00			1.1.1.2.53.0.4.00.00.00	5001001 Impostos sobre Transmissão "Inter Vivos" de Bens Imóveis e de Direitos Reais
200,00			1.1.1.2.53.0.4.00.00.00	5001002 Impostos sobre Transmissão "Inter Vivos" de Bens Imóveis e de Direitos Reais
40.997.709,00			1.1.1.3.00.0.0.00.00.00	Impostos sobre a Renda e Proventos de Qualquer Natureza
40.997.709,00			1.1.1.3.03.0.0.00.00.00	Imposto sobre a Renda - Retido na Fonte
37.037.677,00			1.1.1.3.03.1.0.00.00.00	Imposto sobre a Renda - Retido na Fonte - Trabalho
37.037.677,00			1.1.1.3.03.1.1.00.00.00	Imposto sobre a Renda - Retido na Fonte - Trabalho - Principal
			1.1.1.3.03.1.1.00.00.01	IRRF - Trabalho - Principal - PM
			1.1.1.3.03.1.1.00.00.01	500 IRRF - Trabalho - Principal - PM
			1.1.1.3.03.1.1.00.00.01	5001001 IRRF - Trabalho - Principal - PM
			1.1.1.3.03.1.1.00.00.01	5001002 IRRF - Trabalho - Principal - PM
			1.1.1.3.03.1.1.00.00.02	IRRF - Trabalho - Principal - FMS
			1.1.1.3.03.1.1.00.00.02	500 IRRF - Trabalho - Principal - FMS
			1.1.1.3.03.1.1.00.00.02	5001001 IRRF - Trabalho - Principal - FMS
			1.1.1.3.03.1.1.00.00.02	5001002 IRRF - Trabalho - Principal - FMS
			1.1.1.3.03.1.1.00.00.03	IRRF - Trabalho - Principal - FMAS
			1.1.1.3.03.1.1.00.00.03	500 IRRF - Trabalho - Principal - FMAS
			1.1.1.3.03.1.1.00.00.03	5001001 IRRF - Trabalho - Principal - FMAS
			1.1.1.3.03.1.1.00.00.03	5001002 IRRF - Trabalho - Principal - FMAS
			1.1.1.3.03.1.1.00.00.05	IRRF - Trabalho - Principal - FME



PREFEITURA MUNICIPAL DE BARREIRAS

Rua Edigar de Deus Pitta

Lot. Aratu

BARREIRAS - BA

C.N.P.J.: 13.654.405/0001-95

Orçamento 2023

Demonstrativo da Receita Segundo sua Natureza e Fonte de Recurso

Valores expressos em R\$ (1,00)

Desdobramento	Fontes	Categoria Econômica	Conta	Fonte de Recurso
			1.1.1.3.03.1.1.00.00.05	500 IRRF - Trabalho - Principal - FME
			1.1.1.3.03.1.1.00.00.05	5001001 IRRF - Trabalho - Principal - FME
			1.1.1.3.03.1.1.00.00.05	5001002 IRRF - Trabalho - Principal - FME
3.960.032,00			1.1.1.3.03.4.0.00.00.00	Imposto sobre a Renda - Retido na Fonte - Outros Rendimentos
3.960.032,00			1.1.1.3.03.4.1.00.00.00	Imposto sobre a Renda - Retido na Fonte - Outros Rendimentos - Principal
			1.1.1.3.03.4.1.00.00.01	IRRF - Outros Rendimentos - Principal - PM
			1.1.1.3.03.4.1.00.00.01	500 IRRF - Outros Rendimentos - Principal - PM
			1.1.1.3.03.4.1.00.00.01	5001001 IRRF - Outros Rendimentos - Principal - PM
			1.1.1.3.03.4.1.00.00.01	5001002 IRRF - Outros Rendimentos - Principal - PM
			1.1.1.3.03.4.1.00.00.02	IRRF - Outros Rendimentos - Principal - FMS
			1.1.1.3.03.4.1.00.00.02	500 IRRF - Outros Rendimentos - Principal - FMS
			1.1.1.3.03.4.1.00.00.02	5001001 IRRF - Outros Rendimentos - Principal - FMS
			1.1.1.3.03.4.1.00.00.02	5001002 IRRF - Outros Rendimentos - Principal - FMS
			1.1.1.3.03.4.1.00.00.03	IRRF - Outros Rendimentos - Principal - FMAS
			1.1.1.3.03.4.1.00.00.03	500 IRRF - Outros Rendimentos - Principal - FMAS
			1.1.1.3.03.4.1.00.00.03	5001001 IRRF - Outros Rendimentos - Principal - FMAS
			1.1.1.3.03.4.1.00.00.03	5001002 IRRF - Outros Rendimentos - Principal - FMAS
			1.1.1.3.03.4.1.00.00.05	IRRF - Outros Rendimentos - Principal - FME
			1.1.1.3.03.4.1.00.00.05	500 IRRF - Outros Rendimentos - Principal - FME
			1.1.1.3.03.4.1.00.00.05	5001001 IRRF - Outros Rendimentos - Principal - FME
			1.1.1.3.03.4.1.00.00.05	5001002 IRRF - Outros Rendimentos - Principal - FME
			1.1.1.3.03.4.1.00.00.06	IRRF - Outros Rendimentos - Principal - FMPDC
			1.1.1.3.03.4.1.00.00.06	500 IRRF - Outros Rendimentos - Principal - FMPDC
			1.1.1.3.03.4.1.00.00.06	5001001 IRRF - Outros Rendimentos - Principal - FMPDC
			1.1.1.3.03.4.1.00.00.06	5001002 IRRF - Outros Rendimentos - Principal - FMPDC
55.385.734,00			1.1.1.4.00.0.0.00.00.00	Impostos sobre a Produção e Circulação de Mercadorias e Serviços
55.385.734,00			1.1.1.4.51.0.0.00.00.00	Impostos sobre Serviços
55.385.734,00			1.1.1.4.51.1.0.00.00.00	Imposto sobre Serviços de Qualquer Natureza - ISSQN
51.098.530,00			1.1.1.4.51.1.1.00.00.00	Imposto sobre Serviços de Qualquer Natureza - ISSQN - Principal



PREFEITURA MUNICIPAL DE BARREIRAS

Rua Edigar de Deus Pitta

Lot. Aratu

BARREIRAS - BA

C.N.P.J.: 13.654.405/0001-95

Orçamento 2023

Demonstrativo da Receita Segundo sua Natureza e Fonte de Recurso

Valores expressos em R\$ (1,00)

Desdobramento	Fontes	Categoria Econômica	Conta	Fonte de Recurso
			1.1.1.4.51.1.1.00.00.01	ISS - Principal - PM
			1.1.1.4.51.1.1.00.00.01	500 ISS - Principal - PM
			1.1.1.4.51.1.1.00.00.01	5001001 ISS - Principal - PM
			1.1.1.4.51.1.1.00.00.01	5001002 ISS - Principal - PM
			1.1.1.4.51.1.1.00.00.02	ISS - Principal - FMS
			1.1.1.4.51.1.1.00.00.02	500 ISS - Principal - FMS
			1.1.1.4.51.1.1.00.00.02	5001001 ISS - Principal - FMS
			1.1.1.4.51.1.1.00.00.02	5001002 ISS - Principal - FMS
			1.1.1.4.51.1.1.00.00.03	ISS - Principal - FMAS
			1.1.1.4.51.1.1.00.00.03	500 ISS - Principal - FMAS
			1.1.1.4.51.1.1.00.00.03	5001001 ISS - Principal - FMAS
			1.1.1.4.51.1.1.00.00.03	5001002 ISS - Principal - FMAS
			1.1.1.4.51.1.1.00.00.04	ISS - Principal - FME
			1.1.1.4.51.1.1.00.00.04	500 ISS - Principal - FME
			1.1.1.4.51.1.1.00.00.04	5001001 ISS - Principal - FME
			1.1.1.4.51.1.1.00.00.04	5001002 ISS - Principal - FME
			1.1.1.4.51.1.1.00.00.05	ISS - Principal - FMMA
			1.1.1.4.51.1.1.00.00.05	500 ISS - Principal - FMMA
			1.1.1.4.51.1.1.00.00.05	5001001 ISS - Principal - FMMA
			1.1.1.4.51.1.1.00.00.05	5001002 ISS - Principal - FMMA
			1.1.1.4.51.1.1.00.00.06	ISS - Principal - Simples Nacional
			1.1.1.4.51.1.1.00.00.06	500 ISS - Principal - Simples Nacional
			1.1.1.4.51.1.1.00.00.06	5001001 ISS - Principal - Simples Nacional
			1.1.1.4.51.1.1.00.00.06	5001002 ISS - Principal - Simples Nacional
4.011.170,00			1.1.1.4.51.1.2.00.00.00	Imposto sobre Serviços de Qualquer Natureza - ISSQN - Multas e Juros de Mora
2.206.143,50			1.1.1.4.51.1.2.00.00.00	500 Imposto sobre Serviços de Qualquer Natureza - ISSQN - Multas e Juros de
1.002.792,50			1.1.1.4.51.1.2.00.00.00	5001001 Imposto sobre Serviços de Qualquer Natureza - ISSQN - Multas e Juros de
802.234,00			1.1.1.4.51.1.2.00.00.00	5001002 Imposto sobre Serviços de Qualquer Natureza - ISSQN - Multas e Juros de
166.895,00			1.1.1.4.51.1.3.00.00.00	Imposto sobre Serviços de Qualquer Natureza - ISSQN - Dívida Ativa



PREFEITURA MUNICIPAL DE BARREIRAS

Rua Edigar de Deus Pitta

Lot. Aratu

BARREIRAS - BA

C.N.P.J.: 13.654.405/0001-95

Orçamento 2023

Demonstrativo da Receita Segundo sua Natureza e Fonte de Recurso

Valores expressos em R\$ (1,00)

Desdobramento	Fontes	Categoria Econômica	Conta	Fonte de Recurso	
91.792,25			1.1.1.4.51.1.3.00.00.00	500	Imposto sobre Serviços de Qualquer Natureza - ISSQN - Dívida Ativa
41.723,75			1.1.1.4.51.1.3.00.00.00	5001001	Imposto sobre Serviços de Qualquer Natureza - ISSQN - Dívida Ativa
33.379,00			1.1.1.4.51.1.3.00.00.00	5001002	Imposto sobre Serviços de Qualquer Natureza - ISSQN - Dívida Ativa
109.139,00			1.1.1.4.51.1.4.00.00.00		Imposto sobre Serviços de Qualquer Natureza - ISSQN - Multas e Juros de Mora da Dívida
60.026,45			1.1.1.4.51.1.4.00.00.00	500	Imposto sobre Serviços de Qualquer Natureza - ISSQN - Multas e Juros de
27.284,75			1.1.1.4.51.1.4.00.00.00	5001001	Imposto sobre Serviços de Qualquer Natureza - ISSQN - Multas e Juros de
21.827,80			1.1.1.4.51.1.4.00.00.00	5001002	Imposto sobre Serviços de Qualquer Natureza - ISSQN - Multas e Juros de
	9.150.743,00		1.1.2.0.00.0.0.00.00.00		Taxas
6.150.612,00			1.1.2.1.00.0.0.00.00.00		Taxas pelo Exercício do Poder de Polícia
5.982.914,00			1.1.2.1.01.0.0.00.00.00		Taxas de Inspeção, Controle e Fiscalização
5.637.414,00			1.1.2.1.01.0.1.00.00.00		Taxas de Inspeção, Controle e Fiscalização - Principal
			1.1.2.1.01.0.1.00.00.01		Taxa de Fiscalização de Vigilância Sanitária - TVS
			1.1.2.1.01.0.1.00.00.01	500	Taxa de Fiscalização de Vigilância Sanitária - TVS
			1.1.2.1.01.0.1.00.00.02		Taxa de Licença para Func. de Estab. Comer., Ind. e Prestadoras de Serviços
			1.1.2.1.01.0.1.00.00.02	500	Taxa de Licença para Func. de Estab. Comer., Ind. e Prestadoras de
			1.1.2.1.01.0.1.00.00.03		Taxa de Publicidade Comercial
			1.1.2.1.01.0.1.00.00.03	500	Taxa de Publicidade Comercial
			1.1.2.1.01.0.1.00.00.04		Taxa de Funcionamento de Estabelecimentos em Horário Especial
			1.1.2.1.01.0.1.00.00.04	500	Taxa de Funcionamento de Estabelecimentos em Horário Especial
			1.1.2.1.01.0.1.00.00.05		Taxa de Licença para Execução de Obras - TLO
			1.1.2.1.01.0.1.00.00.05	500	Taxa de Licença para Execução de Obras - TLO
			1.1.2.1.01.0.1.00.00.06		Taxa de Autorização de Funcionamento de Transporte
			1.1.2.1.01.0.1.00.00.06	500	Taxa de Autorização de Funcionamento de Transporte
			1.1.2.1.01.0.1.00.00.07		Taxa de Utilização de Área de Dom. Público
			1.1.2.1.01.0.1.00.00.07	500	Taxa de Utilização de Área de Dom. Público
			1.1.2.1.01.0.1.00.00.08		Taxa de Aprovação do Projeto de Construção Civil
			1.1.2.1.01.0.1.00.00.08	500	Taxa de Aprovação do Projeto de Construção Civil
			1.1.2.1.01.0.1.00.00.09		Taxa de Apreensão, Depósito ou Liberação de Animais
			1.1.2.1.01.0.1.00.00.09	500	Taxa de Apreensão, Depósito ou Liberação de Animais



PREFEITURA MUNICIPAL DE BARREIRAS

Rua Edigar de Deus Pitta

Lot. Aratu

BARREIRAS - BA

C.N.P.J.: 13.654.405/0001-95

Orçamento 2023

Demonstrativo da Receita Segundo sua Natureza e Fonte de Recurso

Valores expressos em R\$ (1,00)

Desdobramento	Fontes	Categoria Econômica	Conta	Fonte de Recurso
			1.1.2.1.01.0.1.00.00.12	Taxas de Preço Público
			1.1.2.1.01.0.1.00.00.12	500 Taxas de Preço Público
			1.1.2.1.01.0.1.00.00.99	Outras Taxas de Inspeção, Controle e Fiscalização
			1.1.2.1.01.0.1.00.00.99	500 Outras Taxas de Inspeção, Controle e Fiscalização
176.000,00			1.1.2.1.01.0.2.00.00.00	Taxas de Inspeção, Controle e Fiscalização - Multas e Juros de Mora
			1.1.2.1.01.0.2.00.00.01	Taxa de Fiscalização de Vigilância Sanitária - TVS - Multas e Juros
			1.1.2.1.01.0.2.00.00.01	500 Taxa de Fiscalização de Vigilância Sanitária - TVS - Multas e Juros
			1.1.2.1.01.0.2.00.00.02	Taxa de Licença para Func. de Estab. Comer., Ind. e Prestadoras de Serviços - Multas e
			1.1.2.1.01.0.2.00.00.02	500 Taxa de Licença para Func. de Estab. Comer., Ind. e Prestadoras de
			1.1.2.1.01.0.2.00.00.03	Taxa de Publicidade Comercial - Multas e Juros
			1.1.2.1.01.0.2.00.00.03	500 Taxa de Publicidade Comercial - Multas e Juros
			1.1.2.1.01.0.2.00.00.04	Taxa de Func. de Estab. em Horário Especial - Multas e Juros
			1.1.2.1.01.0.2.00.00.04	500 Taxa de Func. de Estab. em Horário Especial - Multas e Juros
			1.1.2.1.01.0.2.00.00.05	Taxa de Licença para Execução de Obras - TLO - Multas e Juros
			1.1.2.1.01.0.2.00.00.05	500 Taxa de Licença para Execução de Obras - TLO - Multas e Juros
			1.1.2.1.01.0.2.00.00.06	Taxa de Autorização de Funcionamento de Transporte - Multas e Juros
			1.1.2.1.01.0.2.00.00.06	500 Taxa de Autorização de Funcionamento de Transporte - Multas e Juros
			1.1.2.1.01.0.2.00.00.07	Taxa de Utilização de Área de Dom. Publico - Multas e Juros
			1.1.2.1.01.0.2.00.00.07	500 Taxa de Utilização de Área de Dom. Publico - Multas e Juros
			1.1.2.1.01.0.2.00.00.08	Taxa de Aprovação do Projeto de Construção Civil - Multas e Juros
			1.1.2.1.01.0.2.00.00.08	500 Taxa de Aprovação do Projeto de Construção Civil - Multas e Juros
			1.1.2.1.01.0.2.00.00.09	Taxa de Apreensão, Depósito ou Liberação de Animais - Multas e Juros
			1.1.2.1.01.0.2.00.00.09	500 Taxa de Apreensão, Depósito ou Liberação de Animais - Multas e Juros
150.500,00			1.1.2.1.01.0.3.00.00.00	Taxas de Inspeção, Controle e Fiscalização - Dívida Ativa
			1.1.2.1.01.0.3.00.00.01	Taxa de Fiscalização de Vigilância Sanitária - TVS - Dívida Ativa
			1.1.2.1.01.0.3.00.00.01	500 Taxa de Fiscalização de Vigilância Sanitária - TVS - Dívida Ativa
			1.1.2.1.01.0.3.00.00.02	Taxa de Licença para Func. de Estab. Comer., Ind. e Prestadoras de Serviços - Dívida Ativa
			1.1.2.1.01.0.3.00.00.02	500 Taxa de Licença para Func. de Estab. Comer., Ind. e Prestadoras de
			1.1.2.1.01.0.3.00.00.03	Taxa de Publicidade Comercial - Dívida Ativa



PREFEITURA MUNICIPAL DE BARREIRAS

Rua Edigar de Deus Pitta

Lot. Aratu

BARREIRAS - BA

C.N.P.J.: 13.654.405/0001-95

Orçamento 2023

Demonstrativo da Receita Segundo sua Natureza e Fonte de Recurso

Valores expressos em R\$ (1,00)

Desdobramento	Fontes	Categoria Econômica	Conta	Fonte de Recurso
			1.1.2.1.01.0.3.00.00.03	500 Taxa de Publicidade Comercial - Dívida Ativa
			1.1.2.1.01.0.3.00.00.04	Taxa de Func. de Estab. em Horário Especial - Dívida Ativa
			1.1.2.1.01.0.3.00.00.04	500 Taxa de Func. de Estab. em Horário Especial - Dívida Ativa
			1.1.2.1.01.0.3.00.00.05	Taxa de Licença para Execução de Obras - TLO - Dívida Ativa
			1.1.2.1.01.0.3.00.00.05	500 Taxa de Licença para Execução de Obras - TLO - Dívida Ativa
			1.1.2.1.01.0.3.00.00.06	Taxa de Autorização de Funcionamento de Transporte - Dívida Ativa
			1.1.2.1.01.0.3.00.00.06	500 Taxa de Autorização de Funcionamento de Transporte - Dívida Ativa
			1.1.2.1.01.0.3.00.00.07	Taxa de Utilização de Área de Dom. Público - Dívida Ativa
			1.1.2.1.01.0.3.00.00.07	500 Taxa de Utilização de Área de Dom. Público - Dívida Ativa
			1.1.2.1.01.0.3.00.00.08	Taxa de Aprovação do Projeto de Construção Civil - Dívida Ativa
			1.1.2.1.01.0.3.00.00.08	500 Taxa de Aprovação do Projeto de Construção Civil - Dívida Ativa
			1.1.2.1.01.0.3.00.00.09	Taxa de Apreensão, Depósito ou Liberação de Animais - Dívida Ativa
			1.1.2.1.01.0.3.00.00.09	500 Taxa de Apreensão, Depósito ou Liberação de Animais - Dívida Ativa
19.000,00			1.1.2.1.01.0.4.00.00.00	Taxas de Inspeção, Controle e Fiscalização - Multas e Juros de Mora da Dívida Ativa
			1.1.2.1.01.0.4.00.00.01	Taxa de Fiscalização de Vigilância Sanitária - TVS - Multas e Juros da Dívida Ativa
			1.1.2.1.01.0.4.00.00.01	500 Taxa de Fiscalização de Vigilância Sanitária - TVS - Multas e Juros da
			1.1.2.1.01.0.4.00.00.02	Taxa de Licença para Func. de Estab. Comer., Ind. e Prestadoras de Serviços - Multas e
			1.1.2.1.01.0.4.00.00.02	500 Taxa de Licença para Func. de Estab. Comer., Ind. e Prestadoras de
			1.1.2.1.01.0.4.00.00.03	Taxa de Publicidade Comercial - Multas e Juros da Dívida Ativa
			1.1.2.1.01.0.4.00.00.03	500 Taxa de Publicidade Comercial - Multas e Juros da Dívida Ativa
			1.1.2.1.01.0.4.00.00.04	Taxa de Func. de Estab. em Horário Especial - Multas e Juros da Dívida Ativa
			1.1.2.1.01.0.4.00.00.04	500 Taxa de Func. de Estab. em Horário Especial - Multas e Juros da Dívida
			1.1.2.1.01.0.4.00.00.05	Taxa de Licença para Execução de Obras - TLO - Multas e Juros da Dívida Ativa
			1.1.2.1.01.0.4.00.00.05	500 Taxa de Licença para Execução de Obras - TLO - Multas e Juros da
			1.1.2.1.01.0.4.00.00.06	Taxa de Autorização de Funcionamento de Transporte - Multas e Juros da Dívida Ativa
			1.1.2.1.01.0.4.00.00.06	500 Taxa de Autorização de Funcionamento de Transporte - Multas e Juros da
			1.1.2.1.01.0.4.00.00.07	Taxa de Utilização de Área de Dom. Público - Multas e Juros da Dívida Ativa
			1.1.2.1.01.0.4.00.00.07	500 Taxa de Utilização de Área de Dom. Público - Multas e Juros da Dívida
			1.1.2.1.01.0.4.00.00.08	Taxa de Aprovação do Projeto de Construção Civil - Multas e Juros da Dívida Ativa



PREFEITURA MUNICIPAL DE BARREIRAS

Rua Edigar de Deus Pitta

Lot. Aratu

BARREIRAS - BA

C.N.P.J.: 13.654.405/0001-95

Orçamento 2023

Demonstrativo da Receita Segundo sua Natureza e Fonte de Recurso

Valores expressos em R\$ (1,00)

Desdobramento	Fontes	Categoria Econômica	Conta	Fonte de Recurso
			1.1.2.1.01.0.4.00.00.08	500 Taxa de Aprovação do Projeto de Construção Civil - Multas e Juros da
			1.1.2.1.01.0.4.00.00.09	Taxa de Apreensão, Depósito ou Liberação de Animais - Multas e Juros da Dívida Ativa
			1.1.2.1.01.0.4.00.00.09	500 Taxa de Apreensão, Depósito ou Liberação de Animais - Multas e Juros
167.698,00			1.1.2.1.04.0.0.00.00.00	Taxa de Controle e Fiscalização Ambiental
165.698,00			1.1.2.1.04.0.1.00.00.00	Taxa de Controle e Fiscalização Ambiental - Principal
165.698,00			1.1.2.1.04.0.1.00.00.00	500 Taxa de Controle e Fiscalização Ambiental - Principal
1.000,00			1.1.2.1.04.0.2.00.00.00	Taxa de Controle e Fiscalização Ambiental - Multas e Juros de Mora
1.000,00			1.1.2.1.04.0.2.00.00.00	500 Taxa de Controle e Fiscalização Ambiental - Multas e Juros de Mora
500,00			1.1.2.1.04.0.3.00.00.00	Taxa de Controle e Fiscalização Ambiental - Dívida Ativa
500,00			1.1.2.1.04.0.3.00.00.00	500 Taxa de Controle e Fiscalização Ambiental - Dívida Ativa
500,00			1.1.2.1.04.0.4.00.00.00	Taxa de Controle e Fiscalização Ambiental - Multas e Juros de Mora da Dívida Ativa
500,00			1.1.2.1.04.0.4.00.00.00	500 Taxa de Controle e Fiscalização Ambiental - Multas e Juros de Mora da Dívida
3.000.131,00			1.1.2.2.00.0.0.00.00.00	Taxas pela Prestação de Serviços
3.000.131,00			1.1.2.2.01.0.0.00.00.00	Taxas pela Prestação de Serviços em Geral
2.590.786,00			1.1.2.2.01.0.1.00.00.00	Taxas pela Prestação de Serviços em Geral - Principal
			1.1.2.2.01.0.1.00.00.01	Taxas de Cemiterios
			1.1.2.2.01.0.1.00.00.01	500 Taxas de Cemiterios
			1.1.2.2.01.0.1.00.00.02	Taxa de Limpeza Pública
			1.1.2.2.01.0.1.00.00.02	500 Taxa de Limpeza Pública
			1.1.2.2.01.0.1.00.00.03	Taxa de Água e Esgoto
			1.1.2.2.01.0.1.00.00.03	500 Taxa de Água e Esgoto
			1.1.2.2.01.0.1.00.00.99	Diversas Taxas Pela Prest. de Serviços
			1.1.2.2.01.0.1.00.00.99	500 Diversas Taxas Pela Prest. de Serviços
170.500,00			1.1.2.2.01.0.2.00.00.00	Taxas pela Prestação de Serviços em Geral - Multas e Juros de Mora
			1.1.2.2.01.0.2.00.00.01	Taxa de Cemitérios - Multas e Juros
			1.1.2.2.01.0.2.00.00.01	500 Taxa de Cemitérios - Multas e Juros
			1.1.2.2.01.0.2.00.00.02	Taxa de Limpeza Pública - Multas e Juros
			1.1.2.2.01.0.2.00.00.02	500 Taxa de Limpeza Pública - Multas e Juros
			1.1.2.2.01.0.2.00.00.03	Taxa de Água e Esgoto - Multas e Juros



PREFEITURA MUNICIPAL DE BARREIRAS

Rua Edigar de Deus Pitta

Lot. Aratu

BARREIRAS - BA

C.N.P.J.: 13.654.405/0001-95

Orçamento 2023

Demonstrativo da Receita Segundo sua Natureza e Fonte de Recurso

Valores expressos em R\$ (1,00)

Desdobramento	Fontes	Categoria Econômica	Conta	Fonte de Recurso
			1.1.2.2.01.0.2.00.00.03	500 Taxa de Água e Esgoto - Multas e Juros
			1.1.2.2.01.0.2.00.00.99	Diversas Taxas pela Prestação de Serviços - Multas e Juros
			1.1.2.2.01.0.2.00.00.99	500 Diversas Taxas pela Prestação de Serviços - Multas e Juros
56.845,00			1.1.2.2.01.0.3.00.00.00	Taxas pela Prestação de Serviços em Geral - Dívida Ativa
			1.1.2.2.01.0.3.00.00.01	Taxa de Cemitérios - Dívida Ativa
			1.1.2.2.01.0.3.00.00.01	500 Taxa de Cemitérios - Dívida Ativa
			1.1.2.2.01.0.3.00.00.02	Taxa de Limpeza Pública - Dívida Ativa
			1.1.2.2.01.0.3.00.00.02	500 Taxa de Limpeza Pública - Dívida Ativa
			1.1.2.2.01.0.3.00.00.03	Taxa de Água e Esgoto - Dívida Ativa
			1.1.2.2.01.0.3.00.00.03	500 Taxa de Água e Esgoto - Dívida Ativa
			1.1.2.2.01.0.3.00.00.99	Diversas Taxas pela Prestação de Serviços - Dívida Ativa
			1.1.2.2.01.0.3.00.00.99	500 Diversas Taxas pela Prestação de Serviços - Dívida Ativa
182.000,00			1.1.2.2.01.0.4.00.00.00	Taxas pela Prestação de Serviços em Geral - Multas e Juros de Mora da Dívida Ativa
			1.1.2.2.01.0.4.00.00.01	Taxa de Cemitérios - Multas e Juros da Dívida Ativa
			1.1.2.2.01.0.4.00.00.01	500 Taxa de Cemitérios - Multas e Juros da Dívida Ativa
			1.1.2.2.01.0.4.00.00.02	Taxa de Limpeza Pública - Multas e Juros da Dívida Ativa
			1.1.2.2.01.0.4.00.00.02	500 Taxa de Limpeza Pública - Multas e Juros da Dívida Ativa
			1.1.2.2.01.0.4.00.00.03	Taxa de Água e Esgoto - Multas e Juros da Dívida Ativa
			1.1.2.2.01.0.4.00.00.03	500 Taxa de Água e Esgoto - Multas e Juros da Dívida Ativa
			1.1.2.2.01.0.4.00.00.99	Diversas Taxas pela Prestação de Serviços - Multas e Juros da Dívida Ativa
			1.1.2.2.01.0.4.00.00.99	500 Diversas Taxas pela Prestação de Serviços - Multas e Juros da Dívida Ativa
		10.070.300,00	1.2.0.0.00.0.0.00.00.00	Contribuições
	10.070.300,00		1.2.4.0.00.0.0.00.00.00	Contribuição para o Custeio do Serviço de Iluminação Pública
10.070.300,00			1.2.4.1.00.0.0.00.00.00	Contribuição para o Custeio do Serviço de Iluminação Pública
10.070.300,00			1.2.4.1.50.0.0.00.00.00	Contribuição para o Custeio do Serviço de Iluminação Pública
10.070.300,00			1.2.4.1.50.0.0.00.00.00	751 Contribuição para o Custeio do Serviço de Iluminação Pública
		13.611.155,00	1.3.0.0.00.0.0.00.00.00	Receita Patrimonial
	5.000,00		1.3.1.0.00.0.0.00.00.00	Exploração do Patrimônio Imobiliário do Estado
5.000,00			1.3.1.1.00.0.0.00.00.00	Exploração do Patrimônio Imobiliário do Estado



PREFEITURA MUNICIPAL DE BARREIRAS

Rua Edigar de Deus Pitta

Lot. Aratu

BARREIRAS - BA

C.N.P.J.: 13.654.405/0001-95

Orçamento 2023

Demonstrativo da Receita Segundo sua Natureza e Fonte de Recurso

Valores expressos em R\$ (1,00)

Desdobramento	Fontes	Categoria Econômica	Conta	Fonte de Recurso
5.000,00			1.3.1.1.01.0.0.00.00.00	Aluguéis, Arrendamentos, Foros, Laudêmos, Tarifas de Ocupação
5.000,00			1.3.1.1.01.1.0.00.00.00	Aluguéis e Arrendamentos
5.000,00			1.3.1.1.01.1.1.00.00.00	Aluguéis e Arrendamentos - Principal
5.000,00			1.3.1.1.01.1.1.00.00.00	500 Aluguéis e Arrendamentos - Principal
	6.618.346,00		1.3.2.0.00.0.0.00.00.00	Valores Mobiliários
6.588.346,00			1.3.2.1.00.0.0.00.00.00	Juros e Correções Monetárias
6.588.346,00			1.3.2.1.01.0.0.00.00.00	Remuneração de Depósitos Bancários
6.588.346,00			1.3.2.1.01.0.1.00.00.00	Remuneração de Depósitos Bancários - Principal
10.500,00			1.3.2.1.01.0.1.01.01.00	Rem. Dep. Banc. Rec. Vinc. FEP / Royalties / CFEM
10.500,00			1.3.2.1.01.0.1.01.01.00	704 Rem. Dep. Banc. Rec. Vinc. FEP / Royalties / CFEM
			1.3.2.1.01.0.1.01.02.01	Rem. Dep. Banc. Rec. Vinc. FUNDEB
			1.3.2.1.01.0.1.01.02.01	540 Rem. Dep. Banc. Rec. Vinc. FUNDEB
			1.3.2.1.01.0.1.01.03.01	Rem. Dep. Banc. Rec. Proprios Vinculados - FMS / FUS (15%)
			1.3.2.1.01.0.1.01.03.01	5001002 Rem. Dep. Banc. Rec. Proprios Vinculados - FMS / FUS (15%)
			1.3.2.1.01.0.1.01.03.02	Rem. Dep. Banc. Rec. Vinculados - Bloco de Manutenção das Ações e Serviços de Saúde
			1.3.2.1.01.0.1.01.03.02	600 Rem. Dep. Banc. Rec. Vinculados - Bloco de Manutenção das Ações e
			1.3.2.1.01.0.1.01.03.03	Rem. Dep. Banc. Rec. Vinculados - Bloco de Estruturação da Rede de Serviços Públicos de
			1.3.2.1.01.0.1.01.03.03	601 Rem. Dep. Banc. Rec. Vinculados - Bloco de Estruturação da Rede de
			1.3.2.1.01.0.1.01.04.01	Rem. Dep. Banc. Rec. Proprios Vinculados - MDE (25%)
			1.3.2.1.01.0.1.01.04.01	5001001 Rem. Dep. Banc. Rec. Proprios Vinculados - MDE (25%)
8.500,00			1.3.2.1.01.0.1.01.06.00	Rem. Dep. Banc. Rec. Vinculados - CIDE
8.500,00			1.3.2.1.01.0.1.01.06.00	750 Rem. Dep. Banc. Rec. Vinculados - CIDE
			1.3.2.1.01.0.1.01.07.01	Rem. Dep. Banc. Rec. Próprios - FMAS
			1.3.2.1.01.0.1.01.07.01	500 Rem. Dep. Banc. Rec. Próprios - FMAS
			1.3.2.1.01.0.1.01.07.03	Rem. Dep. Banc. Rec. Vinculados - Bloco da Proteção Social Especial M Complexidade
			1.3.2.1.01.0.1.01.07.03	660 Rem. Dep. Banc. Rec. Vinculados - Bloco da Proteção Social Especial M
			1.3.2.1.01.0.1.01.07.04	Rem. Dep. Banc. Rec. Vinculados - Bloco da Proteção Social Básica
			1.3.2.1.01.0.1.01.07.04	660 Rem. Dep. Banc. Rec. Vinculados - Bloco da Proteção Social Básica
			1.3.2.1.01.0.1.01.07.05	Rem. Dep. Banc. Rec. Vinculados - Bloco da Gestão do SUAS



PREFEITURA MUNICIPAL DE BARREIRAS

Rua Edigar de Deus Pitta

Lot. Aratu

BARREIRAS - BA

C.N.P.J.: 13.654.405/0001-95

Orçamento 2023

Demonstrativo da Receita Segundo sua Natureza e Fonte de Recurso

Valores expressos em R\$ (1,00)

Desdobramento	Fontes	Categoria Econômica	Conta	Fonte de Recurso
			1.3.2.1.01.0.1.01.07.05	660 Rem. Dep. Banc. Rec. Vinculados - Bloco da Gestão do SUAS
			1.3.2.1.01.0.1.01.07.06	Rem. Dep. Banc. Rec. Vinculados - Bloco da Gestão do Prog. Bolsa Família e Cadastro
			1.3.2.1.01.0.1.01.07.06	660 Rem. Dep. Banc. Rec. Vinculados - Bloco da Gestão do Prog. Bolsa
			1.3.2.1.01.0.1.01.07.07	Rem. Dep. Banc. Rec. Vinculados - Bloco Benefício Eventual Estado
			1.3.2.1.01.0.1.01.07.07	661 Rem. Dep. Banc. Rec. Vinculados - Bloco Benefício Eventual Estado
			1.3.2.1.01.0.1.01.07.08	Rem. Dep. Banc. Rec. Vinculados - Bloco Proteção Social Básica Estado
			1.3.2.1.01.0.1.01.07.08	661 Rem. Dep. Banc. Rec. Vinculados - Bloco Proteção Social Básica Estado
			1.3.2.1.01.0.1.01.07.09	Rem. Dep. Banc. Rec. Vinculados - Bloco da PSEMC e PSEAC Estado
			1.3.2.1.01.0.1.01.07.09	661 Rem. Dep. Banc. Rec. Vinculados - Bloco da PSEMC e PSEAC Estado
			1.3.2.1.01.0.1.01.07.10	Rem. Dep. Banc. Rec. Vinculados - Outros FEAS
			1.3.2.1.01.0.1.01.07.10	661 Rem. Dep. Banc. Rec. Vinculados - Outros FEAS
			1.3.2.1.01.0.1.01.07.11	Rem. Dep. Banc. Rec. Vinculados - BPC ESCOLA
			1.3.2.1.01.0.1.01.07.11	661 Rem. Dep. Banc. Rec. Vinculados - BPC ESCOLA
			1.3.2.1.01.0.1.01.07.12	Rem. Dep. Banc. Rec. Vinculados - AEPETI
			1.3.2.1.01.0.1.01.07.12	661 Rem. Dep. Banc. Rec. Vinculados - AEPETI
			1.3.2.1.01.0.1.01.07.13	Rem. Dep. Banc. Rec. Vinculados - Prog. Criança Feliz
			1.3.2.1.01.0.1.01.07.13	660 Rem. Dep. Banc. Rec. Vinculados - Prog. Criança Feliz
			1.3.2.1.01.0.1.01.08.01	Rem. Dep. Banc. Rec. Vinculados - QSE SALARIO EDUCAÇÃO
			1.3.2.1.01.0.1.01.08.01	550 Rem. Dep. Banc. Rec. Vinculados - QSE SALARIO EDUCAÇÃO
			1.3.2.1.01.0.1.01.08.02	Rem. Dep. Banc. Rec. Vinculados - PNAE
			1.3.2.1.01.0.1.01.08.02	552 Rem. Dep. Banc. Rec. Vinculados - PNAE
			1.3.2.1.01.0.1.01.08.03	Rem. Dep. Banc. Rec. Vinculados - PDDE
			1.3.2.1.01.0.1.01.08.03	551 Rem. Dep. Banc. Rec. Vinculados - PDDE
			1.3.2.1.01.0.1.01.08.04	Rem. Dep. Banc. Rec. Vinculados - PNATE
			1.3.2.1.01.0.1.01.08.04	553 Rem. Dep. Banc. Rec. Vinculados - PNATE
			1.3.2.1.01.0.1.01.08.05	Rem. Dep. Banc. Rec. Vinculados - BRALF
			1.3.2.1.01.0.1.01.08.05	576 Rem. Dep. Banc. Rec. Vinculados - BRALF
			1.3.2.1.01.0.1.01.08.06	Rem. Dep. Banc. Rec. Vinculados - Brasil Carinhoso
			1.3.2.1.01.0.1.01.08.06	576 Rem. Dep. Banc. Rec. Vinculados - Brasil Carinhoso



PREFEITURA MUNICIPAL DE BARREIRAS

Rua Edigar de Deus Pitta

Lot. Aratu

BARREIRAS - BA

C.N.P.J.: 13.654.405/0001-95

Orçamento 2023

Demonstrativo da Receita Segundo sua Natureza e Fonte de Recurso

Valores expressos em R\$ (1,00)

Desdobramento	Fontes	Categoria Econômica	Conta	Fonte de Recurso
			1.3.2.1.01.0.1.01.08.08	Rem. Dep. Banc. Rec. Vinculados - Precatórios FUNDEF
			1.3.2.1.01.0.1.01.08.08	544 Rem. Dep. Banc. Rec. Vinculados - Precatórios FUNDEF
			1.3.2.1.01.0.1.01.99.01	Rem. Dep. Banc. Rec. Vinculados - FIES
			1.3.2.1.01.0.1.01.99.01	759 Rem. Dep. Banc. Rec. Vinculados - FIES
			1.3.2.1.01.0.1.01.99.02	Rem. Dep. Banc. Rec. Vinculados - FCBA
			1.3.2.1.01.0.1.01.99.02	759 Rem. Dep. Banc. Rec. Vinculados - FCBA
			1.3.2.1.01.0.1.01.99.03	Rem. Dep. Banc. Rec. Vinculados -PETE
			1.3.2.1.01.0.1.01.99.03	576 Rem. Dep. Banc. Rec. Vinculados -PETE
			1.3.2.1.01.0.1.01.99.04	Rem. Dep. Banc. de Convênio - PAR - Plano de Ações Articuladas
			1.3.2.1.01.0.1.01.99.04	569 Rem. Dep. Banc. de Convênio - PAR - Plano de Ações Articuladas
			1.3.2.1.01.0.1.01.99.05	Rem. Dep. Banc. de Convênio PAC I - Construção de Quadras Poliesportivas
			1.3.2.1.01.0.1.01.99.05	570 Rem. Dep. Banc. de Convênio PAC I - Construção de Quadras
			1.3.2.1.01.0.1.01.99.07	Rem. Dep. Banc. de Convênio PAC II - Construção de Quadras Poliesportivas
			1.3.2.1.01.0.1.01.99.07	570 Rem. Dep. Banc. de Convênio PAC II - Construção de Quadras
			1.3.2.1.01.0.1.01.99.08	Rem. Dep. Banc. de Convênio PAC II - Construção de Creches
			1.3.2.1.01.0.1.01.99.08	570 Rem. Dep. Banc. de Convênio PAC II - Construção de Creches
			1.3.2.1.01.0.1.01.99.12	Rendimento de Aplicação Operação de Crédito - FINISA - SAÚDE
			1.3.2.1.01.0.1.01.99.12	634 Rendimento de Aplicação Operação de Crédito - FINISA - SAÚDE
			1.3.2.1.01.0.1.01.99.16	Rem. Dep. Banc. de Convênios / Pavimentação
			1.3.2.1.01.0.1.01.99.16	700 Rem. Dep. Banc. de Convênios / Pavimentação
			1.3.2.1.01.0.1.01.99.25	Rem. Dep. Banc. de Convênio Assentamento Precário
			1.3.2.1.01.0.1.01.99.25	700 Rem. Dep. Banc. de Convênio Assentamento Precário
			1.3.2.1.01.0.1.01.99.28	Rem. Dep. Banc. de Convênios Diversos Prefeitura
			1.3.2.1.01.0.1.01.99.28	700 Rem. Dep. Banc. de Convênios Diversos Prefeitura
			1.3.2.1.01.0.1.01.99.29	Rendimento Aplicação OP. FINISA
			1.3.2.1.01.0.1.01.99.29	754 Rendimento Aplicação OP. FINISA
			1.3.2.1.01.0.1.01.99.30	Rem. Dep. Banc. Rec. Vinculados - Receitas da LC 173/20 - Saúde
			1.3.2.1.01.0.1.01.99.30	602 Rem. Dep. Banc. Rec. Vinculados - Receitas da LC 173/20 - Saúde
			1.3.2.1.01.0.1.02.99.01	Rem. Dep. Banc. Rec. Próprios da Prefeitura



PREFEITURA MUNICIPAL DE BARREIRAS

Rua Edigar de Deus Pitta

Lot. Aratu

BARREIRAS - BA

C.N.P.J.: 13.654.405/0001-95

Orçamento 2023

Demonstrativo da Receita Segundo sua Natureza e Fonte de Recurso

Valores expressos em R\$ (1,00)

Desdobramento	Fontes	Categoria Econômica	Conta	Fonte de Recurso
			1.3.2.1.01.0.1.02.99.01	500 Rem. Dep. Banc. Rec. Próprios da Prefeitura
			1.3.2.1.01.0.1.02.99.01	5001001 Rem. Dep. Banc. Rec. Próprios da Prefeitura
			1.3.2.1.01.0.1.02.99.01	5001002 Rem. Dep. Banc. Rec. Próprios da Prefeitura
			1.3.2.1.01.0.1.02.99.02	Rem. Dep. Banc. Rec. Próprios da Câmara
			1.3.2.1.01.0.1.02.99.02	500 Rem. Dep. Banc. Rec. Próprios da Câmara
			1.3.2.1.01.0.1.02.99.03	Rem. Dep. Banc. Rec. Próprios do FMCDA
			1.3.2.1.01.0.1.02.99.03	500 Rem. Dep. Banc. Rec. Próprios do FMCDA
			1.3.2.1.01.0.1.02.99.04	Rem. Dep. Banc. Rec. Próprios do FMMA
			1.3.2.1.01.0.1.02.99.04	500 Rem. Dep. Banc. Rec. Próprios do FMMA
			1.3.2.1.01.0.1.02.99.06	Rem. Dep. Banc. Rec. Próprios da CIP
			1.3.2.1.01.0.1.02.99.06	751 Rem. Dep. Banc. Rec. Próprios da CIP
			1.3.2.1.01.0.1.02.99.17	Rem. Dep. Banc. Rec. da Folha de Pagamento 13º
			1.3.2.1.01.0.1.02.99.17	500 Rem. Dep. Banc. Rec. da Folha de Pagamento 13º
			1.3.2.1.01.0.1.02.99.19	Rendimento Aplicação do Rec. do FUNPEM
			1.3.2.1.01.0.1.02.99.19	500 Rendimento Aplicação do Rec. do FUNPEM
			1.3.2.1.01.0.1.02.99.99	Rec. Rem. Dep. Banc. Rec. de Demais Recursos Não Vinculados
			1.3.2.1.01.0.1.02.99.99	501 Rec. Rem. Dep. Banc. Rec. de Demais Recursos Não Vinculados
30.000,00			1.3.2.9.00.0.0.00.00.00	Outros Valores Mobiliários
30.000,00			1.3.2.9.99.0.0.00.00.00	Outros Valores Mobiliários
30.000,00			1.3.2.9.99.0.1.00.10.00	Renda de Operações Financeiras sob Custódia da CETIP
30.000,00			1.3.2.9.99.0.1.00.10.00	751 Renda de Operações Financeiras sob Custódia da CETIP
	6.987.809,00		1.3.9.0.00.0.0.00.00.00	Demais Receitas Patrimoniais
6.987.809,00			1.3.9.9.00.0.0.00.00.00	Outras Receitas Patrimoniais
6.987.809,00			1.3.9.9.99.0.0.00.00.00	Outras Receitas Patrimoniais
			1.3.9.9.99.0.1.00.00.01	Crédito Contraprestação Embasa
			1.3.9.9.99.0.1.00.00.01	501 Crédito Contraprestação Embasa
		646.674.986,00	1.7.0.0.00.0.0.00.00.00	Transferências Correntes
	354.593.993,00		1.7.1.0.00.0.0.00.00.00	Transferências da União e de suas Entidades
177.651.344,00			1.7.1.1.00.0.0.00.00.00	Transferências Decorrentes de Participação na Receita da União



PREFEITURA MUNICIPAL DE BARREIRAS

Rua Edigar de Deus Pitta

Lot. Aratu

BARREIRAS - BA

C.N.P.J.: 13.654.405/0001-95

Orçamento 2023

Demonstrativo da Receita Segundo sua Natureza e Fonte de Recurso

Valores expressos em R\$ (1,00)

Desdobramento	Fontes	Categoria Econômica	Conta	Fonte de Recurso
172.905.579,00			1.7.1.1.51.0.0.00.00.00	Cota-Parte do Fundo de Participação dos Municípios - FPM
159.520.713,00			1.7.1.1.51.1.0.00.00.00	Cota-Parte do Fundo de Participação dos Municípios - Cota Mensal
159.520.713,00			1.7.1.1.51.1.1.00.00.00	Cota-Parte do FPM - Cota Mensal - Principal
119.640.534,75			1.7.1.1.51.1.1.00.00.00	500 Cota-Parte do FPM - Cota Mensal - Principal
7.976.035,65			1.7.1.1.51.1.1.00.00.00	5001001 Cota-Parte do FPM - Cota Mensal - Principal
31.904.142,60			1.7.1.1.51.1.1.00.00.00	5001002 Cota-Parte do FPM - Cota Mensal - Principal
13.384.866,00			1.7.1.1.51.2.0.00.00.00	Cota-Parte do Fundo de Participação dos Municípios - Cotas Extraordinárias
13.384.866,00			1.7.1.1.51.2.1.00.00.00	Cota-Parte do FPM - Cotas Extraordinárias
7.361.676,30			1.7.1.1.51.2.1.00.00.00	500 Cota-Parte do FPM - Cotas Extraordinárias
3.346.216,50			1.7.1.1.51.2.1.00.00.00	5001001 Cota-Parte do FPM - Cotas Extraordinárias
2.676.973,20			1.7.1.1.51.2.1.00.00.00	5001002 Cota-Parte do FPM - Cotas Extraordinárias
4.745.765,00			1.7.1.1.52.0.0.00.00.00	Cota-Parte do Imposto Sobre a Propriedade Territorial Rural
4.745.765,00			1.7.1.1.52.0.1.00.00.00	Cota-Parte do ITR - Principal
3.559.323,75			1.7.1.1.52.0.1.00.00.00	500 Cota-Parte do ITR - Principal
237.288,25			1.7.1.1.52.0.1.00.00.00	5001001 Cota-Parte do ITR - Principal
949.153,00			1.7.1.1.52.0.1.00.00.00	5001002 Cota-Parte do ITR - Principal
4.020.500,00			1.7.1.2.00.0.0.00.00.00	Transferências das Compensações Financeiras pela Exploração de Recursos Naturais
40.500,00			1.7.1.2.51.0.0.00.00.00	Cota-parte da Compensação Financeira pela Exploração de Recursos Minerais - CFEM
40.500,00			1.7.1.2.51.0.1.00.00.00	Cota-parte da Compensação Financeira de Recursos Minerais - CFEM - Principal
40.500,00			1.7.1.2.51.0.1.00.00.00	708 Cota-parte da Compensação Financeira de Recursos Minerais - CFEM -
3.980.000,00			1.7.1.2.52.0.0.00.00.00	Cota-parte da Compensação Financeira pela Produção de Petróleo
3.980.000,00			1.7.1.2.52.4.0.00.00.00	Cota-Parte do Fundo Especial do Petróleo - FEP
3.980.000,00			1.7.1.2.52.4.1.00.00.00	Cota-Parte do Fundo Especial do Petróleo - FEP - Principal
3.980.000,00			1.7.1.2.52.4.1.00.00.00	704 Cota-Parte do Fundo Especial do Petróleo - FEP - Principal
97.555.511,00			1.7.1.3.00.0.0.00.00.00	Transferências de Recursos do Sistema Único de Saúde - SUS
97.555.511,00			1.7.1.3.50.0.0.00.00.00	Transferências de Recursos do Sistema Único de Saúde - SUS - Repasses Fundo a Fundo -
25.852.283,00			1.7.1.3.50.1.0.00.00.00	Transferências de Recursos do Bloco de Manutenção das Ações e Serviços Públicos de Saúde
25.852.283,00			1.7.1.3.50.1.1.00.00.00	Transferência do Bloco de Atenção Primária - Principal



PREFEITURA MUNICIPAL DE BARREIRAS

Rua Edigar de Deus Pitta

Lot. Aratu

BARREIRAS - BA

C.N.P.J.: 13.654.405/0001-95

Orçamento 2023

Demonstrativo da Receita Segundo sua Natureza e Fonte de Recurso

Valores expressos em R\$ (1,00)

Desdobramento	Fontes	Categoria Econômica	Conta	Fonte de Recurso
			1.7.1.3.50.1.1.00.00.01	Receitas da Atenção Primária
			1.7.1.3.50.1.1.00.00.01	600 Receitas da Atenção Primária
			1.7.1.3.50.1.1.00.00.02	Agente Comunitário de Saúde
			1.7.1.3.50.1.1.00.00.02	604 Agente Comunitário de Saúde
			1.7.1.3.50.1.1.00.00.03	Incremento Temporário PAB - Emenda de Relatoria
			1.7.1.3.50.1.1.00.00.03	600 Incremento Temporário PAB - Emenda de Relatoria
68.506.667,00			1.7.1.3.50.2.0.00.00.00	Transferências de Recursos do Bloco de Manutenção das Ações e Serviços Públicos de Saúde
68.506.667,00			1.7.1.3.50.2.1.00.00.00	Transferência do Bloco de Atenção Especializada - Principal
			1.7.1.3.50.2.1.00.00.01	Receitas da Atenção Especializada
			1.7.1.3.50.2.1.00.00.01	600 Receitas da Atenção Especializada
			1.7.1.3.50.2.1.00.00.02	Incremento Temporário MAC - Emenda de Relatoria
			1.7.1.3.50.2.1.00.00.02	600 Incremento Temporário MAC - Emenda de Relatoria
			1.7.1.3.50.2.1.00.00.03	Procedimento MAC - Covid-19
			1.7.1.3.50.2.1.00.00.03	602 Procedimento MAC - Covid-19
2.097.809,00			1.7.1.3.50.3.0.00.00.00	Transferências de Recursos do Bloco de Manutenção das Ações e Serviços Públicos de Saúde
			1.7.1.3.50.3.0.00.00.02	Agente de Combate as Endemias
			1.7.1.3.50.3.0.00.00.02	604 Agente de Combate as Endemias
643.410,00			1.7.1.3.50.3.1.00.00.00	Receitas de Vigilância em Saúde - Principal
643.410,00			1.7.1.3.50.3.1.00.00.00	600 Receitas de Vigilância em Saúde - Principal
1.075.638,00			1.7.1.3.50.4.0.00.00.00	Transferências de Recursos do Bloco de Manutenção das Ações e Serviços Públicos de Saúde
917.090,00			1.7.1.3.50.4.1.00.00.00	Receitas de Assistência Farmacêutica - Principal
917.090,00			1.7.1.3.50.4.1.00.00.00	600 Receitas de Assistência Farmacêutica - Principal
158.548,00			1.7.1.3.50.4.2.00.00.00	Receitas de Assistência Farmacêutica - covid-19
158.548,00			1.7.1.3.50.4.2.00.00.00	602 Receitas de Assistência Farmacêutica - covid-19
23.114,00			1.7.1.3.50.5.0.00.00.00	Transferências de Recursos do Bloco de Manutenção das Ações e Serviços Públicos de Saúde
23.114,00			1.7.1.3.50.5.1.00.00.00	Receitas de Gestão do SUS - Principal
23.114,00			1.7.1.3.50.5.1.00.00.00	600 Receitas de Gestão do SUS - Principal
6.701.862,00			1.7.1.4.00.0.0.00.00.00	Transferências de Recursos do Fundo Nacional do Desenvolvimento da Educação - FNDE?
3.698.632,00			1.7.1.4.50.0.0.00.00.00	Transferências do Salário-Educação



PREFEITURA MUNICIPAL DE BARREIRAS

Rua Edigar de Deus Pitta

Lot. Aratu

BARREIRAS - BA

C.N.P.J.: 13.654.405/0001-95

Orçamento 2023

Demonstrativo da Receita Segundo sua Natureza e Fonte de Recurso

Valores expressos em R\$ (1,00)

Desdobramento	Fontes	Categoria Econômica	Conta	Fonte de Recurso
3.698.632,00			1.7.1.4.50.0.1.00.00.00	Transferências do Salário-Educação - QSE - Principal
3.698.632,00			1.7.1.4.50.0.1.00.00.00	550 Transferências do Salário-Educação - QSE - Principal
38.890,00			1.7.1.4.51.0.0.00.00.00	Transferências Diretas do FNDE referentes ao Programa Dinheiro Direto na Escola - PDDE
38.890,00			1.7.1.4.51.0.1.00.00.00	Transf. Diretas do FNDE Ref. ao Programa Dinheiro Direto na Escola - PDDE - Principal
38.890,00			1.7.1.4.51.0.1.00.00.00	551 Transf. Diretas do FNDE Ref. ao Programa Dinheiro Direto na Escola - PDDE -
2.413.380,00			1.7.1.4.52.0.0.00.00.00	Transferências referentes ao Programa Nacional de Alimentação Escolar - PNAE
			1.7.1.4.52.0.1.00.00.01	PNAE - Creche
			1.7.1.4.52.0.1.00.00.01	552 PNAE - Creche
			1.7.1.4.52.0.1.00.00.02	PNAE - Pré Escola
			1.7.1.4.52.0.1.00.00.02	552 PNAE - Pré Escola
			1.7.1.4.52.0.1.00.00.03	PNAE - EJA
			1.7.1.4.52.0.1.00.00.03	552 PNAE - EJA
			1.7.1.4.52.0.1.00.00.04	PNAE - Ensino Fundamental
			1.7.1.4.52.0.1.00.00.04	552 PNAE - Ensino Fundamental
			1.7.1.4.52.0.1.00.00.05	PNAE - AEE
			1.7.1.4.52.0.1.00.00.05	552 PNAE - AEE
350.460,00			1.7.1.4.53.0.0.00.00.00	Transferências referentes ao Programa Nacional de Apoio ao Transporte do Escolar - PNATE
350.460,00			1.7.1.4.53.0.1.00.00.00	Transferência do Programa Nacional do Transporte Escolar - PNATE - Principal
350.460,00			1.7.1.4.53.0.1.00.00.00	553 Transferência do Programa Nacional do Transporte Escolar - PNATE -
200.500,00			1.7.1.4.55.0.0.00.00.00	Transferências referentes ao Programa Brasil Alfabetizado - PBA
			1.7.1.4.55.0.1.00.00.01	Outras transferência do FNDE
			1.7.1.4.55.0.1.00.00.01	569 Outras transferência do FNDE
65.238.484,00			1.7.1.5.00.0.0.00.00.00	Transferências de Recursos de Complementação da União ao Fundo de Manutenção e
12.431.609,00			1.7.1.5.50.0.0.00.00.00	Transferências de Recursos da Complementação da União ao Fundo de Manutenção e
12.431.609,00			1.7.1.5.50.0.1.00.00.00	Transferências de Recursos de Complementação da União ao Fundeb - VAAT
1.864.741,35			1.7.1.5.50.0.1.00.00.00	542 Transferências de Recursos de Complementação da União ao Fundeb -
10.566.867,65			1.7.1.5.50.0.1.00.00.00	5421070 Transferências de Recursos de Complementação da União ao Fundeb -
36.767.500,00			1.7.1.5.51.0.0.00.00.00	Transferências de Recursos de Complementação da União ao Fundeb - VAAF
36.767.500,00			1.7.1.5.51.0.1.00.00.00	Transferências de Recursos de Complementação da União ao Fundeb - VAAF - Principal



PREFEITURA MUNICIPAL DE BARREIRAS

Rua Edigar de Deus Pitta

Lot. Aratu

BARREIRAS - BA

C.N.P.J.: 13.654.405/0001-95

Orçamento 2023

Demonstrativo da Receita Segundo sua Natureza e Fonte de Recurso

Valores expressos em R\$ (1,00)

Desdobramento	Fontes	Categoria Econômica	Conta	Fonte de Recurso
5.515.125,00			1.7.1.5.51.0.1.00.00.00	541 Transferências de Recursos de Complementação da União ao Fundeb -
31.252.375,00			1.7.1.5.51.0.1.00.00.00	5411070 Transferências de Recursos de Complementação da União ao Fundeb -
16.039.375,00			1.7.1.5.52.0.0.00.00.00	Transferências de Recursos de Complementação da União ao Fundeb - VAAR
16.039.375,00			1.7.1.5.52.0.1.00.00.00	Transferências de Recursos de Complementação da União ao Fundeb - VAAR - Principal
2.405.906,25			1.7.1.5.52.0.1.00.00.00	543 Transferências de Recursos de Complementação da União ao Fundeb -
13.633.468,75			1.7.1.5.52.0.1.00.00.00	5431070 Transferências de Recursos de Complementação da União ao Fundeb -
2.394.377,00			1.7.1.6.00.0.0.00.00.00	Transferências de Recursos do Fundo Nacional de Assistência Social - FNAS
2.394.377,00			1.7.1.6.50.0.0.00.00.00	Transferências de Recursos do Fundo Nacional de Assistência Social - FNAS
			1.7.1.6.50.0.1.00.01.01	Transferência do Bloco de Proteção Social Básica
			1.7.1.6.50.0.1.00.01.01	660 Transferência do Bloco de Proteção Social Básica
			1.7.1.6.50.0.1.00.01.02	Transferência do Programa Primeira Infância do SUAS
			1.7.1.6.50.0.1.00.01.02	660 Transferência do Programa Primeira Infância do SUAS
			1.7.1.6.50.0.1.00.02.01	Transferência do Bloco de Proteção Social Especial
			1.7.1.6.50.0.1.00.02.01	660 Transferência do Bloco de Proteção Social Especial
			1.7.1.6.50.0.1.00.03.01	Transferência da Gestão do SUAS
			1.7.1.6.50.0.1.00.03.01	660 Transferência da Gestão do SUAS
			1.7.1.6.50.0.1.00.04.01	Programa Auxílio Brasil
			1.7.1.6.50.0.1.00.04.01	660 Programa Auxílio Brasil
			1.7.1.6.50.0.1.00.06.99	Outras Transferências do FNAS
			1.7.1.6.50.0.1.00.06.99	660 Outras Transferências do FNAS
100.000,00			1.7.1.7.00.0.0.00.00.00	Transferências de Convênios da União e de Suas Entidades
100.000,00			1.7.1.7.01.0.0.00.00.00	Transferências de Convênios da União e de Suas Entidades
100.000,00			1.7.1.7.01.0.1.00.00.00	Transferências de Convênios da União e de Suas Entidades - Principal
			1.7.1.7.01.0.1.00.00.01	Repasso Trabalho Técnico Social Emp. Residenciais
			1.7.1.7.01.0.1.00.00.01	700 Repasse Trabalho Técnico Social Emp. Residenciais
931.915,00			1.7.1.9.00.0.0.00.00.00	Outras Transferências de Recursos da União e de suas Entidades
5.000,00			1.7.1.9.53.0.0.00.00.00	Transferências de Recursos do Fundo Penitenciário Nacional - Fupen
5.000,00			1.7.1.9.53.0.1.00.00.00	Transferências de Recursos do Fundo Penitenciário Nacional - Fupen - Principal
5.000,00			1.7.1.9.53.0.1.00.00.00	700 Transferências de Recursos do Fundo Penitenciário Nacional - Fupen -



PREFEITURA MUNICIPAL DE BARREIRAS

Rua Edigar de Deus Pitta

Lot. Aratu

BARREIRAS - BA

C.N.P.J.: 13.654.405/0001-95

Orçamento 2023

Demonstrativo da Receita Segundo sua Natureza e Fonte de Recurso

Valores expressos em R\$ (1,00)

Desdobramento	Fontes	Categoria Econômica	Conta	Fonte de Recurso
740.905,00			1.7.1.9.58.0.0.00.00.00	Transferência Obrigatória Decorrente da Lei Complementar nº 176/2020
740.905,00			1.7.1.9.58.0.1.00.00.00	Lei Kandir - LC 176/2020 - Principal
740.905,00			1.7.1.9.58.0.1.00.00.00	500 Lei Kandir - LC 176/2020 - Principal
186.010,00			1.7.1.9.99.0.0.00.00.00	Outras Transferências de Recursos da União e de suas Entidades
186.010,00			1.7.1.9.99.0.1.00.00.00	Outras Transferências de Recursos da União e de suas Entidades - Principal
122.741,00			1.7.1.9.99.0.1.01.00.00	Apoio Financeiro da União
122.741,00			1.7.1.9.99.0.1.01.00.00	500 Apoio Financeiro da União
63.269,00			1.7.1.9.99.0.1.09.00.00	Outras Transferências de Recursos da União e de suas Entidades
			1.7.1.9.99.0.1.09.00.09	Demais Transferências da União
			1.7.1.9.99.0.1.09.00.09	500 Demais Transferências da União
	183.501.495,00		1.7.2.0.00.0.0.00.00.00	Transferências dos Estados e do Distrito Federal e de suas Entidades
179.764.080,00			1.7.2.1.00.0.0.00.00.00	Participação na Receita dos Estados e Distrito Federal
156.668.539,00			1.7.2.1.50.0.0.00.00.00	Cota-Parte do ICMS
156.668.539,00			1.7.2.1.50.0.1.00.00.00	Cota-Parte do ICMS - Principal
117.501.404,25			1.7.2.1.50.0.1.00.00.00	500 Cota-Parte do ICMS - Principal
7.833.426,95			1.7.2.1.50.0.1.00.00.00	5001001 Cota-Parte do ICMS - Principal
31.333.707,80			1.7.2.1.50.0.1.00.00.00	5001002 Cota-Parte do ICMS - Principal
22.114.017,00			1.7.2.1.51.0.0.00.00.00	Cota-Parte do IPVA
22.114.017,00			1.7.2.1.51.0.1.00.00.00	Cota-Parte do IPVA - Principal
16.585.512,75			1.7.2.1.51.0.1.00.00.00	500 Cota-Parte do IPVA - Principal
1.105.700,85			1.7.2.1.51.0.1.00.00.00	5001001 Cota-Parte do IPVA - Principal
4.422.803,40			1.7.2.1.51.0.1.00.00.00	5001002 Cota-Parte do IPVA - Principal
809.302,00			1.7.2.1.52.0.0.00.00.00	Cota-Parte do IPI - Municípios
809.302,00			1.7.2.1.52.0.1.00.00.00	Cota-Parte do IPI - Municípios - Principal
445.116,10			1.7.2.1.52.0.1.00.00.00	500 Cota-Parte do IPI - Municípios - Principal
202.325,50			1.7.2.1.52.0.1.00.00.00	5001001 Cota-Parte do IPI - Municípios - Principal
161.860,40			1.7.2.1.52.0.1.00.00.00	5001002 Cota-Parte do IPI - Municípios - Principal
172.222,00			1.7.2.1.53.0.0.00.00.00	Cota-Parte da Contribuição de Intervenção no Domínio Econômico



PREFEITURA MUNICIPAL DE BARREIRAS

Rua Edigar de Deus Pitta

Lot. Aratu

BARREIRAS - BA

C.N.P.J.: 13.654.405/0001-95

Orçamento 2023

Demonstrativo da Receita Segundo sua Natureza e Fonte de Recurso

Valores expressos em R\$ (1,00)

Desdobramento	Fontes	Categoria Econômica	Conta	Fonte de Recurso
172.222,00			1.7.2.1.53.0.1.00.00.00	Cota-Parte da Contribuição de Intervenção no Domínio Econômico - Principal
172.222,00			1.7.2.1.53.0.1.00.00.00	750 Cota-Parte da Contribuição de Intervenção no Domínio Econômico - Principal
2.398.806,00			1.7.2.3.00.0.0.00.00.00	Transferências de Recursos do Sistema Único de Saúde - SUS
2.398.806,00			1.7.2.3.50.0.0.00.00.00	Transferências de Recursos do Sistema Único de Saúde - SUS
853.799,00			1.7.2.3.50.0.1.00.01.00	Transferência Estadual da Atenção Primária
853.799,00			1.7.2.3.50.0.1.00.01.00	621 Transferência Estadual da Atenção Primária
1.177.982,00			1.7.2.3.50.0.1.00.02.00	Transferência Estadual da Atenção Especializada
1.177.982,00			1.7.2.3.50.0.1.00.02.00	621 Transferência Estadual da Atenção Especializada
367.025,00			1.7.2.3.50.0.1.00.04.00	Transferência Estadual da Assistência Farmacêutica
367.025,00			1.7.2.3.50.0.1.00.04.00	621 Transferência Estadual da Assistência Farmacêutica
1.338.609,00			1.7.2.9.00.0.0.00.00.00	Outras Transferências dos Estados e Distrito Federal
746.248,00			1.7.2.9.51.0.0.00.00.00	Transferências de Estados destinadas à Assistência Social
746.248,00			1.7.2.9.51.0.1.00.00.00	Transferências de Estados destinadas à Assistência Social - Principal
			1.7.2.9.51.0.1.00.01.01	Benefícios Eventuais - BE - FEAS
			1.7.2.9.51.0.1.00.01.01	661 Benefícios Eventuais - BE - FEAS
			1.7.2.9.51.0.1.00.02.01	Transferência da Proteção Social Básica Estado - FEAS
			1.7.2.9.51.0.1.00.02.01	661 Transferência da Proteção Social Básica Estado - FEAS
			1.7.2.9.51.0.1.00.03.01	Transferência da Proteção Social Especial - FEAS
			1.7.2.9.51.0.1.00.03.01	661 Transferência da Proteção Social Especial - FEAS
			1.7.2.9.51.0.1.00.04.01	Repasse FEAS
			1.7.2.9.51.0.1.00.04.01	661 Repasse FEAS
243.487,00			1.7.2.9.52.0.1.00.00.00	Transferências de Recursos Destinados a Programas de Educação - Principal
			1.7.2.9.52.0.1.00.00.01	Prog. Estadual de Transporte Escolar - PETE / BA
			1.7.2.9.52.0.1.00.00.01	576 Prog. Estadual de Transporte Escolar - PETE / BA
348.874,00			1.7.2.9.99.0.0.00.00.00	Outras Transferências dos Estados e DF
			1.7.2.9.99.0.1.00.00.01	Convênio para Realização de Eventos Com Potencial de Geração de Fluxo Turístico
			1.7.2.9.99.0.1.00.00.01	700 Convênio para Realização de Eventos Com Potencial de Geração de Fluxo
			1.7.2.9.99.0.1.00.00.02	FCBA - fundo de Cultura da Bahia
			1.7.2.9.99.0.1.00.00.02	759 FCBA - fundo de Cultura da Bahia



PREFEITURA MUNICIPAL DE BARREIRAS

Rua Edigar de Deus Pitta

Lot. Aratu

BARREIRAS - BA

C.N.P.J.: 13.654.405/0001-95

Orçamento 2023

Demonstrativo da Receita Segundo sua Natureza e Fonte de Recurso

Valores expressos em R\$ (1,00)

Desdobramento	Fontes	Categoria Econômica	Conta	Fonte de Recurso
			1.7.2.9.99.0.1.00.00.03	Cota do FIES
			1.7.2.9.99.0.1.00.00.03	759 Cota do FIES
			1.7.2.9.99.0.1.00.00.04	REN - Fundo de Rendimentos
			1.7.2.9.99.0.1.00.00.04	500 REN - Fundo de Rendimentos
	24.048,00		1.7.4.0.00.0.0.00.00.00	Transferências de Instituições Privadas
24.048,00			1.7.4.1.00.0.0.00.00.00	Transferências de Instituições Privadas
24.048,00			1.7.4.1.01.0.0.00.00.00	Transferências de Instituições Privadas
			1.7.4.1.01.0.0.00.00.03	Doação do IRPF anos anteriores para FDCA
			1.7.4.1.01.0.0.00.00.03	500 Doação do IRPF anos anteriores para FDCA
	108.555.450,00		1.7.5.0.00.0.0.00.00.00	Transferências de Outras Instituições Públicas
108.555.450,00			1.7.5.1.00.0.0.00.00.00	Transferências de Recursos do Fundo de Manutenção e Desenvolvimento da Educação Básica e
108.555.450,00			1.7.5.1.50.0.0.00.00.00	Transferências de Recursos do Fundo de Manutenção e Desenvolvimento da Educação Básica e
108.555.450,00			1.7.5.1.50.0.1.00.00.00	Transferências de Recursos do FUNDEB - Principal
16.283.317,50			1.7.5.1.50.0.1.00.00.00	540 Transferências de Recursos do FUNDEB - Principal
92.272.132,50			1.7.5.1.50.0.1.00.00.00	5401070 Transferências de Recursos do FUNDEB - Principal
		1.704.407,00	1.9.0.0.00.0.0.00.00.00	Outras Receitas Correntes
	1.391.395,00		1.9.1.0.00.0.0.00.00.00	Multas Administrativas, Contratuais e Judiciais
1.391.395,00			1.9.1.1.00.0.0.00.00.00	Multas Administrativas, Contratuais e Judiciais
1.333.754,00			1.9.1.1.01.0.0.00.00.00	Multas Previstas em Legislação Específica
1.333.754,00			1.9.1.1.01.0.1.00.00.00	Multas Previstas em Legislação Específica - Principal
			1.9.1.1.01.0.1.00.00.01	Multas de Infração Descumprimento de Obrigação Acessória com o Município
			1.9.1.1.01.0.1.00.00.01	500 Multas de Infração Descumprimento de Obrigação Acessória com o
			1.9.1.1.01.0.1.00.00.02	Multas Previstas na Legislação de Trânsito
			1.9.1.1.01.0.1.00.00.02	500 Multas Previstas na Legislação de Trânsito
			1.9.1.1.01.0.1.00.00.99	Outras Multas Previstas em Legislação Específica
			1.9.1.1.01.0.1.00.00.99	500 Outras Multas Previstas em Legislação Específica
57.641,00			1.9.1.1.07.0.0.00.00.00	Multas Aplicadas pelos Tribunais de Contas
46.500,00			1.9.1.1.07.0.1.00.00.00	Multas Aplicadas pelos Tribunais de Contas - Principal



PREFEITURA MUNICIPAL DE BARREIRAS

Rua Edigar de Deus Pitta

Lot. Aratu

BARREIRAS - BA

C.N.P.J.: 13.654.405/0001-95

Orçamento 2023

Demonstrativo da Receita Segundo sua Natureza e Fonte de Recurso

Valores expressos em R\$ (1,00)

Desdobramento	Fontes	Categoria Econômica	Conta	Fonte de Recurso
46.500,00			1.9.1.1.07.0.1.00.00.00	500 Multas Aplicadas pelos Tribunais de Contas - Principal
5.503,00			1.9.1.1.07.0.2.00.00.00	Multas Aplicadas pelos Tribunais de Contas - Multas e Juros de Mora
5.503,00			1.9.1.1.07.0.2.00.00.00	500 Multas Aplicadas pelos Tribunais de Contas - Multas e Juros de Mora
5.000,00			1.9.1.1.07.0.3.00.00.00	Multas Aplicadas pelos Tribunais de Contas - Dívida Ativa
5.000,00			1.9.1.1.07.0.3.00.00.00	500 Multas Aplicadas pelos Tribunais de Contas - Dívida Ativa
638,00			1.9.1.1.07.0.4.00.00.00	Multas Aplicadas pelos Tribunais de Contas - Multas e Juros de Mora da Dívida Ativa
638,00			1.9.1.1.07.0.4.00.00.00	500 Multas Aplicadas pelos Tribunais de Contas - Multas e Juros de Mora da
	313.012,00		1.9.2.0.00.0.0.00.00.00	Indenizações, Restituições e Ressarcimentos
5.000,00			1.9.2.1.00.0.0.00.00.00	Indenizações
5.000,00			1.9.2.1.99.0.0.00.00.00	Outras Indenizações
5.000,00			1.9.2.1.99.0.1.00.00.00	Outras Indenizações - Principal
5.000,00			1.9.2.1.99.0.1.00.00.00	500 Outras Indenizações - Principal
308.012,00			1.9.2.2.00.0.0.00.00.00	Restituições
308.012,00			1.9.2.2.99.0.0.00.00.00	Outras Restituições
			1.9.2.2.99.0.1.00.00.01	Outras Restituições - Prefeitura
			1.9.2.2.99.0.1.00.00.01	500 Outras Restituições - Prefeitura
			1.9.2.2.99.0.1.00.00.02	Outras Restituições - FMS
			1.9.2.2.99.0.1.00.00.02	500 Outras Restituições - FMS
			1.9.2.2.99.0.1.00.00.03	Outras Restituições - FMAS
			1.9.2.2.99.0.1.00.00.03	500 Outras Restituições - FMAS
			1.9.2.2.99.0.1.00.00.04	Outras Restituições - FME
			1.9.2.2.99.0.1.00.00.04	500 Outras Restituições - FME
			1.9.2.2.99.0.1.00.00.05	Restituições e Ressarcimentos de Pessoal Cedido
			1.9.2.2.99.0.1.00.00.05	500 Restituições e Ressarcimentos de Pessoal Cedido
			1.9.2.2.99.0.1.00.00.06	Restituições Instituídas pelo TCM
			1.9.2.2.99.0.1.00.00.06	500 Restituições Instituídas pelo TCM
		58.197.753,00	2.0.0.0.00.0.0.00.00.00	Receitas de Capital
		50.045.000,00	2.1.0.0.00.0.0.00.00.00	Operações de Crédito
	50.045.000,00		2.1.1.0.00.0.0.00.00.00	Operações de Crédito - Mercado Interno



PREFEITURA MUNICIPAL DE BARREIRAS

Rua Edigar de Deus Pitta

Lot. Aratu

BARREIRAS - BA

C.N.P.J.: 13.654.405/0001-95

Orçamento 2023

Demonstrativo da Receita Segundo sua Natureza e Fonte de Recurso

Valores expressos em R\$ (1,00)

Desdobramento	Fontes	Categoria Econômica	Conta	Fonte de Recurso
45.000,00			2.1.1.1.00.0.0.00.00.00	Títulos de Responsabilidade do Tesouro Nacional - Mercado Interno
45.000,00			2.1.1.1.03.0.1.00.00.00	Títulos da Dívida Agrária - TDA - Principal
45.000,00			2.1.1.1.03.0.1.00.00.00	500 Títulos da Dívida Agrária - TDA - Principal
50.000.000,00			2.1.1.2.00.0.0.00.00.00	Operações de Crédito Contratuais - Mercado Interno
20.000.000,00			2.1.1.2.51.0.0.00.00.00	Operações de Crédito Internas para Programas de Saúde
			2.1.1.2.51.0.1.00.00.01	OC - FINISA - Construção e Aparelhamento do Hospital Geral de Barreiras
			2.1.1.2.51.0.1.00.00.01	634 OC - FINISA - Construção e Aparelhamento do Hospital Geral de Barreiras
30.000.000,00			2.1.1.2.52.0.0.00.00.00	Operações de Crédito Internas para Programas de Saneamento
			2.1.1.2.52.0.1.00.00.01	OC - FINISA - INFRA-ESTRUTURA
			2.1.1.2.52.0.1.00.00.01	754 OC - FINISA - INFRA-ESTRUTURA
		2.500.000,00	2.2.0.0.00.0.0.00.00.00	Alienação de Bens
	2.500.000,00		2.2.2.0.00.0.0.00.00.00	Alienação de Bens Imóveis
2.500.000,00			2.2.2.1.00.0.0.00.00.00	Alienação de Bens Imóveis
2.500.000,00			2.2.2.1.01.0.0.00.00.00	Alienação de Bens Imóveis
2.500.000,00			2.2.2.1.01.0.0.00.00.00	755 Alienação de Bens Imóveis
		5.652.753,00	2.4.0.0.00.0.0.00.00.00	Transferências de Capital
	5.437.719,00		2.4.1.0.00.0.0.00.00.00	Transferências da União e de suas Entidades
347.517,00			2.4.1.1.00.0.0.00.00.00	Transferências de Recursos do Sistema Único de Saúde - SUS
347.517,00			2.4.1.1.51.0.0.00.00.00	Transferências de Recursos do Sistema Único de Saúde - SUS - Fundo a Fundo - Bloco de
250.000,00			2.4.1.1.51.1.0.00.00.00	Transferências de Recursos do Bloco de Estruturação da Rede de Serviços Públicos de Saúde
250.000,00			2.4.1.1.51.1.1.00.00.00	Estruturação da Atenção Primária - Principal
250.000,00			2.4.1.1.51.1.1.00.00.00	601 Estruturação da Atenção Primária - Principal
57.517,00			2.4.1.1.51.2.0.00.00.00	Transferências de Recursos do Bloco de Estruturação da Rede de Serviços Públicos de Saúde
57.517,00			2.4.1.1.51.2.1.00.00.00	Estruturação da Atenção Especializada - Principal
57.517,00			2.4.1.1.51.2.1.00.00.00	601 Estruturação da Atenção Especializada - Principal
20.000,00			2.4.1.1.51.4.0.00.00.00	Transferências de Recursos do Bloco de Estruturação da Rede de Serviços Públicos de Saúde
20.000,00			2.4.1.1.51.4.1.00.00.00	Estruturação da Vigilância em Saúde - Principal
20.000,00			2.4.1.1.51.4.1.00.00.00	601 Estruturação da Vigilância em Saúde - Principal



PREFEITURA MUNICIPAL DE BARREIRAS

Rua Edigar de Deus Pitta

Lot. Aratu

BARREIRAS - BA

C.N.P.J.: 13.654.405/0001-95

Orçamento 2023

Demonstrativo da Receita Segundo sua Natureza e Fonte de Recurso

Valores expressos em R\$ (1,00)

Desdobramento	Fontes	Categoria Econômica	Conta	Fonte de Recurso
20.000,00			2.4.1.1.51.5.0.00.00.00	Transferências de Recursos do Bloco de Estruturação da Rede de Serviços Públicos de Saúde
			2.4.1.1.51.5.0.00.00.01	Estruturação da Gestão do SUS
			2.4.1.1.51.5.0.00.00.01	601 Estruturação da Gestão do SUS
1.323.808,00			2.4.1.2.00.0.0.00.00.00	Transferências de Recursos do Fundo Nacional do Desenvolvimento da Educação - FNDE
1.323.808,00			2.4.1.2.50.0.0.00.00.00	Transferências de Recursos Destinados a Programas de Educação
1.323.808,00			2.4.1.2.50.1.0.00.00.00	Transferências para o Programa de Apoio ao Transporte Escolar para Educação Básica -
			2.4.1.2.50.1.1.00.00.01	Construção de Quadras Poliesportivas
			2.4.1.2.50.1.1.00.00.01	570 Construção de Quadras Poliesportivas
			2.4.1.2.50.1.1.00.00.04	Outras transferência do FNDE
			2.4.1.2.50.1.1.00.00.04	569 Outras transferência do FNDE
			2.4.1.2.50.1.1.00.00.05	Aquisição de Mobiliário para Educação Infantil
			2.4.1.2.50.1.1.00.00.05	570 Aquisição de Mobiliário para Educação Infantil
3.762.944,00			2.4.1.4.00.0.0.00.00.00	Transferências de Convênios da União e de suas Entidades
3.562.944,00			2.4.1.4.01.0.0.00.00.00	Transferências de Convênios da União e de suas Entidades
			2.4.1.4.01.0.1.00.01.01	Urbanização de Assentamentos Precários / Cascalheira
			2.4.1.4.01.0.1.00.01.01	700 Urbanização de Assentamentos Precários / Cascalheira
			2.4.1.4.01.0.1.00.01.02	Urbanização de Assentamentos Precários/Santa Luzia
			2.4.1.4.01.0.1.00.01.02	700 Urbanização de Assentamentos Precários/Santa Luzia
			2.4.1.4.01.0.1.00.02.02	Requalificação, Reparcelhamento e Melhorias do Centro Esportivo de Barreirinhas
			2.4.1.4.01.0.1.00.02.02	700 Requalificação, Reparcelhamento e Melhorias do Centro Esportivo de
			2.4.1.4.01.0.1.00.02.05	Construção da PEC Praça dos Esportes e da Cultura
			2.4.1.4.01.0.1.00.02.05	700 Construção da PEC Praça dos Esportes e da Cultura
50.000,00			2.4.1.4.50.0.0.00.00.00	Transferências de Convênios da União para o Sistema Único de Saúde - SUS
			2.4.1.4.50.0.1.00.00.99	Outras Transferências de Convênios da União para o SUS
			2.4.1.4.50.0.1.00.00.99	632 Outras Transferências de Convênios da União para o SUS
50.000,00			2.4.1.4.51.0.0.00.00.00	Transferências de Convênios da União destinadas a Programas de Educação
			2.4.1.4.51.0.0.00.00.99	Outras Transferências de Convênios da União destinadas a Programa de Educação.
			2.4.1.4.51.0.0.00.00.99	570 Outras Transferências de Convênios da União destinadas a Programa de



PREFEITURA MUNICIPAL DE BARREIRAS

Rua Edigar de Deus Pitta

Lot. Aratu

BARREIRAS - BA

C.N.P.J.: 13.654.405/0001-95

Orçamento 2023

Demonstrativo da Receita Segundo sua Natureza e Fonte de Recurso

Valores expressos em R\$ (1,00)

Desdobramento	Fontes	Categoria Econômica	Conta	Fonte de Recurso
100.000,00			2.4.1.4.54.0.0.00.00.00	Transferências de Convênios da União destinadas a Programas de Infraestrutura em Transporte
			2.4.1.4.54.0.1.00.00.05	Pavimentação Asfáltica na Vila Rica
			2.4.1.4.54.0.1.00.00.05	700 Pavimentação Asfáltica na Vila Rica
3.450,00			2.4.1.9.00.0.0.00.00.00	Outras Transferências de Recursos da União e de suas Entidades
3.450,00			2.4.1.9.99.0.0.00.00.00	Outras Transferências De Recursos da União e de suas Entidades
			2.4.1.9.99.0.1.00.00.01	Transf. do FUPEN - Investimento nas Ações e Serviços Públicos de FUNPEM
			2.4.1.9.99.0.1.00.00.01	700 Transf. do FUPEN - Investimento nas Ações e Serviços Públicos de
	215.034,00		2.4.2.0.00.0.0.00.00.00	Transferências dos Estados e do Distrito Federal e de suas Entidades
115.034,00			2.4.2.2.00.0.0.00.00.00	Transferências de Convênios dos Estados e DF e de Suas Entidades
115.034,00			2.4.2.2.50.0.0.00.00.00	Transferências de Convênios dos Estados para o Sistema Único de Saúde - SUS
			2.4.2.2.50.0.1.00.00.99	Outras Transferências de Convênios de Estados para o SUS
			2.4.2.2.50.0.1.00.00.99	632 Outras Transferências de Convênios de Estados para o SUS
100.000,00			2.4.2.9.00.0.0.00.00.00	Outras Transferências de Recursos dos Estados
100.000,00			2.4.2.9.99.0.0.00.00.00	Outras Transferências de Recursos dos Estados
			2.4.2.9.99.0.1.00.00.09	Outras Transferências de Convênios do Estado
			2.4.2.9.99.0.1.00.00.09	700 Outras Transferências de Convênios do Estado
		(68.609.807,00)	9.0.0.0.00.0.0.00.00.00	DEDUÇÕES
		(68.609.807,00)	9.7.0.0.00.0.0.00.00.00	DEDUÇÕES
(31.904.143,00)			9.7.1.1.51.1.1.00.00.00	Dedução de Receita para a Formação do FUNDEB - FPM
(31.904.143,00)			9.7.1.1.51.1.1.00.00.00	500 Dedução de Receita para a Formação do FUNDEB - FPM
(949.153,00)			9.7.1.1.52.0.1.00.00.00	Dedução de Receita para a Formação do FUNDEB - ITR
(949.153,00)			9.7.1.1.52.0.1.00.00.00	500 Dedução de Receita para a Formação do FUNDEB - ITR
(31.333.708,00)			9.7.2.1.50.0.1.00.00.00	Dedução de Receita para a Formação do FUNDEB - ICMS
(31.333.708,00)			9.7.2.1.50.0.1.00.00.00	500 Dedução de Receita para a Formação do FUNDEB - ICMS
(4.422.803,00)			9.7.2.1.51.0.1.00.00.00	Dedução de Receita para a Formação do FUNDEB - IPVA
(4.422.803,00)			9.7.2.1.51.0.1.00.00.00	500 Dedução de Receita para a Formação do FUNDEB - IPVA

Total: 798.579.611,00



PREFEITURA MUNICIPAL DE BARREIRAS

Rua Edigar de Deus Pitta

Lot. Aratu

BARREIRAS - BA

C.N.P.J.: 13.654.405/0001-95

Anexo II, da Lei Nº 4.320/64 - Orçamento 2023 Demonstrativo da Receita Segundo sua Natureza e Fonte de Recurso

Valores expressos em R\$ (1,00)

Código	Descrição	Fonte	Optativo	SubAlínea	Alínea	Rubrica	Espécie	Origem	Categoria
1.0.0.0.00.0.0.00.00.00	Receitas Correntes								808.991.665,00
1.1.0.0.00.0.0.00.00.00	Impostos, Taxas e Contribuições de Melhoria							136.930.817,00	
1.1.1.0.00.0.0.00.00.00	Impostos						127.780.074,00		
1.1.1.2.00.0.0.00.00.00	Impostos sobre o Patrimônio					31.396.631,00			
1.1.1.2.50.0.0.00.00.00	Imposto sobre a Propriedade Predial e				14.098.671,00				
1.1.1.2.50.0.1.00.00.00	Imposto sobre a Propriedade Predial e		10.098.671,00						
1.1.1.2.50.0.1.00.00.00	Recursos não vinculados de Impostos	500	5.554.269,05						
1.1.1.2.50.0.1.00.00.00	Recursos não Vinculados de Impostos -	5001001	2.524.667,75						
1.1.1.2.50.0.1.00.00.00	Recursos não Vinculados de Impostos -	5001002	2.019.734,20						
1.1.1.2.50.0.2.00.00.00	Imposto sobre a Propriedade Predial e		500.000,00						
1.1.1.2.50.0.2.00.00.00	Recursos não vinculados de Impostos	500	275.000,00						
1.1.1.2.50.0.2.00.00.00	Recursos não Vinculados de Impostos -	5001001	125.000,00						
1.1.1.2.50.0.2.00.00.00	Recursos não Vinculados de Impostos -	5001002	100.000,00						
1.1.1.2.50.0.3.00.00.00	Imposto sobre a Propriedade Predial e		1.600.000,00						
1.1.1.2.50.0.3.00.00.00	Recursos não vinculados de Impostos	500	880.000,00						
1.1.1.2.50.0.3.00.00.00	Recursos não Vinculados de Impostos -	5001001	400.000,00						
1.1.1.2.50.0.3.00.00.00	Recursos não Vinculados de Impostos -	5001002	320.000,00						
1.1.1.2.50.0.4.00.00.00	Imposto sobre a Propriedade Predial e		1.900.000,00						
1.1.1.2.50.0.4.00.00.00	Recursos não vinculados de Impostos	500	1.045.000,00						
1.1.1.2.50.0.4.00.00.00	Recursos não Vinculados de Impostos -	5001001	475.000,00						
1.1.1.2.50.0.4.00.00.00	Recursos não Vinculados de Impostos -	5001002	380.000,00						
1.1.1.2.53.0.0.00.00.00	Impostos sobre Transmissão "Inter Vivos"				17.297.960,00				
1.1.1.2.53.0.1.00.00.00	Impostos sobre Transmissão "Inter Vivos"		17.290.960,00						
1.1.1.2.53.0.1.00.00.00	Recursos não vinculados de Impostos	500	9.510.028,00						
1.1.1.2.53.0.1.00.00.00	Recursos não Vinculados de Impostos -	5001001	4.322.740,00						
1.1.1.2.53.0.1.00.00.00	Recursos não Vinculados de Impostos -	5001002	3.458.192,00						
1.1.1.2.53.0.2.00.00.00	Impostos sobre Transmissão "Inter Vivos"		5.000,00						



PREFEITURA MUNICIPAL DE BARREIRAS

Rua Edigar de Deus Pitta

Lot. Aratu

BARREIRAS - BA

C.N.P.J.: 13.654.405/0001-95

Anexo II, da Lei Nº 4.320/64 - Orçamento 2023 Demonstrativo da Receita Segundo sua Natureza e Fonte de Recurso

Valores expressos em R\$ (1,00)

Código	Descrição	Fonte	Optativo	SubAlínea	Alínea	Rubrica	Espécie	Origem	Categoria
1.1.1.2.53.0.2.00.00.00	Recursos não vinculados de Impostos	500	2.750,00						
1.1.1.2.53.0.2.00.00.00	Recursos não Vinculados de Impostos -	5001001	1.250,00						
1.1.1.2.53.0.2.00.00.00	Recursos não Vinculados de Impostos -	5001002	1.000,00						
1.1.1.2.53.0.3.00.00.00	Impostos sobre Transmissão "Inter Vivos"		1.000,00						
1.1.1.2.53.0.3.00.00.00	Recursos não vinculados de Impostos	500	550,00						
1.1.1.2.53.0.3.00.00.00	Recursos não Vinculados de Impostos -	5001001	250,00						
1.1.1.2.53.0.3.00.00.00	Recursos não Vinculados de Impostos -	5001002	200,00						
1.1.1.2.53.0.4.00.00.00	Impostos sobre Transmissão "Inter Vivos"		1.000,00						
1.1.1.2.53.0.4.00.00.00	Recursos não vinculados de Impostos	500	550,00						
1.1.1.2.53.0.4.00.00.00	Recursos não Vinculados de Impostos -	5001001	250,00						
1.1.1.2.53.0.4.00.00.00	Recursos não Vinculados de Impostos -	5001002	200,00						
1.1.1.3.00.0.0.00.00.00	Impostos sobre a Renda e Proventos de					40.997.709,00			
1.1.1.3.03.0.0.00.00.00	Imposto sobre a Renda - Retido na Fonte				40.997.709,00				
1.1.1.3.03.1.0.00.00.00	Imposto sobre a Renda - Retido na Fonte -			37.037.677,00					
1.1.1.3.03.1.1.00.00.00	Imposto sobre a Renda - Retido na Fonte		37.037.677,00						
1.1.1.3.03.1.1.00.00.01	IRRF - Trabalho - Principal - PM		19.909.834,00						
1.1.1.3.03.1.1.00.00.01	Recursos não vinculados de Impostos	500	10.950.408,70						
1.1.1.3.03.1.1.00.00.01	Recursos não Vinculados de Impostos -	5001001	4.977.458,50						
1.1.1.3.03.1.1.00.00.01	Recursos não Vinculados de Impostos -	5001002	3.981.966,80						
1.1.1.3.03.1.1.00.00.02	IRRF - Trabalho - Principal - FMS		6.205.000,00						
1.1.1.3.03.1.1.00.00.02	Recursos não vinculados de Impostos	500	3.412.750,00						
1.1.1.3.03.1.1.00.00.02	Recursos não Vinculados de Impostos -	5001001	1.551.250,00						
1.1.1.3.03.1.1.00.00.02	Recursos não Vinculados de Impostos -	5001002	1.241.000,00						
1.1.1.3.03.1.1.00.00.03	IRRF - Trabalho - Principal - FMAS		62.343,00						
1.1.1.3.03.1.1.00.00.03	Recursos não vinculados de Impostos	500	34.288,65						
1.1.1.3.03.1.1.00.00.03	Recursos não Vinculados de Impostos -	5001001	15.585,75						
1.1.1.3.03.1.1.00.00.03	Recursos não Vinculados de Impostos -	5001002	12.468,60						
1.1.1.3.03.1.1.00.00.05	IRRF - Trabalho - Principal - FME		10.860.500,00						



PREFEITURA MUNICIPAL DE BARREIRAS

Rua Edigar de Deus Pitta

Lot. Aratu

BARREIRAS - BA

C.N.P.J.: 13.654.405/0001-95

Anexo II, da Lei Nº 4.320/64 - Orçamento 2023 Demonstrativo da Receita Segundo sua Natureza e Fonte de Recurso

Valores expressos em R\$ (1,00)

Código	Descrição	Fonte	Optativo	SubAlínea	Alínea	Rubrica	Espécie	Origem	Categoria
1.1.1.3.03.1.1.00.00.05	Recursos não vinculados de Impostos	500	5.973.275,00						
1.1.1.3.03.1.1.00.00.05	Recursos não Vinculados de Impostos -	5001001	2.715.125,00						
1.1.1.3.03.1.1.00.00.05	Recursos não Vinculados de Impostos -	5001002	2.172.100,00						
1.1.1.3.03.4.0.00.00.00	Imposto sobre a Renda - Retido na Fonte -			3.960.032,00					
1.1.1.3.03.4.1.00.00.00	Imposto sobre a Renda - Retido na Fonte		3.960.032,00						
1.1.1.3.03.4.1.00.00.01	IRRF - Outros Rendimentos - Principal		2.150.500,00						
1.1.1.3.03.4.1.00.00.01	Recursos não vinculados de Impostos	500	1.182.775,00						
1.1.1.3.03.4.1.00.00.01	Recursos não Vinculados de Impostos -	5001001	537.625,00						
1.1.1.3.03.4.1.00.00.01	Recursos não Vinculados de Impostos -	5001002	430.100,00						
1.1.1.3.03.4.1.00.00.02	IRRF - Outros Rendimentos - Principal		1.265.842,00						
1.1.1.3.03.4.1.00.00.02	Recursos não vinculados de Impostos	500	696.213,10						
1.1.1.3.03.4.1.00.00.02	Recursos não Vinculados de Impostos -	5001001	316.460,50						
1.1.1.3.03.4.1.00.00.02	Recursos não Vinculados de Impostos -	5001002	253.168,40						
1.1.1.3.03.4.1.00.00.03	IRRF - Outros Rendimentos - Principal		21.000,00						
1.1.1.3.03.4.1.00.00.03	Recursos não vinculados de Impostos	500	11.550,00						
1.1.1.3.03.4.1.00.00.03	Recursos não Vinculados de Impostos -	5001001	5.250,00						
1.1.1.3.03.4.1.00.00.03	Recursos não Vinculados de Impostos -	5001002	4.200,00						
1.1.1.3.03.4.1.00.00.05	IRRF - Outros Rendimentos - Principal		518.690,00						
1.1.1.3.03.4.1.00.00.05	Recursos não vinculados de Impostos	500	285.279,50						
1.1.1.3.03.4.1.00.00.05	Recursos não Vinculados de Impostos -	5001001	129.672,50						
1.1.1.3.03.4.1.00.00.05	Recursos não Vinculados de Impostos -	5001002	103.738,00						
1.1.1.3.03.4.1.00.00.06	IRRF - Outros Rendimentos - Principal		4.000,00						
1.1.1.3.03.4.1.00.00.06	Recursos não vinculados de Impostos	500	2.200,00						
1.1.1.3.03.4.1.00.00.06	Recursos não Vinculados de Impostos -	5001001	1.000,00						
1.1.1.3.03.4.1.00.00.06	Recursos não Vinculados de Impostos -	5001002	800,00						
1.1.1.4.00.0.0.00.00.00	Impostos sobre a Produção e Circulação de					55.385.734,00			
1.1.1.4.51.0.0.00.00.00	Impostos sobre Serviços				55.385.734,00				
1.1.1.4.51.1.0.00.00.00	Imposto sobre Serviços de Qualquer			55.385.734,00					



PREFEITURA MUNICIPAL DE BARREIRAS

Rua Edigar de Deus Pitta

Lot. Aratu

BARREIRAS - BA

C.N.P.J.: 13.654.405/0001-95

Anexo II, da Lei Nº 4.320/64 - Orçamento 2023 Demonstrativo da Receita Segundo sua Natureza e Fonte de Recurso

Valores expressos em R\$ (1,00)

Código	Descrição	Fonte	Optativo	SubAlínea	Alínea	Rubrica	Espécie	Origem	Categoria
1.1.1.4.51.1.1.00.00.00	Imposto sobre Serviços de Qualquer		51.098.530,00						
1.1.1.4.51.1.1.00.00.01	ISS - Principal - PM		33.896.805,00						
1.1.1.4.51.1.1.00.00.01	Recursos não vinculados de Impostos	500	18.643.242,75						
1.1.1.4.51.1.1.00.00.01	Recursos não Vinculados de Impostos -	5001001	8.474.201,25						
1.1.1.4.51.1.1.00.00.01	Recursos não Vinculados de Impostos -	5001002	6.779.361,00						
1.1.1.4.51.1.1.00.00.02	ISS - Principal - FMS		2.903.107,00						
1.1.1.4.51.1.1.00.00.02	Recursos não vinculados de Impostos	500	1.596.708,85						
1.1.1.4.51.1.1.00.00.02	Recursos não Vinculados de Impostos -	5001001	725.776,75						
1.1.1.4.51.1.1.00.00.02	Recursos não Vinculados de Impostos -	5001002	580.621,40						
1.1.1.4.51.1.1.00.00.03	ISS - Principal - FMAS		66.000,00						
1.1.1.4.51.1.1.00.00.03	Recursos não vinculados de Impostos	500	36.300,00						
1.1.1.4.51.1.1.00.00.03	Recursos não Vinculados de Impostos -	5001001	16.500,00						
1.1.1.4.51.1.1.00.00.03	Recursos não Vinculados de Impostos -	5001002	13.200,00						
1.1.1.4.51.1.1.00.00.04	ISS - Principal - FME		945.211,00						
1.1.1.4.51.1.1.00.00.04	Recursos não vinculados de Impostos	500	519.866,05						
1.1.1.4.51.1.1.00.00.04	Recursos não Vinculados de Impostos -	5001001	236.302,75						
1.1.1.4.51.1.1.00.00.04	Recursos não Vinculados de Impostos -	5001002	189.042,20						
1.1.1.4.51.1.1.00.00.05	ISS - Principal - FMMA		1.000,00						
1.1.1.4.51.1.1.00.00.05	Recursos não vinculados de Impostos	500	550,00						
1.1.1.4.51.1.1.00.00.05	Recursos não Vinculados de Impostos -	5001001	250,00						
1.1.1.4.51.1.1.00.00.05	Recursos não Vinculados de Impostos -	5001002	200,00						
1.1.1.4.51.1.1.00.00.06	ISS - Principal - Simples Nacional		13.286.407,00						
1.1.1.4.51.1.1.00.00.06	Recursos não vinculados de Impostos	500	7.307.523,85						
1.1.1.4.51.1.1.00.00.06	Recursos não Vinculados de Impostos -	5001001	3.321.601,75						
1.1.1.4.51.1.1.00.00.06	Recursos não Vinculados de Impostos -	5001002	2.657.281,40						
1.1.1.4.51.1.2.00.00.00	Imposto sobre Serviços de Qualquer		4.011.170,00						
1.1.1.4.51.1.2.00.00.00	Recursos não vinculados de Impostos	500	2.206.143,50						
1.1.1.4.51.1.2.00.00.00	Recursos não Vinculados de Impostos -	5001001	1.002.792,50						
1.1.1.4.51.1.2.00.00.00	Recursos não Vinculados de Impostos -	5001002	802.234,00						



PREFEITURA MUNICIPAL DE BARREIRAS

Rua Edigar de Deus Pitta

Lot. Aratu

BARREIRAS - BA

C.N.P.J.: 13.654.405/0001-95

Anexo II, da Lei Nº 4.320/64 - Orçamento 2023 Demonstrativo da Receita Segundo sua Natureza e Fonte de Recurso

Valores expressos em R\$ (1,00)

Código	Descrição	Fonte	Optativo	SubAlínea	Alínea	Rubrica	Espécie	Origem	Categoria
1.1.1.4.51.1.3.00.00.00	Imposto sobre Serviços de Qualquer		166.895,00						
1.1.1.4.51.1.3.00.00.00	Recursos não vinculados de Impostos	500	91.792,25						
1.1.1.4.51.1.3.00.00.00	Recursos não Vinculados de Impostos -	5001001	41.723,75						
1.1.1.4.51.1.3.00.00.00	Recursos não Vinculados de Impostos -	5001002	33.379,00						
1.1.1.4.51.1.4.00.00.00	Imposto sobre Serviços de Qualquer		109.139,00						
1.1.1.4.51.1.4.00.00.00	Recursos não vinculados de Impostos	500	60.026,45						
1.1.1.4.51.1.4.00.00.00	Recursos não Vinculados de Impostos -	5001001	27.284,75						
1.1.1.4.51.1.4.00.00.00	Recursos não Vinculados de Impostos -	5001002	21.827,80						
1.1.2.0.00.0.0.00.00.00	Taxas						9.150.743,00		
1.1.2.1.00.0.0.00.00.00	Taxas pelo Exercício do Poder de Polícia					6.150.612,00			
1.1.2.1.01.0.0.00.00.00	Taxas de Inspeção, Controle e Fiscalização				5.982.914,00				
1.1.2.1.01.0.1.00.00.00	Taxas de Inspeção, Controle e		5.637.414,00						
1.1.2.1.01.0.1.00.00.01	Taxa de Fiscalização de Vigilância		402.862,00						
1.1.2.1.01.0.1.00.00.01	Recursos não vinculados de Impostos	500	402.862,00						
1.1.2.1.01.0.1.00.00.02	Taxa de Licença para Func. de Estab.		3.500.409,00						
1.1.2.1.01.0.1.00.00.02	Recursos não vinculados de Impostos	500	3.500.409,00						
1.1.2.1.01.0.1.00.00.03	Taxa de Publicidade Comercial		720.259,00						
1.1.2.1.01.0.1.00.00.03	Recursos não vinculados de Impostos	500	720.259,00						
1.1.2.1.01.0.1.00.00.04	Taxa de Funcionamento de		5.000,00						
1.1.2.1.01.0.1.00.00.04	Recursos não vinculados de Impostos	500	5.000,00						
1.1.2.1.01.0.1.00.00.05	Taxa de Licença para Execução de		856.554,00						
1.1.2.1.01.0.1.00.00.05	Recursos não vinculados de Impostos	500	856.554,00						
1.1.2.1.01.0.1.00.00.06	Taxa de Autorização de		5.000,00						
1.1.2.1.01.0.1.00.00.06	Recursos não vinculados de Impostos	500	5.000,00						
1.1.2.1.01.0.1.00.00.07	Taxa de Utilização de Área de Dom.		22.330,00						
1.1.2.1.01.0.1.00.00.07	Recursos não vinculados de Impostos	500	22.330,00						
1.1.2.1.01.0.1.00.00.08	Taxa de Aprovação do Projeto de		1.000,00						
1.1.2.1.01.0.1.00.00.08	Recursos não vinculados de Impostos	500	1.000,00						



PREFEITURA MUNICIPAL DE BARREIRAS

Rua Edigar de Deus Pitta

Lot. Aratu

BARREIRAS - BA

C.N.P.J.: 13.654.405/0001-95

Anexo II, da Lei Nº 4.320/64 - Orçamento 2023 Demonstrativo da Receita Segundo sua Natureza e Fonte de Recurso

Valores expressos em R\$ (1,00)

Código	Descrição	Fonte	Optativo	SubAlínea	Alínea	Rubrica	Espécie	Origem	Categoria
1.1.2.1.01.0.1.00.00.09	Taxa de Apreensão, Depósito ou		2.000,00						
1.1.2.1.01.0.1.00.00.09	Recursos não vinculados de Impostos	500	2.000,00						
1.1.2.1.01.0.1.00.00.12	Taxas de Preço Público		60.000,00						
1.1.2.1.01.0.1.00.00.12	Recursos não vinculados de Impostos	500	60.000,00						
1.1.2.1.01.0.1.00.00.99	Outras Taxas de Inspeção, Controle e		62.000,00						
1.1.2.1.01.0.1.00.00.99	Recursos não vinculados de Impostos	500	62.000,00						
1.1.2.1.01.0.2.00.00.00	Taxas de Inspeção, Controle e		176.000,00						
1.1.2.1.01.0.2.00.00.01	Taxa de Fiscalização de Vigilância		8.000,00						
1.1.2.1.01.0.2.00.00.01	Recursos não vinculados de Impostos	500	8.000,00						
1.1.2.1.01.0.2.00.00.02	Taxa de Licença para Func. de Estab.		160.500,00						
1.1.2.1.01.0.2.00.00.02	Recursos não vinculados de Impostos	500	160.500,00						
1.1.2.1.01.0.2.00.00.03	Taxa de Publicidade Comercial -		3.000,00						
1.1.2.1.01.0.2.00.00.03	Recursos não vinculados de Impostos	500	3.000,00						
1.1.2.1.01.0.2.00.00.04	Taxa de Func. de Estab. em Horário		500,00						
1.1.2.1.01.0.2.00.00.04	Recursos não vinculados de Impostos	500	500,00						
1.1.2.1.01.0.2.00.00.05	Taxa de Licença para Execução de		1.000,00						
1.1.2.1.01.0.2.00.00.05	Recursos não vinculados de Impostos	500	1.000,00						
1.1.2.1.01.0.2.00.00.06	Taxa de Autorização de		1.000,00						
1.1.2.1.01.0.2.00.00.06	Recursos não vinculados de Impostos	500	1.000,00						
1.1.2.1.01.0.2.00.00.07	Taxa de Utilização de Área de Dom.		1.000,00						
1.1.2.1.01.0.2.00.00.07	Recursos não vinculados de Impostos	500	1.000,00						
1.1.2.1.01.0.2.00.00.08	Taxa de Aprovação do Projeto de		500,00						
1.1.2.1.01.0.2.00.00.08	Recursos não vinculados de Impostos	500	500,00						
1.1.2.1.01.0.2.00.00.09	Taxa de Apreensão, Depósito ou		500,00						
1.1.2.1.01.0.2.00.00.09	Recursos não vinculados de Impostos	500	500,00						
1.1.2.1.01.0.3.00.00.00	Taxas de Inspeção, Controle e		150.500,00						
1.1.2.1.01.0.3.00.00.01	Taxa de Fiscalização de Vigilância		1.500,00						
1.1.2.1.01.0.3.00.00.01	Recursos não vinculados de Impostos	500	1.500,00						



PREFEITURA MUNICIPAL DE BARREIRAS

Rua Edigar de Deus Pitta

Lot. Aratu

BARREIRAS - BA

C.N.P.J.: 13.654.405/0001-95

Anexo II, da Lei Nº 4.320/64 - Orçamento 2023 Demonstrativo da Receita Segundo sua Natureza e Fonte de Recurso

Valores expressos em R\$ (1,00)

Código	Descrição	Fonte	Optativo	SubAlínea	Alínea	Rubrica	Espécie	Origem	Categoria
1.1.2.1.01.0.3.00.00.02	Taxa de Licença para Func. de Estab.		145.000,00						
1.1.2.1.01.0.3.00.00.02	Recursos não vinculados de Impostos	500	145.000,00						
1.1.2.1.01.0.3.00.00.03	Taxa de Publicidade Comercial -		500,00						
1.1.2.1.01.0.3.00.00.03	Recursos não vinculados de Impostos	500	500,00						
1.1.2.1.01.0.3.00.00.04	Taxa de Func. de Estab. em Horário		500,00						
1.1.2.1.01.0.3.00.00.04	Recursos não vinculados de Impostos	500	500,00						
1.1.2.1.01.0.3.00.00.05	Taxa de Licença para Execução de		500,00						
1.1.2.1.01.0.3.00.00.05	Recursos não vinculados de Impostos	500	500,00						
1.1.2.1.01.0.3.00.00.06	Taxa de Autorização de		500,00						
1.1.2.1.01.0.3.00.00.06	Recursos não vinculados de Impostos	500	500,00						
1.1.2.1.01.0.3.00.00.07	Taxa de Utilização de Área de Dom.		1.000,00						
1.1.2.1.01.0.3.00.00.07	Recursos não vinculados de Impostos	500	1.000,00						
1.1.2.1.01.0.3.00.00.08	Taxa de Aprovação do Projeto de		500,00						
1.1.2.1.01.0.3.00.00.08	Recursos não vinculados de Impostos	500	500,00						
1.1.2.1.01.0.3.00.00.09	Taxa de Apreensão, Depósito ou		500,00						
1.1.2.1.01.0.3.00.00.09	Recursos não vinculados de Impostos	500	500,00						
1.1.2.1.01.0.4.00.00.00	Taxas de Inspeção, Controle e		19.000,00						
1.1.2.1.01.0.4.00.00.01	Taxa de Fiscalização de Vigilância		500,00						
1.1.2.1.01.0.4.00.00.01	Recursos não vinculados de Impostos	500	500,00						
1.1.2.1.01.0.4.00.00.02	Taxa de Licença para Func. de Estab.		15.000,00						
1.1.2.1.01.0.4.00.00.02	Recursos não vinculados de Impostos	500	15.000,00						
1.1.2.1.01.0.4.00.00.03	Taxa de Publicidade Comercial -		500,00						
1.1.2.1.01.0.4.00.00.03	Recursos não vinculados de Impostos	500	500,00						
1.1.2.1.01.0.4.00.00.04	Taxa de Func. de Estab. em Horário		500,00						
1.1.2.1.01.0.4.00.00.04	Recursos não vinculados de Impostos	500	500,00						
1.1.2.1.01.0.4.00.00.05	Taxa de Licença para Execução de		500,00						
1.1.2.1.01.0.4.00.00.05	Recursos não vinculados de Impostos	500	500,00						
1.1.2.1.01.0.4.00.00.06	Taxa de Autorização de		500,00						



PREFEITURA MUNICIPAL DE BARREIRAS

Rua Edigar de Deus Pitta

Lot. Aratu

BARREIRAS - BA

C.N.P.J.: 13.654.405/0001-95

Anexo II, da Lei Nº 4.320/64 - Orçamento 2023 Demonstrativo da Receita Segundo sua Natureza e Fonte de Recurso

Valores expressos em R\$ (1,00)

Código	Descrição	Fonte	Optativo	SubAlínea	Alínea	Rubrica	Espécie	Origem	Categoria
1.1.2.1.01.0.4.00.00.06	Recursos não vinculados de Impostos	500	500,00						
1.1.2.1.01.0.4.00.00.07	Taxa de Utilização de Área de Dom.		500,00						
1.1.2.1.01.0.4.00.00.07	Recursos não vinculados de Impostos	500	500,00						
1.1.2.1.01.0.4.00.00.08	Taxa de Aprovação do Projeto de		500,00						
1.1.2.1.01.0.4.00.00.08	Recursos não vinculados de Impostos	500	500,00						
1.1.2.1.01.0.4.00.00.09	Taxa de Apreensão, Depósito ou		500,00						
1.1.2.1.01.0.4.00.00.09	Recursos não vinculados de Impostos	500	500,00						
1.1.2.1.04.0.0.00.00.00	Taxa de Controle e Fiscalização Ambiental				167.698,00				
1.1.2.1.04.0.1.00.00.00	Taxa de Controle e Fiscalização		165.698,00						
1.1.2.1.04.0.1.00.00.00	Recursos não vinculados de Impostos	500	165.698,00						
1.1.2.1.04.0.2.00.00.00	Taxa de Controle e Fiscalização		1.000,00						
1.1.2.1.04.0.2.00.00.00	Recursos não vinculados de Impostos	500	1.000,00						
1.1.2.1.04.0.3.00.00.00	Taxa de Controle e Fiscalização		500,00						
1.1.2.1.04.0.3.00.00.00	Recursos não vinculados de Impostos	500	500,00						
1.1.2.1.04.0.4.00.00.00	Taxa de Controle e Fiscalização		500,00						
1.1.2.1.04.0.4.00.00.00	Recursos não vinculados de Impostos	500	500,00						
1.1.2.2.00.0.0.00.00.00	Taxas pela Prestação de Serviços					3.000.131,00			
1.1.2.2.01.0.0.00.00.00	Taxas pela Prestação de Serviços em Geral				3.000.131,00				
1.1.2.2.01.0.1.00.00.00	Taxas pela Prestação de Serviços em		2.590.786,00						
1.1.2.2.01.0.1.00.00.01	Taxas de Cemiterios		2.500,00						
1.1.2.2.01.0.1.00.00.01	Recursos não vinculados de Impostos	500	2.500,00						
1.1.2.2.01.0.1.00.00.02	Taxa de Limpeza Pública		5.000,00						
1.1.2.2.01.0.1.00.00.02	Recursos não vinculados de Impostos	500	5.000,00						
1.1.2.2.01.0.1.00.00.03	Taxa de Água e Esgoto		2.000,00						
1.1.2.2.01.0.1.00.00.03	Recursos não vinculados de Impostos	500	2.000,00						
1.1.2.2.01.0.1.00.00.99	Diversas Taxas Pela Prest. de		2.581.286,00						
1.1.2.2.01.0.1.00.00.99	Recursos não vinculados de Impostos	500	2.581.286,00						
1.1.2.2.01.0.2.00.00.00	Taxas pela Prestação de Serviços em		170.500,00						



PREFEITURA MUNICIPAL DE BARREIRAS

Rua Edigar de Deus Pitta

Lot. Aratu

BARREIRAS - BA

C.N.P.J.: 13.654.405/0001-95

Anexo II, da Lei Nº 4.320/64 - Orçamento 2023 Demonstrativo da Receita Segundo sua Natureza e Fonte de Recurso

Valores expressos em R\$ (1,00)

Código	Descrição	Fonte	Optativo	SubAlínea	Alínea	Rubrica	Espécie	Origem	Categoria
1.1.2.2.01.0.2.00.00.01	Taxa de Cemitérios - Multas e Juros		500,00						
1.1.2.2.01.0.2.00.00.01	Recursos não vinculados de Impostos	500	500,00						
1.1.2.2.01.0.2.00.00.02	Taxa de Limpeza Pública - Multas e		500,00						
1.1.2.2.01.0.2.00.00.02	Recursos não vinculados de Impostos	500	500,00						
1.1.2.2.01.0.2.00.00.03	Taxa de Água e Esgoto - Multas e		500,00						
1.1.2.2.01.0.2.00.00.03	Recursos não vinculados de Impostos	500	500,00						
1.1.2.2.01.0.2.00.00.99	Diversas Taxas pela Prestação de		169.000,00						
1.1.2.2.01.0.2.00.00.99	Recursos não vinculados de Impostos	500	169.000,00						
1.1.2.2.01.0.3.00.00.00	Taxas pela Prestação de Serviços em		56.845,00						
1.1.2.2.01.0.3.00.00.01	Taxa de Cemitérios - Dívida Ativa		500,00						
1.1.2.2.01.0.3.00.00.01	Recursos não vinculados de Impostos	500	500,00						
1.1.2.2.01.0.3.00.00.02	Taxa de Limpeza Pública - Dívida		500,00						
1.1.2.2.01.0.3.00.00.02	Recursos não vinculados de Impostos	500	500,00						
1.1.2.2.01.0.3.00.00.03	Taxa de Água e Esgoto - Dívida Ativa		500,00						
1.1.2.2.01.0.3.00.00.03	Recursos não vinculados de Impostos	500	500,00						
1.1.2.2.01.0.3.00.00.99	Diversas Taxas pela Prestação de		55.345,00						
1.1.2.2.01.0.3.00.00.99	Recursos não vinculados de Impostos	500	55.345,00						
1.1.2.2.01.0.4.00.00.00	Taxas pela Prestação de Serviços em		182.000,00						
1.1.2.2.01.0.4.00.00.01	Taxa de Cemitérios - Multas e Juros		500,00						
1.1.2.2.01.0.4.00.00.01	Recursos não vinculados de Impostos	500	500,00						
1.1.2.2.01.0.4.00.00.02	Taxa de Limpeza Pública - Multas e		500,00						
1.1.2.2.01.0.4.00.00.02	Recursos não vinculados de Impostos	500	500,00						
1.1.2.2.01.0.4.00.00.03	Taxa de Água e Esgoto - Multas e		500,00						
1.1.2.2.01.0.4.00.00.03	Recursos não vinculados de Impostos	500	500,00						
1.1.2.2.01.0.4.00.00.99	Diversas Taxas pela Prestação de		180.500,00						
1.1.2.2.01.0.4.00.00.99	Recursos não vinculados de Impostos	500	180.500,00						
1.2.0.0.00.0.0.00.00.00	Contribuições							10.070.300,00	
1.2.4.0.00.0.0.00.00.00	Contribuição para o Custeio do Serviço de						10.070.300,00		



PREFEITURA MUNICIPAL DE BARREIRAS

Rua Edigar de Deus Pitta

Lot. Aratu

BARREIRAS - BA

C.N.P.J.: 13.654.405/0001-95

Anexo II, da Lei Nº 4.320/64 - Orçamento 2023 Demonstrativo da Receita Segundo sua Natureza e Fonte de Recurso

Valores expressos em R\$ (1,00)

Código	Descrição	Fonte	Optativo	SubAlínea	Alínea	Rubrica	Espécie	Origem	Categoria
1.2.4.1.00.0.0.00.00.00	Contribuição para o Custeio do Serviço de					10.070.300,00			
1.2.4.1.50.0.0.00.00.00	Contribuição para o Custeio do Serviço de				10.070.300,00				
1.2.4.1.50.0.0.00.00.00	Recursos da Contribuição para o Custeio do	751			10.070.300,00				
1.3.0.0.00.0.0.00.00.00	Receita Patrimonial							13.611.155,00	
1.3.1.0.00.0.0.00.00.00	Exploração do Patrimônio Imobiliário do Estado						5.000,00		
1.3.1.1.00.0.0.00.00.00	Exploração do Patrimônio Imobiliário do					5.000,00			
1.3.1.1.01.0.0.00.00.00	Aluguéis, Arrendamentos, Foros,				5.000,00				
1.3.1.1.01.1.0.00.00.00	Aluguéis e Arrendamentos			5.000,00					
1.3.1.1.01.1.1.00.00.00	Aluguéis e Arrendamentos - Principal		5.000,00						
1.3.1.1.01.1.1.00.00.00	Recursos não vinculados de Impostos	500	5.000,00						
1.3.2.0.00.0.0.00.00.00	Valores Mobiliários						6.618.346,00		
1.3.2.1.00.0.0.00.00.00	Juros e Correções Monetárias					6.588.346,00			
1.3.2.1.01.0.0.00.00.00	Remuneração de Depósitos Bancários				6.588.346,00				
1.3.2.1.01.0.1.00.00.00	Remuneração de Depósitos Bancários -		6.588.346,00						
1.3.2.1.01.0.1.01.01.00	Rem. Dep. Banc. Rec. Vinc. FEP /		10.500,00						
1.3.2.1.01.0.1.01.01.00	Transferência da União Referente a	704	10.500,00						
1.3.2.1.01.0.1.01.02.01	Rem. Dep. Banc. Rec. Vinc. FUNDEB		1.560.000,00						
1.3.2.1.01.0.1.01.02.01	Transferências do FUNDEB - Impostos	540	1.560.000,00						
1.3.2.1.01.0.1.01.03.01	Rem. Dep. Banc. Rec. Proprios		130.000,00						
1.3.2.1.01.0.1.01.03.01	Recursos não Vinculados de Impostos	5001002	130.000,00						
1.3.2.1.01.0.1.01.03.02	Rém. Dep. Banc. Rec. Vinculados -		165.090,00						
1.3.2.1.01.0.1.01.03.02	Transferências Fundo a Fundo de	600	165.090,00						
1.3.2.1.01.0.1.01.03.03	Rem. Dep. Banc. Rec. Vinculados -		50.000,00						
1.3.2.1.01.0.1.01.03.03	Transferências Fundo a Fundo de	601	50.000,00						
1.3.2.1.01.0.1.01.04.01	Rem. Dep. Banc. Rec. Proprios		800.500,00						
1.3.2.1.01.0.1.01.04.01	Recursos não Vinculados de Impostos	5001001	800.500,00						
1.3.2.1.01.0.1.01.06.00	Rem. Dep. Banc. Rec. Vinculados -		8.500,00						



PREFEITURA MUNICIPAL DE BARREIRAS

Rua Edigar de Deus Pitta

Lot. Aratu

BARREIRAS - BA

C.N.P.J.: 13.654.405/0001-95

Anexo II, da Lei Nº 4.320/64 - Orçamento 2023 Demonstrativo da Receita Segundo sua Natureza e Fonte de Recurso

Valores expressos em R\$ (1,00)

Código	Descrição	Fonte	Optativo	SubAlínea	Alínea	Rubrica	Espécie	Origem	Categoria
1.3.2.1.01.0.1.01.06.00	Recursos da Contribuição de	750	8.500,00						
1.3.2.1.01.0.1.01.07.01	Rem. Dep. Banc. Rec. Próprios -		5.000,00						
1.3.2.1.01.0.1.01.07.01	Recursos não vinculados de Impostos	500	5.000,00						
1.3.2.1.01.0.1.01.07.03	Rem. Dep. Banc. Rec. Vinculados -		5.000,00						
1.3.2.1.01.0.1.01.07.03	Transferência de Recursos do Fundo	660	5.000,00						
1.3.2.1.01.0.1.01.07.04	Rem. Dep. Banc. Rec. Vinculados -		8.250,00						
1.3.2.1.01.0.1.01.07.04	Transferência de Recursos do Fundo	660	8.250,00						
1.3.2.1.01.0.1.01.07.05	Rem. Dep. Banc. Rec. Vinculados -		1.500,00						
1.3.2.1.01.0.1.01.07.05	Transferência de Recursos do Fundo	660	1.500,00						
1.3.2.1.01.0.1.01.07.06	Rem. Dep. Banc. Rec. Vinculados -		10.250,00						
1.3.2.1.01.0.1.01.07.06	Transferência de Recursos do Fundo	660	10.250,00						
1.3.2.1.01.0.1.01.07.07	Rem. Dep. Banc. Rec. Vinculados -		500,00						
1.3.2.1.01.0.1.01.07.07	Transferência de Recursos dos	661	500,00						
1.3.2.1.01.0.1.01.07.08	Rem. Dep. Banc. Rec. Vinculados -		10.250,00						
1.3.2.1.01.0.1.01.07.08	Transferência de Recursos dos	661	10.250,00						
1.3.2.1.01.0.1.01.07.09	Rem. Dep. Banc. Rec. Vinculados -		28.500,00						
1.3.2.1.01.0.1.01.07.09	Transferência de Recursos dos	661	28.500,00						
1.3.2.1.01.0.1.01.07.10	Rem. Dep. Banc. Rec. Vinculados -		200,00						
1.3.2.1.01.0.1.01.07.10	Transferência de Recursos dos	661	200,00						
1.3.2.1.01.0.1.01.07.11	Rem. Dep. Banc. Rec. Vinculados -		200,00						
1.3.2.1.01.0.1.01.07.11	Transferência de Recursos dos	661	200,00						
1.3.2.1.01.0.1.01.07.12	Rem. Dep. Banc. Rec. Vinculados -		200,00						
1.3.2.1.01.0.1.01.07.12	Transferência de Recursos dos	661	200,00						
1.3.2.1.01.0.1.01.07.13	Rem. Dep. Banc. Rec. Vinculados -		5.000,00						
1.3.2.1.01.0.1.01.07.13	Transferência de Recursos do Fundo	660	5.000,00						
1.3.2.1.01.0.1.01.08.01	Rem. Dep. Banc. Rec. Vinculados -		190.000,00						
1.3.2.1.01.0.1.01.08.01	Transferência do Salário-Educação	550	190.000,00						
1.3.2.1.01.0.1.01.08.02	Rem. Dep. Banc. Rec. Vinculados -		15.000,00						



PREFEITURA MUNICIPAL DE BARREIRAS

Rua Edigar de Deus Pitta

Lot. Aratu

BARREIRAS - BA

C.N.P.J.: 13.654.405/0001-95

Anexo II, da Lei Nº 4.320/64 - Orçamento 2023 Demonstrativo da Receita Segundo sua Natureza e Fonte de Recurso

Valores expressos em R\$ (1,00)

Código	Descrição	Fonte	Optativo	SubAlínea	Alínea	Rubrica	Espécie	Origem	Categoria
1.3.2.1.01.0.1.01.08.02	Transferências de Recursos do FNDE	552	15.000,00						
1.3.2.1.01.0.1.01.08.03	Rem. Dep. Banc. Rec. Vinculados -		1.500,00						
1.3.2.1.01.0.1.01.08.03	Transferências de Recursos do FNDE	551	1.500,00						
1.3.2.1.01.0.1.01.08.04	Rem. Dep. Banc. Rec. Vinculados -		32.000,00						
1.3.2.1.01.0.1.01.08.04	Transferências de Recursos do FNDE	553	32.000,00						
1.3.2.1.01.0.1.01.08.05	Rem. Dep. Banc. Rec. Vinculados -		6.800,00						
1.3.2.1.01.0.1.01.08.05	Transferências de Recursos dos	576	6.800,00						
1.3.2.1.01.0.1.01.08.06	Rem. Dep. Banc. Rec. Vinculados -		500,00						
1.3.2.1.01.0.1.01.08.06	Transferências de Recursos dos	576	500,00						
1.3.2.1.01.0.1.01.08.08	Rem. Dep. Banc. Rec. Vinculados -		250.000,00						
1.3.2.1.01.0.1.01.08.08	Recursos de Precatórios do FUNDEF	544	250.000,00						
1.3.2.1.01.0.1.01.99.01	Rem. Dep. Banc. Rec. Vinculados -		100,00						
1.3.2.1.01.0.1.01.99.01	Recursos vinculados a fundos	759	100,00						
1.3.2.1.01.0.1.01.99.02	Rem. Dep. Banc. Rec. Vinculados -		200,00						
1.3.2.1.01.0.1.01.99.02	Recursos vinculados a fundos	759	200,00						
1.3.2.1.01.0.1.01.99.03	Rem. Dep. Banc. Rec. Vinculados		30.000,00						
1.3.2.1.01.0.1.01.99.03	Transferências de Recursos dos	576	30.000,00						
1.3.2.1.01.0.1.01.99.04	Rem. Dep. Banc. de Convênio - PAR -		600,00						
1.3.2.1.01.0.1.01.99.04	Outras Transferências de Recursos do	569	600,00						
1.3.2.1.01.0.1.01.99.05	Rem. Dep. Banc. de Convênio PAC I -		700,00						
1.3.2.1.01.0.1.01.99.05	Transferências do Governo Federal	570	700,00						
1.3.2.1.01.0.1.01.99.07	Rem. Dep. Banc. de Convênio PAC II -		11.006,00						
1.3.2.1.01.0.1.01.99.07	Transferências do Governo Federal	570	11.006,00						
1.3.2.1.01.0.1.01.99.08	Rem. Dep. Banc. de Convênio PAC II -		100.000,00						
1.3.2.1.01.0.1.01.99.08	Transferências do Governo Federal	570	100.000,00						
1.3.2.1.01.0.1.01.99.12	Rendimento de Aplicação Operação		600.000,00						
1.3.2.1.01.0.1.01.99.12	Operação de Crédito vinculadas à	634	600.000,00						
1.3.2.1.01.0.1.01.99.16	Rem. Dep. Banc. de Convênios /		500,00						



PREFEITURA MUNICIPAL DE BARREIRAS

Rua Edigar de Deus Pitta

Lot. Aratu

BARREIRAS - BA

C.N.P.J.: 13.654.405/0001-95

Anexo II, da Lei Nº 4.320/64 - Orçamento 2023 Demonstrativo da Receita Segundo sua Natureza e Fonte de Recurso

Valores expressos em R\$ (1,00)

Código	Descrição	Fonte	Optativo	SubAlínea	Alínea	Rubrica	Espécie	Origem	Categoria
1.3.2.1.01.0.1.01.99.16	Outras Transferências de Convênios	700	500,00						
1.3.2.1.01.0.1.01.99.25	Rem. Dep. Banc. de Convênio		25.000,00						
1.3.2.1.01.0.1.01.99.25	Outras Transferências de Convênios	700	25.000,00						
1.3.2.1.01.0.1.01.99.28	Rem. Dep. Banc. de Convênios		400.500,00						
1.3.2.1.01.0.1.01.99.28	Outras Transferências de Convênios	700	400.500,00						
1.3.2.1.01.0.1.01.99.29	Rendimento Aplicação OP. FINISA		300.000,00						
1.3.2.1.01.0.1.01.99.29	Recursos de Operações de Crédito	754	300.000,00						
1.3.2.1.01.0.1.01.99.30	Rem. Dep. Banc. Rec. Vinculados -		1.500,00						
1.3.2.1.01.0.1.01.99.30	Transferências Fundo a Fundo de	602	1.500,00						
1.3.2.1.01.0.1.02.99.01	Rem. Dep. Banc. Rec. Próprios da		950.350,00						
1.3.2.1.01.0.1.02.99.01	Recursos não vinculados de Impostos	500	522.692,50						
1.3.2.1.01.0.1.02.99.01	Recursos não Vinculados de Impostos	5001001	237.587,50						
1.3.2.1.01.0.1.02.99.01	Recursos não Vinculados de Impostos	5001002	190.070,00						
1.3.2.1.01.0.1.02.99.02	Rem. Dep. Banc. Rec. Próprios da		1.200,00						
1.3.2.1.01.0.1.02.99.02	Recursos não vinculados de Impostos	500	1.200,00						
1.3.2.1.01.0.1.02.99.03	Rem. Dep. Banc. Rec. Próprios do		12.000,00						
1.3.2.1.01.0.1.02.99.03	Recursos não vinculados de Impostos	500	12.000,00						
1.3.2.1.01.0.1.02.99.04	Rem. Dep. Banc. Rec. Próprios do		25.000,00						
1.3.2.1.01.0.1.02.99.04	Recursos não vinculados de Impostos	500	25.000,00						
1.3.2.1.01.0.1.02.99.06	Rem. Dep. Banc. Rec. Próprios da CIP		25.000,00						
1.3.2.1.01.0.1.02.99.06	Recursos da Contribuição para o	751	25.000,00						
1.3.2.1.01.0.1.02.99.17	Rem. Dep. Banc. Rec. da Folha de		8.000,00						
1.3.2.1.01.0.1.02.99.17	Recursos não vinculados de Impostos	500	8.000,00						
1.3.2.1.01.0.1.02.99.19	Rendimento Aplicação do Rec. do		1.000,00						
1.3.2.1.01.0.1.02.99.19	Recursos não vinculados de Impostos	500	1.000,00						
1.3.2.1.01.0.1.02.99.99	Rec. Rem. Dep. Banc. Rec. de Demais		800.450,00						
1.3.2.1.01.0.1.02.99.99	Outros Recursos não Vinculados	501	800.450,00						
1.3.2.9.00.0.0.00.00.00	Outros Valores Mobiliários					30.000,00			



PREFEITURA MUNICIPAL DE BARREIRAS

Rua Edigar de Deus Pitta

Lot. Aratu

BARREIRAS - BA

C.N.P.J.: 13.654.405/0001-95

Anexo II, da Lei Nº 4.320/64 - Orçamento 2023 Demonstrativo da Receita Segundo sua Natureza e Fonte de Recurso

Valores expressos em R\$ (1,00)

Código	Descrição	Fonte	Optativo	SubAlínea	Alínea	Rubrica	Espécie	Origem	Categoria
1.3.2.9.99.0.0.00.00.00	Outros Valores Mobiliários				30.000,00				
1.3.2.9.99.0.1.00.10.00	Renda de Operações Financeiras sob		30.000,00						
1.3.2.9.99.0.1.00.10.00	Recursos da Contribuição para o	751	30.000,00						
1.3.9.0.00.0.0.00.00.00	Demais Receitas Patrimoniais						6.987.809,00		
1.3.9.9.00.0.0.00.00.00	Outras Receitas Patrimoniais					6.987.809,00			
1.3.9.9.99.0.0.00.00.00	Outras Receitas Patrimoniais				6.987.809,00				
1.3.9.9.99.0.1.00.00.01	Crédito Contraprestação Embasa		6.987.809,00						
1.3.9.9.99.0.1.00.00.01	Outros Recursos não Vinculados	501	6.987.809,00						
1.7.0.0.00.0.0.00.00.00	Transferências Correntes							646.674.986,00	
1.7.1.0.00.0.0.00.00.00	Transferências da União e de suas Entidades						354.593.993,00		
1.7.1.1.00.0.0.00.00.00	Transferências Decorrentes de Participação					177.651.344,00			
1.7.1.1.51.0.0.00.00.00	Cota-Parte do Fundo de Participação dos				172.905.579,00				
1.7.1.1.51.1.0.00.00.00	Cota-Parte do Fundo de Participação dos			159.520.713,00					
1.7.1.1.51.1.1.00.00.00	Cota-Parte do FPM - Cota Mensal -		159.520.713,00						
1.7.1.1.51.1.1.00.00.00	Recursos não vinculados de Impostos	500	119.640.534,75						
1.7.1.1.51.1.1.00.00.00	Recursos não Vinculados de Impostos -	5001001	7.976.035,65						
1.7.1.1.51.1.1.00.00.00	Recursos não Vinculados de Impostos -	5001002	31.904.142,60						
1.7.1.1.51.2.0.00.00.00	Cota-Parte do Fundo de Participação do			13.384.866,00					
1.7.1.1.51.2.1.00.00.00	Cota-Parte do FPM - Cotas		13.384.866,00						
1.7.1.1.51.2.1.00.00.00	Recursos não vinculados de Impostos	500	7.361.676,30						
1.7.1.1.51.2.1.00.00.00	Recursos não Vinculados de Impostos -	5001001	3.346.216,50						
1.7.1.1.51.2.1.00.00.00	Recursos não Vinculados de Impostos -	5001002	2.676.973,20						
1.7.1.1.52.0.0.00.00.00	Cota-Parte do Imposto Sobre a Propriedade				4.745.765,00				
1.7.1.1.52.0.1.00.00.00	Cota-Parte do ITR - Principal		4.745.765,00						
1.7.1.1.52.0.1.00.00.00	Recursos não vinculados de Impostos	500	3.559.323,75						
1.7.1.1.52.0.1.00.00.00	Recursos não Vinculados de Impostos -	5001001	237.288,25						
1.7.1.1.52.0.1.00.00.00	Recursos não Vinculados de Impostos -	5001002	949.153,00						
1.7.1.2.00.0.0.00.00.00	Transferências das Compensações					4.020.500,00			



PREFEITURA MUNICIPAL DE BARREIRAS

Rua Edigar de Deus Pitta

Lot. Aratu

BARREIRAS - BA

C.N.P.J.: 13.654.405/0001-95

Anexo II, da Lei Nº 4.320/64 - Orçamento 2023 Demonstrativo da Receita Segundo sua Natureza e Fonte de Recurso

Valores expressos em R\$ (1,00)

Código	Descrição	Fonte	Optativo	SubAlínea	Alínea	Rubrica	Espécie	Origem	Categoria
1.7.1.2.51.0.0.00.00.00	Cota-parte da Compensação Financeira pela				40.500,00				
1.7.1.2.51.0.1.00.00.00	Cota-parte da Compensação Financeira		40.500,00						
1.7.1.2.51.0.1.00.00.00	Transferência da União Referente à	708	40.500,00						
1.7.1.2.52.0.0.00.00.00	Cota-parte da Compensação Financeira pela				3.980.000,00				
1.7.1.2.52.4.0.00.00.00	Cota-Parte do Fundo Especial do Petróleo -			3.980.000,00					
1.7.1.2.52.4.1.00.00.00	Cota-Parte do Fundo Especial do Petróleo		3.980.000,00						
1.7.1.2.52.4.1.00.00.00	Transferência da União Referente a	704	3.980.000,00						
1.7.1.3.00.0.0.00.00.00	Transferências de Recursos do Sistema					97.555.511,00			
1.7.1.3.50.0.0.00.00.00	Transferências de Recursos do Sistema				97.555.511,00				
1.7.1.3.50.1.0.00.00.00	Transferências de Recursos do Bloco de			25.852.283,00					
1.7.1.3.50.1.1.00.00.00	Transferência do Bloco de Atenção		25.852.283,00						
1.7.1.3.50.1.1.00.00.01	Receitas da Atenção Primária		13.225.975,00						
1.7.1.3.50.1.1.00.00.01	Transferências Fundo a Fundo de	600	13.225.975,00						
1.7.1.3.50.1.1.00.00.02	Agente Comunitário de Saúde		7.123.308,00						
1.7.1.3.50.1.1.00.00.02	Transferências provenientes do Governo	604	7.123.308,00						
1.7.1.3.50.1.1.00.00.03	Incremento Temporário PAB - Emenda		5.503.000,00						
1.7.1.3.50.1.1.00.00.03	Transferências Fundo a Fundo de	600	5.503.000,00						
1.7.1.3.50.2.0.00.00.00	Transferências de Recursos do Bloco de			68.506.667,00					
1.7.1.3.50.2.1.00.00.00	Transferência do Bloco de Atenção		68.506.667,00						
1.7.1.3.50.2.1.00.00.01	Receitas da Atenção Especializada		64.478.347,00						
1.7.1.3.50.2.1.00.00.01	Transferências Fundo a Fundo de	600	64.478.347,00						
1.7.1.3.50.2.1.00.00.02	Incremento Temporário MAC - Emenda		3.852.100,00						
1.7.1.3.50.2.1.00.00.02	Transferências Fundo a Fundo de	600	3.852.100,00						
1.7.1.3.50.2.1.00.00.03	Procedimento MAC - Covid-19		176.220,00						
1.7.1.3.50.2.1.00.00.03	Transferências Fundo a Fundo de	602	176.220,00						
1.7.1.3.50.3.0.00.00.00	Transferências de Recursos do Bloco de			2.097.809,00					
1.7.1.3.50.3.0.00.00.02	Agente de Combate as Endemias		1.454.399,00						



PREFEITURA MUNICIPAL DE BARREIRAS

Rua Edigar de Deus Pitta

Lot. Aratu

BARREIRAS - BA

C.N.P.J.: 13.654.405/0001-95

Anexo II, da Lei Nº 4.320/64 - Orçamento 2023 Demonstrativo da Receita Segundo sua Natureza e Fonte de Recurso

Valores expressos em R\$ (1,00)

Código	Descrição	Fonte	Optativo	SubAlínea	Alínea	Rubrica	Espécie	Origem	Categoria
1.7.1.3.50.3.0.00.00.02	Transferências provenientes do Governo	604	1.454.399,00						
1.7.1.3.50.3.1.00.00.00	Receitas de Vigilância em Saúde -		643.410,00						
1.7.1.3.50.3.1.00.00.00	Transferências Fundo a Fundo de	600	643.410,00						
1.7.1.3.50.4.0.00.00.00	Transferências de Recursos do Bloco de			1.075.638,00					
1.7.1.3.50.4.1.00.00.00	Receitas de Assistência Farmacêutica -		917.090,00						
1.7.1.3.50.4.1.00.00.00	Transferências Fundo a Fundo de	600	917.090,00						
1.7.1.3.50.4.2.00.00.00	Receitas de Assistência Farmacêutica -		158.548,00						
1.7.1.3.50.4.2.00.00.00	Transferências Fundo a Fundo de	602	158.548,00						
1.7.1.3.50.5.0.00.00.00	Transferências de Recursos do Bloco de			23.114,00					
1.7.1.3.50.5.1.00.00.00	Receitas de Gestão do SUS - Principal		23.114,00						
1.7.1.3.50.5.1.00.00.00	Transferências Fundo a Fundo de	600	23.114,00						
1.7.1.4.00.0.0.00.00.00	Transferências de Recursos do Fundo					6.701.862,00			
1.7.1.4.50.0.0.00.00.00	Transferências do Salário-Educação				3.698.632,00				
1.7.1.4.50.0.1.00.00.00	Transferências do Salário-Educação -		3.698.632,00						
1.7.1.4.50.0.1.00.00.00	Transferência do Salário-Educação	550	3.698.632,00						
1.7.1.4.51.0.0.00.00.00	Transferências Diretas do FNDE referentes				38.890,00				
1.7.1.4.51.0.1.00.00.00	Transf. Diretas do FNDE Ref. ao		38.890,00						
1.7.1.4.51.0.1.00.00.00	Transferências de Recursos do FNDE	551	38.890,00						
1.7.1.4.52.0.0.00.00.00	Transferências referentes ao Programa				2.413.380,00				
1.7.1.4.52.0.1.00.00.01	PNAE - Creche		402.347,00						
1.7.1.4.52.0.1.00.00.01	Transferências de Recursos do FNDE	552	402.347,00						
1.7.1.4.52.0.1.00.00.02	PNAE - Pré Escola		364.144,00						
1.7.1.4.52.0.1.00.00.02	Transferências de Recursos do FNDE	552	364.144,00						
1.7.1.4.52.0.1.00.00.03	PNAE - EJA		59.441,00						
1.7.1.4.52.0.1.00.00.03	Transferências de Recursos do FNDE	552	59.441,00						
1.7.1.4.52.0.1.00.00.04	PNAE - Ensino Fundamental		1.533.546,00						
1.7.1.4.52.0.1.00.00.04	Transferências de Recursos do FNDE	552	1.533.546,00						
1.7.1.4.52.0.1.00.00.05	PNAE - AEE		53.902,00						



PREFEITURA MUNICIPAL DE BARREIRAS

Rua Edigar de Deus Pitta

Lot. Aratu

BARREIRAS - BA

C.N.P.J.: 13.654.405/0001-95

Anexo II, da Lei Nº 4.320/64 - Orçamento 2023 Demonstrativo da Receita Segundo sua Natureza e Fonte de Recurso

Valores expressos em R\$ (1,00)

Código	Descrição	Fonte	Optativo	SubAlínea	Alínea	Rubrica	Espécie	Origem	Categoria
1.7.1.4.52.0.1.00.00.05	Transferências de Recursos do FNDE	552	53.902,00						
1.7.1.4.53.0.0.00.00.00	Transferências referentes ao Programa				350.460,00				
1.7.1.4.53.0.1.00.00.00	Transferência do Programa Nacional do		350.460,00						
1.7.1.4.53.0.1.00.00.00	Transferências de Recursos do FNDE	553	350.460,00						
1.7.1.4.55.0.0.00.00.00	Transferências referentes ao Programa				200.500,00				
1.7.1.4.55.0.1.00.00.01	Outras transferência do FNDE		200.500,00						
1.7.1.4.55.0.1.00.00.01	Outras Transferências de Recursos do	569	200.500,00						
1.7.1.5.00.0.0.00.00.00	Transferências de Recursos de					65.238.484,00			
1.7.1.5.50.0.0.00.00.00	Transferências de Recursos da				12.431.609,00				
1.7.1.5.50.0.1.00.00.00	Transferências de Recursos de		12.431.609,00						
1.7.1.5.50.0.1.00.00.00	Transferências do FUNDEB -	542	1.864.741,35						
1.7.1.5.50.0.1.00.00.00	Transferências do FUNDEB -	5421070	10.566.867,65						
1.7.1.5.51.0.0.00.00.00	Transferências de Recursos de				36.767.500,00				
1.7.1.5.51.0.1.00.00.00	Transferências de Recursos de		36.767.500,00						
1.7.1.5.51.0.1.00.00.00	Transferências do FUNDEB -	541	5.515.125,00						
1.7.1.5.51.0.1.00.00.00	Transferências do FUNDEB -	5411070	31.252.375,00						
1.7.1.5.52.0.0.00.00.00	Transferências de Recursos de				16.039.375,00				
1.7.1.5.52.0.1.00.00.00	Transferências de Recursos de		16.039.375,00						
1.7.1.5.52.0.1.00.00.00	Transferências do FUNDEB -	543	2.405.906,25						
1.7.1.5.52.0.1.00.00.00	Transferências do FUNDEB -	5431070	13.633.468,75						
1.7.1.6.00.0.0.00.00.00	Transferências de Recursos do Fundo					2.394.377,00			
1.7.1.6.50.0.0.00.00.00	Transferências de Recursos do Fundo				2.394.377,00				
1.7.1.6.50.0.1.00.01.01	Transferência do Bloco de Proteção		633.578,00						
1.7.1.6.50.0.1.00.01.01	Transferência de Recursos do Fundo	660	633.578,00						
1.7.1.6.50.0.1.00.01.02	Transferência do Programa Primeira		696.636,00						
1.7.1.6.50.0.1.00.01.02	Transferência de Recursos do Fundo	660	696.636,00						
1.7.1.6.50.0.1.00.02.01	Transferência do Bloco de Proteção		388.915,00						
1.7.1.6.50.0.1.00.02.01	Transferência de Recursos do Fundo	660	388.915,00						



PREFEITURA MUNICIPAL DE BARREIRAS

Rua Edigar de Deus Pitta

Lot. Aratu

BARREIRAS - BA

C.N.P.J.: 13.654.405/0001-95

Anexo II, da Lei Nº 4.320/64 - Orçamento 2023 Demonstrativo da Receita Segundo sua Natureza e Fonte de Recurso

Valores expressos em R\$ (1,00)

Código	Descrição	Fonte	Optativo	SubAlínea	Alínea	Rubrica	Espécie	Origem	Categoria
1.7.1.6.50.0.1.00.03.01	Transferência da Gestão do SUAS		20.492,00						
1.7.1.6.50.0.1.00.03.01	Transferência de Recursos do Fundo	660	20.492,00						
1.7.1.6.50.0.1.00.04.01	Programa Auxílio Brasil		644.756,00						
1.7.1.6.50.0.1.00.04.01	Transferência de Recursos do Fundo	660	644.756,00						
1.7.1.6.50.0.1.00.06.99	Outras Transferências do FNAS		10.000,00						
1.7.1.6.50.0.1.00.06.99	Transferência de Recursos do Fundo	660	10.000,00						
1.7.1.7.00.0.0.00.00.00	Transferências de Convênios da União e de					100.000,00			
1.7.1.7.01.0.0.00.00.00	Transferências de Convênios da União e de				100.000,00				
1.7.1.7.01.0.1.00.00.00	Transferências de Convênios da União e		100.000,00						
1.7.1.7.01.0.1.00.00.01	Repasse Trabalho Técnico Social		100.000,00						
1.7.1.7.01.0.1.00.00.01	Outras Transferências de Convênios ou	700	100.000,00						
1.7.1.9.00.0.0.00.00.00	Outras Transferências de Recursos da União					931.915,00			
1.7.1.9.53.0.0.00.00.00	Transferências de Recursos do Fundo				5.000,00				
1.7.1.9.53.0.1.00.00.00	Transferências de Recursos do Fundo		5.000,00						
1.7.1.9.53.0.1.00.00.00	Outras Transferências de Convênios ou	700	5.000,00						
1.7.1.9.58.0.0.00.00.00	Transferência Obrigatória Decorrente da Lei				740.905,00				
1.7.1.9.58.0.1.00.00.00	Lei Kandir - LC 176/2020 - Principal		740.905,00						
1.7.1.9.58.0.1.00.00.00	Recursos não vinculados de Impostos	500	740.905,00						
1.7.1.9.99.0.0.00.00.00	Outras Transferências de Recursos da				186.010,00				
1.7.1.9.99.0.1.00.00.00	Outras Transferências de Recursos da		186.010,00						
1.7.1.9.99.0.1.01.00.00	Apoio Financeiro da União		122.741,00						
1.7.1.9.99.0.1.01.00.00	Recursos não vinculados de Impostos	500	122.741,00						
1.7.1.9.99.0.1.09.00.00	Outras Transferências de Recursos da		63.269,00						
1.7.1.9.99.0.1.09.00.09	Demais Transferencias da União		63.269,00						
1.7.1.9.99.0.1.09.00.09	Recursos não vinculados de Impostos	500	63.269,00						
1.7.2.0.00.0.0.00.00.00	Transferências dos Estados e do Distrito						183.501.495,00		
1.7.2.1.00.0.0.00.00.00	Participação na Receita dos Estados e					179.764.080,00			



PREFEITURA MUNICIPAL DE BARREIRAS

Rua Edigar de Deus Pitta

Lot. Aratu

BARREIRAS - BA

C.N.P.J.: 13.654.405/0001-95

Anexo II, da Lei Nº 4.320/64 - Orçamento 2023 Demonstrativo da Receita Segundo sua Natureza e Fonte de Recurso

Valores expressos em R\$ (1,00)

Código	Descrição	Fonte	Optativo	SubAlínea	Alínea	Rubrica	Espécie	Origem	Categoria
1.7.2.1.50.0.0.00.00.00	Cota-Parte do ICMS				156.668.539,00				
1.7.2.1.50.0.1.00.00.00	Cota-Parte do ICMS - Principal		156.668.539,00						
1.7.2.1.50.0.1.00.00.00	Recursos não vinculados de Impostos	500	117.501.404,25						
1.7.2.1.50.0.1.00.00.00	Recursos não Vinculados de Impostos -	5001001	7.833.426,95						
1.7.2.1.50.0.1.00.00.00	Recursos não Vinculados de Impostos -	5001002	31.333.707,80						
1.7.2.1.51.0.0.00.00.00	Cota-Parte do IPVA				22.114.017,00				
1.7.2.1.51.0.1.00.00.00	Cota-Parte do IPVA - Principal		22.114.017,00						
1.7.2.1.51.0.1.00.00.00	Recursos não vinculados de Impostos	500	16.585.512,75						
1.7.2.1.51.0.1.00.00.00	Recursos não Vinculados de Impostos -	5001001	1.105.700,85						
1.7.2.1.51.0.1.00.00.00	Recursos não Vinculados de Impostos -	5001002	4.422.803,40						
1.7.2.1.52.0.0.00.00.00	Cota-Parte do IPI - Municípios				809.302,00				
1.7.2.1.52.0.1.00.00.00	Cota-Parte do IPI - Municípios - Principal		809.302,00						
1.7.2.1.52.0.1.00.00.00	Recursos não vinculados de Impostos	500	445.116,10						
1.7.2.1.52.0.1.00.00.00	Recursos não Vinculados de Impostos -	5001001	202.325,50						
1.7.2.1.52.0.1.00.00.00	Recursos não Vinculados de Impostos -	5001002	161.860,40						
1.7.2.1.53.0.0.00.00.00	Cota-Parte da Contribuição de Intervenção				172.222,00				
1.7.2.1.53.0.1.00.00.00	Cota-Parte da Contribuição de		172.222,00						
1.7.2.1.53.0.1.00.00.00	Recursos da Contribuição de Intervenção	750	172.222,00						
1.7.2.3.00.0.0.00.00.00	Transferências de Recursos do Sistema					2.398.806,00			
1.7.2.3.50.0.0.00.00.00	Transferências de Recursos do Sistema				2.398.806,00				
1.7.2.3.50.0.1.00.01.00	Transferência Estadual da Atenção		853.799,00						
1.7.2.3.50.0.1.00.01.00	Transferências Fundo a Fundo de	621	853.799,00						
1.7.2.3.50.0.1.00.02.00	Transferência Estadual da Atenção		1.177.982,00						
1.7.2.3.50.0.1.00.02.00	Transferências Fundo a Fundo de	621	1.177.982,00						
1.7.2.3.50.0.1.00.04.00	Transferência Estadual da Assistência		367.025,00						
1.7.2.3.50.0.1.00.04.00	Transferências Fundo a Fundo de	621	367.025,00						
1.7.2.9.00.0.0.00.00.00	Outras Transferências dos Estados e Distrito					1.338.609,00			
1.7.2.9.51.0.0.00.00.00	Transferências de Estados destinadas à				746.248,00				



PREFEITURA MUNICIPAL DE BARREIRAS

Rua Edigar de Deus Pitta

Lot. Aratu

BARREIRAS - BA

C.N.P.J.: 13.654.405/0001-95

Anexo II, da Lei Nº 4.320/64 - Orçamento 2023 Demonstrativo da Receita Segundo sua Natureza e Fonte de Recurso

Valores expressos em R\$ (1,00)

Código	Descrição	Fonte	Optativo	SubAlínea	Alínea	Rubrica	Espécie	Origem	Categoria
1.7.2.9.51.0.1.00.00.00	Transferências de Estados destinadas à		746.248,00						
1.7.2.9.51.0.1.00.01.01	Benefícios Eventuais - BE - FEAS		13.320,00						
1.7.2.9.51.0.1.00.01.01	Transferência de Recursos dos Fundos	661	13.320,00						
1.7.2.9.51.0.1.00.02.01	Transferência da Proteção Social		209.988,00						
1.7.2.9.51.0.1.00.02.01	Transferência de Recursos dos Fundos	661	209.988,00						
1.7.2.9.51.0.1.00.03.01	Transferência da Proteção Social		514.940,00						
1.7.2.9.51.0.1.00.03.01	Transferência de Recursos dos Fundos	661	514.940,00						
1.7.2.9.51.0.1.00.04.01	Repasse FEAS		8.000,00						
1.7.2.9.51.0.1.00.04.01	Transferência de Recursos dos Fundos	661	8.000,00						
1.7.2.9.52.0.1.00.00.00	Transferências de Recursos Destinados		243.487,00						
1.7.2.9.52.0.1.00.00.01	Prog. Estadual de Transporte Escolar -		243.487,00						
1.7.2.9.52.0.1.00.00.01	Transferências de Recursos dos Estados	576	243.487,00						
1.7.2.9.99.0.0.00.00.00	Outras Transferências dos Estados e DF				348.874,00				
1.7.2.9.99.0.1.00.00.01	Convênio para Realização de Eventos		108.439,00						
1.7.2.9.99.0.1.00.00.01	Outras Transferências de Convênios ou	700	108.439,00						
1.7.2.9.99.0.1.00.00.02	FCBA - fundo de Cultura da Bahia		110.060,00						
1.7.2.9.99.0.1.00.00.02	Recursos vinculados a fundos	759	110.060,00						
1.7.2.9.99.0.1.00.00.03	Cota do FIES		10.375,00						
1.7.2.9.99.0.1.00.00.03	Recursos vinculados a fundos	759	10.375,00						
1.7.2.9.99.0.1.00.00.04	REN - Fundo de Rendimentos		120.000,00						
1.7.2.9.99.0.1.00.00.04	Recursos não vinculados de Impostos	500	120.000,00						
1.7.4.0.00.0.0.00.00.00	Transferências de Instituições Privadas						24.048,00		
1.7.4.1.00.0.0.00.00.00	Transferências de Instituições Privadas					24.048,00			
1.7.4.1.01.0.0.00.00.00	Transferências de Instituições Privadas				24.048,00				
1.7.4.1.01.0.0.00.00.03	Doação do IRPF anos anteriores para		24.048,00						
1.7.4.1.01.0.0.00.00.03	Recursos não vinculados de Impostos	500	24.048,00						
1.7.5.0.00.0.0.00.00.00	Transferências de Outras Instituições Públicas						108.555.450,00		
1.7.5.1.00.0.0.00.00.00	Transferências de Recursos do Fundo de					108.555.450,00			



PREFEITURA MUNICIPAL DE BARREIRAS

Rua Edigar de Deus Pitta

Lot. Aratu

BARREIRAS - BA

C.N.P.J.: 13.654.405/0001-95

Anexo II, da Lei Nº 4.320/64 - Orçamento 2023 Demonstrativo da Receita Segundo sua Natureza e Fonte de Recurso

Valores expressos em R\$ (1,00)

Código	Descrição	Fonte	Optativo	SubAlínea	Alínea	Rubrica	Espécie	Origem	Categoria
1.7.5.1.50.0.0.00.00.00	Transferências de Recursos do Fundo de				108.555.450,00				
1.7.5.1.50.0.1.00.00.00	Transferências de Recursos do FUNDEB		108.555.450,00						
1.7.5.1.50.0.1.00.00.00	Transferências do FUNDEB - Impostos e	540	16.283.317,50						
1.7.5.1.50.0.1.00.00.00	Transferências do FUNDEB - Impostos e	5401070	92.272.132,50						
1.9.0.0.00.0.0.00.00.00	Outras Receitas Correntes							1.704.407,00	
1.9.1.0.00.0.0.00.00.00	Multas Administrativas, Contratuais e Judiciais						1.391.395,00		
1.9.1.1.00.0.0.00.00.00	Multas Administrativas, Contratuais e					1.391.395,00			
1.9.1.1.01.0.0.00.00.00	Multas Previstas em Legislação Específica				1.333.754,00				
1.9.1.1.01.0.1.00.00.00	Multas Previstas em Legislação		1.333.754,00						
1.9.1.1.01.0.1.00.00.01	Multas de Infração Descumprimento		297.824,00						
1.9.1.1.01.0.1.00.00.01	Recursos não vinculados de Impostos	500	297.824,00						
1.9.1.1.01.0.1.00.00.02	Multas Previstas na Legislação de		1.025.930,00						
1.9.1.1.01.0.1.00.00.02	Recursos não vinculados de Impostos	500	1.025.930,00						
1.9.1.1.01.0.1.00.00.99	Outras Multas Previstas em		10.000,00						
1.9.1.1.01.0.1.00.00.99	Recursos não vinculados de Impostos	500	10.000,00						
1.9.1.1.07.0.0.00.00.00	Multas Aplicadas pelos Tribunais de Contas				57.641,00				
1.9.1.1.07.0.1.00.00.00	Multas Aplicadas pelos Tribunais de		46.500,00						
1.9.1.1.07.0.1.00.00.00	Recursos não vinculados de Impostos	500	46.500,00						
1.9.1.1.07.0.2.00.00.00	Multas Aplicadas pelos Tribunais de		5.503,00						
1.9.1.1.07.0.2.00.00.00	Recursos não vinculados de Impostos	500	5.503,00						
1.9.1.1.07.0.3.00.00.00	Multas Aplicadas pelos Tribunais de		5.000,00						
1.9.1.1.07.0.3.00.00.00	Recursos não vinculados de Impostos	500	5.000,00						
1.9.1.1.07.0.4.00.00.00	Multas Aplicadas pelos Tribunais de		638,00						
1.9.1.1.07.0.4.00.00.00	Recursos não vinculados de Impostos	500	638,00						
1.9.2.0.00.0.0.00.00.00	Indenizações, Restituições e Ressarcimentos						313.012,00		
1.9.2.1.00.0.0.00.00.00	Indenizações					5.000,00			
1.9.2.1.99.0.0.00.00.00	Outras Indenizações				5.000,00				



PREFEITURA MUNICIPAL DE BARREIRAS

Rua Edigar de Deus Pitta

Lot. Aratu

BARREIRAS - BA

C.N.P.J.: 13.654.405/0001-95

Anexo II, da Lei Nº 4.320/64 - Orçamento 2023 Demonstrativo da Receita Segundo sua Natureza e Fonte de Recurso

Valores expressos em R\$ (1,00)

Código	Descrição	Fonte	Optativo	SubAlínea	Alínea	Rubrica	Espécie	Origem	Categoria
1.9.2.1.99.0.1.00.00.00	Outras Indenizações - Principal		5.000,00						
1.9.2.1.99.0.1.00.00.00	Recursos não vinculados de Impostos	500	5.000,00						
1.9.2.2.00.0.0.00.00.00	Restituições					308.012,00			
1.9.2.2.99.0.0.00.00.00	Outras Restituições				308.012,00				
1.9.2.2.99.0.1.00.00.01	Outras Restituições - Prefeitura		60.500,00						
1.9.2.2.99.0.1.00.00.01	Recursos não vinculados de Impostos	500	60.500,00						
1.9.2.2.99.0.1.00.00.02	Outras Restituições - FMS		5.000,00						
1.9.2.2.99.0.1.00.00.02	Recursos não vinculados de Impostos	500	5.000,00						
1.9.2.2.99.0.1.00.00.03	Outras Restituições - FMAS		22.012,00						
1.9.2.2.99.0.1.00.00.03	Recursos não vinculados de Impostos	500	22.012,00						
1.9.2.2.99.0.1.00.00.04	Outras Restituições - FME		10.000,00						
1.9.2.2.99.0.1.00.00.04	Recursos não vinculados de Impostos	500	10.000,00						
1.9.2.2.99.0.1.00.00.05	Restituições e Ressarcimentos de		200.500,00						
1.9.2.2.99.0.1.00.00.05	Recursos não vinculados de Impostos	500	200.500,00						
1.9.2.2.99.0.1.00.00.06	Restituições Instituídas pelo TCM		10.000,00						
1.9.2.2.99.0.1.00.00.06	Recursos não vinculados de Impostos	500	10.000,00						
2.0.0.0.00.0.0.00.00.00	Receitas de Capital								58.197.753,00
2.1.0.0.00.0.0.00.00.00	Operações de Crédito							50.045.000,00	
2.1.1.0.00.0.0.00.00.00	Operações de Crédito - Mercado Interno						50.045.000,00		
2.1.1.1.00.0.0.00.00.00	Títulos de Responsabilidade do Tesouro					45.000,00			
2.1.1.1.03.0.1.00.00.00	Títulos da Dívida Agrária - TDA - Principal		45.000,00						
2.1.1.1.03.0.1.00.00.00	Recursos não vinculados de Impostos	500	45.000,00						
2.1.1.2.00.0.0.00.00.00	Operações de Crédito Contratuais - Mercado					50.000.000,00			
2.1.1.2.51.0.0.00.00.00	Operações de Crédito Internas para				20.000.000,00				
2.1.1.2.51.0.1.00.00.01	OC - FINISA - Construção e		20.000.000,00						
2.1.1.2.51.0.1.00.00.01	Operação de Crédito vinculadas à Saúde	634	20.000.000,00						
2.1.1.2.52.0.0.00.00.00	Operações de Crédito Internas para				30.000.000,00				



PREFEITURA MUNICIPAL DE BARREIRAS

Rua Edigar de Deus Pitta

Lot. Aratu

BARREIRAS - BA

C.N.P.J.: 13.654.405/0001-95

Anexo II, da Lei Nº 4.320/64 - Orçamento 2023 Demonstrativo da Receita Segundo sua Natureza e Fonte de Recurso

Valores expressos em R\$ (1,00)

Código	Descrição	Fonte	Optativo	SubAlínea	Alínea	Rubrica	Espécie	Origem	Categoria
2.1.1.2.52.0.1.00.00.01	OC - FINISA - INFRA-ESTRUTURA		30.000.000,00						
2.1.1.2.52.0.1.00.00.01	Recursos de Operações de Crédito	754	30.000.000,00						
2.2.0.0.00.0.0.00.00.00	Alienação de Bens							2.500.000,00	
2.2.2.0.00.0.0.00.00.00	Alienação de Bens Imóveis						2.500.000,00		
2.2.2.1.00.0.0.00.00.00	Alienação de Bens Imóveis					2.500.000,00			
2.2.2.1.01.0.0.00.00.00	Alienação de Bens Imóveis				2.500.000,00				
2.2.2.1.01.0.0.00.00.00	Recursos de Alienação de Bens/Ativos -	755			2.500.000,00				
2.4.0.0.00.0.0.00.00.00	Transferências de Capital							5.652.753,00	
2.4.1.0.00.0.0.00.00.00	Transferências da União e de suas Entidades						5.437.719,00		
2.4.1.1.00.0.0.00.00.00	Transferências de Recursos do Sistema					347.517,00			
2.4.1.1.51.0.0.00.00.00	Transferências de Recursos do Sistema				347.517,00				
2.4.1.1.51.1.0.00.00.00	Transferências de Recursos do Bloco de			250.000,00					
2.4.1.1.51.1.1.00.00.00	Estruturação da Atenção Primária -		250.000,00						
2.4.1.1.51.1.1.00.00.00	Transferências Fundo a Fundo de	601	250.000,00						
2.4.1.1.51.2.0.00.00.00	Transferências de Recursos do Bloco de			57.517,00					
2.4.1.1.51.2.1.00.00.00	Estruturação da Atenção Especializada -		57.517,00						
2.4.1.1.51.2.1.00.00.00	Transferências Fundo a Fundo de	601	57.517,00						
2.4.1.1.51.4.0.00.00.00	Transferências de Recursos do Bloco de			20.000,00					
2.4.1.1.51.4.1.00.00.00	Estruturação da Vigilância em Saúde -		20.000,00						
2.4.1.1.51.4.1.00.00.00	Transferências Fundo a Fundo de	601	20.000,00						
2.4.1.1.51.5.0.00.00.00	Transferências de Recursos do Bloco de			20.000,00					
2.4.1.1.51.5.0.00.00.01	Estruturação da Gestão do SUS		20.000,00						
2.4.1.1.51.5.0.00.00.01	Transferências Fundo a Fundo de	601	20.000,00						
2.4.1.2.00.0.0.00.00.00	Transferências de Recursos do Fundo					1.323.808,00			
2.4.1.2.50.0.0.00.00.00	Transferências de Recursos Destinados a				1.323.808,00				
2.4.1.2.50.1.0.00.00.00	Transferências para o Programa de Apoio			1.323.808,00					
2.4.1.2.50.1.1.00.00.01	Construção de Quadras		100.000,00						



PREFEITURA MUNICIPAL DE BARREIRAS

Rua Edigar de Deus Pitta

Lot. Aratu

BARREIRAS - BA

C.N.P.J.: 13.654.405/0001-95

Anexo II, da Lei Nº 4.320/64 - Orçamento 2023 Demonstrativo da Receita Segundo sua Natureza e Fonte de Recurso

Valores expressos em R\$ (1,00)

Código	Descrição	Fonte	Optativo	SubAlínea	Alínea	Rubrica	Espécie	Origem	Categoria
2.4.1.2.50.1.1.00.00.01	Transferências do Governo Federal	570	100.000,00						
2.4.1.2.50.1.1.00.00.04	Outras transferência do FNDE		50.000,00						
2.4.1.2.50.1.1.00.00.04	Outras Transferências de Recursos do	569	50.000,00						
2.4.1.2.50.1.1.00.00.05	Aquisição de Mobiliário para		1.173.808,00						
2.4.1.2.50.1.1.00.00.05	Transferências do Governo Federal	570	1.173.808,00						
2.4.1.4.00.0.0.00.00.00	Transferências de Convênios da União e de					3.762.944,00			
2.4.1.4.01.0.0.00.00.00	Transferências de Convênios da União e de				3.562.944,00				
2.4.1.4.01.0.1.00.01.01	Urbanização de Assentamentos		465.798,00						
2.4.1.4.01.0.1.00.01.01	Outras Transferências de Convênios ou	700	465.798,00						
2.4.1.4.01.0.1.00.01.02	Urbanização de Assentamentos		2.937.473,00						
2.4.1.4.01.0.1.00.01.02	Outras Transferências de Convênios ou	700	2.937.473,00						
2.4.1.4.01.0.1.00.02.02	Requalificação, Reparelhamento e		59.673,00						
2.4.1.4.01.0.1.00.02.02	Outras Transferências de Convênios ou	700	59.673,00						
2.4.1.4.01.0.1.00.02.05	Construção da PEC Praça dos		100.000,00						
2.4.1.4.01.0.1.00.02.05	Outras Transferências de Convênios ou	700	100.000,00						
2.4.1.4.50.0.0.00.00.00	Transferências de Convênios da União para				50.000,00				
2.4.1.4.50.0.1.00.00.99	Outras Transferências de Convênios		50.000,00						
2.4.1.4.50.0.1.00.00.99	Transferências do Estado referentes a	632	50.000,00						
2.4.1.4.51.0.0.00.00.00	Transferências de Convênios da União				50.000,00				
2.4.1.4.51.0.0.00.00.99	Outras Transferências de Convênios		50.000,00						
2.4.1.4.51.0.0.00.00.99	Transferências do Governo Federal	570	50.000,00						
2.4.1.4.54.0.0.00.00.00	Transferências de Convênios da União				100.000,00				
2.4.1.4.54.0.1.00.00.05	Pavimentação Asfáltica na Vila Rica		100.000,00						
2.4.1.4.54.0.1.00.00.05	Outras Transferências de Convênios ou	700	100.000,00						
2.4.1.9.00.0.0.00.00.00	Outras Transferências de Recursos da União					3.450,00			
2.4.1.9.99.0.0.00.00.00	Outras Transferências De Recursos da				3.450,00				
2.4.1.9.99.0.1.00.00.01	Transf. do FUPEN - Investimento nas		3.450,00						
2.4.1.9.99.0.1.00.00.01	Outras Transferências de Convênios ou	700	3.450,00						



PREFEITURA MUNICIPAL DE BARREIRAS

Rua Edigar de Deus Pitta

Lot. Aratu

BARREIRAS - BA

C.N.P.J.: 13.654.405/0001-95

Anexo II, da Lei Nº 4.320/64 - Orçamento 2023 Demonstrativo da Receita Segundo sua Natureza e Fonte de Recurso

Valores expressos em R\$ (1,00)

Código	Descrição	Fonte	Optativo	SubAlínea	Alínea	Rubrica	Espécie	Origem	Categoria
2.4.2.0.00.0.0.00.00.00	Transferências dos Estados e do Distrito						215.034,00		
2.4.2.2.00.0.0.00.00.00	Transferências de Convênios dos Estados e					115.034,00			
2.4.2.2.50.0.0.00.00.00	Transferências de Convênios dos Estados				115.034,00				
2.4.2.2.50.0.1.00.00.99	Outras Transferências de Convênios		115.034,00						
2.4.2.2.50.0.1.00.00.99	Transferências do Estado referentes a	632	115.034,00						
2.4.2.9.00.0.0.00.00.00	Outras Transferências de Recursos dos					100.000,00			
2.4.2.9.99.0.0.00.00.00	Outras Transferências de Recursos dos				100.000,00				
2.4.2.9.99.0.1.00.00.09	Outras Transferências de Convênios		100.000,00						
2.4.2.9.99.0.1.00.00.09	Outras Transferências de Convênios ou	700	100.000,00						
9.0.0.0.00.0.0.00.00.00	DEDUÇÕES								(68.609.807,00)
9.7.0.0.00.0.0.00.00.00	DEDUÇÕES							(68.609.807,00)	
9.7.1.1.51.1.1.00.00.00	Dedução de Receita para a Formação do		(31.904.143,00)						
9.7.1.1.51.1.1.00.00.00	Recursos não vinculados de Impostos	500	(31.904.143,00)						
9.7.1.1.52.0.1.00.00.00	Dedução de Receita para a Formação do		(949.153,00)						
9.7.1.1.52.0.1.00.00.00	Recursos não vinculados de Impostos	500	(949.153,00)						
9.7.2.1.50.0.1.00.00.00	Dedução de Receita para a Formação do		(31.333.708,00)						
9.7.2.1.50.0.1.00.00.00	Recursos não vinculados de Impostos	500	(31.333.708,00)						
9.7.2.1.51.0.1.00.00.00	Dedução de Receita para a Formação do		(4.422.803,00)						
9.7.2.1.51.0.1.00.00.00	Recursos não vinculados de Impostos	500	(4.422.803,00)						
								Total:	798.579.611,00



PREFEITURA MUNICIPAL DE BARREIRAS

Rua Edigar de Deus Pitta

Lot. Aratu

BARREIRAS - BA

C.N.P.J.: 13.654.405/0001-95

Anexo XII, da Lei Orçamentária Anual - Orçamento 2023

Demonstrativo da Evolução da Receita nos últimos 3 anos e sua projeção para os dois anos seguintes

Demonstrativo da Evolução da Receita nos últimos 3 anos e sua

Código	Descrição	Fonte	Realizado	Realizado	Orçado	Orçado	Projeção	
			2020	2021	2022	2023	2024	2025
1.0.0.0.00.0.0.00.00.	Receitas Correntes		530.138.558,95	637.832.661,52	0,00	0,00	0,00	0,00
1.0.0.0.00.0.0.00.00.	Receitas Correntes		0,00	0,00	592.402.343,00	0,00	0,00	0,00
1.0.0.0.00.0.0.00.00.	Receitas Correntes		0,00	0,00	0,00	808.991.665,00	845.396.289,92	883.439.122,97
1.1.0.0.00.0.0.00.00.	Impostos, Taxas e Contribuições de Melhoria		75.503.678,27	104.622.454,88	0,00	0,00	0,00	0,00
1.1.0.0.00.0.0.00.00.	Impostos, Taxas e Contribuições de Melhoria		0,00	0,00	80.570.000,00	0,00	0,00	0,00
1.1.0.0.00.0.0.00.00.	Impostos, Taxas e Contribuições de Melhoria		0,00	0,00	0,00	136.930.817,00	143.092.703,76	149.531.875,43
1.1.1.0.00.0.0.00.00.	Impostos		69.062.346,50	97.184.922,73	0,00	0,00	0,00	0,00
1.1.1.0.00.0.0.00.00.	Impostos		0,00	0,00	73.200.000,00	0,00	0,00	0,00
1.1.1.0.00.0.0.00.00.	Impostos		0,00	0,00	0,00	127.780.074,00	133.530.177,33	139.539.035,31
1.1.1.2.00.0.0.00.00.	Impostos sobre o Patrimônio		0,00	0,00	18.800.000,00	0,00	0,00	0,00
1.1.1.2.00.0.0.00.00.	Impostos sobre o Patrimônio		0,00	0,00	0,00	31.396.631,00	32.809.479,40	34.285.905,97
1.1.1.2.50.0.0.00.00.	Imposto sobre a Propriedade Predial e Territorial		0,00	0,00	11.300.000,00	0,00	0,00	0,00
1.1.1.2.50.0.0.00.00.	Imposto sobre a Propriedade Predial e Territorial		0,00	0,00	0,00	14.098.671,00	14.733.111,20	15.396.101,20
1.1.1.2.50.0.1.00.00.	Imposto sobre a Propriedade Predial e Territorial		0,00	0,00	7.781.700,00	0,00	0,00	0,00
1.1.1.2.50.0.1.00.00.	Rec. de Impostos e Transf. de Impostos Saúde		0,00	0,00	0,00	1.556.340,00	7.851.735,30	1.699.562,19
1.1.1.2.50.0.1.00.00.	Rec.de Impostos e Transf. de Impostos		0,00	0,00	0,00	2.023.242,00	7.872.745,89	2.209.430,85
1.1.1.2.50.0.1.00.00.	Recursos Ordinários		0,00	0,00	0,00	4.202.118,00	7.970.795,31	4.588.817,91
1.1.1.2.50.0.1.00.00.	Imposto sobre a Propriedade Predial e Territorial		0,00	0,00	0,00	10.098.671,00	10.553.111,20	11.028.001,20
1.1.1.2.50.0.1.00.00.	Recursos não vinculados de Impostos		0,00	0,00	0,00	5.554.269,05	10.348.613,11	6.065.400,66
1.1.1.2.50.0.1.00.00.	Recursos não Vinculados de Impostos -		0,00	0,00	0,00	2.019.734,20	10.189.559,04	2.205.600,24
1.1.1.2.50.0.1.00.00.	Recursos não Vinculados de Impostos -		0,00	0,00	0,00	2.524.667,75	10.212.281,05	2.757.000,30
1.1.1.2.50.0.2.00.00.	Imposto sobre a Propriedade Predial e Territorial		0,00	0,00	150.000,00	0,00	0,00	0,00
1.1.1.2.50.0.2.00.00.	Rec. de Impostos e Transf. de Impostos Saúde		0,00	0,00	0,00	30.000,00	151.350,00	32.760,75
1.1.1.2.50.0.2.00.00.	Rec.de Impostos e Transf. de Impostos		0,00	0,00	0,00	39.000,00	151.755,00	42.588,98
1.1.1.2.50.0.2.00.00.	Recursos Ordinários		0,00	0,00	0,00	81.000,00	153.645,00	88.454,02
1.1.1.2.50.0.2.00.00.	Imposto sobre a Propriedade Predial e Territorial		0,00	0,00	0,00	500.000,00	522.500,00	546.012,50



PREFEITURA MUNICIPAL DE BARREIRAS

Rua Edigar de Deus Pitta

Lot. Aratu

BARREIRAS - BA

C.N.P.J.: 13.654.405/0001-95

Anexo XII, da Lei Orçamentária Anual - Orçamento 2023

Demonstrativo da Evolução da Receita nos últimos 3 anos e sua projeção para os dois anos seguintes

Demonstrativo da Evolução da Receita nos últimos 3 anos e sua

Código	Descrição	Fonte	Realizado	Realizado	Orçado	Orçado	Projeção	
			2020	2021	2022	2023	2024	2025
1.1.1.2.50.0.2.00.00.	Recursos não vinculados de Impostos		0,00	0,00	0,00	275.000,00	512.375,00	300.306,88
1.1.1.2.50.0.2.00.00.	Recursos não Vinculados de Impostos -		0,00	0,00	0,00	100.000,00	504.500,00	109.202,50
1.1.1.2.50.0.2.00.00.	Recursos não Vinculados de Impostos -		0,00	0,00	0,00	125.000,00	505.625,00	136.503,12
1.1.1.2.50.0.3.00.00.	Imposto sobre a Propriedade Predial e Territorial		0,00	0,00	1.567.800,00	0,00	0,00	0,00
1.1.1.2.50.0.3.00.00.	Rec. de Impostos e Transf. de Impostos Saúde		0,00	0,00	0,00	313.560,00	1.581.910,20	342.415,36
1.1.1.2.50.0.3.00.00.	Rec.de Impostos e Transf. de Impostos		0,00	0,00	0,00	407.628,00	1.586.143,26	445.139,97
1.1.1.2.50.0.3.00.00.	Recursos Ordinários		0,00	0,00	0,00	846.612,00	1.605.897,54	924.521,47
1.1.1.2.50.0.3.00.00.	Imposto sobre a Propriedade Predial e Territorial		0,00	0,00	0,00	1.600.000,00	1.672.000,00	1.747.240,00
1.1.1.2.50.0.3.00.00.	Recursos não vinculados de Impostos		0,00	0,00	0,00	880.000,00	1.639.600,00	960.982,00
1.1.1.2.50.0.3.00.00.	Recursos não Vinculados de Impostos -		0,00	0,00	0,00	320.000,00	1.614.400,00	349.448,00
1.1.1.2.50.0.3.00.00.	Recursos não Vinculados de Impostos -		0,00	0,00	0,00	400.000,00	1.618.000,00	436.810,00
1.1.1.2.50.0.4.00.00.	Imposto sobre a Propriedade Predial e Territorial		0,00	0,00	1.800.500,00	0,00	0,00	0,00
1.1.1.2.50.0.4.00.00.	Rec. de Impostos e Transf. de Impostos Saúde		0,00	0,00	0,00	360.100,00	1.816.704,50	393.238,20
1.1.1.2.50.0.4.00.00.	Rec.de Impostos e Transf. de Impostos		0,00	0,00	0,00	468.130,00	1.821.565,85	511.209,66
1.1.1.2.50.0.4.00.00.	Recursos Ordinários		0,00	0,00	0,00	972.270,00	1.844.252,15	1.061.743,15
1.1.1.2.50.0.4.00.00.	Imposto sobre a Propriedade Predial e Territorial		0,00	0,00	0,00	1.900.000,00	1.985.500,00	2.074.847,50
1.1.1.2.50.0.4.00.00.	Recursos não vinculados de Impostos		0,00	0,00	0,00	1.045.000,00	1.947.025,00	1.141.166,12
1.1.1.2.50.0.4.00.00.	Recursos não Vinculados de Impostos -		0,00	0,00	0,00	380.000,00	1.917.100,00	414.969,50
1.1.1.2.50.0.4.00.00.	Recursos não Vinculados de Impostos -		0,00	0,00	0,00	475.000,00	1.921.375,00	518.711,88
1.1.1.2.53.0.0.00.00.	Impostos sobre Transmissão "Inter Vivos" de Bens		0,00	0,00	7.500.000,00	0,00	0,00	0,00
1.1.1.2.53.0.0.00.00.	Impostos sobre Transmissão "Inter Vivos" de Bens		0,00	0,00	0,00	17.297.960,00	18.076.368,20	18.889.804,77
1.1.1.2.53.0.1.00.00.	Impostos sobre Transmissão "Inter Vivos" de		0,00	0,00	7.480.000,00	0,00	0,00	0,00
1.1.1.2.53.0.1.00.00.	Rec. de Impostos e Transf. de Impostos Saúde		0,00	0,00	0,00	1.496.000,00	7.547.320,00	1.633.669,40
1.1.1.2.53.0.1.00.00.	Rec.de Impostos e Transf. de Impostos		0,00	0,00	0,00	1.944.800,00	7.567.516,00	2.123.770,22
1.1.1.2.53.0.1.00.00.	Recursos Ordinários		0,00	0,00	0,00	4.039.200,00	7.661.764,00	4.410.907,38
1.1.1.2.53.0.1.00.00.	Impostos sobre Transmissão "Inter Vivos" de		0,00	0,00	0,00	17.290.960,00	18.069.053,20	18.882.160,59



PREFEITURA MUNICIPAL DE BARREIRAS

Rua Edigar de Deus Pitta

Lot. Aratu

BARREIRAS - BA

C.N.P.J.: 13.654.405/0001-95

Anexo XII, da Lei Orçamentária Anual - Orçamento 2023

Demonstrativo da Evolução da Receita nos últimos 3 anos e sua projeção para os dois anos seguintes

Demonstrativo da Evolução da Receita nos últimos 3 anos e sua

Código	Descrição	Fonte	Realizado	Realizado	Orçado	Orçado	Projeção	
			2020	2021	2022	2023	2024	2025
1.1.1.2.53.0.1.00.00.	Recursos não vinculados de Impostos		0,00	0,00	0,00	9.510.028,00	17.718.911,26	10.385.188,33
1.1.1.2.53.0.1.00.00.	Recursos não Vinculados de Impostos -		0,00	0,00	0,00	3.458.192,00	17.446.578,64	3.776.432,12
1.1.1.2.53.0.1.00.00.	Recursos não Vinculados de Impostos -		0,00	0,00	0,00	4.322.740,00	17.485.483,30	4.720.540,15
1.1.1.2.53.0.2.00.00.	Impostos sobre Transmissão "Inter Vivos" de		0,00	0,00	16.000,00	0,00	0,00	0,00
1.1.1.2.53.0.2.00.00.	Rec. de Impostos e Transf. de Impostos Saúde		0,00	0,00	0,00	3.200,00	16.144,00	3.494,48
1.1.1.2.53.0.2.00.00.	Rec.de Impostos e Transf. de Impostos		0,00	0,00	0,00	4.160,00	16.187,20	4.542,82
1.1.1.2.53.0.2.00.00.	Recursos Ordinários		0,00	0,00	0,00	8.640,00	16.388,80	9.435,10
1.1.1.2.53.0.2.00.00.	Impostos sobre Transmissão "Inter Vivos" de		0,00	0,00	0,00	5.000,00	5.225,00	5.460,12
1.1.1.2.53.0.2.00.00.	Recursos não vinculados de Impostos		0,00	0,00	0,00	2.750,00	5.123,75	3.003,07
1.1.1.2.53.0.2.00.00.	Recursos não Vinculados de Impostos -		0,00	0,00	0,00	1.000,00	5.045,00	1.092,02
1.1.1.2.53.0.2.00.00.	Recursos não Vinculados de Impostos -		0,00	0,00	0,00	1.250,00	5.056,25	1.365,03
1.1.1.2.53.0.3.00.00.	Impostos sobre Transmissão "Inter Vivos" de		0,00	0,00	2.000,00	0,00	0,00	0,00
1.1.1.2.53.0.3.00.00.	Rec. de Impostos e Transf. de Impostos Saúde		0,00	0,00	0,00	400,00	2.018,00	436,81
1.1.1.2.53.0.3.00.00.	Rec.de Impostos e Transf. de Impostos		0,00	0,00	0,00	520,00	2.023,40	567,85
1.1.1.2.53.0.3.00.00.	Recursos Ordinários		0,00	0,00	0,00	1.080,00	2.048,60	1.179,39
1.1.1.2.53.0.3.00.00.	Impostos sobre Transmissão "Inter Vivos" de		0,00	0,00	0,00	1.000,00	1.045,00	1.092,02
1.1.1.2.53.0.3.00.00.	Recursos não vinculados de Impostos		0,00	0,00	0,00	550,00	1.024,75	600,61
1.1.1.2.53.0.3.00.00.	Recursos não Vinculados de Impostos -		0,00	0,00	0,00	200,00	1.009,00	218,40
1.1.1.2.53.0.3.00.00.	Recursos não Vinculados de Impostos -		0,00	0,00	0,00	250,00	1.011,25	273,01
1.1.1.2.53.0.4.00.00.	Impostos sobre Transmissão "Inter Vivos" de		0,00	0,00	2.000,00	0,00	0,00	0,00
1.1.1.2.53.0.4.00.00.	Rec. de Impostos e Transf. de Impostos Saúde		0,00	0,00	0,00	400,00	2.018,00	436,81
1.1.1.2.53.0.4.00.00.	Rec.de Impostos e Transf. de Impostos		0,00	0,00	0,00	520,00	2.023,40	567,85
1.1.1.2.53.0.4.00.00.	Recursos Ordinários		0,00	0,00	0,00	1.080,00	2.048,60	1.179,39
1.1.1.2.53.0.4.00.00.	Impostos sobre Transmissão "Inter Vivos" de		0,00	0,00	0,00	1.000,00	1.045,00	1.092,02
1.1.1.2.53.0.4.00.00.	Recursos não vinculados de Impostos		0,00	0,00	0,00	550,00	1.024,75	600,61
1.1.1.2.53.0.4.00.00.	Recursos não Vinculados de Impostos -		0,00	0,00	0,00	200,00	1.009,00	218,40
1.1.1.2.53.0.4.00.00.	Recursos não Vinculados de Impostos -		0,00	0,00	0,00	250,00	1.011,25	273,01
1.1.1.3.00.0.0.00.00.	Impostos sobre a Renda e Proventos de Qualquer		19.080.448,68	30.193.432,26	0,00	0,00	0,00	0,00



PREFEITURA MUNICIPAL DE BARREIRAS

Rua Edigar de Deus Pitta

Lot. Aratu

BARREIRAS - BA

C.N.P.J.: 13.654.405/0001-95

Anexo XII, da Lei Orçamentária Anual - Orçamento 2023

Demonstrativo da Evolução da Receita nos últimos 3 anos e sua projeção para os dois anos seguintes

Demonstrativo da Evolução da Receita nos últimos 3 anos e sua

Código	Descrição	Fonte	Realizado	Realizado	Orçado	Orçado	Projeção	
			2020	2021	2022	2023	2024	2025
1.1.1.3.00.0.0.00.00.	Impostos sobre a Renda e Proventos de Qualquer		0,00	0,00	19.200.000,00	0,00	0,00	0,00
1.1.1.3.00.0.0.00.00.	Impostos sobre a Renda e Proventos de Qualquer		0,00	0,00	0,00	40.997.709,00	42.842.605,90	44.770.523,17
1.1.1.3.03.0.0.00.00.	Imposto sobre a Renda - Retido na Fonte		19.080.448,68	30.193.432,26	0,00	0,00	0,00	0,00
1.1.1.3.03.0.0.00.00.	Imposto sobre a Renda - Retido na Fonte		0,00	0,00	19.200.000,00	0,00	0,00	0,00
1.1.1.3.03.0.0.00.00.	Imposto sobre a Renda - Retido na Fonte		0,00	0,00	0,00	40.997.709,00	42.842.605,90	44.770.523,17
1.1.1.3.03.1.0.00.00.	Imposto sobre a Renda - Retido na Fonte -		16.112.809,41	17.642.049,34	0,00	0,00	0,00	0,00
1.1.1.3.03.1.0.00.00.	Imposto sobre a Renda - Retido na Fonte -		0,00	0,00	16.191.193,00	0,00	0,00	0,00
1.1.1.3.03.1.0.00.00.	Imposto sobre a Renda - Retido na Fonte -		0,00	0,00	0,00	37.037.677,00	38.704.372,46	40.446.069,23
1.1.1.3.03.1.1.00.00.	Imposto sobre a Renda - Retido na Fonte -		16.112.809,41	17.642.049,34	0,00	0,00	0,00	0,00
1.1.1.3.03.1.1.00.00.	Imposto sobre a Renda - Retido na Fonte -		0,00	0,00	16.191.193,00	0,00	0,00	0,00
1.1.1.3.03.1.1.00.00.	Imposto sobre a Renda - Retido na Fonte -		0,00	0,00	0,00	37.037.677,00	38.704.372,46	40.446.069,23
1.1.1.3.03.1.1.00.00.	IRRF - Trabalho - Principal - PM		5.807.066,57	6.138.910,62	0,00	0,00	0,00	0,00
1.1.1.3.03.1.1.00.00.	Rec. de Impostos e Transf. de Impostos		2.089.985,37	2.210.007,82	0,00	525.000,00	3.523.625,00	573.313,12
1.1.1.3.03.1.1.00.00.	Rec. de Impostos e Transf. de Impostos		2.089.985,37	2.210.007,82	0,00	996.282,18	5.579.733,70	1.087.965,05
1.1.1.3.03.1.1.00.00.	Rec. de Impostos e Transf. de Impostos		2.089.985,37	2.210.007,82	0,00	1.039.221,90	5.820.219,99	1.134.856,30
1.1.1.3.03.1.1.00.00.	Rec. de Impostos e Transf. de Impostos		2.089.985,37	2.210.007,82	0,00	1.783.430,40	11.226.694,37	1.947.550,58
1.1.1.3.03.1.1.00.00.	Rec.de Impostos e Transf. de Impostos		3.018.867,76	3.192.233,52	0,00	875.000,00	3.539.375,00	955.521,88
1.1.1.3.03.1.1.00.00.	Rec.de Impostos e Transf. de Impostos		3.018.867,76	3.192.233,52	0,00	1.439.074,26	5.599.659,34	1.571.505,07
1.1.1.3.03.1.1.00.00.	Rec.de Impostos e Transf. de Impostos		3.018.867,76	3.192.233,52	0,00	1.501.098,30	5.841.004,42	1.639.236,87
1.1.1.3.03.1.1.00.00.	Rec.de Impostos e Transf. de Impostos		3.018.867,76	3.192.233,52	0,00	2.898.074,40	11.276.853,35	3.164.769,70
1.1.1.3.03.1.1.00.00.	Recursos Ordinários		6.502.176,72	6.875.579,89	0,00	2.100.000,00	3.594.500,00	2.293.252,50
1.1.1.3.03.1.1.00.00.	Recursos Ordinários		6.502.176,72	6.875.579,89	0,00	3.099.544,56	5.674.380,51	3.384.780,15
1.1.1.3.03.1.1.00.00.	Recursos Ordinários		6.502.176,72	6.875.579,89	0,00	3.233.134,80	5.918.946,07	3.530.664,03
1.1.1.3.03.1.1.00.00.	Recursos Ordinários		6.502.176,72	6.875.579,89	0,00	6.464.935,20	11.437.362,08	7.059.870,86
1.1.1.3.03.1.1.00.00.	IRRF - Trabalho - Principal - PM		0,00	0,00	6.054.740,00	0,00	0,00	0,00



PREFEITURA MUNICIPAL DE BARREIRAS

Rua Edigar de Deus Pitta

Lot. Aratu

BARREIRAS - BA

C.N.P.J.: 13.654.405/0001-95

Anexo XII, da Lei Orçamentária Anual - Orçamento 2023

Demonstrativo da Evolução da Receita nos últimos 3 anos e sua projeção para os dois anos seguintes

Demonstrativo da Evolução da Receita nos últimos 3 anos e sua

Código	Descrição	Fonte	Realizado	Realizado	Orçado	Orçado	Projeção	
			2020	2021	2022	2023	2024	2025
1.1.1.3.03.1.1.00.00.	Rec. de Impostos e Transf. de Impostos		2.089.985,37	2.210.007,82	0,00	1.210.948,00	6.109.232,66	1.322.385,49
1.1.1.3.03.1.1.00.00.	Rec.de Impostos e Transf. de Impostos		3.018.867,76	3.192.233,52	0,00	1.574.232,40	6.125.580,46	1.719.101,14
1.1.1.3.03.1.1.00.00.	Recursos Ordinários		6.502.176,72	6.875.579,89	0,00	3.269.559,60	6.201.870,18	3.570.440,82
1.1.1.3.03.1.1.00.00.	IRRF - Trabalho - Principal - PM		0,00	0,00	0,00	19.909.834,00	20.805.776,53	21.742.036,47
1.1.1.3.03.1.1.00.00.	Recursos não vinculados de Impostos		0,00	0,00	0,00	10.950.408,70	20.402.602,39	11.958.120,06
1.1.1.3.03.1.1.00.00.	Recursos não Vinculados de Impostos -		0,00	0,00	0,00	3.981.966,80	20.089.022,51	4.348.407,29
1.1.1.3.03.1.1.00.00.	Recursos não Vinculados de Impostos -		0,00	0,00	0,00	4.977.458,50	20.133.819,63	5.435.509,12
1.1.1.3.03.1.1.00.00.	IRRF - Trabalho - Principal - FMS		3.789.937,00	4.153.967,95	0,00	0,00	0,00	0,00
1.1.1.3.03.1.1.00.00.	Rec. de Impostos e Transf. de Impostos		1.364.076,97	1.495.428,46	0,00	300.000,00	2.013.500,00	327.607,50
1.1.1.3.03.1.1.00.00.	Rec. de Impostos e Transf. de Impostos		1.364.076,97	1.495.428,46	0,00	531.200,00	3.343.904,00	580.083,68
1.1.1.3.03.1.1.00.00.	Rec. de Impostos e Transf. de Impostos		1.364.076,97	1.495.428,46	0,00	620.010,00	3.472.400,45	677.066,42
1.1.1.3.03.1.1.00.00.	Rec. de Impostos e Transf. de Impostos		1.364.076,97	1.495.428,46	0,00	646.200,00	3.619.079,00	705.666,56
1.1.1.3.03.1.1.00.00.	Rec.de Impostos e Transf. de Impostos		1.970.333,40	2.160.063,33	0,00	500.000,00	2.022.500,00	546.012,50
1.1.1.3.03.1.1.00.00.	Rec.de Impostos e Transf. de Impostos		1.970.333,40	2.160.063,33	0,00	863.200,00	3.358.844,00	942.635,98
1.1.1.3.03.1.1.00.00.	Rec.de Impostos e Transf. de Impostos		1.970.333,40	2.160.063,33	0,00	895.570,00	3.484.800,65	977.984,83
1.1.1.3.03.1.1.00.00.	Rec.de Impostos e Transf. de Impostos		1.970.333,40	2.160.063,33	0,00	933.400,00	3.632.003,00	1.019.296,14
1.1.1.3.03.1.1.00.00.	Recurso Vinculado LC 173/2020 - FMS		0,00	0,00	0,00	0,00	3.444.500,00	0,00
1.1.1.3.03.1.1.00.00.	Recursos Ordinários		4.243.795,02	4.652.444,10	0,00	1.200.000,00	2.054.000,00	1.310.430,00
1.1.1.3.03.1.1.00.00.	Recursos Ordinários		4.243.795,02	4.652.444,10	0,00	1.925.600,00	3.406.652,00	2.102.803,34
1.1.1.3.03.1.1.00.00.	Recursos Ordinários		4.243.795,02	4.652.444,10	0,00	1.928.920,00	3.531.301,40	2.106.428,86
1.1.1.3.03.1.1.00.00.	Recursos Ordinários		4.243.795,02	4.652.444,10	0,00	2.010.400,00	3.680.468,00	2.195.407,06
1.1.1.3.03.1.1.00.00.	Transf. de Recursos do Sistema Único de		0,00	0,00	0,00	0,00	3.444.500,00	0,00
1.1.1.3.03.1.1.00.00.	Transf. de Recursos do Sistema Único de		0,00	0,00	0,00	0,00	3.590.000,00	0,00
1.1.1.3.03.1.1.00.00.	Transf. Fundo a Fundo Rec. SUS do Gov.		0,00	0,00	0,00	0,00	3.444.500,00	0,00
1.1.1.3.03.1.1.00.00.	Transf. Fundo a Fundo Rec. SUS do Gov.		0,00	0,00	0,00	0,00	3.590.000,00	0,00
1.1.1.3.03.1.1.00.00.	IRRF - Trabalho - Principal - FMS		0,00	0,00	3.752.268,00	0,00	0,00	0,00



PREFEITURA MUNICIPAL DE BARREIRAS

Rua Edigar de Deus Pitta

Lot. Aratu

BARREIRAS - BA

C.N.P.J.: 13.654.405/0001-95

Anexo XII, da Lei Orçamentária Anual - Orçamento 2023

Demonstrativo da Evolução da Receita nos últimos 3 anos e sua projeção para os dois anos seguintes

Demonstrativo da Evolução da Receita nos últimos 3 anos e sua

Código	Descrição	Fonte	Realizado	Realizado	Orçado	Orçado	Projeção	
			2020	2021	2022	2023	2024	2025
1.1.1.3.03.1.1.00.00.	Rec. de Impostos e Transf. de Impostos		1.364.076,97	1.495.428,46	0,00	750.453,60	3.786.038,41	819.514,09
1.1.1.3.03.1.1.00.00.	Rec.de Impostos e Transf. de Impostos		1.970.333,40	2.160.063,33	0,00	975.589,68	3.796.169,54	1.065.368,32
1.1.1.3.03.1.1.00.00.	Recursos Ordinários		4.243.795,02	4.652.444,10	0,00	2.026.224,72	3.843.448,11	2.212.688,05
1.1.1.3.03.1.1.00.00.	Transf. de Recursos do Sistema Único de		0,00	0,00	0,00	0,00	3.752.268,00	0,00
1.1.1.3.03.1.1.00.00.	Transf. Fundo a Fundo Rec. SUS do Gov.		0,00	0,00	0,00	0,00	3.752.268,00	0,00
1.1.1.3.03.1.1.00.00.	IRRF - Trabalho - Principal - FMS		0,00	0,00	0,00	6.205.000,00	6.484.225,00	6.776.015,12
1.1.1.3.03.1.1.00.00.	Recursos não vinculados de Impostos		0,00	0,00	0,00	3.412.750,00	6.358.573,75	3.726.808,32
1.1.1.3.03.1.1.00.00.	Recursos não Vinculados de Impostos -		0,00	0,00	0,00	1.241.000,00	6.260.845,00	1.355.203,02
1.1.1.3.03.1.1.00.00.	Recursos não Vinculados de Impostos -		0,00	0,00	0,00	1.551.250,00	6.274.806,25	1.694.003,78
1.1.1.3.03.1.1.00.00.	IRRF - Trabalho - Principal - FMAS		15.512,92	25.215,54	0,00	0,00	0,00	0,00
1.1.1.3.03.1.1.00.00.	Rec. de Impostos e Transf. de Impostos		5.584,65	9.077,59	0,00	9.000,00	50.405,00	9.828,22
1.1.1.3.03.1.1.00.00.	Rec. de Impostos e Transf. de Impostos		5.584,65	9.077,59	0,00	15.000,00	100.675,00	16.380,38
1.1.1.3.03.1.1.00.00.	Rec. de Impostos e Transf. de Impostos		5.584,65	9.077,59	0,00	16.000,00	100.720,00	17.472,40
1.1.1.3.03.1.1.00.00.	Rec. de Impostos e Transf. de Impostos		5.584,65	9.077,59	0,00	18.675,00	104.590,38	20.393,57
1.1.1.3.03.1.1.00.00.	Rec. do Fundo Estadual de Assistência		0,00	0,00	0,00	0,00	50.000,00	0,00
1.1.1.3.03.1.1.00.00.	Rec. do Fundo Estadual de Assistência		0,00	0,00	0,00	0,00	103.750,00	0,00
1.1.1.3.03.1.1.00.00.	Rec.de Impostos e Transf. de Impostos		8.066,72	13.112,08	0,00	13.000,00	50.585,00	14.196,32
1.1.1.3.03.1.1.00.00.	Rec.de Impostos e Transf. de Impostos		8.066,72	13.112,08	0,00	25.000,00	101.125,00	27.300,62
1.1.1.3.03.1.1.00.00.	Rec.de Impostos e Transf. de Impostos		8.066,72	13.112,08	0,00	26.000,00	101.170,00	28.392,65
1.1.1.3.03.1.1.00.00.	Rec.de Impostos e Transf. de Impostos		8.066,72	13.112,08	0,00	26.975,00	104.963,88	29.457,37
1.1.1.3.03.1.1.00.00.	Recurso Vinculado LC 173/2020 - FMAS		0,00	0,00	0,00	0,00	103.750,00	0,00
1.1.1.3.03.1.1.00.00.	Recursos Ordinários		17.374,47	28.241,40	0,00	28.000,00	51.260,00	30.576,70
1.1.1.3.03.1.1.00.00.	Recursos Ordinários		17.374,47	28.241,40	0,00	58.000,00	102.610,00	63.337,45
1.1.1.3.03.1.1.00.00.	Recursos Ordinários		17.374,47	28.241,40	0,00	58.100,00	106.364,50	63.446,65
1.1.1.3.03.1.1.00.00.	Recursos Ordinários		17.374,47	28.241,40	0,00	60.000,00	102.700,00	65.521,50
1.1.1.3.03.1.1.00.00.	Transf. de Rec. do Fundo Nac. Assist.		0,00	0,00	0,00	0,00	50.000,00	0,00
1.1.1.3.03.1.1.00.00.	Transf. de Rec. do Fundo Nac. Assist.		0,00	0,00	0,00	0,00	103.750,00	0,00
1.1.1.3.03.1.1.00.00.	IRRF - Trabalho - Principal - FMAS		0,00	0,00	40.000,00	0,00	0,00	0,00



PREFEITURA MUNICIPAL DE BARREIRAS

Rua Edigar de Deus Pitta

Lot. Aratu

BARREIRAS - BA

C.N.P.J.: 13.654.405/0001-95

Anexo XII, da Lei Orçamentária Anual - Orçamento 2023

Demonstrativo da Evolução da Receita nos últimos 3 anos e sua projeção para os dois anos seguintes

Demonstrativo da Evolução da Receita nos últimos 3 anos e sua

Código	Descrição	Fonte	Realizado	Realizado	Orçado	Orçado	Projeção	
			2020	2021	2022	2023	2024	2025
1.1.1.3.03.1.1.00.00.	Rec. de Impostos e Transf. de Impostos		5.584,65	9.077,59	0,00	8.000,00	40.360,00	8.736,20
1.1.1.3.03.1.1.00.00.	Rec. do Fundo Estadual de Assistência		0,00	0,00	0,00	0,00	40.000,00	0,00
1.1.1.3.03.1.1.00.00.	Rec.de Impostos e Transf. de Impostos		8.066,72	13.112,08	0,00	10.400,00	40.468,00	11.357,06
1.1.1.3.03.1.1.00.00.	Recursos Ordinários		17.374,47	28.241,40	0,00	21.600,00	40.972,00	23.587,74
1.1.1.3.03.1.1.00.00.	Transf. de Rec. do Fundo Nac. Assist.		0,00	0,00	0,00	0,00	40.000,00	0,00
1.1.1.3.03.1.1.00.00.	IRRF - Trabalho - Principal - FMAS		0,00	0,00	0,00	62.343,00	65.148,44	68.080,11
1.1.1.3.03.1.1.00.00.	Recursos não vinculados de Impostos		0,00	0,00	0,00	34.288,65	63.885,99	37.444,06
1.1.1.3.03.1.1.00.00.	Recursos não Vinculados de Impostos -		0,00	0,00	0,00	12.468,60	62.904,09	13.616,02
1.1.1.3.03.1.1.00.00.	Recursos não Vinculados de Impostos -		0,00	0,00	0,00	15.585,75	63.044,36	17.020,03
1.1.1.3.03.1.1.00.00.	IRRF - Trabalho - Principal - FME		6.500.292,92	7.323.955,23	0,00	0,00	0,00	0,00
1.1.1.3.03.1.1.00.00.	Ação Judicial FUNDEF - Precatórios		0,00	0,00	0,00	0,00	6.029.530,00	0,00
1.1.1.3.03.1.1.00.00.	Ação Judicial FUNDEF - Precatórios		0,00	0,00	0,00	0,00	6.650.500,00	0,00
1.1.1.3.03.1.1.00.00.	Rec. de Impostos e Transf. de Impostos		2.340.097,21	2.636.623,88	0,00	1.085.315,40	6.078.369,19	1.185.191,55
1.1.1.3.03.1.1.00.00.	Rec. de Impostos e Transf. de Impostos		2.340.097,21	2.636.623,88	0,00	1.197.090,00	6.704.369,05	1.307.252,21
1.1.1.3.03.1.1.00.00.	Rec.de Impostos e Transf. de Impostos		3.380.140,42	3.808.456,72	0,00	1.567.677,80	6.100.075,50	1.711.943,35
1.1.1.3.03.1.1.00.00.	Rec.de Impostos e Transf. de Impostos		3.380.140,42	3.808.456,72	0,00	1.729.130,00	6.728.310,85	1.888.253,19
1.1.1.3.03.1.1.00.00.	Recursos Ordinários		7.280.302,44	8.202.829,86	0,00	3.376.536,80	6.181.474,16	3.687.262,60
1.1.1.3.03.1.1.00.00.	Recursos Ordinários		7.280.302,44	8.202.829,86	0,00	3.724.280,00	6.818.092,60	4.067.006,87
1.1.1.3.03.1.1.00.00.	Transf. do Fundo Nac. de Desen. da		0,00	0,00	0,00	0,00	6.029.530,00	0,00
1.1.1.3.03.1.1.00.00.	Transf. do Fundo Nac. de Desen. da		0,00	0,00	0,00	0,00	6.650.500,00	0,00
1.1.1.3.03.1.1.00.00.	Transferências FUNDEB (Aplic. do 30% .)		0,00	0,00	0,00	0,00	6.650.500,00	0,00
1.1.1.3.03.1.1.00.00.	Transferências FUNDEB (Aplic. do 40% .)		0,00	0,00	0,00	0,00	6.029.530,00	0,00
1.1.1.3.03.1.1.00.00.	Transferências FUNDEB (Aplic. do 60% .)		0,00	0,00	0,00	0,00	6.029.530,00	0,00
1.1.1.3.03.1.1.00.00.	Transferências FUNDEB (Aplic. do 70% .)		0,00	0,00	0,00	0,00	6.650.500,00	0,00
1.1.1.3.03.1.1.00.00.	IRRF - Trabalho - Principal - FME		0,00	0,00	6.344.185,00	0,00	0,00	0,00



PREFEITURA MUNICIPAL DE BARREIRAS

Rua Edigar de Deus Pitta

Lot. Aratu

BARREIRAS - BA

C.N.P.J.: 13.654.405/0001-95

Anexo XII, da Lei Orçamentária Anual - Orçamento 2023

Demonstrativo da Evolução da Receita nos últimos 3 anos e sua projeção para os dois anos seguintes

Demonstrativo da Evolução da Receita nos últimos 3 anos e sua

Código	Descrição	Fonte	Realizado	Realizado	Orçado	Orçado	Projeção	
			2020	2021	2022	2023	2024	2025
1.1.1.3.03.1.1.00.00.	Ação Judicial FUNDEF - Precatórios		0,00	0,00	0,00	0,00	6.344.185,00	0,00
1.1.1.3.03.1.1.00.00.	Rec. de Impostos e Transf. de Impostos		2.340.097,21	2.636.623,88	0,00	1.268.837,00	6.401.282,66	1.385.601,72
1.1.1.3.03.1.1.00.00.	Rec.de Impostos e Transf. de Impostos		3.380.140,42	3.808.456,72	0,00	1.649.488,10	6.418.411,96	1.801.282,24
1.1.1.3.03.1.1.00.00.	Recursos Ordinários		7.280.302,44	8.202.829,86	0,00	3.425.859,90	6.498.348,70	3.741.124,66
1.1.1.3.03.1.1.00.00.	Transferências FUNDEB (Aplic. do 30% .)		0,00	0,00	0,00	0,00	6.344.185,00	0,00
1.1.1.3.03.1.1.00.00.	Transferências FUNDEB (Aplic. do 70% .)		0,00	0,00	0,00	0,00	6.344.185,00	0,00
1.1.1.3.03.1.1.00.00.	IRRF - Trabalho - Principal - FME		0,00	0,00	0,00	10.860.500,00	11.349.222,50	11.859.937,51
1.1.1.3.03.1.1.00.00.	Recursos não vinculados de Impostos		0,00	0,00	0,00	5.973.275,00	11.129.297,38	6.522.965,63
1.1.1.3.03.1.1.00.00.	Recursos não Vinculados de Impostos -		0,00	0,00	0,00	2.172.100,00	10.958.244,50	2.371.987,50
1.1.1.3.03.1.1.00.00.	Recursos não Vinculados de Impostos -		0,00	0,00	0,00	2.715.125,00	10.982.680,62	2.964.984,38
1.1.1.3.03.4.0.00.00.	Imposto sobre a Renda - Retido na Fonte - Outros		2.967.639,27	12.551.382,92	0,00	0,00	0,00	0,00
1.1.1.3.03.4.0.00.00.	Imposto sobre a Renda - Retido na Fonte - Outros		0,00	0,00	3.008.807,00	0,00	0,00	0,00
1.1.1.3.03.4.0.00.00.	Imposto sobre a Renda - Retido na Fonte - Outros		0,00	0,00	0,00	3.960.032,00	4.138.233,44	4.324.453,94
1.1.1.3.03.4.1.00.00.	Imposto sobre a Renda - Retido na Fonte -		2.967.639,27	12.551.382,92	0,00	0,00	0,00	0,00
1.1.1.3.03.4.1.00.00.	Imposto sobre a Renda - Retido na Fonte -		0,00	0,00	3.008.807,00	0,00	0,00	0,00
1.1.1.3.03.4.1.00.00.	Imposto sobre a Renda - Retido na Fonte -		0,00	0,00	0,00	3.960.032,00	4.138.233,44	4.324.453,94
1.1.1.3.03.4.1.00.00.	IRRF - Outros Rendimentos - Principal - PM		1.444.444,43	11.103.313,72	0,00	0,00	0,00	0,00



PREFEITURA MUNICIPAL DE BARREIRAS

Rua Edigar de Deus Pitta

Lot. Aratu

BARREIRAS - BA

C.N.P.J.: 13.654.405/0001-95

Anexo XII, da Lei Orçamentária Anual - Orçamento 2023

Demonstrativo da Evolução da Receita nos últimos 3 anos e sua projeção para os dois anos seguintes

Demonstrativo da Evolução da Receita nos últimos 3 anos e sua

Código	Descrição	Fonte	Realizado	Realizado	Orçado	Orçado	Projeção	
			2020	2021	2022	2023	2024	2025
1.1.1.3.03.4.1.00.00.	Alienação de Bens		0,00	0,00	0,00	0,00	1.254.200,00	0,00
1.1.1.3.03.4.1.00.00.	Alienação de Bens		0,00	0,00	0,00	0,00	1.308.256,00	0,00
1.1.1.3.03.4.1.00.00.	Cessão Onerosa - Volumes Excedentes do		0,00	0,00	0,00	0,00	1.254.200,00	0,00
1.1.1.3.03.4.1.00.00.	Cessão Onerosa - Volumes Excedentes do		0,00	0,00	0,00	0,00	1.308.256,00	0,00
1.1.1.3.03.4.1.00.00.	Operações de Crédito Internas		0,00	0,00	0,00	0,00	1.254.200,00	0,00
1.1.1.3.03.4.1.00.00.	Operações de Crédito Internas		0,00	0,00	0,00	0,00	1.308.256,00	0,00
1.1.1.3.03.4.1.00.00.	Rec. de Impostos e Transf. de Impostos		507.405,63	3.995.536,76	0,00	45.000,00	302.025,00	49.141,12
1.1.1.3.03.4.1.00.00.	Rec. de Impostos e Transf. de Impostos		507.405,63	3.995.536,76	0,00	225.756,00	1.264.359,02	246.531,20
1.1.1.3.03.4.1.00.00.	Rec. de Impostos e Transf. de Impostos		507.405,63	3.995.536,76	0,00	235.486,08	1.318.852,87	257.156,69
1.1.1.3.03.4.1.00.00.	Rec. de Impostos e Transf. de Impostos		507.405,63	3.995.536,76	0,00	278.240,00	1.751.520,80	303.845,04
1.1.1.3.03.4.1.00.00.	Rec. do Fundo de Cultura do Estado da		0,00	0,00	0,00	0,00	1.254.200,00	0,00
1.1.1.3.03.4.1.00.00.	Rec.de Impostos e Transf. de Impostos		732.919,24	5.771.330,87	0,00	75.000,00	303.375,00	81.901,88
1.1.1.3.03.4.1.00.00.	Rec.de Impostos e Transf. de Impostos		732.919,24	5.771.330,87	0,00	326.092,00	1.268.874,14	356.100,62
1.1.1.3.03.4.1.00.00.	Rec.de Impostos e Transf. de Impostos		732.919,24	5.771.330,87	0,00	340.146,56	1.323.562,60	371.448,55
1.1.1.3.03.4.1.00.00.	Rec.de Impostos e Transf. de Impostos		732.919,24	5.771.330,87	0,00	452.140,00	1.759.346,30	493.748,18
1.1.1.3.03.4.1.00.00.	Recursos Ordinários		1.578.595,28	12.430.558,81	0,00	180.000,00	308.100,00	196.564,50
1.1.1.3.03.4.1.00.00.	Recursos Ordinários		1.578.595,28	12.430.558,81	0,00	702.352,00	1.285.805,84	766.985,94
1.1.1.3.03.4.1.00.00.	Recursos Ordinários		1.578.595,28	12.430.558,81	0,00	732.623,36	1.341.224,05	800.043,02
1.1.1.3.03.4.1.00.00.	Recursos Ordinários		1.578.595,28	12.430.558,81	0,00	1.008.620,00	1.784.387,90	1.101.438,26
1.1.1.3.03.4.1.00.00.	Royalties/Fundo Especial do Petróleo/ CFEM		0,00	0,00	0,00	0,00	1.254.200,00	0,00
1.1.1.3.03.4.1.00.00.	Royalties/Fundo Especial do Petróleo/ CFEM		0,00	0,00	0,00	0,00	1.308.256,00	0,00
1.1.1.3.03.4.1.00.00.	Transferências de Convênios da União -		0,00	0,00	0,00	0,00	1.254.200,00	0,00
1.1.1.3.03.4.1.00.00.	Transferências de Convênios da União -		0,00	0,00	0,00	0,00	1.308.256,00	0,00
1.1.1.3.03.4.1.00.00.	Transferências de Convênios do Estado -		0,00	0,00	0,00	0,00	1.254.200,00	0,00
1.1.1.3.03.4.1.00.00.	Transferências de Convênios do Estado -		0,00	0,00	0,00	0,00	1.308.256,00	0,00
1.1.1.3.03.4.1.00.00.	IRRF - Outros Rendimentos - Principal - PM		0,00	0,00	1.367.389,00	0,00	0,00	0,00



PREFEITURA MUNICIPAL DE BARREIRAS

Rua Edigar de Deus Pitta

Lot. Aratu

BARREIRAS - BA

C.N.P.J.: 13.654.405/0001-95

Anexo XII, da Lei Orçamentária Anual - Orçamento 2023

Demonstrativo da Evolução da Receita nos últimos 3 anos e sua projeção para os dois anos seguintes

Demonstrativo da Evolução da Receita nos últimos 3 anos e sua

Código	Descrição	Fonte	Realizado	Realizado	Orçado	Orçado	Projeção	
			2020	2021	2022	2023	2024	2025
1.1.1.3.03.4.1.00.00.	Alienação de Bens		0,00	0,00	0,00	0,00	1.367.389,00	0,00
1.1.1.3.03.4.1.00.00.	Cessão Onerosa - Volumes Excedentes do		0,00	0,00	0,00	0,00	1.367.389,00	0,00
1.1.1.3.03.4.1.00.00.	Contribuição de Inter. do Domínio		0,00	0,00	0,00	0,00	1.367.389,00	0,00
1.1.1.3.03.4.1.00.00.	Operações de Crédito Internas		0,00	0,00	0,00	0,00	1.367.389,00	0,00
1.1.1.3.03.4.1.00.00.	Rec. de Impostos e Transf. de Impostos		507.405,63	3.995.536,76	0,00	273.477,80	1.379.695,50	298.644,59
1.1.1.3.03.4.1.00.00.	Rec.de Impostos e Transf. de Impostos		732.919,24	5.771.330,87	0,00	355.521,14	1.383.387,45	388.237,97
1.1.1.3.03.4.1.00.00.	Recursos Ordinários		1.578.595,28	12.430.558,81	0,00	738.390,06	1.400.616,55	806.340,41
1.1.1.3.03.4.1.00.00.	Royalties/Fundo Especial do Petróleo/ CFEM		0,00	0,00	0,00	0,00	1.367.389,00	0,00
1.1.1.3.03.4.1.00.00.	Transferências de Convênios da União -		0,00	0,00	0,00	0,00	1.367.389,00	0,00
1.1.1.3.03.4.1.00.00.	Transferências de Convênios do Estado -		0,00	0,00	0,00	0,00	1.367.389,00	0,00
1.1.1.3.03.4.1.00.00.	IRRF - Outros Rendimentos - Principal - PM		0,00	0,00	0,00	2.150.500,00	2.247.272,50	2.348.399,76
1.1.1.3.03.4.1.00.00.	Recursos não vinculados de Impostos		0,00	0,00	0,00	1.182.775,00	2.203.724,88	1.291.619,87
1.1.1.3.03.4.1.00.00.	Recursos não Vinculados de Impostos -		0,00	0,00	0,00	430.100,00	2.169.854,50	469.679,95
1.1.1.3.03.4.1.00.00.	Recursos não Vinculados de Impostos -		0,00	0,00	0,00	537.625,00	2.174.693,12	587.099,94
1.1.1.3.03.4.1.00.00.	IRRF - Outros Rendimentos - Principal - FMS		1.065.735,67	1.138.213,49	0,00	0,00	0,00	0,00



PREFEITURA MUNICIPAL DE BARREIRAS

Rua Edigar de Deus Pitta

Lot. Aratu

BARREIRAS - BA

C.N.P.J.: 13.654.405/0001-95

Anexo XII, da Lei Orçamentária Anual - Orçamento 2023

Demonstrativo da Evolução da Receita nos últimos 3 anos e sua projeção para os dois anos seguintes

Demonstrativo da Evolução da Receita nos últimos 3 anos e sua

Código	Descrição	Fonte	Realizado	Realizado	Orçado	Orçado	Projeção	
			2020	2021	2022	2023	2024	2025
1.1.1.3.03.4.1.00.00.	Alienação de Bens		0,00	0,00	0,00	0,00	1.100.310,00	0,00
1.1.1.3.03.4.1.00.00.	Alienação de Bens		0,00	0,00	0,00	0,00	1.100.400,00	0,00
1.1.1.3.03.4.1.00.00.	Rec. de Impostos e Transf. de Impostos		378.079,46	396.524,07	0,00	15.000,00	100.675,00	16.380,38
1.1.1.3.03.4.1.00.00.	Rec. de Impostos e Transf. de Impostos		378.079,46	396.524,07	0,00	133.685,92	841.552,87	145.988,37
1.1.1.3.03.4.1.00.00.	Rec. de Impostos e Transf. de Impostos		378.079,46	396.524,07	0,00	198.055,80	1.109.222,51	216.281,88
1.1.1.3.03.4.1.00.00.	Rec. de Impostos e Transf. de Impostos		378.079,46	396.524,07	0,00	198.072,00	1.109.313,24	216.299,58
1.1.1.3.03.4.1.00.00.	Rec.de Impostos e Transf. de Impostos		546.114,77	572.756,99	0,00	25.000,00	101.125,00	27.300,62
1.1.1.3.03.4.1.00.00.	Rec.de Impostos e Transf. de Impostos		546.114,77	572.756,99	0,00	217.239,62	845.312,78	237.231,10
1.1.1.3.03.4.1.00.00.	Rec.de Impostos e Transf. de Impostos		546.114,77	572.756,99	0,00	286.080,60	1.113.183,63	312.407,17
1.1.1.3.03.4.1.00.00.	Rec.de Impostos e Transf. de Impostos		546.114,77	572.756,99	0,00	286.104,00	1.113.274,68	312.432,72
1.1.1.3.03.4.1.00.00.	Recurso Vinculado LC 173/2020 - FMS		0,00	0,00	0,00	0,00	1.100.310,00	0,00
1.1.1.3.03.4.1.00.00.	Recursos Ordinários		1.176.247,21	1.233.630,45	0,00	60.000,00	102.700,00	65.521,50
1.1.1.3.03.4.1.00.00.	Recursos Ordinários		1.176.247,21	1.233.630,45	0,00	484.611,46	857.344,52	529.207,83
1.1.1.3.03.4.1.00.00.	Recursos Ordinários		1.176.247,21	1.233.630,45	0,00	616.173,60	1.128.037,81	672.876,98
1.1.1.3.03.4.1.00.00.	Recursos Ordinários		1.176.247,21	1.233.630,45	0,00	616.224,00	1.128.130,08	672.932,01
1.1.1.3.03.4.1.00.00.	Transf. de Recursos do Sistema Único de		0,00	0,00	0,00	0,00	1.100.310,00	0,00
1.1.1.3.03.4.1.00.00.	Transf. de Recursos do Sistema Único de		0,00	0,00	0,00	0,00	1.100.400,00	0,00
1.1.1.3.03.4.1.00.00.	Transf. Fundo a Fundo Rec. SUS do Gov.		0,00	0,00	0,00	0,00	1.100.310,00	0,00
1.1.1.3.03.4.1.00.00.	Transf. Fundo a Fundo Rec. SUS do Gov.		0,00	0,00	0,00	0,00	1.100.400,00	0,00
1.1.1.3.03.4.1.00.00.	Transf. Fundo a Fundo Rec. SUS do Gov.		0,00	0,00	0,00	0,00	1.100.310,00	0,00
1.1.1.3.03.4.1.00.00.	Transf. Fundo a Fundo Rec. SUS do Gov.		0,00	0,00	0,00	0,00	1.100.400,00	0,00
1.1.1.3.03.4.1.00.00.	Transferências de Convênios da União -		0,00	0,00	0,00	0,00	1.100.310,00	0,00
1.1.1.3.03.4.1.00.00.	Transferências de Convênios da União -		0,00	0,00	0,00	0,00	1.100.400,00	0,00
1.1.1.3.03.4.1.00.00.	Transferências de Convênios do Estado -		0,00	0,00	0,00	0,00	1.100.310,00	0,00
1.1.1.3.03.4.1.00.00.	Transferências de Convênios do Estado -		0,00	0,00	0,00	0,00	1.100.400,00	0,00
1.1.1.3.03.4.1.00.00.	IRRF - Outros Rendimentos - Principal - FMS		0,00	0,00	1.150.138,00	0,00	0,00	0,00



PREFEITURA MUNICIPAL DE BARREIRAS

Rua Edigar de Deus Pitta

Lot. Aratu

BARREIRAS - BA

C.N.P.J.: 13.654.405/0001-95

Anexo XII, da Lei Orçamentária Anual - Orçamento 2023

Demonstrativo da Evolução da Receita nos últimos 3 anos e sua projeção para os dois anos seguintes

Demonstrativo da Evolução da Receita nos últimos 3 anos e sua

Código	Descrição	Fonte	Realizado	Realizado	Orçado	Orçado	Projeção	
			2020	2021	2022	2023	2024	2025
1.1.1.3.03.4.1.00.00.	Alienação de Bens		0,00	0,00	0,00	0,00	1.150.138,00	0,00
1.1.1.3.03.4.1.00.00.	Rec. de Impostos e Transf. de Impostos		378.079,46	396.524,07	0,00	230.027,60	1.160.489,24	251.195,89
1.1.1.3.03.4.1.00.00.	Rec.de Impostos e Transf. de Impostos		546.114,77	572.756,99	0,00	299.035,88	1.163.594,61	326.554,66
1.1.1.3.03.4.1.00.00.	Recursos Ordinários		1.176.247,21	1.233.630,45	0,00	621.074,52	1.178.086,35	678.228,90
1.1.1.3.03.4.1.00.00.	Transf. de Recursos do Sistema Único de		0,00	0,00	0,00	0,00	1.150.138,00	0,00
1.1.1.3.03.4.1.00.00.	Transf. Fundo a Fundo Rec. SUS do Gov.		0,00	0,00	0,00	0,00	1.150.138,00	0,00
1.1.1.3.03.4.1.00.00.	Transf. Fundo a Fundo Rec. SUS do Gov.		0,00	0,00	0,00	0,00	1.150.138,00	0,00
1.1.1.3.03.4.1.00.00.	Transferências de Convênios da União -		0,00	0,00	0,00	0,00	1.150.138,00	0,00
1.1.1.3.03.4.1.00.00.	Transferências de Convênios do Estado -		0,00	0,00	0,00	0,00	1.150.138,00	0,00
1.1.1.3.03.4.1.00.00.	IRRF - Outros Rendimentos - Principal - FMS		0,00	0,00	0,00	1.265.842,00	1.322.804,89	1.382.331,11
1.1.1.3.03.4.1.00.00.	Recursos não vinculados de Impostos		0,00	0,00	0,00	696.213,10	1.297.171,59	760.282,11
1.1.1.3.03.4.1.00.00.	Recursos não Vinculados de Impostos -		0,00	0,00	0,00	253.168,40	1.277.234,58	276.466,22
1.1.1.3.03.4.1.00.00.	Recursos não Vinculados de Impostos -		0,00	0,00	0,00	316.460,50	1.280.082,72	345.582,78
1.1.1.3.03.4.1.00.00.	IRRF - Outros Rendimentos - Principal -		33.874,11	17.800,69	0,00	0,00	0,00	0,00



PREFEITURA MUNICIPAL DE BARREIRAS

Rua Edigar de Deus Pitta

Lot. Aratu

BARREIRAS - BA

C.N.P.J.: 13.654.405/0001-95

Anexo XII, da Lei Orçamentária Anual - Orçamento 2023

Demonstrativo da Evolução da Receita nos últimos 3 anos e sua projeção para os dois anos seguintes

Demonstrativo da Evolução da Receita nos últimos 3 anos e sua

Código	Descrição	Fonte	Realizado	Realizado	Orçado	Orçado	Projeção	
			2020	2021	2022	2023	2024	2025
1.1.1.3.03.4.1.00.00.	Alienação de Bens		0,00	0,00	0,00	0,00	20.750,00	0,00
1.1.1.3.03.4.1.00.00.	Rec. de Impostos e Transf. de Impostos		11.701,96	6.340,50	0,00	3.200,00	20.144,00	3.494,48
1.1.1.3.03.4.1.00.00.	Rec. de Impostos e Transf. de Impostos		11.701,96	6.340,50	0,00	3.735,00	20.918,08	4.078,71
1.1.1.3.03.4.1.00.00.	Rec. de Impostos e Transf. de Impostos		11.701,96	6.340,50	0,00	4.833,00	27.067,48	5.277,76
1.1.1.3.03.4.1.00.00.	Rec. de Impostos e Transf. de Impostos		11.701,96	6.340,50	0,00	15.000,00	100.675,00	16.380,38
1.1.1.3.03.4.1.00.00.	Rec. do Fundo Estadual de Assistência		0,00	0,00	0,00	0,00	20.750,00	0,00
1.1.1.3.03.4.1.00.00.	Rec. do Fundo Estadual de Assistência		0,00	0,00	0,00	0,00	26.850,00	0,00
1.1.1.3.03.4.1.00.00.	Rec.de Impostos e Transf. de Impostos		16.902,83	9.158,50	0,00	5.200,00	20.234,00	5.678,53
1.1.1.3.03.4.1.00.00.	Rec.de Impostos e Transf. de Impostos		16.902,83	9.158,50	0,00	5.395,00	20.992,78	5.891,47
1.1.1.3.03.4.1.00.00.	Rec.de Impostos e Transf. de Impostos		16.902,83	9.158,50	0,00	6.981,00	27.164,14	7.623,43
1.1.1.3.03.4.1.00.00.	Rec.de Impostos e Transf. de Impostos		16.902,83	9.158,50	0,00	25.000,00	101.125,00	27.300,62
1.1.1.3.03.4.1.00.00.	Recurso Vinculado LC 173/2020 - FMAS		0,00	0,00	0,00	0,00	20.750,00	0,00
1.1.1.3.03.4.1.00.00.	Recursos Ordinários		36.406,10	19.726,01	0,00	11.600,00	20.522,00	12.667,49
1.1.1.3.03.4.1.00.00.	Recursos Ordinários		36.406,10	19.726,01	0,00	11.620,00	21.272,90	12.689,33
1.1.1.3.03.4.1.00.00.	Recursos Ordinários		36.406,10	19.726,01	0,00	15.036,00	27.526,62	16.419,69
1.1.1.3.03.4.1.00.00.	Recursos Ordinários		36.406,10	19.726,01	0,00	60.000,00	102.700,00	65.521,50
1.1.1.3.03.4.1.00.00.	Transf. de Rec. do Fundo Nac. Assist.		0,00	0,00	0,00	0,00	20.750,00	0,00
1.1.1.3.03.4.1.00.00.	Transf. de Rec. do Fundo Nac. Assist.		0,00	0,00	0,00	0,00	26.850,00	0,00
1.1.1.3.03.4.1.00.00.	IRRF - Outros Rendimentos - Principal -		0,00	0,00	20.000,00	0,00	0,00	0,00
1.1.1.3.03.4.1.00.00.	Rec. de Impostos e Transf. de Impostos		11.701,96	6.340,50	0,00	4.000,00	20.180,00	4.368,10
1.1.1.3.03.4.1.00.00.	Rec. do Fundo Estadual de Assistência		0,00	0,00	0,00	0,00	20.000,00	0,00
1.1.1.3.03.4.1.00.00.	Rec.de Impostos e Transf. de Impostos		16.902,83	9.158,50	0,00	5.200,00	20.234,00	5.678,53
1.1.1.3.03.4.1.00.00.	Recursos Ordinários		36.406,10	19.726,01	0,00	10.800,00	20.486,00	11.793,87
1.1.1.3.03.4.1.00.00.	Transf. de Rec. do Fundo Nac. Assist.		0,00	0,00	0,00	0,00	20.000,00	0,00
1.1.1.3.03.4.1.00.00.	IRRF - Outros Rendimentos - Principal -		0,00	0,00	0,00	21.000,00	21.945,00	22.932,52
1.1.1.3.03.4.1.00.00.	Recursos não vinculados de Impostos		0,00	0,00	0,00	11.550,00	21.519,75	12.612,89
1.1.1.3.03.4.1.00.00.	Recursos não Vinculados de Impostos -		0,00	0,00	0,00	4.200,00	21.189,00	4.586,50
1.1.1.3.03.4.1.00.00.	Recursos não Vinculados de Impostos -		0,00	0,00	0,00	5.250,00	21.236,25	5.733,13



PREFEITURA MUNICIPAL DE BARREIRAS

Rua Edigar de Deus Pitta

Lot. Aratu

BARREIRAS - BA

C.N.P.J.: 13.654.405/0001-95

Anexo XII, da Lei Orçamentária Anual - Orçamento 2023

Demonstrativo da Evolução da Receita nos últimos 3 anos e sua projeção para os dois anos seguintes

Demonstrativo da Evolução da Receita nos últimos 3 anos e sua

Código	Descrição	Fonte	Realizado	Realizado	Orçado	Orçado	Projeção	
			2020	2021	2022	2023	2024	2025
1.1.1.3.03.4.1.00.00.	IRRF - Outros Rendimentos - Principal - FME		423.585,06	292.055,02	0,00	0,00	0,00	0,00
1.1.1.3.03.4.1.00.00.	Ação Judicial FUNDEF - Precatórios		0,00	0,00	0,00	0,00	450.900,00	0,00
1.1.1.3.03.4.1.00.00.	Ação Judicial FUNDEF - Precatórios		0,00	0,00	0,00	0,00	550.000,00	0,00
1.1.1.3.03.4.1.00.00.	Alienação de Bens		0,00	0,00	0,00	0,00	550.000,00	0,00
1.1.1.3.03.4.1.00.00.	Contr. ao Prog. Ens. Fundamental -Salário		0,00	0,00	0,00	0,00	450.900,00	0,00
1.1.1.3.03.4.1.00.00.	Contr. ao Prog. Ens. Fundamental -Salário		0,00	0,00	0,00	0,00	550.000,00	0,00
1.1.1.3.03.4.1.00.00.	Rec. de Impostos e Transf. de Impostos		152.155,60	104.984,44	0,00	81.162,00	454.552,29	88.630,93
1.1.1.3.03.4.1.00.00.	Rec. de Impostos e Transf. de Impostos		152.155,60	104.984,44	0,00	99.000,00	554.455,00	108.110,48
1.1.1.3.03.4.1.00.00.	Rec.de Impostos e Transf. de Impostos		219.780,31	151.644,19	0,00	117.234,00	456.175,53	128.022,46
1.1.1.3.03.4.1.00.00.	Rec.de Impostos e Transf. de Impostos		219.780,31	151.644,19	0,00	143.000,00	556.435,00	156.159,58
1.1.1.3.03.4.1.00.00.	Recursos Ordinários		473.372,98	326.618,26	0,00	252.504,00	462.262,68	275.740,68
1.1.1.3.03.4.1.00.00.	Recursos Ordinários		473.372,98	326.618,26	0,00	308.000,00	563.860,00	336.343,70
1.1.1.3.03.4.1.00.00.	Transf. do Fundo Nac. de Desen. da		0,00	0,00	0,00	0,00	450.900,00	0,00
1.1.1.3.03.4.1.00.00.	Transf. do Fundo Nac. de Desen. da		0,00	0,00	0,00	0,00	550.000,00	0,00
1.1.1.3.03.4.1.00.00.	Transferências FUNDEB (Aplic. do 30% .)		0,00	0,00	0,00	0,00	450.900,00	0,00
1.1.1.3.03.4.1.00.00.	Transferências FUNDEB (Aplic. do 40% .)		0,00	0,00	0,00	0,00	550.000,00	0,00
1.1.1.3.03.4.1.00.00.	Transferências FUNDEB (Aplic. do 60% .)		0,00	0,00	0,00	0,00	550.000,00	0,00
1.1.1.3.03.4.1.00.00.	Transferências FUNDEB (Aplic. do 70% .)		0,00	0,00	0,00	0,00	450.900,00	0,00
1.1.1.3.03.4.1.00.00.	IRRF - Outros Rendimentos - Principal - FME		0,00	0,00	471.280,00	0,00	0,00	0,00
1.1.1.3.03.4.1.00.00.	Ação Judicial FUNDEF - Precatórios		0,00	0,00	0,00	0,00	471.280,00	0,00
1.1.1.3.03.4.1.00.00.	Contr. ao Prog. Ens. Fundamental -Salário		0,00	0,00	0,00	0,00	471.280,00	0,00
1.1.1.3.03.4.1.00.00.	Rec. de Impostos e Transf. de Impostos		152.155,60	104.984,44	0,00	94.256,00	475.521,52	102.929,91
1.1.1.3.03.4.1.00.00.	Rec.de Impostos e Transf. de Impostos		219.780,31	151.644,19	0,00	122.532,80	476.793,98	133.808,88
1.1.1.3.03.4.1.00.00.	Recursos Ordinários		473.372,98	326.618,26	0,00	254.491,20	482.732,10	277.910,75
1.1.1.3.03.4.1.00.00.	Transf. do Fundo Nac. de Desen. da		0,00	0,00	0,00	0,00	471.280,00	0,00
1.1.1.3.03.4.1.00.00.	Transferências FUNDEB (Aplic. do 30% .)		0,00	0,00	0,00	0,00	471.280,00	0,00
1.1.1.3.03.4.1.00.00.	Transferências FUNDEB (Aplic. do 70% .)		0,00	0,00	0,00	0,00	471.280,00	0,00
1.1.1.3.03.4.1.00.00.	IRRF - Outros Rendimentos - Principal - FME		0,00	0,00	0,00	518.690,00	542.031,05	566.422,45



PREFEITURA MUNICIPAL DE BARREIRAS

Rua Edigar de Deus Pitta

Lot. Aratu

BARREIRAS - BA

C.N.P.J.: 13.654.405/0001-95

Anexo XII, da Lei Orçamentária Anual - Orçamento 2023

Demonstrativo da Evolução da Receita nos últimos 3 anos e sua projeção para os dois anos seguintes

Demonstrativo da Evolução da Receita nos últimos 3 anos e sua

Código	Descrição	Fonte	Realizado	Realizado	Orçado	Orçado	Projeção	
			2020	2021	2022	2023	2024	2025
1.1.1.3.03.4.1.00.00.	Recursos não vinculados de Impostos		0,00	0,00	0,00	285.279,50	531.527,58	311.532,35
1.1.1.3.03.4.1.00.00.	Recursos não Vinculados de Impostos -		0,00	0,00	0,00	103.738,00	523.358,21	113.284,49
1.1.1.3.03.4.1.00.00.	Recursos não Vinculados de Impostos -		0,00	0,00	0,00	129.672,50	524.525,26	141.605,61
1.1.1.3.03.4.1.00.00.	IRRF - Outros Rendimentos - Principal -		0,00	0,00	0,00	4.000,00	4.180,00	4.368,10
1.1.1.3.03.4.1.00.00.	Recursos não vinculados de Impostos		0,00	0,00	0,00	2.200,00	4.099,00	2.402,46
1.1.1.3.03.4.1.00.00.	Recursos não Vinculados de Impostos -		0,00	0,00	0,00	800,00	4.036,00	873,62
1.1.1.3.03.4.1.00.00.	Recursos não Vinculados de Impostos -		0,00	0,00	0,00	1.000,00	4.045,00	1.092,02
1.1.1.4.00.0.0.00.00.	Impostos sobre a Produção e Circulação de		0,00	0,00	35.200.000,00	0,00	0,00	0,00
1.1.1.4.00.0.0.00.00.	Impostos sobre a Produção e Circulação de		0,00	0,00	0,00	55.385.734,00	57.878.092,03	60.482.606,17
1.1.1.4.51.0.0.00.00.	Impostos sobre Serviços		0,00	0,00	35.200.000,00	0,00	0,00	0,00
1.1.1.4.51.0.0.00.00.	Impostos sobre Serviços		0,00	0,00	0,00	55.385.734,00	57.878.092,03	60.482.606,17
1.1.1.4.51.1.0.00.00.	Imposto sobre Serviços de Qualquer Natureza -		0,00	0,00	35.200.000,00	0,00	0,00	0,00
1.1.1.4.51.1.0.00.00.	Imposto sobre Serviços de Qualquer Natureza -		0,00	0,00	0,00	55.385.734,00	57.878.092,03	60.482.606,17
1.1.1.4.51.1.1.00.00.	Imposto sobre Serviços de Qualquer Natureza -		0,00	0,00	34.145.648,00	0,00	0,00	0,00
1.1.1.4.51.1.1.00.00.	Imposto sobre Serviços de Qualquer Natureza -		0,00	0,00	0,00	51.098.530,00	53.397.963,85	55.800.872,22
1.1.1.4.51.1.1.00.00.	ISS - Principal - PM		0,00	0,00	22.728.762,00	0,00	0,00	0,00
1.1.1.4.51.1.1.00.00.	Alienação de Bens		0,00	0,00	0,00	0,00	22.728.762,00	0,00
1.1.1.4.51.1.1.00.00.	Cessão Onerosa - Volumes Excedentes do		0,00	0,00	0,00	0,00	22.728.762,00	0,00
1.1.1.4.51.1.1.00.00.	Contribuição de Inter. do Domínio		0,00	0,00	0,00	0,00	22.728.762,00	0,00
1.1.1.4.51.1.1.00.00.	Operações de Crédito Internas		0,00	0,00	0,00	0,00	22.728.762,00	0,00
1.1.1.4.51.1.1.00.00.	Rec. de Impostos e Transf. de Impostos		0,00	0,00	0,00	4.545.752,40	22.933.320,86	4.964.075,26
1.1.1.4.51.1.1.00.00.	Rec.de Impostos e Transf. de Impostos		0,00	0,00	0,00	5.909.478,12	22.994.688,52	6.453.297,84
1.1.1.4.51.1.1.00.00.	Recursos Ordinários		0,00	0,00	0,00	12.273.531,48	23.281.070,92	13.403.003,21
1.1.1.4.51.1.1.00.00.	Royalties/Fundo Especial do Petróleo/ CFEM		0,00	0,00	0,00	0,00	22.728.762,00	0,00
1.1.1.4.51.1.1.00.00.	Transf. do Fundo de Invest. Econômico		0,00	0,00	0,00	0,00	22.728.762,00	0,00
1.1.1.4.51.1.1.00.00.	Transferências de Convênios da União -		0,00	0,00	0,00	0,00	22.728.762,00	0,00
1.1.1.4.51.1.1.00.00.	Transferências de Convênios do Estado -		0,00	0,00	0,00	0,00	22.728.762,00	0,00



PREFEITURA MUNICIPAL DE BARREIRAS

Rua Edigar de Deus Pitta

Lot. Aratu

BARREIRAS - BA

C.N.P.J.: 13.654.405/0001-95

Anexo XII, da Lei Orçamentária Anual - Orçamento 2023

Demonstrativo da Evolução da Receita nos últimos 3 anos e sua projeção para os dois anos seguintes

Demonstrativo da Evolução da Receita nos últimos 3 anos e sua

Código	Descrição	Fonte	Realizado	Realizado	Orçado	Orçado	Projeção	
			2020	2021	2022	2023	2024	2025
1.1.1.4.51.1.1.00.00.	ISS - Principal - PM		0,00	0,00	0,00	33.896.805,00	35.422.161,22	37.016.158,48
1.1.1.4.51.1.1.00.00.	Recursos não vinculados de Impostos		0,00	0,00	0,00	18.643.242,75	34.735.750,92	20.358.887,16
1.1.1.4.51.1.1.00.00.	Recursos não Vinculados de Impostos -		0,00	0,00	0,00	6.779.361,00	34.201.876,24	7.403.231,70
1.1.1.4.51.1.1.00.00.	Recursos não Vinculados de Impostos -		0,00	0,00	0,00	8.474.201,25	34.278.144,06	9.254.039,62
1.1.1.4.51.1.1.00.00.	ISS - Principal - FMS		0,00	0,00	3.300.540,00	0,00	0,00	0,00
1.1.1.4.51.1.1.00.00.	Operações de Crédito Internas		0,00	0,00	0,00	0,00	3.300.540,00	0,00
1.1.1.4.51.1.1.00.00.	Rec. de Impostos e Transf. de Impostos		0,00	0,00	0,00	660.108,00	3.330.244,86	720.854,44
1.1.1.4.51.1.1.00.00.	Rec.de Impostos e Transf. de Impostos		0,00	0,00	0,00	858.140,40	3.339.156,32	937.110,77
1.1.1.4.51.1.1.00.00.	Recursos Ordinários		0,00	0,00	0,00	1.782.291,60	3.380.743,12	1.946.306,98
1.1.1.4.51.1.1.00.00.	Transf. de Recursos do Sistema Único de		0,00	0,00	0,00	0,00	3.300.540,00	0,00
1.1.1.4.51.1.1.00.00.	Transf. Fundo a Fundo Rec. SUS do Gov.		0,00	0,00	0,00	0,00	3.300.540,00	0,00
1.1.1.4.51.1.1.00.00.	Transf. Fundo a Fundo Rec. SUS do Gov.		0,00	0,00	0,00	0,00	3.300.540,00	0,00
1.1.1.4.51.1.1.00.00.	Transferências de Convênios da União -		0,00	0,00	0,00	0,00	3.300.540,00	0,00
1.1.1.4.51.1.1.00.00.	Transferências de Convênios do Estado -		0,00	0,00	0,00	0,00	3.300.540,00	0,00
1.1.1.4.51.1.1.00.00.	ISS - Principal - FMS		0,00	0,00	0,00	2.903.107,00	3.033.746,82	3.170.265,42
1.1.1.4.51.1.1.00.00.	Recursos não vinculados de Impostos		0,00	0,00	0,00	1.596.708,85	2.974.958,90	1.743.645,98
1.1.1.4.51.1.1.00.00.	Recursos não Vinculados de Impostos -		0,00	0,00	0,00	580.621,40	2.929.234,96	634.053,08
1.1.1.4.51.1.1.00.00.	Recursos não Vinculados de Impostos -		0,00	0,00	0,00	725.776,75	2.935.766,95	792.566,36
1.1.1.4.51.1.1.00.00.	ISS - Principal - FMAS		0,00	0,00	60.000,00	0,00	0,00	0,00
1.1.1.4.51.1.1.00.00.	Rec. de Impostos e Transf. de Impostos		0,00	0,00	0,00	12.000,00	60.540,00	13.104,30
1.1.1.4.51.1.1.00.00.	Rec. do Fundo Estadual de Assistência		0,00	0,00	0,00	0,00	60.000,00	0,00
1.1.1.4.51.1.1.00.00.	Rec.de Impostos e Transf. de Impostos		0,00	0,00	0,00	15.600,00	60.702,00	17.035,59
1.1.1.4.51.1.1.00.00.	Recursos Ordinários		0,00	0,00	0,00	32.400,00	61.458,00	35.381,61
1.1.1.4.51.1.1.00.00.	Transf. de Rec. do Fundo Nac. Assist.		0,00	0,00	0,00	0,00	60.000,00	0,00
1.1.1.4.51.1.1.00.00.	ISS - Principal - FMAS		0,00	0,00	0,00	66.000,00	68.970,00	72.073,65
1.1.1.4.51.1.1.00.00.	Recursos não vinculados de Impostos		0,00	0,00	0,00	36.300,00	67.633,50	39.640,51
1.1.1.4.51.1.1.00.00.	Recursos não Vinculados de Impostos -		0,00	0,00	0,00	13.200,00	66.594,00	14.414,73
1.1.1.4.51.1.1.00.00.	Recursos não Vinculados de Impostos -		0,00	0,00	0,00	16.500,00	66.742,50	18.018,41



PREFEITURA MUNICIPAL DE BARREIRAS

Rua Edigar de Deus Pitta

Lot. Aratu

BARREIRAS - BA

C.N.P.J.: 13.654.405/0001-95

Anexo XII, da Lei Orçamentária Anual - Orçamento 2023

Demonstrativo da Evolução da Receita nos últimos 3 anos e sua projeção para os dois anos seguintes

Demonstrativo da Evolução da Receita nos últimos 3 anos e sua

Código	Descrição	Fonte	Realizado	Realizado	Orçado	Orçado	Projeção	
			2020	2021	2022	2023	2024	2025
1.1.1.4.51.1.1.00.00.	ISS - Principal - FME		0,00	0,00	1.254.846,00	0,00	0,00	0,00
1.1.1.4.51.1.1.00.00.	Ação Judicial FUNDEF - Precatórios		0,00	0,00	0,00	0,00	1.254.846,00	0,00
1.1.1.4.51.1.1.00.00.	Contr. ao Prog. Ens. Fundamental -Salário		0,00	0,00	0,00	0,00	1.254.846,00	0,00
1.1.1.4.51.1.1.00.00.	Rec. de Impostos e Transf. de Impostos		0,00	0,00	0,00	250.969,20	1.266.139,61	274.064,64
1.1.1.4.51.1.1.00.00.	Rec.de Impostos e Transf. de Impostos		0,00	0,00	0,00	326.259,96	1.269.527,70	356.284,03
1.1.1.4.51.1.1.00.00.	Recursos Ordinários		0,00	0,00	0,00	677.616,84	1.285.338,76	739.974,53
1.1.1.4.51.1.1.00.00.	Transf. do Fundo Nac. de Desen. da		0,00	0,00	0,00	0,00	1.254.846,00	0,00
1.1.1.4.51.1.1.00.00.	Transferências de Convênios da União -		0,00	0,00	0,00	0,00	1.254.846,00	0,00
1.1.1.4.51.1.1.00.00.	Transferências de Convênios do Estado -		0,00	0,00	0,00	0,00	1.254.846,00	0,00
1.1.1.4.51.1.1.00.00.	Transferências FUNDEB (Aplic. do 30% .)		0,00	0,00	0,00	0,00	1.254.846,00	0,00
1.1.1.4.51.1.1.00.00.	ISS - Principal - FME		0,00	0,00	0,00	945.211,00	987.745,50	1.032.194,04
1.1.1.4.51.1.1.00.00.	Recursos não vinculados de Impostos		0,00	0,00	0,00	519.866,05	968.604,97	567.706,72
1.1.1.4.51.1.1.00.00.	Recursos não Vinculados de Impostos -		0,00	0,00	0,00	189.042,20	953.717,90	206.438,81
1.1.1.4.51.1.1.00.00.	Recursos não Vinculados de Impostos -		0,00	0,00	0,00	236.302,75	955.844,62	258.048,51
1.1.1.4.51.1.1.00.00.	ISS - Principal - FMMA		0,00	0,00	1.000,00	0,00	0,00	0,00
1.1.1.4.51.1.1.00.00.	Rec. de Impostos e Transf. de Impostos		0,00	0,00	0,00	200,00	1.009,00	218,40
1.1.1.4.51.1.1.00.00.	Rec.de Impostos e Transf. de Impostos		0,00	0,00	0,00	260,00	1.011,70	283,93
1.1.1.4.51.1.1.00.00.	Recursos Ordinários		0,00	0,00	0,00	540,00	1.024,30	589,69
1.1.1.4.51.1.1.00.00.	ISS - Principal - FMMA		0,00	0,00	0,00	1.000,00	1.045,00	1.092,02
1.1.1.4.51.1.1.00.00.	Recursos não vinculados de Impostos		0,00	0,00	0,00	550,00	1.024,75	600,61
1.1.1.4.51.1.1.00.00.	Recursos não Vinculados de Impostos -		0,00	0,00	0,00	200,00	1.009,00	218,40
1.1.1.4.51.1.1.00.00.	Recursos não Vinculados de Impostos -		0,00	0,00	0,00	250,00	1.011,25	273,01
1.1.1.4.51.1.1.00.00.	ISS - Principal - Simples Nacional		0,00	0,00	6.800.500,00	0,00	0,00	0,00
1.1.1.4.51.1.1.00.00.	Rec. de Impostos e Transf. de Impostos		0,00	0,00	0,00	1.360.100,00	6.861.704,50	1.485.263,20
1.1.1.4.51.1.1.00.00.	Rec.de Impostos e Transf. de Impostos		0,00	0,00	0,00	1.768.130,00	6.880.065,85	1.930.842,16
1.1.1.4.51.1.1.00.00.	Recursos Ordinários		0,00	0,00	0,00	3.672.270,00	6.965.752,15	4.010.210,65
1.1.1.4.51.1.1.00.00.	ISS - Principal - Simples Nacional		0,00	0,00	0,00	13.286.407,00	13.884.295,32	14.509.088,60



PREFEITURA MUNICIPAL DE BARREIRAS

Rua Edigar de Deus Pitta

Lot. Aratu

BARREIRAS - BA

C.N.P.J.: 13.654.405/0001-95

Anexo XII, da Lei Orçamentária Anual - Orçamento 2023

Demonstrativo da Evolução da Receita nos últimos 3 anos e sua projeção para os dois anos seguintes

Demonstrativo da Evolução da Receita nos últimos 3 anos e sua

Código	Descrição	Fonte	Realizado	Realizado	Orçado	Orçado	Projeção	
			2020	2021	2022	2023	2024	2025
1.1.1.4.51.1.1.00.00.	Recursos não vinculados de Impostos		0,00	0,00	0,00	7.307.523,85	13.615.245,57	7.979.998,73
1.1.1.4.51.1.1.00.00.	Recursos não Vinculados de Impostos -		0,00	0,00	0,00	2.657.281,40	13.405.984,66	2.901.817,72
1.1.1.4.51.1.1.00.00.	Recursos não Vinculados de Impostos -		0,00	0,00	0,00	3.321.601,75	13.435.879,08	3.627.272,15
1.1.1.4.51.1.2.00.00.	Imposto sobre Serviços de Qualquer Natureza -		0,00	0,00	291.095,00	0,00	0,00	0,00
1.1.1.4.51.1.2.00.00.	Rec. de Impostos e Transf. de Impostos Saúde		0,00	0,00	0,00	58.219,00	293.714,86	63.576,60
1.1.1.4.51.1.2.00.00.	Rec.de Impostos e Transf. de Impostos		0,00	0,00	0,00	75.684,70	294.500,81	82.649,58
1.1.1.4.51.1.2.00.00.	Recursos Ordinários		0,00	0,00	0,00	157.191,30	298.168,61	171.656,83
1.1.1.4.51.1.2.00.00.	Imposto sobre Serviços de Qualquer Natureza -		0,00	0,00	0,00	4.011.170,00	4.191.672,65	4.380.297,92
1.1.1.4.51.1.2.00.00.	Recursos não vinculados de Impostos		0,00	0,00	0,00	2.206.143,50	4.110.446,46	2.409.163,86
1.1.1.4.51.1.2.00.00.	Recursos não Vinculados de Impostos -		0,00	0,00	0,00	802.234,00	4.047.270,53	876.059,58
1.1.1.4.51.1.2.00.00.	Recursos não Vinculados de Impostos -		0,00	0,00	0,00	1.002.792,50	4.056.295,66	1.095.074,48
1.1.1.4.51.1.3.00.00.	Imposto sobre Serviços de Qualquer Natureza -		0,00	0,00	574.860,00	0,00	0,00	0,00
1.1.1.4.51.1.3.00.00.	Rec. de Impostos e Transf. de Impostos Saúde		0,00	0,00	0,00	114.972,00	580.033,74	125.552,30
1.1.1.4.51.1.3.00.00.	Rec.de Impostos e Transf. de Impostos		0,00	0,00	0,00	149.463,60	581.585,86	163.217,99
1.1.1.4.51.1.3.00.00.	Recursos Ordinários		0,00	0,00	0,00	310.424,40	588.829,10	338.991,21
1.1.1.4.51.1.3.00.00.	Imposto sobre Serviços de Qualquer Natureza -		0,00	0,00	0,00	166.895,00	174.405,28	182.253,51
1.1.1.4.51.1.3.00.00.	Recursos não vinculados de Impostos		0,00	0,00	0,00	91.792,25	171.025,65	100.239,43
1.1.1.4.51.1.3.00.00.	Recursos não Vinculados de Impostos -		0,00	0,00	0,00	33.379,00	168.397,06	36.450,70
1.1.1.4.51.1.3.00.00.	Recursos não Vinculados de Impostos -		0,00	0,00	0,00	41.723,75	168.772,57	45.563,38
1.1.1.4.51.1.4.00.00.	Imposto sobre Serviços de Qualquer Natureza -		0,00	0,00	188.397,00	0,00	0,00	0,00
1.1.1.4.51.1.4.00.00.	Rec. de Impostos e Transf. de Impostos Saúde		0,00	0,00	0,00	37.679,40	190.092,57	41.146,85
1.1.1.4.51.1.4.00.00.	Rec.de Impostos e Transf. de Impostos		0,00	0,00	0,00	48.983,22	190.601,24	53.490,90
1.1.1.4.51.1.4.00.00.	Recursos Ordinários		0,00	0,00	0,00	101.734,38	192.975,05	111.096,49
1.1.1.4.51.1.4.00.00.	Imposto sobre Serviços de Qualquer Natureza -		0,00	0,00	0,00	109.139,00	114.050,26	119.182,52
1.1.1.4.51.1.4.00.00.	Recursos não vinculados de Impostos		0,00	0,00	0,00	60.026,45	111.840,19	65.550,38
1.1.1.4.51.1.4.00.00.	Recursos não Vinculados de Impostos -		0,00	0,00	0,00	21.827,80	110.121,25	23.836,50
1.1.1.4.51.1.4.00.00.	Recursos não Vinculados de Impostos -		0,00	0,00	0,00	27.284,75	110.366,81	29.795,63
1.1.1.8.00.0.0.00.00.	Impostos Específicos de Estados/DF Municípios		49.981.897,82	66.991.490,47	0,00	0,00	0,00	0,00



PREFEITURA MUNICIPAL DE BARREIRAS

Rua Edigar de Deus Pitta

Lot. Aratu

BARREIRAS - BA

C.N.P.J.: 13.654.405/0001-95

Anexo XII, da Lei Orçamentária Anual - Orçamento 2023

Demonstrativo da Evolução da Receita nos últimos 3 anos e sua projeção para os dois anos seguintes

Demonstrativo da Evolução da Receita nos últimos 3 anos e sua

Código	Descrição	Fonte	Realizado	Realizado	Orçado	Orçado	Projeção	
			2020	2021	2022	2023	2024	2025
1.1.1.8.01.0.0.00.00.	Impostos sobre o Patrimônio para		17.029.015,22	26.699.430,76	0,00	0,00	0,00	0,00
1.1.1.8.01.1.0.00.00.	Imposto sobre a Propriedade Predial e Territorial		9.808.966,50	12.534.330,00	0,00	0,00	0,00	0,00
1.1.1.8.01.1.1.00.00.	IPTU - Principal		6.495.418,99	7.093.930,66	0,00	0,00	0,00	0,00
1.1.1.8.01.1.1.00.00.	Rec. de Impostos e Transf. de Impostos Saúde		2.338.350,84	2.553.815,04	0,00	450.000,00	3.020.250,00	491.411,25
1.1.1.8.01.1.1.00.00.	Rec. de Impostos e Transf. de Impostos Saúde		2.338.350,84	2.553.815,04	0,00	1.440.016,00	9.064.900,72	1.572.533,47
1.1.1.8.01.1.1.00.00.	Rec. de Impostos e Transf. de Impostos Saúde		2.338.350,84	2.553.815,04	0,00	1.638.000,90	9.173.715,04	1.788.737,93
1.1.1.8.01.1.1.00.00.	Rec. de Impostos e Transf. de Impostos Saúde		2.338.350,84	2.553.815,04	0,00	1.638.027,00	9.173.861,22	1.788.766,43
1.1.1.8.01.1.1.00.00.	Rec.de Impostos e Transf. de Impostos		3.377.617,87	3.688.843,94	0,00	750.000,00	3.033.750,00	819.018,75
1.1.1.8.01.1.1.00.00.	Rec.de Impostos e Transf. de Impostos		3.377.617,87	3.688.843,94	0,00	2.340.026,00	9.105.401,17	2.555.366,89
1.1.1.8.01.1.1.00.00.	Rec.de Impostos e Transf. de Impostos		3.377.617,87	3.688.843,94	0,00	2.366.001,30	9.206.475,06	2.583.732,57
1.1.1.8.01.1.1.00.00.	Rec.de Impostos e Transf. de Impostos		3.377.617,87	3.688.843,94	0,00	2.366.039,00	9.206.621,76	2.583.773,74
1.1.1.8.01.1.1.00.00.	Recursos Ordinários		7.274.869,27	7.945.202,34	0,00	1.800.000,00	3.081.000,00	1.965.645,00
1.1.1.8.01.1.1.00.00.	Recursos Ordinários		7.274.869,27	7.945.202,34	0,00	5.096.002,80	9.329.325,13	5.564.962,46
1.1.1.8.01.1.1.00.00.	Recursos Ordinários		7.274.869,27	7.945.202,34	0,00	5.096.084,00	9.329.473,78	5.565.051,13
1.1.1.8.01.1.1.00.00.	Recursos Ordinários		7.274.869,27	7.945.202,34	0,00	5.220.058,00	9.235.002,61	5.700.433,84
1.1.1.8.01.1.2.00.00.	IPTU - Multas e Juros		190.895,36	208.720,31	0,00	0,00	0,00	0,00
1.1.1.8.01.1.2.00.00.	Rec. de Impostos e Transf. de Impostos Saúde		68.722,33	75.139,31	0,00	6.750,00	45.303,75	7.371,17
1.1.1.8.01.1.2.00.00.	Rec. de Impostos e Transf. de Impostos Saúde		68.722,33	75.139,31	0,00	13.748,80	86.548,70	15.014,03
1.1.1.8.01.1.2.00.00.	Rec. de Impostos e Transf. de Impostos Saúde		68.722,33	75.139,31	0,00	36.000,00	201.620,00	39.312,90
1.1.1.8.01.1.2.00.00.	Rec.de Impostos e Transf. de Impostos		99.265,59	108.534,56	0,00	11.250,00	45.506,25	12.285,28
1.1.1.8.01.1.2.00.00.	Rec.de Impostos e Transf. de Impostos		99.265,59	108.534,56	0,00	22.341,80	86.935,38	24.397,80
1.1.1.8.01.1.2.00.00.	Rec.de Impostos e Transf. de Impostos		99.265,59	108.534,56	0,00	52.000,00	202.340,00	56.785,30
1.1.1.8.01.1.2.00.00.	Recursos Ordinários		213.802,80	233.766,75	0,00	27.000,00	46.215,00	29.484,68
1.1.1.8.01.1.2.00.00.	Recursos Ordinários		213.802,80	233.766,75	0,00	49.839,40	88.172,77	54.425,87
1.1.1.8.01.1.2.00.00.	Recursos Ordinários		213.802,80	233.766,75	0,00	112.000,00	205.040,00	122.306,80
1.1.1.8.01.1.3.00.00.	IPTU - Dívida Ativa		1.387.562,21	3.394.394,78	0,00	0,00	0,00	0,00



PREFEITURA MUNICIPAL DE BARREIRAS

Rua Edigar de Deus Pitta

Lot. Aratu

BARREIRAS - BA

C.N.P.J.: 13.654.405/0001-95

Anexo XII, da Lei Orçamentária Anual - Orçamento 2023

Demonstrativo da Evolução da Receita nos últimos 3 anos e sua projeção para os dois anos seguintes

Demonstrativo da Evolução da Receita nos últimos 3 anos e sua

Código	Descrição	Fonte	Realizado	Realizado	Orçado	Orçado	Projeção	
			2020	2021	2022	2023	2024	2025
1.1.1.8.01.1.3.00.00.	Rec. de Impostos e Transf. de Impostos Saúde		499.522,40	1.221.982,12	0,00	270.000,00	1.512.150,00	294.846,75
1.1.1.8.01.1.3.00.00.	Rec. de Impostos e Transf. de Impostos Saúde		499.522,40	1.221.982,12	0,00	270.000,00	1.812.150,00	294.846,75
1.1.1.8.01.1.3.00.00.	Rec. de Impostos e Transf. de Impostos Saúde		499.522,40	1.221.982,12	0,00	396.202,40	2.494.094,11	432.662,93
1.1.1.8.01.1.3.00.00.	Rec. de Impostos e Transf. de Impostos Saúde		499.522,40	1.221.982,12	0,00	513.124,20	2.873.780,59	560.344,45
1.1.1.8.01.1.3.00.00.	Rec.de Impostos e Transf. de Impostos		721.532,35	1.765.085,29	0,00	390.000,00	1.517.550,00	425.889,75
1.1.1.8.01.1.3.00.00.	Rec.de Impostos e Transf. de Impostos		721.532,35	1.765.085,29	0,00	450.000,00	1.820.250,00	491.411,25
1.1.1.8.01.1.3.00.00.	Rec.de Impostos e Transf. de Impostos		721.532,35	1.765.085,29	0,00	643.828,90	2.505.237,30	703.077,25
1.1.1.8.01.1.3.00.00.	Rec.de Impostos e Transf. de Impostos		721.532,35	1.765.085,29	0,00	741.179,40	2.884.043,07	809.386,43
1.1.1.8.01.1.3.00.00.	Recursos Ordinários		1.554.069,68	3.801.722,15	0,00	840.000,00	1.537.800,00	917.301,00
1.1.1.8.01.1.3.00.00.	Recursos Ordinários		1.554.069,68	3.801.722,15	0,00	1.080.000,00	1.848.600,00	1.179.387,00
1.1.1.8.01.1.3.00.00.	Recursos Ordinários		1.554.069,68	3.801.722,15	0,00	1.436.233,70	2.540.895,52	1.568.403,11
1.1.1.8.01.1.3.00.00.	Recursos Ordinários		1.554.069,68	3.801.722,15	0,00	1.596.386,40	2.922.527,39	1.743.293,86
1.1.1.8.01.1.4.00.00.	IPTU - Dívida Ativa - Multas e Juros		1.735.089,94	1.837.284,25	0,00	0,00	0,00	0,00
1.1.1.8.01.1.4.00.00.	Rec. de Impostos e Transf. de Impostos Saúde		624.632,38	661.422,33	0,00	180.000,00	1.208.100,00	196.564,50
1.1.1.8.01.1.4.00.00.	Rec. de Impostos e Transf. de Impostos Saúde		624.632,38	661.422,33	0,00	360.756,80	2.270.964,06	393.955,44
1.1.1.8.01.1.4.00.00.	Rec. de Impostos e Transf. de Impostos Saúde		624.632,38	661.422,33	0,00	421.070,76	2.358.230,18	459.819,80
1.1.1.8.01.1.4.00.00.	Rec. de Impostos e Transf. de Impostos Saúde		624.632,38	661.422,33	0,00	439.218,90	2.459.869,85	479.638,02
1.1.1.8.01.1.4.00.00.	Rec.de Impostos e Transf. de Impostos		902.246,77	955.387,81	0,00	300.000,00	1.213.500,00	327.607,50
1.1.1.8.01.1.4.00.00.	Rec.de Impostos e Transf. de Impostos		902.246,77	955.387,81	0,00	586.229,80	2.281.110,34	640.177,60
1.1.1.8.01.1.4.00.00.	Rec.de Impostos e Transf. de Impostos		902.246,77	955.387,81	0,00	608.213,32	2.366.651,60	664.184,15
1.1.1.8.01.1.4.00.00.	Rec.de Impostos e Transf. de Impostos		902.246,77	955.387,81	0,00	634.427,30	2.468.654,23	692.810,47
1.1.1.8.01.1.4.00.00.	Recursos Ordinários		1.943.300,73	2.057.758,36	0,00	720.000,00	1.232.400,00	786.258,00
1.1.1.8.01.1.4.00.00.	Recursos Ordinários		1.943.300,73	2.057.758,36	0,00	1.307.743,40	2.313.578,45	1.428.088,49
1.1.1.8.01.1.4.00.00.	Recursos Ordinários		1.943.300,73	2.057.758,36	0,00	1.309.997,92	2.398.231,91	1.430.550,48
1.1.1.8.01.1.4.00.00.	Recursos Ordinários		1.943.300,73	2.057.758,36	0,00	1.366.458,80	2.501.595,65	1.492.207,17
1.1.1.8.01.4.0.00.00.	Imposto s/Trans. Inter Vivos de Bens Imóveis e		7.220.048,72	14.165.100,76	0,00	0,00	0,00	0,00
1.1.1.8.01.4.1.00.00.	ITBI e de Dir. Reais s/ Imóv. - Principal		7.194.007,02	14.152.129,53	0,00	0,00	0,00	0,00



PREFEITURA MUNICIPAL DE BARREIRAS

Rua Edigar de Deus Pitta

Lot. Aratu

BARREIRAS - BA

C.N.P.J.: 13.654.405/0001-95

Anexo XII, da Lei Orçamentária Anual - Orçamento 2023

Demonstrativo da Evolução da Receita nos últimos 3 anos e sua projeção para os dois anos seguintes

Demonstrativo da Evolução da Receita nos últimos 3 anos e sua

Código	Descrição	Fonte	Realizado	Realizado	Orçado	Orçado	Projeção	
			2020	2021	2022	2023	2024	2025
1.1.1.8.01.4.1.00.00.	Rec. de Impostos e Transf. de Impostos Saúde		2.589.842,53	5.094.766,63	0,00	847.500,00	5.688.137,50	925.491,19
1.1.1.8.01.4.1.00.00.	Rec. de Impostos e Transf. de Impostos Saúde		2.589.842,53	5.094.766,63	0,00	930.577,60	5.857.985,99	1.016.214,00
1.1.1.8.01.4.1.00.00.	Rec. de Impostos e Transf. de Impostos Saúde		2.589.842,53	5.094.766,63	0,00	1.241.145,72	6.951.105,56	1.355.362,15
1.1.1.8.01.4.1.00.00.	Rec. de Impostos e Transf. de Impostos Saúde		2.589.842,53	5.094.766,63	0,00	1.256.490,00	7.037.042,05	1.372.118,49
1.1.1.8.01.4.1.00.00.	Rec.de Impostos e Transf. de Impostos		3.740.883,65	7.359.107,36	0,00	1.412.500,00	5.713.562,50	1.542.485,31
1.1.1.8.01.4.1.00.00.	Rec.de Impostos e Transf. de Impostos		3.740.883,65	7.359.107,36	0,00	1.512.188,60	5.884.158,49	1.651.347,76
1.1.1.8.01.4.1.00.00.	Rec.de Impostos e Transf. de Impostos		3.740.883,65	7.359.107,36	0,00	1.792.766,04	6.975.928,47	1.957.745,33
1.1.1.8.01.4.1.00.00.	Rec.de Impostos e Transf. de Impostos		3.740.883,65	7.359.107,36	0,00	1.814.930,00	7.062.171,85	1.981.948,93
1.1.1.8.01.4.1.00.00.	Recursos Ordinários		8.057.287,86	15.850.385,07	0,00	3.373.343,80	5.967.910,47	3.683.775,76
1.1.1.8.01.4.1.00.00.	Recursos Ordinários		8.057.287,86	15.850.385,07	0,00	3.390.000,00	5.802.550,00	3.701.964,75
1.1.1.8.01.4.1.00.00.	Recursos Ordinários		8.057.287,86	15.850.385,07	0,00	3.861.342,24	7.069.014,40	4.216.682,26
1.1.1.8.01.4.1.00.00.	Recursos Ordinários		8.057.287,86	15.850.385,07	0,00	3.909.080,00	7.156.408,60	4.268.813,09
1.1.1.8.01.4.2.00.00.	ITBI e de Dir. Reais s/ Imóv. - Multas e Juros		26.041,70	12.733,23	0,00	0,00	0,00	0,00
1.1.1.8.01.4.2.00.00.	Rec. de Impostos e Transf. de Impostos Saúde		9.375,01	4.583,96	0,00	360,00	2.016,20	393,13
1.1.1.8.01.4.2.00.00.	Rec. de Impostos e Transf. de Impostos Saúde		9.375,01	4.583,96	0,00	1.440,00	8.064,80	1.572,52
1.1.1.8.01.4.2.00.00.	Rec. de Impostos e Transf. de Impostos Saúde		9.375,01	4.583,96	0,00	4.500,00	30.202,50	4.914,11
1.1.1.8.01.4.2.00.00.	Rec. de Impostos e Transf. de Impostos Saúde		9.375,01	4.583,96	0,00	4.941,12	31.104,35	5.395,83
1.1.1.8.01.4.2.00.00.	Rec.de Impostos e Transf. de Impostos		13.541,68	6.621,28	0,00	520,00	2.023,40	567,85
1.1.1.8.01.4.2.00.00.	Rec.de Impostos e Transf. de Impostos		13.541,68	6.621,28	0,00	2.080,00	8.093,60	2.271,41
1.1.1.8.01.4.2.00.00.	Rec.de Impostos e Transf. de Impostos		13.541,68	6.621,28	0,00	7.500,00	30.337,50	8.190,19
1.1.1.8.01.4.2.00.00.	Rec.de Impostos e Transf. de Impostos		13.541,68	6.621,28	0,00	8.029,32	31.243,32	8.768,22
1.1.1.8.01.4.2.00.00.	Recursos Ordinários		29.166,70	14.261,22	0,00	1.120,00	2.050,40	1.223,07
1.1.1.8.01.4.2.00.00.	Recursos Ordinários		29.166,70	14.261,22	0,00	4.480,00	8.201,60	4.892,27
1.1.1.8.01.4.2.00.00.	Recursos Ordinários		29.166,70	14.261,22	0,00	17.911,56	31.688,02	19.559,87
1.1.1.8.01.4.2.00.00.	Recursos Ordinários		29.166,70	14.261,22	0,00	18.000,00	30.810,00	19.656,45
1.1.1.8.01.4.4.00.00.	ITBI e de Dir. Reais s/ Imóv. - Div. Ativa - Multas		0,00	238,00	0,00	0,00	0,00	0,00



PREFEITURA MUNICIPAL DE BARREIRAS

Rua Edigar de Deus Pitta

Lot. Aratu

BARREIRAS - BA

C.N.P.J.: 13.654.405/0001-95

Anexo XII, da Lei Orçamentária Anual - Orçamento 2023

Demonstrativo da Evolução da Receita nos últimos 3 anos e sua projeção para os dois anos seguintes

Demonstrativo da Evolução da Receita nos últimos 3 anos e sua

Código	Descrição	Fonte	Realizado	Realizado	Orçado	Orçado	Projeção	
			2020	2021	2022	2023	2024	2025
1.1.1.8.01.4.4.00.00.	Rec. de Impostos e Transf. de Impostos Saúde		0,00	85,68	0,00	300,00	2.013,50	327,61
1.1.1.8.01.4.4.00.00.	Rec. de Impostos e Transf. de Impostos Saúde		0,00	85,68	0,00	329,28	2.072,82	359,58
1.1.1.8.01.4.4.00.00.	Rec. de Impostos e Transf. de Impostos Saúde		0,00	85,68	0,00	360,00	2.016,20	393,13
1.1.1.8.01.4.4.00.00.	Rec.de Impostos e Transf. de Impostos		0,00	123,76	0,00	500,00	2.022,50	546,01
1.1.1.8.01.4.4.00.00.	Rec.de Impostos e Transf. de Impostos		0,00	123,76	0,00	520,00	2.023,40	567,85
1.1.1.8.01.4.4.00.00.	Rec.de Impostos e Transf. de Impostos		0,00	123,76	0,00	535,08	2.082,08	584,32
1.1.1.8.01.4.4.00.00.	Recursos Ordinários		0,00	266,56	0,00	1.120,00	2.050,40	1.223,07
1.1.1.8.01.4.4.00.00.	Recursos Ordinários		0,00	266,56	0,00	1.193,64	2.111,71	1.303,48
1.1.1.8.01.4.4.00.00.	Recursos Ordinários		0,00	266,56	0,00	1.200,00	2.054,00	1.310,43
1.1.1.8.02.0.0.00.00.	Impostos sobre a Produção, circulação de		32.952.882,60	40.292.059,71	0,00	0,00	0,00	0,00
1.1.1.8.02.3.0.00.00.	Imposto sobre Serviços de Qualquer Natureza		32.952.882,60	40.292.059,71	0,00	0,00	0,00	0,00
1.1.1.8.02.3.1.00.00.	Imposto sobre Serviços de Qualquer Natureza -		32.234.825,61	38.851.159,66	0,00	0,00	0,00	0,00
1.1.1.8.02.3.1.00.00.	ISS - Principal - PM		21.685.117,71	25.868.681,94	0,00	0,00	0,00	0,00



PREFEITURA MUNICIPAL DE BARREIRAS

Rua Edigar de Deus Pitta

Lot. Aratu

BARREIRAS - BA

C.N.P.J.: 13.654.405/0001-95

Anexo XII, da Lei Orçamentária Anual - Orçamento 2023

Demonstrativo da Evolução da Receita nos últimos 3 anos e sua projeção para os dois anos seguintes

Demonstrativo da Evolução da Receita nos últimos 3 anos e sua

Código	Descrição	Fonte	Realizado	Realizado	Orçado	Orçado	Projeção	
			2020	2021	2022	2023	2024	2025
1.1.1.8.02.3.1.00.00.	Alienação de Bens		0,00	0,00	0,00	0,00	18.580.900,00	0,00
1.1.1.8.02.3.1.00.00.	Alienação de Bens		0,00	0,00	0,00	0,00	19.875.000,00	0,00
1.1.1.8.02.3.1.00.00.	Cessão Onerosa - Volumes Excedentes do		0,00	0,00	0,00	0,00	18.580.900,00	0,00
1.1.1.8.02.3.1.00.00.	Cessão Onerosa - Volumes Excedentes do		0,00	0,00	0,00	0,00	19.875.000,00	0,00
1.1.1.8.02.3.1.00.00.	Operações de Crédito Internas		0,00	0,00	0,00	0,00	18.580.900,00	0,00
1.1.1.8.02.3.1.00.00.	Operações de Crédito Internas		0,00	0,00	0,00	0,00	19.875.000,00	0,00
1.1.1.8.02.3.1.00.00.	Rec. de Impostos e Transf. de Impostos		7.764.593,91	9.309.413,24	0,00	2.160.000,00	14.497.200,00	2.358.774,00
1.1.1.8.02.3.1.00.00.	Rec. de Impostos e Transf. de Impostos		7.764.593,91	9.309.413,24	0,00	2.923.312,00	18.402.249,04	3.192.329,79
1.1.1.8.02.3.1.00.00.	Rec. de Impostos e Transf. de Impostos		7.764.593,91	9.309.413,24	0,00	3.344.562,00	18.731.405,29	3.652.345,32
1.1.1.8.02.3.1.00.00.	Rec. de Impostos e Transf. de Impostos		7.764.593,91	9.309.413,24	0,00	3.577.500,00	20.035.987,50	3.906.719,44
1.1.1.8.02.3.1.00.00.	Rec. do Fundo de Cultura do Estado da		0,00	0,00	0,00	0,00	18.580.900,00	0,00
1.1.1.8.02.3.1.00.00.	Rec.de Impostos e Transf. de Impostos		11.215.524,53	13.446.930,24	0,00	3.600.000,00	14.562.000,00	3.931.290,00
1.1.1.8.02.3.1.00.00.	Rec.de Impostos e Transf. de Impostos		11.215.524,53	13.446.930,24	0,00	4.750.382,00	18.484.467,19	5.187.535,90
1.1.1.8.02.3.1.00.00.	Rec.de Impostos e Transf. de Impostos		11.215.524,53	13.446.930,24	0,00	4.831.034,00	18.798.296,53	5.275.609,90
1.1.1.8.02.3.1.00.00.	Rec.de Impostos e Transf. de Impostos		11.215.524,53	13.446.930,24	0,00	5.167.500,00	20.107.537,50	5.643.039,19
1.1.1.8.02.3.1.00.00.	Recursos Ordinários		24.156.514,37	28.962.618,98	0,00	8.640.000,00	14.788.800,00	9.435.096,00
1.1.1.8.02.3.1.00.00.	Recursos Ordinários		24.156.514,37	28.962.618,98	0,00	10.405.304,00	19.049.138,68	11.362.852,10
1.1.1.8.02.3.1.00.00.	Recursos Ordinários		24.156.514,37	28.962.618,98	0,00	10.597.006,00	18.747.565,27	11.572.195,48
1.1.1.8.02.3.1.00.00.	Recursos Ordinários		24.156.514,37	28.962.618,98	0,00	11.130.000,00	20.375.850,00	12.154.238,25
1.1.1.8.02.3.1.00.00.	Royalties/Fundo Especial do Petróleo/ CFEM		0,00	0,00	0,00	0,00	18.580.900,00	0,00
1.1.1.8.02.3.1.00.00.	Royalties/Fundo Especial do Petróleo/ CFEM		0,00	0,00	0,00	0,00	19.875.000,00	0,00
1.1.1.8.02.3.1.00.00.	Transferências de Convênios da União -		0,00	0,00	0,00	0,00	18.580.900,00	0,00
1.1.1.8.02.3.1.00.00.	Transferências de Convênios da União -		0,00	0,00	0,00	0,00	19.875.000,00	0,00
1.1.1.8.02.3.1.00.00.	Transferências de Convênios do Estado -		0,00	0,00	0,00	0,00	18.580.900,00	0,00
1.1.1.8.02.3.1.00.00.	Transferências de Convênios do Estado -		0,00	0,00	0,00	0,00	19.875.000,00	0,00
1.1.1.8.02.3.1.00.00.	ISS - Principal - FMS		2.831.823,27	3.114.133,83	0,00	0,00	0,00	0,00



PREFEITURA MUNICIPAL DE BARREIRAS

Rua Edigar de Deus Pitta

Lot. Aratu

BARREIRAS - BA

C.N.P.J.: 13.654.405/0001-95

Anexo XII, da Lei Orçamentária Anual - Orçamento 2023

Demonstrativo da Evolução da Receita nos últimos 3 anos e sua projeção para os dois anos seguintes

Demonstrativo da Evolução da Receita nos últimos 3 anos e sua

Código	Descrição	Fonte	Realizado	Realizado	Orçado	Orçado	Projeção	
			2020	2021	2022	2023	2024	2025
1.1.1.8.02.3.1.00.00.	Alienação de Bens		0,00	0,00	0,00	0,00	3.000.100,00	0,00
1.1.1.8.02.3.1.00.00.	Alienação de Bens		0,00	0,00	0,00	0,00	3.129.400,00	0,00
1.1.1.8.02.3.1.00.00.	Rec. de Impostos e Transf. de Impostos		1.002.827,12	1.080.184,04	0,00	75.000,00	503.375,00	81.901,88
1.1.1.8.02.3.1.00.00.	Rec. de Impostos e Transf. de Impostos		1.002.827,12	1.080.184,04	0,00	233.967,04	1.472.822,52	255.497,86
1.1.1.8.02.3.1.00.00.	Rec. de Impostos e Transf. de Impostos		1.002.827,12	1.080.184,04	0,00	540.018,00	3.024.400,81	589.713,16
1.1.1.8.02.3.1.00.00.	Rec. de Impostos e Transf. de Impostos		1.002.827,12	1.080.184,04	0,00	563.292,00	3.154.748,14	615.128,95
1.1.1.8.02.3.1.00.00.	Rec.de Impostos e Transf. de Impostos		1.448.528,07	1.560.265,83	0,00	125.000,00	505.625,00	136.503,12
1.1.1.8.02.3.1.00.00.	Rec.de Impostos e Transf. de Impostos		1.448.528,07	1.560.265,83	0,00	380.196,44	1.479.402,84	415.184,02
1.1.1.8.02.3.1.00.00.	Rec.de Impostos e Transf. de Impostos		1.448.528,07	1.560.265,83	0,00	780.026,00	3.035.201,17	851.807,89
1.1.1.8.02.3.1.00.00.	Rec.de Impostos e Transf. de Impostos		1.448.528,07	1.560.265,83	0,00	813.644,00	3.166.013,98	888.519,59
1.1.1.8.02.3.1.00.00.	Recurso Vinculado LC 173/2020 - FMS		0,00	0,00	0,00	0,00	3.000.100,00	0,00
1.1.1.8.02.3.1.00.00.	Recursos Ordinários		3.119.906,61	3.360.572,56	0,00	300.000,00	513.500,00	327.607,50
1.1.1.8.02.3.1.00.00.	Recursos Ordinários		3.119.906,61	3.360.572,56	0,00	848.130,52	1.500.459,87	926.179,73
1.1.1.8.02.3.1.00.00.	Recursos Ordinários		3.119.906,61	3.360.572,56	0,00	1.680.056,00	3.075.702,52	1.834.663,15
1.1.1.8.02.3.1.00.00.	Recursos Ordinários		3.119.906,61	3.360.572,56	0,00	1.752.464,00	3.208.260,88	1.913.734,50
1.1.1.8.02.3.1.00.00.	Transf. de Recursos do Sistema Único de		0,00	0,00	0,00	0,00	3.000.100,00	0,00
1.1.1.8.02.3.1.00.00.	Transf. de Recursos do Sistema Único de		0,00	0,00	0,00	0,00	3.129.400,00	0,00
1.1.1.8.02.3.1.00.00.	Transf. Fundo a Fundo Rec. SUS do Gov.		0,00	0,00	0,00	0,00	3.000.100,00	0,00
1.1.1.8.02.3.1.00.00.	Transf. Fundo a Fundo Rec. SUS do Gov.		0,00	0,00	0,00	0,00	3.129.400,00	0,00
1.1.1.8.02.3.1.00.00.	Transf. Fundo a Fundo Rec. SUS do Gov.		0,00	0,00	0,00	0,00	3.000.100,00	0,00
1.1.1.8.02.3.1.00.00.	Transf. Fundo a Fundo Rec. SUS do Gov.		0,00	0,00	0,00	0,00	3.129.400,00	0,00
1.1.1.8.02.3.1.00.00.	Transferências de Convênios da União -		0,00	0,00	0,00	0,00	3.000.100,00	0,00
1.1.1.8.02.3.1.00.00.	Transferências de Convênios da União -		0,00	0,00	0,00	0,00	3.129.400,00	0,00
1.1.1.8.02.3.1.00.00.	Transferências de Convênios do Estado -		0,00	0,00	0,00	0,00	3.000.100,00	0,00
1.1.1.8.02.3.1.00.00.	Transferências de Convênios do Estado -		0,00	0,00	0,00	0,00	3.129.400,00	0,00
1.1.1.8.02.3.1.00.00.	ISS - Principal - FMAS		58.527,57	61.118,69	0,00	0,00	0,00	0,00



PREFEITURA MUNICIPAL DE BARREIRAS

Rua Edigar de Deus Pitta

Lot. Aratu

BARREIRAS - BA

C.N.P.J.: 13.654.405/0001-95

Anexo XII, da Lei Orçamentária Anual - Orçamento 2023

Demonstrativo da Evolução da Receita nos últimos 3 anos e sua projeção para os dois anos seguintes

Demonstrativo da Evolução da Receita nos últimos 3 anos e sua

Código	Descrição	Fonte	Realizado	Realizado	Orçado	Orçado	Projeção	
			2020	2021	2022	2023	2024	2025
1.1.1.8.02.3.1.00.00.	Alienação de Bens		0,00	0,00	0,00	0,00	40.000,00	0,00
1.1.1.8.02.3.1.00.00.	Rec. de Impostos e Transf. de Impostos		19.423,56	22.002,73	0,00	4.000,00	25.180,00	4.368,10
1.1.1.8.02.3.1.00.00.	Rec. de Impostos e Transf. de Impostos		19.423,56	22.002,73	0,00	7.200,00	40.324,00	7.862,58
1.1.1.8.02.3.1.00.00.	Rec. de Impostos e Transf. de Impostos		19.423,56	22.002,73	0,00	10.800,00	60.486,00	11.793,87
1.1.1.8.02.3.1.00.00.	Rec. de Impostos e Transf. de Impostos		19.423,56	22.002,73	0,00	15.000,00	100.675,00	16.380,38
1.1.1.8.02.3.1.00.00.	Rec. do Fundo Estadual de Assistência		0,00	0,00	0,00	0,00	40.000,00	0,00
1.1.1.8.02.3.1.00.00.	Rec. do Fundo Estadual de Assistência		0,00	0,00	0,00	0,00	60.000,00	0,00
1.1.1.8.02.3.1.00.00.	Rec.de Impostos e Transf. de Impostos		28.056,25	31.781,72	0,00	6.500,00	25.292,50	7.098,16
1.1.1.8.02.3.1.00.00.	Rec.de Impostos e Transf. de Impostos		28.056,25	31.781,72	0,00	10.400,00	40.468,00	11.357,06
1.1.1.8.02.3.1.00.00.	Rec.de Impostos e Transf. de Impostos		28.056,25	31.781,72	0,00	15.600,00	60.702,00	17.035,59
1.1.1.8.02.3.1.00.00.	Rec.de Impostos e Transf. de Impostos		28.056,25	31.781,72	0,00	25.000,00	101.125,00	27.300,62
1.1.1.8.02.3.1.00.00.	Recurso Vinculado LC 173/2020 - FMAS		0,00	0,00	0,00	0,00	40.000,00	0,00
1.1.1.8.02.3.1.00.00.	Recursos Ordinários		60.428,85	68.452,93	0,00	14.500,00	25.652,50	15.834,36
1.1.1.8.02.3.1.00.00.	Recursos Ordinários		60.428,85	68.452,93	0,00	22.400,00	41.008,00	24.461,36
1.1.1.8.02.3.1.00.00.	Recursos Ordinários		60.428,85	68.452,93	0,00	33.600,00	61.512,00	36.692,04
1.1.1.8.02.3.1.00.00.	Recursos Ordinários		60.428,85	68.452,93	0,00	60.000,00	102.700,00	65.521,50
1.1.1.8.02.3.1.00.00.	Transf. de Rec. do Fundo Nac. Assist.		0,00	0,00	0,00	0,00	40.000,00	0,00
1.1.1.8.02.3.1.00.00.	Transf. de Rec. do Fundo Nac. Assist.		0,00	0,00	0,00	0,00	60.000,00	0,00
1.1.1.8.02.3.1.00.00.	ISS - Principal - FME		1.031.617,94	861.707,24	0,00	0,00	0,00	0,00
1.1.1.8.02.3.1.00.00.	Ação Judicial FUNDEF - Precatórios		0,00	0,00	0,00	0,00	1.200.580,00	0,00
1.1.1.8.02.3.1.00.00.	Contr. ao Prog. Ens. Fundamental -Salário		0,00	0,00	0,00	0,00	1.200.580,00	0,00
1.1.1.8.02.3.1.00.00.	Rec. de Impostos e Transf. de Impostos		0,00	309.358,48	0,00	216.104,40	1.210.304,70	235.991,41
1.1.1.8.02.3.1.00.00.	Rec.de Impostos e Transf. de Impostos		2.047.211,19	446.851,13	0,00	312.150,80	1.214.626,79	340.876,48
1.1.1.8.02.3.1.00.00.	Recursos Ordinários		0,00	962.448,60	0,00	672.324,80	1.230.834,62	734.195,49
1.1.1.8.02.3.1.00.00.	Transf. do Fundo Nac. de Desen. da		0,00	0,00	0,00	0,00	1.200.580,00	0,00
1.1.1.8.02.3.1.00.00.	Transferências de Convênios da União -		0,00	0,00	0,00	0,00	1.200.580,00	0,00
1.1.1.8.02.3.1.00.00.	Transferências de Convênios do Estado -		0,00	0,00	0,00	0,00	1.200.580,00	0,00
1.1.1.8.02.3.1.00.00.	Transferências FUNDEB (Aplic. do 30% .)		0,00	0,00	0,00	0,00	1.200.580,00	0,00



PREFEITURA MUNICIPAL DE BARREIRAS

Rua Edigar de Deus Pitta

Lot. Aratu

BARREIRAS - BA

C.N.P.J.: 13.654.405/0001-95

Anexo XII, da Lei Orçamentária Anual - Orçamento 2023

Demonstrativo da Evolução da Receita nos últimos 3 anos e sua projeção para os dois anos seguintes

Demonstrativo da Evolução da Receita nos últimos 3 anos e sua

Código	Descrição	Fonte	Realizado	Realizado	Orçado	Orçado	Projeção	
			2020	2021	2022	2023	2024	2025
1.1.1.8.02.3.1.00.00.	ISS - Principal - FMMA		0,00	57,48	0,00	0,00	0,00	0,00
1.1.1.8.02.3.1.00.00.	Rec. de Impostos e Transf. de Impostos		0,00	20,69	0,00	180,00	1.008,10	196,56
1.1.1.8.02.3.1.00.00.	Rec.de Impostos e Transf. de Impostos		0,00	29,89	0,00	260,00	1.011,70	283,93
1.1.1.8.02.3.1.00.00.	Recursos Ordinários		0,00	64,38	0,00	560,00	1.025,20	611,53
1.1.1.8.02.3.1.00.00.	ISS - Principal - Simples Nacional		6.627.739,12	8.945.460,48	0,00	0,00	0,00	0,00
1.1.1.8.02.3.1.00.00.	Rec. de Impostos e Transf. de Impostos		2.385.986,08	3.220.365,77	0,00	750.000,00	5.033.750,00	819.018,75
1.1.1.8.02.3.1.00.00.	Rec. de Impostos e Transf. de Impostos		2.385.986,08	3.220.365,77	0,00	940.800,00	5.922.336,00	1.027.377,12
1.1.1.8.02.3.1.00.00.	Rec. de Impostos e Transf. de Impostos		2.385.986,08	3.220.365,77	0,00	1.116.104,40	6.250.804,70	1.218.813,91
1.1.1.8.02.3.1.00.00.	Rec.de Impostos e Transf. de Impostos		3.446.424,34	4.651.639,45	0,00	1.250.000,00	5.056.250,00	1.365.031,25
1.1.1.8.02.3.1.00.00.	Rec.de Impostos e Transf. de Impostos		3.446.424,34	4.651.639,45	0,00	1.528.800,00	5.948.796,00	1.669.487,82
1.1.1.8.02.3.1.00.00.	Rec.de Impostos e Transf. de Impostos		3.446.424,34	4.651.639,45	0,00	1.612.150,80	6.273.126,79	1.760.508,98
1.1.1.8.02.3.1.00.00.	Recursos Ordinários		7.423.067,81	10.018.915,74	0,00	3.000.000,00	5.135.000,00	3.276.075,00
1.1.1.8.02.3.1.00.00.	Recursos Ordinários		7.423.067,81	10.018.915,74	0,00	3.410.400,00	6.033.468,00	3.724.242,06
1.1.1.8.02.3.1.00.00.	Recursos Ordinários		7.423.067,81	10.018.915,74	0,00	3.472.324,80	6.356.834,62	3.791.865,49
1.1.1.8.02.3.2.00.00.	Imposto sobre Serviços de Qualquer Natureza -		235.473,75	304.058,83	0,00	0,00	0,00	0,00
1.1.1.8.02.3.2.00.00.	ISS - Multas e Juros - PM		235.473,75	304.058,83	0,00	0,00	0,00	0,00
1.1.1.8.02.3.2.00.00.	Rec. de Impostos e Transf. de Impostos		84.770,55	109.461,18	0,00	37.500,00	251.687,50	40.950,94
1.1.1.8.02.3.2.00.00.	Rec. de Impostos e Transf. de Impostos		84.770,55	109.461,18	0,00	41.176,00	259.202,92	44.965,22
1.1.1.8.02.3.2.00.00.	Rec. de Impostos e Transf. de Impostos		84.770,55	109.461,18	0,00	48.060,00	269.162,70	52.482,72
1.1.1.8.02.3.2.00.00.	Rec. de Impostos e Transf. de Impostos		84.770,55	109.461,18	0,00	50.131,26	280.762,91	54.744,59
1.1.1.8.02.3.2.00.00.	Rec.de Impostos e Transf. de Impostos		122.446,35	158.110,59	0,00	62.500,00	252.812,50	68.251,56
1.1.1.8.02.3.2.00.00.	Rec.de Impostos e Transf. de Impostos		122.446,35	158.110,59	0,00	66.911,00	260.361,00	73.068,48
1.1.1.8.02.3.2.00.00.	Rec.de Impostos e Transf. de Impostos		122.446,35	158.110,59	0,00	69.420,00	270.123,90	75.808,38
1.1.1.8.02.3.2.00.00.	Rec.de Impostos e Transf. de Impostos		122.446,35	158.110,59	0,00	72.411,82	281.765,53	79.075,52
1.1.1.8.02.3.2.00.00.	Recursos Ordinários		263.730,60	340.545,89	0,00	149.263,00	264.066,84	162.998,93
1.1.1.8.02.3.2.00.00.	Recursos Ordinários		263.730,60	340.545,89	0,00	149.520,00	273.728,40	163.279,58
1.1.1.8.02.3.2.00.00.	Recursos Ordinários		263.730,60	340.545,89	0,00	150.000,00	256.750,00	163.803,75
1.1.1.8.02.3.2.00.00.	Recursos Ordinários		263.730,60	340.545,89	0,00	155.963,92	285.525,38	170.316,50



PREFEITURA MUNICIPAL DE BARREIRAS

Rua Edigar de Deus Pitta

Lot. Aratu

BARREIRAS - BA

C.N.P.J.: 13.654.405/0001-95

Anexo XII, da Lei Orçamentária Anual - Orçamento 2023

Demonstrativo da Evolução da Receita nos últimos 3 anos e sua projeção para os dois anos seguintes

Demonstrativo da Evolução da Receita nos últimos 3 anos e sua

Código	Descrição	Fonte	Realizado	Realizado	Orçado	Orçado	Projeção	
			2020	2021	2022	2023	2024	2025
1.1.1.8.02.3.3.00.00.	Imposto sobre Serviços de Qualquer Natureza -		353.450,16	426.796,23	0,00	0,00	0,00	0,00
1.1.1.8.02.3.3.00.00.	ISS - Dívida Ativa - PM		353.450,16	426.796,23	0,00	0,00	0,00	0,00
1.1.1.8.02.3.3.00.00.	Rec. de Impostos e Transf. de Impostos		127.242,06	153.646,64	0,00	72.000,00	403.240,00	78.625,80
1.1.1.8.02.3.3.00.00.	Rec. de Impostos e Transf. de Impostos		127.242,06	153.646,64	0,00	75.000,00	503.375,00	81.901,88
1.1.1.8.02.3.3.00.00.	Rec. de Impostos e Transf. de Impostos		127.242,06	153.646,64	0,00	99.000,00	554.455,00	108.110,48
1.1.1.8.02.3.3.00.00.	Rec. de Impostos e Transf. de Impostos		127.242,06	153.646,64	0,00	110.920,00	698.241,40	121.127,41
1.1.1.8.02.3.3.00.00.	Rec.de Impostos e Transf. de Impostos		183.794,08	221.934,04	0,00	104.000,00	404.680,00	113.570,60
1.1.1.8.02.3.3.00.00.	Rec.de Impostos e Transf. de Impostos		183.794,08	221.934,04	0,00	125.000,00	505.625,00	136.503,12
1.1.1.8.02.3.3.00.00.	Rec.de Impostos e Transf. de Impostos		183.794,08	221.934,04	0,00	143.000,00	556.435,00	156.159,58
1.1.1.8.02.3.3.00.00.	Rec.de Impostos e Transf. de Impostos		183.794,08	221.934,04	0,00	180.245,00	701.361,02	196.832,05
1.1.1.8.02.3.3.00.00.	Recursos Ordinários		395.864,18	478.011,78	0,00	224.000,00	410.080,00	244.613,60
1.1.1.8.02.3.3.00.00.	Recursos Ordinários		395.864,18	478.011,78	0,00	300.000,00	513.500,00	327.607,50
1.1.1.8.02.3.3.00.00.	Recursos Ordinários		395.864,18	478.011,78	0,00	308.000,00	563.860,00	336.343,70
1.1.1.8.02.3.3.00.00.	Recursos Ordinários		395.864,18	478.011,78	0,00	402.085,00	711.343,82	439.086,87
1.1.1.8.02.3.4.00.00.	Imposto sobre Serviços de Qualquer Natureza -		129.133,08	710.044,99	0,00	0,00	0,00	0,00
1.1.1.8.02.3.4.00.00.	ISS - Dívida Ativa - Multas e Juros - PM		129.133,08	710.044,99	0,00	0,00	0,00	0,00
1.1.1.8.02.3.4.00.00.	Rec. de Impostos e Transf. de Impostos		46.487,91	255.616,20	0,00	18.000,00	120.810,00	19.656,45
1.1.1.8.02.3.4.00.00.	Rec. de Impostos e Transf. de Impostos		46.487,91	255.616,20	0,00	19.764,48	124.417,40	21.583,31
1.1.1.8.02.3.4.00.00.	Rec. de Impostos e Transf. de Impostos		46.487,91	255.616,20	0,00	23.068,80	129.198,10	25.191,71
1.1.1.8.02.3.4.00.00.	Rec. de Impostos e Transf. de Impostos		46.487,91	255.616,20	0,00	32.445,00	181.710,02	35.430,75
1.1.1.8.02.3.4.00.00.	Rec.de Impostos e Transf. de Impostos		67.149,20	369.223,39	0,00	30.000,00	121.350,00	32.760,75
1.1.1.8.02.3.4.00.00.	Rec.de Impostos e Transf. de Impostos		67.149,20	369.223,39	0,00	32.117,28	124.973,28	35.072,87
1.1.1.8.02.3.4.00.00.	Rec.de Impostos e Transf. de Impostos		67.149,20	369.223,39	0,00	33.321,60	129.659,47	36.388,02
1.1.1.8.02.3.4.00.00.	Rec.de Impostos e Transf. de Impostos		67.149,20	369.223,39	0,00	46.865,00	182.358,92	51.177,75
1.1.1.8.02.3.4.00.00.	Recursos Ordinários		144.629,05	795.250,39	0,00	71.646,24	126.752,08	78.239,49
1.1.1.8.02.3.4.00.00.	Recursos Ordinários		144.629,05	795.250,39	0,00	71.769,60	131.389,63	78.374,20
1.1.1.8.02.3.4.00.00.	Recursos Ordinários		144.629,05	795.250,39	0,00	72.000,00	123.240,00	78.625,80
1.1.1.8.02.3.4.00.00.	Recursos Ordinários		144.629,05	795.250,39	0,00	100.940,00	184.792,30	110.229,00



PREFEITURA MUNICIPAL DE BARREIRAS

Rua Edigar de Deus Pitta

Lot. Aratu

BARREIRAS - BA

C.N.P.J.: 13.654.405/0001-95

Anexo XII, da Lei Orçamentária Anual - Orçamento 2023

Demonstrativo da Evolução da Receita nos últimos 3 anos e sua projeção para os dois anos seguintes

Demonstrativo da Evolução da Receita nos últimos 3 anos e sua

Código	Descrição	Fonte	Realizado	Realizado	Orçado	Orçado	Projeção	
			2020	2021	2022	2023	2024	2025
1.1.2.0.00.0.0.00.00.	Taxas		6.441.331,77	7.437.532,15	0,00	0,00	0,00	0,00
1.1.2.0.00.0.0.00.00.	Taxas		0,00	0,00	7.370.000,00	0,00	0,00	0,00
1.1.2.0.00.0.0.00.00.	Taxas		0,00	0,00	0,00	9.150.743,00	9.562.526,44	9.992.840,12
1.1.2.1.00.0.0.00.00.	Taxas pelo Exercício do Poder de Polícia		4.866.115,12	5.416.380,46	0,00	0,00	0,00	0,00
1.1.2.1.00.0.0.00.00.	Taxas pelo Exercício do Poder de Polícia		0,00	0,00	5.777.350,00	0,00	0,00	0,00
1.1.2.1.00.0.0.00.00.	Taxas pelo Exercício do Poder de Polícia		0,00	0,00	0,00	6.150.612,00	6.427.389,54	6.716.622,07
1.1.2.1.01.0.0.00.00.	Taxas de Inspeção, Controle e Fiscalização		4.763.215,73	5.267.868,84	0,00	0,00	0,00	0,00
1.1.2.1.01.0.0.00.00.	Taxas de Inspeção, Controle e Fiscalização		0,00	0,00	5.659.850,00	0,00	0,00	0,00
1.1.2.1.01.0.0.00.00.	Taxas de Inspeção, Controle e Fiscalização		0,00	0,00	0,00	5.982.914,00	6.252.145,13	6.533.491,66
1.1.2.1.01.0.1.00.00.	Taxas de Inspeção, Controle e Fiscalização -		0,00	0,00	5.337.350,00	0,00	0,00	0,00
1.1.2.1.01.0.1.00.00.	Taxas de Inspeção, Controle e Fiscalização -		0,00	0,00	0,00	5.637.414,00	5.891.097,63	6.156.197,02
1.1.2.1.01.0.1.00.00.	Taxa de Fiscalização de Vigilância Sanitária		0,00	0,00	366.039,00	0,00	0,00	0,00
1.1.2.1.01.0.1.00.00.	Rec. de Impostos e Transf. de Impostos		0,00	0,00	0,00	0,00	366.039,00	0,00
1.1.2.1.01.0.1.00.00.	Recursos Ordinários		0,00	0,00	0,00	366.039,00	382.510,76	399.723,74
1.1.2.1.01.0.1.00.00.	Taxa de Fiscalização de Vigilância Sanitária		0,00	0,00	0,00	402.862,00	420.990,79	439.935,38
1.1.2.1.01.0.1.00.00.	Recursos não vinculados de Impostos		0,00	0,00	0,00	402.862,00	420.990,79	439.935,38
1.1.2.1.01.0.1.00.00.	Taxa de Licença para Func. de Estab.		0,00	0,00	3.000.781,00	0,00	0,00	0,00
1.1.2.1.01.0.1.00.00.	Recursos Ordinários		0,00	0,00	0,00	3.000.781,00	3.135.816,14	3.276.927,87
1.1.2.1.01.0.1.00.00.	Taxa de Licença para Func. de Estab.		0,00	0,00	0,00	3.500.409,00	3.657.927,40	3.822.534,14
1.1.2.1.01.0.1.00.00.	Recursos não vinculados de Impostos		0,00	0,00	0,00	3.500.409,00	3.657.927,40	3.822.534,14
1.1.2.1.01.0.1.00.00.	Taxa de Publicidade Comercial		0,00	0,00	704.905,00	0,00	0,00	0,00
1.1.2.1.01.0.1.00.00.	Recursos Ordinários		0,00	0,00	0,00	704.905,00	736.625,72	769.773,88
1.1.2.1.01.0.1.00.00.	Taxa de Publicidade Comercial		0,00	0,00	0,00	720.259,00	752.670,66	786.540,83
1.1.2.1.01.0.1.00.00.	Recursos não vinculados de Impostos		0,00	0,00	0,00	720.259,00	752.670,66	786.540,83
1.1.2.1.01.0.1.00.00.	Taxa de Funcionamento de		0,00	0,00	15.000,00	0,00	0,00	0,00
1.1.2.1.01.0.1.00.00.	Recursos Ordinários		0,00	0,00	0,00	15.000,00	15.675,00	16.380,38



PREFEITURA MUNICIPAL DE BARREIRAS

Rua Edigar de Deus Pitta

Lot. Aratu

BARREIRAS - BA

C.N.P.J.: 13.654.405/0001-95

Anexo XII, da Lei Orçamentária Anual - Orçamento 2023

Demonstrativo da Evolução da Receita nos últimos 3 anos e sua projeção para os dois anos seguintes

Demonstrativo da Evolução da Receita nos últimos 3 anos e sua

Código	Descrição	Fonte	Realizado	Realizado	Orçado	Orçado	Projeção	
			2020	2021	2022	2023	2024	2025
1.1.2.1.01.0.1.00.00.	Taxa de Funcionamento de		0,00	0,00	0,00	5.000,00	5.225,00	5.460,12
1.1.2.1.01.0.1.00.00.	Recursos não vinculados de Impostos		0,00	0,00	0,00	5.000,00	5.225,00	5.460,12
1.1.2.1.01.0.1.00.00.	Taxa de Licença para Execução de Obras -		0,00	0,00	643.899,00	0,00	0,00	0,00
1.1.2.1.01.0.1.00.00.	Recursos Ordinários		0,00	0,00	0,00	643.899,00	672.874,46	703.153,81
1.1.2.1.01.0.1.00.00.	Taxa de Licença para Execução de Obras -		0,00	0,00	0,00	856.554,00	895.098,93	935.378,38
1.1.2.1.01.0.1.00.00.	Recursos não vinculados de Impostos		0,00	0,00	0,00	856.554,00	895.098,93	935.378,38
1.1.2.1.01.0.1.00.00.	Taxa de Autorização de Funcionamento de		0,00	0,00	10.500,00	0,00	0,00	0,00
1.1.2.1.01.0.1.00.00.	Recursos Ordinários		0,00	0,00	0,00	10.500,00	10.972,50	11.466,26
1.1.2.1.01.0.1.00.00.	Taxa de Autorização de Funcionamento de		0,00	0,00	0,00	5.000,00	5.225,00	5.460,12
1.1.2.1.01.0.1.00.00.	Recursos não vinculados de Impostos		0,00	0,00	0,00	5.000,00	5.225,00	5.460,12
1.1.2.1.01.0.1.00.00.	Taxa de Utilização de Área de Dom. Publico		0,00	0,00	10.000,00	0,00	0,00	0,00
1.1.2.1.01.0.1.00.00.	Recursos Ordinários		0,00	0,00	0,00	10.000,00	10.450,00	10.920,25
1.1.2.1.01.0.1.00.00.	Taxa de Utilização de Área de Dom. Publico		0,00	0,00	0,00	22.330,00	23.334,85	24.384,92
1.1.2.1.01.0.1.00.00.	Recursos não vinculados de Impostos		0,00	0,00	0,00	22.330,00	23.334,85	24.384,92
1.1.2.1.01.0.1.00.00.	Taxa de Aprovação do Projeto de		0,00	0,00	6.000,00	0,00	0,00	0,00
1.1.2.1.01.0.1.00.00.	Recursos Ordinários		0,00	0,00	0,00	6.000,00	6.270,00	6.552,15
1.1.2.1.01.0.1.00.00.	Taxa de Aprovação do Projeto de		0,00	0,00	0,00	1.000,00	1.045,00	1.092,02
1.1.2.1.01.0.1.00.00.	Recursos não vinculados de Impostos		0,00	0,00	0,00	1.000,00	1.045,00	1.092,02
1.1.2.1.01.0.1.00.00.	Taxa de Apreensão, Depósito ou Liberação		0,00	0,00	5.226,00	0,00	0,00	0,00
1.1.2.1.01.0.1.00.00.	Recursos Ordinários		0,00	0,00	0,00	5.226,00	5.461,17	5.706,92
1.1.2.1.01.0.1.00.00.	Taxa de Apreensão, Depósito ou Liberação		0,00	0,00	0,00	2.000,00	2.090,00	2.184,05
1.1.2.1.01.0.1.00.00.	Recursos não vinculados de Impostos		0,00	0,00	0,00	2.000,00	2.090,00	2.184,05
1.1.2.1.01.0.1.00.00.	Taxas de Festejos Populares		0,00	0,00	50.000,00	0,00	0,00	0,00
1.1.2.1.01.0.1.00.00.	Recursos Ordinários		0,00	0,00	0,00	50.000,00	52.250,00	54.601,25
1.1.2.1.01.0.1.00.00.	Taxas de Preço Público		0,00	0,00	25.000,00	0,00	0,00	0,00
1.1.2.1.01.0.1.00.00.	Recursos Ordinários		0,00	0,00	0,00	25.000,00	26.125,00	27.300,62
1.1.2.1.01.0.1.00.00.	Taxas de Preço Público		0,00	0,00	0,00	60.000,00	62.700,00	65.521,50



PREFEITURA MUNICIPAL DE BARREIRAS

Rua Edigar de Deus Pitta

Lot. Aratu

BARREIRAS - BA

C.N.P.J.: 13.654.405/0001-95

Anexo XII, da Lei Orçamentária Anual - Orçamento 2023

Demonstrativo da Evolução da Receita nos últimos 3 anos e sua projeção para os dois anos seguintes

Demonstrativo da Evolução da Receita nos últimos 3 anos e sua

Código	Descrição	Fonte	Realizado	Realizado	Orçado	Orçado	Projeção	
			2020	2021	2022	2023	2024	2025
1.1.2.1.01.0.1.00.00.	Recursos não vinculados de Impostos		0,00	0,00	0,00	60.000,00	62.700,00	65.521,50
1.1.2.1.01.0.1.00.00.	Outras Taxas de Inspeção, Controle e		0,00	0,00	500.000,00	0,00	0,00	0,00
1.1.2.1.01.0.1.00.00.	Recursos Ordinários		0,00	0,00	0,00	500.000,00	522.500,00	546.012,50
1.1.2.1.01.0.1.00.00.	Outras Taxas de Inspeção, Controle e		0,00	0,00	0,00	62.000,00	64.790,00	67.705,55
1.1.2.1.01.0.1.00.00.	Recursos não vinculados de Impostos		0,00	0,00	0,00	62.000,00	64.790,00	67.705,55
1.1.2.1.01.0.2.00.00.	Taxas de Inspeção, Controle e Fiscalização -		0,00	0,00	159.500,00	0,00	0,00	0,00
1.1.2.1.01.0.2.00.00.	Taxas de Inspeção, Controle e Fiscalização -		0,00	0,00	0,00	176.000,00	183.920,00	192.196,40
1.1.2.1.01.0.2.00.00.	Taxa de Fiscalização de Vigilância Sanitária		0,00	0,00	15.000,00	0,00	0,00	0,00
1.1.2.1.01.0.2.00.00.	Rec. de Impostos e Transf. de Impostos		0,00	0,00	0,00	0,00	15.000,00	0,00
1.1.2.1.01.0.2.00.00.	Recursos Ordinários		0,00	0,00	0,00	15.000,00	15.675,00	16.380,38
1.1.2.1.01.0.2.00.00.	Taxa de Fiscalização de Vigilância Sanitária		0,00	0,00	0,00	8.000,00	8.360,00	8.736,20
1.1.2.1.01.0.2.00.00.	Recursos não vinculados de Impostos		0,00	0,00	0,00	8.000,00	8.360,00	8.736,20
1.1.2.1.01.0.2.00.00.	Taxa de Licença para Func. de Estab.		0,00	0,00	115.000,00	0,00	0,00	0,00
1.1.2.1.01.0.2.00.00.	Recursos Ordinários		0,00	0,00	0,00	115.000,00	120.175,00	125.582,88
1.1.2.1.01.0.2.00.00.	Taxa de Licença para Func. de Estab.		0,00	0,00	0,00	160.500,00	167.722,50	175.270,01
1.1.2.1.01.0.2.00.00.	Recursos não vinculados de Impostos		0,00	0,00	0,00	160.500,00	167.722,50	175.270,01
1.1.2.1.01.0.2.00.00.	Taxa de Publicidade Comercial - Multas e		0,00	0,00	5.000,00	0,00	0,00	0,00
1.1.2.1.01.0.2.00.00.	Recursos Ordinários		0,00	0,00	0,00	5.000,00	5.225,00	5.460,12
1.1.2.1.01.0.2.00.00.	Taxa de Publicidade Comercial - Multas e		0,00	0,00	0,00	3.000,00	3.135,00	3.276,08
1.1.2.1.01.0.2.00.00.	Recursos não vinculados de Impostos		0,00	0,00	0,00	3.000,00	3.135,00	3.276,08
1.1.2.1.01.0.2.00.00.	Taxa de Func. de Estab. em Horário Especial		0,00	0,00	500,00	0,00	0,00	0,00
1.1.2.1.01.0.2.00.00.	Recursos Ordinários		0,00	0,00	0,00	500,00	522,50	546,01
1.1.2.1.01.0.2.00.00.	Taxa de Func. de Estab. em Horário Especial		0,00	0,00	0,00	500,00	522,50	546,01
1.1.2.1.01.0.2.00.00.	Recursos não vinculados de Impostos		0,00	0,00	0,00	500,00	522,50	546,01
1.1.2.1.01.0.2.00.00.	Taxa de Licença para Execução de Obras -		0,00	0,00	1.000,00	0,00	0,00	0,00
1.1.2.1.01.0.2.00.00.	Recursos Ordinários		0,00	0,00	0,00	1.000,00	1.045,00	1.092,02
1.1.2.1.01.0.2.00.00.	Taxa de Licença para Execução de Obras -		0,00	0,00	0,00	1.000,00	1.045,00	1.092,02



PREFEITURA MUNICIPAL DE BARREIRAS

Rua Edigar de Deus Pitta

Lot. Aratu

BARREIRAS - BA

C.N.P.J.: 13.654.405/0001-95

Anexo XII, da Lei Orçamentária Anual - Orçamento 2023

Demonstrativo da Evolução da Receita nos últimos 3 anos e sua projeção para os dois anos seguintes

Demonstrativo da Evolução da Receita nos últimos 3 anos e sua

Código	Descrição	Fonte	Realizado	Realizado	Orçado	Orçado	Projeção	
			2020	2021	2022	2023	2024	2025
1.1.2.1.01.0.2.00.00.	Recursos não vinculados de Impostos		0,00	0,00	0,00	1.000,00	1.045,00	1.092,02
1.1.2.1.01.0.2.00.00.	Taxa de Autorização de Funcionamento de		0,00	0,00	1.000,00	0,00	0,00	0,00
1.1.2.1.01.0.2.00.00.	Recursos Ordinários		0,00	0,00	0,00	1.000,00	1.045,00	1.092,02
1.1.2.1.01.0.2.00.00.	Taxa de Autorização de Funcionamento de		0,00	0,00	0,00	1.000,00	1.045,00	1.092,02
1.1.2.1.01.0.2.00.00.	Recursos não vinculados de Impostos		0,00	0,00	0,00	1.000,00	1.045,00	1.092,02
1.1.2.1.01.0.2.00.00.	Taxa de Utilização de Área de Dom. Publico		0,00	0,00	1.000,00	0,00	0,00	0,00
1.1.2.1.01.0.2.00.00.	Recursos Ordinários		0,00	0,00	0,00	1.000,00	1.045,00	1.092,02
1.1.2.1.01.0.2.00.00.	Taxa de Utilização de Área de Dom. Publico		0,00	0,00	0,00	1.000,00	1.045,00	1.092,02
1.1.2.1.01.0.2.00.00.	Recursos não vinculados de Impostos		0,00	0,00	0,00	1.000,00	1.045,00	1.092,02
1.1.2.1.01.0.2.00.00.	Taxa de Aprovação do Projeto de		0,00	0,00	500,00	0,00	0,00	0,00
1.1.2.1.01.0.2.00.00.	Recursos Ordinários		0,00	0,00	0,00	500,00	522,50	546,01
1.1.2.1.01.0.2.00.00.	Taxa de Aprovação do Projeto de		0,00	0,00	0,00	500,00	522,50	546,01
1.1.2.1.01.0.2.00.00.	Recursos não vinculados de Impostos		0,00	0,00	0,00	500,00	522,50	546,01
1.1.2.1.01.0.2.00.00.	Taxa de Apreensão, Depósito ou Liberação		0,00	0,00	500,00	0,00	0,00	0,00
1.1.2.1.01.0.2.00.00.	Recursos Ordinários		0,00	0,00	0,00	500,00	522,50	546,01
1.1.2.1.01.0.2.00.00.	Taxa de Apreensão, Depósito ou Liberação		0,00	0,00	0,00	500,00	522,50	546,01
1.1.2.1.01.0.2.00.00.	Recursos não vinculados de Impostos		0,00	0,00	0,00	500,00	522,50	546,01
1.1.2.1.01.0.2.00.00.	Taxa de Fisc. de Vig. Sanitária - TVS -		0,00	0,00	20.000,00	0,00	0,00	0,00
1.1.2.1.01.0.2.00.00.	Recursos Ordinários		0,00	0,00	0,00	20.000,00	20.900,00	21.840,50
1.1.2.1.01.0.3.00.00.	Taxas de Inspeção, Controle e Fiscalização -		0,00	0,00	157.000,00	0,00	0,00	0,00
1.1.2.1.01.0.3.00.00.	Taxas de Inspeção, Controle e Fiscalização -		0,00	0,00	0,00	150.500,00	157.272,50	164.349,76
1.1.2.1.01.0.3.00.00.	Taxa de Fiscalização de Vigilância Sanitária		0,00	0,00	2.000,00	0,00	0,00	0,00
1.1.2.1.01.0.3.00.00.	Rec. de Impostos e Transf. de Impostos		0,00	0,00	0,00	0,00	2.000,00	0,00
1.1.2.1.01.0.3.00.00.	Recursos Ordinários		0,00	0,00	0,00	2.000,00	2.090,00	2.184,05
1.1.2.1.01.0.3.00.00.	Taxa de Fiscalização de Vigilância Sanitária		0,00	0,00	0,00	1.500,00	1.567,50	1.638,04
1.1.2.1.01.0.3.00.00.	Recursos não vinculados de Impostos		0,00	0,00	0,00	1.500,00	1.567,50	1.638,04
1.1.2.1.01.0.3.00.00.	Taxa de Licença para Func. de Estab.		0,00	0,00	140.000,00	0,00	0,00	0,00



PREFEITURA MUNICIPAL DE BARREIRAS

Rua Edigar de Deus Pitta

Lot. Aratu

BARREIRAS - BA

C.N.P.J.: 13.654.405/0001-95

Anexo XII, da Lei Orçamentária Anual - Orçamento 2023

Demonstrativo da Evolução da Receita nos últimos 3 anos e sua projeção para os dois anos seguintes

Demonstrativo da Evolução da Receita nos últimos 3 anos e sua

Código	Descrição	Fonte	Realizado	Realizado	Orçado	Orçado	Projeção	
			2020	2021	2022	2023	2024	2025
1.1.2.1.01.0.3.00.00.	Recursos Ordinários		0,00	0,00	0,00	140.000,00	146.300,00	152.883,50
1.1.2.1.01.0.3.00.00.	Taxa de Licença para Func. de Estab.		0,00	0,00	0,00	145.000,00	151.525,00	158.343,62
1.1.2.1.01.0.3.00.00.	Recursos não vinculados de Impostos		0,00	0,00	0,00	145.000,00	151.525,00	158.343,62
1.1.2.1.01.0.3.00.00.	Taxa de Publicidade Comercial - Divida Ativa		0,00	0,00	1.000,00	0,00	0,00	0,00
1.1.2.1.01.0.3.00.00.	Recursos Ordinários		0,00	0,00	0,00	1.000,00	1.045,00	1.092,02
1.1.2.1.01.0.3.00.00.	Taxa de Publicidade Comercial - Divida Ativa		0,00	0,00	0,00	500,00	522,50	546,01
1.1.2.1.01.0.3.00.00.	Recursos não vinculados de Impostos		0,00	0,00	0,00	500,00	522,50	546,01
1.1.2.1.01.0.3.00.00.	Taxa de Func. de Estab. em Horário Especial		0,00	0,00	10.000,00	0,00	0,00	0,00
1.1.2.1.01.0.3.00.00.	Recursos Ordinários		0,00	0,00	0,00	10.000,00	10.450,00	10.920,25
1.1.2.1.01.0.3.00.00.	Taxa de Func. de Estab. em Horário Especial		0,00	0,00	0,00	500,00	522,50	546,01
1.1.2.1.01.0.3.00.00.	Recursos não vinculados de Impostos		0,00	0,00	0,00	500,00	522,50	546,01
1.1.2.1.01.0.3.00.00.	Taxa de Licença para Execução de Obras -		0,00	0,00	1.000,00	0,00	0,00	0,00
1.1.2.1.01.0.3.00.00.	Recursos Ordinários		0,00	0,00	0,00	1.000,00	1.045,00	1.092,02
1.1.2.1.01.0.3.00.00.	Taxa de Licença para Execução de Obras -		0,00	0,00	0,00	500,00	522,50	546,01
1.1.2.1.01.0.3.00.00.	Recursos não vinculados de Impostos		0,00	0,00	0,00	500,00	522,50	546,01
1.1.2.1.01.0.3.00.00.	Taxa de Autorização de Funcionamento de		0,00	0,00	1.000,00	0,00	0,00	0,00
1.1.2.1.01.0.3.00.00.	Recursos Ordinários		0,00	0,00	0,00	1.000,00	1.045,00	1.092,02
1.1.2.1.01.0.3.00.00.	Taxa de Autorização de Funcionamento de		0,00	0,00	0,00	500,00	522,50	546,01
1.1.2.1.01.0.3.00.00.	Recursos não vinculados de Impostos		0,00	0,00	0,00	500,00	522,50	546,01
1.1.2.1.01.0.3.00.00.	Taxa de Utilização de Área de Dom. Publico		0,00	0,00	1.000,00	0,00	0,00	0,00
1.1.2.1.01.0.3.00.00.	Recursos Ordinários		0,00	0,00	0,00	1.000,00	1.045,00	1.092,02
1.1.2.1.01.0.3.00.00.	Taxa de Utilização de Área de Dom. Publico		0,00	0,00	0,00	1.000,00	1.045,00	1.092,02
1.1.2.1.01.0.3.00.00.	Recursos não vinculados de Impostos		0,00	0,00	0,00	1.000,00	1.045,00	1.092,02
1.1.2.1.01.0.3.00.00.	Taxa de Aprovação do Projeto de		0,00	0,00	500,00	0,00	0,00	0,00
1.1.2.1.01.0.3.00.00.	Recursos Ordinários		0,00	0,00	0,00	500,00	522,50	546,01
1.1.2.1.01.0.3.00.00.	Taxa de Aprovação do Projeto de		0,00	0,00	0,00	500,00	522,50	546,01
1.1.2.1.01.0.3.00.00.	Recursos não vinculados de Impostos		0,00	0,00	0,00	500,00	522,50	546,01



PREFEITURA MUNICIPAL DE BARREIRAS

Rua Edigar de Deus Pitta

Lot. Aratu

BARREIRAS - BA

C.N.P.J.: 13.654.405/0001-95

Anexo XII, da Lei Orçamentária Anual - Orçamento 2023

Demonstrativo da Evolução da Receita nos últimos 3 anos e sua projeção para os dois anos seguintes

Demonstrativo da Evolução da Receita nos últimos 3 anos e sua

Código	Descrição	Fonte	Realizado	Realizado	Orçado	Orçado	Projeção	
			2020	2021	2022	2023	2024	2025
1.1.2.1.01.0.3.00.00.	Taxa de Apreensão, Depósito ou Liberação		0,00	0,00	500,00	0,00	0,00	0,00
1.1.2.1.01.0.3.00.00.	Recursos Ordinários		0,00	0,00	0,00	500,00	522,50	546,01
1.1.2.1.01.0.3.00.00.	Taxa de Apreensão, Depósito ou Liberação		0,00	0,00	0,00	500,00	522,50	546,01
1.1.2.1.01.0.3.00.00.	Recursos não vinculados de Impostos		0,00	0,00	0,00	500,00	522,50	546,01
1.1.2.1.01.0.4.00.00.	Taxas de Inspeção, Controle e Fiscalização -		0,00	0,00	6.000,00	0,00	0,00	0,00
1.1.2.1.01.0.4.00.00.	Taxas de Inspeção, Controle e Fiscalização -		0,00	0,00	0,00	19.000,00	19.855,00	20.748,48
1.1.2.1.01.0.4.00.00.	Taxa de Fiscalização de Vigilância Sanitária		0,00	0,00	500,00	0,00	0,00	0,00
1.1.2.1.01.0.4.00.00.	Rec. de Impostos e Transf. de Impostos		0,00	0,00	0,00	0,00	500,00	0,00
1.1.2.1.01.0.4.00.00.	Recursos Ordinários		0,00	0,00	0,00	500,00	522,50	546,01
1.1.2.1.01.0.4.00.00.	Taxa de Fiscalização de Vigilância Sanitária		0,00	0,00	0,00	500,00	522,50	546,01
1.1.2.1.01.0.4.00.00.	Recursos não vinculados de Impostos		0,00	0,00	0,00	500,00	522,50	546,01
1.1.2.1.01.0.4.00.00.	Taxa de Licença para Func. de Estab.		0,00	0,00	500,00	0,00	0,00	0,00
1.1.2.1.01.0.4.00.00.	Recursos Ordinários		0,00	0,00	0,00	500,00	522,50	546,01
1.1.2.1.01.0.4.00.00.	Taxa de Licença para Func. de Estab.		0,00	0,00	0,00	15.000,00	15.675,00	16.380,38
1.1.2.1.01.0.4.00.00.	Recursos não vinculados de Impostos		0,00	0,00	0,00	15.000,00	15.675,00	16.380,38
1.1.2.1.01.0.4.00.00.	Taxa de Publicidade Comercial - Multas e		0,00	0,00	1.000,00	0,00	0,00	0,00
1.1.2.1.01.0.4.00.00.	Recursos Ordinários		0,00	0,00	0,00	1.000,00	1.045,00	1.092,02
1.1.2.1.01.0.4.00.00.	Taxa de Publicidade Comercial - Multas e		0,00	0,00	0,00	500,00	522,50	546,01
1.1.2.1.01.0.4.00.00.	Recursos não vinculados de Impostos		0,00	0,00	0,00	500,00	522,50	546,01
1.1.2.1.01.0.4.00.00.	Taxa de Func. de Estab. em Horário Especial		0,00	0,00	1.000,00	0,00	0,00	0,00
1.1.2.1.01.0.4.00.00.	Recursos Ordinários		0,00	0,00	0,00	1.000,00	1.045,00	1.092,02
1.1.2.1.01.0.4.00.00.	Taxa de Func. de Estab. em Horário Especial		0,00	0,00	0,00	500,00	522,50	546,01
1.1.2.1.01.0.4.00.00.	Recursos não vinculados de Impostos		0,00	0,00	0,00	500,00	522,50	546,01
1.1.2.1.01.0.4.00.00.	Taxa de Licença para Execução de Obras -		0,00	0,00	1.000,00	0,00	0,00	0,00
1.1.2.1.01.0.4.00.00.	Recursos Ordinários		0,00	0,00	0,00	1.000,00	1.045,00	1.092,02
1.1.2.1.01.0.4.00.00.	Taxa de Licença para Execução de Obras -		0,00	0,00	0,00	500,00	522,50	546,01
1.1.2.1.01.0.4.00.00.	Recursos não vinculados de Impostos		0,00	0,00	0,00	500,00	522,50	546,01



PREFEITURA MUNICIPAL DE BARREIRAS

Rua Edigar de Deus Pitta

Lot. Aratu

BARREIRAS - BA

C.N.P.J.: 13.654.405/0001-95

Anexo XII, da Lei Orçamentária Anual - Orçamento 2023

Demonstrativo da Evolução da Receita nos últimos 3 anos e sua projeção para os dois anos seguintes

Demonstrativo da Evolução da Receita nos últimos 3 anos e sua

Código	Descrição	Fonte	Realizado	Realizado	Orçado	Orçado	Projeção	
			2020	2021	2022	2023	2024	2025
1.1.2.1.01.0.4.00.00.	Taxa de Autorização de Funcionamento de		0,00	0,00	500,00	0,00	0,00	0,00
1.1.2.1.01.0.4.00.00.	Recursos Ordinários		0,00	0,00	0,00	500,00	522,50	546,01
1.1.2.1.01.0.4.00.00.	Taxa de Autorização de Funcionamento de		0,00	0,00	0,00	500,00	522,50	546,01
1.1.2.1.01.0.4.00.00.	Recursos não vinculados de Impostos		0,00	0,00	0,00	500,00	522,50	546,01
1.1.2.1.01.0.4.00.00.	Taxa de Utilização de Área de Dom. Publico		0,00	0,00	500,00	0,00	0,00	0,00
1.1.2.1.01.0.4.00.00.	Recursos Ordinários		0,00	0,00	0,00	500,00	522,50	546,01
1.1.2.1.01.0.4.00.00.	Taxa de Utilização de Área de Dom. Publico		0,00	0,00	0,00	500,00	522,50	546,01
1.1.2.1.01.0.4.00.00.	Recursos não vinculados de Impostos		0,00	0,00	0,00	500,00	522,50	546,01
1.1.2.1.01.0.4.00.00.	Taxa de Aprovação do Projeto de		0,00	0,00	500,00	0,00	0,00	0,00
1.1.2.1.01.0.4.00.00.	Recursos Ordinários		0,00	0,00	0,00	500,00	522,50	546,01
1.1.2.1.01.0.4.00.00.	Taxa de Aprovação do Projeto de		0,00	0,00	0,00	500,00	522,50	546,01
1.1.2.1.01.0.4.00.00.	Recursos não vinculados de Impostos		0,00	0,00	0,00	500,00	522,50	546,01
1.1.2.1.01.0.4.00.00.	Taxa de Apreensão, Depósito ou Liberação		0,00	0,00	500,00	0,00	0,00	0,00
1.1.2.1.01.0.4.00.00.	Recursos Ordinários		0,00	0,00	0,00	500,00	522,50	546,01
1.1.2.1.01.0.4.00.00.	Taxa de Apreensão, Depósito ou Liberação		0,00	0,00	0,00	500,00	522,50	546,01
1.1.2.1.01.0.4.00.00.	Recursos não vinculados de Impostos		0,00	0,00	0,00	500,00	522,50	546,01
1.1.2.1.01.1.0.00.00.	Taxas de Inspeção, Controle e Fiscalização		4.763.215,73	5.267.868,84	0,00	0,00	0,00	0,00
1.1.2.1.01.1.1.00.00.	Taxas de Inspeção, Controle e Fiscalização -		4.520.354,87	4.867.566,09	0,00	0,00	0,00	0,00
1.1.2.1.01.1.1.00.00.	Taxa de Fiscalização de Vigilância Sanitária		321.703,36	442.799,48	0,00	0,00	0,00	0,00
1.1.2.1.01.1.1.00.00.	Rec. de Impostos e Transf. de Impostos		0,00	0,00	0,00	0,00	350.210,00	0,00
1.1.2.1.01.1.1.00.00.	Rec. de Impostos e Transf. de Impostos		0,00	0,00	0,00	0,00	480.000,00	0,00
1.1.2.1.01.1.1.00.00.	Recursos Ordinários		643.406,72	885.598,96	0,00	280.000,00	292.600,00	305.767,00
1.1.2.1.01.1.1.00.00.	Recursos Ordinários		643.406,72	885.598,96	0,00	350.210,00	365.969,45	382.438,08
1.1.2.1.01.1.1.00.00.	Recursos Ordinários		643.406,72	885.598,96	0,00	480.000,00	501.600,00	524.172,00
1.1.2.1.01.1.1.00.00.	Recursos Ordinários		643.406,72	885.598,96	0,00	498.000,00	520.410,00	543.828,45
1.1.2.1.01.1.1.00.00.	Taxa de Licença para Func. de Estab.		2.539.980,85	3.094.708,80	0,00	0,00	0,00	0,00



PREFEITURA MUNICIPAL DE BARREIRAS

Rua Edigar de Deus Pitta

Lot. Aratu

BARREIRAS - BA

C.N.P.J.: 13.654.405/0001-95

Anexo XII, da Lei Orçamentária Anual - Orçamento 2023

Demonstrativo da Evolução da Receita nos últimos 3 anos e sua projeção para os dois anos seguintes

Demonstrativo da Evolução da Receita nos últimos 3 anos e sua

Código	Descrição	Fonte	Realizado	Realizado	Orçado	Orçado	Projeção	
			2020	2021	2022	2023	2024	2025
1.1.2.1.01.1.1.00.00.	Recursos Ordinários		5.079.961,70	6.189.417,60	0,00	2.500.000,00	2.612.500,00	2.730.062,50
1.1.2.1.01.1.1.00.00.	Recursos Ordinários		5.079.961,70	6.189.417,60	0,00	2.910.000,00	3.040.950,00	3.177.792,75
1.1.2.1.01.1.1.00.00.	Recursos Ordinários		5.079.961,70	6.189.417,60	0,00	4.019.125,00	4.199.985,62	4.388.984,98
1.1.2.1.01.1.1.00.00.	Recursos Ordinários		5.079.961,70	6.189.417,60	0,00	4.156.890,00	4.343.950,05	4.539.427,80
1.1.2.1.01.1.1.00.00.	Taxa de Publicidade Comercial		518.915,59	628.371,12	0,00	0,00	0,00	0,00
1.1.2.1.01.1.1.00.00.	Recursos Ordinários		1.037.831,18	1.256.742,24	0,00	800.000,00	836.000,00	873.620,00
1.1.2.1.01.1.1.00.00.	Recursos Ordinários		1.037.831,18	1.256.742,24	0,00	830.000,00	867.350,00	906.380,75
1.1.2.1.01.1.1.00.00.	Recursos Ordinários		1.037.831,18	1.256.742,24	0,00	865.773,00	904.732,78	945.445,76
1.1.2.1.01.1.1.00.00.	Taxa de Licença para Execução de Obras -		707.659,66	676.936,55	0,00	0,00	0,00	0,00
1.1.2.1.01.1.1.00.00.	Recursos Ordinários		1.415.319,32	1.353.873,10	0,00	600.000,00	627.000,00	655.215,00
1.1.2.1.01.1.1.00.00.	Recursos Ordinários		1.415.319,32	1.353.873,10	0,00	673.833,00	704.155,48	735.842,48
1.1.2.1.01.1.1.00.00.	Recursos Ordinários		1.415.319,32	1.353.873,10	0,00	699.102,00	730.561,59	763.436,86
1.1.2.1.01.1.1.00.00.	Recursos Ordinários		1.415.319,32	1.353.873,10	0,00	722.015,00	754.505,68	788.458,43
1.1.2.1.01.1.1.00.00.	Taxa de Utilização de Área de Dom. Publico		976,24	4.272,89	0,00	0,00	0,00	0,00
1.1.2.1.01.1.1.00.00.	Recursos Ordinários		1.952,48	8.545,78	0,00	10.000,00	10.450,00	10.920,25
1.1.2.1.01.1.1.00.00.	Recursos Ordinários		1.952,48	8.545,78	0,00	10.294,00	10.757,23	11.241,31
1.1.2.1.01.1.1.00.00.	Recursos Ordinários		1.952,48	8.545,78	0,00	10.680,00	11.160,60	11.662,83
1.1.2.1.01.1.1.00.00.	Taxas de Preço Público		0,00	(43.262,54)	0,00	0,00	0,00	0,00
1.1.2.1.01.1.1.00.00.	Recursos Ordinários		0,00	(86.525,08)	0,00	30.000,00	31.350,00	32.760,75
1.1.2.1.01.1.1.00.00.	Recursos Ordinários		0,00	(86.525,08)	0,00	31.293,00	32.701,18	34.172,74
1.1.2.1.01.1.1.00.00.	Recursos Ordinários		0,00	(86.525,08)	0,00	50.000,00	52.250,00	54.601,25
1.1.2.1.01.1.1.00.00.	Recursos Ordinários		0,00	(86.525,08)	0,00	51.470,00	53.786,15	56.206,53
1.1.2.1.01.1.1.00.00.	Outras Taxas de Inspeção, Controle e		431.119,17	63.739,79	0,00	0,00	0,00	0,00
1.1.2.1.01.1.1.00.00.	Recursos Ordinários		862.238,34	127.479,58	0,00	978.960,00	1.023.013,20	1.069.048,79
1.1.2.1.01.1.1.00.00.	Recursos Ordinários		862.238,34	127.479,58	0,00	980.560,00	1.024.685,20	1.070.796,03
1.1.2.1.01.1.2.00.00.	Taxas de Inspeção, Controle e Fiscalização -		117.882,13	148.094,30	0,00	0,00	0,00	0,00
1.1.2.1.01.1.2.00.00.	Taxa de Fiscalização de Vigilância Sanitária		70,25	8.514,64	0,00	0,00	0,00	0,00



PREFEITURA MUNICIPAL DE BARREIRAS

Rua Edigar de Deus Pitta

Lot. Aratu

BARREIRAS - BA

C.N.P.J.: 13.654.405/0001-95

Anexo XII, da Lei Orçamentária Anual - Orçamento 2023

Demonstrativo da Evolução da Receita nos últimos 3 anos e sua projeção para os dois anos seguintes

Demonstrativo da Evolução da Receita nos últimos 3 anos e sua

Código	Descrição	Fonte	Realizado	Realizado	Orçado	Orçado	Projeção	
			2020	2021	2022	2023	2024	2025
1.1.2.1.01.1.2.00.00.	Rec. de Impostos e Transf. de Impostos		0,00	0,00	0,00	0,00	42.000,00	0,00
1.1.2.1.01.1.2.00.00.	Recursos Ordinários		140,50	17.029,28	0,00	20.000,00	20.900,00	21.840,50
1.1.2.1.01.1.2.00.00.	Recursos Ordinários		140,50	17.029,28	0,00	42.000,00	43.890,00	45.865,05
1.1.2.1.01.1.2.00.00.	Recursos Ordinários		140,50	17.029,28	0,00	43.575,00	45.535,88	47.584,99
1.1.2.1.01.1.2.00.00.	Taxa de Licença para Func. de Estab.		104.170,58	123.978,12	0,00	0,00	0,00	0,00
1.1.2.1.01.1.2.00.00.	Recursos Ordinários		208.341,16	247.956,24	0,00	10.000,00	10.450,00	10.920,25
1.1.2.1.01.1.2.00.00.	Recursos Ordinários		208.341,16	247.956,24	0,00	110.250,00	115.211,25	120.395,76
1.1.2.1.01.1.2.00.00.	Recursos Ordinários		208.341,16	247.956,24	0,00	200.000,00	209.000,00	218.405,00
1.1.2.1.01.1.2.00.00.	Recursos Ordinários		208.341,16	247.956,24	0,00	375.000,00	391.875,00	409.509,38
1.1.2.1.01.1.2.00.00.	Taxa de Utilização de Área de Dom. Publico		0,00	365,58	0,00	0,00	0,00	0,00
1.1.2.1.01.1.2.00.00.	Recursos Ordinários		0,00	731,16	0,00	1.500,00	1.567,50	1.638,04
1.1.2.1.01.1.2.00.00.	Recursos Ordinários		0,00	731,16	0,00	1.544,00	1.613,48	1.686,09
1.1.2.1.01.1.2.00.00.	Taxa de Fisc. de Vig. Sanitária - TVS -		13.641,30	15.235,96	0,00	0,00	0,00	0,00
1.1.2.1.01.1.2.00.00.	Recursos Ordinários		0,00	30.471,92	0,00	10.250,00	10.711,25	11.193,26
1.1.2.1.01.1.3.00.00.	Taxas de Inspeção, Controle e Fiscalização -		124.541,68	215.453,21	0,00	0,00	0,00	0,00
1.1.2.1.01.1.3.00.00.	Taxa de Fiscalização de Vigilância Sanitária		874,10	1.011,34	0,00	0,00	0,00	0,00
1.1.2.1.01.1.3.00.00.	Rec. de Impostos e Transf. de Impostos		0,00	0,00	0,00	0,00	40.000,00	0,00
1.1.2.1.01.1.3.00.00.	Recursos Ordinários		1.748,20	2.022,68	0,00	10.000,00	10.450,00	10.920,25
1.1.2.1.01.1.3.00.00.	Recursos Ordinários		1.748,20	2.022,68	0,00	20.000,00	20.900,00	21.840,50
1.1.2.1.01.1.3.00.00.	Recursos Ordinários		1.748,20	2.022,68	0,00	40.000,00	41.800,00	43.681,00
1.1.2.1.01.1.3.00.00.	Recursos Ordinários		1.748,20	2.022,68	0,00	56.000,00	58.520,00	61.153,40
1.1.2.1.01.1.3.00.00.	Taxa de Licença para Func. de Estab.		113.850,89	214.247,55	0,00	0,00	0,00	0,00
1.1.2.1.01.1.3.00.00.	Recursos Ordinários		227.701,78	428.495,10	0,00	100.250,00	104.761,25	109.475,51
1.1.2.1.01.1.3.00.00.	Recursos Ordinários		227.701,78	428.495,10	0,00	150.000,00	156.750,00	163.803,75
1.1.2.1.01.1.3.00.00.	Recursos Ordinários		227.701,78	428.495,10	0,00	350.000,00	365.750,00	382.208,75
1.1.2.1.01.1.3.00.00.	Recursos Ordinários		227.701,78	428.495,10	0,00	500.000,00	522.500,00	546.012,50
1.1.2.1.01.1.3.00.00.	Taxa de Publicidade Comercial - Divida Ativa		6,91	0,00	0,00	0,00	0,00	0,00



PREFEITURA MUNICIPAL DE BARREIRAS

Rua Edigar de Deus Pitta

Lot. Aratu

BARREIRAS - BA

C.N.P.J.: 13.654.405/0001-95

Anexo XII, da Lei Orçamentária Anual - Orçamento 2023

Demonstrativo da Evolução da Receita nos últimos 3 anos e sua projeção para os dois anos seguintes

Demonstrativo da Evolução da Receita nos últimos 3 anos e sua

Código	Descrição	Fonte	Realizado	Realizado	Orçado	Orçado	Projeção	
			2020	2021	2022	2023	2024	2025
1.1.2.1.01.1.3.00.00.	Recursos Ordinários		13,82	0,00	0,00	5.000,00	5.225,00	5.460,12
1.1.2.1.01.1.3.00.00.	Recursos Ordinários		13,82	0,00	0,00	10.000,00	10.450,00	10.920,25
1.1.2.1.01.1.3.00.00.	Recursos Ordinários		13,82	0,00	0,00	100.000,00	104.500,00	109.202,50
1.1.2.1.01.1.3.00.00.	Recursos Ordinários		13,82	0,00	0,00	160.000,00	167.200,00	174.724,00
1.1.2.1.01.1.3.00.00.	Taxa de Func. de Estab. em Horário Especial		9.341,01	194,32	0,00	0,00	0,00	0,00
1.1.2.1.01.1.3.00.00.	Recursos Ordinários		18.682,02	388,64	0,00	1.000,00	1.045,00	1.092,02
1.1.2.1.01.1.3.00.00.	Recursos Ordinários		18.682,02	388,64	0,00	130.000,00	135.850,00	141.963,25
1.1.2.1.01.1.3.00.00.	Recursos Ordinários		18.682,02	388,64	0,00	150.000,00	156.750,00	163.803,75
1.1.2.1.01.1.3.00.00.	Recursos Ordinários		18.682,02	388,64	0,00	350.000,00	365.750,00	382.208,75
1.1.2.1.01.1.3.00.00.	Taxa de Licença para Execução de Obras -		468,77	0,00	0,00	0,00	0,00	0,00
1.1.2.1.01.1.3.00.00.	Recursos Ordinários		937,54	0,00	0,00	5.000,00	5.225,00	5.460,12
1.1.2.1.01.1.3.00.00.	Recursos Ordinários		937,54	0,00	0,00	10.000,00	10.450,00	10.920,25
1.1.2.1.01.1.3.00.00.	Recursos Ordinários		937,54	0,00	0,00	100.000,00	104.500,00	109.202,50
1.1.2.1.01.1.3.00.00.	Recursos Ordinários		937,54	0,00	0,00	120.000,00	125.400,00	131.043,00
1.1.2.1.01.1.4.00.00.	Taxas de Inspeção, Controle e Fiscalização -		437,05	36.755,24	0,00	0,00	0,00	0,00
1.1.2.1.01.1.4.00.00.	Taxa de Fiscalização de Vigilância Sanitária		437,05	187,90	0,00	0,00	0,00	0,00
1.1.2.1.01.1.4.00.00.	Rec. de Impostos e Transf. de Impostos		0,00	0,00	0,00	0,00	5.000,00	0,00
1.1.2.1.01.1.4.00.00.	Recursos Ordinários		874,10	375,80	0,00	1.000,00	1.045,00	1.092,02
1.1.2.1.01.1.4.00.00.	Recursos Ordinários		874,10	375,80	0,00	5.000,00	5.225,00	5.460,12
1.1.2.1.01.1.4.00.00.	Recursos Ordinários		874,10	375,80	0,00	11.200,00	11.704,00	12.230,68
1.1.2.1.01.1.4.00.00.	Taxa de Licença para Func. de Estab.		0,00	36.427,39	0,00	0,00	0,00	0,00
1.1.2.1.01.1.4.00.00.	Recursos Ordinários		0,00	72.854,78	0,00	5.000,00	5.225,00	5.460,12
1.1.2.1.01.1.4.00.00.	Recursos Ordinários		0,00	72.854,78	0,00	50.000,00	52.250,00	54.601,25
1.1.2.1.01.1.4.00.00.	Recursos Ordinários		0,00	72.854,78	0,00	100.000,00	104.500,00	109.202,50
1.1.2.1.01.1.4.00.00.	Taxa de Func. de Estab. em Horário Especial		0,00	139,95	0,00	0,00	0,00	0,00



PREFEITURA MUNICIPAL DE BARREIRAS

Rua Edigar de Deus Pitta

Lot. Aratu

BARREIRAS - BA

C.N.P.J.: 13.654.405/0001-95

Anexo XII, da Lei Orçamentária Anual - Orçamento 2023

Demonstrativo da Evolução da Receita nos últimos 3 anos e sua projeção para os dois anos seguintes

Demonstrativo da Evolução da Receita nos últimos 3 anos e sua

Código	Descrição	Fonte	Realizado	Realizado	Orçado	Orçado	Projeção	
			2020	2021	2022	2023	2024	2025
1.1.2.1.01.1.4.00.00.	Recursos Ordinários		0,00	279,90	0,00	200,00	209,00	218,40
1.1.2.1.01.1.4.00.00.	Recursos Ordinários		0,00	279,90	0,00	1.000,00	1.045,00	1.092,02
1.1.2.1.01.1.4.00.00.	Recursos Ordinários		0,00	279,90	0,00	1.500,00	1.567,50	1.638,04
1.1.2.1.01.1.4.00.00.	Recursos Ordinários		0,00	279,90	0,00	2.000,00	2.090,00	2.184,05
1.1.2.1.04.0.0.00.00.	Taxa de Controle e Fiscalização Ambiental		102.899,39	148.511,62	0,00	0,00	0,00	0,00
1.1.2.1.04.0.0.00.00.	Taxa de Controle e Fiscalização Ambiental		0,00	0,00	117.500,00	0,00	0,00	0,00
1.1.2.1.04.0.0.00.00.	Taxa de Controle e Fiscalização Ambiental		0,00	0,00	0,00	167.698,00	175.244,41	183.130,41
1.1.2.1.04.0.1.00.00.	Taxa de Controle e Fiscalização Ambiental -		0,00	0,00	110.000,00	0,00	0,00	0,00
1.1.2.1.04.0.1.00.00.	Recursos Ordinários		0,00	0,00	0,00	110.000,00	114.950,00	120.122,75
1.1.2.1.04.0.1.00.00.	Taxa de Controle e Fiscalização Ambiental -		0,00	0,00	0,00	165.698,00	173.154,41	180.946,36
1.1.2.1.04.0.1.00.00.	Recursos não vinculados de Impostos		0,00	0,00	0,00	165.698,00	173.154,41	180.946,36
1.1.2.1.04.0.2.00.00.	Taxa de Controle e Fiscalização Ambiental -		0,00	0,00	2.000,00	0,00	0,00	0,00
1.1.2.1.04.0.2.00.00.	Recursos Ordinários		0,00	0,00	0,00	2.000,00	2.090,00	2.184,05
1.1.2.1.04.0.2.00.00.	Taxa de Controle e Fiscalização Ambiental -		0,00	0,00	0,00	1.000,00	1.045,00	1.092,02
1.1.2.1.04.0.2.00.00.	Recursos não vinculados de Impostos		0,00	0,00	0,00	1.000,00	1.045,00	1.092,02
1.1.2.1.04.0.3.00.00.	Taxa de Controle e Fiscalização Ambiental -		0,00	0,00	5.000,00	0,00	0,00	0,00
1.1.2.1.04.0.3.00.00.	Recursos Ordinários		0,00	0,00	0,00	5.000,00	5.225,00	5.460,12
1.1.2.1.04.0.3.00.00.	Taxa de Controle e Fiscalização Ambiental -		0,00	0,00	0,00	500,00	522,50	546,01
1.1.2.1.04.0.3.00.00.	Recursos não vinculados de Impostos		0,00	0,00	0,00	500,00	522,50	546,01
1.1.2.1.04.0.4.00.00.	Taxa de Controle e Fiscalização Ambiental -		0,00	0,00	500,00	0,00	0,00	0,00
1.1.2.1.04.0.4.00.00.	Recursos Ordinários		0,00	0,00	0,00	500,00	522,50	546,01
1.1.2.1.04.0.4.00.00.	Taxa de Controle e Fiscalização Ambiental -		0,00	0,00	0,00	500,00	522,50	546,01
1.1.2.1.04.0.4.00.00.	Recursos não vinculados de Impostos		0,00	0,00	0,00	500,00	522,50	546,01
1.1.2.1.04.1.0.00.00.	Taxa de Controle e Fiscalização Ambiental		102.899,39	148.511,62	0,00	0,00	0,00	0,00
1.1.2.1.04.1.1.00.00.	Taxa de Controle e Fiscalização Ambiental -		102.899,39	143.234,96	0,00	0,00	0,00	0,00



PREFEITURA MUNICIPAL DE BARREIRAS

Rua Edigar de Deus Pitta

Lot. Aratu

BARREIRAS - BA

C.N.P.J.: 13.654.405/0001-95

Anexo XII, da Lei Orçamentária Anual - Orçamento 2023

Demonstrativo da Evolução da Receita nos últimos 3 anos e sua projeção para os dois anos seguintes

Demonstrativo da Evolução da Receita nos últimos 3 anos e sua

Código	Descrição	Fonte	Realizado	Realizado	Orçado	Orçado	Projeção	
			2020	2021	2022	2023	2024	2025
1.1.2.1.04.1.1.00.00.	Recursos Ordinários		205.798,78	286.469,92	0,00	180.520,00	188.643,40	197.132,35
1.1.2.1.04.1.1.00.00.	Recursos Ordinários		205.798,78	286.469,92	0,00	188.300,00	196.773,50	205.628,31
1.1.2.1.04.1.1.00.00.	Recursos Ordinários		205.798,78	286.469,92	0,00	200.000,00	209.000,00	218.405,00
1.1.2.1.04.1.1.00.00.	Recursos Ordinários		205.798,78	286.469,92	0,00	240.748,00	251.581,66	262.902,83
1.1.2.1.04.1.2.00.00.	Taxa de Controle e Fiscalização Ambiental -		0,00	1.058,43	0,00	0,00	0,00	0,00
1.1.2.1.04.1.2.00.00.	Recursos Ordinários		0,00	2.116,86	0,00	2.000,00	2.090,00	2.184,05
1.1.2.1.04.1.2.00.00.	Recursos Ordinários		0,00	2.116,86	0,00	2.058,00	2.150,61	2.247,39
1.1.2.1.04.1.3.00.00.	Taxa de Controle e Fiscalização Ambiental -		0,00	4.218,23	0,00	0,00	0,00	0,00
1.1.2.1.04.1.3.00.00.	Recursos Ordinários		0,00	8.436,46	0,00	2.000,00	2.090,00	2.184,05
1.1.2.1.04.1.3.00.00.	Recursos Ordinários		0,00	8.436,46	0,00	2.500,00	2.612,50	2.730,06
1.1.2.1.04.1.3.00.00.	Recursos Ordinários		0,00	8.436,46	0,00	5.000,00	5.225,00	5.460,12
1.1.2.1.04.1.3.00.00.	Recursos Ordinários		0,00	8.436,46	0,00	5.147,00	5.378,62	5.620,65
1.1.2.2.00.0.0.00.00.	Taxas pela Prestação de Serviços		1.575.216,65	2.021.151,69	0,00	0,00	0,00	0,00
1.1.2.2.00.0.0.00.00.	Taxas pela Prestação de Serviços		0,00	0,00	1.592.650,00	0,00	0,00	0,00
1.1.2.2.00.0.0.00.00.	Taxas pela Prestação de Serviços		0,00	0,00	0,00	3.000.131,00	3.135.136,90	3.276.218,06
1.1.2.2.01.0.0.00.00.	Taxas pela Prestação de Serviços		1.575.216,65	2.021.151,69	0,00	0,00	0,00	0,00
1.1.2.2.01.0.0.00.00.	Taxas pela Prestação de Serviços em Geral		0,00	0,00	1.592.650,00	0,00	0,00	0,00
1.1.2.2.01.0.0.00.00.	Taxas pela Prestação de Serviços em Geral		0,00	0,00	0,00	3.000.131,00	3.135.136,90	3.276.218,06
1.1.2.2.01.0.1.00.00.	Taxas pela Prestação de Serviços em Geral -		0,00	0,00	1.262.600,00	0,00	0,00	0,00
1.1.2.2.01.0.1.00.00.	Taxas pela Prestação de Serviços em Geral -		0,00	0,00	0,00	2.590.786,00	2.707.371,37	2.829.203,08
1.1.2.2.01.0.1.00.00.	Taxas de Cemiterios		0,00	0,00	2.500,00	0,00	0,00	0,00
1.1.2.2.01.0.1.00.00.	Recursos Ordinários		0,00	0,00	0,00	2.500,00	2.612,50	2.730,06
1.1.2.2.01.0.1.00.00.	Taxas de Cemiterios		0,00	0,00	0,00	2.500,00	2.612,50	2.730,06
1.1.2.2.01.0.1.00.00.	Recursos não vinculados de Impostos		0,00	0,00	0,00	2.500,00	2.612,50	2.730,06
1.1.2.2.01.0.1.00.00.	Taxa de Limpeza Pública		0,00	0,00	5.000,00	0,00	0,00	0,00
1.1.2.2.01.0.1.00.00.	Recursos Ordinários		0,00	0,00	0,00	5.000,00	5.225,00	5.460,12
1.1.2.2.01.0.1.00.00.	Taxa de Limpeza Pública		0,00	0,00	0,00	5.000,00	5.225,00	5.460,12



PREFEITURA MUNICIPAL DE BARREIRAS

Rua Edigar de Deus Pitta

Lot. Aratu

BARREIRAS - BA

C.N.P.J.: 13.654.405/0001-95

Anexo XII, da Lei Orçamentária Anual - Orçamento 2023

Demonstrativo da Evolução da Receita nos últimos 3 anos e sua projeção para os dois anos seguintes

Demonstrativo da Evolução da Receita nos últimos 3 anos e sua

Código	Descrição	Fonte	Realizado	Realizado	Orçado	Orçado	Projeção	
			2020	2021	2022	2023	2024	2025
1.1.2.2.01.0.1.00.00.	Recursos não vinculados de Impostos		0,00	0,00	0,00	5.000,00	5.225,00	5.460,12
1.1.2.2.01.0.1.00.00.	Taxa de Água e Esgoto		0,00	0,00	5.000,00	0,00	0,00	0,00
1.1.2.2.01.0.1.00.00.	Recursos Ordinários		0,00	0,00	0,00	5.000,00	5.225,00	5.460,12
1.1.2.2.01.0.1.00.00.	Taxa de Água e Esgoto		0,00	0,00	0,00	2.000,00	2.090,00	2.184,05
1.1.2.2.01.0.1.00.00.	Recursos não vinculados de Impostos		0,00	0,00	0,00	2.000,00	2.090,00	2.184,05
1.1.2.2.01.0.1.00.00.	Diversas Taxas Pela Prest. de Serviços		0,00	0,00	1.250.100,00	0,00	0,00	0,00
1.1.2.2.01.0.1.00.00.	Recursos Ordinários		0,00	0,00	0,00	1.250.100,00	1.306.354,50	1.365.140,45
1.1.2.2.01.0.1.00.00.	Diversas Taxas Pela Prest. de Serviços		0,00	0,00	0,00	2.581.286,00	2.697.443,87	2.818.828,84
1.1.2.2.01.0.1.00.00.	Recursos não vinculados de Impostos		0,00	0,00	0,00	2.581.286,00	2.697.443,87	2.818.828,84
1.1.2.2.01.0.2.00.00.	Taxas pela Prestação de Serviços em Geral -		0,00	0,00	61.500,00	0,00	0,00	0,00
1.1.2.2.01.0.2.00.00.	Taxas pela Prestação de Serviços em Geral -		0,00	0,00	0,00	170.500,00	178.172,50	186.190,26
1.1.2.2.01.0.2.00.00.	Taxa de Cemitérios - Multas e Juros		0,00	0,00	500,00	0,00	0,00	0,00
1.1.2.2.01.0.2.00.00.	Recursos Ordinários		0,00	0,00	0,00	500,00	522,50	546,01
1.1.2.2.01.0.2.00.00.	Taxa de Cemitérios - Multas e Juros		0,00	0,00	0,00	500,00	522,50	546,01
1.1.2.2.01.0.2.00.00.	Recursos não vinculados de Impostos		0,00	0,00	0,00	500,00	522,50	546,01
1.1.2.2.01.0.2.00.00.	Taxa de Limpeza Pública - Multas e Juros		0,00	0,00	500,00	0,00	0,00	0,00
1.1.2.2.01.0.2.00.00.	Recursos Ordinários		0,00	0,00	0,00	500,00	522,50	546,01
1.1.2.2.01.0.2.00.00.	Taxa de Limpeza Pública - Multas e Juros		0,00	0,00	0,00	500,00	522,50	546,01
1.1.2.2.01.0.2.00.00.	Recursos não vinculados de Impostos		0,00	0,00	0,00	500,00	522,50	546,01
1.1.2.2.01.0.2.00.00.	Taxa de Água e Esgoto - Multas e Juros		0,00	0,00	500,00	0,00	0,00	0,00
1.1.2.2.01.0.2.00.00.	Recursos Ordinários		0,00	0,00	0,00	500,00	522,50	546,01
1.1.2.2.01.0.2.00.00.	Taxa de Água e Esgoto - Multas e Juros		0,00	0,00	0,00	500,00	522,50	546,01
1.1.2.2.01.0.2.00.00.	Recursos não vinculados de Impostos		0,00	0,00	0,00	500,00	522,50	546,01
1.1.2.2.01.0.2.00.00.	Diversas Taxas pela Prestação de Serviços		0,00	0,00	60.000,00	0,00	0,00	0,00
1.1.2.2.01.0.2.00.00.	Recursos Ordinários		0,00	0,00	0,00	60.000,00	62.700,00	65.521,50
1.1.2.2.01.0.2.00.00.	Diversas Taxas pela Prestação de Serviços		0,00	0,00	0,00	169.000,00	176.605,00	184.552,22
1.1.2.2.01.0.2.00.00.	Recursos não vinculados de Impostos		0,00	0,00	0,00	169.000,00	176.605,00	184.552,22



PREFEITURA MUNICIPAL DE BARREIRAS

Rua Edigar de Deus Pitta

Lot. Aratu

BARREIRAS - BA

C.N.P.J.: 13.654.405/0001-95

Anexo XII, da Lei Orçamentária Anual - Orçamento 2023

Demonstrativo da Evolução da Receita nos últimos 3 anos e sua projeção para os dois anos seguintes

Demonstrativo da Evolução da Receita nos últimos 3 anos e sua

Código	Descrição	Fonte	Realizado	Realizado	Orçado	Orçado	Projeção	
			2020	2021	2022	2023	2024	2025
1.1.2.2.01.0.3.00.00.	Taxas pela Prestação de Serviços em Geral -		0,00	0,00	116.800,00	0,00	0,00	0,00
1.1.2.2.01.0.3.00.00.	Taxas pela Prestação de Serviços em Geral -		0,00	0,00	0,00	56.845,00	59.403,02	62.076,16
1.1.2.2.01.0.3.00.00.	Taxa de Cemitérios - Dívida Ativa		0,00	0,00	500,00	0,00	0,00	0,00
1.1.2.2.01.0.3.00.00.	Recursos Ordinários		0,00	0,00	0,00	500,00	522,50	546,01
1.1.2.2.01.0.3.00.00.	Taxa de Cemitérios - Dívida Ativa		0,00	0,00	0,00	500,00	522,50	546,01
1.1.2.2.01.0.3.00.00.	Recursos não vinculados de Impostos		0,00	0,00	0,00	500,00	522,50	546,01
1.1.2.2.01.0.3.00.00.	Taxa de Limpeza Pública - Dívida Ativa		0,00	0,00	500,00	0,00	0,00	0,00
1.1.2.2.01.0.3.00.00.	Recursos Ordinários		0,00	0,00	0,00	500,00	522,50	546,01
1.1.2.2.01.0.3.00.00.	Taxa de Limpeza Pública - Dívida Ativa		0,00	0,00	0,00	500,00	522,50	546,01
1.1.2.2.01.0.3.00.00.	Recursos não vinculados de Impostos		0,00	0,00	0,00	500,00	522,50	546,01
1.1.2.2.01.0.3.00.00.	Taxa de Água e Esgoto - Dívida Ativa		0,00	0,00	800,00	0,00	0,00	0,00
1.1.2.2.01.0.3.00.00.	Recursos Ordinários		0,00	0,00	0,00	800,00	836,00	873,62
1.1.2.2.01.0.3.00.00.	Taxa de Água e Esgoto - Dívida Ativa		0,00	0,00	0,00	500,00	522,50	546,01
1.1.2.2.01.0.3.00.00.	Recursos não vinculados de Impostos		0,00	0,00	0,00	500,00	522,50	546,01
1.1.2.2.01.0.3.00.00.	Diversas Taxas pela Prestação de Serviços		0,00	0,00	115.000,00	0,00	0,00	0,00
1.1.2.2.01.0.3.00.00.	Recursos Ordinários		0,00	0,00	0,00	115.000,00	120.175,00	125.582,88
1.1.2.2.01.0.3.00.00.	Diversas Taxas pela Prestação de Serviços		0,00	0,00	0,00	55.345,00	57.835,52	60.438,12
1.1.2.2.01.0.3.00.00.	Recursos não vinculados de Impostos		0,00	0,00	0,00	55.345,00	57.835,52	60.438,12
1.1.2.2.01.0.4.00.00.	Taxas pela Prestação de Serviços em Geral -		0,00	0,00	151.750,00	0,00	0,00	0,00
1.1.2.2.01.0.4.00.00.	Taxas pela Prestação de Serviços em Geral -		0,00	0,00	0,00	182.000,00	190.190,00	198.748,55
1.1.2.2.01.0.4.00.00.	Taxa de Cemitérios - Multas e Juros da		0,00	0,00	500,00	0,00	0,00	0,00
1.1.2.2.01.0.4.00.00.	Recursos Ordinários		0,00	0,00	0,00	500,00	522,50	546,01
1.1.2.2.01.0.4.00.00.	Taxa de Cemitérios - Multas e Juros da		0,00	0,00	0,00	500,00	522,50	546,01
1.1.2.2.01.0.4.00.00.	Recursos não vinculados de Impostos		0,00	0,00	0,00	500,00	522,50	546,01
1.1.2.2.01.0.4.00.00.	Taxa de Limpeza Pública - Multas e Juros da		0,00	0,00	500,00	0,00	0,00	0,00
1.1.2.2.01.0.4.00.00.	Recursos Ordinários		0,00	0,00	0,00	500,00	522,50	546,01
1.1.2.2.01.0.4.00.00.	Taxa de Limpeza Pública - Multas e Juros da		0,00	0,00	0,00	500,00	522,50	546,01



PREFEITURA MUNICIPAL DE BARREIRAS

Rua Edigar de Deus Pitta

Lot. Aratu

BARREIRAS - BA

C.N.P.J.: 13.654.405/0001-95

Anexo XII, da Lei Orçamentária Anual - Orçamento 2023

Demonstrativo da Evolução da Receita nos últimos 3 anos e sua projeção para os dois anos seguintes

Demonstrativo da Evolução da Receita nos últimos 3 anos e sua

Código	Descrição	Fonte	Realizado	Realizado	Orçado	Orçado	Projeção	
			2020	2021	2022	2023	2024	2025
1.1.2.2.01.0.4.00.00.	Recursos não vinculados de Impostos		0,00	0,00	0,00	500,00	522,50	546,01
1.1.2.2.01.0.4.00.00.	Taxa de Água e Esgoto - Multas e Juros da		0,00	0,00	500,00	0,00	0,00	0,00
1.1.2.2.01.0.4.00.00.	Recursos Ordinários		0,00	0,00	0,00	500,00	522,50	546,01
1.1.2.2.01.0.4.00.00.	Taxa de Água e Esgoto - Multas e Juros da		0,00	0,00	0,00	500,00	522,50	546,01
1.1.2.2.01.0.4.00.00.	Recursos não vinculados de Impostos		0,00	0,00	0,00	500,00	522,50	546,01
1.1.2.2.01.0.4.00.00.	Diversas Taxas pela Prestação de Serviços		0,00	0,00	150.250,00	0,00	0,00	0,00
1.1.2.2.01.0.4.00.00.	Recursos Ordinários		0,00	0,00	0,00	150.250,00	157.011,25	164.076,76
1.1.2.2.01.0.4.00.00.	Diversas Taxas pela Prestação de Serviços		0,00	0,00	0,00	180.500,00	188.622,50	197.110,51
1.1.2.2.01.0.4.00.00.	Recursos não vinculados de Impostos		0,00	0,00	0,00	180.500,00	188.622,50	197.110,51
1.1.2.2.01.1.0.00.00.	Taxas pela Prestação de Serviços		1.575.216,65	2.021.151,69	0,00	0,00	0,00	0,00
1.1.2.2.01.1.1.00.00.	Taxas pela Prestação de Serviços - Principal		1.237.561,93	1.500.597,45	0,00	0,00	0,00	0,00
1.1.2.2.01.1.1.00.00.	Taxas de Cemiterios		3.332,79	1.157,92	0,00	0,00	0,00	0,00
1.1.2.2.01.1.1.00.00.	Recursos Ordinários		6.665,58	2.315,84	0,00	5.000,00	5.225,00	5.460,12
1.1.2.2.01.1.1.00.00.	Recursos Ordinários		6.665,58	2.315,84	0,00	5.215,00	5.449,68	5.694,91
1.1.2.2.01.1.1.00.00.	Recursos Ordinários		6.665,58	2.315,84	0,00	50.000,00	52.250,00	54.601,25
1.1.2.2.01.1.1.00.00.	Recursos Ordinários		6.665,58	2.315,84	0,00	120.000,00	125.400,00	131.043,00
1.1.2.2.01.1.1.00.00.	Diversas Taxas Pela Prest. de Serviços		1.234.229,14	1.499.439,53	0,00	0,00	0,00	0,00
1.1.2.2.01.1.1.00.00.	Recursos Ordinários		2.468.458,28	2.998.879,06	0,00	100.000,00	104.500,00	109.202,50
1.1.2.2.01.1.1.00.00.	Recursos Ordinários		2.468.458,28	2.998.879,06	0,00	1.029.400,00	1.075.723,00	1.124.130,54
1.1.2.2.01.1.1.00.00.	Recursos Ordinários		2.468.458,28	2.998.879,06	0,00	1.068.002,00	1.116.062,09	1.166.284,88
1.1.2.2.01.1.1.00.00.	Recursos Ordinários		2.468.458,28	2.998.879,06	0,00	1.315.100,00	1.374.279,50	1.436.122,08
1.1.2.2.01.1.2.00.00.	Taxas pela Prestação de Serviços - Multas e		47.022,27	148.650,34	0,00	0,00	0,00	0,00
1.1.2.2.01.1.2.00.00.	Diversas Taxas pela Prestação de Serviços		47.022,27	148.650,34	0,00	0,00	0,00	0,00
1.1.2.2.01.1.2.00.00.	Recursos Ordinários		94.044,54	297.300,68	0,00	2.000,00	2.090,00	2.184,05
1.1.2.2.01.1.2.00.00.	Recursos Ordinários		94.044,54	297.300,68	0,00	50.000,00	52.250,00	54.601,25
1.1.2.2.01.1.2.00.00.	Recursos Ordinários		94.044,54	297.300,68	0,00	150.000,00	156.750,00	163.803,75
1.1.2.2.01.1.2.00.00.	Recursos Ordinários		94.044,54	297.300,68	0,00	186.459,00	194.849,66	203.617,89



PREFEITURA MUNICIPAL DE BARREIRAS

Rua Edigar de Deus Pitta

Lot. Aratu

BARREIRAS - BA

C.N.P.J.: 13.654.405/0001-95

Anexo XII, da Lei Orçamentária Anual - Orçamento 2023

Demonstrativo da Evolução da Receita nos últimos 3 anos e sua projeção para os dois anos seguintes

Demonstrativo da Evolução da Receita nos últimos 3 anos e sua

Código	Descrição	Fonte	Realizado	Realizado	Orçado	Orçado	Projeção	
			2020	2021	2022	2023	2024	2025
1.1.2.2.01.1.3.00.00.	Taxas pela Prestação de Serviços - Dívida Ativa		61.283,21	222.113,63	0,00	0,00	0,00	0,00
1.1.2.2.01.1.3.00.00.	Taxa de Cemitérios - Dívida Ativa		0,00	162,85	0,00	0,00	0,00	0,00
1.1.2.2.01.1.3.00.00.	Recursos Ordinários		0,00	325,70	0,00	1.000,00	1.045,00	1.092,02
1.1.2.2.01.1.3.00.00.	Recursos Ordinários		0,00	325,70	0,00	1.029,00	1.075,30	1.123,69
1.1.2.2.01.1.3.00.00.	Recursos Ordinários		0,00	325,70	0,00	1.067,00	1.115,02	1.165,19
1.1.2.2.01.1.3.00.00.	Diversas Taxas pela Prestação de Serviços		61.283,21	221.950,78	0,00	0,00	0,00	0,00
1.1.2.2.01.1.3.00.00.	Recursos Ordinários		122.566,42	443.901,56	0,00	4.000,00	4.180,00	4.368,10
1.1.2.2.01.1.3.00.00.	Recursos Ordinários		122.566,42	443.901,56	0,00	100.000,00	104.500,00	109.202,50
1.1.2.2.01.1.3.00.00.	Recursos Ordinários		122.566,42	443.901,56	0,00	187.855,00	196.308,48	205.142,36
1.1.2.2.01.1.3.00.00.	Recursos Ordinários		122.566,42	443.901,56	0,00	194.900,00	203.670,50	212.835,67
1.1.2.2.01.1.4.00.00.	Taxas pela Prestação de Serviços - Dívida Ativa		229.349,24	149.790,27	0,00	0,00	0,00	0,00
1.1.2.2.01.1.4.00.00.	Diversas Taxas pela Prestação de Serviços		229.349,24	149.790,27	0,00	0,00	0,00	0,00
1.1.2.2.01.1.4.00.00.	Recursos Ordinários		458.698,48	299.580,54	0,00	1.000,00	1.045,00	1.092,02
1.1.2.2.01.1.4.00.00.	Recursos Ordinários		458.698,48	299.580,54	0,00	135.717,00	141.824,26	148.206,36
1.1.2.2.01.1.4.00.00.	Recursos Ordinários		458.698,48	299.580,54	0,00	256.430,00	267.969,35	280.027,97
1.1.2.2.01.1.4.00.00.	Recursos Ordinários		458.698,48	299.580,54	0,00	267.482,00	279.518,69	292.097,03
1.2.0.0.00.0.0.00.00.	Contribuições		8.138.004,58	9.753.101,74	0,00	0,00	0,00	0,00
1.2.0.0.00.0.0.00.00.	Contribuições		0,00	0,00	8.341.312,00	0,00	0,00	0,00
1.2.0.0.00.0.0.00.00.	Contribuições		0,00	0,00	0,00	10.070.300,00	10.523.463,50	10.997.019,36
1.2.4.0.00.0.0.00.00.	Contribuição para o Custeio do Serviço de Iluminação		8.138.004,58	9.753.101,74	0,00	0,00	0,00	0,00
1.2.4.0.00.0.0.00.00.	Contribuição para o Custeio do Serviço de Iluminação		0,00	0,00	8.341.312,00	0,00	0,00	0,00
1.2.4.0.00.0.0.00.00.	Contribuição para o Custeio do Serviço de Iluminação		0,00	0,00	0,00	10.070.300,00	10.523.463,50	10.997.019,36
1.2.4.0.00.1.0.00.00.	Contribuição para o Custeio do Serviço de		8.138.004,58	9.753.101,74	0,00	0,00	0,00	0,00
1.2.4.0.00.1.1.00.00.	Contribuição para o Custeio do Serviço de		8.138.004,58	9.753.101,74	0,00	0,00	0,00	0,00



PREFEITURA MUNICIPAL DE BARREIRAS

Rua Edigar de Deus Pitta

Lot. Aratu

BARREIRAS - BA

C.N.P.J.: 13.654.405/0001-95

Anexo XII, da Lei Orçamentária Anual - Orçamento 2023

Demonstrativo da Evolução da Receita nos últimos 3 anos e sua projeção para os dois anos seguintes

Demonstrativo da Evolução da Receita nos últimos 3 anos e sua

Código	Descrição	Fonte	Realizado	Realizado	Orçado	Orçado	Projeção	
			2020	2021	2022	2023	2024	2025
1.2.4.0.00.1.1.00.00.	Recursos Ordinários		16.276.009,16	19.506.203,48	0,00	6.500.000,00	6.792.500,00	7.098.162,50
1.2.4.0.00.1.1.00.00.	Recursos Ordinários		16.276.009,16	19.506.203,48	0,00	7.410.193,00	7.743.651,68	8.092.116,01
1.2.4.0.00.1.1.00.00.	Recursos Ordinários		16.276.009,16	19.506.203,48	0,00	7.688.075,00	8.034.038,38	8.395.570,10
1.2.4.0.00.1.1.00.00.	Recursos Ordinários		16.276.009,16	19.506.203,48	0,00	7.980.590,00	8.339.716,55	8.715.003,79
1.2.4.1.00.0.0.00.00.	Contribuição para o Custeio do Serviço de		0,00	0,00	8.341.312,00	0,00	0,00	0,00
1.2.4.1.00.0.0.00.00.	Contribuição para o Custeio do Serviço de		0,00	0,00	0,00	10.070.300,00	10.523.463,50	10.997.019,36
1.2.4.1.50.0.0.00.00.	Contribuição para o Custeio do Serviço de		0,00	0,00	8.341.312,00	0,00	0,00	0,00
1.2.4.1.50.0.0.00.00.	Recursos Ordinários		0,00	0,00	0,00	8.341.312,00	8.716.671,04	9.108.921,24
1.2.4.1.50.0.0.00.00.	Contribuição para o Custeio do Serviço de		0,00	0,00	0,00	10.070.300,00	10.523.463,50	10.997.019,36
1.2.4.1.50.0.0.00.00.	Recursos da Contribuição para o Custeio do		0,00	0,00	0,00	10.070.300,00	10.523.463,50	10.997.019,36
1.3.0.0.00.0.0.00.00.	Receita Patrimonial		8.246.431,07	11.800.723,43	0,00	0,00	0,00	0,00
1.3.0.0.00.0.0.00.00.	Receita Patrimonial		0,00	0,00	7.178.134,00	0,00	0,00	0,00
1.3.0.0.00.0.0.00.00.	Receita Patrimonial		0,00	0,00	0,00	13.611.155,00	14.223.656,98	14.863.721,54
1.3.1.0.00.0.0.00.00.	Exploração do Patrimônio Imobiliário do Estado		0,00	0,00	15.000,00	0,00	0,00	0,00
1.3.1.0.00.0.0.00.00.	Exploração do Patrimônio Imobiliário do Estado		0,00	0,00	0,00	5.000,00	5.225,00	5.460,12
1.3.1.1.00.0.0.00.00.	Exploração do Patrimônio Imobiliário do Estado		0,00	0,00	15.000,00	0,00	0,00	0,00
1.3.1.1.00.0.0.00.00.	Exploração do Patrimônio Imobiliário do Estado		0,00	0,00	0,00	5.000,00	5.225,00	5.460,12
1.3.1.1.01.0.0.00.00.	Aluguéis, Arrendamentos, Foros, Laudêmos,		0,00	0,00	15.000,00	0,00	0,00	0,00
1.3.1.1.01.0.0.00.00.	Aluguéis, Arrendamentos, Foros, Laudêmos,		0,00	0,00	0,00	5.000,00	5.225,00	5.460,12
1.3.1.1.01.1.0.00.00.	Aluguéis e Arrendamentos		0,00	0,00	15.000,00	0,00	0,00	0,00
1.3.1.1.01.1.0.00.00.	Aluguéis e Arrendamentos		0,00	0,00	0,00	5.000,00	5.225,00	5.460,12
1.3.1.1.01.1.1.00.00.	Aluguéis e Arrendamentos - Principal		0,00	0,00	15.000,00	0,00	0,00	0,00
1.3.1.1.01.1.1.00.00.	Recursos Ordinários		0,00	0,00	0,00	15.000,00	15.675,00	16.380,38
1.3.1.1.01.1.1.00.00.	Aluguéis e Arrendamentos - Principal		0,00	0,00	0,00	5.000,00	5.225,00	5.460,12
1.3.1.1.01.1.1.00.00.	Recursos não vinculados de Impostos		0,00	0,00	0,00	5.000,00	5.225,00	5.460,12
1.3.2.0.00.0.0.00.00.	Valores Mobiliários		1.726.817,62	3.456.462,09	0,00	0,00	0,00	0,00



PREFEITURA MUNICIPAL DE BARREIRAS

Rua Edigar de Deus Pitta

Lot. Aratu

BARREIRAS - BA

C.N.P.J.: 13.654.405/0001-95

Anexo XII, da Lei Orçamentária Anual - Orçamento 2023

Demonstrativo da Evolução da Receita nos últimos 3 anos e sua projeção para os dois anos seguintes

Demonstrativo da Evolução da Receita nos últimos 3 anos e sua

Código	Descrição	Fonte	Realizado	Realizado	Orçado	Orçado	Projeção	
			2020	2021	2022	2023	2024	2025
1.3.2.0.00.0.0.00.00.	Valores Mobiliários		0,00	0,00	1.602.614,00	0,00	0,00	0,00
1.3.2.0.00.0.0.00.00.	Valores Mobiliários		0,00	0,00	0,00	6.618.346,00	6.916.171,57	7.227.399,29
1.3.2.1.00.0.0.00.00.	Juros e Correções Monetárias		1.713.308,44	3.393.895,41	0,00	0,00	0,00	0,00
1.3.2.1.00.0.0.00.00.	Juros e Correções Monetárias		0,00	0,00	1.580.926,00	0,00	0,00	0,00
1.3.2.1.00.0.0.00.00.	Juros e Correções Monetárias		0,00	0,00	0,00	6.588.346,00	6.884.821,57	7.194.638,54
1.3.2.1.00.1.0.00.00.	Remuneração de Depósitos Bancários		1.713.308,44	3.388.125,95	0,00	0,00	0,00	0,00
1.3.2.1.00.1.1.00.00.	Remuneração de Depósitos Bancários -		1.713.308,44	3.388.125,95	0,00	0,00	0,00	0,00
1.3.2.1.00.1.1.01.01.	Rem. Dep. Banc. Rec. Vinc. FEP / Royalties /		2.446,05	3.217,50	0,00	0,00	0,00	0,00
1.3.2.1.00.1.1.01.01.	Remuneração de Depósitos Bancários		4.892,10	6.435,00	0,00	2.000,00	2.090,00	2.184,05
1.3.2.1.00.1.1.01.01.	Remuneração de Depósitos Bancários		4.892,10	6.435,00	0,00	2.075,00	2.168,38	2.265,95
1.3.2.1.00.1.1.01.01.	Remuneração de Depósitos Bancários		4.892,10	6.435,00	0,00	4.100,00	4.284,50	4.477,30
1.3.2.1.00.1.1.01.01.	Remuneração de Depósitos Bancários		4.892,10	6.435,00	0,00	20.000,00	20.900,00	21.840,50
1.3.2.1.00.1.1.01.02.	Remun. de Depósitos Bancários de		1.175.429,00	1.713.118,50	0,00	0,00	0,00	0,00
1.3.2.1.00.1.1.01.02.	Rem. Dep. Banc. Rec. Vinc. FUNDEB		20.838,12	421.441,85	0,00	0,00	0,00	0,00
1.3.2.1.00.1.1.01.02.	Remuneração de Depósitos Bancários		41.676,24	842.883,70	0,00	50.000,00	52.250,00	54.601,25
1.3.2.1.00.1.1.01.02.	Remuneração de Depósitos Bancários		41.676,24	842.883,70	0,00	155.625,00	162.628,12	169.946,39
1.3.2.1.00.1.1.01.02.	Remuneração de Depósitos Bancários -		41.676,24	842.883,70	0,00	150.000,00	156.750,00	163.803,75
1.3.2.1.00.1.1.01.02.	Transferências FUNDEB (Aplic. do 60% .)		0,00	0,00	0,00	300.000,00	313.500,00	327.607,50
1.3.2.1.00.1.1.01.02.	Rem. Dep. Banc. Rec. Vinculados -		1.154.590,88	1.291.676,65	0,00	0,00	0,00	0,00
1.3.2.1.00.1.1.01.02.	Ação Judicial FUNDEF - Precatórios		2.309.181,76	2.583.353,30	0,00	1.450.000,00	1.515.250,00	1.583.436,25
1.3.2.1.00.1.1.01.02.	Ação Judicial FUNDEF - Precatórios		2.309.181,76	2.583.353,30	0,00	5.000.000,00	5.225.000,00	5.460.125,00
1.3.2.1.00.1.1.01.02.	Ação Judicial FUNDEF - Precatórios		2.309.181,76	2.583.353,30	0,00	8.500.000,00	8.882.500,00	9.282.212,50
1.3.2.1.00.1.1.01.02.	Ação Judicial FUNDEF - Precatórios		2.309.181,76	2.583.353,30	0,00	8.818.750,00	9.215.593,75	9.630.295,47
1.3.2.1.00.1.1.01.03.	Remuneração de Depósitos Bancários - Prin.		27.429,03	283.151,54	0,00	0,00	0,00	0,00
1.3.2.1.00.1.1.01.03.	Rem. Dep. Banc. Rec. Proprios Vinculados -		467,93	29.378,62	0,00	0,00	0,00	0,00



PREFEITURA MUNICIPAL DE BARREIRAS

Rua Edigar de Deus Pitta

Lot. Aratu

BARREIRAS - BA

C.N.P.J.: 13.654.405/0001-95

Anexo XII, da Lei Orçamentária Anual - Orçamento 2023

Demonstrativo da Evolução da Receita nos últimos 3 anos e sua projeção para os dois anos seguintes

Demonstrativo da Evolução da Receita nos últimos 3 anos e sua

Código	Descrição	Fonte	Realizado	Realizado	Orçado	Orçado	Projeção	
			2020	2021	2022	2023	2024	2025
1.3.2.1.00.1.1.01.03.	Remuneração de Depósitos Bancários		0,00	58.757,24	0,00	2.000,00	2.090,00	2.184,05
1.3.2.1.00.1.1.01.03.	Remuneração de Depósitos Bancários -		0,00	58.757,24	0,00	0,00	2.000,00	0,00
1.3.2.1.00.1.1.01.03.	Remuneração de Depósitos Bancários -		0,00	58.757,24	0,00	3.000,00	3.135,00	3.276,08
1.3.2.1.00.1.1.01.03.	Remuneração de Depósitos Bancários -		0,00	58.757,24	0,00	3.112,00	3.252,04	3.398,38
1.3.2.1.00.1.1.01.03.	Remuneração de Depósitos Bancários -		0,00	58.757,24	0,00	150.000,00	156.750,00	163.803,75
1.3.2.1.00.1.1.01.03.	Rem. Dep. Banc. Rec. Vinculados - Prog.		0,00	188.890,20	0,00	0,00	0,00	0,00
1.3.2.1.00.1.1.01.03.	Remuneração de Depósitos Bancários -		0,00	377.780,40	0,00	15.000,00	15.675,00	16.380,38
1.3.2.1.00.1.1.01.03.	Rem. Dep. Banc. Rec. Vinculados - Bloco de		0,00	188.890,20	0,00	0,00	0,00	0,00
1.3.2.1.00.1.1.01.03.	Remuneração de Depósitos Bancários		0,00	377.780,40	0,00	3.580,00	3.741,10	3.909,45
1.3.2.1.00.1.1.01.03.	Remuneração de Depósitos Bancários -		0,00	377.780,40	0,00	0,00	3.580,00	0,00
1.3.2.1.00.1.1.01.03.	Remuneração de Depósitos Bancários -		0,00	377.780,40	0,00	3.000,00	3.135,00	3.276,08
1.3.2.1.00.1.1.01.03.	Remuneração de Depósitos Bancários -		0,00	377.780,40	0,00	3.112,00	3.252,04	3.398,38
1.3.2.1.00.1.1.01.03.	Rem. Dep. Banc. Rec. Vinculados - Prog.		0,01	122,95	0,00	0,00	0,00	0,00
1.3.2.1.00.1.1.01.03.	Remuneração de Depósitos Bancários -		0,00	245,90	0,00	5.000,00	5.225,00	5.460,12
1.3.2.1.00.1.1.01.03.	Rem. Dep. Banc. Rec. Vinculados - Bloco		0,01	122,95	0,00	0,00	0,00	0,00
1.3.2.1.00.1.1.01.03.	Remuneração de Depósitos Bancários		0,00	245,90	0,00	3.250,00	3.396,25	3.549,08
1.3.2.1.00.1.1.01.03.	Remuneração de Depósitos Bancários -		0,00	245,90	0,00	0,00	3.250,00	0,00
1.3.2.1.00.1.1.01.03.	Remuneração de Depósitos Bancários -		0,00	245,90	0,00	3.000,00	3.135,00	3.276,08
1.3.2.1.00.1.1.01.03.	Remuneração de Depósitos Bancários -		0,00	245,90	0,00	3.112,00	3.252,04	3.398,38
1.3.2.1.00.1.1.01.03.	Rem. Dep. Banc. Rec. Vinculados - PSF		138,15	0,01	0,00	0,00	0,00	0,00
1.3.2.1.00.1.1.01.03.	Remuneração de Depósitos Bancários -		0,00	0,02	0,00	10.000,00	10.450,00	10.920,25
1.3.2.1.00.1.1.01.03.	Rem. Dep. Banc. Rec. Vinculados - Bloco de		138,15	0,01	0,00	0,00	0,00	0,00
1.3.2.1.00.1.1.01.03.	Remuneração de Depósitos Bancários		0,00	0,02	0,00	1.100,00	1.149,50	1.201,23
1.3.2.1.00.1.1.01.03.	Remuneração de Depósitos Bancários -		0,00	0,02	0,00	0,00	1.100,00	0,00
1.3.2.1.00.1.1.01.03.	Remuneração de Depósitos Bancários -		0,00	0,02	0,00	1.000,00	1.045,00	1.092,02
1.3.2.1.00.1.1.01.03.	Remuneração de Depósitos Bancários -		0,00	0,02	0,00	1.037,00	1.083,66	1.132,43
1.3.2.1.00.1.1.01.03.	Rem. Dep. Banc. Rec. Vinculados - ACS		558,34	22.653,15	0,00	0,00	0,00	0,00
1.3.2.1.00.1.1.01.03.	Remuneração de Depósitos Bancários -		0,00	45.306,30	0,00	45.000,00	47.025,00	49.141,12



PREFEITURA MUNICIPAL DE BARREIRAS

Rua Edigar de Deus Pitta

Lot. Aratu

BARREIRAS - BA

C.N.P.J.: 13.654.405/0001-95

Anexo XII, da Lei Orçamentária Anual - Orçamento 2023

Demonstrativo da Evolução da Receita nos últimos 3 anos e sua projeção para os dois anos seguintes

Demonstrativo da Evolução da Receita nos últimos 3 anos e sua

Código	Descrição	Fonte	Realizado	Realizado	Orçado	Orçado	Projeção	
			2020	2021	2022	2023	2024	2025
1.3.2.1.00.1.1.01.03.	Rem. Dep. Banc. Rec. Vinculados - Bloco de		558,34	22.653,15	0,00	0,00	0,00	0,00
1.3.2.1.00.1.1.01.03.	Remuneração de Depósitos Bancários		0,00	45.306,30	0,00	1.500,00	1.567,50	1.638,04
1.3.2.1.00.1.1.01.03.	Remuneração de Depósitos Bancários -		0,00	45.306,30	0,00	0,00	1.500,00	0,00
1.3.2.1.00.1.1.01.03.	Remuneração de Depósitos Bancários -		0,00	45.306,30	0,00	5.000,00	5.225,00	5.460,12
1.3.2.1.00.1.1.01.03.	Remuneração de Depósitos Bancários -		0,00	45.306,30	0,00	5.187,00	5.420,42	5.664,33
1.3.2.1.00.1.1.01.03.	Rem. Dep. Banc. Rec. Vinculados - Prog.		19.802,49	0,00	0,00	0,00	0,00	0,00
1.3.2.1.00.1.1.01.03.	Remuneração de Depósitos Bancários -		0,00	0,00	0,00	10.000,00	10.450,00	10.920,25
1.3.2.1.00.1.1.01.03.	Rem. Dep. Banc. Rec. Vinculados - Bloco		19.802,49	0,00	0,00	0,00	0,00	0,00
1.3.2.1.00.1.1.01.03.	Remuneração de Depósitos Bancários -		0,00	0,00	0,00	50.000,00	52.250,00	54.601,25
1.3.2.1.00.1.1.01.03.	Remuneração de Depósitos Bancários -		0,00	0,00	0,00	51.875,00	54.209,38	56.648,80
1.3.2.1.00.1.1.01.03.	Rem. Dep. Banc. Rec. Vinculados - NASF		6.462,11	42.106,61	0,00	0,00	0,00	0,00
1.3.2.1.00.1.1.01.03.	Remuneração de Depósitos Bancários -		0,00	84.213,22	0,00	5.000,00	5.225,00	5.460,12
1.3.2.1.00.1.1.01.03.	Rem. Dep. Banc. Rec. Vinculados - Bloco		6.462,11	42.106,61	0,00	0,00	0,00	0,00
1.3.2.1.00.1.1.01.03.	Remuneração de Depósitos Bancários		0,00	84.213,22	0,00	50.000,00	52.250,00	54.601,25
1.3.2.1.00.1.1.01.03.	Remuneração de Depósitos Bancários -		0,00	84.213,22	0,00	0,00	50.000,00	0,00
1.3.2.1.00.1.1.01.03.	Remuneração de Depósitos Bancários -		0,00	84.213,22	0,00	45.000,00	47.025,00	49.141,12
1.3.2.1.00.1.1.01.03.	Remuneração de Depósitos Bancários -		0,00	84.213,22	0,00	46.687,00	48.787,92	50.983,37
1.3.2.1.00.1.1.01.04.	Remuneração de Depósitos Bancários - Prin.		1.339,34	87.912,35	0,00	0,00	0,00	0,00
1.3.2.1.00.1.1.01.04.	Rem. Dep. Banc. Rec. Proprios Vinculados -		1.339,34	87.912,35	0,00	0,00	0,00	0,00
1.3.2.1.00.1.1.01.04.	Remuneração de Depósitos Bancários		2.678,68	175.824,70	0,00	5.000,00	5.225,00	5.460,12
1.3.2.1.00.1.1.01.04.	Remuneração de Depósitos Bancários		2.678,68	175.824,70	0,00	10.375,00	10.841,88	11.329,76
1.3.2.1.00.1.1.01.04.	Remuneração de Depósitos Bancários		2.678,68	175.824,70	0,00	50.000,00	52.250,00	54.601,25
1.3.2.1.00.1.1.01.04.	Remuneração de Depósitos Bancários -		2.678,68	175.824,70	0,00	10.000,00	10.450,00	10.920,25
1.3.2.1.00.1.1.01.06.	Rem. Dep. Banc. Rec. Vinculados - CIDE		120,16	804,15	0,00	0,00	0,00	0,00
1.3.2.1.00.1.1.01.06.	Remuneração de Depósitos Bancários		240,32	1.608,30	0,00	1.000,00	1.045,00	1.092,02
1.3.2.1.00.1.1.01.06.	Remuneração de Depósitos Bancários		240,32	1.608,30	0,00	1.037,00	1.083,66	1.132,43
1.3.2.1.00.1.1.01.06.	Remuneração de Depósitos Bancários		240,32	1.608,30	0,00	6.500,00	6.792,50	7.098,16



PREFEITURA MUNICIPAL DE BARREIRAS

Rua Edigar de Deus Pitta

Lot. Aratu

BARREIRAS - BA

C.N.P.J.: 13.654.405/0001-95

Anexo XII, da Lei Orçamentária Anual - Orçamento 2023

Demonstrativo da Evolução da Receita nos últimos 3 anos e sua projeção para os dois anos seguintes

Demonstrativo da Evolução da Receita nos últimos 3 anos e sua

Código	Descrição	Fonte	Realizado	Realizado	Orçado	Orçado	Projeção	
			2020	2021	2022	2023	2024	2025
1.3.2.1.00.1.1.01.07.	Rem. de Depósitos Bancários - Prin. de Rec.		6.756,38	43.560,40	0,00	0,00	0,00	0,00
1.3.2.1.00.1.1.01.07.	Rem. Dep. Banc. Rec. Próprios - FMAS		97,57	1.800,57	0,00	0,00	0,00	0,00
1.3.2.1.00.1.1.01.07.	Remuneração de Depósitos Bancários		0,00	3.601,14	0,00	1.000,00	1.045,00	1.092,02
1.3.2.1.00.1.1.01.07.	Remuneração de Depósitos Bancários -		0,00	3.601,14	0,00	0,00	1.000,00	0,00
1.3.2.1.00.1.1.01.07.	Remuneração de Depósitos Bancários -		0,00	3.601,14	0,00	3.000,00	3.135,00	3.276,08
1.3.2.1.00.1.1.01.07.	Remuneração de Depósitos Bancários -		0,00	3.601,14	0,00	3.112,00	3.252,04	3.398,38
1.3.2.1.00.1.1.01.07.	Remuneração de Depósitos Bancários -		0,00	3.601,14	0,00	20.000,00	20.900,00	21.840,50
1.3.2.1.00.1.1.01.07.	Rem. Dep. Banc. Rec. Vinculados - CRAS /		484,94	2.344,59	0,00	0,00	0,00	0,00
1.3.2.1.00.1.1.01.07.	Remuneração de Depósitos Bancários -		0,00	4.689,18	0,00	15.000,00	15.675,00	16.380,38
1.3.2.1.00.1.1.01.07.	Rem. Dep. Banc. Rec. Vinculados -		484,94	2.344,59	0,00	0,00	0,00	0,00
1.3.2.1.00.1.1.01.07.	Remuneração de Depósitos Bancários		0,00	4.689,18	0,00	1.200,00	1.254,00	1.310,43
1.3.2.1.00.1.1.01.07.	Remuneração de Depósitos Bancários -		0,00	4.689,18	0,00	0,00	1.200,00	0,00
1.3.2.1.00.1.1.01.07.	Remuneração de Depósitos Bancários -		0,00	4.689,18	0,00	5.000,00	5.225,00	5.460,12
1.3.2.1.00.1.1.01.07.	Remuneração de Depósitos Bancários -		0,00	4.689,18	0,00	5.187,00	5.420,42	5.664,33
1.3.2.1.00.1.1.01.07.	Rem. Dep. Banc. Rec. Vinculados - IGD BF		1.488,20	2.321,47	0,00	0,00	0,00	0,00
1.3.2.1.00.1.1.01.07.	Remuneração de Depósitos Bancários -		0,00	4.642,94	0,00	1.500,00	1.567,50	1.638,04
1.3.2.1.00.1.1.01.07.	Rem. Dep. Banc. Rec. Vinculados - Bloco		1.488,20	2.321,47	0,00	0,00	0,00	0,00
1.3.2.1.00.1.1.01.07.	Remuneração de Depósitos Bancários		0,00	4.642,94	0,00	2.000,00	2.090,00	2.184,05
1.3.2.1.00.1.1.01.07.	Remuneração de Depósitos Bancários -		0,00	4.642,94	0,00	0,00	2.000,00	0,00
1.3.2.1.00.1.1.01.07.	Remuneração de Depósitos Bancários -		0,00	4.642,94	0,00	10.000,00	10.450,00	10.920,25
1.3.2.1.00.1.1.01.07.	Remuneração de Depósitos Bancários -		0,00	4.642,94	0,00	10.375,00	10.841,88	11.329,76
1.3.2.1.00.1.1.01.07.	Rem. Dep. Banc. Rec. Vinculados -		1.155,36	5.848,90	0,00	0,00	0,00	0,00
1.3.2.1.00.1.1.01.07.	Remuneração de Depósitos Bancários -		0,00	11.697,80	0,00	2.650,00	2.769,25	2.893,87
1.3.2.1.00.1.1.01.07.	Rem. Dep. Banc. Rec. Vinculados - Bloco		1.155,36	5.848,90	0,00	0,00	0,00	0,00



PREFEITURA MUNICIPAL DE BARREIRAS

Rua Edigar de Deus Pitta

Lot. Aratu

BARREIRAS - BA

C.N.P.J.: 13.654.405/0001-95

Anexo XII, da Lei Orçamentária Anual - Orçamento 2023

Demonstrativo da Evolução da Receita nos últimos 3 anos e sua projeção para os dois anos seguintes

Demonstrativo da Evolução da Receita nos últimos 3 anos e sua

Código	Descrição	Fonte	Realizado	Realizado	Orçado	Orçado	Projeção	
			2020	2021	2022	2023	2024	2025
1.3.2.1.00.1.1.01.07.	Remuneração de Depósitos Bancários		0,00	11.697,80	0,00	2.500,00	2.612,50	2.730,06
1.3.2.1.00.1.1.01.07.	Remuneração de Depósitos Bancários -		0,00	11.697,80	0,00	0,00	2.500,00	0,00
1.3.2.1.00.1.1.01.07.	Remuneração de Depósitos Bancários -		0,00	11.697,80	0,00	15.000,00	15.675,00	16.380,38
1.3.2.1.00.1.1.01.07.	Remuneração de Depósitos Bancários -		0,00	11.697,80	0,00	15.562,00	16.262,29	16.994,09
1.3.2.1.00.1.1.01.07.	Rem. Dep. Banc. Rec. Vinculados - PBV III		65,14	867,78	0,00	0,00	0,00	0,00
1.3.2.1.00.1.1.01.07.	Remuneração de Depósitos Bancários -		0,00	1.735,56	0,00	5.400,00	5.643,00	5.896,94
1.3.2.1.00.1.1.01.07.	Rem. Dep. Banc. Rec. Vinculados - Bloco		65,14	867,78	0,00	0,00	0,00	0,00
1.3.2.1.00.1.1.01.07.	Remuneração de Depósitos Bancários		0,00	1.735,56	0,00	500,00	522,50	546,01
1.3.2.1.00.1.1.01.07.	Remuneração de Depósitos Bancários -		0,00	1.735,56	0,00	0,00	500,00	0,00
1.3.2.1.00.1.1.01.07.	Remuneração de Depósitos Bancários -		0,00	1.735,56	0,00	10.000,00	10.450,00	10.920,25
1.3.2.1.00.1.1.01.07.	Remuneração de Depósitos Bancários -		0,00	1.735,56	0,00	10.375,00	10.841,88	11.329,76
1.3.2.1.00.1.1.01.07.	Rem. Dep. Banc. Rec. Vinculados - SCFV		1.256,23	9.295,97	0,00	0,00	0,00	0,00
1.3.2.1.00.1.1.01.07.	Remuneração de Depósitos Bancários -		0,00	18.591,94	0,00	5.000,00	5.225,00	5.460,12
1.3.2.1.00.1.1.01.07.	Rem. Dep. Banc. Rec. Vinculados - Bloco		1.256,23	9.295,97	0,00	0,00	0,00	0,00
1.3.2.1.00.1.1.01.07.	Remuneração de Depósitos Bancários		0,00	18.591,94	0,00	2.000,00	2.090,00	2.184,05
1.3.2.1.00.1.1.01.07.	Remuneração de Depósitos Bancários -		0,00	18.591,94	0,00	0,00	2.000,00	0,00
1.3.2.1.00.1.1.01.07.	Remuneração de Depósitos Bancários -		0,00	18.591,94	0,00	15.000,00	15.675,00	16.380,38
1.3.2.1.00.1.1.01.07.	Remuneração de Depósitos Bancários -		0,00	18.591,94	0,00	15.562,00	16.262,29	16.994,09
1.3.2.1.00.1.1.01.07.	Rem. Dep. Banc. Rec. Vinculados - Bloco		7,36	62,96	0,00	0,00	0,00	0,00
1.3.2.1.00.1.1.01.07.	Remuneração de Depósitos Bancários		0,00	125,92	0,00	500,00	522,50	546,01
1.3.2.1.00.1.1.01.07.	Remuneração de Depósitos Bancários -		0,00	125,92	0,00	0,00	500,00	0,00
1.3.2.1.00.1.1.01.07.	Remuneração de Depósitos Bancários -		0,00	125,92	0,00	1.000,00	1.045,00	1.092,02
1.3.2.1.00.1.1.01.07.	Remuneração de Depósitos Bancários -		0,00	125,92	0,00	5.000,00	5.225,00	5.460,12
1.3.2.1.00.1.1.01.07.	Remuneração de Depósitos Bancários -		0,00	125,92	0,00	5.187,00	5.420,42	5.664,33
1.3.2.1.00.1.1.01.07.	Rem. Dep. Banc. Rec. Vinculados - Bloco		98,43	2.783,42	0,00	0,00	0,00	0,00



PREFEITURA MUNICIPAL DE BARREIRAS

Rua Edigar de Deus Pitta

Lot. Aratu

BARREIRAS - BA

C.N.P.J.: 13.654.405/0001-95

Anexo XII, da Lei Orçamentária Anual - Orçamento 2023

Demonstrativo da Evolução da Receita nos últimos 3 anos e sua projeção para os dois anos seguintes

Demonstrativo da Evolução da Receita nos últimos 3 anos e sua

Código	Descrição	Fonte	Realizado	Realizado	Orçado	Orçado	Projeção	
			2020	2021	2022	2023	2024	2025
1.3.2.1.00.1.1.01.07.	Remuneração de Depósitos Bancários		0,00	5.566,84	0,00	500,00	522,50	546,01
1.3.2.1.00.1.1.01.07.	Remuneração de Depósitos Bancários -		0,00	5.566,84	0,00	0,00	500,00	0,00
1.3.2.1.00.1.1.01.07.	Remuneração de Depósitos Bancários -		0,00	5.566,84	0,00	1.000,00	1.045,00	1.092,02
1.3.2.1.00.1.1.01.07.	Remuneração de Depósitos Bancários -		0,00	5.566,84	0,00	5.000,00	5.225,00	5.460,12
1.3.2.1.00.1.1.01.07.	Remuneração de Depósitos Bancários -		0,00	5.566,84	0,00	5.187,00	5.420,42	5.664,33
1.3.2.1.00.1.1.01.07.	Rem. Dep. Banc. Rec. Vinculados - Bloco		697,08	9.122,83	0,00	0,00	0,00	0,00
1.3.2.1.00.1.1.01.07.	Remuneração de Depósitos Bancários		0,00	18.245,66	0,00	1.000,00	1.045,00	1.092,02
1.3.2.1.00.1.1.01.07.	Remuneração de Depósitos Bancários -		0,00	18.245,66	0,00	0,00	1.000,00	0,00
1.3.2.1.00.1.1.01.07.	Remuneração de Depósitos Bancários -		0,00	18.245,66	0,00	2.500,00	2.612,50	2.730,06
1.3.2.1.00.1.1.01.07.	Remuneração de Depósitos Bancários -		0,00	18.245,66	0,00	5.000,00	5.225,00	5.460,12
1.3.2.1.00.1.1.01.07.	Remuneração de Depósitos Bancários -		0,00	18.245,66	0,00	5.187,00	5.420,42	5.664,33
1.3.2.1.00.1.1.01.07.	Rem. Dep. Banc. Rec. Vinculados - PFMC -		82,25	173,58	0,00	0,00	0,00	0,00
1.3.2.1.00.1.1.01.07.	Remuneração de Depósitos Bancários -		0,00	347,16	0,00	3.050,00	3.187,25	3.330,68
1.3.2.1.00.1.1.01.07.	Rem. Dep. Banc. Rec. Vinculados - BPC		82,25	173,58	0,00	0,00	0,00	0,00
1.3.2.1.00.1.1.01.07.	Remuneração de Depósitos Bancários		0,00	347,16	0,00	500,00	522,50	546,01
1.3.2.1.00.1.1.01.07.	Remuneração de Depósitos Bancários -		0,00	347,16	0,00	0,00	500,00	0,00
1.3.2.1.00.1.1.01.07.	Remuneração de Depósitos Bancários -		0,00	347,16	0,00	500,00	522,50	546,01
1.3.2.1.00.1.1.01.07.	Rem. Dep. Banc. Rec. Vinculados - Piso de		26,04	9,44	0,00	0,00	0,00	0,00
1.3.2.1.00.1.1.01.07.	Remuneração de Depósitos Bancários -		0,00	18,88	0,00	1.890,00	1.975,05	2.063,93
1.3.2.1.00.1.1.01.07.	Rem. Dep. Banc. Rec. Vinculados - AEPETI		26,04	9,44	0,00	0,00	0,00	0,00
1.3.2.1.00.1.1.01.07.	Remuneração de Depósitos Bancários		0,00	18,88	0,00	500,00	522,50	546,01
1.3.2.1.00.1.1.01.07.	Remuneração de Depósitos Bancários -		0,00	18,88	0,00	0,00	500,00	0,00
1.3.2.1.00.1.1.01.07.	Remuneração de Depósitos Bancários -		0,00	18,88	0,00	1.400,00	1.463,00	1.528,84
1.3.2.1.00.1.1.01.07.	Rem. Dep. Banc. Rec. Vinculados - Ações		402,74	3.743,25	0,00	0,00	0,00	0,00
1.3.2.1.00.1.1.01.07.	Remuneração de Depósitos Bancários -		0,00	7.486,50	0,00	1.450,00	1.515,25	1.583,44
1.3.2.1.00.1.1.01.07.	Rem. Dep. Banc. Rec. Vinculados - Prog.		402,74	3.743,25	0,00	0,00	0,00	0,00



PREFEITURA MUNICIPAL DE BARREIRAS

Rua Edigar de Deus Pitta

Lot. Aratu

BARREIRAS - BA

C.N.P.J.: 13.654.405/0001-95

Anexo XII, da Lei Orçamentária Anual - Orçamento 2023

Demonstrativo da Evolução da Receita nos últimos 3 anos e sua projeção para os dois anos seguintes

Demonstrativo da Evolução da Receita nos últimos 3 anos e sua

Código	Descrição	Fonte	Realizado	Realizado	Orçado	Orçado	Projeção	
			2020	2021	2022	2023	2024	2025
1.3.2.1.00.1.1.01.07.	Remuneração de Depósitos Bancários		0,00	7.486,50	0,00	1.000,00	1.045,00	1.092,02
1.3.2.1.00.1.1.01.07.	Remuneração de Depósitos Bancários -		0,00	7.486,50	0,00	0,00	1.000,00	0,00
1.3.2.1.00.1.1.01.07.	Remuneração de Depósitos Bancários -		0,00	7.486,50	0,00	1.200,00	1.254,00	1.310,43
1.3.2.1.00.1.1.01.07.	Rendimento Aplicação Suas EPI		103,55	482,12	0,00	0,00	0,00	0,00
1.3.2.1.00.1.1.01.07.	Remuneração de Depósitos Bancários		0,00	964,24	0,00	200,00	209,00	218,40
1.3.2.1.00.1.1.01.07.	Remuneração de Depósitos Bancários -		0,00	964,24	0,00	0,00	200,00	0,00
1.3.2.1.00.1.1.01.07.	Rendimento Aplicação COVID Aquis.		10,93	0,50	0,00	0,00	0,00	0,00
1.3.2.1.00.1.1.01.07.	Remuneração de Depósitos Bancários		0,00	1,00	0,00	200,00	209,00	218,40
1.3.2.1.00.1.1.01.07.	Remuneração de Depósitos Bancários -		0,00	1,00	0,00	0,00	200,00	0,00
1.3.2.1.00.1.1.01.07.	Rendimento Aplicação COVID Ações		570,47	4.697,78	0,00	0,00	0,00	0,00
1.3.2.1.00.1.1.01.07.	Remuneração de Depósitos Bancários		0,00	9.395,56	0,00	1.000,00	1.045,00	1.092,02
1.3.2.1.00.1.1.01.07.	Remuneração de Depósitos Bancários -		0,00	9.395,56	0,00	0,00	1.000,00	0,00
1.3.2.1.00.1.1.01.07.	Rem. Dep. Banc. Rec. Vinculados - Receitas		210,09	5,24	0,00	0,00	0,00	0,00
1.3.2.1.00.1.1.01.07.	Remuneração de Depósitos Bancários		0,00	10,48	0,00	200,00	209,00	218,40
1.3.2.1.00.1.1.01.07.	Remuneração de Depósitos Bancários -		0,00	10,48	0,00	0,00	200,00	0,00
1.3.2.1.00.1.1.01.08.	Rem. Dep. Banc. Rec. Vinculados - FNDE -		8.884,82	116.608,92	0,00	0,00	0,00	0,00
1.3.2.1.00.1.1.01.08.	Rem. Dep. Banc. Rec. Vinculados - QSE		617,83	32.402,95	0,00	0,00	0,00	0,00
1.3.2.1.00.1.1.01.08.	Remuneração de Depósitos Bancários		1.235,66	64.805,90	0,00	2.000,00	2.090,00	2.184,05
1.3.2.1.00.1.1.01.08.	Remuneração de Depósitos Bancários		1.235,66	64.805,90	0,00	5.187,00	5.420,42	5.664,33
1.3.2.1.00.1.1.01.08.	Remuneração de Depósitos Bancários		1.235,66	64.805,90	0,00	50.000,00	52.250,00	54.601,25
1.3.2.1.00.1.1.01.08.	Remuneração de Depósitos Bancários -		1.235,66	64.805,90	0,00	5.000,00	5.225,00	5.460,12
1.3.2.1.00.1.1.01.08.	Rem. Dep. Banc. Rec. Vinculados - PNAE		1.341,90	66.023,15	0,00	0,00	0,00	0,00
1.3.2.1.00.1.1.01.08.	Remuneração de Depósitos Bancários		2.683,80	132.046,30	0,00	2.000,00	2.090,00	2.184,05
1.3.2.1.00.1.1.01.08.	Remuneração de Depósitos Bancários		2.683,80	132.046,30	0,00	20.000,00	20.900,00	21.840,50
1.3.2.1.00.1.1.01.08.	Remuneração de Depósitos Bancários		2.683,80	132.046,30	0,00	21.360,00	22.321,20	23.325,65
1.3.2.1.00.1.1.01.08.	Remuneração de Depósitos Bancários -		2.683,80	132.046,30	0,00	20.588,00	21.514,46	22.482,61
1.3.2.1.00.1.1.01.08.	Rem. Dep. Banc. Rec. Vinculados - PDDE		160,97	320,67	0,00	0,00	0,00	0,00



PREFEITURA MUNICIPAL DE BARREIRAS

Rua Edigar de Deus Pitta

Lot. Aratu

BARREIRAS - BA

C.N.P.J.: 13.654.405/0001-95

Anexo XII, da Lei Orçamentária Anual - Orçamento 2023

Demonstrativo da Evolução da Receita nos últimos 3 anos e sua projeção para os dois anos seguintes

Demonstrativo da Evolução da Receita nos últimos 3 anos e sua

Código	Descrição	Fonte	Realizado	Realizado	Orçado	Orçado	Projeção	
			2020	2021	2022	2023	2024	2025
1.3.2.1.00.1.1.01.08.	Remuneração de Depósitos Bancários		321,94	641,34	0,00	500,00	522,50	546,01
1.3.2.1.00.1.1.01.08.	Remuneração de Depósitos Bancários		321,94	641,34	0,00	2.075,00	2.168,38	2.265,95
1.3.2.1.00.1.1.01.08.	Remuneração de Depósitos Bancários		321,94	641,34	0,00	5.000,00	5.225,00	5.460,12
1.3.2.1.00.1.1.01.08.	Remuneração de Depósitos Bancários -		321,94	641,34	0,00	2.000,00	2.090,00	2.184,05
1.3.2.1.00.1.1.01.08.	Rem. Dep. Banc. Rec. Vinculados - PNATE		472,06	14.267,38	0,00	0,00	0,00	0,00
1.3.2.1.00.1.1.01.08.	Remuneração de Depósitos Bancários		944,12	28.534,76	0,00	800,00	836,00	873,62
1.3.2.1.00.1.1.01.08.	Remuneração de Depósitos Bancários		944,12	28.534,76	0,00	2.075,00	2.168,38	2.265,95
1.3.2.1.00.1.1.01.08.	Remuneração de Depósitos Bancários		944,12	28.534,76	0,00	20.000,00	20.900,00	21.840,50
1.3.2.1.00.1.1.01.08.	Remuneração de Depósitos Bancários -		944,12	28.534,76	0,00	2.000,00	2.090,00	2.184,05
1.3.2.1.00.1.1.01.08.	Rem. Dep. Banc. Rec. Vinculados - BRALF		2.827,71	3.400,75	0,00	0,00	0,00	0,00
1.3.2.1.00.1.1.01.08.	Remuneração de Depósitos Bancários		5.655,42	6.801,50	0,00	5.000,00	5.225,00	5.460,12
1.3.2.1.00.1.1.01.08.	Remuneração de Depósitos Bancários		5.655,42	6.801,50	0,00	10.000,00	10.450,00	10.920,25
1.3.2.1.00.1.1.01.08.	Remuneração de Depósitos Bancários		5.655,42	6.801,50	0,00	10.680,00	11.160,60	11.662,83
1.3.2.1.00.1.1.01.08.	Remuneração de Depósitos Bancários -		5.655,42	6.801,50	0,00	10.294,00	10.757,23	11.241,31
1.3.2.1.00.1.1.01.08.	Rem. Dep. Banc. Rec. Vinculados - Brasil		3.207,57	194,02	0,00	0,00	0,00	0,00
1.3.2.1.00.1.1.01.08.	Remuneração de Depósitos Bancários		6.415,14	388,04	0,00	5.000,00	5.225,00	5.460,12
1.3.2.1.00.1.1.01.08.	Remuneração de Depósitos Bancários		6.415,14	388,04	0,00	8.300,00	8.673,50	9.063,81
1.3.2.1.00.1.1.01.08.	Remuneração de Depósitos Bancários -		6.415,14	388,04	0,00	8.000,00	8.360,00	8.736,20
1.3.2.1.00.1.1.01.08.	Rem. Dep. Banc. Rec. Vinculados - Apoio		256,78	0,00	0,00	0,00	0,00	0,00
1.3.2.1.00.1.1.01.08.	Remuneração de Depósitos Bancários		513,56	0,00	0,00	1.000,00	1.045,00	1.092,02
1.3.2.1.00.1.1.01.08.	Remuneração de Depósitos Bancários		513,56	0,00	0,00	3.000,00	3.135,00	3.276,08
1.3.2.1.00.1.1.01.08.	Remuneração de Depósitos Bancários		513,56	0,00	0,00	3.203,00	3.347,14	3.497,76
1.3.2.1.00.1.1.01.08.	Remuneração de Depósitos Bancários -		513,56	0,00	0,00	3.088,00	3.226,96	3.372,17
1.3.2.1.00.1.1.01.99.	Remuneração de Depósitos Bancários -		462.624,63	510.179,82	0,00	0,00	0,00	0,00
1.3.2.1.00.1.1.01.99.	Rem. Dep. Banc. Rec. Vinculados - FIES		2,04	10,47	0,00	0,00	0,00	0,00
1.3.2.1.00.1.1.01.99.	Remuneração de Depósitos Bancários		4,08	20,94	0,00	100,00	104,50	109,20
1.3.2.1.00.1.1.01.99.	Remuneração de Depósitos Bancários		4,08	20,94	0,00	500,00	522,50	546,01
1.3.2.1.00.1.1.01.99.	Remuneração de Depósitos Bancários		4,08	20,94	0,00	518,00	541,31	565,67



PREFEITURA MUNICIPAL DE BARREIRAS

Rua Edigar de Deus Pitta

Lot. Aratu

BARREIRAS - BA

C.N.P.J.: 13.654.405/0001-95

Anexo XII, da Lei Orçamentária Anual - Orçamento 2023

Demonstrativo da Evolução da Receita nos últimos 3 anos e sua projeção para os dois anos seguintes

Demonstrativo da Evolução da Receita nos últimos 3 anos e sua

Código	Descrição	Fonte	Realizado	Realizado	Orçado	Orçado	Projeção	
			2020	2021	2022	2023	2024	2025
1.3.2.1.00.1.1.01.99.	Rem. Dep. Banc. Rec. Vinculados - FCBA		2,89	14,77	0,00	0,00	0,00	0,00
1.3.2.1.00.1.1.01.99.	Remuneração de Depósitos Bancários		5,78	29,54	0,00	200,00	209,00	218,40
1.3.2.1.00.1.1.01.99.	Remuneração de Depósitos Bancários		5,78	29,54	0,00	1.560,00	1.630,20	1.703,56
1.3.2.1.00.1.1.01.99.	Remuneração de Depósitos Bancários		5,78	29,54	0,00	2.000,00	2.090,00	2.184,05
1.3.2.1.00.1.1.01.99.	Remuneração de Depósitos Bancários		5,78	29,54	0,00	2.075,00	2.168,38	2.265,95
1.3.2.1.00.1.1.01.99.	Rem. Dep. Banc. Rec. Vinculados -PETE		1.326,56	20.510,79	0,00	0,00	0,00	0,00
1.3.2.1.00.1.1.01.99.	Remuneração de Depósitos Bancários		2.653,12	41.021,58	0,00	1.556,00	1.626,02	1.699,19
1.3.2.1.00.1.1.01.99.	Remuneração de Depósitos Bancários		2.653,12	41.021,58	0,00	2.000,00	2.090,00	2.184,05
1.3.2.1.00.1.1.01.99.	Remuneração de Depósitos Bancários		2.653,12	41.021,58	0,00	5.000,00	5.225,00	5.460,12
1.3.2.1.00.1.1.01.99.	Remuneração de Depósitos Bancários -		2.653,12	41.021,58	0,00	1.500,00	1.567,50	1.638,04
1.3.2.1.00.1.1.01.99.	Rem. Dep. Banc. de Convênio - PAR - Plano		46,61	238,79	0,00	0,00	0,00	0,00
1.3.2.1.00.1.1.01.99.	Remuneração de Depósitos Bancários		93,22	477,58	0,00	500,00	522,50	546,01
1.3.2.1.00.1.1.01.99.	Remuneração de Depósitos Bancários		93,22	477,58	0,00	1.037,00	1.083,66	1.132,43
1.3.2.1.00.1.1.01.99.	Remuneração de Depósitos Bancários		93,22	477,58	0,00	26.840,00	28.047,80	29.309,95
1.3.2.1.00.1.1.01.99.	Remuneração de Depósitos Bancários -		93,22	477,58	0,00	1.000,00	1.045,00	1.092,02
1.3.2.1.00.1.1.01.99.	Rem. Dep. Banc. de Convênio PAC I -		258,06	0,98	0,00	0,00	0,00	0,00
1.3.2.1.00.1.1.01.99.	Remuneração de Depósitos Bancários		516,12	1,96	0,00	100,00	104,50	109,20
1.3.2.1.00.1.1.01.99.	Remuneração de Depósitos Bancários		516,12	1,96	0,00	1.037,00	1.083,66	1.132,43
1.3.2.1.00.1.1.01.99.	Remuneração de Depósitos Bancários		516,12	1,96	0,00	50.000,00	52.250,00	54.601,25
1.3.2.1.00.1.1.01.99.	Remuneração de Depósitos Bancários -		516,12	1,96	0,00	1.000,00	1.045,00	1.092,02
1.3.2.1.00.1.1.01.99.	Rem. Dep. Banc. de Convênio PAC I -		0,00	1,17	0,00	0,00	0,00	0,00
1.3.2.1.00.1.1.01.99.	Remuneração de Depósitos Bancários		0,00	2,34	0,00	1.000,00	1.045,00	1.092,02
1.3.2.1.00.1.1.01.99.	Remuneração de Depósitos Bancários		0,00	2,34	0,00	50.000,00	52.250,00	54.601,25
1.3.2.1.00.1.1.01.99.	Remuneração de Depósitos Bancários		0,00	2,34	0,00	51.875,00	54.209,38	56.648,80
1.3.2.1.00.1.1.01.99.	Remuneração de Depósitos Bancários -		0,00	2,34	0,00	50.000,00	52.250,00	54.601,25
1.3.2.1.00.1.1.01.99.	Rem. Dep. Banc. de Convênio PAC II -		12.201,67	146,73	0,00	0,00	0,00	0,00



PREFEITURA MUNICIPAL DE BARREIRAS

Rua Edigar de Deus Pitta

Lot. Aratu

BARREIRAS - BA

C.N.P.J.: 13.654.405/0001-95

Anexo XII, da Lei Orçamentária Anual - Orçamento 2023

Demonstrativo da Evolução da Receita nos últimos 3 anos e sua projeção para os dois anos seguintes

Demonstrativo da Evolução da Receita nos últimos 3 anos e sua

Código	Descrição	Fonte	Realizado	Realizado	Orçado	Orçado	Projeção	
			2020	2021	2022	2023	2024	2025
1.3.2.1.00.1.1.01.99.	Remuneração de Depósitos Bancários		24.403,34	293,46	0,00	8.000,00	8.360,00	8.736,20
1.3.2.1.00.1.1.01.99.	Remuneração de Depósitos Bancários		24.403,34	293,46	0,00	20.750,00	21.683,75	22.659,52
1.3.2.1.00.1.1.01.99.	Remuneração de Depósitos Bancários		24.403,34	293,46	0,00	25.000,00	26.125,00	27.300,62
1.3.2.1.00.1.1.01.99.	Remuneração de Depósitos Bancários -		24.403,34	293,46	0,00	20.000,00	20.900,00	21.840,50
1.3.2.1.00.1.1.01.99.	Rem. Dep. Banc. de Convênio PAC II -		114.256,07	91.339,53	0,00	0,00	0,00	0,00
1.3.2.1.00.1.1.01.99.	Remuneração de Depósitos Bancários		228.512,14	182.679,06	0,00	25.000,00	26.125,00	27.300,62
1.3.2.1.00.1.1.01.99.	Remuneração de Depósitos Bancários		228.512,14	182.679,06	0,00	145.250,00	151.786,25	158.616,63
1.3.2.1.00.1.1.01.99.	Remuneração de Depósitos Bancários		228.512,14	182.679,06	0,00	152.000,00	158.840,00	165.987,80
1.3.2.1.00.1.1.01.99.	Remuneração de Depósitos Bancários -		228.512,14	182.679,06	0,00	140.000,00	146.300,00	152.883,50
1.3.2.1.00.1.1.01.99.	Rem. Dep. Banc. de Convênio Contrução de		956,05	19.132,51	0,00	0,00	0,00	0,00
1.3.2.1.00.1.1.01.99.	Remuneração de Depósitos Bancários		0,00	38.265,02	0,00	1.500,00	1.567,50	1.638,04
1.3.2.1.00.1.1.01.99.	Remuneração de Depósitos Bancários -		0,00	38.265,02	0,00	0,00	1.500,00	0,00
1.3.2.1.00.1.1.01.99.	Remuneração de Depósitos Bancários -		0,00	38.265,02	0,00	10.000,00	10.450,00	10.920,25
1.3.2.1.00.1.1.01.99.	Remuneração de Depósitos Bancários -		0,00	38.265,02	0,00	10.294,00	10.757,23	11.241,31
1.3.2.1.00.1.1.01.99.	Remuneração de Depósitos Bancários -		0,00	38.265,02	0,00	10.680,00	11.160,60	11.662,83
1.3.2.1.00.1.1.01.99.	Rem. Dep. Banc. de Convênio		36,64	70,67	0,00	0,00	0,00	0,00
1.3.2.1.00.1.1.01.99.	Remuneração de Depósitos Bancários		0,00	141,34	0,00	200,00	209,00	218,40
1.3.2.1.00.1.1.01.99.	Remuneração de Depósitos Bancários -		0,00	141,34	0,00	0,00	200,00	0,00
1.3.2.1.00.1.1.01.99.	Remuneração de Depósitos Bancários -		0,00	141,34	0,00	500,00	522,50	546,01
1.3.2.1.00.1.1.01.99.	Remuneração de Depósitos Bancários -		0,00	141,34	0,00	518,00	541,31	565,67
1.3.2.1.00.1.1.01.99.	Remuneração de Depósitos Bancários -		0,00	141,34	0,00	10.000,00	10.450,00	10.920,25
1.3.2.1.00.1.1.01.99.	Rem. Dep. Banc. de Convênio do		433,00	649,45	0,00	0,00	0,00	0,00
1.3.2.1.00.1.1.01.99.	Remuneração de Depósitos Bancários		0,00	1.298,90	0,00	1.000,00	1.045,00	1.092,02
1.3.2.1.00.1.1.01.99.	Remuneração de Depósitos Bancários -		0,00	1.298,90	0,00	0,00	1.000,00	0,00
1.3.2.1.00.1.1.01.99.	Remuneração de Depósitos Bancários -		0,00	1.298,90	0,00	2.000,00	2.090,00	2.184,05
1.3.2.1.00.1.1.01.99.	Remuneração de Depósitos Bancários -		0,00	1.298,90	0,00	2.075,00	2.168,38	2.265,95
1.3.2.1.00.1.1.01.99.	Remuneração de Depósitos Bancários -		0,00	1.298,90	0,00	50.000,00	52.250,00	54.601,25
1.3.2.1.00.1.1.01.99.	Rem. Dep. Banc. de Convênio Outros Conv.		26,29	791,67	0,00	0,00	0,00	0,00



PREFEITURA MUNICIPAL DE BARREIRAS

Rua Edigar de Deus Pitta

Lot. Aratu

BARREIRAS - BA

C.N.P.J.: 13.654.405/0001-95

Anexo XII, da Lei Orçamentária Anual - Orçamento 2023

Demonstrativo da Evolução da Receita nos últimos 3 anos e sua projeção para os dois anos seguintes

Demonstrativo da Evolução da Receita nos últimos 3 anos e sua

Código	Descrição	Fonte	Realizado	Realizado	Orçado	Orçado	Projeção	
			2020	2021	2022	2023	2024	2025
1.3.2.1.00.1.1.01.99.	Remuneração de Depósitos Bancários		0,00	1.583,34	0,00	500,00	522,50	546,01
1.3.2.1.00.1.1.01.99.	Remuneração de Depósitos Bancários -		0,00	1.583,34	0,00	0,00	500,00	0,00
1.3.2.1.00.1.1.01.99.	Remuneração de Depósitos Bancários -		0,00	1.583,34	0,00	3.000,00	3.135,00	3.276,08
1.3.2.1.00.1.1.01.99.	Remuneração de Depósitos Bancários -		0,00	1.583,34	0,00	3.112,00	3.252,04	3.398,38
1.3.2.1.00.1.1.01.99.	Remuneração de Depósitos Bancários -		0,00	1.583,34	0,00	50.000,00	52.250,00	54.601,25
1.3.2.1.00.1.1.01.99.	Rem. Dep. Banc. de Convênios /		28,21	3.846,92	0,00	0,00	0,00	0,00
1.3.2.1.00.1.1.01.99.	Remuneração de Depósitos Bancários		56,42	7.693,84	0,00	1.000,00	1.045,00	1.092,02
1.3.2.1.00.1.1.01.99.	Remuneração de Depósitos Bancários		56,42	7.693,84	0,00	100.000,00	104.500,00	109.202,50
1.3.2.1.00.1.1.01.99.	Remuneração de Depósitos Bancários		56,42	7.693,84	0,00	102.940,00	107.572,30	112.413,05
1.3.2.1.00.1.1.01.99.	Remuneração de Depósitos Bancários		56,42	7.693,84	0,00	106.800,00	111.606,00	116.628,27
1.3.2.1.00.1.1.01.99.	Rem. Dep. Banc. de Convênios do PAC I -		257.229,51	17.258,25	0,00	0,00	0,00	0,00
1.3.2.1.00.1.1.01.99.	Remuneração de Depósitos Bancários		514.459,02	34.516,50	0,00	100.000,00	104.500,00	109.202,50
1.3.2.1.00.1.1.01.99.	Remuneração de Depósitos Bancários		514.459,02	34.516,50	0,00	180.000,00	188.100,00	196.564,50
1.3.2.1.00.1.1.01.99.	Remuneração de Depósitos Bancários		514.459,02	34.516,50	0,00	186.750,00	195.153,75	203.935,67
1.3.2.1.00.1.1.01.99.	Remuneração de Depósitos Bancários		514.459,02	34.516,50	0,00	250.000,00	261.250,00	273.006,25
1.3.2.1.00.1.1.01.99.	Rem. Dep. Banc. de Convênios Esgotamento		460,14	488,53	0,00	0,00	0,00	0,00
1.3.2.1.00.1.1.01.99.	Remuneração de Depósitos Bancários		920,28	977,06	0,00	1.000,00	1.045,00	1.092,02
1.3.2.1.00.1.1.01.99.	Remuneração de Depósitos Bancários		920,28	977,06	0,00	1.037,00	1.083,66	1.132,43
1.3.2.1.00.1.1.01.99.	Remuneração de Depósitos Bancários		920,28	977,06	0,00	20.000,00	20.900,00	21.840,50
1.3.2.1.00.1.1.01.99.	Rem. Dep. Banc. de Convênio do		426,08	15.155,77	0,00	0,00	0,00	0,00
1.3.2.1.00.1.1.01.99.	Remuneração de Depósitos Bancários		852,16	30.311,54	0,00	800,00	836,00	873,62
1.3.2.1.00.1.1.01.99.	Remuneração de Depósitos Bancários		852,16	30.311,54	0,00	20.000,00	20.900,00	21.840,50
1.3.2.1.00.1.1.01.99.	Remuneração de Depósitos Bancários		852,16	30.311,54	0,00	20.750,00	21.683,75	22.659,52
1.3.2.1.00.1.1.01.99.	Remuneração de Depósitos Bancários		852,16	30.311,54	0,00	50.000,00	52.250,00	54.601,25
1.3.2.1.00.1.1.01.99.	Rem. Dep. Banc. de Convênio Construção		2.132,46	3.990,53	0,00	0,00	0,00	0,00



PREFEITURA MUNICIPAL DE BARREIRAS

Rua Edigar de Deus Pitta

Lot. Aratu

BARREIRAS - BA

C.N.P.J.: 13.654.405/0001-95

Anexo XII, da Lei Orçamentária Anual - Orçamento 2023

Demonstrativo da Evolução da Receita nos últimos 3 anos e sua projeção para os dois anos seguintes

Demonstrativo da Evolução da Receita nos últimos 3 anos e sua

Código	Descrição	Fonte	Realizado	Realizado	Orçado	Orçado	Projeção	
			2020	2021	2022	2023	2024	2025
1.3.2.1.00.1.1.01.99.	Remuneração de Depósitos Bancários		4.264,92	7.981,06	0,00	3.000,00	3.135,00	3.276,08
1.3.2.1.00.1.1.01.99.	Remuneração de Depósitos Bancários		4.264,92	7.981,06	0,00	25.000,00	26.125,00	27.300,62
1.3.2.1.00.1.1.01.99.	Remuneração de Depósitos Bancários		4.264,92	7.981,06	0,00	25.735,00	26.893,08	28.103,26
1.3.2.1.00.1.1.01.99.	Remuneração de Depósitos Bancários		4.264,92	7.981,06	0,00	26.700,00	27.901,50	29.157,07
1.3.2.1.00.1.1.01.99.	Rem. Dep. Banc. de Convênios Diversos		14.053,67	282.324,95	0,00	0,00	0,00	0,00
1.3.2.1.00.1.1.01.99.	Remuneração de Depósitos Bancários		28.107,34	564.649,90	0,00	20.000,00	20.900,00	21.840,50
1.3.2.1.00.1.1.01.99.	Remuneração de Depósitos Bancários		28.107,34	564.649,90	0,00	50.000,00	52.250,00	54.601,25
1.3.2.1.00.1.1.01.99.	Remuneração de Depósitos Bancários		28.107,34	564.649,90	0,00	100.000,00	104.500,00	109.202,50
1.3.2.1.00.1.1.01.99.	Remuneração de Depósitos Bancários		28.107,34	564.649,90	0,00	103.750,00	108.418,75	113.297,59
1.3.2.1.00.1.1.01.99.	Remuneração de Depósitos Bancários -		28.107,34	564.649,90	0,00	0,00	20.000,00	0,00
1.3.2.1.00.1.1.01.99.	Remuneração de Depósitos Bancários -		28.107,34	564.649,90	0,00	0,00	103.750,00	0,00
1.3.2.1.00.1.1.01.99.	Remuneração de Depósitos Bancários -		28.107,34	564.649,90	0,00	0,00	20.000,00	0,00
1.3.2.1.00.1.1.01.99.	Rendimento Aplicação OP. FINISA		1.640,59	619,57	0,00	0,00	0,00	0,00
1.3.2.1.00.1.1.01.99.	Remuneração de Depósitos Bancários		3.281,18	1.239,14	0,00	2.000,00	2.090,00	2.184,05
1.3.2.1.00.1.1.01.99.	Rem. Dep. Banc. Rec. Vinculados - Receitas		39,26	654,60	0,00	0,00	0,00	0,00
1.3.2.1.00.1.1.01.99.	Remuneração de Depósitos Bancários		0,00	1.309,20	0,00	200,00	209,00	218,40
1.3.2.1.00.1.1.01.99.	Remuneração de Depósitos Bancários -		0,00	1.309,20	0,00	0,00	200,00	0,00
1.3.2.1.00.1.1.01.99.	Rem. Dep. Banc. Rec. de Demais Rec.		57.068,83	52.933,17	0,00	0,00	0,00	0,00
1.3.2.1.00.1.1.01.99.	Remuneração de Depósitos Bancários		114.137,66	105.866,34	0,00	10.000,00	10.450,00	10.920,25
1.3.2.1.00.1.1.01.99.	Remuneração de Depósitos Bancários		114.137,66	105.866,34	0,00	10.375,00	10.841,88	11.329,76
1.3.2.1.00.1.1.01.99.	Remuneração de Depósitos Bancários		114.137,66	105.866,34	0,00	62.890,00	65.720,05	68.677,45
1.3.2.1.00.1.1.01.99.	Remuneração de Depósitos Bancários		114.137,66	105.866,34	0,00	100.000,00	104.500,00	109.202,50
1.3.2.1.00.1.1.01.99.	Remuneração de Depósitos Bancários -		114.137,66	105.866,34	0,00	0,00	10.375,00	0,00
1.3.2.1.00.1.1.01.99.	Remuneração de Depósitos Bancários -		114.137,66	105.866,34	0,00	0,00	10.375,00	0,00
1.3.2.1.00.1.1.02.99.	Remuneração de Depósitos Bancários - Prin.		28.279,03	629.572,77	0,00	0,00	0,00	0,00
1.3.2.1.00.1.1.02.99.	Rem. Dep. Banc. Rec. Próprios da Prefeitura		4.132,68	69.794,59	0,00	0,00	0,00	0,00



PREFEITURA MUNICIPAL DE BARREIRAS

Rua Edigar de Deus Pitta

Lot. Aratu

BARREIRAS - BA

C.N.P.J.: 13.654.405/0001-95

Anexo XII, da Lei Orçamentária Anual - Orçamento 2023

Demonstrativo da Evolução da Receita nos últimos 3 anos e sua projeção para os dois anos seguintes

Demonstrativo da Evolução da Receita nos últimos 3 anos e sua

Código	Descrição	Fonte	Realizado	Realizado	Orçado	Orçado	Projeção	
			2020	2021	2022	2023	2024	2025
1.3.2.1.00.1.1.02.99.	Remuneração de Depósitos Bancários		8.265,36	139.589,18	0,00	5.000,00	5.225,00	5.460,12
1.3.2.1.00.1.1.02.99.	Remuneração de Depósitos Bancários		8.265,36	139.589,18	0,00	15.000,00	15.675,00	16.380,38
1.3.2.1.00.1.1.02.99.	Remuneração de Depósitos Bancários		8.265,36	139.589,18	0,00	15.562,00	16.262,29	16.994,09
1.3.2.1.00.1.1.02.99.	Remuneração de Depósitos Bancários		8.265,36	139.589,18	0,00	100.000,00	104.500,00	109.202,50
1.3.2.1.00.1.1.02.99.	Rem. Dep. Banc. Rec. Próprios do FMCD		120,01	3.603,51	0,00	0,00	0,00	0,00
1.3.2.1.00.1.1.02.99.	Remuneração de Depósitos Bancários		0,00	7.207,02	0,00	500,00	522,50	546,01
1.3.2.1.00.1.1.02.99.	Remuneração de Depósitos Bancários -		0,00	7.207,02	0,00	0,00	500,00	0,00
1.3.2.1.00.1.1.02.99.	Remuneração de Depósitos Bancários -		0,00	7.207,02	0,00	1.000,00	1.045,00	1.092,02
1.3.2.1.00.1.1.02.99.	Remuneração de Depósitos Bancários -		0,00	7.207,02	0,00	1.037,00	1.083,66	1.132,43
1.3.2.1.00.1.1.02.99.	Remuneração de Depósitos Bancários -		0,00	7.207,02	0,00	20.000,00	20.900,00	21.840,50
1.3.2.1.00.1.1.02.99.	Rem. Dep. Banc. Rec. Próprios do FMMA		1.285,63	9.316,21	0,00	0,00	0,00	0,00
1.3.2.1.00.1.1.02.99.	Remuneração de Depósitos Bancários		2.571,26	18.632,42	0,00	3.000,00	3.135,00	3.276,08
1.3.2.1.00.1.1.02.99.	Remuneração de Depósitos Bancários		2.571,26	18.632,42	0,00	21.360,00	22.321,20	23.325,65
1.3.2.1.00.1.1.02.99.	Remuneração de Depósitos Bancários -		2.571,26	18.632,42	0,00	20.000,00	20.900,00	21.840,50
1.3.2.1.00.1.1.02.99.	Remuneração de Depósitos Bancários -		2.571,26	18.632,42	0,00	20.588,00	21.514,46	22.482,61
1.3.2.1.00.1.1.02.99.	Rem. Dep. Banc. Rec. Próprios da CIP		727,08	7.407,60	0,00	0,00	0,00	0,00
1.3.2.1.00.1.1.02.99.	Remuneração de Depósitos Bancários		1.454,16	14.815,20	0,00	1.500,00	1.567,50	1.638,04
1.3.2.1.00.1.1.02.99.	Remuneração de Depósitos Bancários		1.454,16	14.815,20	0,00	8.000,00	8.360,00	8.736,20
1.3.2.1.00.1.1.02.99.	Remuneração de Depósitos Bancários		1.454,16	14.815,20	0,00	8.300,00	8.673,50	9.063,81
1.3.2.1.00.1.1.02.99.	Remuneração de Depósitos Bancários		1.454,16	14.815,20	0,00	50.000,00	52.250,00	54.601,25
1.3.2.1.00.1.1.02.99.	Rem. Dep. Banc. Rec. do FPM		6.762,26	113.621,03	0,00	0,00	0,00	0,00
1.3.2.1.00.1.1.02.99.	Remuneração de Depósitos Bancários		13.524,52	227.242,06	0,00	10.000,00	10.450,00	10.920,25
1.3.2.1.00.1.1.02.99.	Remuneração de Depósitos Bancários		13.524,52	227.242,06	0,00	10.396,00	10.863,82	11.352,69
1.3.2.1.00.1.1.02.99.	Remuneração de Depósitos Bancários		13.524,52	227.242,06	0,00	150.000,00	156.750,00	163.803,75
1.3.2.1.00.1.1.02.99.	Rem. Dep. Banc. Rec. do ITR		931,76	28.799,17	0,00	0,00	0,00	0,00



PREFEITURA MUNICIPAL DE BARREIRAS

Rua Edigar de Deus Pitta

Lot. Aratu

BARREIRAS - BA

C.N.P.J.: 13.654.405/0001-95

Anexo XII, da Lei Orçamentária Anual - Orçamento 2023

Demonstrativo da Evolução da Receita nos últimos 3 anos e sua projeção para os dois anos seguintes

Demonstrativo da Evolução da Receita nos últimos 3 anos e sua

Código	Descrição	Fonte	Realizado	Realizado	Orçado	Orçado	Projeção	
			2020	2021	2022	2023	2024	2025
1.3.2.1.00.1.1.02.99.	Remuneração de Depósitos Bancários		1.863,52	57.598,34	0,00	500,00	522,50	546,01
1.3.2.1.00.1.1.02.99.	Remuneração de Depósitos Bancários		1.863,52	57.598,34	0,00	518,00	541,31	565,67
1.3.2.1.00.1.1.02.99.	Remuneração de Depósitos Bancários		1.863,52	57.598,34	0,00	800,00	836,00	873,62
1.3.2.1.00.1.1.02.99.	Remuneração de Depósitos Bancários		1.863,52	57.598,34	0,00	50.000,00	52.250,00	54.601,25
1.3.2.1.00.1.1.02.99.	Rem. Dep. Banc. Rec. do ICMS ESTADUAL		4.301,08	85.518,51	0,00	0,00	0,00	0,00
1.3.2.1.00.1.1.02.99.	Remuneração de Depósitos Bancários		8.602,16	171.037,02	0,00	8.000,00	8.360,00	8.736,20
1.3.2.1.00.1.1.02.99.	Remuneração de Depósitos Bancários		8.602,16	171.037,02	0,00	10.000,00	10.450,00	10.920,25
1.3.2.1.00.1.1.02.99.	Remuneração de Depósitos Bancários		8.602,16	171.037,02	0,00	10.375,00	10.841,88	11.329,76
1.3.2.1.00.1.1.02.99.	Remuneração de Depósitos Bancários		8.602,16	171.037,02	0,00	100.000,00	104.500,00	109.202,50
1.3.2.1.00.1.1.02.99.	Rem. Dep. Banc. Rec. do ICMS		0,97	13.866,11	0,00	0,00	0,00	0,00
1.3.2.1.00.1.1.02.99.	Remuneração de Depósitos Bancários		1,94	27.732,22	0,00	200,00	209,00	218,40
1.3.2.1.00.1.1.02.99.	Remuneração de Depósitos Bancários		1,94	27.732,22	0,00	1.000,00	1.045,00	1.092,02
1.3.2.1.00.1.1.02.99.	Remuneração de Depósitos Bancários		1,94	27.732,22	0,00	1.037,00	1.083,66	1.132,43
1.3.2.1.00.1.1.02.99.	Remuneração de Depósitos Bancários		1,94	27.732,22	0,00	15.000,00	15.675,00	16.380,38
1.3.2.1.00.1.1.02.99.	Rem. Dep. Banc. Rec. do IPVA		3.098,96	83.496,55	0,00	0,00	0,00	0,00
1.3.2.1.00.1.1.02.99.	Remuneração de Depósitos Bancários		6.197,92	166.993,10	0,00	4.000,00	4.180,00	4.368,10
1.3.2.1.00.1.1.02.99.	Remuneração de Depósitos Bancários		6.197,92	166.993,10	0,00	8.000,00	8.360,00	8.736,20
1.3.2.1.00.1.1.02.99.	Remuneração de Depósitos Bancários		6.197,92	166.993,10	0,00	8.300,00	8.673,50	9.063,81
1.3.2.1.00.1.1.02.99.	Remuneração de Depósitos Bancários		6.197,92	166.993,10	0,00	50.000,00	52.250,00	54.601,25
1.3.2.1.00.1.1.02.99.	Rem. Dep. Banc. Rec. do IPI		144,81	2.235,02	0,00	0,00	0,00	0,00
1.3.2.1.00.1.1.02.99.	Remuneração de Depósitos Bancários		289,62	4.470,04	0,00	200,00	209,00	218,40
1.3.2.1.00.1.1.02.99.	Remuneração de Depósitos Bancários		289,62	4.470,04	0,00	1.000,00	1.045,00	1.092,02
1.3.2.1.00.1.1.02.99.	Remuneração de Depósitos Bancários		289,62	4.470,04	0,00	1.037,00	1.083,66	1.132,43
1.3.2.1.00.1.1.02.99.	Remuneração de Depósitos Bancários		289,62	4.470,04	0,00	15.000,00	15.675,00	16.380,38
1.3.2.1.00.1.1.02.99.	Rem. Dep. Banc. Rec. do FEX		3,87	19,79	0,00	0,00	0,00	0,00
1.3.2.1.00.1.1.02.99.	Remuneração de Depósitos Bancários		7,74	39,58	0,00	200,00	209,00	218,40
1.3.2.1.00.1.1.02.99.	Remuneração de Depósitos Bancários		7,74	39,58	0,00	1.000,00	1.045,00	1.092,02
1.3.2.1.00.1.1.02.99.	Remuneração de Depósitos Bancários		7,74	39,58	0,00	1.037,00	1.083,66	1.132,43



PREFEITURA MUNICIPAL DE BARREIRAS

Rua Edigar de Deus Pitta

Lot. Aratu

BARREIRAS - BA

C.N.P.J.: 13.654.405/0001-95

Anexo XII, da Lei Orçamentária Anual - Orçamento 2023

Demonstrativo da Evolução da Receita nos últimos 3 anos e sua projeção para os dois anos seguintes

Demonstrativo da Evolução da Receita nos últimos 3 anos e sua

Código	Descrição	Fonte	Realizado	Realizado	Orçado	Orçado	Projeção	
			2020	2021	2022	2023	2024	2025
1.3.2.1.00.1.1.02.99.	Rem. Dep. Banc. Rec. da Folha de		385,62	1.238,52	0,00	0,00	0,00	0,00
1.3.2.1.00.1.1.02.99.	Remuneração de Depósitos Bancários		771,24	2.477,04	0,00	1.000,00	1.045,00	1.092,02
1.3.2.1.00.1.1.02.99.	Remuneração de Depósitos Bancários		771,24	2.477,04	0,00	10.000,00	10.450,00	10.920,25
1.3.2.1.00.1.1.02.99.	Remuneração de Depósitos Bancários		771,24	2.477,04	0,00	10.375,00	10.841,88	11.329,76
1.3.2.1.00.1.1.02.99.	Remuneração de Depósitos Bancários		771,24	2.477,04	0,00	50.000,00	52.250,00	54.601,25
1.3.2.1.00.1.1.02.99.	Rendimento Aplicação do Rec. do FUNPEM		64,07	122,34	0,00	0,00	0,00	0,00
1.3.2.1.00.1.1.02.99.	Remuneração de Depósitos Bancários		128,14	244,68	0,00	500,00	522,50	546,01
1.3.2.1.00.1.1.02.99.	Rec. Rem. Dep. Banc. Rec. de Demais		6.320,23	210.533,82	0,00	0,00	0,00	0,00
1.3.2.1.00.1.1.02.99.	Remuneração de Depósitos Bancários		12.640,46	421.067,64	0,00	10.000,00	10.450,00	10.920,25
1.3.2.1.00.1.1.02.99.	Remuneração de Depósitos Bancários		12.640,46	421.067,64	0,00	50.000,00	52.250,00	54.601,25
1.3.2.1.00.1.1.02.99.	Remuneração de Depósitos Bancários		12.640,46	421.067,64	0,00	51.875,00	54.209,38	56.648,80
1.3.2.1.00.6.0.00.00.	Juros sobre o Capital Próprio		0,00	5.769,46	0,00	0,00	0,00	0,00
1.3.2.1.00.6.1.00.00.	Juros sobre o Capital Próprio - Principal		0,00	5.769,46	0,00	0,00	0,00	0,00
1.3.2.1.01.0.0.00.00.	Remuneração de Depósitos Bancários		0,00	0,00	1.580.926,00	0,00	0,00	0,00
1.3.2.1.01.0.0.00.00.	Remuneração de Depósitos Bancários		0,00	0,00	0,00	6.588.346,00	6.884.821,57	7.194.638,54
1.3.2.1.01.0.1.00.00.	Remuneração de Depósitos Bancários -		0,00	0,00	1.580.926,00	0,00	0,00	0,00
1.3.2.1.01.0.1.00.00.	Remuneração de Depósitos Bancários -		0,00	0,00	0,00	6.588.346,00	6.884.821,57	7.194.638,54
1.3.2.1.01.0.1.01.01.	Rem. Dep. Banc. Rec. Vinc. FEP / Royalties /		0,00	0,00	1.800,00	0,00	0,00	0,00
1.3.2.1.01.0.1.01.01.	Remuneração de Depósitos Bancários		0,00	0,00	0,00	1.800,00	1.881,00	1.965,64
1.3.2.1.01.0.1.01.01.	Rem. Dep. Banc. Rec. Vinc. FEP / Royalties /		0,00	0,00	0,00	10.500,00	10.972,50	11.466,26
1.3.2.1.01.0.1.01.01.	Transferência da União Referente a		0,00	0,00	0,00	10.500,00	10.972,50	11.466,26
1.3.2.1.01.0.1.01.02.	Rem. Dep. Banc. Rec. Vinc. FUNDEB		0,00	0,00	150.000,00	0,00	0,00	0,00
1.3.2.1.01.0.1.01.02.	Remuneração de Depósitos Bancários		0,00	0,00	0,00	150.000,00	156.750,00	163.803,75
1.3.2.1.01.0.1.01.02.	Rem. Dep. Banc. Rec. Vinc. FUNDEB		0,00	0,00	0,00	1.560.000,00	1.630.200,00	1.703.559,00
1.3.2.1.01.0.1.01.02.	Transferências do FUNDEB - Impostos e		0,00	0,00	0,00	1.560.000,00	1.630.200,00	1.703.559,00
1.3.2.1.01.0.1.01.02.	Rem. Dep. Banc. Rec. Vinculados -		0,00	0,00	950.000,00	0,00	0,00	0,00
1.3.2.1.01.0.1.01.02.	Ação Judicial FUNDEF - Precatórios		0,00	0,00	0,00	950.000,00	992.750,00	1.037.423,75



PREFEITURA MUNICIPAL DE BARREIRAS

Rua Edigar de Deus Pitta

Lot. Aratu

BARREIRAS - BA

C.N.P.J.: 13.654.405/0001-95

Anexo XII, da Lei Orçamentária Anual - Orçamento 2023

Demonstrativo da Evolução da Receita nos últimos 3 anos e sua projeção para os dois anos seguintes

Demonstrativo da Evolução da Receita nos últimos 3 anos e sua

Código	Descrição	Fonte	Realizado	Realizado	Orçado	Orçado	Projeção	
			2020	2021	2022	2023	2024	2025
1.3.2.1.01.0.1.01.03.	Rem. Dep. Banc. Rec. Proprios Vinculados -		0,00	0,00	10.000,00	0,00	0,00	0,00
1.3.2.1.01.0.1.01.03.	Remuneração de Depósitos Bancários		0,00	0,00	0,00	10.000,00	10.450,00	10.920,25
1.3.2.1.01.0.1.01.03.	Remuneração de Depósitos Bancários -		0,00	0,00	0,00	0,00	10.000,00	0,00
1.3.2.1.01.0.1.01.03.	Rem. Dep. Banc. Rec. Proprios Vinculados -		0,00	0,00	0,00	130.000,00	135.850,00	141.963,25
1.3.2.1.01.0.1.01.03.	Recursos não Vinculados de Impostos -		0,00	0,00	0,00	130.000,00	135.850,00	141.963,25
1.3.2.1.01.0.1.01.03.	Rem. Dep. Banc. Rec. Vinculados - Bloco de		0,00	0,00	150.000,00	0,00	0,00	0,00
1.3.2.1.01.0.1.01.03.	Remuneração de Depósitos Bancários		0,00	0,00	0,00	150.000,00	156.750,00	163.803,75
1.3.2.1.01.0.1.01.03.	Remuneração de Depósitos Bancários -		0,00	0,00	0,00	0,00	150.000,00	0,00
1.3.2.1.01.0.1.01.03.	Rem. Dep. Banc. Rec. Vinculados - Bloco de		0,00	0,00	0,00	165.090,00	172.519,05	180.282,41
1.3.2.1.01.0.1.01.03.	Transferências Fundo a Fundo de		0,00	0,00	0,00	165.090,00	172.519,05	180.282,41
1.3.2.1.01.0.1.01.03.	Rem. Dep. Banc. Rec. Vinculados - Bloco		0,00	0,00	500,00	0,00	0,00	0,00
1.3.2.1.01.0.1.01.03.	Remuneração de Depósitos Bancários		0,00	0,00	0,00	500,00	522,50	546,01
1.3.2.1.01.0.1.01.03.	Remuneração de Depósitos Bancários -		0,00	0,00	0,00	0,00	500,00	0,00
1.3.2.1.01.0.1.01.03.	Rem. Dep. Banc. Rec. Vinculados - Bloco de		0,00	0,00	0,00	50.000,00	52.250,00	54.601,25
1.3.2.1.01.0.1.01.03.	Transferências Fundo a Fundo de		0,00	0,00	0,00	50.000,00	52.250,00	54.601,25
1.3.2.1.01.0.1.01.03.	Rem. Dep. Banc. Rec. Vinculados - Bloco de		0,00	0,00	500,00	0,00	0,00	0,00
1.3.2.1.01.0.1.01.03.	Remuneração de Depósitos Bancários		0,00	0,00	0,00	500,00	522,50	546,01
1.3.2.1.01.0.1.01.03.	Remuneração de Depósitos Bancários -		0,00	0,00	0,00	0,00	500,00	0,00
1.3.2.1.01.0.1.01.03.	Rem. Dep. Banc. Rec. Vinculados - Bloco de		0,00	0,00	15.000,00	0,00	0,00	0,00
1.3.2.1.01.0.1.01.03.	Remuneração de Depósitos Bancários		0,00	0,00	0,00	15.000,00	15.675,00	16.380,38
1.3.2.1.01.0.1.01.03.	Remuneração de Depósitos Bancários -		0,00	0,00	0,00	0,00	15.000,00	0,00
1.3.2.1.01.0.1.01.03.	Rem. Dep. Banc. Rec. Vinculados - Bloco		0,00	0,00	14.000,00	0,00	0,00	0,00
1.3.2.1.01.0.1.01.03.	Remuneração de Depósitos Bancários		0,00	0,00	0,00	14.000,00	14.630,00	15.288,35
1.3.2.1.01.0.1.01.03.	Remuneração de Depósitos Bancários -		0,00	0,00	0,00	0,00	14.000,00	0,00
1.3.2.1.01.0.1.01.04.	Rem. Dep. Banc. Rec. Proprios Vinculados -		0,00	0,00	18.000,00	0,00	0,00	0,00
1.3.2.1.01.0.1.01.04.	Remuneração de Depósitos Bancários		0,00	0,00	0,00	18.000,00	18.810,00	19.656,45
1.3.2.1.01.0.1.01.04.	Rem. Dep. Banc. Rec. Proprios Vinculados -		0,00	0,00	0,00	800.500,00	836.522,50	874.166,01



PREFEITURA MUNICIPAL DE BARREIRAS

Rua Edigar de Deus Pitta

Lot. Aratu

BARREIRAS - BA

C.N.P.J.: 13.654.405/0001-95

Anexo XII, da Lei Orçamentária Anual - Orçamento 2023

Demonstrativo da Evolução da Receita nos últimos 3 anos e sua projeção para os dois anos seguintes

Demonstrativo da Evolução da Receita nos últimos 3 anos e sua

Código	Descrição	Fonte	Realizado	Realizado	Orçado	Orçado	Projeção	
			2020	2021	2022	2023	2024	2025
1.3.2.1.01.0.1.01.04.	Recursos não Vinculados de Impostos -		0,00	0,00	0,00	800.500,00	836.522,50	874.166,01
1.3.2.1.01.0.1.01.06.	Rem. Dep. Banc. Rec. Vinculados - CIDE		0,00	0,00	500,00	0,00	0,00	0,00
1.3.2.1.01.0.1.01.06.	Remuneração de Depósitos Bancários		0,00	0,00	0,00	500,00	522,50	546,01
1.3.2.1.01.0.1.01.06.	Rem. Dep. Banc. Rec. Vinculados - CIDE		0,00	0,00	0,00	8.500,00	8.882,50	9.282,21
1.3.2.1.01.0.1.01.06.	Recursos da Contribuição de Intervenção no		0,00	0,00	0,00	8.500,00	8.882,50	9.282,21
1.3.2.1.01.0.1.01.07.	Rem. Dep. Banc. Rec. Próprios - FMAS		0,00	0,00	800,00	0,00	0,00	0,00
1.3.2.1.01.0.1.01.07.	Remuneração de Depósitos Bancários		0,00	0,00	0,00	800,00	836,00	873,62
1.3.2.1.01.0.1.01.07.	Remuneração de Depósitos Bancários -		0,00	0,00	0,00	0,00	800,00	0,00
1.3.2.1.01.0.1.01.07.	Rem. Dep. Banc. Rec. Próprios - FMAS		0,00	0,00	0,00	5.000,00	5.225,00	5.460,12
1.3.2.1.01.0.1.01.07.	Recursos não vinculados de Impostos		0,00	0,00	0,00	5.000,00	5.225,00	5.460,12
1.3.2.1.01.0.1.01.07.	Rem. Dep. Banc. Rec. Vinculados -		0,00	0,00	1.200,00	0,00	0,00	0,00
1.3.2.1.01.0.1.01.07.	Remuneração de Depósitos Bancários		0,00	0,00	0,00	1.200,00	1.254,00	1.310,43
1.3.2.1.01.0.1.01.07.	Remuneração de Depósitos Bancários -		0,00	0,00	0,00	0,00	1.200,00	0,00
1.3.2.1.01.0.1.01.07.	Rem. Dep. Banc. Rec. Vinculados - Bloco		0,00	0,00	1.500,00	0,00	0,00	0,00
1.3.2.1.01.0.1.01.07.	Remuneração de Depósitos Bancários		0,00	0,00	0,00	1.500,00	1.567,50	1.638,04
1.3.2.1.01.0.1.01.07.	Remuneração de Depósitos Bancários -		0,00	0,00	0,00	0,00	1.500,00	0,00
1.3.2.1.01.0.1.01.07.	Rem. Dep. Banc. Rec. Vinculados - Bloco		0,00	0,00	0,00	5.000,00	5.225,00	5.460,12
1.3.2.1.01.0.1.01.07.	Transferência de Recursos do Fundo		0,00	0,00	0,00	5.000,00	5.225,00	5.460,12
1.3.2.1.01.0.1.01.07.	Rem. Dep. Banc. Rec. Vinculados - Bloco		0,00	0,00	3.500,00	0,00	0,00	0,00
1.3.2.1.01.0.1.01.07.	Remuneração de Depósitos Bancários		0,00	0,00	0,00	3.500,00	3.657,50	3.822,09
1.3.2.1.01.0.1.01.07.	Remuneração de Depósitos Bancários -		0,00	0,00	0,00	0,00	3.500,00	0,00
1.3.2.1.01.0.1.01.07.	Rem. Dep. Banc. Rec. Vinculados - Bloco		0,00	0,00	0,00	8.250,00	8.621,25	9.009,21
1.3.2.1.01.0.1.01.07.	Transferência de Recursos do Fundo		0,00	0,00	0,00	8.250,00	8.621,25	9.009,21
1.3.2.1.01.0.1.01.07.	Rem. Dep. Banc. Rec. Vinculados - Bloco		0,00	0,00	500,00	0,00	0,00	0,00
1.3.2.1.01.0.1.01.07.	Remuneração de Depósitos Bancários		0,00	0,00	0,00	500,00	522,50	546,01
1.3.2.1.01.0.1.01.07.	Remuneração de Depósitos Bancários -		0,00	0,00	0,00	0,00	500,00	0,00
1.3.2.1.01.0.1.01.07.	Rem. Dep. Banc. Rec. Vinculados - Bloco		0,00	0,00	0,00	1.500,00	1.567,50	1.638,04



PREFEITURA MUNICIPAL DE BARREIRAS

Rua Edigar de Deus Pitta

Lot. Aratu

BARREIRAS - BA

C.N.P.J.: 13.654.405/0001-95

Anexo XII, da Lei Orçamentária Anual - Orçamento 2023

Demonstrativo da Evolução da Receita nos últimos 3 anos e sua projeção para os dois anos seguintes

Demonstrativo da Evolução da Receita nos últimos 3 anos e sua

Código	Descrição	Fonte	Realizado	Realizado	Orçado	Orçado	Projeção	
			2020	2021	2022	2023	2024	2025
1.3.2.1.01.0.1.01.07.	Transferência de Recursos do Fundo		0,00	0,00	0,00	1.500,00	1.567,50	1.638,04
1.3.2.1.01.0.1.01.07.	Rem. Dep. Banc. Rec. Vinculados - Bloco		0,00	0,00	2.500,00	0,00	0,00	0,00
1.3.2.1.01.0.1.01.07.	Remuneração de Depósitos Bancários		0,00	0,00	0,00	2.500,00	2.612,50	2.730,06
1.3.2.1.01.0.1.01.07.	Remuneração de Depósitos Bancários -		0,00	0,00	0,00	0,00	2.500,00	0,00
1.3.2.1.01.0.1.01.07.	Rem. Dep. Banc. Rec. Vinculados - Bloco		0,00	0,00	0,00	10.250,00	10.711,25	11.193,26
1.3.2.1.01.0.1.01.07.	Transferência de Recursos do Fundo		0,00	0,00	0,00	10.250,00	10.711,25	11.193,26
1.3.2.1.01.0.1.01.07.	Rem. Dep. Banc. Rec. Vinculados - Bloco		0,00	0,00	200,00	0,00	0,00	0,00
1.3.2.1.01.0.1.01.07.	Remuneração de Depósitos Bancários		0,00	0,00	0,00	200,00	209,00	218,40
1.3.2.1.01.0.1.01.07.	Remuneração de Depósitos Bancários -		0,00	0,00	0,00	0,00	200,00	0,00
1.3.2.1.01.0.1.01.07.	Rem. Dep. Banc. Rec. Vinculados - Bloco		0,00	0,00	0,00	500,00	522,50	546,01
1.3.2.1.01.0.1.01.07.	Transferência de Recursos dos Fundos		0,00	0,00	0,00	500,00	522,50	546,01
1.3.2.1.01.0.1.01.07.	Rem. Dep. Banc. Rec. Vinculados - Bloco		0,00	0,00	1.000,00	0,00	0,00	0,00
1.3.2.1.01.0.1.01.07.	Remuneração de Depósitos Bancários		0,00	0,00	0,00	1.000,00	1.045,00	1.092,02
1.3.2.1.01.0.1.01.07.	Remuneração de Depósitos Bancários -		0,00	0,00	0,00	0,00	1.000,00	0,00
1.3.2.1.01.0.1.01.07.	Rem. Dep. Banc. Rec. Vinculados - Bloco		0,00	0,00	0,00	10.250,00	10.711,25	11.193,26
1.3.2.1.01.0.1.01.07.	Transferência de Recursos dos Fundos		0,00	0,00	0,00	10.250,00	10.711,25	11.193,26
1.3.2.1.01.0.1.01.07.	Rem. Dep. Banc. Rec. Vinculados - Bloco		0,00	0,00	4.000,00	0,00	0,00	0,00
1.3.2.1.01.0.1.01.07.	Remuneração de Depósitos Bancários		0,00	0,00	0,00	4.000,00	4.180,00	4.368,10
1.3.2.1.01.0.1.01.07.	Remuneração de Depósitos Bancários -		0,00	0,00	0,00	0,00	4.000,00	0,00
1.3.2.1.01.0.1.01.07.	Rem. Dep. Banc. Rec. Vinculados - Bloco		0,00	0,00	0,00	28.500,00	29.782,50	31.122,71
1.3.2.1.01.0.1.01.07.	Transferência de Recursos dos Fundos		0,00	0,00	0,00	28.500,00	29.782,50	31.122,71
1.3.2.1.01.0.1.01.07.	Rem. Dep. Banc. Rec. Vinculados - Outros		0,00	0,00	200,00	0,00	0,00	0,00
1.3.2.1.01.0.1.01.07.	Remuneração de Depósitos Bancários		0,00	0,00	0,00	200,00	209,00	218,40
1.3.2.1.01.0.1.01.07.	Remuneração de Depósitos Bancários -		0,00	0,00	0,00	0,00	200,00	0,00
1.3.2.1.01.0.1.01.07.	Rem. Dep. Banc. Rec. Vinculados - Outros		0,00	0,00	0,00	200,00	209,00	218,40
1.3.2.1.01.0.1.01.07.	Transferência de Recursos dos Fundos		0,00	0,00	0,00	200,00	209,00	218,40
1.3.2.1.01.0.1.01.07.	Rem. Dep. Banc. Rec. Vinculados - BPC		0,00	0,00	200,00	0,00	0,00	0,00



PREFEITURA MUNICIPAL DE BARREIRAS

Rua Edigar de Deus Pitta

Lot. Aratu

BARREIRAS - BA

C.N.P.J.: 13.654.405/0001-95

Anexo XII, da Lei Orçamentária Anual - Orçamento 2023

Demonstrativo da Evolução da Receita nos últimos 3 anos e sua projeção para os dois anos seguintes

Demonstrativo da Evolução da Receita nos últimos 3 anos e sua

Código	Descrição	Fonte	Realizado	Realizado	Orçado	Orçado	Projeção	
			2020	2021	2022	2023	2024	2025
1.3.2.1.01.0.1.01.07.	Remuneração de Depósitos Bancários		0,00	0,00	0,00	200,00	209,00	218,40
1.3.2.1.01.0.1.01.07.	Remuneração de Depósitos Bancários -		0,00	0,00	0,00	0,00	200,00	0,00
1.3.2.1.01.0.1.01.07.	Rem. Dep. Banc. Rec. Vinculados - BPC		0,00	0,00	0,00	200,00	209,00	218,40
1.3.2.1.01.0.1.01.07.	Transferência de Recursos dos Fundos		0,00	0,00	0,00	200,00	209,00	218,40
1.3.2.1.01.0.1.01.07.	Rem. Dep. Banc. Rec. Vinculados - AEPETI		0,00	0,00	200,00	0,00	0,00	0,00
1.3.2.1.01.0.1.01.07.	Remuneração de Depósitos Bancários		0,00	0,00	0,00	200,00	209,00	218,40
1.3.2.1.01.0.1.01.07.	Remuneração de Depósitos Bancários -		0,00	0,00	0,00	0,00	200,00	0,00
1.3.2.1.01.0.1.01.07.	Rem. Dep. Banc. Rec. Vinculados - AEPETI		0,00	0,00	0,00	200,00	209,00	218,40
1.3.2.1.01.0.1.01.07.	Transferência de Recursos dos Fundos		0,00	0,00	0,00	200,00	209,00	218,40
1.3.2.1.01.0.1.01.07.	Rem. Dep. Banc. Rec. Vinculados - Prog.		0,00	0,00	1.200,00	0,00	0,00	0,00
1.3.2.1.01.0.1.01.07.	Remuneração de Depósitos Bancários		0,00	0,00	0,00	1.200,00	1.254,00	1.310,43
1.3.2.1.01.0.1.01.07.	Remuneração de Depósitos Bancários -		0,00	0,00	0,00	0,00	1.200,00	0,00
1.3.2.1.01.0.1.01.07.	Rem. Dep. Banc. Rec. Vinculados - Prog.		0,00	0,00	0,00	5.000,00	5.225,00	5.460,12
1.3.2.1.01.0.1.01.07.	Transferência de Recursos do Fundo		0,00	0,00	0,00	5.000,00	5.225,00	5.460,12
1.3.2.1.01.0.1.01.07.	Rendimento Aplicação Suas EPI		0,00	0,00	300,00	0,00	0,00	0,00
1.3.2.1.01.0.1.01.07.	Remuneração de Depósitos Bancários		0,00	0,00	0,00	300,00	313,50	327,61
1.3.2.1.01.0.1.01.07.	Remuneração de Depósitos Bancários -		0,00	0,00	0,00	0,00	300,00	0,00
1.3.2.1.01.0.1.01.07.	Rendimento Aplicação COVID Aquis.		0,00	0,00	200,00	0,00	0,00	0,00
1.3.2.1.01.0.1.01.07.	Remuneração de Depósitos Bancários		0,00	0,00	0,00	200,00	209,00	218,40
1.3.2.1.01.0.1.01.07.	Remuneração de Depósitos Bancários -		0,00	0,00	0,00	0,00	200,00	0,00
1.3.2.1.01.0.1.01.07.	Rendimento Aplicação COVID Ações		0,00	0,00	3.000,00	0,00	0,00	0,00
1.3.2.1.01.0.1.01.07.	Remuneração de Depósitos Bancários		0,00	0,00	0,00	3.000,00	3.135,00	3.276,08
1.3.2.1.01.0.1.01.07.	Remuneração de Depósitos Bancários -		0,00	0,00	0,00	0,00	3.000,00	0,00
1.3.2.1.01.0.1.01.07.	Rem. Dep. Banc. Rec. Vinculados - Receitas		0,00	0,00	200,00	0,00	0,00	0,00
1.3.2.1.01.0.1.01.07.	Remuneração de Depósitos Bancários		0,00	0,00	0,00	200,00	209,00	218,40
1.3.2.1.01.0.1.01.07.	Remuneração de Depósitos Bancários -		0,00	0,00	0,00	0,00	200,00	0,00
1.3.2.1.01.0.1.01.08.	Rem. Dep. Banc. Rec. Vinculados - QSE		0,00	0,00	3.000,00	0,00	0,00	0,00



PREFEITURA MUNICIPAL DE BARREIRAS

Rua Edigar de Deus Pitta

Lot. Aratu

BARREIRAS - BA

C.N.P.J.: 13.654.405/0001-95

Anexo XII, da Lei Orçamentária Anual - Orçamento 2023

Demonstrativo da Evolução da Receita nos últimos 3 anos e sua projeção para os dois anos seguintes

Demonstrativo da Evolução da Receita nos últimos 3 anos e sua

Código	Descrição	Fonte	Realizado	Realizado	Orçado	Orçado	Projeção	
			2020	2021	2022	2023	2024	2025
1.3.2.1.01.0.1.01.08.	Remuneração de Depósitos Bancários		0,00	0,00	0,00	3.000,00	3.135,00	3.276,08
1.3.2.1.01.0.1.01.08.	Rem. Dep. Banc. Rec. Vinculados - QSE		0,00	0,00	0,00	190.000,00	198.550,00	207.484,75
1.3.2.1.01.0.1.01.08.	Transferência do Salário-Educação		0,00	0,00	0,00	190.000,00	198.550,00	207.484,75
1.3.2.1.01.0.1.01.08.	Rem. Dep. Banc. Rec. Vinculados - PNAE		0,00	0,00	2.100,00	0,00	0,00	0,00
1.3.2.1.01.0.1.01.08.	Remuneração de Depósitos Bancários		0,00	0,00	0,00	2.100,00	2.194,50	2.293,25
1.3.2.1.01.0.1.01.08.	Rem. Dep. Banc. Rec. Vinculados - PNAE		0,00	0,00	0,00	15.000,00	15.675,00	16.380,38
1.3.2.1.01.0.1.01.08.	Transferências de Recursos do FNDE		0,00	0,00	0,00	15.000,00	15.675,00	16.380,38
1.3.2.1.01.0.1.01.08.	Rem. Dep. Banc. Rec. Vinculados - PDDE		0,00	0,00	500,00	0,00	0,00	0,00
1.3.2.1.01.0.1.01.08.	Remuneração de Depósitos Bancários		0,00	0,00	0,00	500,00	522,50	546,01
1.3.2.1.01.0.1.01.08.	Rem. Dep. Banc. Rec. Vinculados - PDDE		0,00	0,00	0,00	1.500,00	1.567,50	1.638,04
1.3.2.1.01.0.1.01.08.	Transferências de Recursos do FNDE		0,00	0,00	0,00	1.500,00	1.567,50	1.638,04
1.3.2.1.01.0.1.01.08.	Rem. Dep. Banc. Rec. Vinculados - PNATE		0,00	0,00	1.000,00	0,00	0,00	0,00
1.3.2.1.01.0.1.01.08.	Remuneração de Depósitos Bancários		0,00	0,00	0,00	1.000,00	1.045,00	1.092,02
1.3.2.1.01.0.1.01.08.	Rem. Dep. Banc. Rec. Vinculados - PNATE		0,00	0,00	0,00	32.000,00	33.440,00	34.944,80
1.3.2.1.01.0.1.01.08.	Transferências de Recursos do FNDE		0,00	0,00	0,00	32.000,00	33.440,00	34.944,80
1.3.2.1.01.0.1.01.08.	Rem. Dep. Banc. Rec. Vinculados - BRALF		0,00	0,00	2.800,00	0,00	0,00	0,00
1.3.2.1.01.0.1.01.08.	Remuneração de Depósitos Bancários		0,00	0,00	0,00	2.800,00	2.926,00	3.057,67
1.3.2.1.01.0.1.01.08.	Rem. Dep. Banc. Rec. Vinculados - BRALF		0,00	0,00	0,00	6.800,00	7.106,00	7.425,77
1.3.2.1.01.0.1.01.08.	Transferências de Recursos dos Estados		0,00	0,00	0,00	6.800,00	7.106,00	7.425,77
1.3.2.1.01.0.1.01.08.	Rem. Dep. Banc. Rec. Vinculados - Brasil		0,00	0,00	1.500,00	0,00	0,00	0,00
1.3.2.1.01.0.1.01.08.	Remuneração de Depósitos Bancários		0,00	0,00	0,00	1.500,00	1.567,50	1.638,04
1.3.2.1.01.0.1.01.08.	Rem. Dep. Banc. Rec. Vinculados - Brasil		0,00	0,00	0,00	500,00	522,50	546,01
1.3.2.1.01.0.1.01.08.	Transferências de Recursos dos Estados		0,00	0,00	0,00	500,00	522,50	546,01
1.3.2.1.01.0.1.01.08.	Rem. Dep. Banc. Rec. Vinculados - Apoio		0,00	0,00	500,00	0,00	0,00	0,00
1.3.2.1.01.0.1.01.08.	Remuneração de Depósitos Bancários		0,00	0,00	0,00	500,00	522,50	546,01
1.3.2.1.01.0.1.01.08.	Rem. Dep. Banc. Rec. Vinculados -		0,00	0,00	0,00	250.000,00	261.250,00	273.006,25
1.3.2.1.01.0.1.01.08.	Recursos de Precatórios do FUNDEF		0,00	0,00	0,00	250.000,00	261.250,00	273.006,25



PREFEITURA MUNICIPAL DE BARREIRAS

Rua Edigar de Deus Pitta

Lot. Aratu

BARREIRAS - BA

C.N.P.J.: 13.654.405/0001-95

Anexo XII, da Lei Orçamentária Anual - Orçamento 2023

Demonstrativo da Evolução da Receita nos últimos 3 anos e sua projeção para os dois anos seguintes

Demonstrativo da Evolução da Receita nos últimos 3 anos e sua

Código	Descrição	Fonte	Realizado	Realizado	Orçado	Orçado	Projeção	
			2020	2021	2022	2023	2024	2025
1.3.2.1.01.0.1.01.99.	Rem. Dep. Banc. Rec. Vinculados - FIES		0,00	0,00	100,00	0,00	0,00	0,00
1.3.2.1.01.0.1.01.99.	Remuneração de Depósitos Bancários		0,00	0,00	0,00	100,00	104,50	109,20
1.3.2.1.01.0.1.01.99.	Rem. Dep. Banc. Rec. Vinculados - FIES		0,00	0,00	0,00	100,00	104,50	109,20
1.3.2.1.01.0.1.01.99.	Recursos vinculados a fundos		0,00	0,00	0,00	100,00	104,50	109,20
1.3.2.1.01.0.1.01.99.	Rem. Dep. Banc. Rec. Vinculados - FCBA		0,00	0,00	200,00	0,00	0,00	0,00
1.3.2.1.01.0.1.01.99.	Remuneração de Depósitos Bancários		0,00	0,00	0,00	200,00	209,00	218,40
1.3.2.1.01.0.1.01.99.	Rem. Dep. Banc. Rec. Vinculados - FCBA		0,00	0,00	0,00	200,00	209,00	218,40
1.3.2.1.01.0.1.01.99.	Recursos vinculados a fundos		0,00	0,00	0,00	200,00	209,00	218,40
1.3.2.1.01.0.1.01.99.	Rem. Dep. Banc. Rec. Vinculados -PETE		0,00	0,00	2.100,00	0,00	0,00	0,00
1.3.2.1.01.0.1.01.99.	Remuneração de Depósitos Bancários		0,00	0,00	0,00	2.100,00	2.194,50	2.293,25
1.3.2.1.01.0.1.01.99.	Rem. Dep. Banc. Rec. Vinculados -PETE		0,00	0,00	0,00	30.000,00	31.350,00	32.760,75
1.3.2.1.01.0.1.01.99.	Transferências de Recursos dos Estados		0,00	0,00	0,00	30.000,00	31.350,00	32.760,75
1.3.2.1.01.0.1.01.99.	Rem. Dep. Banc. de Convênio - PAR - Plano		0,00	0,00	150,00	0,00	0,00	0,00
1.3.2.1.01.0.1.01.99.	Remuneração de Depósitos Bancários		0,00	0,00	0,00	150,00	156,75	163,80
1.3.2.1.01.0.1.01.99.	Rem. Dep. Banc. de Convênio - PAR - Plano		0,00	0,00	0,00	600,00	627,00	655,22
1.3.2.1.01.0.1.01.99.	Outras Transferências de Recursos do		0,00	0,00	0,00	600,00	627,00	655,22
1.3.2.1.01.0.1.01.99.	Rem. Dep. Banc. de Convênio PAC I -		0,00	0,00	100,00	0,00	0,00	0,00
1.3.2.1.01.0.1.01.99.	Remuneração de Depósitos Bancários		0,00	0,00	0,00	100,00	104,50	109,20
1.3.2.1.01.0.1.01.99.	Rem. Dep. Banc. de Convênio PAC I -		0,00	0,00	0,00	700,00	731,50	764,42
1.3.2.1.01.0.1.01.99.	Transferências do Governo Federal		0,00	0,00	0,00	700,00	731,50	764,42
1.3.2.1.01.0.1.01.99.	Rem. Dep. Banc. de Convênio PAC II -		0,00	0,00	10.000,00	0,00	0,00	0,00
1.3.2.1.01.0.1.01.99.	Remuneração de Depósitos Bancários		0,00	0,00	0,00	10.000,00	10.450,00	10.920,25
1.3.2.1.01.0.1.01.99.	Rem. Dep. Banc. de Convênio PAC II -		0,00	0,00	0,00	11.006,00	11.501,27	12.018,83
1.3.2.1.01.0.1.01.99.	Transferências do Governo Federal		0,00	0,00	0,00	11.006,00	11.501,27	12.018,83
1.3.2.1.01.0.1.01.99.	Rem. Dep. Banc. de Convênio PAC II -		0,00	0,00	20.000,00	0,00	0,00	0,00
1.3.2.1.01.0.1.01.99.	Remuneração de Depósitos Bancários		0,00	0,00	0,00	20.000,00	20.900,00	21.840,50
1.3.2.1.01.0.1.01.99.	Rem. Dep. Banc. de Convênio PAC II -		0,00	0,00	0,00	100.000,00	104.500,00	109.202,50



PREFEITURA MUNICIPAL DE BARREIRAS

Rua Edigar de Deus Pitta

Lot. Aratu

BARREIRAS - BA

C.N.P.J.: 13.654.405/0001-95

Anexo XII, da Lei Orçamentária Anual - Orçamento 2023

Demonstrativo da Evolução da Receita nos últimos 3 anos e sua projeção para os dois anos seguintes

Demonstrativo da Evolução da Receita nos últimos 3 anos e sua

Código	Descrição	Fonte	Realizado	Realizado	Orçado	Orçado	Projeção	
			2020	2021	2022	2023	2024	2025
1.3.2.1.01.0.1.01.99.	Transferências do Governo Federal		0,00	0,00	0,00	100.000,00	104.500,00	109.202,50
1.3.2.1.01.0.1.01.99.	Rem. Dep. Banc. de Convênio Contrução de		0,00	0,00	2.000,00	0,00	0,00	0,00
1.3.2.1.01.0.1.01.99.	Remuneração de Depósitos Bancários		0,00	0,00	0,00	2.000,00	2.090,00	2.184,05
1.3.2.1.01.0.1.01.99.	Remuneração de Depósitos Bancários -		0,00	0,00	0,00	0,00	2.000,00	0,00
1.3.2.1.01.0.1.01.99.	Rem. Dep. Banc. de Convênio		0,00	0,00	100,00	0,00	0,00	0,00
1.3.2.1.01.0.1.01.99.	Remuneração de Depósitos Bancários		0,00	0,00	0,00	100,00	104,50	109,20
1.3.2.1.01.0.1.01.99.	Remuneração de Depósitos Bancários -		0,00	0,00	0,00	0,00	100,00	0,00
1.3.2.1.01.0.1.01.99.	Rendimento de Aplicação Operação de		0,00	0,00	0,00	600.000,00	627.000,00	655.215,00
1.3.2.1.01.0.1.01.99.	Operação de Crédito vinculadas à Saúde		0,00	0,00	0,00	600.000,00	627.000,00	655.215,00
1.3.2.1.01.0.1.01.99.	Rem. Dep. Banc. de Convênio do		0,00	0,00	1.100,00	0,00	0,00	0,00
1.3.2.1.01.0.1.01.99.	Remuneração de Depósitos Bancários		0,00	0,00	0,00	1.100,00	1.149,50	1.201,23
1.3.2.1.01.0.1.01.99.	Remuneração de Depósitos Bancários -		0,00	0,00	0,00	0,00	1.100,00	0,00
1.3.2.1.01.0.1.01.99.	Rem. Dep. Banc. de Convênio Outros Conv.		0,00	0,00	520,00	0,00	0,00	0,00
1.3.2.1.01.0.1.01.99.	Remuneração de Depósitos Bancários		0,00	0,00	0,00	520,00	543,40	567,85
1.3.2.1.01.0.1.01.99.	Remuneração de Depósitos Bancários -		0,00	0,00	0,00	0,00	520,00	0,00
1.3.2.1.01.0.1.01.99.	Rem. Dep. Banc. de Convênios /		0,00	0,00	2.000,00	0,00	0,00	0,00
1.3.2.1.01.0.1.01.99.	Remuneração de Depósitos Bancários		0,00	0,00	0,00	2.000,00	2.090,00	2.184,05
1.3.2.1.01.0.1.01.99.	Rem. Dep. Banc. de Convênios /		0,00	0,00	0,00	500,00	522,50	546,01
1.3.2.1.01.0.1.01.99.	Outras Transferências de Convênios ou		0,00	0,00	0,00	500,00	522,50	546,01
1.3.2.1.01.0.1.01.99.	Rem. Dep. Banc. de Convênios do PAC I -		0,00	0,00	50.000,00	0,00	0,00	0,00
1.3.2.1.01.0.1.01.99.	Remuneração de Depósitos Bancários		0,00	0,00	0,00	50.000,00	52.250,00	54.601,25
1.3.2.1.01.0.1.01.99.	Rem. Dep. Banc. de Convênios Esgotamento		0,00	0,00	500,00	0,00	0,00	0,00
1.3.2.1.01.0.1.01.99.	Remuneração de Depósitos Bancários		0,00	0,00	0,00	500,00	522,50	546,01
1.3.2.1.01.0.1.01.99.	Rem. Dep. Banc. de Convênio		0,00	0,00	1.000,00	0,00	0,00	0,00
1.3.2.1.01.0.1.01.99.	Remuneração de Depósitos Bancários		0,00	0,00	0,00	1.000,00	1.045,00	1.092,02
1.3.2.1.01.0.1.01.99.	Rem. Dep. Banc. de Convênio		0,00	0,00	0,00	25.000,00	26.125,00	27.300,62
1.3.2.1.01.0.1.01.99.	Outras Transferências de Convênios ou		0,00	0,00	0,00	25.000,00	26.125,00	27.300,62



PREFEITURA MUNICIPAL DE BARREIRAS

Rua Edigar de Deus Pitta

Lot. Aratu

BARREIRAS - BA

C.N.P.J.: 13.654.405/0001-95

Anexo XII, da Lei Orçamentária Anual - Orçamento 2023

Demonstrativo da Evolução da Receita nos últimos 3 anos e sua projeção para os dois anos seguintes

Demonstrativo da Evolução da Receita nos últimos 3 anos e sua

Código	Descrição	Fonte	Realizado	Realizado	Orçado	Orçado	Projeção	
			2020	2021	2022	2023	2024	2025
1.3.2.1.01.0.1.01.99.	Rem. Dep. Banc. de Convênios Diversos		0,00	0,00	20.904,00	0,00	0,00	0,00
1.3.2.1.01.0.1.01.99.	Remuneração de Depósitos Bancários		0,00	0,00	0,00	20.904,00	21.844,68	22.827,69
1.3.2.1.01.0.1.01.99.	Remuneração de Depósitos Bancários -		0,00	0,00	0,00	0,00	20.904,00	0,00
1.3.2.1.01.0.1.01.99.	Rem. Dep. Banc. de Convênios Diversos		0,00	0,00	0,00	400.500,00	418.522,50	437.356,01
1.3.2.1.01.0.1.01.99.	Outras Transferências de Convênios ou		0,00	0,00	0,00	400.500,00	418.522,50	437.356,01
1.3.2.1.01.0.1.01.99.	Rendimento Aplicação OP. FINISA		0,00	0,00	2.000,00	0,00	0,00	0,00
1.3.2.1.01.0.1.01.99.	Remuneração de Depósitos Bancários		0,00	0,00	0,00	2.000,00	2.090,00	2.184,05
1.3.2.1.01.0.1.01.99.	Rendimento Aplicação OP. FINISA		0,00	0,00	0,00	300.000,00	313.500,00	327.607,50
1.3.2.1.01.0.1.01.99.	Recursos de Operações de Crédito		0,00	0,00	0,00	300.000,00	313.500,00	327.607,50
1.3.2.1.01.0.1.01.99.	Rem. Dep. Banc. Rec. Vinculados - Receitas		0,00	0,00	210,00	0,00	0,00	0,00
1.3.2.1.01.0.1.01.99.	Remuneração de Depósitos Bancários		0,00	0,00	0,00	210,00	219,45	229,33
1.3.2.1.01.0.1.01.99.	Remuneração de Depósitos Bancários -		0,00	0,00	0,00	0,00	210,00	0,00
1.3.2.1.01.0.1.01.99.	Rem. Dep. Banc. Rec. Vinculados - Receitas		0,00	0,00	0,00	1.500,00	1.567,50	1.638,04
1.3.2.1.01.0.1.01.99.	Transferências Fundo a Fundo de		0,00	0,00	0,00	1.500,00	1.567,50	1.638,04
1.3.2.1.01.0.1.01.99.	Rem. Dep. Banc. Rec. de Demais Rec.		0,00	0,00	65.000,00	0,00	0,00	0,00
1.3.2.1.01.0.1.01.99.	Remuneração de Depósitos Bancários		0,00	0,00	0,00	65.000,00	67.925,00	70.981,62
1.3.2.1.01.0.1.02.99.	Rem. Dep. Banc. Rec. Próprios da Prefeitura		0,00	0,00	15.226,00	0,00	0,00	0,00
1.3.2.1.01.0.1.02.99.	Remuneração de Depósitos Bancários		0,00	0,00	0,00	15.226,00	15.911,17	16.627,17
1.3.2.1.01.0.1.02.99.	Rem. Dep. Banc. Rec. Próprios da Prefeitura		0,00	0,00	0,00	950.350,00	993.115,75	1.037.805,96
1.3.2.1.01.0.1.02.99.	Recursos não vinculados de Impostos		0,00	0,00	0,00	522.692,50	973.871,16	570.793,28
1.3.2.1.01.0.1.02.99.	Recursos não Vinculados de Impostos -		0,00	0,00	0,00	190.070,00	958.903,15	207.561,19
1.3.2.1.01.0.1.02.99.	Recursos não Vinculados de Impostos -		0,00	0,00	0,00	237.587,50	961.041,44	259.451,49
1.3.2.1.01.0.1.02.99.	Rem. Dep. Banc. Rec. Próprios da Câmara		0,00	0,00	1.000,00	0,00	0,00	0,00
1.3.2.1.01.0.1.02.99.	Remuneração de Depósitos Bancários		0,00	0,00	0,00	1.000,00	1.045,00	1.092,02
1.3.2.1.01.0.1.02.99.	Rem. Dep. Banc. Rec. Próprios da Câmara		0,00	0,00	0,00	1.200,00	1.254,00	1.310,43
1.3.2.1.01.0.1.02.99.	Recursos não vinculados de Impostos		0,00	0,00	0,00	1.200,00	1.254,00	1.310,43
1.3.2.1.01.0.1.02.99.	Rem. Dep. Banc. Rec. Próprios do FMCD		0,00	0,00	800,00	0,00	0,00	0,00



PREFEITURA MUNICIPAL DE BARREIRAS

Rua Edigar de Deus Pitta

Lot. Aratu

BARREIRAS - BA

C.N.P.J.: 13.654.405/0001-95

Anexo XII, da Lei Orçamentária Anual - Orçamento 2023

Demonstrativo da Evolução da Receita nos últimos 3 anos e sua projeção para os dois anos seguintes

Demonstrativo da Evolução da Receita nos últimos 3 anos e sua

Código	Descrição	Fonte	Realizado	Realizado	Orçado	Orçado	Projeção	
			2020	2021	2022	2023	2024	2025
1.3.2.1.01.0.1.02.99.	Remuneração de Depósitos Bancários		0,00	0,00	0,00	800,00	836,00	873,62
1.3.2.1.01.0.1.02.99.	Remuneração de Depósitos Bancários -		0,00	0,00	0,00	0,00	800,00	0,00
1.3.2.1.01.0.1.02.99.	Rem. Dep. Banc. Rec. Próprios do FMCD		0,00	0,00	0,00	12.000,00	12.540,00	13.104,30
1.3.2.1.01.0.1.02.99.	Recursos não vinculados de Impostos		0,00	0,00	0,00	12.000,00	12.540,00	13.104,30
1.3.2.1.01.0.1.02.99.	Rem. Dep. Banc. Rec. Próprios do FMMA		0,00	0,00	3.135,00	0,00	0,00	0,00
1.3.2.1.01.0.1.02.99.	Remuneração de Depósitos Bancários		0,00	0,00	0,00	3.135,00	3.276,08	3.423,50
1.3.2.1.01.0.1.02.99.	Rem. Dep. Banc. Rec. Próprios do FMMA		0,00	0,00	0,00	25.000,00	26.125,00	27.300,62
1.3.2.1.01.0.1.02.99.	Recursos não vinculados de Impostos		0,00	0,00	0,00	25.000,00	26.125,00	27.300,62
1.3.2.1.01.0.1.02.99.	Rem. Dep. Banc. Rec. Próprios da CIP		0,00	0,00	1.567,00	0,00	0,00	0,00
1.3.2.1.01.0.1.02.99.	Remuneração de Depósitos Bancários		0,00	0,00	0,00	1.567,00	1.637,52	1.711,20
1.3.2.1.01.0.1.02.99.	Rem. Dep. Banc. Rec. Próprios da CIP		0,00	0,00	0,00	25.000,00	26.125,00	27.300,62
1.3.2.1.01.0.1.02.99.	Recursos da Contribuição para o Custeio		0,00	0,00	0,00	25.000,00	26.125,00	27.300,62
1.3.2.1.01.0.1.02.99.	Rem. Dep. Banc. Rec. do FPM		0,00	0,00	10.452,00	0,00	0,00	0,00
1.3.2.1.01.0.1.02.99.	Remuneração de Depósitos Bancários		0,00	0,00	0,00	10.452,00	10.922,34	11.413,85
1.3.2.1.01.0.1.02.99.	Rem. Dep. Banc. Rec. do ITR		0,00	0,00	1.000,00	0,00	0,00	0,00
1.3.2.1.01.0.1.02.99.	Remuneração de Depósitos Bancários		0,00	0,00	0,00	1.000,00	1.045,00	1.092,02
1.3.2.1.01.0.1.02.99.	Rem. Dep. Banc. Rec. do ICMS ESTADUAL		0,00	0,00	8.400,00	0,00	0,00	0,00
1.3.2.1.01.0.1.02.99.	Remuneração de Depósitos Bancários		0,00	0,00	0,00	8.400,00	8.778,00	9.173,01
1.3.2.1.01.0.1.02.99.	Rem. Dep. Banc. Rec. do ICMS		0,00	0,00	1.000,00	0,00	0,00	0,00
1.3.2.1.01.0.1.02.99.	Remuneração de Depósitos Bancários		0,00	0,00	0,00	1.000,00	1.045,00	1.092,02
1.3.2.1.01.0.1.02.99.	Rem. Dep. Banc. Rec. do IPVA		0,00	0,00	4.500,00	0,00	0,00	0,00
1.3.2.1.01.0.1.02.99.	Remuneração de Depósitos Bancários		0,00	0,00	0,00	4.500,00	4.702,50	4.914,11
1.3.2.1.01.0.1.02.99.	Rem. Dep. Banc. Rec. do IPI		0,00	0,00	210,00	0,00	0,00	0,00
1.3.2.1.01.0.1.02.99.	Remuneração de Depósitos Bancários		0,00	0,00	0,00	210,00	219,45	229,33
1.3.2.1.01.0.1.02.99.	Rem. Dep. Banc. Rec. do AFM		0,00	0,00	200,00	0,00	0,00	0,00
1.3.2.1.01.0.1.02.99.	Remuneração de Depósitos Bancários		0,00	0,00	0,00	200,00	209,00	218,40
1.3.2.1.01.0.1.02.99.	Rem. Dep. Banc. Rec. do FEX		0,00	0,00	200,00	0,00	0,00	0,00



PREFEITURA MUNICIPAL DE BARREIRAS

Rua Edigar de Deus Pitta

Lot. Aratu

BARREIRAS - BA

C.N.P.J.: 13.654.405/0001-95

Anexo XII, da Lei Orçamentária Anual - Orçamento 2023

Demonstrativo da Evolução da Receita nos últimos 3 anos e sua projeção para os dois anos seguintes

Demonstrativo da Evolução da Receita nos últimos 3 anos e sua

Código	Descrição	Fonte	Realizado	Realizado	Orçado	Orçado	Projeção	
			2020	2021	2022	2023	2024	2025
1.3.2.1.01.0.1.02.99.	Remuneração de Depósitos Bancários		0,00	0,00	0,00	200,00	209,00	218,40
1.3.2.1.01.0.1.02.99.	Rem. Dep. Banc. Rec. da Folha de		0,00	0,00	1.200,00	0,00	0,00	0,00
1.3.2.1.01.0.1.02.99.	Remuneração de Depósitos Bancários		0,00	0,00	0,00	1.200,00	1.254,00	1.310,43
1.3.2.1.01.0.1.02.99.	Rem. Dep. Banc. Rec. da Folha de		0,00	0,00	1.000,00	0,00	0,00	0,00
1.3.2.1.01.0.1.02.99.	Remuneração de Depósitos Bancários		0,00	0,00	0,00	1.000,00	1.045,00	1.092,02
1.3.2.1.01.0.1.02.99.	Rem. Dep. Banc. Rec. da Folha de		0,00	0,00	0,00	8.000,00	8.360,00	8.736,20
1.3.2.1.01.0.1.02.99.	Recursos não vinculados de Impostos		0,00	0,00	0,00	8.000,00	8.360,00	8.736,20
1.3.2.1.01.0.1.02.99.	Rendimento Aplicação do Rec. do FUNPEM		0,00	0,00	200,00	0,00	0,00	0,00
1.3.2.1.01.0.1.02.99.	Remuneração de Depósitos Bancários		0,00	0,00	0,00	200,00	209,00	218,40
1.3.2.1.01.0.1.02.99.	Rendimento Aplicação do Rec. do FUNPEM		0,00	0,00	0,00	1.000,00	1.045,00	1.092,02
1.3.2.1.01.0.1.02.99.	Recursos não vinculados de Impostos		0,00	0,00	0,00	1.000,00	1.045,00	1.092,02
1.3.2.1.01.0.1.02.99.	Rec. Rem. Dep. Banc. Rec. de Demais		0,00	0,00	10.452,00	0,00	0,00	0,00
1.3.2.1.01.0.1.02.99.	Remuneração de Depósitos Bancários		0,00	0,00	0,00	10.452,00	10.922,34	11.413,85
1.3.2.1.01.0.1.02.99.	Rec. Rem. Dep. Banc. Rec. de Demais		0,00	0,00	0,00	800.450,00	836.470,25	874.111,41
1.3.2.1.01.0.1.02.99.	Outros Recursos não Vinculados		0,00	0,00	0,00	800.450,00	836.470,25	874.111,41
1.3.2.9.00.0.0.00.00.	Outros Valores Mobiliários		13.509,18	62.566,68	0,00	0,00	0,00	0,00
1.3.2.9.00.0.0.00.00.	Outros Valores Mobiliários		0,00	0,00	21.688,00	0,00	0,00	0,00
1.3.2.9.00.0.0.00.00.	Outros Valores Mobiliários		0,00	0,00	0,00	30.000,00	31.350,00	32.760,75
1.3.2.9.00.1.0.00.00.	Outros Valores Mobiliários		13.509,18	62.566,68	0,00	0,00	0,00	0,00
1.3.2.9.00.1.1.00.00.	Outros Valores Mobiliários - Principal		13.509,18	62.566,68	0,00	0,00	0,00	0,00
1.3.2.9.00.1.1.00.10.	Renda de Operações Financeiras sob		13.509,18	62.566,68	0,00	0,00	0,00	0,00
1.3.2.9.00.1.1.00.10.	Remuneração de Depósitos Bancários		27.018,36	125.133,36	0,00	20.000,00	20.900,00	21.840,50
1.3.2.9.00.1.1.00.10.	Remuneração de Depósitos Bancários		27.018,36	125.133,36	0,00	20.750,00	21.683,75	22.659,52
1.3.2.9.99.0.0.00.00.	Outros Valores Mobiliários		0,00	0,00	21.688,00	0,00	0,00	0,00
1.3.2.9.99.0.0.00.00.	Outros Valores Mobiliários		0,00	0,00	0,00	30.000,00	31.350,00	32.760,75
1.3.2.9.99.0.1.00.10.	Renda de Operações Financeiras sob		0,00	0,00	21.688,00	0,00	0,00	0,00
1.3.2.9.99.0.1.00.10.	Remuneração de Depósitos Bancários		0,00	0,00	0,00	21.688,00	22.663,96	23.683,84



PREFEITURA MUNICIPAL DE BARREIRAS

Rua Edigar de Deus Pitta

Lot. Aratu

BARREIRAS - BA

C.N.P.J.: 13.654.405/0001-95

Anexo XII, da Lei Orçamentária Anual - Orçamento 2023

Demonstrativo da Evolução da Receita nos últimos 3 anos e sua projeção para os dois anos seguintes

Demonstrativo da Evolução da Receita nos últimos 3 anos e sua

Código	Descrição	Fonte	Realizado	Realizado	Orçado	Orçado	Projeção	
			2020	2021	2022	2023	2024	2025
1.3.2.9.99.0.1.00.10.	Renda de Operações Financeiras sob		0,00	0,00	0,00	30.000,00	31.350,00	32.760,75
1.3.2.9.99.0.1.00.10.	Recursos da Contribuição para o Custeio do		0,00	0,00	0,00	30.000,00	31.350,00	32.760,75
1.3.6.0.00.0.0.00.00.	Cessão de Direitos		0,00	1.600.000,00	0,00	0,00	0,00	0,00
1.3.6.0.01.0.0.00.00.	Cessão do Direito de Operacionalização de		0,00	1.600.000,00	0,00	0,00	0,00	0,00
1.3.6.0.01.1.0.00.00.	Cessão do Direito de Operacionalização de		0,00	1.600.000,00	0,00	0,00	0,00	0,00
1.3.6.0.01.1.1.00.00.	Cessão do Direito de Operacionalização de		0,00	1.600.000,00	0,00	0,00	0,00	0,00
1.3.6.0.01.1.1.00.01.	Receita de Cessão do Direito de		0,00	1.600.000,00	0,00	0,00	0,00	0,00
1.3.9.0.00.0.0.00.00.	Demais Receitas Patrimoniais		6.519.613,45	6.744.261,34	0,00	0,00	0,00	0,00
1.3.9.0.00.0.0.00.00.	Demais Receitas Patrimoniais		0,00	0,00	5.560.520,00	0,00	0,00	0,00
1.3.9.0.00.0.0.00.00.	Demais Receitas Patrimoniais		0,00	0,00	0,00	6.987.809,00	7.302.260,40	7.630.862,12
1.3.9.0.00.1.0.00.00.	Demais Receitas Patrimoniais		6.519.613,45	6.744.261,34	0,00	0,00	0,00	0,00
1.3.9.0.00.1.1.00.00.	Demais Receitas Patrimoniais - Principal		6.519.613,45	6.744.261,34	0,00	0,00	0,00	0,00
1.3.9.0.00.1.1.00.00.	Crédito Contraprestação Embasa		6.519.613,45	6.744.261,34	0,00	0,00	0,00	0,00
1.3.9.0.00.1.1.00.00.	Recursos Ordinários		13.039.226,90	13.488.522,68	0,00	5.100.234,00	5.329.744,53	5.569.583,03
1.3.9.0.00.1.1.00.00.	Recursos Ordinários		13.039.226,90	13.488.522,68	0,00	5.320.054,00	5.559.456,43	5.809.631,97
1.3.9.9.00.0.0.00.00.	Outras Receitas Patrimoniais		0,00	0,00	5.560.520,00	0,00	0,00	0,00
1.3.9.9.00.0.0.00.00.	Outras Receitas Patrimoniais		0,00	0,00	0,00	6.987.809,00	7.302.260,40	7.630.862,12
1.3.9.9.99.0.0.00.00.	Outras Receitas Patrimoniais		0,00	0,00	5.560.520,00	0,00	0,00	0,00
1.3.9.9.99.0.0.00.00.	Outras Receitas Patrimoniais		0,00	0,00	0,00	6.987.809,00	7.302.260,40	7.630.862,12
1.3.9.9.99.0.1.00.00.	Crédito Contraprestação Embasa		0,00	0,00	5.560.520,00	0,00	0,00	0,00
1.3.9.9.99.0.1.00.00.	Recursos Ordinários		0,00	0,00	0,00	5.560.520,00	5.810.743,40	6.072.226,85
1.3.9.9.99.0.1.00.00.	Crédito Contraprestação Embasa		0,00	0,00	0,00	6.987.809,00	7.302.260,40	7.630.862,12
1.3.9.9.99.0.1.00.00.	Outros Recursos não Vinculados		0,00	0,00	0,00	6.987.809,00	7.302.260,40	7.630.862,12
1.7.0.0.00.0.0.00.00.	Transferências Correntes		436.608.482,24	510.380.279,75	0,00	0,00	0,00	0,00
1.7.0.0.00.0.0.00.00.	Transferências Correntes		0,00	0,00	494.494.381,00	0,00	0,00	0,00
1.7.0.0.00.0.0.00.00.	Transferências Correntes		0,00	0,00	0,00	646.674.986,00	675.775.360,37	706.185.251,59



PREFEITURA MUNICIPAL DE BARREIRAS

Rua Edigar de Deus Pitta

Lot. Aratu

BARREIRAS - BA

C.N.P.J.: 13.654.405/0001-95

Anexo XII, da Lei Orçamentária Anual - Orçamento 2023

Demonstrativo da Evolução da Receita nos últimos 3 anos e sua projeção para os dois anos seguintes

Demonstrativo da Evolução da Receita nos últimos 3 anos e sua

Código	Descrição	Fonte	Realizado	Realizado	Orçado	Orçado	Projeção	
			2020	2021	2022	2023	2024	2025
1.7.1.0.00.0.0.00.00.	Transferências da União e de suas Entidades		258.292.257,22	280.393.688,15	0,00	0,00	0,00	0,00
1.7.1.0.00.0.0.00.00.	Transferências da União e de suas Entidades		0,00	0,00	263.867.111,00	0,00	0,00	0,00
1.7.1.0.00.0.0.00.00.	Transferências da União e de suas Entidades		0,00	0,00	0,00	354.593.993,00	370.550.722,68	387.225.505,21
1.7.1.1.00.0.0.00.00.	Transferências Decorrentes de Participação na		0,00	0,00	128.191.375,00	0,00	0,00	0,00
1.7.1.1.00.0.0.00.00.	Transferências Decorrentes de Participação na		0,00	0,00	0,00	177.651.344,00	185.645.654,48	193.999.708,93
1.7.1.1.51.0.0.00.00.	Cota-Parte do Fundo de Participação dos		0,00	0,00	123.879.395,00	0,00	0,00	0,00
1.7.1.1.51.0.0.00.00.	Cota-Parte do Fundo de Participação dos		0,00	0,00	0,00	172.905.579,00	180.686.330,06	188.817.214,91
1.7.1.1.51.1.0.00.00.	Cota-Parte do Fundo de Participação dos		0,00	0,00	114.398.100,00	0,00	0,00	0,00
1.7.1.1.51.1.0.00.00.	Cota-Parte do Fundo de Participação dos		0,00	0,00	0,00	159.520.713,00	166.699.145,08	174.200.606,61
1.7.1.1.51.1.1.00.00.	Cota-Parte do FPM - Cota Mensal - Principal		0,00	0,00	114.398.100,00	0,00	0,00	0,00
1.7.1.1.51.1.1.00.00.	Rec. de Impostos e Transf. de Impostos Saúde		0,00	0,00	0,00	22.879.620,00	115.427.682,90	24.985.117,03
1.7.1.1.51.1.1.00.00.	Rec.de Impostos e Transf. de Impostos		0,00	0,00	0,00	6.863.886,00	114.706.974,87	7.495.535,11
1.7.1.1.51.1.1.00.00.	Recursos Ordinários		0,00	0,00	0,00	84.654.594,00	118.207.556,73	92.444.933,01
1.7.1.1.51.1.1.00.00.	Cota-Parte do FPM - Cota Mensal - Principal		0,00	0,00	0,00	159.520.713,00	166.699.145,08	174.200.606,61
1.7.1.1.51.1.1.00.00.	Recursos não vinculados de Impostos		0,00	0,00	0,00	119.640.534,75	164.904.537,06	130.650.454,96
1.7.1.1.51.1.1.00.00.	Recursos não Vinculados de Impostos -		0,00	0,00	0,00	31.904.142,60	160.956.399,42	34.840.121,32
1.7.1.1.51.1.1.00.00.	Recursos não Vinculados de Impostos -		0,00	0,00	0,00	7.976.035,65	159.879.634,60	8.710.030,33
1.7.1.1.51.2.0.00.00.	Cota-Parte do Fundo de Participação do		0,00	0,00	4.770.857,00	0,00	0,00	0,00
1.7.1.1.51.2.0.00.00.	Cota-Parte do Fundo de Participação do		0,00	0,00	0,00	13.384.866,00	13.987.184,97	14.616.608,29
1.7.1.1.51.2.1.00.00.	Cota-Parte do FPM - 1% Cota Entregue no mês		0,00	0,00	4.770.857,00	0,00	0,00	0,00
1.7.1.1.51.2.1.00.00.	Rec. de Impostos e Transf. de Impostos Saúde		0,00	0,00	0,00	954.171,40	4.813.794,71	1.041.979,02
1.7.1.1.51.2.1.00.00.	Rec.de Impostos e Transf. de Impostos		0,00	0,00	0,00	1.240.422,82	4.826.676,03	1.354.572,73
1.7.1.1.51.2.1.00.00.	Recursos Ordinários		0,00	0,00	0,00	2.576.262,78	4.886.788,83	2.813.343,36
1.7.1.1.51.2.1.00.00.	Cota-Parte do FPM - Cotas Extraordinárias		0,00	0,00	0,00	13.384.866,00	13.987.184,97	14.616.608,29
1.7.1.1.51.2.1.00.00.	Recursos não vinculados de Impostos		0,00	0,00	0,00	7.361.676,30	13.716.141,43	8.039.134,56
1.7.1.1.51.2.1.00.00.	Recursos não Vinculados de Impostos -		0,00	0,00	0,00	2.676.973,20	13.505.329,79	2.923.321,66
1.7.1.1.51.2.1.00.00.	Recursos não Vinculados de Impostos -		0,00	0,00	0,00	3.346.216,50	13.535.445,74	3.654.152,07



PREFEITURA MUNICIPAL DE BARREIRAS

Rua Edigar de Deus Pitta

Lot. Aratu

BARREIRAS - BA

C.N.P.J.: 13.654.405/0001-95

Anexo XII, da Lei Orçamentária Anual - Orçamento 2023

Demonstrativo da Evolução da Receita nos últimos 3 anos e sua projeção para os dois anos seguintes

Demonstrativo da Evolução da Receita nos últimos 3 anos e sua

Código	Descrição	Fonte	Realizado	Realizado	Orçado	Orçado	Projeção	
			2020	2021	2022	2023	2024	2025
1.7.1.1.51.3.0.00.00.	Cota-Parte do Fundo de Participação dos		0,00	0,00	4.710.438,00	0,00	0,00	0,00
1.7.1.1.51.3.1.00.00.	Cota-Parte do FPM - 1% Cota Entregue no mês		0,00	0,00	4.710.438,00	0,00	0,00	0,00
1.7.1.1.51.3.1.00.00.	Rec. de Impostos e Transf. de Impostos Saúde		0,00	0,00	0,00	942.087,60	4.752.831,94	1.028.783,21
1.7.1.1.51.3.1.00.00.	Rec.de Impostos e Transf. de Impostos		0,00	0,00	0,00	1.224.713,88	4.765.550,12	1.337.418,17
1.7.1.1.51.3.1.00.00.	Recursos Ordinários		0,00	0,00	0,00	2.543.636,52	4.824.901,64	2.777.714,67
1.7.1.1.52.0.0.00.00.	Cota-Parte do Imposto Sobre a Propriedade		0,00	0,00	4.311.980,00	0,00	0,00	0,00
1.7.1.1.52.0.0.00.00.	Cota-Parte do Imposto Sobre a Propriedade		0,00	0,00	0,00	4.745.765,00	4.959.324,42	5.182.494,02
1.7.1.1.52.0.1.00.00.	Cota-Parte do ITR - Principal		0,00	0,00	4.311.980,00	0,00	0,00	0,00
1.7.1.1.52.0.1.00.00.	Rec. de Impostos e Transf. de Impostos Saúde		0,00	0,00	0,00	862.396,00	4.350.787,82	941.757,99
1.7.1.1.52.0.1.00.00.	Rec.de Impostos e Transf. de Impostos		0,00	0,00	0,00	258.718,80	4.323.622,35	282.527,40
1.7.1.1.52.0.1.00.00.	Recursos Ordinários		0,00	0,00	0,00	3.190.865,20	4.455.568,93	3.484.504,57
1.7.1.1.52.0.1.00.00.	Cota-Parte do ITR - Principal		0,00	0,00	0,00	4.745.765,00	4.959.324,42	5.182.494,02
1.7.1.1.52.0.1.00.00.	Recursos não vinculados de Impostos		0,00	0,00	0,00	3.559.323,75	4.905.934,57	3.886.870,52
1.7.1.1.52.0.1.00.00.	Recursos não Vinculados de Impostos -		0,00	0,00	0,00	949.153,00	4.788.476,88	1.036.498,80
1.7.1.1.52.0.1.00.00.	Recursos não Vinculados de Impostos -		0,00	0,00	0,00	237.288,25	4.756.442,97	259.124,70
1.7.1.2.00.0.0.00.00.	Transferências das Compensações Financeiras		0,00	0,00	2.020.500,00	0,00	0,00	0,00
1.7.1.2.00.0.0.00.00.	Transferências das Compensações Financeiras		0,00	0,00	0,00	4.020.500,00	4.201.422,50	4.390.486,51
1.7.1.2.51.0.0.00.00.	Cota-parte da Compensação Financeira pela		0,00	0,00	40.000,00	0,00	0,00	0,00
1.7.1.2.51.0.0.00.00.	Cota-parte da Compensação Financeira pela		0,00	0,00	0,00	40.500,00	42.322,50	44.227,01
1.7.1.2.51.0.1.00.00.	Cota-parte da Compensação Financeira de		0,00	0,00	40.000,00	0,00	0,00	0,00
1.7.1.2.51.0.1.00.00.	Royalties/Fundo Especial do Petróleo/ CFEM		0,00	0,00	0,00	40.000,00	41.800,00	43.681,00
1.7.1.2.51.0.1.00.00.	Cota-parte da Compensação Financeira de		0,00	0,00	0,00	40.500,00	42.322,50	44.227,01
1.7.1.2.51.0.1.00.00.	Transferência da União Referente à		0,00	0,00	0,00	40.500,00	42.322,50	44.227,01
1.7.1.2.52.0.0.00.00.	Cota-parte da Compensação Financeira pela		0,00	0,00	1.980.500,00	0,00	0,00	0,00
1.7.1.2.52.0.0.00.00.	Cota-parte da Compensação Financeira pela		0,00	0,00	0,00	3.980.000,00	4.159.100,00	4.346.259,50
1.7.1.2.52.4.0.00.00.	Cota-Parte do Fundo Especial do Petróleo - FEP		0,00	0,00	1.980.500,00	0,00	0,00	0,00
1.7.1.2.52.4.0.00.00.	Cota-Parte do Fundo Especial do Petróleo - FEP		0,00	0,00	0,00	3.980.000,00	4.159.100,00	4.346.259,50



PREFEITURA MUNICIPAL DE BARREIRAS

Rua Edigar de Deus Pitta

Lot. Aratu

BARREIRAS - BA

C.N.P.J.: 13.654.405/0001-95

Anexo XII, da Lei Orçamentária Anual - Orçamento 2023

Demonstrativo da Evolução da Receita nos últimos 3 anos e sua projeção para os dois anos seguintes

Demonstrativo da Evolução da Receita nos últimos 3 anos e sua

Código	Descrição	Fonte	Realizado	Realizado	Orçado	Orçado	Projeção	
			2020	2021	2022	2023	2024	2025
1.7.1.2.52.4.1.00.00.	Cota-Parte do Fundo Especial do Petroleo - FEP		0,00	0,00	1.980.500,00	0,00	0,00	0,00
1.7.1.2.52.4.1.00.00.	Royalties/Fundo Especial do Petróleo/ CFEM		0,00	0,00	0,00	1.980.500,00	2.069.622,50	2.162.755,51
1.7.1.2.52.4.1.00.00.	Cota-Parte do Fundo Especial do Petroleo - FEP		0,00	0,00	0,00	3.980.000,00	4.159.100,00	4.346.259,50
1.7.1.2.52.4.1.00.00.	Transferência da União Referente a Royalties		0,00	0,00	0,00	3.980.000,00	4.159.100,00	4.346.259,50
1.7.1.3.00.0.0.00.00.	Transferências de Recursos do Sistema Único de		0,00	0,00	92.906.588,00	0,00	0,00	0,00
1.7.1.3.00.0.0.00.00.	Transferências de Recursos do Sistema Único de		0,00	0,00	0,00	97.555.511,00	101.945.509,00	106.533.056,90
1.7.1.3.50.0.0.00.00.	Transferências de Recursos do Sistema Único de		0,00	0,00	92.906.588,00	0,00	0,00	0,00
1.7.1.3.50.0.0.00.00.	Transferências de Recursos do Sistema Único de		0,00	0,00	0,00	97.555.511,00	101.945.509,00	106.533.056,90
1.7.1.3.50.1.0.00.00.	Transferências de Recursos do Bloco de		0,00	0,00	21.350.641,00	0,00	0,00	0,00
1.7.1.3.50.1.0.00.00.	Transferências de Recursos do Bloco de		0,00	0,00	0,00	25.852.283,00	27.015.635,74	28.231.339,34
1.7.1.3.50.1.1.00.00.	Transferência do Bloco de Atenção Primária -		0,00	0,00	21.350.641,00	0,00	0,00	0,00
1.7.1.3.50.1.1.00.00.	Transferência do Bloco de Atenção Primária -		0,00	0,00	0,00	25.852.283,00	27.015.635,74	28.231.339,34
1.7.1.3.50.1.1.00.00.	Receitas da Atenção Primária		0,00	0,00	16.350.641,00	0,00	0,00	0,00
1.7.1.3.50.1.1.00.00.	Transf. Fundo a Fundo Rec. SUS do Gov.		0,00	0,00	0,00	16.350.641,00	17.086.419,84	17.855.308,74
1.7.1.3.50.1.1.00.00.	Receitas da Atenção Primária		0,00	0,00	0,00	13.225.975,00	13.821.143,88	14.443.095,35
1.7.1.3.50.1.1.00.00.	Transferências Fundo a Fundo de		0,00	0,00	0,00	13.225.975,00	13.821.143,88	14.443.095,35
1.7.1.3.50.1.1.00.00.	Incremento Temporário PAB - Emenda de		0,00	0,00	5.000.000,00	0,00	0,00	0,00
1.7.1.3.50.1.1.00.00.	Transf. Fundo a Fundo Rec. SUS do Gov.		0,00	0,00	0,00	5.000.000,00	5.225.000,00	5.460.125,00
1.7.1.3.50.1.1.00.00.	Agente Comunitário de Saúde		0,00	0,00	0,00	7.123.308,00	7.443.856,86	7.778.830,42
1.7.1.3.50.1.1.00.00.	Transferências provenientes do Governo		0,00	0,00	0,00	7.123.308,00	7.443.856,86	7.778.830,42
1.7.1.3.50.1.1.00.00.	Incremento Temporário PAB - Emenda de		0,00	0,00	0,00	5.503.000,00	5.750.635,00	6.009.413,58
1.7.1.3.50.1.1.00.00.	Transferências Fundo a Fundo de		0,00	0,00	0,00	5.503.000,00	5.750.635,00	6.009.413,58
1.7.1.3.50.2.0.00.00.	Transferências de Recursos do Bloco de		0,00	0,00	66.568.964,00	0,00	0,00	0,00
1.7.1.3.50.2.0.00.00.	Transferências de Recursos do Bloco de		0,00	0,00	0,00	68.506.667,00	71.589.467,02	74.810.993,03
1.7.1.3.50.2.1.00.00.	Transferência do Bloco de Atenção		0,00	0,00	66.568.964,00	0,00	0,00	0,00
1.7.1.3.50.2.1.00.00.	Transferência do Bloco de Atenção		0,00	0,00	0,00	68.506.667,00	71.589.467,02	74.810.993,03



PREFEITURA MUNICIPAL DE BARREIRAS

Rua Edigar de Deus Pitta

Lot. Aratu

BARREIRAS - BA

C.N.P.J.: 13.654.405/0001-95

Anexo XII, da Lei Orçamentária Anual - Orçamento 2023

Demonstrativo da Evolução da Receita nos últimos 3 anos e sua projeção para os dois anos seguintes

Demonstrativo da Evolução da Receita nos últimos 3 anos e sua

Código	Descrição	Fonte	Realizado	Realizado	Orçado	Orçado	Projeção	
			2020	2021	2022	2023	2024	2025
1.7.1.3.50.2.1.00.00.	Receitas da Atenção Especializada		0,00	0,00	63.068.964,00	0,00	0,00	0,00
1.7.1.3.50.2.1.00.00.	Transf. Fundo a Fundo Rec. SUS do Gov.		0,00	0,00	0,00	63.068.964,00	65.907.067,38	68.872.885,41
1.7.1.3.50.2.1.00.00.	Receitas da Atenção Especializada		0,00	0,00	0,00	64.478.347,00	67.379.872,62	70.411.966,88
1.7.1.3.50.2.1.00.00.	Transferências Fundo a Fundo de		0,00	0,00	0,00	64.478.347,00	67.379.872,62	70.411.966,88
1.7.1.3.50.2.1.00.00.	Incremento Temporário MAC - Emenda de		0,00	0,00	3.500.000,00	0,00	0,00	0,00
1.7.1.3.50.2.1.00.00.	Transf. Fundo a Fundo Rec. SUS do Gov.		0,00	0,00	0,00	3.500.000,00	3.657.500,00	3.822.087,50
1.7.1.3.50.2.1.00.00.	Incremento Temporário MAC - Emenda de		0,00	0,00	0,00	3.852.100,00	4.025.444,50	4.206.589,50
1.7.1.3.50.2.1.00.00.	Transferências Fundo a Fundo de		0,00	0,00	0,00	3.852.100,00	4.025.444,50	4.206.589,50
1.7.1.3.50.2.1.00.00.	Procedimento MAC - Covid-19		0,00	0,00	0,00	176.220,00	184.149,90	192.436,65
1.7.1.3.50.2.1.00.00.	Transferências Fundo a Fundo de		0,00	0,00	0,00	176.220,00	184.149,90	192.436,65
1.7.1.3.50.3.0.00.00.	Transferências de Recursos do Bloco de		0,00	0,00	1.906.060,00	0,00	0,00	0,00
1.7.1.3.50.3.0.00.00.	Transferências de Recursos do Bloco de		0,00	0,00	0,00	2.097.809,00	2.192.210,40	2.290.859,87
1.7.1.3.50.3.0.00.00.	Agente de Combate as Endemias		0,00	0,00	0,00	1.454.399,00	1.519.846,96	1.588.240,07
1.7.1.3.50.3.0.00.00.	Transferências provenientes do Governo		0,00	0,00	0,00	1.454.399,00	1.519.846,96	1.588.240,07
1.7.1.3.50.3.1.00.00.	Receitas de Vigilância em Saúde - Principal		0,00	0,00	1.906.060,00	0,00	0,00	0,00
1.7.1.3.50.3.1.00.00.	Transf. Fundo a Fundo Rec. SUS do Gov.		0,00	0,00	0,00	1.906.060,00	1.991.832,70	2.081.465,17
1.7.1.3.50.3.1.00.00.	Receitas de Vigilância em Saúde - Principal		0,00	0,00	0,00	643.410,00	672.363,45	702.619,81
1.7.1.3.50.3.1.00.00.	Transferências Fundo a Fundo de Recursos do		0,00	0,00	0,00	643.410,00	672.363,45	702.619,81
1.7.1.3.50.4.0.00.00.	Transferências de Recursos do Bloco de		0,00	0,00	1.035.678,00	0,00	0,00	0,00
1.7.1.3.50.4.0.00.00.	Transferências de Recursos do Bloco de		0,00	0,00	0,00	1.075.638,00	1.124.041,71	1.174.623,59
1.7.1.3.50.4.1.00.00.	Receitas de Assistência Farmacêutica -		0,00	0,00	1.035.678,00	0,00	0,00	0,00
1.7.1.3.50.4.1.00.00.	Transf. Fundo a Fundo Rec. SUS do Gov.		0,00	0,00	0,00	1.035.678,00	1.082.283,51	1.130.986,27
1.7.1.3.50.4.1.00.00.	Receitas de Assistência Farmacêutica -		0,00	0,00	0,00	917.090,00	958.359,05	1.001.485,21
1.7.1.3.50.4.1.00.00.	Transferências Fundo a Fundo de Recursos do		0,00	0,00	0,00	917.090,00	958.359,05	1.001.485,21
1.7.1.3.50.4.2.00.00.	Receitas de Assistência Farmacêutica -		0,00	0,00	0,00	158.548,00	165.682,66	173.138,38
1.7.1.3.50.4.2.00.00.	Transferências Fundo a Fundo de Recursos do		0,00	0,00	0,00	158.548,00	165.682,66	173.138,38
1.7.1.3.50.5.0.00.00.	Transferências de Recursos do Bloco de		0,00	0,00	45.245,00	0,00	0,00	0,00



PREFEITURA MUNICIPAL DE BARREIRAS

Rua Edigar de Deus Pitta

Lot. Aratu

BARREIRAS - BA

C.N.P.J.: 13.654.405/0001-95

Anexo XII, da Lei Orçamentária Anual - Orçamento 2023

Demonstrativo da Evolução da Receita nos últimos 3 anos e sua projeção para os dois anos seguintes

Demonstrativo da Evolução da Receita nos últimos 3 anos e sua

Código	Descrição	Fonte	Realizado	Realizado	Orçado	Orçado	Projeção	
			2020	2021	2022	2023	2024	2025
1.7.1.3.50.5.0.00.00.	Transferências de Recursos do Bloco de		0,00	0,00	0,00	23.114,00	24.154,13	25.241,07
1.7.1.3.50.5.1.00.00.	Receitas de Gestão do SUS - Principal		0,00	0,00	45.245,00	0,00	0,00	0,00
1.7.1.3.50.5.1.00.00.	Transf. Fundo a Fundo Rec. SUS do Gov.		0,00	0,00	0,00	45.245,00	47.281,02	49.408,67
1.7.1.3.50.5.1.00.00.	Receitas de Gestão do SUS - Principal		0,00	0,00	0,00	23.114,00	24.154,13	25.241,07
1.7.1.3.50.5.1.00.00.	Transferências Fundo a Fundo de Recursos do		0,00	0,00	0,00	23.114,00	24.154,13	25.241,07
1.7.1.3.50.9.0.00.00.	Transferências de Recursos do Bloco de		0,00	0,00	2.000.000,00	0,00	0,00	0,00
1.7.1.3.50.9.1.00.00.	Transferências de Recursos do Bloco de		0,00	0,00	2.000.000,00	0,00	0,00	0,00
1.7.1.3.50.9.1.00.00.	Enfrentamento Coronavírus - COVID19		0,00	0,00	2.000.000,00	0,00	0,00	0,00
1.7.1.3.50.9.1.00.00.	Transf. Fundo a Fundo Rec. SUS do Gov.		0,00	0,00	0,00	2.000.000,00	2.090.000,00	2.184.050,00
1.7.1.4.00.0.0.00.00.	Transferências de Recursos do Fundo Nacional do		0,00	0,00	6.990.331,00	0,00	0,00	0,00
1.7.1.4.00.0.0.00.00.	Transferências de Recursos do Fundo Nacional do		0,00	0,00	0,00	6.701.862,00	7.003.445,79	7.318.600,85
1.7.1.4.50.0.0.00.00.	Transferências do Salário-Educação		0,00	0,00	3.360.560,00	0,00	0,00	0,00
1.7.1.4.50.0.0.00.00.	Transferências do Salário-Educação		0,00	0,00	0,00	3.698.632,00	3.865.070,44	4.038.998,61
1.7.1.4.50.0.1.00.00.	Transferências do Salário-Educação - QSE -		0,00	0,00	3.360.560,00	0,00	0,00	0,00
1.7.1.4.50.0.1.00.00.	Contr. ao Prog. Ens. Fundamental -Salário		0,00	0,00	0,00	3.360.560,00	3.511.785,20	3.669.815,53
1.7.1.4.50.0.1.00.00.	Transferências do Salário-Educação - QSE -		0,00	0,00	0,00	3.698.632,00	3.865.070,44	4.038.998,61
1.7.1.4.50.0.1.00.00.	Transferência do Salário-Educação		0,00	0,00	0,00	3.698.632,00	3.865.070,44	4.038.998,61
1.7.1.4.51.0.0.00.00.	Transferências Diretas do FNDE referentes ao		0,00	0,00	38.881,00	0,00	0,00	0,00
1.7.1.4.51.0.0.00.00.	Transferências Diretas do FNDE referentes ao		0,00	0,00	0,00	38.890,00	40.640,05	42.468,85
1.7.1.4.51.0.1.00.00.	Transf. Diretas do FNDE Ref. ao Programa		0,00	0,00	38.881,00	0,00	0,00	0,00
1.7.1.4.51.0.1.00.00.	Transf. do Fundo Nac. de Desen. da Educação		0,00	0,00	0,00	38.881,00	40.630,64	42.459,02
1.7.1.4.51.0.1.00.00.	Transf. Diretas do FNDE Ref. ao Programa		0,00	0,00	0,00	38.890,00	40.640,05	42.468,85
1.7.1.4.51.0.1.00.00.	Transferências de Recursos do FNDE		0,00	0,00	0,00	38.890,00	40.640,05	42.468,85
1.7.1.4.52.0.0.00.00.	Transferências referentes ao Programa Nacional		0,00	0,00	2.440.763,00	0,00	0,00	0,00
1.7.1.4.52.0.0.00.00.	Transferências referentes ao Programa Nacional		0,00	0,00	0,00	2.413.380,00	2.521.982,10	2.635.471,29
1.7.1.4.52.0.1.00.00.	PNAE - Creche		0,00	0,00	270.602,00	0,00	0,00	0,00



PREFEITURA MUNICIPAL DE BARREIRAS

Rua Edigar de Deus Pitta

Lot. Aratu

BARREIRAS - BA

C.N.P.J.: 13.654.405/0001-95

Anexo XII, da Lei Orçamentária Anual - Orçamento 2023

Demonstrativo da Evolução da Receita nos últimos 3 anos e sua projeção para os dois anos seguintes

Demonstrativo da Evolução da Receita nos últimos 3 anos e sua

Código	Descrição	Fonte	Realizado	Realizado	Orçado	Orçado	Projeção	
			2020	2021	2022	2023	2024	2025
1.7.1.4.52.0.1.00.00.	Transf. do Fundo Nac. de Desen. da		0,00	0,00	0,00	270.602,00	282.779,09	295.504,15
1.7.1.4.52.0.1.00.00.	PNAE - Creche		0,00	0,00	0,00	402.347,00	420.452,62	439.372,98
1.7.1.4.52.0.1.00.00.	Transferências de Recursos do FNDE		0,00	0,00	0,00	402.347,00	420.452,62	439.372,98
1.7.1.4.52.0.1.00.00.	PNAE - Pré Escola		0,00	0,00	353.900,00	0,00	0,00	0,00
1.7.1.4.52.0.1.00.00.	Transf. do Fundo Nac. de Desen. da		0,00	0,00	0,00	353.900,00	369.825,50	386.467,65
1.7.1.4.52.0.1.00.00.	PNAE - Pré Escola		0,00	0,00	0,00	364.144,00	380.530,48	397.654,35
1.7.1.4.52.0.1.00.00.	Transferências de Recursos do FNDE		0,00	0,00	0,00	364.144,00	380.530,48	397.654,35
1.7.1.4.52.0.1.00.00.	PNAE - EJA		0,00	0,00	68.774,00	0,00	0,00	0,00
1.7.1.4.52.0.1.00.00.	Transf. do Fundo Nac. de Desen. da		0,00	0,00	0,00	68.774,00	71.868,83	75.102,93
1.7.1.4.52.0.1.00.00.	PNAE - EJA		0,00	0,00	0,00	59.441,00	62.115,84	64.911,06
1.7.1.4.52.0.1.00.00.	Transferências de Recursos do FNDE		0,00	0,00	0,00	59.441,00	62.115,84	64.911,06
1.7.1.4.52.0.1.00.00.	PNAE - Ensino Fundamental		0,00	0,00	1.581.887,00	0,00	0,00	0,00
1.7.1.4.52.0.1.00.00.	Transf. do Fundo Nac. de Desen. da		0,00	0,00	0,00	1.581.887,00	1.653.071,92	1.727.460,15
1.7.1.4.52.0.1.00.00.	PNAE - Ensino Fundamental		0,00	0,00	0,00	1.533.546,00	1.602.555,57	1.674.670,57
1.7.1.4.52.0.1.00.00.	Transferências de Recursos do FNDE		0,00	0,00	0,00	1.533.546,00	1.602.555,57	1.674.670,57
1.7.1.4.52.0.1.00.00.	PNAE - AEE		0,00	0,00	56.576,00	0,00	0,00	0,00
1.7.1.4.52.0.1.00.00.	Transf. do Fundo Nac. de Desen. da		0,00	0,00	0,00	56.576,00	59.121,92	61.782,41
1.7.1.4.52.0.1.00.00.	PNAE - AEE		0,00	0,00	0,00	53.902,00	56.327,59	58.862,33
1.7.1.4.52.0.1.00.00.	Transferências de Recursos do FNDE		0,00	0,00	0,00	53.902,00	56.327,59	58.862,33
1.7.1.4.52.0.1.00.00.	PNAE - Mais Educação Fundamental		0,00	0,00	109.024,00	0,00	0,00	0,00
1.7.1.4.52.0.1.00.00.	Transf. do Fundo Nac. de Desen. da		0,00	0,00	0,00	109.024,00	113.930,08	119.056,93
1.7.1.4.53.0.0.00.00.	Transferências referentes ao Programa Nacional		0,00	0,00	784.307,00	0,00	0,00	0,00
1.7.1.4.53.0.0.00.00.	Transferências referentes ao Programa Nacional		0,00	0,00	0,00	350.460,00	366.230,70	382.711,08
1.7.1.4.53.0.1.00.00.	Transferência do Programa Nacional do		0,00	0,00	784.307,00	0,00	0,00	0,00
1.7.1.4.53.0.1.00.00.	Transf. do Fundo Nac. de Desen. da Educação		0,00	0,00	0,00	784.307,00	819.600,82	856.482,85
1.7.1.4.53.0.1.00.00.	Transferência do Programa Nacional do		0,00	0,00	0,00	350.460,00	366.230,70	382.711,08
1.7.1.4.53.0.1.00.00.	Transferências de Recursos do FNDE		0,00	0,00	0,00	350.460,00	366.230,70	382.711,08



PREFEITURA MUNICIPAL DE BARREIRAS

Rua Edigar de Deus Pitta

Lot. Aratu

BARREIRAS - BA

C.N.P.J.: 13.654.405/0001-95

Anexo XII, da Lei Orçamentária Anual - Orçamento 2023

Demonstrativo da Evolução da Receita nos últimos 3 anos e sua projeção para os dois anos seguintes

Demonstrativo da Evolução da Receita nos últimos 3 anos e sua

Código	Descrição	Fonte	Realizado	Realizado	Orçado	Orçado	Projeção	
			2020	2021	2022	2023	2024	2025
1.7.1.4.55.0.0.00.00.	Transferências referentes ao Programa Brasil		0,00	0,00	365.820,00	0,00	0,00	0,00
1.7.1.4.55.0.0.00.00.	Transferências referentes ao Programa Brasil		0,00	0,00	0,00	200.500,00	209.522,50	218.951,01
1.7.1.4.55.0.1.00.00.	Outras transferência do FNDE		0,00	0,00	365.820,00	0,00	0,00	0,00
1.7.1.4.55.0.1.00.00.	Transf. do Fundo Nac. de Desen. da		0,00	0,00	0,00	365.820,00	382.281,90	399.484,59
1.7.1.4.55.0.1.00.00.	Outras transferência do FNDE		0,00	0,00	0,00	200.500,00	209.522,50	218.951,01
1.7.1.4.55.0.1.00.00.	Outras Transferências de Recursos do		0,00	0,00	0,00	200.500,00	209.522,50	218.951,01
1.7.1.5.00.0.0.00.00.	Transferências de Recursos de Complementação		0,00	0,00	29.918.239,00	0,00	0,00	0,00
1.7.1.5.00.0.0.00.00.	Transferências de Recursos de Complementação		0,00	0,00	0,00	65.238.484,00	68.174.215,78	71.242.055,49
1.7.1.5.50.0.0.00.00.	Transferências de Recursos da Complementação		0,00	0,00	1.268.057,00	0,00	0,00	0,00
1.7.1.5.50.0.0.00.00.	Transferências de Recursos da Complementação		0,00	0,00	0,00	12.431.609,00	12.991.031,40	13.575.627,82
1.7.1.5.50.0.1.00.00.	Transferências de Recursos de		0,00	0,00	1.268.057,00	0,00	0,00	0,00
1.7.1.5.50.0.1.00.00.	Transferências FUNDEB (Aplic. do 30% .)		0,00	0,00	0,00	380.417,10	1.285.175,77	415.424,98
1.7.1.5.50.0.1.00.00.	Transferências FUNDEB (Aplic. do 70% .)		0,00	0,00	0,00	887.639,90	1.308.000,80	969.324,96
1.7.1.5.50.0.1.00.00.	Transferências de Recursos de		0,00	0,00	0,00	12.431.609,00	12.991.031,40	13.575.627,82
1.7.1.5.50.0.1.00.00.	Transferências do FUNDEB - Complementação		0,00	0,00	0,00	1.864.741,35	12.515.522,36	2.036.344,17
1.7.1.5.50.0.1.00.00.	Transferências do FUNDEB - Complemento da		0,00	0,00	0,00	10.566.867,65	12.907.118,04	11.539.283,65
1.7.1.5.51.0.0.00.00.	Transferências de Recursos de Complementação		0,00	0,00	28.650.182,00	0,00	0,00	0,00
1.7.1.5.51.0.0.00.00.	Transferências de Recursos de Complementação		0,00	0,00	0,00	36.767.500,00	38.422.037,50	40.151.029,19
1.7.1.5.51.0.1.00.00.	Transferências de Recursos de		0,00	0,00	28.650.182,00	0,00	0,00	0,00
1.7.1.5.51.0.1.00.00.	Transferências FUNDEB (Aplic. do 30% .)		0,00	0,00	0,00	8.595.054,60	29.036.959,46	9.386.014,50
1.7.1.5.51.0.1.00.00.	Transferências FUNDEB (Aplic. do 70% .)		0,00	0,00	0,00	20.055.127,40	29.552.662,73	21.900.700,50
1.7.1.5.51.0.1.00.00.	Transferências de Recursos de		0,00	0,00	0,00	36.767.500,00	38.422.037,50	40.151.029,19
1.7.1.5.51.0.1.00.00.	Transferências do FUNDEB - Complementação		0,00	0,00	0,00	5.515.125,00	37.015.680,62	6.022.654,38
1.7.1.5.51.0.1.00.00.	Transferências do FUNDEB - Complemento da		0,00	0,00	0,00	31.252.375,00	38.173.856,88	34.128.374,81
1.7.1.5.52.0.0.00.00.	Transferências de Recursos de Complementação		0,00	0,00	0,00	16.039.375,00	16.761.146,88	17.515.398,48
1.7.1.5.52.0.1.00.00.	Transferências de Recursos de		0,00	0,00	0,00	16.039.375,00	16.761.146,88	17.515.398,48



PREFEITURA MUNICIPAL DE BARREIRAS

Rua Edigar de Deus Pitta

Lot. Aratu

BARREIRAS - BA

C.N.P.J.: 13.654.405/0001-95

Anexo XII, da Lei Orçamentária Anual - Orçamento 2023

Demonstrativo da Evolução da Receita nos últimos 3 anos e sua projeção para os dois anos seguintes

Demonstrativo da Evolução da Receita nos últimos 3 anos e sua

Código	Descrição	Fonte	Realizado	Realizado	Orçado	Orçado	Projeção	
			2020	2021	2022	2023	2024	2025
1.7.1.5.52.0.1.00.00.	Transferências do FUNDEB - Complementação		0,00	0,00	0,00	2.405.906,25	16.147.640,78	2.627.309,77
1.7.1.5.52.0.1.00.00.	Transferências do FUNDEB - Complemento da		0,00	0,00	0,00	13.633.468,75	16.652.881,09	14.888.088,71
1.7.1.6.00.0.0.00.00.	Transferências de Recursos do Fundo Nacional de		0,00	0,00	2.771.538,00	0,00	0,00	0,00
1.7.1.6.00.0.0.00.00.	Transferências de Recursos do Fundo Nacional de		0,00	0,00	0,00	2.394.377,00	2.502.123,96	2.614.719,54
1.7.1.6.50.0.0.00.00.	Transferências de Recursos do Fundo Nacional		0,00	0,00	2.771.538,00	0,00	0,00	0,00
1.7.1.6.50.0.0.00.00.	Transferências de Recursos do Fundo Nacional		0,00	0,00	0,00	2.394.377,00	2.502.123,96	2.614.719,54
1.7.1.6.50.0.1.00.01.	Transferência do Bloco de Proteção Social		0,00	0,00	1.156.558,00	0,00	0,00	0,00
1.7.1.6.50.0.1.00.01.	Transf. de Rec. do Fundo Nac. Assist.		0,00	0,00	0,00	1.156.558,00	1.208.603,11	1.262.990,25
1.7.1.6.50.0.1.00.01.	Transferência do Bloco de Proteção Social		0,00	0,00	0,00	633.578,00	662.089,01	691.883,02
1.7.1.6.50.0.1.00.01.	Transferência de Recursos do Fundo		0,00	0,00	0,00	633.578,00	662.089,01	691.883,02
1.7.1.6.50.0.1.00.01.	Transferência do Programa Primeira Infância		0,00	0,00	380.439,00	0,00	0,00	0,00
1.7.1.6.50.0.1.00.01.	Transf. de Rec. do Fundo Nac. Assist.		0,00	0,00	0,00	380.439,00	397.558,76	415.448,90
1.7.1.6.50.0.1.00.01.	Transferência do Programa Primeira Infância		0,00	0,00	0,00	696.636,00	727.984,62	760.743,93
1.7.1.6.50.0.1.00.01.	Transferência de Recursos do Fundo		0,00	0,00	0,00	696.636,00	727.984,62	760.743,93
1.7.1.6.50.0.1.00.02.	Transferência do Bloco de Proteção Social		0,00	0,00	387.858,00	0,00	0,00	0,00
1.7.1.6.50.0.1.00.02.	Transf. de Rec. do Fundo Nac. Assist.		0,00	0,00	0,00	387.858,00	405.311,61	423.550,63
1.7.1.6.50.0.1.00.02.	Transferência do Bloco de Proteção Social		0,00	0,00	0,00	388.915,00	406.416,18	424.704,90
1.7.1.6.50.0.1.00.02.	Transferência de Recursos do Fundo		0,00	0,00	0,00	388.915,00	406.416,18	424.704,90
1.7.1.6.50.0.1.00.03.	Transferência da Gestão do SUAS		0,00	0,00	87.000,00	0,00	0,00	0,00
1.7.1.6.50.0.1.00.03.	Transf. de Rec. do Fundo Nac. Assist.		0,00	0,00	0,00	87.000,00	90.915,00	95.006,18
1.7.1.6.50.0.1.00.03.	Transferência da Gestão do SUAS		0,00	0,00	0,00	20.492,00	21.414,14	22.377,78
1.7.1.6.50.0.1.00.03.	Transferência de Recursos do Fundo		0,00	0,00	0,00	20.492,00	21.414,14	22.377,78
1.7.1.6.50.0.1.00.04.	Transferência do Bloco do Prog. Bosa		0,00	0,00	549.231,00	0,00	0,00	0,00
1.7.1.6.50.0.1.00.04.	Transf. de Rec. do Fundo Nac. Assist.		0,00	0,00	0,00	549.231,00	573.946,40	599.773,98
1.7.1.6.50.0.1.00.04.	Programa Auxílio Brasil		0,00	0,00	0,00	644.756,00	673.770,02	704.089,67
1.7.1.6.50.0.1.00.04.	Transferência de Recursos do Fundo		0,00	0,00	0,00	644.756,00	673.770,02	704.089,67
1.7.1.6.50.0.1.00.06.	Transferência para Ações do COVID-19 no		0,00	0,00	200.000,00	0,00	0,00	0,00



PREFEITURA MUNICIPAL DE BARREIRAS

Rua Edigar de Deus Pitta

Lot. Aratu

BARREIRAS - BA

C.N.P.J.: 13.654.405/0001-95

Anexo XII, da Lei Orçamentária Anual - Orçamento 2023

Demonstrativo da Evolução da Receita nos últimos 3 anos e sua projeção para os dois anos seguintes

Demonstrativo da Evolução da Receita nos últimos 3 anos e sua

Código	Descrição	Fonte	Realizado	Realizado	Orçado	Orçado	Projeção	
			2020	2021	2022	2023	2024	2025
1.7.1.6.50.0.1.00.06.	Transf. de Rec. do Fundo Nac. Assist.		0,00	0,00	0,00	200.000,00	209.000,00	218.405,00
1.7.1.6.50.0.1.00.06.	Outras Transferências do FNAS		0,00	0,00	10.452,00	0,00	0,00	0,00
1.7.1.6.50.0.1.00.06.	Transf. de Rec. do Fundo Nac. Assist.		0,00	0,00	0,00	10.452,00	10.922,34	11.413,85
1.7.1.6.50.0.1.00.06.	Outras Transferências do FNAS		0,00	0,00	0,00	10.000,00	10.450,00	10.920,25
1.7.1.6.50.0.1.00.06.	Transferência de Recursos do Fundo		0,00	0,00	0,00	10.000,00	10.450,00	10.920,25
1.7.1.7.00.0.0.00.00.	Transferências de Convênios da União e de Suas		0,00	0,00	293.241,00	0,00	0,00	0,00
1.7.1.7.00.0.0.00.00.	Transferências de Convênios da União e de Suas		0,00	0,00	0,00	100.000,00	104.500,00	109.202,50
1.7.1.7.01.0.0.00.00.	Transferências de Convênios da União e de Suas		0,00	0,00	293.241,00	0,00	0,00	0,00
1.7.1.7.01.0.0.00.00.	Transferências de Convênios da União e de Suas		0,00	0,00	0,00	100.000,00	104.500,00	109.202,50
1.7.1.7.01.0.1.00.00.	Transferências de Convênios da União e de		0,00	0,00	293.241,00	0,00	0,00	0,00
1.7.1.7.01.0.1.00.00.	Transferências de Convênios da União e de		0,00	0,00	0,00	100.000,00	104.500,00	109.202,50
1.7.1.7.01.0.1.00.00.	Repasse Trabalho Técnico Social Emp.		0,00	0,00	293.241,00	0,00	0,00	0,00
1.7.1.7.01.0.1.00.00.	Transferências de Convênios da União -		0,00	0,00	0,00	293.241,00	306.436,84	320.226,50
1.7.1.7.01.0.1.00.00.	Repasse Trabalho Técnico Social Emp.		0,00	0,00	0,00	100.000,00	104.500,00	109.202,50
1.7.1.7.01.0.1.00.00.	Outras Transferências de Convênios ou		0,00	0,00	0,00	100.000,00	104.500,00	109.202,50
1.7.1.8.00.0.0.00.00.	Transferências da União - Específica E/M		258.292.257,22	280.393.688,15	0,00	0,00	0,00	0,00
1.7.1.8.01.0.0.00.00.	Participação na Receita da União		102.868.064,41	137.101.069,77	0,00	0,00	0,00	0,00
1.7.1.8.01.2.0.00.00.	Cota-Parte do Fundo de Participação dos		90.710.927,07	122.032.357,88	0,00	0,00	0,00	0,00
1.7.1.8.01.2.1.00.00.	Cota-Parte do Fundo de Participação dos		90.710.927,07	122.032.357,88	0,00	0,00	0,00	0,00
1.7.1.8.01.2.1.00.00.	Cota-Parte do FPM - Cota Mensal - Principal		90.710.927,07	122.032.357,88	0,00	0,00	0,00	0,00



PREFEITURA MUNICIPAL DE BARREIRAS

Rua Edigar de Deus Pitta

Lot. Aratu

BARREIRAS - BA

C.N.P.J.: 13.654.405/0001-95

Anexo XII, da Lei Orçamentária Anual - Orçamento 2023

Demonstrativo da Evolução da Receita nos últimos 3 anos e sua projeção para os dois anos seguintes

Demonstrativo da Evolução da Receita nos últimos 3 anos e sua

Código	Descrição	Fonte	Realizado	Realizado	Orçado	Orçado	Projeção	
			2020	2021	2022	2023	2024	2025
1.7.1.8.01.2.1.00.00.	Rec. de Impostos e Transf. de Impostos		32.655.933,75	43.931.648,84	0,00	13.777.500,00	92.469.987,50	15.045.374,44
1.7.1.8.01.2.1.00.00.	Rec. de Impostos e Transf. de Impostos		32.655.933,75	43.931.648,84	0,00	15.289.738,24	96.248.902,22	16.696.776,40
1.7.1.8.01.2.1.00.00.	Rec. de Impostos e Transf. de Impostos		32.655.933,75	43.931.648,84	0,00	18.887.129,10	105.778.415,81	20.625.217,16
1.7.1.8.01.2.1.00.00.	Rec. de Impostos e Transf. de Impostos		32.655.933,75	43.931.648,84	0,00	19.701.164,34	110.337.465,40	21.514.163,99
1.7.1.8.01.2.1.00.00.	Rec.de Impostos e Transf. de Impostos		10.885.311,25	14.643.882,95	0,00	4.592.500,00	92.056.662,50	5.015.124,81
1.7.1.8.01.2.1.00.00.	Rec.de Impostos e Transf. de Impostos		10.885.311,25	14.643.882,95	0,00	5.733.651,84	95.818.878,33	6.261.291,15
1.7.1.8.01.2.1.00.00.	Rec.de Impostos e Transf. de Impostos		10.885.311,25	14.643.882,95	0,00	6.295.709,70	105.211.801,94	6.875.072,39
1.7.1.8.01.2.1.00.00.	Rec.de Impostos e Transf. de Impostos		10.885.311,25	14.643.882,95	0,00	6.567.054,78	109.746.430,47	7.171.388,00
1.7.1.8.01.2.1.00.00.	Recursos Ordinários		137.880.609,15	185.489.183,98	0,00	73.480.000,00	95.156.600,00	80.241.997,00
1.7.1.8.01.2.1.00.00.	Recursos Ordinários		137.880.609,15	185.489.183,98	0,00	74.537.473,92	98.915.050,33	81.396.784,96
1.7.1.8.01.2.1.00.00.	Recursos Ordinários		137.880.609,15	185.489.183,98	0,00	79.745.656,20	108.517.049,53	87.084.250,21
1.7.1.8.01.2.1.00.00.	Recursos Ordinários		137.880.609,15	185.489.183,98	0,00	83.182.693,88	113.194.134,22	90.837.581,28
1.7.1.8.01.3.0.00.00.	Cota-Parte do FPM - 1% Cota entregue no mês de		4.082.513,07	5.348.827,24	0,00	0,00	0,00	0,00
1.7.1.8.01.3.1.00.00.	Cota-Parte do FPM - 1% Cota entregue no mês		4.082.513,07	5.348.827,24	0,00	0,00	0,00	0,00
1.7.1.8.01.3.1.00.00.	Cota-Parte do FPM - 1% Cota Entregue no		4.082.513,07	5.348.827,24	0,00	0,00	0,00	0,00
1.7.1.8.01.3.1.00.00.	Rec. de Impostos e Transf. de Impostos		1.469.704,71	1.925.577,81	0,00	674.843,52	4.248.139,96	736.945,99
1.7.1.8.01.3.1.00.00.	Rec. de Impostos e Transf. de Impostos		1.469.704,71	1.925.577,81	0,00	787.668,84	4.411.383,10	860.154,06
1.7.1.8.01.3.1.00.00.	Rec. de Impostos e Transf. de Impostos		1.469.704,71	1.925.577,81	0,00	821.617,20	4.601.512,77	897.226,52
1.7.1.8.01.3.1.00.00.	Rec.de Impostos e Transf. de Impostos		2.122.906,80	2.781.390,16	0,00	1.137.743,88	4.427.136,47	1.242.444,76
1.7.1.8.01.3.1.00.00.	Rec.de Impostos e Transf. de Impostos		2.122.906,80	2.781.390,16	0,00	1.186.780,40	4.617.945,12	1.295.993,87
1.7.1.8.01.3.1.00.00.	Recursos Ordinários		4.572.414,64	5.990.686,51	0,00	925.000,00	966.625,00	1.010.123,12
1.7.1.8.01.3.1.00.00.	Recursos Ordinários		4.572.414,64	5.990.686,51	0,00	2.450.525,28	4.486.211,64	2.676.034,87
1.7.1.8.01.3.1.00.00.	Recursos Ordinários		4.572.414,64	5.990.686,51	0,00	2.556.142,40	4.679.566,41	2.791.371,40
1.7.1.8.01.3.1.00.00.	Recursos Ordinários		4.572.414,64	5.990.686,51	0,00	3.542.928,48	4.377.203,78	3.868.966,47
1.7.1.8.01.4.0.00.00.	Cota-Parte do FPM - 1% Cota entregue no mês de		4.091.217,08	4.724.873,42	0,00	0,00	0,00	0,00
1.7.1.8.01.4.1.00.00.	Cota-Parte do FPM - 1% Cota entregue no mês		4.091.217,08	4.724.873,42	0,00	0,00	0,00	0,00
1.7.1.8.01.4.1.00.00.	Cota-Parte do FPM - 1% Cota Entregue no		4.091.217,08	4.724.873,42	0,00	0,00	0,00	0,00



PREFEITURA MUNICIPAL DE BARREIRAS

Rua Edigar de Deus Pitta

Lot. Aratu

BARREIRAS - BA

C.N.P.J.: 13.654.405/0001-95

Anexo XII, da Lei Orçamentária Anual - Orçamento 2023

Demonstrativo da Evolução da Receita nos últimos 3 anos e sua projeção para os dois anos seguintes

Demonstrativo da Evolução da Receita nos últimos 3 anos e sua

Código	Descrição	Fonte	Realizado	Realizado	Orçado	Orçado	Projeção	
			2020	2021	2022	2023	2024	2025
1.7.1.8.01.4.1.00.00.	Rec. de Impostos e Transf. de Impostos		1.472.838,15	1.700.954,43	0,00	669.819,84	4.216.515,89	731.460,01
1.7.1.8.01.4.1.00.00.	Rec. de Impostos e Transf. de Impostos		1.472.838,15	1.700.954,43	0,00	777.693,60	4.355.516,21	849.260,85
1.7.1.8.01.4.1.00.00.	Rec. de Impostos e Transf. de Impostos		1.472.838,15	1.700.954,43	0,00	811.212,12	4.543.238,55	885.863,92
1.7.1.8.01.4.1.00.00.	Rec.de Impostos e Transf. de Impostos		2.127.432,88	2.456.934,18	0,00	1.123.335,20	4.371.070,08	1.226.710,12
1.7.1.8.01.4.1.00.00.	Rec.de Impostos e Transf. de Impostos		2.127.432,88	2.456.934,18	0,00	1.171.750,84	4.559.462,79	1.279.581,21
1.7.1.8.01.4.1.00.00.	Recursos Ordinários		4.582.163,13	5.291.858,23	0,00	925.000,00	966.625,00	1.010.123,12
1.7.1.8.01.4.1.00.00.	Recursos Ordinários		4.582.163,13	5.291.858,23	0,00	2.419.491,20	4.429.397,10	2.642.144,88
1.7.1.8.01.4.1.00.00.	Recursos Ordinários		4.582.163,13	5.291.858,23	0,00	2.523.771,04	4.620.303,70	2.756.021,07
1.7.1.8.01.4.1.00.00.	Recursos Ordinários		4.582.163,13	5.291.858,23	0,00	3.516.554,16	4.344.618,94	3.840.165,06
1.7.1.8.01.5.0.00.00.	Cota-Parte do Imposto Sobre a Propriedade		3.983.407,19	4.995.011,23	0,00	0,00	0,00	0,00
1.7.1.8.01.5.1.00.00.	Cota-Parte do Imposto Sobre a Propriedade		3.983.407,19	4.995.011,23	0,00	0,00	0,00	0,00
1.7.1.8.01.5.1.00.00.	Cota-Parte do ITR - Principal		3.983.407,19	4.995.011,23	0,00	0,00	0,00	0,00
1.7.1.8.01.5.1.00.00.	Rec. de Impostos e Transf. de Impostos		1.434.026,59	1.798.204,04	0,00	546.000,00	3.664.570,00	596.245,65
1.7.1.8.01.5.1.00.00.	Rec. de Impostos e Transf. de Impostos		1.434.026,59	1.798.204,04	0,00	624.080,00	3.928.583,60	681.510,96
1.7.1.8.01.5.1.00.00.	Rec. de Impostos e Transf. de Impostos		1.434.026,59	1.798.204,04	0,00	728.418,24	4.079.546,82	795.450,93
1.7.1.8.01.5.1.00.00.	Rec. de Impostos e Transf. de Impostos		1.434.026,59	1.798.204,04	0,00	759.812,94	4.255.374,58	829.734,73
1.7.1.8.01.5.1.00.00.	Rec.de Impostos e Transf. de Impostos		478.008,86	599.401,35	0,00	182.000,00	3.648.190,00	198.748,55
1.7.1.8.01.5.1.00.00.	Rec.de Impostos e Transf. de Impostos		478.008,86	599.401,35	0,00	234.030,00	3.911.031,35	255.566,61
1.7.1.8.01.5.1.00.00.	Rec.de Impostos e Transf. de Impostos		478.008,86	599.401,35	0,00	242.806,08	4.057.694,27	265.150,31
1.7.1.8.01.5.1.00.00.	Rec.de Impostos e Transf. de Impostos		478.008,86	599.401,35	0,00	253.270,98	4.232.580,19	276.578,24
1.7.1.8.01.5.1.00.00.	Recursos Ordinários		6.054.778,93	7.592.417,07	0,00	2.912.000,00	3.771.040,00	3.179.976,80
1.7.1.8.01.5.1.00.00.	Recursos Ordinários		6.054.778,93	7.592.417,07	0,00	3.042.390,00	4.037.407,55	3.322.365,94
1.7.1.8.01.5.1.00.00.	Recursos Ordinários		6.054.778,93	7.592.417,07	0,00	3.075.543,68	4.185.167,47	3.358.570,59
1.7.1.8.01.5.1.00.00.	Recursos Ordinários		6.054.778,93	7.592.417,07	0,00	3.208.099,08	4.365.547,46	3.503.324,40
1.7.1.8.02.0.0.00.00.	Transferência da Compensação Financeira pela		1.492.809,66	2.380.695,70	0,00	0,00	0,00	0,00
1.7.1.8.02.2.0.00.00.	Cota-parte da Compensação Financeira de		33.546,42	21.746,25	0,00	0,00	0,00	0,00
1.7.1.8.02.2.1.00.00.	Cota-parte da Compensação Financeira de		33.546,42	21.746,25	0,00	0,00	0,00	0,00
1.7.1.8.02.2.1.00.00.	Cota-parte da Compensação Financeira de		33.546,42	21.746,25	0,00	0,00	0,00	0,00



PREFEITURA MUNICIPAL DE BARREIRAS

Rua Edigar de Deus Pitta

Lot. Aratu

BARREIRAS - BA

C.N.P.J.: 13.654.405/0001-95

Anexo XII, da Lei Orçamentária Anual - Orçamento 2023

Demonstrativo da Evolução da Receita nos últimos 3 anos e sua projeção para os dois anos seguintes

Demonstrativo da Evolução da Receita nos últimos 3 anos e sua

Código	Descrição	Fonte	Realizado	Realizado	Orçado	Orçado	Projeção	
			2020	2021	2022	2023	2024	2025
1.7.1.8.02.2.1.00.00.	Royalties/Fundo Especial do Petróleo/ CFEM		67.092,84	43.492,50	0,00	16.500,00	17.242,50	18.018,41
1.7.1.8.02.2.1.00.00.	Royalties/Fundo Especial do Petróleo/ CFEM		67.092,84	43.492,50	0,00	32.000,00	33.440,00	34.944,80
1.7.1.8.02.2.1.00.00.	Royalties/Fundo Especial do Petróleo/ CFEM		67.092,84	43.492,50	0,00	32.546,00	34.010,57	35.541,05
1.7.1.8.02.2.1.00.00.	Royalties/Fundo Especial do Petróleo/ CFEM		67.092,84	43.492,50	0,00	38.560,00	40.295,20	42.108,48
1.7.1.8.02.6.0.00.00.	Cota-Parte do Fundo Especial do Petróleo - FEP		1.459.263,24	2.358.949,45	0,00	0,00	0,00	0,00
1.7.1.8.02.6.1.00.00.	Cota-Parte do Fundo Especial do Petróleo - FEP		1.459.263,24	2.358.949,45	0,00	0,00	0,00	0,00
1.7.1.8.02.6.1.00.00.	Cota-Parte do Fundo Especial do Petróleo -		1.459.263,24	2.358.949,45	0,00	0,00	0,00	0,00
1.7.1.8.02.6.1.00.00.	Royalties/Fundo Especial do Petróleo/ CFEM		2.918.526,48	4.717.898,90	0,00	890.450,00	930.520,25	972.393,66
1.7.1.8.02.6.1.00.00.	Royalties/Fundo Especial do Petróleo/ CFEM		2.918.526,48	4.717.898,90	0,00	1.407.845,00	1.471.198,02	1.537.401,94
1.7.1.8.02.6.1.00.00.	Royalties/Fundo Especial do Petróleo/ CFEM		2.918.526,48	4.717.898,90	0,00	1.460.640,00	1.526.368,80	1.595.055,40
1.7.1.8.02.6.1.00.00.	Royalties/Fundo Especial do Petróleo/ CFEM		2.918.526,48	4.717.898,90	0,00	1.523.593,00	1.592.154,68	1.663.801,65
1.7.1.8.03.0.0.00.00.	Transferência de Recursos do Sistema Único de		98.047.095,02	101.055.865,96	0,00	0,00	0,00	0,00
1.7.1.8.03.0.0.00.00.	Transferência de Recursos do Sistema Único de		98.047.095,02	101.055.865,96	0,00	0,00	0,00	0,00
1.7.1.8.03.1.0.00.00.	Transferência de Recursos do Sistema Único de		13.878.842,69	30.333.076,29	0,00	0,00	0,00	0,00
1.7.1.8.03.1.0.00.00.	Transferência de Recursos do SUS - Atenção		13.878.842,69	30.333.076,29	0,00	0,00	0,00	0,00
1.7.1.8.03.1.1.00.00.	Transferência de Recursos do Sistema Único		13.878.842,69	30.333.076,29	0,00	0,00	0,00	0,00
1.7.1.8.03.1.1.00.00.	Transferência de Recursos do SUS - Atenção		13.878.842,69	30.333.076,29	0,00	0,00	0,00	0,00
1.7.1.8.03.1.1.00.00.	Programa Agentes Comunitários de Saúde -		4.655.050,00	16.833.076,29	0,00	0,00	0,00	0,00
1.7.1.8.03.1.1.00.00.	Transf. Fundo a Fundo Rec. SUS do Gov.		9.310.100,00	33.666.152,58	0,00	3.545.958,00	3.705.526,11	3.872.274,78
1.7.1.8.03.1.1.00.00.	Transf. Fundo a Fundo Rec. SUS do Gov.		9.310.100,00	33.666.152,58	0,00	4.121.500,00	4.306.967,50	4.500.781,04
1.7.1.8.03.1.1.00.00.	Receitas da Atenção Primária		4.655.050,00	16.833.076,29	0,00	0,00	0,00	0,00
1.7.1.8.03.1.1.00.00.	Transf. Fundo a Fundo Rec. SUS do Gov.		9.310.100,00	33.666.152,58	0,00	12.650.480,00	13.219.751,60	13.814.640,42
1.7.1.8.03.1.1.00.00.	Piso da Atenção Básica - PAB FIXO		7.599.503,23	0,00	0,00	0,00	0,00	0,00
1.7.1.8.03.1.1.00.00.	Transf. Fundo a Fundo Rec. SUS do Gov.		15.199.006,46	0,00	0,00	3.800.000,00	3.971.000,00	4.149.695,00
1.7.1.8.03.1.1.00.00.	Transf. Fundo a Fundo Rec. SUS do Gov.		15.199.006,46	0,00	0,00	4.942.500,00	5.164.912,50	5.397.333,56
1.7.1.8.03.1.1.00.00.	Piso da Atenção Básico - PAB Variável		883.284,78	0,00	0,00	0,00	0,00	0,00



PREFEITURA MUNICIPAL DE BARREIRAS

Rua Edigar de Deus Pitta

Lot. Aratu

BARREIRAS - BA

C.N.P.J.: 13.654.405/0001-95

Anexo XII, da Lei Orçamentária Anual - Orçamento 2023

Demonstrativo da Evolução da Receita nos últimos 3 anos e sua projeção para os dois anos seguintes

Demonstrativo da Evolução da Receita nos últimos 3 anos e sua

Código	Descrição	Fonte	Realizado	Realizado	Orçado	Orçado	Projeção	
			2020	2021	2022	2023	2024	2025
1.7.1.8.03.1.1.00.00.	Transf. Fundo a Fundo Rec. SUS do Gov.		1.766.569,56	0,00	0,00	2.842.320,00	2.970.224,40	3.103.884,50
1.7.1.8.03.1.1.00.00.	Transf. Fundo a Fundo Rec. SUS do Gov.		1.766.569,56	0,00	0,00	2.948.907,00	3.081.607,82	3.220.280,17
1.7.1.8.03.1.1.00.00.	Custeio de Atenção á Saúde Bucal		741.004,68	0,00	0,00	0,00	0,00	0,00
1.7.1.8.03.1.1.00.00.	Incremento Temporário PAB - Emenda de		0,00	13.500.000,00	0,00	0,00	0,00	0,00
1.7.1.8.03.2.1.00.00.	Transferência de Recursos do SUS - Atenção		66.584.854,65	65.405.790,24	0,00	0,00	0,00	0,00
1.7.1.8.03.2.1.00.00.	Atenção à Saúde da População		49.517.415,20	57.405.790,24	0,00	0,00	0,00	0,00
1.7.1.8.03.2.1.00.00.	Transf. Fundo a Fundo Rec. SUS do Gov.		99.034.830,40	114.811.580,48	0,00	46.785.051,00	48.890.378,30	51.090.445,32
1.7.1.8.03.2.1.00.00.	Transf. Fundo a Fundo Rec. SUS do Gov.		99.034.830,40	114.811.580,48	0,00	50.039.490,00	52.291.267,05	54.644.374,07
1.7.1.8.03.2.1.00.00.	Receitas da Atenção Especializada		49.517.415,20	57.405.790,24	0,00	0,00	0,00	0,00
1.7.1.8.03.2.1.00.00.	Transf. Fundo a Fundo Rec. SUS do Gov.		99.034.830,40	114.811.580,48	0,00	60.341.527,00	63.056.895,72	65.894.456,02
1.7.1.8.03.2.1.00.00.	Atenção à Saúde da População		2.135.766,00	0,00	0,00	0,00	0,00	0,00
1.7.1.8.03.2.1.00.00.	Transf. Fundo a Fundo Rec. SUS do Gov.		4.271.532,00	0,00	0,00	2.135.766,00	2.231.875,47	2.332.309,87
1.7.1.8.03.2.1.00.00.	Transf. Fundo a Fundo Rec. SUS do Gov.		4.271.532,00	0,00	0,00	2.415.857,00	2.524.570,56	2.638.176,24
1.7.1.8.03.2.1.00.00.	Atenção à Saúde da População		6.493.896,98	0,00	0,00	0,00	0,00	0,00
1.7.1.8.03.2.1.00.00.	Transf. Fundo a Fundo Rec. SUS do Gov.		12.987.793,96	0,00	0,00	2.635.410,00	2.754.003,45	2.877.933,61
1.7.1.8.03.2.1.00.00.	Transf. Fundo a Fundo Rec. SUS do Gov.		12.987.793,96	0,00	0,00	3.869.051,00	4.043.158,30	4.225.100,42
1.7.1.8.03.2.1.00.00.	Atenção à Saúde da População		67.549,47	0,00	0,00	0,00	0,00	0,00
1.7.1.8.03.2.1.00.00.	Transf. Fundo a Fundo Rec. SUS do Gov.		135.098,94	0,00	0,00	130.000,00	135.850,00	141.963,25
1.7.1.8.03.2.1.00.00.	Incremento Temporário MAC - Emenda de		5.100.000,00	0,00	0,00	0,00	0,00	0,00
1.7.1.8.03.2.1.00.00.	Incremento Temporário MAC - Emendas		3.270.227,00	0,00	0,00	0,00	0,00	0,00
1.7.1.8.03.2.1.00.00.	Incremento Temporário MAC - Emenda de		0,00	8.000.000,00	0,00	0,00	0,00	0,00
1.7.1.8.03.3.1.00.00.	Transferência de Recursos do SUS - Vigilância		1.673.369,95	1.741.928,16	0,00	0,00	0,00	0,00
1.7.1.8.03.3.1.00.00.	Assistência Financeira Complementar -		866.400,00	1.741.928,16	0,00	0,00	0,00	0,00
1.7.1.8.03.3.1.00.00.	Transf. Fundo a Fundo Rec. SUS do Gov.		1.732.800,00	3.483.856,32	0,00	584.064,00	610.346,88	637.812,49
1.7.1.8.03.3.1.00.00.	Transf. Fundo a Fundo Rec. SUS do Gov.		1.732.800,00	3.483.856,32	0,00	720.000,00	752.400,00	786.258,00
1.7.1.8.03.3.1.00.00.	Receitas de Vigilância em Saúde		866.400,00	1.741.928,16	0,00	0,00	0,00	0,00
1.7.1.8.03.3.1.00.00.	Transf. Fundo a Fundo Rec. SUS do Gov.		1.732.800,00	3.483.856,32	0,00	1.559.850,00	1.630.043,25	1.703.395,20



PREFEITURA MUNICIPAL DE BARREIRAS

Rua Edigar de Deus Pitta

Lot. Aratu

BARREIRAS - BA

C.N.P.J.: 13.654.405/0001-95

Anexo XII, da Lei Orçamentária Anual - Orçamento 2023

Demonstrativo da Evolução da Receita nos últimos 3 anos e sua projeção para os dois anos seguintes

Demonstrativo da Evolução da Receita nos últimos 3 anos e sua

Código	Descrição	Fonte	Realizado	Realizado	Orçado	Orçado	Projeção	
			2020	2021	2022	2023	2024	2025
1.7.1.8.03.3.1.00.00.	Incentivo Financeiro para a Vigilância em		570.491,92	0,00	0,00	0,00	0,00	0,00
1.7.1.8.03.3.1.00.00.	Transf. Fundo a Fundo Rec. SUS do Gov.		1.140.983,84	0,00	0,00	433.505,00	453.012,72	473.398,30
1.7.1.8.03.3.1.00.00.	Transf. Fundo a Fundo Rec. SUS do Gov.		1.140.983,84	0,00	0,00	449.761,00	470.000,24	491.150,26
1.7.1.8.03.3.1.00.00.	Incentivo Financeiro às Ações de Vigilância		129.939,96	0,00	0,00	0,00	0,00	0,00
1.7.1.8.03.3.1.00.00.	Transf. Fundo a Fundo Rec. SUS do Gov.		259.879,92	0,00	0,00	129.940,00	135.787,30	141.897,73
1.7.1.8.03.3.1.00.00.	Transf. Fundo a Fundo Rec. SUS do Gov.		259.879,92	0,00	0,00	134.812,00	140.878,54	147.218,07
1.7.1.8.03.3.1.00.00.	Incentivo Financeiro para Ações de		106.538,07	0,00	0,00	0,00	0,00	0,00
1.7.1.8.03.3.1.00.00.	Transf. Fundo a Fundo Rec. SUS do Gov.		213.076,14	0,00	0,00	95.800,00	100.111,00	104.616,00
1.7.1.8.03.4.1.00.00.	Transferência de Recursos do SUS -		917.090,16	917.090,16	0,00	0,00	0,00	0,00
1.7.1.8.03.4.1.00.00.	Promoção da Assistência Farmacêutica e		917.090,16	917.090,16	0,00	0,00	0,00	0,00
1.7.1.8.03.4.1.00.00.	Transf. Fundo a Fundo Rec. SUS do Gov.		1.834.180,32	1.834.180,32	0,00	867.797,00	906.847,86	947.656,02
1.7.1.8.03.4.1.00.00.	Transf. Fundo a Fundo Rec. SUS do Gov.		1.834.180,32	1.834.180,32	0,00	980.200,00	1.024.309,00	1.070.402,90
1.7.1.8.03.4.1.00.00.	Receitas de Assistência Farmacêutica		917.090,16	917.090,16	0,00	0,00	0,00	0,00
1.7.1.8.03.4.1.00.00.	Transf. Fundo a Fundo Rec. SUS do Gov.		1.834.180,32	1.834.180,32	0,00	990.890,00	1.035.480,05	1.082.076,65
1.7.1.8.03.5.1.00.00.	Transferência de Recursos do SUS - Gestão do		20.000,00	20.000,00	0,00	0,00	0,00	0,00
1.7.1.8.03.5.1.00.00.	Implementação da Segurança Alimentar e		20.000,00	20.000,00	0,00	0,00	0,00	0,00
1.7.1.8.03.5.1.00.00.	Transf. Fundo a Fundo Rec. SUS do Gov.		40.000,00	40.000,00	0,00	40.000,00	41.800,00	43.681,00
1.7.1.8.03.5.1.00.00.	Transf. Fundo a Fundo Rec. SUS do Gov.		40.000,00	40.000,00	0,00	41.500,00	43.367,50	45.319,04
1.7.1.8.03.5.1.00.00.	Receitas de Gestão SUS		20.000,00	20.000,00	0,00	0,00	0,00	0,00
1.7.1.8.03.5.1.00.00.	Transf. Fundo a Fundo Rec. SUS do Gov.		40.000,00	40.000,00	0,00	43.288,00	45.235,96	47.271,58
1.7.1.8.03.9.0.00.00.	Transferência de Recursos do SUS - Outros		14.972.937,57	2.637.981,11	0,00	0,00	0,00	0,00
1.7.1.8.03.9.0.00.00.	Enfrentamento Coronavírus - COVID19		14.972.937,57	2.637.981,11	0,00	0,00	0,00	0,00
1.7.1.8.03.9.0.00.00.	Transf. Fundo a Fundo Rec. SUS do Gov.		29.945.875,14	5.275.962,22	0,00	8.500.950,00	8.883.492,75	9.283.249,92
1.7.1.8.05.0.0.00.00.	Transferências de Recursos do Fundo Nacional		5.421.625,46	6.039.947,50	0,00	0,00	0,00	0,00
1.7.1.8.05.1.0.00.00.	Transferências do Salário-Educação		2.651.153,99	2.949.129,54	0,00	0,00	0,00	0,00
1.7.1.8.05.1.1.00.00.	Transferências do Salário-Educação - Principal		2.651.153,99	2.949.129,54	0,00	0,00	0,00	0,00
1.7.1.8.05.1.1.00.00.	Transferências da Quota do		2.651.153,99	2.949.129,54	0,00	0,00	0,00	0,00



PREFEITURA MUNICIPAL DE BARREIRAS

Rua Edigar de Deus Pitta

Lot. Aratu

BARREIRAS - BA

C.N.P.J.: 13.654.405/0001-95

Anexo XII, da Lei Orçamentária Anual - Orçamento 2023

Demonstrativo da Evolução da Receita nos últimos 3 anos e sua projeção para os dois anos seguintes

Demonstrativo da Evolução da Receita nos últimos 3 anos e sua

Código	Descrição	Fonte	Realizado	Realizado	Orçado	Orçado	Projeção	
			2020	2021	2022	2023	2024	2025
1.7.1.8.05.1.1.00.00.	Contr. ao Prog. Ens. Fundamental -Salário		5.302.307,98	5.898.259,08	0,00	2.850.400,00	2.978.668,00	3.112.708,06
1.7.1.8.05.1.1.00.00.	Contr. ao Prog. Ens. Fundamental -Salário		5.302.307,98	5.898.259,08	0,00	3.125.000,00	3.265.625,00	3.412.578,12
1.7.1.8.05.1.1.00.00.	Contr. ao Prog. Ens. Fundamental -Salário		5.302.307,98	5.898.259,08	0,00	3.356.420,00	3.507.458,90	3.665.294,55
1.7.1.8.05.1.1.00.00.	Contr. ao Prog. Ens. Fundamental -Salário		5.302.307,98	5.898.259,08	0,00	3.360.500,00	3.511.722,50	3.669.750,01
1.7.1.8.05.2.0.00.00.	Transferências Diretas do FNDE referentes ao		0,00	14.880,00	0,00	0,00	0,00	0,00
1.7.1.8.05.2.1.00.00.	Transferências Diretas do FNDE referentes ao		0,00	14.880,00	0,00	0,00	0,00	0,00
1.7.1.8.05.2.1.00.00.	Transf. Diretas do FNDE Ref. ao Programa		0,00	14.880,00	0,00	0,00	0,00	0,00
1.7.1.8.05.2.1.00.00.	Transf. do Fundo Nac. de Desen. da		0,00	29.760,00	0,00	35.000,00	36.575,00	38.220,88
1.7.1.8.05.2.1.00.00.	Transf. do Fundo Nac. de Desen. da		0,00	29.760,00	0,00	36.029,00	37.650,30	39.344,57
1.7.1.8.05.2.1.00.00.	Transf. do Fundo Nac. de Desen. da		0,00	29.760,00	0,00	37.200,00	38.874,00	40.623,33
1.7.1.8.05.3.0.00.00.	Transferências Diretas do FNDE referentes ao		2.255.432,00	2.403.313,00	0,00	0,00	0,00	0,00
1.7.1.8.05.3.1.00.00.	Transferências Diretas do FNDE referentes ao		2.255.432,00	2.403.313,00	0,00	0,00	0,00	0,00
1.7.1.8.05.3.1.00.00.	PNAE - Creche		250.166,00	292.366,80	0,00	0,00	0,00	0,00
1.7.1.8.05.3.1.00.00.	Transf. do Fundo Nac. de Desen. da		500.332,00	584.733,60	0,00	191.530,00	200.148,85	209.155,55
1.7.1.8.05.3.1.00.00.	Transf. do Fundo Nac. de Desen. da		500.332,00	584.733,60	0,00	197.161,00	206.033,24	215.304,74
1.7.1.8.05.3.1.00.00.	Transf. do Fundo Nac. de Desen. da		500.332,00	584.733,60	0,00	258.900,00	270.550,50	282.725,27
1.7.1.8.05.3.1.00.00.	PNAE - Pré Escola		348.510,00	389.208,60	0,00	0,00	0,00	0,00
1.7.1.8.05.3.1.00.00.	Transf. do Fundo Nac. de Desen. da		697.020,00	778.417,20	0,00	290.490,00	303.562,05	317.222,34
1.7.1.8.05.3.1.00.00.	Transf. do Fundo Nac. de Desen. da		697.020,00	778.417,20	0,00	299.030,00	312.486,35	326.548,24
1.7.1.8.05.3.1.00.00.	Transf. do Fundo Nac. de Desen. da		697.020,00	778.417,20	0,00	310.243,00	324.203,94	338.793,11
1.7.1.8.05.3.1.00.00.	Transf. do Fundo Nac. de Desen. da		697.020,00	778.417,20	0,00	310.300,00	324.263,50	338.855,36
1.7.1.8.05.3.1.00.00.	PNAE - EJA		59.544,00	70.237,20	0,00	0,00	0,00	0,00
1.7.1.8.05.3.1.00.00.	Transf. do Fundo Nac. de Desen. da		119.088,00	140.474,40	0,00	65.800,00	68.761,00	71.855,24
1.7.1.8.05.3.1.00.00.	Transf. do Fundo Nac. de Desen. da		119.088,00	140.474,40	0,00	96.000,00	100.320,00	104.834,40
1.7.1.8.05.3.1.00.00.	Transf. do Fundo Nac. de Desen. da		119.088,00	140.474,40	0,00	98.822,00	103.268,99	107.916,09
1.7.1.8.05.3.1.00.00.	Transf. do Fundo Nac. de Desen. da		119.088,00	140.474,40	0,00	102.527,00	107.140,72	111.962,05
1.7.1.8.05.3.1.00.00.	PNAE - Ensino Fundamental		1.547.286,00	1.598.330,80	0,00	0,00	0,00	0,00



PREFEITURA MUNICIPAL DE BARREIRAS

Rua Edigar de Deus Pitta

Lot. Aratu

BARREIRAS - BA

C.N.P.J.: 13.654.405/0001-95

Anexo XII, da Lei Orçamentária Anual - Orçamento 2023

Demonstrativo da Evolução da Receita nos últimos 3 anos e sua projeção para os dois anos seguintes

Demonstrativo da Evolução da Receita nos últimos 3 anos e sua

Código	Descrição	Fonte	Realizado	Realizado	Orçado	Orçado	Projeção	
			2020	2021	2022	2023	2024	2025
1.7.1.8.05.3.1.00.00.	Transf. do Fundo Nac. de Desen. da		3.094.572,00	3.196.661,60	0,00	1.358.558,00	1.419.693,11	1.483.579,30
1.7.1.8.05.3.1.00.00.	Transf. do Fundo Nac. de Desen. da		3.094.572,00	3.196.661,60	0,00	1.398.500,00	1.461.432,50	1.527.196,96
1.7.1.8.05.3.1.00.00.	Transf. do Fundo Nac. de Desen. da		3.094.572,00	3.196.661,60	0,00	1.450.943,00	1.516.235,44	1.584.466,03
1.7.1.8.05.3.1.00.00.	Transf. do Fundo Nac. de Desen. da		3.094.572,00	3.196.661,60	0,00	1.513.478,00	1.581.584,51	1.652.755,81
1.7.1.8.05.3.1.00.00.	PNAE - AEE		49.926,00	53.169,60	0,00	0,00	0,00	0,00
1.7.1.8.05.3.1.00.00.	Transf. do Fundo Nac. de Desen. da		99.852,00	106.339,20	0,00	48.590,40	50.776,97	53.061,93
1.7.1.8.05.3.1.00.00.	Transf. do Fundo Nac. de Desen. da		99.852,00	106.339,20	0,00	50.019,00	52.269,86	54.622,00
1.7.1.8.05.3.1.00.00.	Transf. do Fundo Nac. de Desen. da		99.852,00	106.339,20	0,00	51.894,00	54.229,23	56.669,55
1.7.1.8.05.3.1.00.00.	Transf. do Fundo Nac. de Desen. da		99.852,00	106.339,20	0,00	54.130,00	56.565,85	59.111,31
1.7.1.8.05.4.0.00.00.	Transferências Diretas do FNDE referentes ao		515.039,47	672.624,96	0,00	0,00	0,00	0,00
1.7.1.8.05.4.1.00.00.	Transferências Diretas do FNDE referentes ao		515.039,47	672.624,96	0,00	0,00	0,00	0,00
1.7.1.8.05.4.1.00.00.	PNATE - Fundamental		515.039,47	672.624,96	0,00	0,00	0,00	0,00
1.7.1.8.05.4.1.00.00.	Transf. do Fundo Nac. de Desen. da		1.030.078,94	1.345.249,92	0,00	248.796,48	259.992,32	271.691,98
1.7.1.8.05.4.1.00.00.	Transf. do Fundo Nac. de Desen. da		1.030.078,94	1.345.249,92	0,00	273.676,00	285.991,42	298.861,03
1.7.1.8.05.4.1.00.00.	Transf. do Fundo Nac. de Desen. da		1.030.078,94	1.345.249,92	0,00	283.938,00	296.715,21	310.067,39
1.7.1.8.05.4.1.00.00.	Transferência PNATE - Programa Nacional		515.039,47	672.624,96	0,00	0,00	0,00	0,00
1.7.1.8.05.4.1.00.00.	Transf. do Fundo Nac. de Desen. da		1.030.078,94	1.345.249,92	0,00	750.390,00	784.157,55	819.444,64
1.7.1.8.09.1.1.00.00.	Transferências de Recursos da		22.897.509,07	31.239.931,70	0,00	0,00	0,00	0,00
1.7.1.8.09.1.1.01.00.	Transferências de Recursos da		22.897.509,07	29.650.140,37	0,00	0,00	0,00	0,00
1.7.1.8.09.1.1.01.00.	Transferências FUNDEB (Aplic. do 30% .)		10.074.903,99	11.860.056,15	0,00	5.316.064,00	26.819.542,88	5.805.274,79
1.7.1.8.09.1.1.01.00.	Transferências FUNDEB (Aplic. do 40% .)		10.074.903,99	11.860.056,15	0,00	5.131.249,42	23.554.767,22	5.603.452,65
1.7.1.8.09.1.1.01.00.	Transferências FUNDEB (Aplic. do 40% .)		10.074.903,99	11.860.056,15	0,00	5.323.672,20	24.438.075,25	5.813.583,13
1.7.1.8.09.1.1.01.00.	Transferências FUNDEB (Aplic. do 60% .)		35.720.114,15	47.440.224,59	0,00	18.192.611,58	24.142.528,52	19.866.786,66
1.7.1.8.09.1.1.01.00.	Transferências FUNDEB (Aplic. do 60% .)		35.720.114,15	47.440.224,59	0,00	18.874.837,80	25.047.877,70	20.611.794,75
1.7.1.8.09.1.1.01.00.	Transferências FUNDEB (Aplic. do 70% .)		35.720.114,15	47.440.224,59	0,00	21.264.256,00	27.537.211,52	23.221.099,16
1.7.1.8.09.1.1.02.00.	COMPLEMENTAÇÃO FUNDEB - VAAT		0,00	1.589.791,33	0,00	0,00	0,00	0,00
1.7.1.8.10.0.0.00.00.	Transferências de Convênios da União e de Suas		188.832,84	153.368,90	0,00	0,00	0,00	0,00



PREFEITURA MUNICIPAL DE BARREIRAS

Rua Edigar de Deus Pitta

Lot. Aratu

BARREIRAS - BA

C.N.P.J.: 13.654.405/0001-95

Anexo XII, da Lei Orçamentária Anual - Orçamento 2023

Demonstrativo da Evolução da Receita nos últimos 3 anos e sua projeção para os dois anos seguintes

Demonstrativo da Evolução da Receita nos últimos 3 anos e sua

Código	Descrição	Fonte	Realizado	Realizado	Orçado	Orçado	Projeção	
			2020	2021	2022	2023	2024	2025
1.7.1.8.10.9.0.00.00.	Outras Transferências de Convênios da União		188.832,84	153.368,90	0,00	0,00	0,00	0,00
1.7.1.8.10.9.1.00.00.	Outras Transferências de Convênios da União -		188.832,84	153.368,90	0,00	0,00	0,00	0,00
1.7.1.8.10.9.1.00.00.	Repasse Trabalho Técnico Social Emp.		188.832,84	153.368,90	0,00	0,00	0,00	0,00
1.7.1.8.10.9.1.00.00.	Transferências de Convênios da União -		377.665,68	306.737,80	0,00	280.560,00	293.185,20	306.378,53
1.7.1.8.11.0.0.00.00.	Outras Transferências de Recursos Fundo a		3.204,70	0,00	0,00	0,00	0,00	0,00
1.7.1.8.11.1.0.00.00.	Transferência de Recursos do Fundo		3.204,70	0,00	0,00	0,00	0,00	0,00
1.7.1.8.11.1.1.00.00.	Transferência de Recursos do Fundo		3.204,70	0,00	0,00	0,00	0,00	0,00
1.7.1.8.11.1.1.00.00.	Transf. do FUPEN - Custeio das Ações e		3.204,70	0,00	0,00	0,00	0,00	0,00
1.7.1.8.11.1.1.00.00.	Transferências de Convênios da União -		0,00	0,00	0,00	3.590,00	3.751,55	3.920,37
1.7.1.8.12.0.0.00.00.	Transferências de Recursos do Fundo Nacional		4.191.956,92	1.820.269,42	0,00	0,00	0,00	0,00
1.7.1.8.12.1.0.00.00.	Transferências de Recursos do Fundo Nacional		4.191.956,92	1.820.269,42	0,00	0,00	0,00	0,00
1.7.1.8.12.1.1.00.01.	Bloco da Proteção Social Especial de Média		996.279,87	1.022.276,81	0,00	0,00	0,00	0,00
1.7.1.8.12.1.1.00.01.	Bloco da Proteção Social Básica		996.279,87	1.022.276,81	0,00	0,00	0,00	0,00
1.7.1.8.12.1.1.00.01.	Piso Fixo de Média Complexidade - PAEFI		95.853,40	570.379,91	0,00	0,00	0,00	0,00
1.7.1.8.12.1.1.00.01.	Transf. de Rec. do Fundo Nac. Assist.		191.706,80	1.140.759,82	0,00	123.600,00	129.162,00	134.974,29
1.7.1.8.12.1.1.00.01.	Transf. de Rec. do Fundo Nac. Assist.		191.706,80	1.140.759,82	0,00	128.235,00	134.005,58	140.035,83
1.7.1.8.12.1.1.00.01.	Transferência do Bloco de Proteção Social		95.853,40	570.379,91	0,00	0,00	0,00	0,00
1.7.1.8.12.1.1.00.01.	Transf. de Rec. do Fundo Nac. Assist.		191.706,80	1.140.759,82	0,00	1.920.580,00	2.007.006,10	2.097.321,37
1.7.1.8.12.1.1.00.01.	Piso Fixo Fixo de Média Complexidade - MSE		32.147,08	451.896,90	0,00	0,00	0,00	0,00
1.7.1.8.12.1.1.00.01.	Transf. de Rec. do Fundo Nac. Assist.		64.294,16	903.793,80	0,00	52.800,00	55.176,00	57.658,92
1.7.1.8.12.1.1.00.01.	Transf. de Rec. do Fundo Nac. Assist.		64.294,16	903.793,80	0,00	54.780,00	57.245,10	59.821,13
1.7.1.8.12.1.1.00.01.	Transferência do Programa Primeira Infância		32.147,08	451.896,90	0,00	0,00	0,00	0,00
1.7.1.8.12.1.1.00.01.	Transf. de Rec. do Fundo Nac. Assist.		64.294,16	903.793,80	0,00	480.950,00	502.592,75	525.209,42
1.7.1.8.12.1.1.00.01.	Piso Fixo de Média Complexidade - Centro		94.980,03	0,00	0,00	0,00	0,00	0,00
1.7.1.8.12.1.1.00.01.	Transf. de Rec. do Fundo Nac. Assist.		189.960,06	0,00	0,00	156.000,00	163.020,00	170.355,90
1.7.1.8.12.1.1.00.01.	Transf. de Rec. do Fundo Nac. Assist.		189.960,06	0,00	0,00	161.850,00	169.133,25	176.744,25
1.7.1.8.12.1.1.00.01.	Piso de Alta Complexidade I - Criança e		169.654,40	0,00	0,00	0,00	0,00	0,00



PREFEITURA MUNICIPAL DE BARREIRAS

Rua Edigar de Deus Pitta

Lot. Aratu

BARREIRAS - BA

C.N.P.J.: 13.654.405/0001-95

Anexo XII, da Lei Orçamentária Anual - Orçamento 2023

Demonstrativo da Evolução da Receita nos últimos 3 anos e sua projeção para os dois anos seguintes

Demonstrativo da Evolução da Receita nos últimos 3 anos e sua

Código	Descrição	Fonte	Realizado	Realizado	Orçado	Orçado	Projeção	
			2020	2021	2022	2023	2024	2025
1.7.1.8.12.1.1.00.01.	Transf. de Rec. do Fundo Nac. Assist.		339.308,80	0,00	0,00	50.000,00	52.250,00	54.601,25
1.7.1.8.12.1.1.00.01.	Transf. de Rec. do Fundo Nac. Assist.		339.308,80	0,00	0,00	51.875,00	54.209,38	56.648,80
1.7.1.8.12.1.1.00.01.	Piso de Alta Complexidade II - POP de Rua -		47.490,03	0,00	0,00	0,00	0,00	0,00
1.7.1.8.12.1.1.00.01.	Transf. de Rec. do Fundo Nac. Assist.		94.980,06	0,00	0,00	39.000,00	40.755,00	42.588,98
1.7.1.8.12.1.1.00.01.	Transf. de Rec. do Fundo Nac. Assist.		94.980,06	0,00	0,00	40.462,00	42.282,79	44.185,52
1.7.1.8.12.1.1.00.01.	Piso de Alta Complexidade I		78.754,93	0,00	0,00	0,00	0,00	0,00
1.7.1.8.12.1.1.00.01.	Transf. de Rec. do Fundo Nac. Assist.		157.509,86	0,00	0,00	27.000,00	28.215,00	29.484,68
1.7.1.8.12.1.1.00.01.	Transf. de Rec. do Fundo Nac. Assist.		157.509,86	0,00	0,00	28.012,00	29.272,54	30.589,80
1.7.1.8.12.1.1.00.01.	Incremento Temporário Bloc. Prot. Social		477.400,00	0,00	0,00	0,00	0,00	0,00
1.7.1.8.12.1.1.00.02.	Bloco da Proteção Social Básica		1.620.087,33	343.640,31	0,00	0,00	0,00	0,00
1.7.1.8.12.1.1.00.02.	Bloco da Proteção Social Especial		1.620.087,33	343.640,31	0,00	0,00	0,00	0,00
1.7.1.8.12.1.1.00.02.	Serviço de Convivência e Fortalecimento de		270.333,54	343.640,31	0,00	0,00	0,00	0,00
1.7.1.8.12.1.1.00.02.	Transf. de Rec. do Fundo Nac. Assist.		540.667,08	687.280,62	0,00	558.000,00	583.110,00	609.349,95
1.7.1.8.12.1.1.00.02.	Transf. de Rec. do Fundo Nac. Assist.		540.667,08	687.280,62	0,00	578.925,00	604.976,62	632.200,57
1.7.1.8.12.1.1.00.02.	Transferência do Bloco de Proteção Social		270.333,54	343.640,31	0,00	0,00	0,00	0,00
1.7.1.8.12.1.1.00.02.	Transf. de Rec. do Fundo Nac. Assist.		540.667,08	687.280,62	0,00	950.580,00	993.356,10	1.038.057,12
1.7.1.8.12.1.1.00.02.	Piso Variável III - Equipe Volante		124.602,03	0,00	0,00	0,00	0,00	0,00
1.7.1.8.12.1.1.00.02.	Transf. de Rec. do Fundo Nac. Assist.		249.204,06	0,00	0,00	216.000,00	225.720,00	235.877,40
1.7.1.8.12.1.1.00.02.	Transf. de Rec. do Fundo Nac. Assist.		249.204,06	0,00	0,00	224.100,00	234.184,50	244.722,80
1.7.1.8.12.1.1.00.02.	AEPETI - Ações Estratégicas do Prog. de		124.602,03	0,00	0,00	0,00	0,00	0,00
1.7.1.8.12.1.1.00.02.	Transf. de Rec. do Fundo Nac. Assist.		249.204,06	0,00	0,00	200.000,00	209.000,00	218.405,00
1.7.1.8.12.1.1.00.02.	Piso Básico Fixo - CRAS		325.151,76	0,00	0,00	0,00	0,00	0,00
1.7.1.8.12.1.1.00.02.	Transf. de Rec. do Fundo Nac. Assist.		650.303,52	0,00	0,00	576.000,00	601.920,00	629.006,40
1.7.1.8.12.1.1.00.02.	Transf. de Rec. do Fundo Nac. Assist.		650.303,52	0,00	0,00	597.600,00	624.492,00	652.594,14
1.7.1.8.12.1.1.00.02.	Incremento Temporário Bloc. Prot. Social		900.000,00	0,00	0,00	0,00	0,00	0,00
1.7.1.8.12.1.1.00.03.	Bloco da Gestão do SUAS		0,00	25.776,00	0,00	0,00	0,00	0,00
1.7.1.8.12.1.1.00.03.	Índice de Gestão Descentralizada do SUAS		0,00	25.776,00	0,00	0,00	0,00	0,00



PREFEITURA MUNICIPAL DE BARREIRAS

Rua Edigar de Deus Pitta

Lot. Aratu

BARREIRAS - BA

C.N.P.J.: 13.654.405/0001-95

Anexo XII, da Lei Orçamentária Anual - Orçamento 2023

Demonstrativo da Evolução da Receita nos últimos 3 anos e sua projeção para os dois anos seguintes

Demonstrativo da Evolução da Receita nos últimos 3 anos e sua

Código	Descrição	Fonte	Realizado	Realizado	Orçado	Orçado	Projeção	
			2020	2021	2022	2023	2024	2025
1.7.1.8.12.1.1.00.03.	Transf. de Rec. do Fundo Nac. Assist.		0,00	51.552,00	0,00	83.000,00	86.735,00	90.638,08
1.7.1.8.12.1.1.00.03.	Transf. de Rec. do Fundo Nac. Assist.		0,00	51.552,00	0,00	86.112,00	89.987,04	94.036,46
1.7.1.8.12.1.1.00.03.	Transferência da Gestão do SUAS		0,00	25.776,00	0,00	0,00	0,00	0,00
1.7.1.8.12.1.1.00.03.	Transf. de Rec. do Fundo Nac. Assist.		0,00	51.552,00	0,00	86.200,00	90.079,00	94.132,56
1.7.1.8.12.1.1.00.04.	Bloco da Gestão do Programa Bolsa Família e		555.657,26	428.576,30	0,00	0,00	0,00	0,00
1.7.1.8.12.1.1.00.04.	Índice de Gestão Descentralizada - IGDBF		555.657,26	428.576,30	0,00	0,00	0,00	0,00
1.7.1.8.12.1.1.00.04.	Transf. de Rec. do Fundo Nac. Assist.		1.111.314,52	857.152,60	0,00	476.035,00	497.456,58	519.842,12
1.7.1.8.12.1.1.00.04.	Transf. de Rec. do Fundo Nac. Assist.		1.111.314,52	857.152,60	0,00	493.886,00	516.110,87	539.335,86
1.7.1.8.12.1.1.00.04.	Transferência do Bloco do Prog. Bosa		555.657,26	428.576,30	0,00	0,00	0,00	0,00
1.7.1.8.12.1.1.00.04.	Transf. de Rec. do Fundo Nac. Assist.		1.111.314,52	857.152,60	0,00	525.480,00	549.126,60	573.837,30
1.7.1.8.12.1.1.00.05.	Bloco dos Programas do SUAS		373.222,46	0,00	0,00	0,00	0,00	0,00
1.7.1.8.12.1.1.00.05.	Programa da Primeira Infância no SUAS -		373.182,46	0,00	0,00	0,00	0,00	0,00
1.7.1.8.12.1.1.00.05.	Transf. de Rec. do Fundo Nac. Assist.		746.364,92	0,00	0,00	100.000,00	104.500,00	109.202,50
1.7.1.8.12.1.1.00.05.	Transf. de Rec. do Fundo Nac. Assist.		746.364,92	0,00	0,00	103.750,00	108.418,75	113.297,59
1.7.1.8.12.1.1.00.05.	BPC na Escola - Questionário a Ser Aplicado		40,00	0,00	0,00	0,00	0,00	0,00
1.7.1.8.12.1.1.00.05.	Transf. de Rec. do Fundo Nac. Assist.		80,00	0,00	0,00	4.800,00	5.016,00	5.241,72
1.7.1.8.12.1.1.00.06.	Outras Transferências do FNAS		646.710,00	0,00	0,00	0,00	0,00	0,00
1.7.1.8.12.1.1.00.06.	Transf. de Rec. do Fundo Nac. Assist.		1.293.420,00	0,00	0,00	7.800,00	8.151,00	8.517,80
1.7.1.8.12.1.1.00.06.	Suas Covid - Proteção Individual EPI		115.500,00	0,00	0,00	0,00	0,00	0,00
1.7.1.8.12.1.1.00.06.	Transferência para Ações do COVID-19 no		115.500,00	0,00	0,00	0,00	0,00	0,00
1.7.1.8.12.1.1.00.06.	Transf. de Rec. do Fundo Nac. Assist.		231.000,00	0,00	0,00	860.500,00	899.222,50	939.687,51
1.7.1.8.12.1.1.00.06.	COVID - Aquisição de Alimentos		20.010,00	0,00	0,00	0,00	0,00	0,00
1.7.1.8.12.1.1.00.06.	COVID - Ações Socioassistenciais		511.200,00	0,00	0,00	0,00	0,00	0,00
1.7.1.8.99.0.0.00.00.	Outras Transferências da União		23.181.159,14	602.539,20	0,00	0,00	0,00	0,00
1.7.1.8.99.1.0.00.00.	Outras Transferências da União		23.181.159,14	602.539,20	0,00	0,00	0,00	0,00
1.7.1.8.99.1.1.00.00.	Outras Transferências da União - Principal		23.181.159,14	602.539,20	0,00	0,00	0,00	0,00
1.7.1.8.99.1.1.00.00.	Lei Kandir - LC 176/2020		651.173,90	602.539,20	0,00	0,00	0,00	0,00



PREFEITURA MUNICIPAL DE BARREIRAS

Rua Edigar de Deus Pitta

Lot. Aratu

BARREIRAS - BA

C.N.P.J.: 13.654.405/0001-95

Anexo XII, da Lei Orçamentária Anual - Orçamento 2023

Demonstrativo da Evolução da Receita nos últimos 3 anos e sua projeção para os dois anos seguintes

Demonstrativo da Evolução da Receita nos últimos 3 anos e sua

Código	Descrição	Fonte	Realizado	Realizado	Orçado	Orçado	Projeção	
			2020	2021	2022	2023	2024	2025
1.7.1.8.99.1.1.03.00.	Auxilio Financeiro MP 938/2020		7.285.048,48	0,00	0,00	0,00	0,00	0,00
1.7.1.8.99.1.1.03.00.	Auxilio Financeiro LC 173/20 inciso II - Livre		11.826.342,26	0,00	0,00	0,00	0,00	0,00
1.7.1.8.99.1.1.03.00.	Auxilio Financeiro LC 173/20 inciso I -		2.252.594,50	0,00	0,00	0,00	0,00	0,00
1.7.1.8.99.1.1.03.00.	Transferências da Lei Aldir Blanc - Auxilio		1.166.000,00	0,00	0,00	0,00	0,00	0,00
1.7.1.9.00.0.0.00.00.	Outras Transferências de Recursos da União e de		0,00	0,00	775.299,00	0,00	0,00	0,00
1.7.1.9.00.0.0.00.00.	Outras Transferências de Recursos da União e de		0,00	0,00	0,00	931.915,00	973.851,18	1.017.674,48
1.7.1.9.53.0.0.00.00.	Transferências de Recursos do Fundo		0,00	0,00	3.752,00	0,00	0,00	0,00
1.7.1.9.53.0.0.00.00.	Transferências de Recursos do Fundo		0,00	0,00	0,00	5.000,00	5.225,00	5.460,12
1.7.1.9.53.0.1.00.00.	Transferências de Recursos do Fundo		0,00	0,00	3.752,00	0,00	0,00	0,00
1.7.1.9.53.0.1.00.00.	Transferências de Convênios da União -		0,00	0,00	0,00	3.752,00	3.920,84	4.097,28
1.7.1.9.53.0.1.00.00.	Transferências de Recursos do Fundo		0,00	0,00	0,00	5.000,00	5.225,00	5.460,12
1.7.1.9.53.0.1.00.00.	Outras Transferências de Convênios ou		0,00	0,00	0,00	5.000,00	5.225,00	5.460,12
1.7.1.9.58.0.0.00.00.	Transferência Obrigatória Decorrente da Lei		0,00	0,00	602.539,00	0,00	0,00	0,00
1.7.1.9.58.0.0.00.00.	Transferência Obrigatória Decorrente da Lei		0,00	0,00	0,00	740.905,00	774.245,72	809.086,78
1.7.1.9.58.0.1.00.00.	Lei Kandir - LC 176/2020 - Principal		0,00	0,00	602.539,00	0,00	0,00	0,00
1.7.1.9.58.0.1.00.00.	Rec. de Impostos e Transf. de Impostos Saúde		0,00	0,00	0,00	120.507,80	607.961,85	131.597,53
1.7.1.9.58.0.1.00.00.	Rec.de Impostos e Transf. de Impostos		0,00	0,00	0,00	36.152,34	604.165,86	39.479,26
1.7.1.9.58.0.1.00.00.	Recursos Ordinários		0,00	0,00	0,00	445.878,86	622.603,55	486.910,86
1.7.1.9.58.0.1.00.00.	Lei Kandir - LC 176/2020 - Principal		0,00	0,00	0,00	740.905,00	774.245,72	809.086,78
1.7.1.9.58.0.1.00.00.	Recursos não vinculados de Impostos		0,00	0,00	0,00	740.905,00	774.245,72	809.086,78
1.7.1.9.99.0.0.00.00.	Outras Transferências de Recursos da União e de		0,00	0,00	169.008,00	0,00	0,00	0,00
1.7.1.9.99.0.0.00.00.	Outras Transferências de Recursos da União e de		0,00	0,00	0,00	186.010,00	194.380,45	203.127,57
1.7.1.9.99.0.1.00.00.	Outras Transferências de Recursos da União e		0,00	0,00	169.008,00	0,00	0,00	0,00
1.7.1.9.99.0.1.00.00.	Outras Transferências de Recursos da União e		0,00	0,00	0,00	186.010,00	194.380,45	203.127,57
1.7.1.9.99.0.1.01.00.	Apoio Financeiro da União		0,00	0,00	111.522,00	0,00	0,00	0,00
1.7.1.9.99.0.1.01.00.	Recursos Ordinários		0,00	0,00	0,00	111.522,00	116.540,49	121.784,81



PREFEITURA MUNICIPAL DE BARREIRAS

Rua Edigar de Deus Pitta

Lot. Aratu

BARREIRAS - BA

C.N.P.J.: 13.654.405/0001-95

Anexo XII, da Lei Orçamentária Anual - Orçamento 2023

Demonstrativo da Evolução da Receita nos últimos 3 anos e sua projeção para os dois anos seguintes

Demonstrativo da Evolução da Receita nos últimos 3 anos e sua

Código	Descrição	Fonte	Realizado	Realizado	Orçado	Orçado	Projeção	
			2020	2021	2022	2023	2024	2025
1.7.1.9.99.0.1.01.00.	Apoio Financeiro da União		0,00	0,00	0,00	122.741,00	128.264,34	134.036,24
1.7.1.9.99.0.1.01.00.	Recursos não vinculados de Impostos		0,00	0,00	0,00	122.741,00	128.264,34	134.036,24
1.7.1.9.99.0.1.09.00.	Outras Transferências de Recursos da União		0,00	0,00	57.486,00	0,00	0,00	0,00
1.7.1.9.99.0.1.09.00.	Outras Transferências de Recursos da União		0,00	0,00	0,00	63.269,00	66.116,10	69.091,33
1.7.1.9.99.0.1.09.00.	Demais Transferências da União		0,00	0,00	57.486,00	0,00	0,00	0,00
1.7.1.9.99.0.1.09.00.	Recursos Ordinários		0,00	0,00	0,00	57.486,00	60.072,87	62.776,15
1.7.1.9.99.0.1.09.00.	Demais Transferências da União		0,00	0,00	0,00	63.269,00	66.116,10	69.091,33
1.7.1.9.99.0.1.09.00.	Recursos não vinculados de Impostos		0,00	0,00	0,00	63.269,00	66.116,10	69.091,33
1.7.2.0.00.0.0.00.00.	Transferências dos Estados e do Distrito Federal e		108.673.827,13	139.003.730,85	0,00	0,00	0,00	0,00
1.7.2.0.00.0.0.00.00.	Transferências dos Estados e do Distrito Federal e		0,00	0,00	145.796.866,00	0,00	0,00	0,00
1.7.2.0.00.0.0.00.00.	Transferências dos Estados e do Distrito Federal e		0,00	0,00	0,00	183.501.495,00	191.759.062,28	200.388.220,08
1.7.2.1.00.0.0.00.00.	Participação na Receita dos Estados e Distrito		0,00	0,00	142.488.682,00	0,00	0,00	0,00
1.7.2.1.00.0.0.00.00.	Participação na Receita dos Estados e Distrito		0,00	0,00	0,00	179.764.080,00	187.853.463,60	196.306.869,46
1.7.2.1.50.0.0.00.00.	Cota-Parte do ICMS		0,00	0,00	124.814.806,00	0,00	0,00	0,00
1.7.2.1.50.0.0.00.00.	Cota-Parte do ICMS		0,00	0,00	0,00	156.668.539,00	163.718.623,26	171.085.961,30
1.7.2.1.50.0.1.00.00.	Cota-Parte do ICMS - Principal		0,00	0,00	124.814.806,00	0,00	0,00	0,00
1.7.2.1.50.0.1.00.00.	Rec. de Impostos e Transf. de Impostos Saúde		0,00	0,00	0,00	24.962.961,20	125.938.139,25	27.260.177,70
1.7.2.1.50.0.1.00.00.	Rec.de Impostos e Transf. de Impostos		0,00	0,00	0,00	7.488.888,36	125.151.805,98	8.178.053,31
1.7.2.1.50.0.1.00.00.	Recursos Ordinários		0,00	0,00	0,00	92.362.956,44	128.971.139,04	100.862.657,51
1.7.2.1.50.0.1.00.00.	Cota-Parte do ICMS - Principal		0,00	0,00	0,00	156.668.539,00	163.718.623,26	171.085.961,30
1.7.2.1.50.0.1.00.00.	Recursos não vinculados de Impostos		0,00	0,00	0,00	117.501.404,25	161.956.102,19	128.314.470,98
1.7.2.1.50.0.1.00.00.	Recursos não Vinculados de Impostos -		0,00	0,00	0,00	31.333.707,80	158.078.555,85	34.217.192,26
1.7.2.1.50.0.1.00.00.	Recursos não Vinculados de Impostos -		0,00	0,00	0,00	7.833.426,95	157.021.043,21	8.554.298,07
1.7.2.1.51.0.0.00.00.	Cota-Parte do IPVA		0,00	0,00	16.671.776,00	0,00	0,00	0,00
1.7.2.1.51.0.0.00.00.	Cota-Parte do IPVA		0,00	0,00	0,00	22.114.017,00	23.109.147,76	24.149.059,41
1.7.2.1.51.0.1.00.00.	Cota-Parte do IPVA - Principal		0,00	0,00	16.671.776,00	0,00	0,00	0,00



PREFEITURA MUNICIPAL DE BARREIRAS

Rua Edigar de Deus Pitta

Lot. Aratu

BARREIRAS - BA

C.N.P.J.: 13.654.405/0001-95

Anexo XII, da Lei Orçamentária Anual - Orçamento 2023

Demonstrativo da Evolução da Receita nos últimos 3 anos e sua projeção para os dois anos seguintes

Demonstrativo da Evolução da Receita nos últimos 3 anos e sua

Código	Descrição	Fonte	Realizado	Realizado	Orçado	Orçado	Projeção	
			2020	2021	2022	2023	2024	2025
1.7.2.1.51.0.1.00.00.	Rec. de Impostos e Transf. de Impostos Saúde		0,00	0,00	0,00	3.334.355,20	16.821.821,98	3.641.199,24
1.7.2.1.51.0.1.00.00.	Rec.de Impostos e Transf. de Impostos		0,00	0,00	0,00	1.000.306,56	16.716.789,80	1.092.359,77
1.7.2.1.51.0.1.00.00.	Recursos Ordinários		0,00	0,00	0,00	12.337.114,24	17.226.946,14	13.472.437,18
1.7.2.1.51.0.1.00.00.	Cota-Parte do IPVA - Principal		0,00	0,00	0,00	22.114.017,00	23.109.147,76	24.149.059,41
1.7.2.1.51.0.1.00.00.	Recursos não vinculados de Impostos		0,00	0,00	0,00	16.585.512,75	22.860.365,07	18.111.794,56
1.7.2.1.51.0.1.00.00.	Recursos não Vinculados de Impostos -		0,00	0,00	0,00	4.422.803,40	22.313.043,15	4.829.811,88
1.7.2.1.51.0.1.00.00.	Recursos não Vinculados de Impostos -		0,00	0,00	0,00	1.105.700,85	22.163.773,54	1.207.452,97
1.7.2.1.52.0.0.00.00.	Cota-Parte do IPI - Municípios		0,00	0,00	852.100,00	0,00	0,00	0,00
1.7.2.1.52.0.0.00.00.	Cota-Parte do IPI - Municípios		0,00	0,00	0,00	809.302,00	845.720,59	883.778,02
1.7.2.1.52.0.1.00.00.	Cota-Parte do IPI - Municípios - Principal		0,00	0,00	852.100,00	0,00	0,00	0,00
1.7.2.1.52.0.1.00.00.	Rec. de Impostos e Transf. de Impostos Saúde		0,00	0,00	0,00	170.420,00	859.768,90	186.102,90
1.7.2.1.52.0.1.00.00.	Rec.de Impostos e Transf. de Impostos		0,00	0,00	0,00	51.126,00	854.400,67	55.830,87
1.7.2.1.52.0.1.00.00.	Recursos Ordinários		0,00	0,00	0,00	630.554,00	880.474,93	688.580,73
1.7.2.1.52.0.1.00.00.	Cota-Parte do IPI - Municípios - Principal		0,00	0,00	0,00	809.302,00	845.720,59	883.778,02
1.7.2.1.52.0.1.00.00.	Recursos não vinculados de Impostos		0,00	0,00	0,00	445.116,10	829.332,22	486.077,91
1.7.2.1.52.0.1.00.00.	Recursos não Vinculados de Impostos -		0,00	0,00	0,00	161.860,40	816.585,72	176.755,60
1.7.2.1.52.0.1.00.00.	Recursos não Vinculados de Impostos -		0,00	0,00	0,00	202.325,50	818.406,65	220.944,50
1.7.2.1.53.0.0.00.00.	Cota-Parte da Contribuição de Intervenção no		0,00	0,00	150.000,00	0,00	0,00	0,00
1.7.2.1.53.0.0.00.00.	Cota-Parte da Contribuição de Intervenção no		0,00	0,00	0,00	172.222,00	179.971,99	188.070,73
1.7.2.1.53.0.1.00.00.	Cota-Parte da Contribuição de Intervenção no		0,00	0,00	150.000,00	0,00	0,00	0,00
1.7.2.1.53.0.1.00.00.	Contribuição de Inter. do Domínio Econômico -		0,00	0,00	0,00	150.000,00	156.750,00	163.803,75
1.7.2.1.53.0.1.00.00.	Cota-Parte da Contribuição de Intervenção no		0,00	0,00	0,00	172.222,00	179.971,99	188.070,73
1.7.2.1.53.0.1.00.00.	Recursos da Contribuição de Intervenção no		0,00	0,00	0,00	172.222,00	179.971,99	188.070,73
1.7.2.3.00.0.0.00.00.	Transferências de Recursos do Sistema Único de		0,00	0,00	2.169.789,00	0,00	0,00	0,00
1.7.2.3.00.0.0.00.00.	Transferências de Recursos do Sistema Único de		0,00	0,00	0,00	2.398.806,00	2.506.752,27	2.619.556,12
1.7.2.3.50.0.0.00.00.	Transferências de Recursos do Sistema Único de		0,00	0,00	2.169.789,00	0,00	0,00	0,00
1.7.2.3.50.0.0.00.00.	Transferências de Recursos do Sistema Único de		0,00	0,00	0,00	2.398.806,00	2.506.752,27	2.619.556,12



PREFEITURA MUNICIPAL DE BARREIRAS

Rua Edigar de Deus Pitta

Lot. Aratu

BARREIRAS - BA

C.N.P.J.: 13.654.405/0001-95

Anexo XII, da Lei Orçamentária Anual - Orçamento 2023

Demonstrativo da Evolução da Receita nos últimos 3 anos e sua projeção para os dois anos seguintes

Demonstrativo da Evolução da Receita nos últimos 3 anos e sua

Código	Descrição	Fonte	Realizado	Realizado	Orçado	Orçado	Projeção	
			2020	2021	2022	2023	2024	2025
1.7.2.3.50.0.1.00.01.	Transferência Estadual da Atenção Primária		0,00	0,00	568.300,00	0,00	0,00	0,00
1.7.2.3.50.0.1.00.01.	Transf. de Recursos do Sistema Único de		0,00	0,00	0,00	568.300,00	593.873,50	620.597,81
1.7.2.3.50.0.1.00.01.	Transferência Estadual da Atenção Primária		0,00	0,00	0,00	853.799,00	892.219,96	932.369,85
1.7.2.3.50.0.1.00.01.	Transferências Fundo a Fundo de Recursos		0,00	0,00	0,00	853.799,00	892.219,96	932.369,85
1.7.2.3.50.0.1.00.02.	Transferência Estadual da Atenção		0,00	0,00	1.118.970,00	0,00	0,00	0,00
1.7.2.3.50.0.1.00.02.	Transf. de Recursos do Sistema Único de		0,00	0,00	0,00	1.118.970,00	1.169.323,65	1.221.943,21
1.7.2.3.50.0.1.00.02.	Transferência Estadual da Atenção		0,00	0,00	0,00	1.177.982,00	1.230.991,19	1.286.385,79
1.7.2.3.50.0.1.00.02.	Transferências Fundo a Fundo de Recursos		0,00	0,00	0,00	1.177.982,00	1.230.991,19	1.286.385,79
1.7.2.3.50.0.1.00.04.	Transferência Estadual da Assistência		0,00	0,00	367.025,00	0,00	0,00	0,00
1.7.2.3.50.0.1.00.04.	Transf. de Recursos do Sistema Único de		0,00	0,00	0,00	367.025,00	383.541,12	400.800,48
1.7.2.3.50.0.1.00.04.	Transferência Estadual da Assistência		0,00	0,00	0,00	367.025,00	383.541,12	400.800,48
1.7.2.3.50.0.1.00.04.	Transferências Fundo a Fundo de Recursos		0,00	0,00	0,00	367.025,00	383.541,12	400.800,48
1.7.2.3.50.0.1.00.05.	Ações da COVID-19 Estadual Saúde		0,00	0,00	115.494,00	0,00	0,00	0,00
1.7.2.3.50.0.1.00.05.	Transf. de Recursos do Sistema Único de		0,00	0,00	0,00	115.494,00	120.691,23	126.122,34
1.7.2.8.00.0.0.00.00.	Transferências dos Estados - Específica E/M		108.673.827,13	139.003.730,85	0,00	0,00	0,00	0,00
1.7.2.8.01.0.0.00.00.	Participação na Receita dos Estados		105.408.728,21	135.223.670,46	0,00	0,00	0,00	0,00
1.7.2.8.01.1.0.00.00.	Cota-Parte do ICMS		88.000.744,87	116.291.152,72	0,00	0,00	0,00	0,00
1.7.2.8.01.1.1.00.00.	Cota-Parte do ICMS - Principal		88.000.744,87	116.291.152,72	0,00	0,00	0,00	0,00



PREFEITURA MUNICIPAL DE BARREIRAS

Rua Edigar de Deus Pitta

Lot. Aratu

BARREIRAS - BA

C.N.P.J.: 13.654.405/0001-95

Anexo XII, da Lei Orçamentária Anual - Orçamento 2023

Demonstrativo da Evolução da Receita nos últimos 3 anos e sua projeção para os dois anos seguintes

Demonstrativo da Evolução da Receita nos últimos 3 anos e sua

Código	Descrição	Fonte	Realizado	Realizado	Orçado	Orçado	Projeção	
			2020	2021	2022	2023	2024	2025
1.7.2.8.01.1.1.00.00.	Rec. de Impostos e Transf. de Impostos Saúde		31.680.268,15	41.864.814,98	0,00	9.075.060,00	60.908.777,70	9.910.192,40
1.7.2.8.01.1.1.00.00.	Rec. de Impostos e Transf. de Impostos Saúde		31.680.268,15	41.864.814,98	0,00	11.202.771,52	70.521.446,72	12.233.706,57
1.7.2.8.01.1.1.00.00.	Rec. de Impostos e Transf. de Impostos Saúde		31.680.268,15	41.864.814,98	0,00	14.001.666,12	78.417.108,98	15.290.169,44
1.7.2.8.01.1.1.00.00.	Rec. de Impostos e Transf. de Impostos Saúde		31.680.268,15	41.864.814,98	0,00	14.605.137,90	81.796.886,21	15.949.175,72
1.7.2.8.01.1.1.00.00.	Rec.de Impostos e Transf. de Impostos		10.560.089,38	13.954.938,33	0,00	3.025.020,00	60.636.525,90	3.303.397,47
1.7.2.8.01.1.1.00.00.	Rec.de Impostos e Transf. de Impostos		10.560.089,38	13.954.938,33	0,00	4.201.039,32	70.206.368,77	4.587.639,96
1.7.2.8.01.1.1.00.00.	Rec.de Impostos e Transf. de Impostos		10.560.089,38	13.954.938,33	0,00	4.667.222,04	77.997.058,99	5.096.723,15
1.7.2.8.01.1.1.00.00.	Rec.de Impostos e Transf. de Impostos		10.560.089,38	13.954.938,33	0,00	4.868.379,30	81.358.732,07	5.316.391,91
1.7.2.8.01.1.1.00.00.	Recursos Ordinários		133.761.132,20	176.762.552,13	0,00	48.400.320,00	62.678.414,40	52.854.359,45
1.7.2.8.01.1.1.00.00.	Recursos Ordinários		133.761.132,20	176.762.552,13	0,00	54.613.511,16	72.474.930,00	59.639.319,52
1.7.2.8.01.1.1.00.00.	Recursos Ordinários		133.761.132,20	176.762.552,13	0,00	59.118.145,84	80.447.350,56	64.558.493,21
1.7.2.8.01.1.1.00.00.	Recursos Ordinários		133.761.132,20	176.762.552,13	0,00	61.666.137,80	83.914.631,20	67.340.964,13
1.7.2.8.01.2.0.00.00.	Cota-Parte do IPVA		16.618.777,68	17.997.168,23	0,00	0,00	0,00	0,00
1.7.2.8.01.2.1.00.00.	Cota-Parte do IPVA - Principal		16.618.777,68	17.997.168,23	0,00	0,00	0,00	0,00
1.7.2.8.01.2.1.00.00.	Rec. de Impostos e Transf. de Impostos Saúde		5.982.759,96	6.478.980,56	0,00	1.777.500,00	11.929.987,50	1.941.074,44
1.7.2.8.01.2.1.00.00.	Rec. de Impostos e Transf. de Impostos Saúde		5.982.759,96	6.478.980,56	0,00	2.085.600,00	13.128.852,00	2.277.527,34
1.7.2.8.01.2.1.00.00.	Rec. de Impostos e Transf. de Impostos Saúde		5.982.759,96	6.478.980,56	0,00	2.434.286,16	13.633.354,88	2.658.301,34
1.7.2.8.01.2.1.00.00.	Rec. de Impostos e Transf. de Impostos Saúde		5.982.759,96	6.478.980,56	0,00	2.871.144,00	16.080.001,48	3.135.361,03
1.7.2.8.01.2.1.00.00.	Rec.de Impostos e Transf. de Impostos		1.994.253,32	2.159.660,19	0,00	592.500,00	11.876.662,50	647.024,81
1.7.2.8.01.2.1.00.00.	Rec.de Impostos e Transf. de Impostos		1.994.253,32	2.159.660,19	0,00	782.100,00	13.070.194,50	854.072,75
1.7.2.8.01.2.1.00.00.	Rec.de Impostos e Transf. de Impostos		1.994.253,32	2.159.660,19	0,00	811.428,72	13.560.326,29	886.100,45
1.7.2.8.01.2.1.00.00.	Rec.de Impostos e Transf. de Impostos		1.994.253,32	2.159.660,19	0,00	957.048,00	15.993.867,16	1.045.120,34
1.7.2.8.01.2.1.00.00.	Recursos Ordinários		25.260.542,07	27.355.695,71	0,00	9.480.000,00	12.276.600,00	10.352.397,00
1.7.2.8.01.2.1.00.00.	Recursos Ordinários		25.260.542,07	27.355.695,71	0,00	10.167.300,00	13.492.528,50	11.102.945,78
1.7.2.8.01.2.1.00.00.	Recursos Ordinários		25.260.542,07	27.355.695,71	0,00	10.278.097,12	13.986.326,37	11.223.939,01
1.7.2.8.01.2.1.00.00.	Recursos Ordinários		25.260.542,07	27.355.695,71	0,00	12.122.608,00	16.496.317,36	13.238.191,00
1.7.2.8.01.3.0.00.00.	Cota-Parte do IPI - Municípios		680.223,06	864.305,22	0,00	0,00	0,00	0,00
1.7.2.8.01.3.1.00.00.	Cota-Parte do IPI - Municípios - Principal		680.223,06	864.305,22	0,00	0,00	0,00	0,00



PREFEITURA MUNICIPAL DE BARREIRAS

Rua Edigar de Deus Pitta

Lot. Aratu

BARREIRAS - BA

C.N.P.J.: 13.654.405/0001-95

Anexo XII, da Lei Orçamentária Anual - Orçamento 2023

Demonstrativo da Evolução da Receita nos últimos 3 anos e sua projeção para os dois anos seguintes

Demonstrativo da Evolução da Receita nos últimos 3 anos e sua

Código	Descrição	Fonte	Realizado	Realizado	Orçado	Orçado	Projeção	
			2020	2021	2022	2023	2024	2025
1.7.2.8.01.3.1.00.00.	Rec. de Impostos e Transf. de Impostos Saúde		244.880,30	311.149,88	0,00	108.000,00	724.860,00	117.938,70
1.7.2.8.01.3.1.00.00.	Rec. de Impostos e Transf. de Impostos Saúde		244.880,30	311.149,88	0,00	118.586,88	746.504,41	129.499,84
1.7.2.8.01.3.1.00.00.	Rec. de Impostos e Transf. de Impostos Saúde		244.880,30	311.149,88	0,00	138.412,98	775.189,58	151.150,43
1.7.2.8.01.3.1.00.00.	Rec. de Impostos e Transf. de Impostos Saúde		244.880,30	311.149,88	0,00	138.704,40	776.821,70	151.468,67
1.7.2.8.01.3.1.00.00.	Rec.de Impostos e Transf. de Impostos		81.626,77	103.716,63	0,00	36.000,00	721.620,00	39.312,90
1.7.2.8.01.3.1.00.00.	Rec.de Impostos e Transf. de Impostos		81.626,77	103.716,63	0,00	44.470,08	743.169,15	48.562,44
1.7.2.8.01.3.1.00.00.	Rec.de Impostos e Transf. de Impostos		81.626,77	103.716,63	0,00	46.137,66	771.037,19	50.383,48
1.7.2.8.01.3.1.00.00.	Rec.de Impostos e Transf. de Impostos		81.626,77	103.716,63	0,00	46.234,80	772.660,57	50.489,56
1.7.2.8.01.3.1.00.00.	Recursos Ordinários		1.033.939,05	1.313.743,93	0,00	576.000,00	745.920,00	629.006,40
1.7.2.8.01.3.1.00.00.	Recursos Ordinários		1.033.939,05	1.313.743,93	0,00	578.111,04	767.183,00	631.311,71
1.7.2.8.01.3.1.00.00.	Recursos Ordinários		1.033.939,05	1.313.743,93	0,00	584.410,36	795.259,47	638.190,72
1.7.2.8.01.3.1.00.00.	Recursos Ordinários		1.033.939,05	1.313.743,93	0,00	585.640,80	796.933,84	639.534,39
1.7.2.8.01.4.0.00.00.	Cota-Parte da Contribuição de Intervenção no		108.982,60	71.044,29	0,00	0,00	0,00	0,00
1.7.2.8.01.4.1.00.00.	Cota-Parte da Contribuição de Intervenção no		108.982,60	71.044,29	0,00	0,00	0,00	0,00
1.7.2.8.01.4.1.00.00.	Contribuição de Inter. do Domínio Econômico -		217.965,20	142.088,58	0,00	250.000,00	261.250,00	273.006,25
1.7.2.8.01.4.1.00.00.	Contribuição de Inter. do Domínio Econômico -		217.965,20	142.088,58	0,00	336.947,00	352.109,62	367.954,55
1.7.2.8.01.4.1.00.00.	Contribuição de Inter. do Domínio Econômico -		217.965,20	142.088,58	0,00	349.582,00	365.313,19	381.752,28
1.7.2.8.03.0.0.00.00.	Transferência de Recursos do Estado para Prog.		2.809.886,00	2.038.372,25	0,00	0,00	0,00	0,00
1.7.2.8.03.1.0.00.00.	Transferência de Recursos do Estado para Prog.		2.809.886,00	2.038.372,25	0,00	0,00	0,00	0,00
1.7.2.8.03.1.1.00.00.	Transferência de Recursos do Estado para		2.809.886,00	2.038.372,25	0,00	0,00	0,00	0,00
1.7.2.8.03.1.1.00.00.	SAMU - ESTADO		510.000,00	0,00	0,00	0,00	0,00	0,00
1.7.2.8.03.1.1.00.00.	Transf. de Recursos do Sistema Único de		1.020.000,00	0,00	0,00	1.107.365,70	1.157.197,16	1.209.271,03
1.7.2.8.03.1.1.00.00.	Incentivo Financeiro para Equipe de Atenção		510.000,00	0,00	0,00	0,00	0,00	0,00
1.7.2.8.03.1.1.00.00.	Transf. de Recursos do Sistema Único de		1.020.000,00	0,00	0,00	432.000,00	451.440,00	471.754,80
1.7.2.8.03.1.1.00.00.	Transf. de Recursos do Sistema Único de		1.020.000,00	0,00	0,00	448.200,00	468.369,00	489.445,60
1.7.2.8.03.1.1.00.00.	Implementação de Ações para		1.232.000,00	0,00	0,00	0,00	0,00	0,00
1.7.2.8.03.1.1.00.01.	Transferência Estadual da Atenção Primária		0,00	661.500,00	0,00	0,00	0,00	0,00



PREFEITURA MUNICIPAL DE BARREIRAS

Rua Edigar de Deus Pitta

Lot. Aratu

BARREIRAS - BA

C.N.P.J.: 13.654.405/0001-95

Anexo XII, da Lei Orçamentária Anual - Orçamento 2023

Demonstrativo da Evolução da Receita nos últimos 3 anos e sua projeção para os dois anos seguintes

Demonstrativo da Evolução da Receita nos últimos 3 anos e sua

Código	Descrição	Fonte	Realizado	Realizado	Orçado	Orçado	Projeção	
			2020	2021	2022	2023	2024	2025
1.7.2.8.03.1.1.00.01.	Transferência Estadual da Atenção Primária		0,00	661.500,00	0,00	0,00	0,00	0,00
1.7.2.8.03.1.1.00.01.	Transf. de Recursos do Sistema Único de		0,00	1.323.000,00	0,00	486.000,00	507.870,00	530.724,15
1.7.2.8.03.1.1.00.02.	Transferência do Estado para Atenção		1.067.886,00	1.156.872,25	0,00	0,00	0,00	0,00
1.7.2.8.03.1.1.00.02.	Funcionamento do Serviço de Assistência		1.067.886,00	1.156.872,25	0,00	0,00	0,00	0,00
1.7.2.8.03.1.1.00.02.	Transf. de Recursos do Sistema Único de		2.135.772,00	2.313.744,50	0,00	1.067.400,00	1.115.433,00	1.165.627,48
1.7.2.8.03.1.1.00.02.	Transf. de Recursos do Sistema Único de		2.135.772,00	2.313.744,50	0,00	1.070.580,00	1.118.756,10	1.169.100,12
1.7.2.8.03.1.1.00.02.	Transf. de Recursos do Sistema Único de		2.135.772,00	2.313.744,50	0,00	1.850.630,00	1.933.908,35	2.020.934,23
1.7.2.8.03.1.1.00.03.	Transferência do Estado para Ações do		0,00	220.000,00	0,00	0,00	0,00	0,00
1.7.2.8.03.1.1.00.03.	Ações da COVID-19 Estadual Saúde		0,00	220.000,00	0,00	0,00	0,00	0,00
1.7.2.8.03.1.1.00.03.	Transf. de Recursos do Sistema Único de		0,00	440.000,00	0,00	110.500,00	115.472,50	120.668,76
1.7.2.8.07.0.0.00.00.	Transferência do Estado destinadas à Assistência		451.125,92	624.907,70	0,00	0,00	0,00	0,00
1.7.2.8.07.1.0.00.00.	Transferência do Estado destinadas à		451.125,92	624.907,70	0,00	0,00	0,00	0,00
1.7.2.8.07.1.1.00.00.	Transferência do Estado destinadas à		451.125,92	624.907,70	0,00	0,00	0,00	0,00
1.7.2.8.07.1.1.00.01.	Bloco de Benefício Eventual - Estado		5.600,00	22.100,00	0,00	0,00	0,00	0,00
1.7.2.8.07.1.1.00.01.	Benefícios Eventuais - BE - FEAS		5.600,00	22.100,00	0,00	0,00	0,00	0,00
1.7.2.8.07.1.1.00.01.	Rec. do Fundo Estadual de Assistência		11.200,00	44.200,00	0,00	8.400,00	8.778,00	9.173,01
1.7.2.8.07.1.1.00.01.	Rec. do Fundo Estadual de Assistência		11.200,00	44.200,00	0,00	8.715,00	9.107,18	9.517,00
1.7.2.8.07.1.1.00.01.	Rec. do Fundo Estadual de Assistência		11.200,00	44.200,00	0,00	9.090,00	9.499,05	9.926,51
1.7.2.8.07.1.1.00.02.	Bloco de Proteção Social Básica - Estado		111.112,32	142.989,00	0,00	0,00	0,00	0,00
1.7.2.8.07.1.1.00.02.	CRAS - PAIF		79.120,32	142.989,00	0,00	0,00	0,00	0,00
1.7.2.8.07.1.1.00.02.	Rec. do Fundo Estadual de Assistência		158.240,64	285.978,00	0,00	108.000,00	112.860,00	117.938,70
1.7.2.8.07.1.1.00.02.	Rec. do Fundo Estadual de Assistência		158.240,64	285.978,00	0,00	112.050,00	117.092,25	122.361,40
1.7.2.8.07.1.1.00.02.	Transferência da Proteção Social Básica		79.120,32	142.989,00	0,00	0,00	0,00	0,00
1.7.2.8.07.1.1.00.02.	Rec. do Fundo Estadual de Assistência		158.240,64	285.978,00	0,00	161.950,00	169.237,75	176.853,45
1.7.2.8.07.1.1.00.02.	SCFV		31.992,00	0,00	0,00	0,00	0,00	0,00
1.7.2.8.07.1.1.00.02.	Rec. do Fundo Estadual de Assistência		63.984,00	0,00	0,00	47.988,00	50.147,46	52.404,10
1.7.2.8.07.1.1.00.02.	Rec. do Fundo Estadual de Assistência		63.984,00	0,00	0,00	49.787,00	52.027,42	54.368,65



PREFEITURA MUNICIPAL DE BARREIRAS

Rua Edigar de Deus Pitta

Lot. Aratu

BARREIRAS - BA

C.N.P.J.: 13.654.405/0001-95

Anexo XII, da Lei Orçamentária Anual - Orçamento 2023

Demonstrativo da Evolução da Receita nos últimos 3 anos e sua projeção para os dois anos seguintes

Demonstrativo da Evolução da Receita nos últimos 3 anos e sua

Código	Descrição	Fonte	Realizado	Realizado	Orçado	Orçado	Projeção	
			2020	2021	2022	2023	2024	2025
1.7.2.8.07.1.1.00.03.	Bloco da PSEMC e PSEAC		334.413,60	459.818,70	0,00	0,00	0,00	0,00
1.7.2.8.07.1.1.00.03.	CREAS		16.480,00	459.818,70	0,00	0,00	0,00	0,00
1.7.2.8.07.1.1.00.03.	Rec. do Fundo Estadual de Assistência		32.960,00	919.637,40	0,00	135.840,00	141.952,80	148.340,68
1.7.2.8.07.1.1.00.03.	Rec. do Fundo Estadual de Assistência		32.960,00	919.637,40	0,00	140.934,00	147.276,03	153.903,45
1.7.2.8.07.1.1.00.03.	Transferência da Proteção Social Especial -		16.480,00	459.818,70	0,00	0,00	0,00	0,00
1.7.2.8.07.1.1.00.03.	Rec. do Fundo Estadual de Assistência		32.960,00	919.637,40	0,00	410.080,00	428.533,60	447.817,61
1.7.2.8.07.1.1.00.03.	PTMC - PAEFI		74.813,60	0,00	0,00	0,00	0,00	0,00
1.7.2.8.07.1.1.00.03.	Rec. do Fundo Estadual de Assistência		149.627,20	0,00	0,00	62.780,00	65.605,10	68.557,33
1.7.2.8.07.1.1.00.03.	Rec. do Fundo Estadual de Assistência		149.627,20	0,00	0,00	65.134,00	68.065,03	71.127,96
1.7.2.8.07.1.1.00.03.	CENTRO POP		120.480,00	0,00	0,00	0,00	0,00	0,00
1.7.2.8.07.1.1.00.03.	Rec. do Fundo Estadual de Assistência		240.960,00	0,00	0,00	156.000,00	163.020,00	170.355,90
1.7.2.8.07.1.1.00.03.	Rec. do Fundo Estadual de Assistência		240.960,00	0,00	0,00	161.850,00	169.133,25	176.744,25
1.7.2.8.07.1.1.00.03.	PAC I Rede Abrigo		63.000,00	0,00	0,00	0,00	0,00	0,00
1.7.2.8.07.1.1.00.03.	Rec. do Fundo Estadual de Assistência		126.000,00	0,00	0,00	108.000,00	112.860,00	117.938,70
1.7.2.8.07.1.1.00.03.	Rec. do Fundo Estadual de Assistência		126.000,00	0,00	0,00	112.050,00	117.092,25	122.361,40
1.7.2.8.07.1.1.00.03.	PAC II Rede Abrigo		35.000,00	0,00	0,00	0,00	0,00	0,00
1.7.2.8.07.1.1.00.03.	Rec. do Fundo Estadual de Assistência		70.000,00	0,00	0,00	39.000,00	40.755,00	42.588,98
1.7.2.8.07.1.1.00.03.	Rec. do Fundo Estadual de Assistência		70.000,00	0,00	0,00	40.462,00	42.282,79	44.185,52
1.7.2.8.07.1.1.00.03.	PFMC (LA e PSC)		24.640,00	0,00	0,00	0,00	0,00	0,00
1.7.2.8.99.0.0.00.00.	Outras Transferências dos Estados		4.087,00	1.116.780,44	0,00	0,00	0,00	0,00
1.7.2.8.99.1.0.00.00.	Outras Transferências dos Estados		4.087,00	1.116.780,44	0,00	0,00	0,00	0,00
1.7.2.8.99.1.1.00.00.	Outras Transferências dos Estados - Principal		4.087,00	1.116.780,44	0,00	0,00	0,00	0,00
1.7.2.8.99.1.1.00.00.	Prog. Estadual de Transporte Escolar - PETE /		0,00	1.111.944,60	0,00	0,00	0,00	0,00
1.7.2.8.99.1.1.00.00.	Transferências de Convênios do Estado -		0,00	2.223.889,20	0,00	190.000,00	198.550,00	207.484,75
1.7.2.8.99.1.1.00.00.	Transferências de Convênios do Estado -		0,00	2.223.889,20	0,00	195.586,00	204.387,37	213.584,80
1.7.2.8.99.1.1.00.00.	Transferências de Convênios do Estado -		0,00	2.223.889,20	0,00	202.920,00	212.051,40	221.593,71
1.7.2.8.99.1.1.00.00.	Transferências de Convênios do Estado -		0,00	2.223.889,20	0,00	211.665,00	221.189,92	231.143,47



PREFEITURA MUNICIPAL DE BARREIRAS

Rua Edigar de Deus Pitta

Lot. Aratu

BARREIRAS - BA

C.N.P.J.: 13.654.405/0001-95

Anexo XII, da Lei Orçamentária Anual - Orçamento 2023

Demonstrativo da Evolução da Receita nos últimos 3 anos e sua projeção para os dois anos seguintes

Demonstrativo da Evolução da Receita nos últimos 3 anos e sua

Código	Descrição	Fonte	Realizado	Realizado	Orçado	Orçado	Projeção	
			2020	2021	2022	2023	2024	2025
1.7.2.8.99.1.1.00.00.	REN - Fundo de Rendimentos		4.087,00	4.835,84	0,00	0,00	0,00	0,00
1.7.2.8.99.1.1.00.00.	Recursos Ordinários		8.174,00	9.671,68	0,00	50.000,00	52.250,00	54.601,25
1.7.2.8.99.1.1.00.00.	Recursos Ordinários		8.174,00	9.671,68	0,00	51.470,00	53.786,15	56.206,53
1.7.2.8.99.1.1.00.00.	Recursos Ordinários		8.174,00	9.671,68	0,00	52.500,00	54.862,50	57.331,31
1.7.2.8.99.1.1.00.00.	Recursos Ordinários		8.174,00	9.671,68	0,00	54.762,00	57.226,29	59.801,47
1.7.2.9.00.0.0.00.00.	Outras Transferências dos Estados e Distrito		0,00	0,00	1.138.395,00	0,00	0,00	0,00
1.7.2.9.00.0.0.00.00.	Outras Transferências dos Estados e Distrito		0,00	0,00	0,00	1.338.609,00	1.398.846,40	1.461.794,49
1.7.2.9.51.0.0.00.00.	Transferências de Estados destinadas à		0,00	0,00	631.706,00	0,00	0,00	0,00
1.7.2.9.51.0.0.00.00.	Transferências de Estados destinadas à		0,00	0,00	0,00	746.248,00	779.829,16	814.921,47
1.7.2.9.51.0.1.00.00.	Transferências de Estados destinadas à		0,00	0,00	631.706,00	0,00	0,00	0,00
1.7.2.9.51.0.1.00.00.	Transferências de Estados destinadas à		0,00	0,00	0,00	746.248,00	779.829,16	814.921,47
1.7.2.9.51.0.1.00.01.	Benefícios Eventuais - BE - FEAS		0,00	0,00	25.000,00	0,00	0,00	0,00
1.7.2.9.51.0.1.00.01.	Rec. do Fundo Estadual de Assistência		0,00	0,00	0,00	25.000,00	26.125,00	27.300,62
1.7.2.9.51.0.1.00.01.	Benefícios Eventuais - BE - FEAS		0,00	0,00	0,00	13.320,00	13.919,40	14.545,77
1.7.2.9.51.0.1.00.01.	Transferência de Recursos dos Fundos		0,00	0,00	0,00	13.320,00	13.919,40	14.545,77
1.7.2.9.51.0.1.00.02.	Transferência da Proteção Social Básica		0,00	0,00	169.270,00	0,00	0,00	0,00
1.7.2.9.51.0.1.00.02.	Rec. do Fundo Estadual de Assistência		0,00	0,00	0,00	169.270,00	176.887,15	184.847,07
1.7.2.9.51.0.1.00.02.	Transferência da Proteção Social Básica		0,00	0,00	0,00	209.988,00	219.437,46	229.312,15
1.7.2.9.51.0.1.00.02.	Transferência de Recursos dos Fundos		0,00	0,00	0,00	209.988,00	219.437,46	229.312,15
1.7.2.9.51.0.1.00.03.	Transferência da Proteção Social Especial -		0,00	0,00	428.615,00	0,00	0,00	0,00
1.7.2.9.51.0.1.00.03.	Rec. do Fundo Estadual de Assistência		0,00	0,00	0,00	428.615,00	447.902,68	468.058,30
1.7.2.9.51.0.1.00.03.	Transferência da Proteção Social Especial -		0,00	0,00	0,00	514.940,00	538.112,30	562.327,35
1.7.2.9.51.0.1.00.03.	Transferência de Recursos dos Fundos		0,00	0,00	0,00	514.940,00	538.112,30	562.327,35
1.7.2.9.51.0.1.00.04.	Repasse FEAS		0,00	0,00	8.821,00	0,00	0,00	0,00
1.7.2.9.51.0.1.00.04.	Rec. do Fundo Estadual de Assistência		0,00	0,00	0,00	8.821,00	9.217,94	9.632,75
1.7.2.9.51.0.1.00.04.	Repasse FEAS		0,00	0,00	0,00	8.000,00	8.360,00	8.736,20
1.7.2.9.51.0.1.00.04.	Transferência de Recursos dos Fundos		0,00	0,00	0,00	8.000,00	8.360,00	8.736,20



PREFEITURA MUNICIPAL DE BARREIRAS

Rua Edigar de Deus Pitta

Lot. Aratu

BARREIRAS - BA

C.N.P.J.: 13.654.405/0001-95

Anexo XII, da Lei Orçamentária Anual - Orçamento 2023

Demonstrativo da Evolução da Receita nos últimos 3 anos e sua projeção para os dois anos seguintes

Demonstrativo da Evolução da Receita nos últimos 3 anos e sua

Código	Descrição	Fonte	Realizado	Realizado	Orçado	Orçado	Projeção	
			2020	2021	2022	2023	2024	2025
1.7.2.9.52.0.1.00.00.	Transferências de Recursos Destinados a		0,00	0,00	221.232,00	0,00	0,00	0,00
1.7.2.9.52.0.1.00.00.	Transferências de Recursos Destinados a		0,00	0,00	0,00	243.487,00	254.443,92	265.893,89
1.7.2.9.52.0.1.00.00.	Prog. Estadual de Transporte Escolar - PETE /		0,00	0,00	221.232,00	0,00	0,00	0,00
1.7.2.9.52.0.1.00.00.	Transferências de Convênios do Estado -		0,00	0,00	0,00	221.232,00	231.187,44	241.590,87
1.7.2.9.52.0.1.00.00.	Prog. Estadual de Transporte Escolar - PETE /		0,00	0,00	0,00	243.487,00	254.443,92	265.893,89
1.7.2.9.52.0.1.00.00.	Transferências de Recursos dos Estados		0,00	0,00	0,00	243.487,00	254.443,92	265.893,89
1.7.2.9.99.0.0.00.00.	Outras Transferências dos Estados e DF		0,00	0,00	285.457,00	0,00	0,00	0,00
1.7.2.9.99.0.0.00.00.	Outras Transferências dos Estados e DF		0,00	0,00	0,00	348.874,00	364.573,33	380.979,13
1.7.2.9.99.0.1.00.00.	Convênio para Realização de Eventos Com		0,00	0,00	108.439,00	0,00	0,00	0,00
1.7.2.9.99.0.1.00.00.	Transferências de Convênios do Estado -		0,00	0,00	0,00	108.439,00	113.318,76	118.418,10
1.7.2.9.99.0.1.00.00.	Convênio para Realização de Eventos Com		0,00	0,00	0,00	108.439,00	113.318,76	118.418,10
1.7.2.9.99.0.1.00.00.	Outras Transferências de Convênios ou		0,00	0,00	0,00	108.439,00	113.318,76	118.418,10
1.7.2.9.99.0.1.00.00.	FCBA - fundo de Cultura da Bahia		0,00	0,00	100.000,00	0,00	0,00	0,00
1.7.2.9.99.0.1.00.00.	Rec. do Fundo de Cultura do Estado da		0,00	0,00	0,00	100.000,00	104.500,00	109.202,50
1.7.2.9.99.0.1.00.00.	FCBA - fundo de Cultura da Bahia		0,00	0,00	0,00	110.060,00	115.012,70	120.188,27
1.7.2.9.99.0.1.00.00.	Recursos vinculados a fundos		0,00	0,00	0,00	110.060,00	115.012,70	120.188,27
1.7.2.9.99.0.1.00.00.	Cota do FIES		0,00	0,00	10.375,00	0,00	0,00	0,00
1.7.2.9.99.0.1.00.00.	Transf. do Fundo de Invest. Econômico		0,00	0,00	0,00	10.375,00	10.841,88	11.329,76
1.7.2.9.99.0.1.00.00.	Cota do FIES		0,00	0,00	0,00	10.375,00	10.841,88	11.329,76
1.7.2.9.99.0.1.00.00.	Recursos vinculados a fundos		0,00	0,00	0,00	10.375,00	10.841,88	11.329,76
1.7.2.9.99.0.1.00.00.	REN - Fundo de Rendimentos		0,00	0,00	55.000,00	0,00	0,00	0,00
1.7.2.9.99.0.1.00.00.	Recursos Ordinários		0,00	0,00	0,00	55.000,00	57.475,00	60.061,38
1.7.2.9.99.0.1.00.00.	REN - Fundo de Rendimentos		0,00	0,00	0,00	120.000,00	125.400,00	131.043,00
1.7.2.9.99.0.1.00.00.	Recursos não vinculados de Impostos		0,00	0,00	0,00	120.000,00	125.400,00	131.043,00
1.7.2.9.99.0.1.00.00.	Demais Transferências do Estado		0,00	0,00	11.643,00	0,00	0,00	0,00
1.7.2.9.99.0.1.00.00.	Recursos Ordinários		0,00	0,00	0,00	11.643,00	12.166,94	12.714,45
1.7.4.0.00.0.0.00.00.	Transferências de Instituições Privadas		93.453,95	48.084,61	0,00	0,00	0,00	0,00



PREFEITURA MUNICIPAL DE BARREIRAS

Rua Edigar de Deus Pitta

Lot. Aratu

BARREIRAS - BA

C.N.P.J.: 13.654.405/0001-95

Anexo XII, da Lei Orçamentária Anual - Orçamento 2023

Demonstrativo da Evolução da Receita nos últimos 3 anos e sua projeção para os dois anos seguintes

Demonstrativo da Evolução da Receita nos últimos 3 anos e sua

Código	Descrição	Fonte	Realizado	Realizado	Orçado	Orçado	Projeção	
			2020	2021	2022	2023	2024	2025
1.7.4.0.00.0.0.00.00.	Transferências de Instituições Privadas		0,00	0,00	21.850,00	0,00	0,00	0,00
1.7.4.0.00.0.0.00.00.	Transferências de Instituições Privadas		0,00	0,00	0,00	24.048,00	25.130,16	26.261,02
1.7.4.1.00.0.0.00.00.	Transferências de Instituições Privadas		0,00	0,00	21.850,00	0,00	0,00	0,00
1.7.4.1.00.0.0.00.00.	Transferências de Instituições Privadas		0,00	0,00	0,00	24.048,00	25.130,16	26.261,02
1.7.4.1.01.0.0.00.00.	Outras Transferências de Instituições Privadas		93.453,95	48.084,61	0,00	0,00	0,00	0,00
1.7.4.1.01.0.0.00.00.	Transferências de Instituições Privadas		0,00	0,00	21.850,00	0,00	0,00	0,00
1.7.4.1.01.0.0.00.00.	Transferências de Instituições Privadas		0,00	0,00	0,00	24.048,00	25.130,16	26.261,02
1.7.4.1.01.0.0.00.00.	Doação do IRPF anos anteriores para FDCA		0,00	0,00	21.850,00	0,00	0,00	0,00
1.7.4.1.01.0.0.00.00.	Recursos Ordinários		0,00	0,00	0,00	21.850,00	22.833,25	23.860,75
1.7.4.1.01.0.0.00.00.	Doação do IRPF anos anteriores para FDCA		0,00	0,00	0,00	24.048,00	25.130,16	26.261,02
1.7.4.1.01.0.0.00.00.	Recursos não vinculados de Impostos		0,00	0,00	0,00	24.048,00	25.130,16	26.261,02
1.7.4.1.01.0.1.00.00.	Transferências de Instituições Privadas -		93.453,95	48.084,61	0,00	0,00	0,00	0,00
1.7.4.1.01.0.1.00.00.	Doação do IRPF anos anteriores para FDCA		93.453,95	48.084,61	0,00	0,00	0,00	0,00
1.7.4.1.01.0.1.00.00.	Rec. do Fundo Estadual de Assistência		0,00	0,00	0,00	0,00	20.000,00	0,00
1.7.4.1.01.0.1.00.00.	Rec. do Fundo Estadual de Assistência		0,00	0,00	0,00	0,00	20.862,00	0,00
1.7.4.1.01.0.1.00.00.	Recursos Ordinários		186.907,90	96.169,22	0,00	20.000,00	20.900,00	21.840,50
1.7.4.1.01.0.1.00.00.	Recursos Ordinários		186.907,90	96.169,22	0,00	20.862,00	21.800,79	22.781,83
1.7.4.1.01.0.1.00.00.	Transf. de Rec. do Fundo Nac. Assist.		0,00	0,00	0,00	0,00	20.000,00	0,00
1.7.5.0.00.0.0.00.00.	Transferências de Outras Instituições Públicas		69.548.943,94	90.934.776,14	0,00	0,00	0,00	0,00
1.7.5.0.00.0.0.00.00.	Transferências de Outras Instituições Públicas		0,00	0,00	84.808.554,00	0,00	0,00	0,00
1.7.5.0.00.0.0.00.00.	Transferências de Outras Instituições Públicas		0,00	0,00	0,00	108.555.450,00	113.440.445,25	118.545.265,29
1.7.5.1.00.0.0.00.00.	Transferências de Recursos do Fundo de		0,00	0,00	84.808.554,00	0,00	0,00	0,00
1.7.5.1.00.0.0.00.00.	Transferências de Recursos do Fundo de		0,00	0,00	0,00	108.555.450,00	113.440.445,25	118.545.265,29
1.7.5.1.50.0.0.00.00.	Transferências de Recursos do Fundo de		0,00	0,00	84.808.554,00	0,00	0,00	0,00
1.7.5.1.50.0.0.00.00.	Transferências de Recursos do Fundo de		0,00	0,00	0,00	108.555.450,00	113.440.445,25	118.545.265,29
1.7.5.1.50.0.1.00.00.	Transferências de Recursos do FUNDEB -		0,00	0,00	84.808.554,00	0,00	0,00	0,00



PREFEITURA MUNICIPAL DE BARREIRAS

Rua Edigar de Deus Pitta

Lot. Aratu

BARREIRAS - BA

C.N.P.J.: 13.654.405/0001-95

Anexo XII, da Lei Orçamentária Anual - Orçamento 2023

Demonstrativo da Evolução da Receita nos últimos 3 anos e sua projeção para os dois anos seguintes

Demonstrativo da Evolução da Receita nos últimos 3 anos e sua

Código	Descrição	Fonte	Realizado	Realizado	Orçado	Orçado	Projeção	
			2020	2021	2022	2023	2024	2025
1.7.5.1.50.0.1.00.00.	Transferências FUNDEB (Aplic. do 30% .)		0,00	0,00	0,00	25.442.566,20	85.953.469,48	27.783.918,35
1.7.5.1.50.0.1.00.00.	Transferências FUNDEB (Aplic. do 70% .)		0,00	0,00	0,00	59.365.987,80	87.480.023,45	64.829.142,83
1.7.5.1.50.0.1.00.00.	Transferências de Recursos do FUNDEB -		0,00	0,00	0,00	108.555.450,00	113.440.445,25	118.545.265,29
1.7.5.1.50.0.1.00.00.	Transferências do FUNDEB - Impostos e		0,00	0,00	0,00	16.283.317,50	109.288.199,29	17.781.789,79
1.7.5.1.50.0.1.00.00.	Transferências do FUNDEB - Impostos e		0,00	0,00	0,00	92.272.132,50	112.707.695,96	100.763.475,49
1.7.5.8.00.0.0.00.00.	Transferências de Outras Instituições Públicas -		69.548.943,94	90.934.776,14	0,00	0,00	0,00	0,00
1.7.5.8.01.0.0.00.00.	Transferências de Recursos do FUNDEB e de		69.548.943,94	90.934.776,14	0,00	0,00	0,00	0,00
1.7.5.8.01.1.0.00.00.	Transferências de Recursos do FUNDEB e de		69.548.943,94	90.934.776,14	0,00	0,00	0,00	0,00
1.7.5.8.01.1.1.00.00.	Transferências de Recursos do FUNDEB -		69.548.943,94	90.934.776,14	0,00	0,00	0,00	0,00
1.7.5.8.01.1.1.00.00.	Transferências FUNDEB (Aplic. do 30% .)		30.601.535,33	36.373.910,46	0,00	13.050.172,00	65.838.117,74	14.251.114,08
1.7.5.8.01.1.1.00.00.	Transferências FUNDEB (Aplic. do 40% .)		30.601.535,33	36.373.910,46	0,00	12.458.700,00	55.060.641,50	13.605.211,87
1.7.5.8.01.1.1.00.00.	Transferências FUNDEB (Aplic. do 40% .)		30.601.535,33	36.373.910,46	0,00	13.455.274,58	61.765.826,36	14.693.496,22
1.7.5.8.01.1.1.00.00.	Transferências FUNDEB (Aplic. do 40% .)		30.601.535,33	36.373.910,46	0,00	14.110.855,00	64.775.238,48	15.409.406,43
1.7.5.8.01.1.1.00.00.	Transferências FUNDEB (Aplic. do 60% .)		108.496.352,55	145.495.641,82	0,00	42.041.300,00	56.391.858,50	45.910.150,63
1.7.5.8.01.1.1.00.00.	Transferências FUNDEB (Aplic. do 60% .)		108.496.352,55	145.495.641,82	0,00	47.705.064,42	63.307.066,90	52.095.122,97
1.7.5.8.01.1.1.00.00.	Transferências FUNDEB (Aplic. do 60% .)		108.496.352,55	145.495.641,82	0,00	50.029.395,00	66.391.572,78	54.633.350,07
1.7.5.8.01.1.1.00.00.	Transferências FUNDEB (Aplic. do 70% .)		108.496.352,55	145.495.641,82	0,00	52.200.688,00	67.599.890,96	57.004.456,31
1.9.0.0.00.0.0.00.00.	Outras Receitas Correntes		1.641.962,79	1.276.101,72	0,00	0,00	0,00	0,00
1.9.0.0.00.0.0.00.00.	Outras Receitas Correntes		0,00	0,00	1.818.516,00	0,00	0,00	0,00
1.9.0.0.00.0.0.00.00.	Outras Receitas Correntes		0,00	0,00	0,00	1.704.407,00	1.781.105,32	1.861.255,05
1.9.1.0.00.0.0.00.00.	Multas Administrativas, Contratuais e Judiciais		966.883,78	860.110,98	0,00	0,00	0,00	0,00
1.9.1.0.00.0.0.00.00.	Multas Administrativas, Contratuais e Judiciais		0,00	0,00	1.237.130,00	0,00	0,00	0,00
1.9.1.0.00.0.0.00.00.	Multas Administrativas, Contratuais e Judiciais		0,00	0,00	0,00	1.391.395,00	1.454.007,78	1.519.438,12
1.9.1.0.01.0.0.00.00.	Multas Previstas em Legislação Específica		955.228,40	796.562,97	0,00	0,00	0,00	0,00
1.9.1.0.01.1.0.00.00.	Multas Previstas em Legislação Específica		955.228,40	796.562,97	0,00	0,00	0,00	0,00
1.9.1.0.01.1.1.00.00.	Multas Previstas em Legislação Específica -		955.228,40	796.562,97	0,00	0,00	0,00	0,00
1.9.1.0.01.1.1.00.00.	Multas de Infração Descumprimento de		227.419,92	312.381,11	0,00	0,00	0,00	0,00



PREFEITURA MUNICIPAL DE BARREIRAS

Rua Edigar de Deus Pitta

Lot. Aratu

BARREIRAS - BA

C.N.P.J.: 13.654.405/0001-95

Anexo XII, da Lei Orçamentária Anual - Orçamento 2023

Demonstrativo da Evolução da Receita nos últimos 3 anos e sua projeção para os dois anos seguintes

Demonstrativo da Evolução da Receita nos últimos 3 anos e sua

Código	Descrição	Fonte	Realizado	Realizado	Orçado	Orçado	Projeção	
			2020	2021	2022	2023	2024	2025
1.9.1.0.01.1.1.00.00.	Recursos Ordinários		454.839,84	624.762,22	0,00	200.150,00	209.156,75	218.568,80
1.9.1.0.01.1.1.00.00.	Recursos Ordinários		454.839,84	624.762,22	0,00	258.900,00	270.550,50	282.725,27
1.9.1.0.01.1.1.00.00.	Recursos Ordinários		454.839,84	624.762,22	0,00	320.000,00	334.400,00	349.448,00
1.9.1.0.01.1.1.00.00.	Recursos Ordinários		454.839,84	624.762,22	0,00	329.408,00	344.231,36	359.721,77
1.9.1.0.01.1.1.00.00.	Multas Previstas na Legislação de Trânsito		715.311,38	480.906,26	0,00	0,00	0,00	0,00
1.9.1.0.01.1.1.00.00.	Recursos Ordinários		1.430.622,76	961.812,52	0,00	50.000,00	52.250,00	54.601,25
1.9.1.0.01.1.1.00.00.	Recursos Ordinários		1.430.622,76	961.812,52	0,00	265.108,00	277.037,86	289.504,56
1.9.1.0.01.1.1.00.00.	Recursos Ordinários		1.430.622,76	961.812,52	0,00	624.531,00	652.634,90	682.003,47
1.9.1.0.01.1.1.00.00.	Recursos Ordinários		1.430.622,76	961.812,52	0,00	855.410,00	893.903,45	934.129,11
1.9.1.0.01.1.1.00.00.	Outras Multas Previstas em Legislação		12.497,10	3.275,60	0,00	0,00	0,00	0,00
1.9.1.0.01.1.1.00.00.	Recursos Ordinários		24.994,20	6.551,20	0,00	1.000,00	1.045,00	1.092,02
1.9.1.0.01.1.1.00.00.	Recursos Ordinários		24.994,20	6.551,20	0,00	1.029,00	1.075,30	1.123,69
1.9.1.0.01.1.1.00.00.	Recursos Ordinários		24.994,20	6.551,20	0,00	10.000,00	10.450,00	10.920,25
1.9.1.0.01.1.1.00.00.	Recursos Ordinários		24.994,20	6.551,20	0,00	12.890,00	13.470,05	14.076,20
1.9.1.0.07.0.0.00.00.	Multas Aplicadas pelos Tribunais de Contas		11.655,38	63.548,01	0,00	0,00	0,00	0,00
1.9.1.0.07.1.0.00.00.	Multas Aplicadas pelos Tribunais de Contas		11.655,38	63.548,01	0,00	0,00	0,00	0,00
1.9.1.0.07.1.1.00.00.	Multas Aplicadas pelos Tribunais de Contas -		11.098,60	60.498,78	0,00	0,00	0,00	0,00
1.9.1.0.07.1.1.00.00.	Recursos Ordinários		22.197,20	120.997,56	0,00	30.000,00	31.350,00	32.760,75
1.9.1.0.07.1.1.00.00.	Recursos Ordinários		22.197,20	120.997,56	0,00	30.882,00	32.271,69	33.723,92
1.9.1.0.07.1.1.00.00.	Recursos Ordinários		22.197,20	120.997,56	0,00	32.040,00	33.481,80	34.988,48
1.9.1.0.07.1.1.00.00.	Recursos Ordinários		22.197,20	120.997,56	0,00	35.000,00	36.575,00	38.220,88
1.9.1.0.07.1.2.00.00.	Multas Aplicadas pelos Tribunais de Contas -		556,78	2.660,69	0,00	0,00	0,00	0,00
1.9.1.0.07.1.2.00.00.	Recursos Ordinários		1.113,56	5.321,38	0,00	500,00	522,50	546,01
1.9.1.0.07.1.2.00.00.	Recursos Ordinários		1.113,56	5.321,38	0,00	514,00	537,13	561,30
1.9.1.0.07.1.2.00.00.	Recursos Ordinários		1.113,56	5.321,38	0,00	533,00	556,98	582,05
1.9.1.0.07.1.2.00.00.	Recursos Ordinários		1.113,56	5.321,38	0,00	620,00	647,90	677,06
1.9.1.0.07.1.3.00.00.	Multas Aplicadas pelos Tribunais de Contas -		0,00	381,48	0,00	0,00	0,00	0,00



PREFEITURA MUNICIPAL DE BARREIRAS

Rua Edigar de Deus Pitta

Lot. Aratu

BARREIRAS - BA

C.N.P.J.: 13.654.405/0001-95

Anexo XII, da Lei Orçamentária Anual - Orçamento 2023

Demonstrativo da Evolução da Receita nos últimos 3 anos e sua projeção para os dois anos seguintes

Demonstrativo da Evolução da Receita nos últimos 3 anos e sua

Código	Descrição	Fonte	Realizado	Realizado	Orçado	Orçado	Projeção	
			2020	2021	2022	2023	2024	2025
1.9.1.0.07.1.3.00.00.	Recursos Ordinários		0,00	762,96	0,00	10.000,00	10.450,00	10.920,25
1.9.1.0.07.1.3.00.00.	Recursos Ordinários		0,00	762,96	0,00	10.431,00	10.900,40	11.390,91
1.9.1.0.07.1.3.00.00.	Recursos Ordinários		0,00	762,96	0,00	15.000,00	15.675,00	16.380,38
1.9.1.0.07.1.3.00.00.	Recursos Ordinários		0,00	762,96	0,00	15.441,00	16.135,84	16.861,96
1.9.1.0.07.1.4.00.00.	Multas Aplicadas pelos Tribunais de Contas -		0,00	7,06	0,00	0,00	0,00	0,00
1.9.1.0.07.1.4.00.00.	Recursos Ordinários		0,00	14,12	0,00	500,00	522,50	546,01
1.9.1.0.07.1.4.00.00.	Recursos Ordinários		0,00	14,12	0,00	514,00	537,13	561,30
1.9.1.0.07.1.4.00.00.	Recursos Ordinários		0,00	14,12	0,00	533,00	556,98	582,05
1.9.1.0.07.1.4.00.00.	Recursos Ordinários		0,00	14,12	0,00	555,00	579,98	606,07
1.9.1.1.00.0.0.00.00.	Multas Administrativas, Contratuais e Judiciais		0,00	0,00	1.237.130,00	0,00	0,00	0,00
1.9.1.1.00.0.0.00.00.	Multas Administrativas, Contratuais e Judiciais		0,00	0,00	0,00	1.391.395,00	1.454.007,78	1.519.438,12
1.9.1.1.01.0.0.00.00.	Multas Previstas em Legislação Específica		0,00	0,00	1.178.148,00	0,00	0,00	0,00
1.9.1.1.01.0.0.00.00.	Multas Previstas em Legislação Específica		0,00	0,00	0,00	1.333.754,00	1.393.772,93	1.456.492,71
1.9.1.1.01.0.1.00.00.	Multas Previstas em Legislação Específica -		0,00	0,00	1.178.148,00	0,00	0,00	0,00
1.9.1.1.01.0.1.00.00.	Multas Previstas em Legislação Específica -		0,00	0,00	0,00	1.333.754,00	1.393.772,93	1.456.492,71
1.9.1.1.01.0.1.00.00.	Multas de Infração Descumprimento de		0,00	0,00	270.602,00	0,00	0,00	0,00
1.9.1.1.01.0.1.00.00.	Recursos Ordinários		0,00	0,00	0,00	270.602,00	282.779,09	295.504,15
1.9.1.1.01.0.1.00.00.	Multas de Infração Descumprimento de		0,00	0,00	0,00	297.824,00	311.226,08	325.231,25
1.9.1.1.01.0.1.00.00.	Recursos não vinculados de Impostos		0,00	0,00	0,00	297.824,00	311.226,08	325.231,25
1.9.1.1.01.0.1.00.00.	Multas Previstas na Legislação de Trânsito		0,00	0,00	894.074,00	0,00	0,00	0,00
1.9.1.1.01.0.1.00.00.	Recursos Ordinários		0,00	0,00	0,00	894.074,00	934.307,33	976.351,16
1.9.1.1.01.0.1.00.00.	Multas Previstas na Legislação de Trânsito		0,00	0,00	0,00	1.025.930,00	1.072.096,85	1.120.341,21
1.9.1.1.01.0.1.00.00.	Recursos não vinculados de Impostos		0,00	0,00	0,00	1.025.930,00	1.072.096,85	1.120.341,21
1.9.1.1.01.0.1.00.00.	Outras Multas Previstas em Legislação		0,00	0,00	13.472,00	0,00	0,00	0,00
1.9.1.1.01.0.1.00.00.	Recursos Ordinários		0,00	0,00	0,00	13.472,00	14.078,24	14.711,76
1.9.1.1.01.0.1.00.00.	Outras Multas Previstas em Legislação		0,00	0,00	0,00	10.000,00	10.450,00	10.920,25
1.9.1.1.01.0.1.00.00.	Recursos não vinculados de Impostos		0,00	0,00	0,00	10.000,00	10.450,00	10.920,25



PREFEITURA MUNICIPAL DE BARREIRAS

Rua Edigar de Deus Pitta

Lot. Aratu

BARREIRAS - BA

C.N.P.J.: 13.654.405/0001-95

Anexo XII, da Lei Orçamentária Anual - Orçamento 2023

Demonstrativo da Evolução da Receita nos últimos 3 anos e sua projeção para os dois anos seguintes

Demonstrativo da Evolução da Receita nos últimos 3 anos e sua

Código	Descrição	Fonte	Realizado	Realizado	Orçado	Orçado	Projeção	
			2020	2021	2022	2023	2024	2025
1.9.1.1.07.0.0.00.00.	Multas Aplicadas pelos Tribunais de Contas		0,00	0,00	58.982,00	0,00	0,00	0,00
1.9.1.1.07.0.0.00.00.	Multas Aplicadas pelos Tribunais de Contas		0,00	0,00	0,00	57.641,00	60.234,84	62.945,41
1.9.1.1.07.0.1.00.00.	Multas Aplicadas pelos Tribunais de Contas -		0,00	0,00	42.500,00	0,00	0,00	0,00
1.9.1.1.07.0.1.00.00.	Recursos Ordinários		0,00	0,00	0,00	42.500,00	44.412,50	46.411,06
1.9.1.1.07.0.1.00.00.	Multas Aplicadas pelos Tribunais de Contas -		0,00	0,00	0,00	46.500,00	48.592,50	50.779,16
1.9.1.1.07.0.1.00.00.	Recursos não vinculados de Impostos		0,00	0,00	0,00	46.500,00	48.592,50	50.779,16
1.9.1.1.07.0.2.00.00.	Multas Aplicadas pelos Tribunais de Contas -		0,00	0,00	5.000,00	0,00	0,00	0,00
1.9.1.1.07.0.2.00.00.	Recursos Ordinários		0,00	0,00	0,00	5.000,00	5.225,00	5.460,12
1.9.1.1.07.0.2.00.00.	Multas Aplicadas pelos Tribunais de Contas -		0,00	0,00	0,00	5.503,00	5.750,64	6.009,41
1.9.1.1.07.0.2.00.00.	Recursos não vinculados de Impostos		0,00	0,00	0,00	5.503,00	5.750,64	6.009,41
1.9.1.1.07.0.3.00.00.	Multas Aplicadas pelos Tribunais de Contas -		0,00	0,00	10.902,00	0,00	0,00	0,00
1.9.1.1.07.0.3.00.00.	Recursos Ordinários		0,00	0,00	0,00	10.902,00	11.392,59	11.905,26
1.9.1.1.07.0.3.00.00.	Multas Aplicadas pelos Tribunais de Contas -		0,00	0,00	0,00	5.000,00	5.225,00	5.460,12
1.9.1.1.07.0.3.00.00.	Recursos não vinculados de Impostos		0,00	0,00	0,00	5.000,00	5.225,00	5.460,12
1.9.1.1.07.0.4.00.00.	Multas Aplicadas pelos Tribunais de Contas -		0,00	0,00	580,00	0,00	0,00	0,00
1.9.1.1.07.0.4.00.00.	Recursos Ordinários		0,00	0,00	0,00	580,00	606,10	633,37
1.9.1.1.07.0.4.00.00.	Multas Aplicadas pelos Tribunais de Contas -		0,00	0,00	0,00	638,00	666,71	696,71
1.9.1.1.07.0.4.00.00.	Recursos não vinculados de Impostos		0,00	0,00	0,00	638,00	666,71	696,71
1.9.2.0.00.0.0.00.00.	Indenizações, Restituições e Ressarcimentos		674.979,01	413.530,74	0,00	0,00	0,00	0,00
1.9.2.0.00.0.0.00.00.	Indenizações, Restituições e Ressarcimentos		0,00	0,00	581.386,00	0,00	0,00	0,00
1.9.2.0.00.0.0.00.00.	Indenizações, Restituições e Ressarcimentos		0,00	0,00	0,00	313.012,00	327.097,54	341.816,93
1.9.2.1.00.0.0.00.00.	Indenizações		3.381,63	39.655,00	0,00	0,00	0,00	0,00
1.9.2.1.00.0.0.00.00.	Indenizações		0,00	0,00	5.821,00	0,00	0,00	0,00
1.9.2.1.00.0.0.00.00.	Indenizações		0,00	0,00	0,00	5.000,00	5.225,00	5.460,12
1.9.2.1.01.0.0.00.00.	Indenizações por Danos Causados ao Patrimônio		3.381,63	39.655,00	0,00	0,00	0,00	0,00
1.9.2.1.01.1.0.00.00.	Indenizações por Danos Causados ao Patrimônio		3.381,63	39.655,00	0,00	0,00	0,00	0,00



PREFEITURA MUNICIPAL DE BARREIRAS

Rua Edigar de Deus Pitta

Lot. Aratu

BARREIRAS - BA

C.N.P.J.: 13.654.405/0001-95

Anexo XII, da Lei Orçamentária Anual - Orçamento 2023

Demonstrativo da Evolução da Receita nos últimos 3 anos e sua projeção para os dois anos seguintes

Demonstrativo da Evolução da Receita nos últimos 3 anos e sua

Código	Descrição	Fonte	Realizado	Realizado	Orçado	Orçado	Projeção	
			2020	2021	2022	2023	2024	2025
1.9.2.1.01.1.1.00.00.	Indenizações por Danos Causados ao		3.381,63	39.655,00	0,00	0,00	0,00	0,00
1.9.2.1.01.1.1.00.00.	Restituições Instituídas pelo TCM		3.381,63	39.655,00	0,00	0,00	0,00	0,00
1.9.2.1.01.1.1.00.00.	Recursos Ordinários		6.763,26	79.310,00	0,00	10.000,00	10.450,00	10.920,25
1.9.2.1.01.1.1.00.00.	Recursos Ordinários		6.763,26	79.310,00	0,00	10.294,00	10.757,23	11.241,31
1.9.2.1.01.1.1.00.00.	Recursos Ordinários		6.763,26	79.310,00	0,00	10.680,00	11.160,60	11.662,83
1.9.2.1.01.1.1.00.00.	Recursos Ordinários		6.763,26	79.310,00	0,00	15.200,00	15.884,00	16.598,78
1.9.2.1.99.0.0.00.00.	Outras Indenizações		0,00	0,00	5.821,00	0,00	0,00	0,00
1.9.2.1.99.0.0.00.00.	Outras Indenizações		0,00	0,00	0,00	5.000,00	5.225,00	5.460,12
1.9.2.1.99.0.1.00.00.	Outras Indenizações - Principal		0,00	0,00	5.821,00	0,00	0,00	0,00
1.9.2.1.99.0.1.00.00.	Recursos Ordinários		0,00	0,00	0,00	5.821,00	6.082,94	6.356,68
1.9.2.1.99.0.1.00.00.	Outras Indenizações - Principal		0,00	0,00	0,00	5.000,00	5.225,00	5.460,12
1.9.2.1.99.0.1.00.00.	Recursos não vinculados de Impostos		0,00	0,00	0,00	5.000,00	5.225,00	5.460,12
1.9.2.2.00.0.0.00.00.	Restituições		671.597,38	373.875,74	0,00	0,00	0,00	0,00
1.9.2.2.00.0.0.00.00.	Restituições		0,00	0,00	575.565,00	0,00	0,00	0,00
1.9.2.2.00.0.0.00.00.	Restituições		0,00	0,00	0,00	308.012,00	321.872,54	336.356,80
1.9.2.2.99.0.0.00.00.	Outras Restituições		671.597,38	373.875,74	0,00	0,00	0,00	0,00
1.9.2.2.99.0.0.00.00.	Outras Restituições		0,00	0,00	575.565,00	0,00	0,00	0,00
1.9.2.2.99.0.0.00.00.	Outras Restituições		0,00	0,00	0,00	308.012,00	321.872,54	336.356,80
1.9.2.2.99.0.1.00.00.	Outras Restituições - Prefeitura		0,00	0,00	56.328,00	0,00	0,00	0,00
1.9.2.2.99.0.1.00.00.	Recursos Ordinários		0,00	0,00	0,00	56.328,00	58.862,76	61.511,58
1.9.2.2.99.0.1.00.00.	Outras Restituições - Prefeitura		0,00	0,00	0,00	60.500,00	63.222,50	66.067,51
1.9.2.2.99.0.1.00.00.	Recursos não vinculados de Impostos		0,00	0,00	0,00	60.500,00	63.222,50	66.067,51
1.9.2.2.99.0.1.00.00.	Outras Restituições - FMS		0,00	0,00	32.500,00	0,00	0,00	0,00
1.9.2.2.99.0.1.00.00.	Recursos Ordinários		0,00	0,00	0,00	32.500,00	33.962,50	35.490,81
1.9.2.2.99.0.1.00.00.	Outras Restituições - FMS		0,00	0,00	0,00	5.000,00	5.225,00	5.460,12
1.9.2.2.99.0.1.00.00.	Recursos não vinculados de Impostos		0,00	0,00	0,00	5.000,00	5.225,00	5.460,12
1.9.2.2.99.0.1.00.00.	Outras Restituições - FMAS		0,00	0,00	20.000,00	0,00	0,00	0,00



PREFEITURA MUNICIPAL DE BARREIRAS

Rua Edigar de Deus Pitta

Lot. Aratu

BARREIRAS - BA

C.N.P.J.: 13.654.405/0001-95

Anexo XII, da Lei Orçamentária Anual - Orçamento 2023

Demonstrativo da Evolução da Receita nos últimos 3 anos e sua projeção para os dois anos seguintes

Demonstrativo da Evolução da Receita nos últimos 3 anos e sua

Código	Descrição	Fonte	Realizado	Realizado	Orçado	Orçado	Projeção	
			2020	2021	2022	2023	2024	2025
1.9.2.2.99.0.1.00.00.	Recursos Ordinários		0,00	0,00	0,00	20.000,00	20.900,00	21.840,50
1.9.2.2.99.0.1.00.00.	Transf. de Rec. do Fundo Nac. Assist.		0,00	0,00	0,00	0,00	20.000,00	0,00
1.9.2.2.99.0.1.00.00.	Outras Restituições - FMAS		0,00	0,00	0,00	22.012,00	23.002,54	24.037,65
1.9.2.2.99.0.1.00.00.	Recursos não vinculados de Impostos		0,00	0,00	0,00	22.012,00	23.002,54	24.037,65
1.9.2.2.99.0.1.00.00.	Outras Restituições - FME		0,00	0,00	150.850,00	0,00	0,00	0,00
1.9.2.2.99.0.1.00.00.	Rec.de Impostos e Transf. de Impostos		0,00	0,00	0,00	150.850,00	157.638,25	164.731,97
1.9.2.2.99.0.1.00.00.	Outras Restituições - FME		0,00	0,00	0,00	10.000,00	10.450,00	10.920,25
1.9.2.2.99.0.1.00.00.	Recursos não vinculados de Impostos		0,00	0,00	0,00	10.000,00	10.450,00	10.920,25
1.9.2.2.99.0.1.00.00.	Restituições e Ressarcimentos de Pessoal		0,00	0,00	300.000,00	0,00	0,00	0,00
1.9.2.2.99.0.1.00.00.	Recursos Ordinários		0,00	0,00	0,00	300.000,00	313.500,00	327.607,50
1.9.2.2.99.0.1.00.00.	Restituições e Ressarcimentos de Pessoal		0,00	0,00	0,00	200.500,00	209.522,50	218.951,01
1.9.2.2.99.0.1.00.00.	Recursos não vinculados de Impostos		0,00	0,00	0,00	200.500,00	209.522,50	218.951,01
1.9.2.2.99.0.1.00.00.	Restituições Instituídas pelo TCM		0,00	0,00	15.887,00	0,00	0,00	0,00
1.9.2.2.99.0.1.00.00.	Recursos Ordinários		0,00	0,00	0,00	15.887,00	16.601,92	17.349,00
1.9.2.2.99.0.1.00.00.	Restituições Instituídas pelo TCM		0,00	0,00	0,00	10.000,00	10.450,00	10.920,25
1.9.2.2.99.0.1.00.00.	Recursos não vinculados de Impostos		0,00	0,00	0,00	10.000,00	10.450,00	10.920,25
1.9.2.2.99.1.0.00.00.	Outras Restituições		671.597,38	373.875,74	0,00	0,00	0,00	0,00
1.9.2.2.99.1.1.00.00.	Outras Restituições - Principal		671.597,38	373.875,74	0,00	0,00	0,00	0,00
1.9.2.2.99.1.1.00.00.	Outras Restituições - Prefeitura		6.694,52	17.991,41	0,00	0,00	0,00	0,00
1.9.2.2.99.1.1.00.00.	Recursos Ordinários		13.389,04	35.982,82	0,00	53.892,00	56.317,14	58.851,41
1.9.2.2.99.1.1.00.00.	Recursos Ordinários		13.389,04	35.982,82	0,00	100.000,00	104.500,00	109.202,50
1.9.2.2.99.1.1.00.00.	Recursos Ordinários		13.389,04	35.982,82	0,00	102.940,00	107.572,30	112.413,05
1.9.2.2.99.1.1.00.00.	Recursos Ordinários		13.389,04	35.982,82	0,00	106.800,00	111.606,00	116.628,27
1.9.2.2.99.1.1.00.00.	Outras Restituições - FMS		0,00	1.600,00	0,00	0,00	0,00	0,00



PREFEITURA MUNICIPAL DE BARREIRAS

Rua Edigar de Deus Pitta

Lot. Aratu

BARREIRAS - BA

C.N.P.J.: 13.654.405/0001-95

Anexo XII, da Lei Orçamentária Anual - Orçamento 2023

Demonstrativo da Evolução da Receita nos últimos 3 anos e sua projeção para os dois anos seguintes

Demonstrativo da Evolução da Receita nos últimos 3 anos e sua

Código	Descrição	Fonte	Realizado	Realizado	Orçado	Orçado	Projeção	
			2020	2021	2022	2023	2024	2025
1.9.2.2.99.1.1.00.00.	Recursos Ordinários		0,00	3.200,00	0,00	50.000,00	52.250,00	54.601,25
1.9.2.2.99.1.1.00.00.	Recursos Ordinários		0,00	3.200,00	0,00	51.875,00	54.209,38	56.648,80
1.9.2.2.99.1.1.00.00.	Recursos Ordinários		0,00	3.200,00	0,00	52.890,00	55.270,05	57.757,20
1.9.2.2.99.1.1.00.00.	Recursos Ordinários		0,00	3.200,00	0,00	100.000,00	104.500,00	109.202,50
1.9.2.2.99.1.1.00.00.	Outras Restituições - FMAS		29,93	2.253,83	0,00	0,00	0,00	0,00
1.9.2.2.99.1.1.00.00.	Rec. do Fundo Estadual de Assistência		0,00	0,00	0,00	0,00	21.360,00	0,00
1.9.2.2.99.1.1.00.00.	Recursos Ordinários		59,86	4.507,66	0,00	20.000,00	20.900,00	21.840,50
1.9.2.2.99.1.1.00.00.	Recursos Ordinários		59,86	4.507,66	0,00	20.588,00	21.514,46	22.482,61
1.9.2.2.99.1.1.00.00.	Recursos Ordinários		59,86	4.507,66	0,00	21.360,00	22.321,20	23.325,65
1.9.2.2.99.1.1.00.00.	Recursos Ordinários		59,86	4.507,66	0,00	22.280,00	23.282,60	24.330,32
1.9.2.2.99.1.1.00.00.	Transf. de Rec. do Fundo Nac. Assist.		0,00	0,00	0,00	0,00	20.588,00	0,00
1.9.2.2.99.1.1.00.00.	Transf. de Rec. do Fundo Nac. Assist.		0,00	0,00	0,00	0,00	21.360,00	0,00
1.9.2.2.99.1.1.00.00.	Transf. de Rec. do Fundo Nac. Assist.		0,00	0,00	0,00	0,00	22.280,00	0,00
1.9.2.2.99.1.1.00.00.	Restituições e Ressarcimentos de Pessoal		664.864,56	222.036,04	0,00	0,00	0,00	0,00
1.9.2.2.99.1.1.00.00.	Recursos Ordinários		664.864,56	444.072,08	0,00	998.589,00	1.043.525,50	1.090.484,15
1.9.2.2.99.1.1.00.00.	Outras Restituições - FME		8,37	129.994,46	0,00	0,00	0,00	0,00
1.9.2.2.99.1.1.00.00.	Rec.de Impostos e Transf. de Impostos		16,74	259.988,92	0,00	80.500,00	84.122,50	87.908,01
1.9.2.2.99.1.1.00.00.	Rec.de Impostos e Transf. de Impostos		16,74	259.988,92	0,00	521.000,00	544.445,00	568.945,02
1.9.9.0.00.0.0.00.00.	Demais Receitas Correntes		100,00	2.460,00	0,00	0,00	0,00	0,00
1.9.9.0.99.0.0.00.00.	Outras Receitas		100,00	2.460,00	0,00	0,00	0,00	0,00
1.9.9.0.99.1.0.00.00.	Outras Receitas - Primárias		100,00	2.460,00	0,00	0,00	0,00	0,00
1.9.9.0.99.1.1.00.00.	Outras Receitas - Primárias - Principal		100,00	2.460,00	0,00	0,00	0,00	0,00
1.9.9.0.99.1.1.00.00.	Recursos Ordinários		200,00	4.920,00	0,00	138.890,22	145.140,28	151.671,59
2.0.0.0.00.0.0.00.00.	Receitas de Capital		83.073.910,91	21.302.991,78	0,00	0,00	0,00	0,00
2.0.0.0.00.0.0.00.00.	Receitas de Capital		0,00	0,00	55.088.588,00	0,00	0,00	0,00
2.0.0.0.00.0.0.00.00.	Receitas de Capital		0,00	0,00	0,00	58.197.753,00	60.816.651,88	63.553.401,22
2.1.0.0.00.0.0.00.00.	Operações de Crédito		63.826.052,59	18.137.115,31	0,00	0,00	0,00	0,00



PREFEITURA MUNICIPAL DE BARREIRAS

Rua Edigar de Deus Pitta

Lot. Aratu

BARREIRAS - BA

C.N.P.J.: 13.654.405/0001-95

Anexo XII, da Lei Orçamentária Anual - Orçamento 2023

Demonstrativo da Evolução da Receita nos últimos 3 anos e sua projeção para os dois anos seguintes

Demonstrativo da Evolução da Receita nos últimos 3 anos e sua

Código	Descrição	Fonte	Realizado	Realizado	Orçado	Orçado	Projeção	
			2020	2021	2022	2023	2024	2025
2.1.0.0.00.0.0.00.00.	Operações de Crédito		0,00	0,00	40.044.504,00	0,00	0,00	0,00
2.1.0.0.00.0.0.00.00.	Operações de Crédito		0,00	0,00	0,00	50.045.000,00	52.297.025,00	54.650.391,12
2.1.1.0.00.0.0.00.00.	Operações de Crédito - Mercado Interno		63.826.052,59	18.137.115,31	0,00	0,00	0,00	0,00
2.1.1.0.00.0.0.00.00.	Operações de Crédito - Mercado Interno		0,00	0,00	40.044.504,00	0,00	0,00	0,00
2.1.1.0.00.0.0.00.00.	Operações de Crédito - Mercado Interno		0,00	0,00	0,00	50.045.000,00	52.297.025,00	54.650.391,12
2.1.1.1.00.0.0.00.00.	Títulos de Responsabilidade do Tesouro Nacional -		18.711,60	0,00	0,00	0,00	0,00	0,00
2.1.1.1.00.0.0.00.00.	Títulos de Responsabilidade do Tesouro Nacional -		0,00	0,00	44.504,00	0,00	0,00	0,00
2.1.1.1.00.0.0.00.00.	Títulos de Responsabilidade do Tesouro Nacional -		0,00	0,00	0,00	45.000,00	47.025,00	49.141,12
2.1.1.1.00.3.0.00.00.	Títulos da Dívida Agrária - TDA		18.711,60	0,00	0,00	0,00	0,00	0,00
2.1.1.1.00.3.1.00.00.	Títulos da Dívida Agrária - TDA - Principal		18.711,60	0,00	0,00	0,00	0,00	0,00
2.1.1.1.00.3.1.00.00.	Recursos Ordinários		37.423,20	0,00	0,00	42.580,00	44.496,10	46.498,42
2.1.1.1.03.0.1.00.00.	Títulos da Dívida Agrária - TDA - Principal		0,00	0,00	44.504,00	0,00	0,00	0,00
2.1.1.1.03.0.1.00.00.	Recursos Ordinários		0,00	0,00	0,00	44.504,00	46.506,68	48.599,48
2.1.1.1.03.0.1.00.00.	Títulos da Dívida Agrária - TDA - Principal		0,00	0,00	0,00	45.000,00	47.025,00	49.141,12
2.1.1.1.03.0.1.00.00.	Recursos não vinculados de Impostos		0,00	0,00	0,00	45.000,00	47.025,00	49.141,12
2.1.1.2.00.0.0.00.00.	Operações de Crédito Contratuais - Mercado		0,00	0,00	40.000.000,00	0,00	0,00	0,00
2.1.1.2.00.0.0.00.00.	Operações de Crédito Contratuais - Mercado		0,00	0,00	0,00	50.000.000,00	52.250.000,00	54.601.250,00
2.1.1.2.51.0.0.00.00.	Operações de Crédito Internas para Programas de		0,00	0,00	30.000.000,00	0,00	0,00	0,00
2.1.1.2.51.0.0.00.00.	Operações de Crédito Internas para Programas de		0,00	0,00	0,00	20.000.000,00	20.900.000,00	21.840.500,00
2.1.1.2.51.0.1.00.00.	OC - FINISA - Construção e Aparelhamento		0,00	0,00	30.000.000,00	0,00	0,00	0,00
2.1.1.2.51.0.1.00.00.	Operações de Crédito Internas		0,00	0,00	0,00	30.000.000,00	31.350.000,00	32.760.750,00
2.1.1.2.51.0.1.00.00.	OC - FINISA - Construção e Aparelhamento		0,00	0,00	0,00	20.000.000,00	20.900.000,00	21.840.500,00
2.1.1.2.51.0.1.00.00.	Operação de Crédito vinculadas à Saúde		0,00	0,00	0,00	20.000.000,00	20.900.000,00	21.840.500,00
2.1.1.2.52.0.0.00.00.	Operações de Crédito Internas para Programas de		0,00	0,00	10.000.000,00	0,00	0,00	0,00
2.1.1.2.52.0.0.00.00.	Operações de Crédito Internas para Programas de		0,00	0,00	0,00	30.000.000,00	31.350.000,00	32.760.750,00
2.1.1.2.52.0.1.00.00.	OC - FINISA - INFRA-ESTRUTURA		0,00	0,00	10.000.000,00	0,00	0,00	0,00



PREFEITURA MUNICIPAL DE BARREIRAS

Rua Edigar de Deus Pitta

Lot. Aratu

BARREIRAS - BA

C.N.P.J.: 13.654.405/0001-95

Anexo XII, da Lei Orçamentária Anual - Orçamento 2023

Demonstrativo da Evolução da Receita nos últimos 3 anos e sua projeção para os dois anos seguintes

Demonstrativo da Evolução da Receita nos últimos 3 anos e sua

Código	Descrição	Fonte	Realizado	Realizado	Orçado	Orçado	Projeção	
			2020	2021	2022	2023	2024	2025
2.1.1.2.52.0.1.00.00.	Operações de Crédito Internas		0,00	0,00	0,00	10.000.000,00	10.450.000,00	10.920.250,00
2.1.1.2.52.0.1.00.00.	OC - FINISA - INFRA-ESTRUTURA		0,00	0,00	0,00	30.000.000,00	31.350.000,00	32.760.750,00
2.1.1.2.52.0.1.00.00.	Recursos de Operações de Crédito		0,00	0,00	0,00	30.000.000,00	31.350.000,00	32.760.750,00
2.1.1.8.00.0.0.00.00.	Operações de Crédito - Mercado Interno -		63.807.340,99	18.137.115,31	0,00	0,00	0,00	0,00
2.1.1.8.01.0.0.00.00.	Operações de Crédito Internas de		63.807.340,99	18.137.115,31	0,00	0,00	0,00	0,00
2.1.1.8.01.3.0.00.00.	Operações de Crédito Internas para Programas		63.807.340,99	18.137.115,31	0,00	0,00	0,00	0,00
2.1.1.8.01.3.1.00.00.	Operações de Crédito Internas para Programas		63.807.340,99	18.137.115,31	0,00	0,00	0,00	0,00
2.1.1.8.01.3.1.00.00.	OC - Micro e Macrodrenagem Urbana e		1.944.330,30	0,00	0,00	0,00	0,00	0,00
2.1.1.8.01.3.1.00.00.	Operações de Crédito Internas		3.888.660,60	0,00	0,00	16.850.000,00	17.608.250,00	18.400.621,25
2.1.1.8.01.3.1.00.00.	Operações de Crédito Internas		3.888.660,60	0,00	0,00	18.204.287,00	19.023.479,92	19.879.536,51
2.1.1.8.01.3.1.00.00.	OC - FINISA - OBRAS DE INFRAESTRUTUR		61.863.010,69	0,00	0,00	0,00	0,00	0,00
2.1.1.8.01.3.1.00.00.	Operações de Crédito Internas		123.726.021,38	0,00	0,00	25.000.000,00	26.125.000,00	27.300.625,00
2.1.1.8.01.3.1.00.00.	OC - FINISA - INFRA-ESTRUTURA		0,00	8.137.115,31	0,00	0,00	0,00	0,00
2.1.1.8.01.3.1.00.00.	Operações de Crédito Internas		0,00	16.274.230,62	0,00	20.000.000,00	20.900.000,00	21.840.500,00
2.1.1.8.01.3.1.00.00.	Operação de Crédito FINISA - Obras de		0,00	10.000.000,00	0,00	0,00	0,00	0,00
2.2.0.0.00.0.0.00.00.	Alienação de Bens		9.001.855,40	0,00	0,00	0,00	0,00	0,00
2.2.0.0.00.0.0.00.00.	Alienação de Bens		0,00	0,00	2.500.000,00	0,00	0,00	0,00
2.2.0.0.00.0.0.00.00.	Alienação de Bens		0,00	0,00	0,00	2.500.000,00	2.612.500,00	2.730.062,50
2.2.2.0.00.0.0.00.00.	Alienação de Bens Imóveis		9.001.855,40	0,00	0,00	0,00	0,00	0,00
2.2.2.0.00.0.0.00.00.	Alienação de Bens Imóveis		0,00	0,00	2.500.000,00	0,00	0,00	0,00
2.2.2.0.00.0.0.00.00.	Alienação de Bens Imóveis		0,00	0,00	0,00	2.500.000,00	2.612.500,00	2.730.062,50
2.2.2.0.00.1.0.00.00.	Alienação de Bens Imóveis		9.001.855,40	0,00	0,00	0,00	0,00	0,00
2.2.2.0.00.1.1.00.00.	Alienação de Bens Imóveis - Principal		9.001.855,40	0,00	0,00	0,00	0,00	0,00
2.2.2.0.00.1.1.00.00.	Alienação de Bens		18.003.710,80	0,00	0,00	10.000.000,00	10.450.000,00	10.920.250,00
2.2.2.0.00.1.1.00.00.	Alienação de Bens		18.003.710,80	0,00	0,00	10.375.000,00	10.841.875,00	11.329.759,38
2.2.2.1.00.0.0.00.00.	Alienação de Bens Imóveis		0,00	0,00	2.500.000,00	0,00	0,00	0,00



PREFEITURA MUNICIPAL DE BARREIRAS

Rua Edigar de Deus Pitta

Lot. Aratu

BARREIRAS - BA

C.N.P.J.: 13.654.405/0001-95

Anexo XII, da Lei Orçamentária Anual - Orçamento 2023

Demonstrativo da Evolução da Receita nos últimos 3 anos e sua projeção para os dois anos seguintes

Demonstrativo da Evolução da Receita nos últimos 3 anos e sua

Código	Descrição	Fonte	Realizado	Realizado	Orçado	Orçado	Projeção	
			2020	2021	2022	2023	2024	2025
2.2.2.1.00.0.0.00.00.	Alienação de Bens Imóveis		0,00	0,00	0,00	2.500.000,00	2.612.500,00	2.730.062,50
2.2.2.1.01.0.0.00.00.	Alienação de Bens Imóveis		0,00	0,00	2.500.000,00	0,00	0,00	0,00
2.2.2.1.01.0.0.00.00.	Alienação de Bens		0,00	0,00	0,00	2.500.000,00	2.612.500,00	2.730.062,50
2.2.2.1.01.0.0.00.00.	Alienação de Bens Imóveis		0,00	0,00	0,00	2.500.000,00	2.612.500,00	2.730.062,50
2.2.2.1.01.0.0.00.00.	Recursos de Alienação de Bens/Ativos -		0,00	0,00	0,00	2.500.000,00	2.612.500,00	2.730.062,50
2.4.0.0.00.0.0.00.00.	Transferências de Capital		10.246.002,92	3.165.876,47	0,00	0,00	0,00	0,00
2.4.0.0.00.0.0.00.00.	Transferências de Capital		0,00	0,00	12.544.084,00	0,00	0,00	0,00
2.4.0.0.00.0.0.00.00.	Transferências de Capital		0,00	0,00	0,00	5.652.753,00	5.907.126,88	6.172.947,59
2.4.1.0.00.0.0.00.00.	Transferências da União e de suas Entidades		10.246.002,92	3.165.876,47	0,00	0,00	0,00	0,00
2.4.1.0.00.0.0.00.00.	Transferências da União e de suas Entidades		0,00	0,00	12.335.044,00	0,00	0,00	0,00
2.4.1.0.00.0.0.00.00.	Transferências da União e de suas Entidades		0,00	0,00	0,00	5.437.719,00	5.682.416,36	5.938.125,09
2.4.1.1.00.0.0.00.00.	Transferências de Recursos do Sistema Único de		0,00	0,00	621.244,00	0,00	0,00	0,00
2.4.1.1.00.0.0.00.00.	Transferências de Recursos do Sistema Único de		0,00	0,00	0,00	347.517,00	363.155,26	379.497,25
2.4.1.1.51.0.0.00.00.	Transferências de Recursos do Sistema Único de		0,00	0,00	621.244,00	0,00	0,00	0,00
2.4.1.1.51.0.0.00.00.	Transferências de Recursos do Sistema Único de		0,00	0,00	0,00	347.517,00	363.155,26	379.497,25
2.4.1.1.51.1.0.00.00.	Transferências de Recursos do Bloco de		0,00	0,00	490.560,00	0,00	0,00	0,00
2.4.1.1.51.1.0.00.00.	Transferências de Recursos do Bloco de		0,00	0,00	0,00	250.000,00	261.250,00	273.006,25
2.4.1.1.51.1.1.00.00.	Estruturação da Atenção Primária - Principal		0,00	0,00	490.560,00	0,00	0,00	0,00
2.4.1.1.51.1.1.00.00.	Transf. Fundo a Fundo Rec. SUS do Gov.		0,00	0,00	0,00	490.560,00	512.635,20	535.703,78
2.4.1.1.51.1.1.00.00.	Estruturação da Atenção Primária - Principal		0,00	0,00	0,00	250.000,00	261.250,00	273.006,25
2.4.1.1.51.1.1.00.00.	Transferências Fundo a Fundo de Recursos do		0,00	0,00	0,00	250.000,00	261.250,00	273.006,25
2.4.1.1.51.2.0.00.00.	Transferências de Recursos do Bloco de		0,00	0,00	52.260,00	0,00	0,00	0,00
2.4.1.1.51.2.0.00.00.	Transferências de Recursos do Bloco de		0,00	0,00	0,00	57.517,00	60.105,26	62.810,00
2.4.1.1.51.2.1.00.00.	Estruturação da Atenção Especializada -		0,00	0,00	52.260,00	0,00	0,00	0,00
2.4.1.1.51.2.1.00.00.	Transf. Fundo a Fundo Rec. SUS do Gov.		0,00	0,00	0,00	52.260,00	54.611,70	57.069,23
2.4.1.1.51.2.1.00.00.	Estruturação da Atenção Especializada -		0,00	0,00	0,00	57.517,00	60.105,26	62.810,00



PREFEITURA MUNICIPAL DE BARREIRAS

Rua Edigar de Deus Pitta

Lot. Aratu

BARREIRAS - BA

C.N.P.J.: 13.654.405/0001-95

Anexo XII, da Lei Orçamentária Anual - Orçamento 2023

Demonstrativo da Evolução da Receita nos últimos 3 anos e sua projeção para os dois anos seguintes

Demonstrativo da Evolução da Receita nos últimos 3 anos e sua

Código	Descrição	Fonte	Realizado	Realizado	Orçado	Orçado	Projeção	
			2020	2021	2022	2023	2024	2025
2.4.1.1.51.2.1.00.00.	Transferências Fundo a Fundo de Recursos do		0,00	0,00	0,00	57.517,00	60.105,26	62.810,00
2.4.1.1.51.4.0.00.00.	Transferências de Recursos do Bloco de		0,00	0,00	20.904,00	0,00	0,00	0,00
2.4.1.1.51.4.0.00.00.	Transferências de Recursos do Bloco de		0,00	0,00	0,00	20.000,00	20.900,00	21.840,50
2.4.1.1.51.4.1.00.00.	Estruturação da Vigilância em Saúde - Principal		0,00	0,00	20.904,00	0,00	0,00	0,00
2.4.1.1.51.4.1.00.00.	Transf. Fundo a Fundo Rec. SUS do Gov.		0,00	0,00	0,00	20.904,00	21.844,68	22.827,69
2.4.1.1.51.4.1.00.00.	Estruturação da Vigilância em Saúde - Principal		0,00	0,00	0,00	20.000,00	20.900,00	21.840,50
2.4.1.1.51.4.1.00.00.	Transferências Fundo a Fundo de Recursos do		0,00	0,00	0,00	20.000,00	20.900,00	21.840,50
2.4.1.1.51.5.0.00.00.	Transferências de Recursos do Bloco de		0,00	0,00	57.520,00	0,00	0,00	0,00
2.4.1.1.51.5.0.00.00.	Transferências de Recursos do Bloco de		0,00	0,00	0,00	20.000,00	20.900,00	21.840,50
2.4.1.1.51.5.0.00.00.	Estruturação da Gestão do SUS		0,00	0,00	57.520,00	0,00	0,00	0,00
2.4.1.1.51.5.0.00.00.	Transf. Fundo a Fundo Rec. SUS do Gov.		0,00	0,00	0,00	57.520,00	60.108,40	62.813,28
2.4.1.1.51.5.0.00.00.	Estruturação da Gestão do SUS		0,00	0,00	0,00	20.000,00	20.900,00	21.840,50
2.4.1.1.51.5.0.00.00.	Transferências Fundo a Fundo de		0,00	0,00	0,00	20.000,00	20.900,00	21.840,50
2.4.1.2.00.0.0.00.00.	Transferências de Recursos do Fundo Nacional do		0,00	0,00	2.196.517,00	0,00	0,00	0,00
2.4.1.2.00.0.0.00.00.	Transferências de Recursos do Fundo Nacional do		0,00	0,00	0,00	1.323.808,00	1.383.379,36	1.445.631,43
2.4.1.2.50.0.0.00.00.	Transferências de Recursos Destinados a		0,00	0,00	2.196.517,00	0,00	0,00	0,00
2.4.1.2.50.0.0.00.00.	Transferências de Recursos Destinados a		0,00	0,00	0,00	1.323.808,00	1.383.379,36	1.445.631,43
2.4.1.2.50.1.0.00.00.	Transferências para o Programa de Apoio ao		0,00	0,00	2.196.517,00	0,00	0,00	0,00
2.4.1.2.50.1.0.00.00.	Transferências para o Programa de Apoio ao		0,00	0,00	0,00	1.323.808,00	1.383.379,36	1.445.631,43
2.4.1.2.50.1.1.00.00.	Construção de Quadras Poliesportivas		0,00	0,00	380.000,00	0,00	0,00	0,00
2.4.1.2.50.1.1.00.00.	Transferências de Convênios da União -		0,00	0,00	0,00	380.000,00	397.100,00	414.969,50
2.4.1.2.50.1.1.00.00.	Construção de Quadras Poliesportivas		0,00	0,00	0,00	100.000,00	104.500,00	109.202,50
2.4.1.2.50.1.1.00.00.	Transferências do Governo Federal		0,00	0,00	0,00	100.000,00	104.500,00	109.202,50
2.4.1.2.50.1.1.00.00.	Aquisição de Ônibus Escolares - FNDE - TC		0,00	0,00	500.000,00	0,00	0,00	0,00
2.4.1.2.50.1.1.00.00.	Transf. do Fundo Nac. de Desen. da		0,00	0,00	0,00	500.000,00	522.500,00	546.012,50
2.4.1.2.50.1.1.00.00.	Outras transferência do FNDE		0,00	0,00	250.000,00	0,00	0,00	0,00



PREFEITURA MUNICIPAL DE BARREIRAS

Rua Edigar de Deus Pitta

Lot. Aratu

BARREIRAS - BA

C.N.P.J.: 13.654.405/0001-95

Anexo XII, da Lei Orçamentária Anual - Orçamento 2023

Demonstrativo da Evolução da Receita nos últimos 3 anos e sua projeção para os dois anos seguintes

Demonstrativo da Evolução da Receita nos últimos 3 anos e sua

Código	Descrição	Fonte	Realizado	Realizado	Orçado	Orçado	Projeção	
			2020	2021	2022	2023	2024	2025
2.4.1.2.50.1.1.00.00.	Transf. do Fundo Nac. de Desen. da		0,00	0,00	0,00	250.000,00	261.250,00	273.006,25
2.4.1.2.50.1.1.00.00.	Outras transferência do FNDE		0,00	0,00	0,00	50.000,00	52.250,00	54.601,25
2.4.1.2.50.1.1.00.00.	Outras Transferências de Recursos do		0,00	0,00	0,00	50.000,00	52.250,00	54.601,25
2.4.1.2.50.1.1.00.00.	Aquisição de Mobiliário para Educação		0,00	0,00	1.066.517,00	0,00	0,00	0,00
2.4.1.2.50.1.1.00.00.	Transferências de Convênios da União -		0,00	0,00	0,00	1.066.517,00	1.114.510,26	1.164.663,23
2.4.1.2.50.1.1.00.00.	Aquisição de Mobiliário para Educação		0,00	0,00	0,00	1.173.808,00	1.226.629,36	1.281.827,68
2.4.1.2.50.1.1.00.00.	Transferências do Governo Federal		0,00	0,00	0,00	1.173.808,00	1.226.629,36	1.281.827,68
2.4.1.4.00.0.0.00.00.	Transferências de Convênios da União e de suas		0,00	0,00	9.514.148,00	0,00	0,00	0,00
2.4.1.4.00.0.0.00.00.	Transferências de Convênios da União e de suas		0,00	0,00	0,00	3.762.944,00	3.932.276,48	4.109.228,92
2.4.1.4.01.0.0.00.00.	Transferências de Convênios da União e de suas		0,00	0,00	4.368.780,00	0,00	0,00	0,00
2.4.1.4.01.0.0.00.00.	Transferências de Convênios da União e de suas		0,00	0,00	0,00	3.562.944,00	3.723.276,48	3.890.823,92
2.4.1.4.01.0.1.00.00.	Obras e Serviços de Unidade de		0,00	0,00	50.000,00	0,00	0,00	0,00
2.4.1.4.01.0.1.00.00.	Transferências de Convênios da União -		0,00	0,00	0,00	50.000,00	52.250,00	54.601,25
2.4.1.4.01.0.1.00.01.	Urbanização de Assentamentos Precários /		0,00	0,00	333.523,00	0,00	0,00	0,00
2.4.1.4.01.0.1.00.01.	Transferências de Convênios da União -		0,00	0,00	0,00	333.523,00	348.531,54	364.215,45
2.4.1.4.01.0.1.00.01.	Urbanização de Assentamentos Precários /		0,00	0,00	0,00	465.798,00	486.758,91	508.663,06
2.4.1.4.01.0.1.00.01.	Outras Transferências de Convênios ou		0,00	0,00	0,00	465.798,00	486.758,91	508.663,06
2.4.1.4.01.0.1.00.01.	Urbanização de Assentamentos		0,00	0,00	3.536.862,00	0,00	0,00	0,00
2.4.1.4.01.0.1.00.01.	Transferências de Convênios da União -		0,00	0,00	0,00	3.536.862,00	3.696.020,79	3.862.341,73
2.4.1.4.01.0.1.00.01.	Urbanização de Assentamentos		0,00	0,00	0,00	2.937.473,00	3.069.659,28	3.207.793,95
2.4.1.4.01.0.1.00.01.	Outras Transferências de Convênios ou		0,00	0,00	0,00	2.937.473,00	3.069.659,28	3.207.793,95
2.4.1.4.01.0.1.00.02.	Requalificação, Reparcelamento e		0,00	0,00	54.219,00	0,00	0,00	0,00
2.4.1.4.01.0.1.00.02.	Transferências de Convênios da União -		0,00	0,00	0,00	54.219,00	56.658,86	59.208,50
2.4.1.4.01.0.1.00.02.	Requalificação, Reparcelamento e		0,00	0,00	0,00	59.673,00	62.358,28	65.164,41
2.4.1.4.01.0.1.00.02.	Outras Transferências de Convênios ou		0,00	0,00	0,00	59.673,00	62.358,28	65.164,41
2.4.1.4.01.0.1.00.02.	Construção do Centro de Iniciação ao		0,00	0,00	177.297,00	0,00	0,00	0,00
2.4.1.4.01.0.1.00.02.	Transferências de Convênios da União -		0,00	0,00	0,00	177.297,00	185.275,36	193.612,76



PREFEITURA MUNICIPAL DE BARREIRAS

Rua Edigar de Deus Pitta

Lot. Aratu

BARREIRAS - BA

C.N.P.J.: 13.654.405/0001-95

Anexo XII, da Lei Orçamentária Anual - Orçamento 2023

Demonstrativo da Evolução da Receita nos últimos 3 anos e sua projeção para os dois anos seguintes

Demonstrativo da Evolução da Receita nos últimos 3 anos e sua

Código	Descrição	Fonte	Realizado	Realizado	Orçado	Orçado	Projeção	
			2020	2021	2022	2023	2024	2025
2.4.1.4.54.0.1.00.00.	Pavimentação Asfáltica na Vila Rica		0,00	0,00	236.293,00	0,00	0,00	0,00
2.4.1.4.54.0.1.00.00.	Transferências de Convênios da União -		0,00	0,00	0,00	236.293,00	246.926,18	258.037,86
2.4.1.4.54.0.1.00.00.	Pavimentação Asfáltica na Vila Rica		0,00	0,00	0,00	100.000,00	104.500,00	109.202,50
2.4.1.4.54.0.1.00.00.	Outras Transferências de Convênios ou		0,00	0,00	0,00	100.000,00	104.500,00	109.202,50
2.4.1.4.54.0.1.00.00.	Construção, Ampliação e/ou recuperação		0,00	0,00	2.079.948,00	0,00	0,00	0,00
2.4.1.4.54.0.1.00.00.	Transferências de Convênios da União -		0,00	0,00	0,00	2.079.948,00	2.173.545,66	2.271.355,21
2.4.1.8.00.0.0.00.00.	Transferências da União		10.246.002,92	3.165.876,47	0,00	0,00	0,00	0,00
2.4.1.8.04.0.0.00.00.	Transf de Rec do Sistema Único de Saúde - SUS -		965.687,00	600.560,00	0,00	0,00	0,00	0,00
2.4.1.8.04.1.0.00.00.	Transferências de Recursos do Sistema Único		53.220,00	0,00	0,00	0,00	0,00	0,00
2.4.1.8.04.1.0.00.00.	Transferências do SUS destinado à Atenção		53.220,00	0,00	0,00	0,00	0,00	0,00
2.4.1.8.04.1.1.00.00.	Transferências de Recursos do Sistema Único		53.220,00	0,00	0,00	0,00	0,00	0,00
2.4.1.8.04.1.1.00.00.	Estruturação da Atenção a Saúde Bucal		53.220,00	0,00	0,00	0,00	0,00	0,00
2.4.1.8.04.2.0.00.00.	Transferências de Recursos do Sistema Único		753.503,00	600.560,00	0,00	0,00	0,00	0,00
2.4.1.8.04.2.0.00.00.	Transferências do - SUS destinados à Atenção		753.503,00	600.560,00	0,00	0,00	0,00	0,00
2.4.1.8.04.2.1.00.00.	Apoio à Implementação da Rede Cegonha		116.210,00	600.560,00	0,00	0,00	0,00	0,00
2.4.1.8.04.2.1.00.00.	Estruturação da Atenção Especializada		116.210,00	600.560,00	0,00	0,00	0,00	0,00
2.4.1.8.04.2.1.00.00.	Transf. Fundo a Fundo Rec. SUS do Gov.		232.420,00	1.201.120,00	0,00	50.000,00	52.250,00	54.601,25
2.4.1.8.04.2.1.00.00.	Estruturação de Unidades de Atenção		637.293,00	0,00	0,00	0,00	0,00	0,00
2.4.1.8.04.6.0.00.00.	Outras Transferências de Recursos do Sistema		158.964,00	0,00	0,00	0,00	0,00	0,00
2.4.1.8.04.6.1.00.00.	Enfrentamento de Emergência de Saúde -		158.964,00	0,00	0,00	0,00	0,00	0,00
2.4.1.8.05.0.0.00.00.	Transferências de Recursos Destinados a		366.946,20	0,00	0,00	0,00	0,00	0,00
2.4.1.8.05.1.0.00.00.	Transferências de Recursos Destinados a		366.946,20	0,00	0,00	0,00	0,00	0,00
2.4.1.8.05.1.1.00.00.	Transferências de Recursos Destinados a		366.946,20	0,00	0,00	0,00	0,00	0,00
2.4.1.8.05.1.1.00.00.	Construção de Quadras Poliesportivas		366.946,20	0,00	0,00	0,00	0,00	0,00



PREFEITURA MUNICIPAL DE BARREIRAS

Rua Edigar de Deus Pitta

Lot. Aratu

BARREIRAS - BA

C.N.P.J.: 13.654.405/0001-95

Anexo XII, da Lei Orçamentária Anual - Orçamento 2023

Demonstrativo da Evolução da Receita nos últimos 3 anos e sua projeção para os dois anos seguintes

Demonstrativo da Evolução da Receita nos últimos 3 anos e sua

Código	Descrição	Fonte	Realizado	Realizado	Orçado	Orçado	Projeção	
			2020	2021	2022	2023	2024	2025
2.4.1.8.10.9.1.00.00.	Transferências de Convênios da União -		266.980,68	0,00	0,00	133.490,00	139.497,05	145.774,42
2.4.1.8.10.9.1.00.00.	Transferências de Convênios da União -		266.980,68	0,00	0,00	138.495,00	144.727,28	151.240,00
2.4.1.8.10.9.1.00.01.	MINISTÉRIO DAS CIDADES		0,00	232.803,20	0,00	0,00	0,00	0,00
2.4.1.8.10.9.1.00.01.	Urbanização de Assentamentos		0,00	232.803,20	0,00	0,00	0,00	0,00
2.4.1.8.10.9.1.00.01.	Transferências de Convênios da União -		0,00	465.606,40	0,00	2.000.000,00	2.090.000,00	2.184.050,00
2.4.1.8.10.9.1.00.01.	Transferências de Convênios da União -		0,00	465.606,40	0,00	5.000.000,00	5.225.000,00	5.460.125,00
2.4.1.8.10.9.1.00.01.	Transferências de Convênios da União -		0,00	465.606,40	0,00	5.187.500,00	5.420.937,50	5.664.879,69
2.4.1.8.10.9.1.00.01.	Transferências de Convênios da União -		0,00	465.606,40	0,00	7.748.782,00	8.097.477,19	8.461.863,66
2.4.1.8.10.9.1.00.09.	Outras Transferências de Convênio da União		2.810.590,05	0,00	0,00	0,00	0,00	0,00
2.4.1.8.10.9.1.00.09.	Convênio BNB Aquisição de Máquina		2.810.590,05	0,00	0,00	0,00	0,00	0,00
2.4.1.8.99.0.0.00.00.	Outras Transferências da União		2.961,76	0,00	0,00	0,00	0,00	0,00
2.4.1.8.99.1.0.00.00.	Outras Transferências da União		2.961,76	0,00	0,00	0,00	0,00	0,00
2.4.1.8.99.1.1.00.00.	Outras Transferências da União - Principal		2.961,76	0,00	0,00	0,00	0,00	0,00
2.4.1.8.99.1.1.02.00.	Transf. do FUPEN - Investimento nas Ações		2.961,76	0,00	0,00	0,00	0,00	0,00
2.4.1.8.99.1.1.02.00.	Transferências de Convênios da União -		0,00	0,00	0,00	3.000,00	3.135,00	3.276,08
2.4.1.9.00.0.0.00.00.	Outras Transferências de Recursos da União e de		0,00	0,00	3.135,00	0,00	0,00	0,00
2.4.1.9.00.0.0.00.00.	Outras Transferências de Recursos da União e de		0,00	0,00	0,00	3.450,00	3.605,25	3.767,49
2.4.1.9.99.0.0.00.00.	Outras Transferências De Recursos da União e de		0,00	0,00	3.135,00	0,00	0,00	0,00
2.4.1.9.99.0.0.00.00.	Outras Transferências De Recursos da União e de		0,00	0,00	0,00	3.450,00	3.605,25	3.767,49
2.4.1.9.99.0.1.00.00.	Transf. do FUPEN - Investimento nas Ações		0,00	0,00	3.135,00	0,00	0,00	0,00
2.4.1.9.99.0.1.00.00.	Transferências de Convênios da União -		0,00	0,00	0,00	3.135,00	3.276,08	3.423,50
2.4.1.9.99.0.1.00.00.	Transf. do FUPEN - Investimento nas Ações		0,00	0,00	0,00	3.450,00	3.605,25	3.767,49
2.4.1.9.99.0.1.00.00.	Outras Transferências de Convênios ou		0,00	0,00	0,00	3.450,00	3.605,25	3.767,49
2.4.2.0.00.0.0.00.00.	Transferências dos Estados e do Distrito Federal e		0,00	0,00	209.040,00	0,00	0,00	0,00
2.4.2.0.00.0.0.00.00.	Transferências dos Estados e do Distrito Federal e		0,00	0,00	0,00	215.034,00	224.710,53	234.822,50
2.4.2.2.00.0.0.00.00.	Transferências de Convênios dos Estados e DF e		0,00	0,00	104.520,00	0,00	0,00	0,00



PREFEITURA MUNICIPAL DE BARREIRAS

Rua Edigar de Deus Pitta

Lot. Aratu

BARREIRAS - BA

C.N.P.J.: 13.654.405/0001-95

Anexo XII, da Lei Orçamentária Anual - Orçamento 2023

Demonstrativo da Evolução da Receita nos últimos 3 anos e sua projeção para os dois anos seguintes

Demonstrativo da Evolução da Receita nos últimos 3 anos e sua

Código	Descrição	Fonte	Realizado	Realizado	Orçado	Orçado	Projeção	
			2020	2021	2022	2023	2024	2025
2.4.2.2.00.0.0.00.00.	Transferências de Convênios dos Estados e DF e		0,00	0,00	0,00	115.034,00	120.210,53	125.620,00
2.4.2.2.50.0.0.00.00.	Transferências de Convênios dos Estados para o		0,00	0,00	104.520,00	0,00	0,00	0,00
2.4.2.2.50.0.0.00.00.	Transferências de Convênios dos Estados para o		0,00	0,00	0,00	115.034,00	120.210,53	125.620,00
2.4.2.2.50.0.1.00.00.	Outras Transferências de Convênios de		0,00	0,00	104.520,00	0,00	0,00	0,00
2.4.2.2.50.0.1.00.00.	Transferências de Convênios do Estado -		0,00	0,00	0,00	104.520,00	109.223,40	114.138,45
2.4.2.2.50.0.1.00.00.	Outras Transferências de Convênios de		0,00	0,00	0,00	115.034,00	120.210,53	125.620,00
2.4.2.2.50.0.1.00.00.	Transferências do Estado referentes a		0,00	0,00	0,00	115.034,00	120.210,53	125.620,00
2.4.2.9.00.0.0.00.00.	Outras Transferências de Recursos dos Estados		0,00	0,00	104.520,00	0,00	0,00	0,00
2.4.2.9.00.0.0.00.00.	Outras Transferências de Recursos dos Estados		0,00	0,00	0,00	100.000,00	104.500,00	109.202,50
2.4.2.9.99.0.0.00.00.	Outras Transferências de Recursos dos Estados		0,00	0,00	104.520,00	0,00	0,00	0,00
2.4.2.9.99.0.0.00.00.	Outras Transferências de Recursos dos Estados		0,00	0,00	0,00	100.000,00	104.500,00	109.202,50
2.4.2.9.99.0.1.00.00.	Outras Transferências de Convênios do		0,00	0,00	104.520,00	0,00	0,00	0,00
2.4.2.9.99.0.1.00.00.	Transferências de Convênios do Estado -		0,00	0,00	0,00	104.520,00	109.223,40	114.138,45
2.4.2.9.99.0.1.00.00.	Outras Transferências de Convênios do		0,00	0,00	0,00	100.000,00	104.500,00	109.202,50
2.4.2.9.99.0.1.00.00.	Outras Transferências de Convênios ou		0,00	0,00	0,00	100.000,00	104.500,00	109.202,50
9.0.0.0.00.0.0.00.00.	DEDUÇÕES		(39.862.769,44)	(52.263.136,14)	0,00	0,00	0,00	0,00
9.0.0.0.00.0.0.00.00.	DEDUÇÕES		0,00	0,00	(52.269.097,00)	0,00	0,00	0,00
9.0.0.0.00.0.0.00.00.	DEDUÇÕES		0,00	0,00	0,00	(68.609.807,00)	(71.697.248,32)	(74.923.624,49)
9.7.0.0.00.0.0.00.00.	DEDUÇÕES		(39.862.769,44)	(52.263.136,14)	0,00	0,00	0,00	0,00
9.7.0.0.00.0.0.00.00.	DEDUÇÕES		0,00	0,00	(52.269.097,00)	0,00	0,00	0,00
9.7.0.0.00.0.0.00.00.	DEDUÇÕES		0,00	0,00	0,00	(68.609.807,00)	(71.697.248,32)	(74.923.624,49)
9.7.1.1.51.1.1.00.00.	Dedução de Receita para a Formação do		0,00	0,00	(22.879.620,00)	0,00	0,00	0,00
9.7.1.1.51.1.1.00.00.	Recursos Ordinários		0,00	0,00	0,00	(22.879.620,00)	(23.909.202,90)	(24.985.117,03)
9.7.1.1.51.1.1.00.00.	Dedução de Receita para a Formação do		0,00	0,00	0,00	(31.904.143,00)	(33.339.829,44)	(34.840.121,76)
9.7.1.1.51.1.1.00.00.	Recursos não vinculados de Impostos		0,00	0,00	0,00	(31.904.143,00)	(33.339.829,44)	(34.840.121,76)
9.7.1.1.52.0.1.00.00.	Dedução de Receita para a Formação do		0,00	0,00	(862.396,00)	0,00	0,00	0,00



PREFEITURA MUNICIPAL DE BARREIRAS

Rua Edigar de Deus Pitta

Lot. Aratu

BARREIRAS - BA

C.N.P.J.: 13.654.405/0001-95

Anexo XII, da Lei Orçamentária Anual - Orçamento 2023

Demonstrativo da Evolução da Receita nos últimos 3 anos e sua projeção para os dois anos seguintes

Demonstrativo da Evolução da Receita nos últimos 3 anos e sua

Código	Descrição	Fonte	Realizado	Realizado	Orçado	Orçado	Projeção	
			2020	2021	2022	2023	2024	2025
9.7.2.8.01.1.1.00.00.	Dedução da Receita para Formação do FUNDEB		(17.600.148,73)	(23.258.230,31)	0,00	0,00	0,00	0,00
9.7.2.8.01.1.1.00.00.	Recursos Ordinários		(35.200.297,46)	(46.516.460,62)	0,00	(16.227.931,00)	(16.958.187,90)	(17.721.306,35)
9.7.2.8.01.1.1.00.00.	Recursos Ordinários		(35.200.297,46)	(46.516.460,62)	0,00	(15.557.407,00)	(16.257.490,32)	(16.989.077,38)
9.7.2.8.01.1.1.00.00.	Recursos Ordinários		(35.200.297,46)	(46.516.460,62)	0,00	(14.003.464,40)	(14.633.620,30)	(15.292.133,21)
9.7.2.8.01.1.1.00.00.	Recursos Ordinários		(35.200.297,46)	(46.516.460,62)	0,00	(12.100.080,00)	(12.644.583,60)	(13.213.589,86)
9.7.2.8.01.2.1.00.00.	Dedução da Receita para Formação do FUNDEB		(3.323.754,57)	(3.599.432,74)	0,00	0,00	0,00	0,00
9.7.2.8.01.2.1.00.00.	Recursos Ordinários		(6.647.509,14)	(7.198.865,48)	0,00	(3.190.160,00)	(3.333.717,20)	(3.483.734,47)
9.7.2.8.01.2.1.00.00.	Recursos Ordinários		(6.647.509,14)	(7.198.865,48)	0,00	(2.704.762,00)	(2.826.476,29)	(2.953.667,72)
9.7.2.8.01.2.1.00.00.	Recursos Ordinários		(6.647.509,14)	(7.198.865,48)	0,00	(2.607.000,00)	(2.724.315,00)	(2.846.909,18)
9.7.2.8.01.2.1.00.00.	Recursos Ordinários		(6.647.509,14)	(7.198.865,48)	0,00	(2.370.000,00)	(2.476.650,00)	(2.588.099,25)
Total:			573.349.700,42	606.872.517,16	595.221.834,00	798.579.611,00	834.515.693,50	872.068.899,70



PREFEITURA MUNICIPAL DE BARREIRAS

Rua Edigar de Deus Pitta
Lot. Aratu
BARREIRAS - BA
C.N.P.J.: 13.654.405/0001-95

Anexo XIII, da Lei Orçamentária Anual - Orçamento 2023 Estimativa da Receita por Fonte de Recurso

Valores expressos em R\$ (1,00)

Natureza		RECEITA ESTIMADA			
		2023	2024	2025	TOTAL
500	Recursos não vinculados de Impostos	279.313.807,10	291.882.928,42	305.017.660,20	876.214.395,72
5001001	Recursos não Vinculados de Impostos - despesas com manutenção e	53.684.099,70	56.099.884,19	58.624.378,97	168.408.362,86
5001002	Recursos não Vinculados de Impostos - Despesas com ações e	97.324.725,20	101.704.337,83	106.281.033,04	305.310.096,07
501	Outros Recursos não Vinculados	7.788.259,00	8.138.730,66	8.504.973,53	24.431.963,19
540	Transferências do FUNDEB - Impostos e Transferências de Impostos	17.843.317,50	18.646.266,79	19.485.348,79	55.974.933,08
5401070	Transferências do FUNDEB - Impostos e Transferências de Impostos	92.272.132,50	96.424.378,46	100.763.475,49	289.459.986,46
541	Transferências do FUNDEB - Complementação da União - VAAF	5.515.125,00	5.763.305,63	6.022.654,38	17.301.085,00
5411070	Transferências do FUNDEB - Complemento da União-VAAF	31.252.375,00	32.658.731,88	34.128.374,81	98.039.481,68
542	Transferências do FUNDEB - Complementação da União - VAAT	1.864.741,35	1.948.654,71	2.036.344,17	5.849.740,23
5421070	Transferências do FUNDEB - Complemento da União-VAAT	10.566.867,65	11.042.376,69	11.539.283,65	33.148.527,99
543	Transferências do FUNDEB - Complementação da União - VAAR	2.405.906,25	2.514.172,03	2.627.309,77	7.547.388,05
5431070	Transferências do FUNDEB - Complemento da União-VAAR	13.633.468,75	14.246.974,84	14.888.088,71	42.768.532,31
544	Recursos de Precatórios do FUNDEF	250.000,00	261.250,00	273.006,25	784.256,25
550	Transferência do Salário-Educação	3.888.632,00	4.063.620,44	4.246.483,36	12.198.735,80
551	Transferências de Recursos do FNDE referentes ao Programa	40.390,00	42.207,55	44.106,89	126.704,44
552	Transferências de Recursos do FNDE Referentes ao Programa	2.428.380,00	2.537.657,10	2.651.851,67	7.617.888,77
553	Transferências de Recursos do FNDE Referentes ao Programa	382.460,00	399.670,70	417.655,88	1.199.786,58
569	Outras Transferências de Recursos do FNDE	251.100,00	262.399,50	274.207,48	787.706,98
570	Transferências do Governo Federal referentes a Convênios e outros	1.435.514,00	1.500.112,13	1.567.617,18	4.503.243,31
576	Transferências de Recursos dos Estados para programas de	280.787,00	293.422,41	306.626,42	880.835,84
600	Transferências Fundo a Fundo de Recursos do SUS provenientes do	88.808.126,00	92.804.491,67	96.980.693,80	278.593.311,47
601	Transferências Fundo a Fundo de Recursos do SUS provenientes do	397.517,00	415.405,27	434.098,50	1.247.020,77
602	Transferências Fundo a Fundo de Recursos do SUS provenientes do	336.268,00	351.400,06	367.213,06	1.054.881,12
604	Transferências provenientes do Governo Federal destinadas ao	8.577.707,00	8.963.703,81	9.367.070,49	26.908.481,30
621	Transferências Fundo a Fundo de Recursos do SUS provenientes do	2.398.806,00	2.506.752,27	2.619.556,12	7.525.114,39
632	Transferências do Estado referentes a Convênios e outros Repasses	165.034,00	172.460,53	180.221,25	517.715,78
634	Operação de Crédito vinculadas à Saúde	20.600.000,00	21.527.000,00	22.495.715,00	64.622.715,00
660	Transferência de Recursos do Fundo Nacional de Assistência Social	2.424.377,00	2.533.473,96	2.647.480,29	7.605.331,26
661	Transferência de Recursos dos Fundos Estaduais de Assistência	786.098,00	821.472,41	858.438,67	2.466.009,08
700	Outras Transferências de Convênios ou Repasses da União	4.405.833,00	4.604.095,49	4.811.279,78	13.821.208,27
704	Transferência da União Referente a Royalties do Petróleo e Gás	3.990.500,00	4.170.072,50	4.357.725,76	12.518.298,26



PREFEITURA MUNICIPAL DE BARREIRAS

Rua Edigar de Deus Pitta

Lot. Aratu

BARREIRAS - BA

C.N.P.J.: 13.654.405/0001-95

Anexo XIII, da Lei Orçamentária Anual - Orçamento 2023 Estimativa da Receita por Fonte de Recurso

Valores expressos em R\$ (1,00)

Natureza		RECEITA ESTIMADA			
		2023	2024	2025	TOTAL
708	Transferência da União Referente à Compensação Financeira de	40.500,00	42.322,50	44.227,01	127.049,51
750	Recursos da Contribuição de Intervenção no Domínio Econômico -	180.722,00	188.854,49	197.352,94	566.929,43
751	Recursos da Contribuição para o Custeio do Serviço de Iluminação	10.125.300,00	10.580.938,50	11.057.080,73	31.763.319,23
754	Recursos de Operações de Crédito	30.300.000,00	31.663.500,00	33.088.357,50	95.051.857,50
755	Recursos de Alienação de Bens/Ativos - Administração Direta	2.500.000,00	2.612.500,00	2.730.062,50	7.842.562,50
759	Recursos vinculados a fundos	120.735,00	126.168,07	131.845,64	378.748,71
TOTAL DA RECEITA		798.579.611,00	834.515.693,50	872.068.899,70	2.505.164.204,20



PREFEITURA MUNICIPAL DE BARREIRAS

Rua Edigar de Deus Pitta

Lot. Aratu

BARREIRAS - BA

CNPJ: 13654405000



Lei Orçamentária Anual de 2023

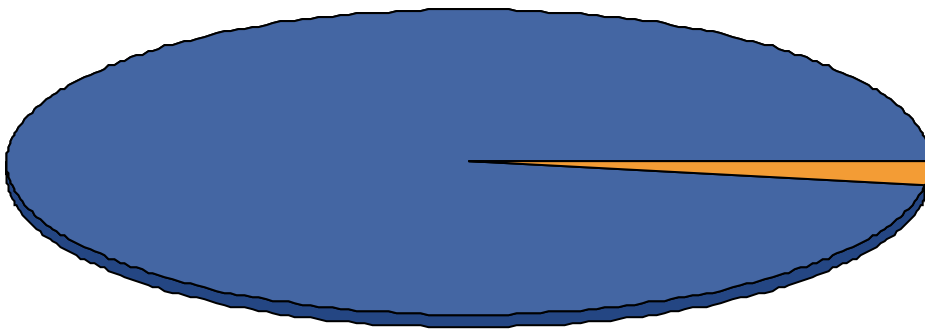
RESUMO POR PODER

Valores expressos em R\$

Código	Poder	Valor
02	Poder Executivo	778.605.131,00
01	Poder Legislativo	19.974.480,00
		Total 798.579.611,00

Distribuição Orçamentária

	Poder Executivo	778.605.131
	Poder Legislativo	19.974.480





PREFEITURA MUNICIPAL DE BARREIRAS

Rua Edigar de Deus Pitta

Lot. Aratu

BARREIRAS - BA

CNPJ: 13654405000195









Lei Orçamentária Anual de 2023

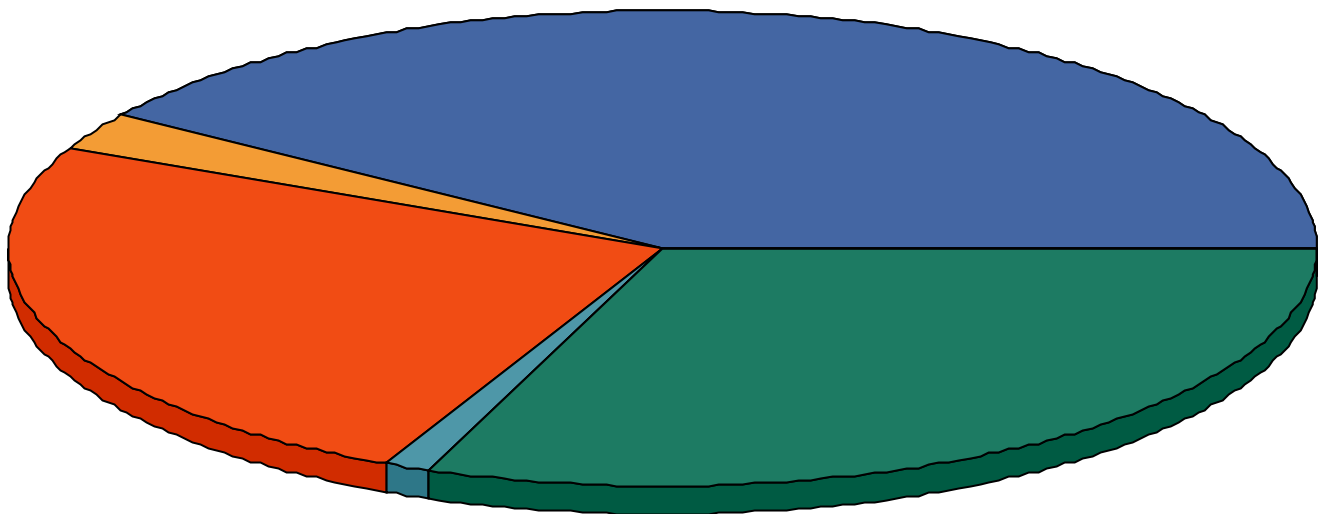
RESUMO POR ÓRGÃO

Valores expressos em R\$

Código	Orgão	Valor
1	PREFEITURA MUNICIPAL DE BARREIRAS	323.565.117,10
2	CÂMARA MUNICIPAL DE BARREIRAS	19.974.480,00
3	FUNDO MUNICIPAL DE SAÚDE DE BARREIRAS	199.896.549,20
4	FUNDO MUNICIPAL DE ASSIST. SOCIAL DE BARREIRAS	8.351.862,00
5	FUNDO MUNICIPAL DO MEIO AMBIENTE DE BARREIRAS	419.570,00
6	FUNDO MUNICIPAL DE EDUCAÇÃO DE BARREIRAS	246.144.645,70
7	FUNDO MUNICIPAL PENITENCIÁRIO	59.255,00
8	FUNDO MUN PROTEÇÃO E DEF DOS DIREITOS CONSUMIDOR	168.132,00
Total		798.579.611,00

Distribuição Orçamentária

	PREFEITURA MUNICIPAL DE BARREIRAS	323.565.117,1
	CÂMARA MUNICIPAL DE BARREIRAS	19.974.480
	FUNDO MUNICIPAL DE SAÚDE DE BARREIRAS	199.896.549,2
	FUNDO MUNICIPAL DE ASSIST. SOCIAL DE BARREIRAS	8.351.862
	FUNDO MUNICIPAL DO MEIO AMBIENTE DE BARREIRAS	419.570
	FUNDO MUNICIPAL DE EDUCAÇÃO DE BARREIRAS	246.144.645,7
	FUNDO MUNICIPAL PENITENCIÁRIO	59.255
	FUNDO MUN PROTEÇÃO E DEF DOS DIREITOS CONSUMIDOR	168.132





PREFEITURA MUNICIPAL DE BARREIRAS

Rua Edigar de Deus Pitta
Lot. Aratu
BARREIRAS - BA
CNPJ: 13654405000195

LEI ORÇAMENTÁRIA ANUAL DE 2023 RESUMO POR SECRETARIA

Valores expressos em R\$

Código	Secretaria	Valor
1.010	CAMARA MUNICIPAL	19.974.480,00
3.020	GABINETE DO PREFEITO	11.646.368,00
3021	FUNDO MUN DE PROTEÇÃO E DEFESA DOS DIREITOS DO CONSUMIDOR -	168.132,00
3.030	GABINETE DO VICE-PREFEITO	797.935,00
3.040	PROCURADORIA GERAL DO MUNICIPIO	5.089.598,00
3.050	CONTROLADORIA DO MUNICIPIO	1.479.437,00
3.060	SECRETARIA MUNICIPAL DE ADMINISTRAÇÃO	11.342.608,00
3065	SECRETARIA MUNICIPAL DE PLANEJAMENTO	2.849.282,00
3.070	SECRETARIA MUNICIPAL DA FAZENDA	21.094.643,00
3.080	SEC. MUN. DE EDUCAÇÃO, CULTURA, ESPORTE E LAZER	19.031.950,00
3.081	FUNDO MUNICIPAL DE EDUCAÇÃO	246.144.645,70
3.090	SEC. MUNICIPAL DE SAÚDE	21.211.634,00
3.095	FUNDO MUNICIPAL DE SAÚDE-FMS	199.896.549,20
3.100	SEC. MUNICIPAL DE ASSISTÊNCIA SOCIAL E TRABALHO	7.381.049,00
3.101	FUNDO MUNICIPAL DE ASSISTÊNCIA SOCIAL	8.052.491,00
3.102	FUNDO MUN. DA CRIANÇA E DO ADOSCENTE	299.371,00
3.111	SEC. DE INFRAESTRUTURA, OBRAS, SERVIÇOS PÚBLICOS E TRANSPORT	107.953.907,00
3.120	SECRETARIA MUNICIPAL DE SEGURANÇA CIDADÃ E TRÂNSITO	16.483.590,00
3.121	FUNDO MUNICIPAL PENITENCIÁRIO	59.255,00
3.130	SEC. MUN. DE AGRICULTURA E TECNOLOGIA	11.691.757,00
3.140	SECRETARIA MUNICIPAL DE MEIO AMBIENTE E SUSTENTABILIDADE	11.656.525,00
3.141	FUNDO MUNICIPAL DE MEIO AMBIENTE	419.570,00
3.150	SEC. MUN. DE INDÚSTRIA, COMÉRCIO E TURISMO	3.024.530,00
3.888	ENCARGOS GERAIS DO MUNICIPIO	68.629.104,10
3.999	RESERVA DE CONTINGENCIA	2.201.200,00
	Total	798.579.611,00



PREFEITURA MUNICIPAL DE BARREIRAS

Rua Edigar de Deus Pitta
Lot. Aratu
BARREIRAS - BA
CNPJ: 13654405000195

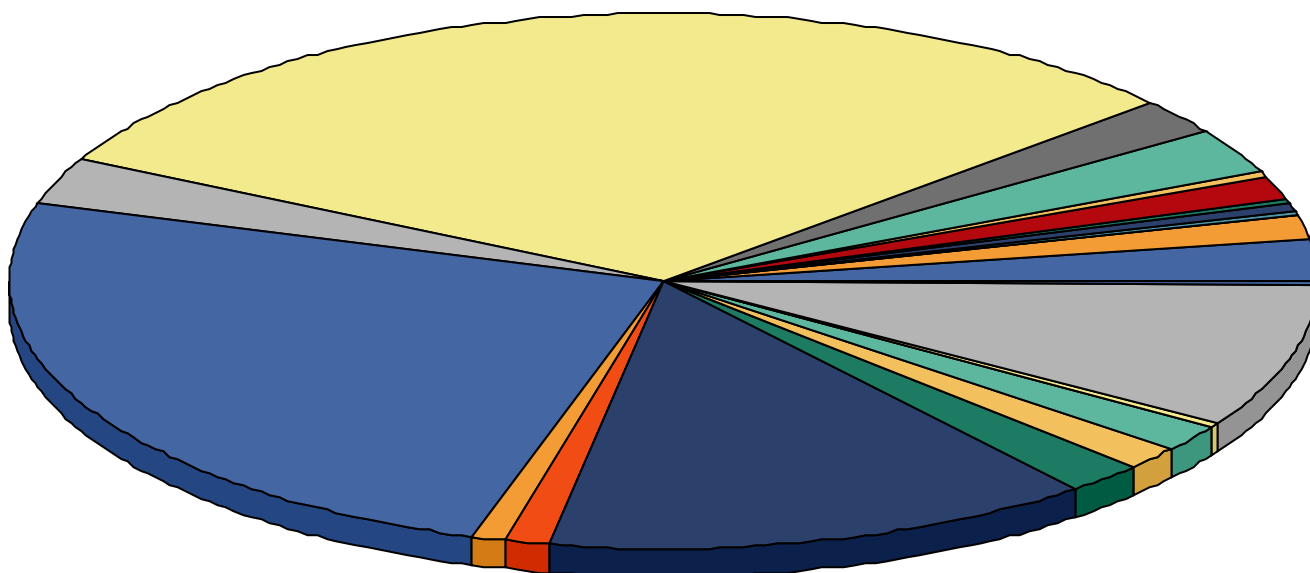
LEI ORÇAMENTÁRIA ANUAL DE 2023

RESUMO POR SECRETARIA

Valores expressos em R\$

Código	Secretaria	Valor
--------	------------	-------

Distribuição Orçamentária



■ CAMARA MUNICIPAL	19.974.480	■ GABINETE DO PREFEITO	11.646.368
■ FUNDO MUN DE PROTEÇÃO E DEFES	168.132	■ GABINETE DO VICE-PREFEITO	797.935
■ PROCURADORIA GERAL DO MUNICIP	5.089.598	■ CONTROLADORIA DO MUNICIPIO	1.479.437
■ SECRETARIA MUNICIPAL DE ADMIN	11.342.608	■ SECRETARIA MUNICIPAL DE PLANE	2.849.282
■ SECRETARIA MUNICIPAL DA FAZEN	21.094.643	■ SEC. MUN. DE EDUCAÇÃO, CULTUR	19.031.950
■ FUNDO MUNICIPAL DE EDUCAÇÃO	246.144.645,7	■ SEC. MUNICIPAL DE SAÚDE	21.211.634
■ FUNDO MUNICIPAL DE SAÚDE-FMS	199.896.549,2	■ SEC. MUNICIPAL DE ASSISTÊNCIA	7.381.049
■ FUNDO MUNICIPAL DE ASSISTÊNCI	8.052.491	■ FUNDO MUN. DA CRIANÇA E DO AD	299.371
■ SEC. DE INFRAESTRUTURA, OBRAS	107.953.907	■ SECRETARIA MUNICIPAL DE SEGUR	16.483.590
■ FUNDO MUNICIPAL PENITENCIÁRIO	59.255	■ SEC. MUN. DE AGRICULTURA E TE	11.691.757



PREFEITURA MUNICIPAL DE BARREIRAS

RUA EDIGAR DE DEUS PITTA N 914

LOTEAMENTO ARATU

BARREIRAS - BA

CNPJ: 13654405000195

Lei Orçamentária Anual de 2023

RESUMO POR UNIDADE

Valores expressos em R\$

Código	Especificação	Valor
010101	CAMARA MUNICIPAL DE BARREIRAS	19.974.480,00
030202	GABINETE DO PREFEITO	11.646.368,00
030210	FUNDO MUN DE PROTEÇÃO E DEFESA DOS DIREITOS DO CONSUMIDOR - PROCON	168.132,00
030303	GABINETE DO VICE-PREFEITO	797.935,00
030404	PROCURADORIA GERAL DO MUNICIPIO	5.089.598,00
030505	CONTROLADORIA DO MUNICIPIO	1.479.437,00
030606	SECRETARIA MUNICIPAL DE ADMINISTRAÇÃO	11.342.608,00
030650	SECRETARIA MUNICIPAL DE PLANEJAMENTO	2.849.282,00
030707	SECRETARIA MUNICIPAL DA FAZENDA	21.094.643,00
030808	SEC. MUN. DE EDUCAÇÃO, CULTURA, ESPORTE E LAZER	19.031.950,00
030850	FME - FUNDO MUNICIPAL DE EDUCAÇÃO	246.144.645,70
030909	SECRETARIA MUNICIPAL DE SAÚDE	21.211.634,00
030950	FUNDO MUNICIPAL DE SAÚDE DE BARREIRAS - FMSB	199.896.549,20
031010	SEC. MUN. DE AGRICULTURA E TECNOLOGIA	11.691.757,00
031050	SEC. MUN. DE INDÚSTRIA, COMÉRCIO E TURISMO	3.024.530,00
031111	SEC. MUN. DE INFRAEST, OBRAS, SERV PÚB. TRANSPORTE	107.953.907,00
031212	SEC. MUN. DE SEGURANÇA CIDADÃ E TRÂNSITO	16.483.590,00
031250	SECRETARIA MUN. DE ASSISTÊNCIA SOCIAL E TRABALHO	7.381.049,00
031251	FUNDO MUNICIPAL DE ASSISTÊNCIA SOCIAL	8.052.491,00
031252	FUNDO MUNICIPAL DA CRIANÇA E DO ADOLESCENTE	299.371,00
031258	FUNDO MUNICIPAL PENITENCIÁRIO - FUNPREM	59.255,00
031414	SEC. MUN. DE MEIO AMBIENTE E SUSTENTABILIDADE	11.656.525,00
031450	FUNDO MUNICIPAL DE MEIO AMBIENTE	419.570,00



PREFEITURA MUNICIPAL DE BARREIRAS

RUA EDIGAR DE DEUS PITTA N 914

LOTEAMENTO ARATU

BARREIRAS - BA

CNPJ: 13654405000195

Lei Orçamentária Anual de 2023

RESUMO POR UNIDADE

Valores expressos em R\$

Código	Especificação	Valor
038888	ENCARGOS GERAIS DO MUNICÍPIO	68.629.104,10
039999	RESERVA DE CONTINGÊNCIA	2.201.200,00
Total Registros: 25		Total 798.579.611,000



PREFEITURA MUNICIPAL DE BARREIRAS

RUA EDIGAR DE DEUS PITTA N 914

LOTEAMENTO ARATU

BARREIRAS - BA

CNPJ: 13654405000195

Lei Orçamentária Anual de 2023

RESUMO POR UNIDADE

Valores expressos em R\$


Código

Especificação

Valor

Distribuição Orcamentária

CAMARA MUNICIPAL DE BARREIRAS	19.974.480	GABINETE DO PREFEITO	11.646.368
FUNDO MUN DE PROTEÇÃO E DEFESA DOS DIREITOS DO CONSUMIDOR - PROCON	168.132	GABINETE DO VICE-PREFEITO	797.935
PROCURADORIA GERAL DO MUNICIPIO	5.089.598	CONTROLADORIA DO MUNICIPIO	1.479.437
SECRETARIA MUNICIPAL DE ADMINISTRAÇÃO	11.342.608	SECRETARIA MUNICIPAL DE PLANEJAMENTO	2.849.282
SECRETARIA MUNICIPAL DA FAZENDA	21.094.643	SEC. MUN. DE EDUCAÇÃO, CULTURA, ESPORTE E LAZER	19.031.950
FME - FUNDO MUNICIPAL DE EDUCAÇÃO	246.144.645,7	SECRETARIA MUNICIPAL DE SAÚDE	21.211.634
FUNDO MUNICIPAL DE SAÚDE DE BARREIRAS - FMSB	199.896.549,2	SEC. MUN. DE AGRICULTURA E TECNOLOGIA	11.691.757
SEC. MUN. DE INDÚSTRIA, COMÉRCIO E TURISMO	3.024.530	SEC. MUN. DE INFRAEST, OBRAS, SERV PÚBL. TRANSPORTE	107.953.907
SEC. MUN. DE SEGURANÇA CIDADÃ E TRÂNSITO	16.483.590	SECRETARIA MUN. DE ASSISTÊNCIA SOCIAL E TRABALHO	7.381.049
FUNDO MUNICIPAL DE ASSISTÊNCIA SOCIAL	8.052.491	FUNDO MUNICIPAL DA CRIANÇA E DO ADOLESCENTE	299.371





PREFEITURA MUNICIPAL DE BARREIRAS

Rua Edigar de Deus Pitta

Lot. Aratu

BARREIRAS - BA

CNPJ: 13654405000195

Lei Orçamentária Anual de 2023

RESUMO POR PROJETO / ATIVIDADE

Código	Especificação	Tipo	Total Fixado R\$ (1,00)
1001	REEQUIPAMENTO DO PODER LEGISLATIVO	P	262.003,00
1002	REFORMA E AMPLIAÇÃO DA SEDE DO LEGISLATIVO	P	163.152,00
1004	IMPLANTAÇÃO DO PLANO DIRETOR DE INFORMÁTICA - PDI	P	300.626,00
1005	PRODUÇÃO E ELABORAÇÃO DE PROJETOS	P	278.149,00
1007	IMPLANTAÇÃO DE GEORREFENCIAMENTO DE CADASTRO MULTIFINALITÁRIO E ATUALIZAÇÃO DO CADASTRO IMOBILIÁRIO.	P	3.672.582,00
1010	CONSTRUÇÃO, REQUALIFICAÇÃO E AMPLIAÇÃO DE QUADRAS POLIESPORTIVAS E DEMAIS EQUIPAMENTOS POLIESPORTIVOS.	P	352.369,00
1011	REVITALIZAÇÃO E REQUALIFICAÇÃO DO CENTRO HISTÓRICO	P	3.098.526,00
1012	CONSTRUÇÃO, REQUALIFICAÇÃO, AMPLIAÇÃO E RECUPERAÇÃO DE PRÉDIOS HISTÓRICOS-CULTURAIS	P	181.502,00
1013	CONST.,REFORMA, AMPLIAÇÃO E REEQUIPAMENTO DE UNIDADE DE ENSINO FUNDAMENTAL (ESCOLAS, QUADRAS, BIBLIOTECA E OUTROS).	P	16.070.717,00
1014	CONSTRUÇÃO, AMPLIAÇÃO, REFORMA E REEQUIP. DE UNIDADES ESCOLARES - ENSINO INFANTIL (CRECHES, QUADRAS, PARQUES, BIBLIOTECA E OUTROS).	P	11.918.495,45
1015	IMPLEMENTAÇÃO DE LABORATÓRIOS DE INFORMÁTICAS E ROBÓTICA NAS ESCOLAS.	P	264.897,00
1016	IMPLANTAÇÃO DAS OLIMPIADAS INTERESCOLARES EM DIVERSAS MODALIDADES	P	68.567,00
1019	ESTRUTURAÇÃO DAS AÇÕES DE ATENÇÃO PRIMÁRIA	P	5.800.348,00
1020	ESTRUTURAÇÃO DAS AÇÕES DE ASSISTÊNCIA AMBULATORIAL E HOSPITALAR	P	5.951.718,00
1021	ESTRUTURAÇÃO DAS AÇÕES DE VIGILÂNCIA EM SAÚDE	P	1.072.503,00
1022	ESTRUTURAÇÃO DA GESTÃO DO SUS - ALIMENTAÇÃO E NUTRIÇÃO	P	185.034,00
1023	CONSTRUÇÃO, REQUALIFICAÇÃO E/OU MODERNIZAÇÃO DE CENTRO DE ABASTECIMENTO E FEIRAS LIVRES EM BARREIRAS	P	4.171.542,00
1026	IMPLANTAR NÚCLEO DE INOVAÇÃO E TECNOLOGIA DA AGROPECUÁRIA (HUBAGRO)	P	148.581,00
1029	CONSTRUÇÃO, REQUALIFICAÇÃO, AMPLIAÇÃO E REEQUIPAR CENTROS TURÍSTICOS	P	84.746,00
1030	IMPLANTAR SINALIZAÇÃO TURISTICA	P	60.533,00
1032	EXECUÇÃO DE PAVIMENTAÇÃO, REQUALIFICAÇÃO E DRENAGEM DE VIAS PÚBLICAS MUNICÍPIO	P	9.536.863,00
1033	EXECUÇÃO DE OBRAS DE PAVIMENTAÇÃO, REQUALIFICAÇÃO E DRENAGEM NA ZONA RURAL	P	6.628.039,00
1034	IMPLANTAR PROGRAMA DE MELHORIA DAS CONDIÇÕES DE MOBILIDADE URBANA.	P	786.334,00
1035	REQUALIFICAÇÃO DOS PASSEIOS PÚBLICOS.	P	680.000,00
1036	CONSTRUÇÃO, AMPLIAÇÃO E REQUALIFICAÇÃO DAS ESTRADAS VICINAIS.	P	942.301,00
1038	IMPLANTAÇÃO DE MACRO E MICRO DRENAGEM NO MUNICÍPIO	P	1.224.262,00
1041	CONSTRUÇÃO DE CICLOVIAS E CICLOFAIXAS NAS GRANDES AVENIDAS E/OU RODOVIAS DE ACESSO A CIDADE.	P	2.175.696,00
1042	CONSTRUÇÃO E REFORMA DE PONTES, CANAIS, BUEIROS E PASSAGENS MOLHADAS	P	7.393.595,00
1043	CONSTRUÇÃO, RECUPERAÇÃO E AMPLIAÇÃO DE PRAÇAS, PARQUES E JARDINS	P	2.027.084,00
1044	AMPLIAÇÃO, MODERNIZAÇÃO, READEQUAÇÃO E REEQUIPAMENTO DA ESTRUTURA FÍSICA DA REDE DE ILUMINAÇÃO PÚBLICA	P	4.182.000,00
1045	CONSTRUÇÃO, AMPLIAÇÃO E REFORMA DE CEMITÉRIOS	P	724.232,00
1047	AQUISIÇÃO DE PATRULHA MECANIZADA E TERRAPLANAGEM	P	110.060,00
1048	AQUISIÇÃO DE VEÍCULOS, MÁQUINAS E EQUIPAMENTOS	P	172.552,00
1049	IMPLANTAR SISTEMA DE GEORREFERENCIAMENTO DE POSTES.	P	174.719,00
1054	URBANIZAÇÃO DE ASSENTAMENTO PRECÁRIO - CASCALHEIRA	P	545.798,00
1055	URBANIZAÇÃO DE ASSENTAMENTO PRECÁRIO - SANTA LUZIA	P	2.947.473,00



PREFEITURA MUNICIPAL DE BARREIRAS

Rua Edigar de Deus Pitta

Lot. Aratu

BARREIRAS - BA

CNPJ: 13654405000195

Lei Orçamentária Anual de 2023

RESUMO POR PROJETO / ATIVIDADE

Código	Especificação	Tipo	Total Fixado R\$ (1,00)
1059	IMPLANTAÇÃO DE SISTEMA DE VIGILÂNCIA POR CÂMARAS DE MONITORAMENTO NAS RUAS DOS MUNICÍPIO	P	193.278,00
1061	IMPLANTAÇÃO E INSTALAÇÃO DE PONTOS DE ÔNIBUS	P	270.000,00
1063	AQUISIÇÃO DE VEÍCULOS PARA SEC. DE SEGURANÇA CIDADÃ E TRÂNSITO	P	564.500,00
1064	IMPLANTAÇÃO E GERENCIAMENTO DO PLANO DE MOBILIDADE URBANA	P	310.582,00
1065	CONSTRUÇÃO E IMPLANTAÇÃO DE POSTOS FIXOS DE POLICIAMENTO	P	100.806,00
1067	REFORMA, AMPLIAÇÃO E EQUIPAMENTO DA SEDE DA GUARDA.	P	182.956,00
1068	ESTRUTURAÇÃO E EQUIPAMENTO DO SETOR DE SEGURANÇA E TRÂNSITO	P	272.283,00
1073	CONSTRUÇÃO, AMPLIAÇÃO E REFORMA DE HABITAÇÃO	P	33.713,00
1074	IMPLANTAÇÃO DO POSTO MUNICIPAL DE ATENDIMENTO AO TRABALHADOR	P	34.507,00
1075	IMPLANTAÇÃO DO PROGRAMA NOSSO EMPREGO	P	34.046,00
1076	REEQUIPAMENTO DA SECRETARIA DE ASSISTÊNCIA SOCIAL E TRABALHO	P	61.427,00
1078	REEQUIPAMENTO DO FUNDO MUNICIPAL DE ASSISTÊNCIA SOCIAL.	P	90.000,00
1079	PROGRAMA DE PROFISSIONALIZAÇÃO DE ADOLESCENTES	P	61.848,00
1080	PREVENÇÃO, COMBATE E MONITORAMENTO DE INCÊNDIOS FLORESTAIS.	P	59.498,00
1082	AMPLIAR O VIVEIRO MUNICIPAL.	P	107.764,00
1083	CONSTRUÇÃO E REQUALIFICAÇÃO DE PRAÇAS SUSTENTÁVEIS.	P	205.606,00
1084	CONSTRUÇÃO DE UNIDADE SANITÁRIAS - PROGRAMA DE SANEAMENTO AMBIENTAL.	P	67.208,00
1085	IMPLANTAÇÃO DO CENTRO DE GERENCIAMENTO E TRATAMENTO DE RESÍDUOS SÓLIDOS	P	1.964.597,00
1086	IMPLANTAÇÃO DE PROGRAMA DE ARBORIZAÇÃO E JARDINAGEM NA SEDE E NOS DISTRITOS.	P	79.552,00
1087	IMPLANTAÇÃO DE PROGRAMA PARA FORTALECER AS CADEIAS PRODUTIVAS E CONSER. DO BIOMA DO CERRADO.	P	51.956,00
1088	CONSTRUÇÃO DO PARQUE DA CIDADE NA ORLA DO RIO GRANDE.	P	5.312.360,00
1089	AQUISIÇÃO DE VEÍCULOS.	P	120.000,00
1090	REEQUIPAMENTO DO FUNDO MUNICIPAL DE MEIO AMBIENTE	P	87.577,00
1091	CONSTRUÇÃO DO HOSPITAL MUNICIPAL DE BARREIRAS	P	21.271.066,00
2001	FORMAÇÃO DE RECURSOS HUMANOS DO LEGISLATIVO	A	53.850,00
2002	GESTÃO DAS AÇÕES DA TV E RÁDIO DA CÂMARA	A	1.827.611,00
2003	GESTÃO DAS AÇÕES LEGISLATIVAS	A	17.667.864,00
2004	GESTÃO DAS AÇÕES DA CASA DOS CONSELHOS	A	143.539,00
2005	GESTÃO DAS AÇÕES DA OUVIDORIA DO MUNICÍPIO.	A	68.858,00
2006	GESTÃO DAS AÇÕES DO GABINETE DO PREFEITO	A	10.977.218,00
2007	GERENCIAMENTO DE CONSÓRCIO PÚBLICO	A	181.599,00
2008	GESTÃO DAS ATIVIDADES DE COMUNICAÇÃO SOCIAL, EVENTOS E CERIMONIAL	A	275.154,00
2009	GESTÃO DAS AÇÕES DO FUNDO MUN DE PROTEÇÃO E DEFESA DOS DIREITOS DO CONSUMIDOR - PROCON	A	168.132,00
2010	GESTÃO DAS AÇÕES DO GABINETE DO VICE PREFEITO	A	797.935,00
2011	GESTÃO DAS AÇÕES DA PROCURADORIA JURÍDICA DO MUNICÍPIO.	A	4.875.174,00
2012	GESTÃO DAS AÇÕES DO FUNDO MUNICIPAL DE PROCURADORIA JURÍDICA	A	36.925,00
2013	CAPACITAÇÃO DE RECURSOS HUMANOS DA PROCURADORIA	A	67.936,00
2014	AÇÕES DE REGULARIZAÇÃO FUNDIÁRIA	A	109.563,00
2015	GERIR PROGRAMA DE CAPACITAÇÃO E FORMAÇÃO DE SERVIDORES	A	65.816,00
2016	GESTÃO DA CONTROLADORIA DO MUNICÍPIO	A	1.413.621,00
2017	DESENVOLVIMENTO DO SISTEMA DE REGISTRO E GESTÃO PATRIMONIAL	A	59.463,00
2018	GESTÃO DAS AÇÕES DA SECRETARIA DE ADMINISTRAÇÃO	A	11.013.993,00



PREFEITURA MUNICIPAL DE BARREIRAS

Rua Edigar de Deus Pitta

Lot. Aratu

BARREIRAS - BA

CNPJ: 13654405000195

Lei Orçamentária Anual de 2023

RESUMO POR PROJETO / ATIVIDADE

Código	Especificação	Tipo	Total Fixado R\$ (1,00)
2019	GESTÃO DE POLÍTICA MUNICIPAL DE SAÚDE E SEGURANÇA DO SERVIDOR.	A	50.229,00
2020	ACOMPANHAMENTO, GERENCIAMENTO E PRESTAÇÃO DE CONTAS DE CONVÊNIOS E PROGRAMAS.	A	79.243,00
2020	GESTÃO DE CAPACITAÇÃO E FORMAÇÃO DE SERVIDORES	A	141.976,00
2021	GERENCIAMENTO DA TECNOLOGIA DE INFORMAÇÃO.	A	856.986,00
2022	GERENCIAMENTO DAS AÇÕES DA SECRETARIA DE PLANEJAMENTO	A	1.298.635,00
2023	MANUTENÇÃO DE VEÍCULOS E EQUIPAMENTOS.	A	76.947,00
2023	GESTÃO DE AÇÕES DE CAPACITAÇÃO DE RECURSOS HUMANOS DA SECRETARIA DE PLANEJAMENTO	A	35.643,00
2024	GESTÃO DAS AÇÕES DA SECRETARIA DA FAZENDA	A	17.355.281,00
2025	PROGRAMA DE CAPACITAÇÃO E FORMAÇÃO DE SERVIDORES DA SECRETARIA DA FAZENDA	A	66.780,00
2026	GESTÃO DAS AÇÕES DA SEC. EDUCAÇÃO, CULTURA, ESPORTE E LAZER	A	4.031.812,00
2027	GESTÃO DAS AÇÕES DO ENSINO SUPERIOR	A	57.000,00
2028	DESENVOLVIMENTO DE AÇÕES DE CULTURA E DA ARTE	A	1.001.329,00
2029	PROMOÇÃO DAS AÇÕES CULTURAIS E FESTAS POPULARES	A	9.259.645,00
2030	PROMOÇÃO DE FEIRAS PERMANENTES DE ARTES E ARTESANATO (TECNOCUT, EVENTOS)	A	55.030,00
2032	DESENVOLVIMENTO DE ATIVIDADES DE ESPORTE E LAZER.	A	766.737,00
2033	GESTÃO E AÇÕES DE APOIO A FLIB - FEIRA LITERÁRIA DE BARREIRAS	A	68.000,00
2034	ATENDIMENTO AO PROGRAMA DINHEIRO DIRETO NA ESCOLA - FNDE	A	40.390,00
2035	DESENVOLVIMENTO DAS AÇÕES DO ENSINO MÉDIO	A	95.550,00
2036	DESENVOLVIMENTO DAS AÇÕES DO PROGRAMA NACIONAL DE ALIMENTAÇÃO ESCOLAR - CRECHE- FNDE	A	2.950.608,00
2037	DESENVOLVIMENTO DAS AÇÕES DO DO PROGRAMA NACIONAL DE ALIMENTAÇÃO ESCOLAR-PNAE- ENSINO FUNDAMENTAL - FNDE	A	12.134.327,00
2038	DESENVOLVIMENTO DAS AÇÕES DO PROGRAMA NACIONAL DE ALIMENTAÇÃO ESCOLAR- AEE- FNDE	A	453.458,00
2039	DESENVOLVIMENTO DAS AÇÕES DO PROGRAMA NACIONAL DE ALIMENTAÇÃO ESCOLAR -EJA - FNDE	A	519.644,00
2040	DESENVOLVIMENTO DAS AÇÕES DO PROGRAMA NACIONAL DE ALIMENTAÇÃO ESCOLAR- MAIS EDUCAÇÃO - FNDE	A	25.000,00
2041	DESENVOLVIMENTO DAS AÇÕES DO PROGRAMA NACIONAL DE ALIMENTAÇÃO ESCOLAR - PRÉ ESCOLA - FNDE	A	2.854.046,00
2044	GERENCIAMENTO E APRIMORAMENTO DAS AÇÕES DO ENSINO INFANTIL	A	38.053.613,25
2045	GESTÃO DAS AÇÕES DO PAR - PLANO DE AÇÕES ARTICULADAS	A	66.850,00
2046	GESTÃO DAS AÇÕES DO FUNDO MUNICIPAL DE EDUCAÇÃO	A	14.163.828,00
2047	GESTÃO DAS ATIVIDADES DA EDUCAÇÃO ESPECIAL	A	86.500,00
2048	GESTÃO E MANUTENÇÃO DAS AÇÕES DO ENSINO FUNDAMENTAL	A	144.926.012,00
2049	GESTÃO E MANUTENÇÃO DO TRANSPORTE ESCOLAR - ENSINO MÉDIO	A	305.787,00
2050	GESTÃO E REEQUIPAMENTO DO TRANSPORTE ESCOLAR - ENSINO FUNDAMENTAL	A	585.152,00
2051	GESTÃO E REEQUIPAMENTO DO TRANSPORTE ESCOLAR - ENSINO INFANTIL.	A	140.742,00
2052	MANUTENÇÃO DO PROGRAMA DE INCLUSÃO DIGITAL, TECNOLOGIA E GESTÃO INFORMATIZADA NA EDUCAÇÃO	A	129.872,00
2053	MANUTENÇÃO DA SECRETARIA MUNICIPAL DE SAÚDE	A	211.634,00
2053	CAPACITAÇÃO E VALORIZAÇÃO DOS PROFISSIONAIS DA EDUCAÇÃO (JORNADA PEDAGÓGICA E OUTRAS FORMAÇÕES)	A	222.590,00
2054	APOIAR E IMPLEMENTAR AS AÇÕES DE FORTALECIMENTO DA REGULAÇÃO, CONTROLE E AUDITORIA	A	2.021.020,00
2055	APOIAR E INCENTIVAR AS AÇÕES DO CONSELHO MUNICIPAL DE SAÚDE	A	124.398,00
2057	CAPACITAR OS TRABALHADORES DO SUS	A	82.778,00
2058	GESTÃO DE CONSÓRCIO PÚBLICO INTERFEDERATIVO DE SAÚDE	A	1.932.518,00



PREFEITURA MUNICIPAL DE BARREIRAS

Rua Edigar de Deus Pitta

Lot. Aratu

BARREIRAS - BA

CNPJ: 13654405000195

Lei Orçamentária Anual de 2023

RESUMO POR PROJETO / ATIVIDADE

Código	Especificação	Tipo	Total Fixado R\$ (1,00)
2059	Manutenção das Ações de Alimentação e Nutrição	A	302.191,00
2060	Manter a Gestão das Ações de Saúde do Trabalhador	A	847.800,00
2061	MANTER AS AÇÕES E SERVIÇOS DO FUNDO MUNICIPAL DE SAÚDE	A	9.386.582,00
2063	MANUTENÇÃO DO PROGRAMA AGENTE COMUNITÁRIO DE SAÚDE	A	15.487.226,00
2064	MANTER E APOIAR O PROGRAMA AGENTE DE COMBATE A ENDEMIAS	A	3.758.949,00
2065	MANUTENÇÃO DAS AÇÕES DE ASSISTÊNCIA FARMACÊUTICA	A	3.580.612,00
2066	MANUTENÇÃO DAS AÇÕES DE VIGILÂNCIA EPIDEMIOLÓGICA	A	7.322.421,00
2067	MANUTENÇÃO DAS AÇÕES DE VIGILÂNCIA SANITÁRIA	A	1.174.893,00
2068	MANUTENÇÃO DAS AÇÕES DE ASSISTÊNCIA AMBULATORIAL E HOSPITALAR	A	100.055.143,20
2069	MANUTENÇÃO DAS AÇÕES DE ATENÇÃO PRIMÁRIA	A	40.539.349,00
2070	GESTÃO E ADMINISTRAÇÃO DOS CENTROS DE ABASTECIMENTO DE BARREIRAS (CAB I E II) E REALIZAÇÃO DE FEIRAS ITINERANTES.	A	385.758,00
2071	GESTÃO DE PROGRAMAS GOVERNAMENTAIS DE FORTALECIMENTO A AGRICULTURA FAMILIAR	A	18.000,00
2072	GERENCIAMENTO DO ATER - ASSISTÊNCIA TÉCNICA E EXTENSÃO RURAL CONTINUADA (VALE PRODUTIVO)	A	1.702.856,00
2073	GESTÃO DAS AÇÕES DA SECRETARIA DE AGRICULTURA E TECNOLOGIA	A	4.489.431,00
2074	REALIZAÇÃO DE EVENTOS AGROPECUÁRIOS (Workshop, palestras, minicursos, exposições e afins)	A	181.150,00
2075	GESTÃO DE RECURSOS HUMANOS DA SECRETARIA DE AGRICULTURA E TECNOLOGIA	A	48.521,00
2076	GESTÃO DAS AÇÕES DE REGULARIZAÇÃO FUNDIÁRIA	A	233.048,00
2076	PROMOÇÃO DE AÇÕES DE EMPREENDEDORISMO NA INDÚSTRIA, COMÉRCIO, SERVIÇOS E TURISMO NO MUNICÍPIO	A	102.378,00
2077	GESTÃO E MANUTENÇÃO DA SECRETARIA DE INDÚSTRIA, COMÉRCIO, SERVIÇOS E TURISMO	A	848.278,00
2078	REALIZAÇÃO DO FESTIVAL PRIMAVERA	A	1.748.979,00
2078	GESTÃO DAS AÇÕES DE ILUMINAÇÃO PÚBLICA	A	12.288.300,00
2079	MANUTENÇÃO DA SECRETARIA DE INFRAESTRUTURA, OBRAS, SERV.PÚBLICOS E TRANSPORTES	A	32.614.606,00
2079	DESENVOLVIMENTO DAS AÇÕES DE TURISMO	A	105.327,00
2080	CAPACITAÇÃO DE EMPREENDEDORES DO MUNICÍPIO	A	27.515,00
2080	MANUTENÇÃO DAS AÇÕES DE LIMPEZA PÚBLICA	A	19.915.999,00
2081	MANUTENÇÃO DOS SISTEMAS DE DRENAGENS	A	196.752,00
2081	DESENVOLVIMENTO E REVITALIZAÇÃO DE ATRAÇÕES TURISTICAS	A	29.716,00
2082	CAPACITAÇÃO DE SERVIDORES DA SECRETARIA INDÚSTRIA, COMÉRCIO, SERVIÇOS E TURISMO	A	17.058,00
2082	MANUTENÇÃO E RECUPERAÇÃO DAS ESTAÇÕES DE TRATAMENTO DE ESGOTOS.	A	170.999,00
2083	MANUTENÇÃO PREVENTIVA E CORRETIVA DE PRÉDIOS PÚBLICOS	A	2.516.243,00
2084	DESENVOLVIMENTO DAS AÇÕES DE SEGURANÇA CIDADÃ	A	171.316,00
2085	GESTÃO DAS ATIVIDADES DA DEFESA CIVIL	A	85.350,00
2086	GESTÃO DAS ATIVIDADES DA GUARDA MUNICIPAL	A	11.828.084,00
2087	MANUTENÇÃO DA SEC. DE SEGURANÇA CIDADÃ E TRÂNSITO	A	2.139.861,00
2088	MANUTENÇÃO DA SINALIZAÇÃO HORIZONTAL, VERTICAL E SEMAFÓRICA	A	242.008,00
2089	MANUTENÇÃO DO SISTEMA MUNICIPAL DE TRÂNSITO	A	122.566,00
2090	APOIO A FORMAÇÃO DE COOPERATIVAS E/OU ASSOCIAÇÕES DIVERSAS NO MUNICÍPIO	A	29.905,00
2091	GESTÃO DAS AÇÕES DO PROGRAMA DE HABITAÇÃO	A	230.042,00
2092	MANUTENÇÃO DA SECRETARIA MUNICIPAL DE ASSISTÊNCIA SOCIAL E TRABALHO	A	6.531.828,00
2093	MANUTENÇÃO DO CONSELHO TUTELAR	A	340.723,00



PREFEITURA MUNICIPAL DE BARREIRAS

Rua Edigar de Deus Pitta

Lot. Aratu

BARREIRAS - BA

CNPJ: 13654405000195

Lei Orçamentária Anual de 2023

RESUMO POR PROJETO / ATIVIDADE

Código	Especificação	Tipo	Total Fixado R\$ (1,00)
2094	QUALIFICAÇÃO DE MÃO-DE-OBRA EM PARCERIA COM OUTROS ÓRGÃOS E ESFERAS DE GOVERNO	A	27.603,00
2095	DESENVOLVIMENTO DAS AÇÕES DE APOIO E FORTALECIMENTO DOS CONSELHOS E MOVIMENTOS SOCIAIS	A	45.933,00
2096	MANUTENÇÃO DAS AÇÕES DE PROTEÇÃO SOCIAL BÁSICA	A	1.025.866,00
2097	FORMAÇÃO DE RECURSOS HUMANOS DO SISTEMA ÚNICO DA ASSISTÊNCIA SOCIAL	A	42.000,00
2098	FORTALECIMENTO DO PROGRAMA AUXÍLIO BRASIL	A	717.960,00
2099	GERENCIAMENTO DAS AÇÕES DA PRIMEIRA INFÂNCIA NO SUAS - CRIANÇA FELIZ	A	792.136,00
2100	GERENCIAMENTO DE PROGRAMAS DIVERSOS DO FNAS E FEAS	A	18.600,00
2101	MANUTENÇÃO DAS AÇÕES DA GESTÃO DO SUAS	A	45.992,00
2102	MANUTENÇÃO DAS AÇÕES DE PROTEÇÃO SOCIAL ESPECIAL	A	1.292.355,00
2103	GERENCIAMENTO DO FUNDO MUN. DE ASSIST. SOCIAL FMAS	A	3.954.829,00
2107	GESTÃO DO BLOCO DE BENEFÍCIOS EVENTUAIS - ESTADO	A	26.820,00
2109	MANUTENÇÃO DO CENTRO DE REFERÊNCIA E ATENDIMENTO À MULHER - CRAM	A	57.255,00
2110	DESENVOLVIMENTO DAS AÇÕES DE COMBATE AO TRABALHO INFANTIL	A	91.313,00
2111	GESTÃO DAS AÇÕES DO CONSELHO DA CRIANÇA E DO ADOLESCENTE	A	71.201,00
2112	MANUTENÇÃO DO FUNDO DA CRIANÇA E DO ADOLESCENTE	A	75.009,00
2113	Manutenção as Ações do Fundo Penitenciário - FUNPREM	A	59.255,00
2114	AÇÕES DE RECUPERAÇÃO DE ÁREAS DEGRADADAS E NASCENTES.	A	110.766,00
2115	APOIO AO PROGRAMA DE EDUCAÇÃO AMBIENTAL	A	92.413,00
2116	APOIO AS AÇÕES DO CONSELHO DO MEIO AMBIENTE	A	43.333,00
2117	GESTÃO DAS AÇÕES DE COMBATE A POLUIÇÃO SONORA E VISUAL DA CIDADE.	A	55.187,00
2118	GESTÃO DAS AÇÕES DE MANUTENÇÃO E CONSERVAÇÃO INTEGRAL DA CACHOEIRA DO ACABA VIDA E REDONDO	A	67.851,00
2119	GESTÃO DAS AÇÕES DE PROTEÇÃO, PRESERVAÇÃO, CONTROLE E USO DOS RECURSOS NATURAIS	A	30.478,00
2121	MANUTENÇÃO DAS AÇÕES DA SECRETARIA MUNICIPAL DE MEIO AMBIENTE E SUSTENTABILIDADE	A	3.287.956,00
2122	MANUTENÇÃO DAS AÇÕES DO FUNDO DE MEIO AMBIENTE	A	331.993,00
2133	GESTÃO E AÇÕES DE APOIO A FLIB - FEIRA LITERÁRIA DE BARREIRAS	A	228.000,00
2171	GESTÃO E MANUTENÇÃO DO PROGRAMA HORTA NAS ESCOLAS	A	44.000,00
2177	GESTÃO DAS AÇÕES DO SERVIÇO DE INSPEÇÃO MUNICIPAL E FORTALECIMENTO DE AGROINDÚSTRIAS LOCAIS	A	268.870,00
8888	ENCARGOS GERAIS DO MUNICÍPIO	A	68.629.104,10
9999	RESERVA DE CONTINGÊNCIA	A	2.201.200,00
Total R\$:			798.579.611,00



PREFEITURA MUNICIPAL DE BARREIRAS

Rua Edigar de Deus Pitta
Lot. Aratu
BARREIRAS - BA
CNPJ: 13654405000195

Lei Orçamentária Anual de 2023

QUADRO DE DETALHAMENTO DA DESPESA (QDD) - RESUMO

PODER Poder Legislativo

ORGÃO: 2 - CÂMARA MUNICIPAL DE BARREIRAS

SECRETARIA: CAMARA MUNICIPAL

Unidade: 010101 CAMARA MUNICIPAL DE BARREIRAS

01031.001.1.001	REEQUIPAMENTO DO PODER LEGISLATIVO	262.003,00
01031.001.1.002	REFORMA E AMPLIAÇÃO DA SEDE DO LEGISLATIVO	163.152,00
01128.001.2.001	FORMAÇÃO DE RECURSOS HUMANOS DO LEGISLATIVO	53.850,00
01031.001.2.002	GESTÃO DAS AÇÕES DA TV E RÁDIO DA CÂMARA	1.827.611,00
01031.001.2.003	GESTÃO DAS AÇÕES LEGISLATIVAS	17.667.864,00
Total da Unidade em R\$		19.974.480,00
Total da Secretaria em R\$		19.974.480,00
Total do Órgão em R\$		19.974.480,00
Total do Poder em R\$		19.974.480,00

PODER Poder Executivo

ORGÃO: 1 - PREFEITURA MUNICIPAL DE BARREIRAS

SECRETARIA: GABINETE DO PREFEITO

Unidade: 030202 GABINETE DO PREFEITO

04122.002.2.004	GESTÃO DAS AÇÕES DA CASA DOS CONSELHOS	143.539,00
04122.002.2.005	GESTÃO DAS AÇÕES DA OUVIDORIA DO MUNICÍPIO.	68.858,00
04122.002.2.006	GESTÃO DAS AÇÕES DO GABINETE DO PREFEITO	10.977.218,00
04122.002.2.007	GERENCIAMENTO DE CONSÓRCIO PÚBLICO	181.599,00
04131.002.2.008	GESTÃO DAS ATIVIDADES DE COMUNICAÇÃO SOCIAL, EVENTOS E CERIMONIAL	275.154,00
Total da Unidade em R\$		11.646.368,00
Total da Secretaria em R\$		11.646.368,00

SECRETARIA: GABINETE DO VICE-PREFEITO

Unidade: 030303 GABINETE DO VICE-PREFEITO

04122.003.2.010	GESTÃO DAS AÇÕES DO GABINETE DO VICE PREFEITO	797.935,00
Total da Unidade em R\$		797.935,00
Total da Secretaria em R\$		797.935,00

SECRETARIA: PROCURADORIA GERAL DO MUNICÍPIO

Unidade: 030404 PROCURADORIA GERAL DO MUNICÍPIO

02062.004.2.011	GESTÃO DAS AÇÕES DA PROCURADORIA JURÍDICA DO MUNICÍPIO.	4.875.174,00
02092.004.2.012	GESTÃO DAS AÇÕES DO FUNDO MUNICIPAL DE PROCURADORIA JURÍDICA	36.925,00
04128.004.2.013	CAPACITAÇÃO DE RECURSOS HUMANOS DA PROCURADORIA	67.936,00
14422.004.2.014	AÇÕES DE REGULARIZAÇÃO FUNDIÁRIA	109.563,00
Total da Unidade em R\$		5.089.598,00
Total da Secretaria em R\$		5.089.598,00

SECRETARIA: CONTROLADORIA DO MUNICÍPIO

Unidade: 030505 CONTROLADORIA DO MUNICÍPIO

04128.005.2.015	GERIR PROGRAMA DE CAPACITAÇÃO E FORMAÇÃO DE SERVIDORES	65.816,00
04124.005.2.016	GESTÃO DA CONTROLADORIA DO MUNICÍPIO	1.413.621,00
Total da Unidade em R\$		1.479.437,00



PREFEITURA MUNICIPAL DE BARREIRAS

Rua Edigar de Deus Pitta

Lot. Aratu

BARREIRAS - BA

CNPJ: 13654405000195

Lei Orçamentária Anual de 2023

QUADRO DE DETALHAMENTO DA DESPESA (QDD) - RESUMO

PODER Poder Executivo

ORGÃO: 1 - PREFEITURA MUNICIPAL DE BARREIRAS

SECRETARIA: CONTROLADORIA DO MUNICIPIO

Total da Secretaria em R\$ 1.479.437,00

SECRETARIA: SECRETARIA MUNICIPAL DE ADMINISTRAÇÃO

Unidade: 030606 SECRETARIA MUNICIPAL DE ADMINISTRAÇÃO

04 122. 006.2.017	DESENVOLVIMENTO DO SISTEMA DE REGISTRO E GESTÃO PATRIMONIAL	59.463,00
04 122. 006.2.018	GESTÃO DAS AÇÕES DA SECRETARIA DE ADMINISTRAÇÃO	11.013.993,00
04 122. 006.2.019	GESTÃO DE POLÍTICA MUNICIPAL DE SAÚDE E SEGURANÇA DO SERVIDOR.	50.229,00
04 128. 006.2.020	GESTÃO DE CAPACITAÇÃO E FORMAÇÃO DE SERVIDORES	141.976,00
04 122. 006.2.023	MANUTENÇÃO DE VEÍCULOS E EQUIPAMENTOS.	76.947,00

Total da Unidade em R\$ 11.342.608,00

Total da Secretaria em R\$ 11.342.608,00

SECRETARIA: SECRETARIA MUNICIPAL DE PLANEJAMENTO

Unidade: 030650 SECRETARIA MUNICIPAL DE PLANEJAMENTO

04 126. 008.1.004	IMPLANTAÇÃO DO PLANO DIRETOR DE INFORMÁTICA - PDI	300.626,00
04 122. 008.1.005	PRODUÇÃO E ELABORAÇÃO DE PROJETOS	278.149,00
04 122. 009.2.020	ACOMPANHAMENTO, GERENCIAMENTO E PRESTAÇÃO DE CONTAS DE CONVÊNIOS E PROGRAMAS.	79.243,00
04 126. 009.2.021	GERENCIAMENTO DA TECNOLOGIA DE INFORMAÇÃO.	856.986,00
04 121. 009.2.022	GERENCIAMENTO DAS AÇÕES DA SECRETARIA DE PLANEJAMENTO	1.298.635,00
04 128. 009.2.023	GESTÃO DE AÇÕES DE CAPACITAÇÃO DE RECURSOS HUMANOS DA SECRETARIA DE PLANEJAMENTO	35.643,00

Total da Unidade em R\$ 2.849.282,00

Total da Secretaria em R\$ 2.849.282,00

SECRETARIA: SECRETARIA MUNICIPAL DA FAZENDA

Unidade: 030707 SECRETARIA MUNICIPAL DA FAZENDA

04 127. 010.1.007	IMPLANTAÇÃO DE GEORREFENCIAMENTO DE CADASTRO MULTIFINALITÁRIO E ATUALIZAÇÃO DO CADASTRO IMOBILIÁRIO.	3.672.582,00
04 123. 010.2.024	GESTÃO DAS AÇÕES DA SECRETARIA DA FAZENDA	17.355.281,00
04 128. 010.2.025	PROGRAMA DE CAPACITAÇÃO E FORMAÇÃO DE SERVIDORES DA SECRETARIA DA FAZENDA	66.780,00

Total da Unidade em R\$ 21.094.643,00

Total da Secretaria em R\$ 21.094.643,00

SECRETARIA: SEC. MUN. DE EDUCAÇÃO, CULTURA, ESPORTE E LAZER

Unidade: 030808 SEC. MUN. DE EDUCAÇÃO, CULTURA, ESPORTE E LAZER

27812. 017.1.010	CONSTRUÇÃO, REQUALIFICAÇÃO E AMPLIAÇÃO DE QUADRAS POLIESPORTIVAS E DEMAIS EQUIPAMENTOS POLIESPORTIVOS.	352.369,00
13391. 019.1.011	REVITALIZAÇÃO E REQUALIFICAÇÃO DO CENTRO HISTÓRICO	3.098.526,00
13391. 019.1.012	CONSTRUÇÃO, REQUALIFICAÇÃO, AMPLIAÇÃO E RECUPERAÇÃO DE PRÉDIOS HISTÓRICOS-CULTURAIS	181.502,00
12122. 022.2.026	GESTÃO DAS AÇÕES DA SEC. EDUCAÇÃO, CULTURA, ESPORTE E LAZER	4.031.812,00
12364. 022.2.027	GESTÃO DAS AÇÕES DO ENSINO SUPERIOR	57.000,00
13392. 020.2.028	DESENVOLVIMENTO DE AÇÕES DE CULTURA E DA ARTE	1.001.329,00
13392. 020.2.029	PROMOÇÃO DAS AÇÕES CULTURAIS E FESTAS POPULARES	9.259.645,00



PREFEITURA MUNICIPAL DE BARREIRAS

Rua Edigar de Deus Pitta

Lot. Aratu

BARREIRAS - BA

CNPJ: 13654405000195

Lei Orçamentária Anual de 2023

QUADRO DE DETALHAMENTO DA DESPESA (QDD) - RESUMO

PODER Poder Executivo

ORGÃO: 1 - PREFEITURA MUNICIPAL DE BARREIRAS

SECRETARIA: SEC. MUN. DE EDUCAÇÃO, CULTURA, ESPORTE E LAZER

Unidade: 030808 SEC. MUN. DE EDUCAÇÃO, CULTURA, ESPORTE E LAZER

13392.020.2.030	PROMOÇÃO DE FEIRAS PERMANENTES DE ARTES E ARTESANATO (TECNOCUT, EVENTOS)	55.030,00
27812.018.2.032	DESENVOLVIMENTO DE ATIVIDADES DE ESPORTE E LAZER.	766.737,00
13392.019.2.133	GESTÃO E AÇÕES DE APOIO A FLIB - FEIRA LITERÁRIA DE BARREIRAS	228.000,00

Total da Unidade em R\$ 19.031.950,00

Total da Secretaria em R\$ 19.031.950,00

SECRETARIA: SEC. MUNICIPAL DE SAÚDE

Unidade: 030909 SECRETARIA MUNICIPAL DE SAÚDE

10302.023.1.091	CONSTRUÇÃO DO HOSPITAL MUNICIPAL DE BARREIRAS	21.000.000,00
10122.024.2.053	MANUTENÇÃO DA SECRETARIA MUNICIPAL DE SAÚDE	211.634,00

Total da Unidade em R\$ 21.211.634,00

Total da Secretaria em R\$ 21.211.634,00

SECRETARIA: SEC. MUN. DE AGRICULTURA E TECNOLOGIA

Unidade: 031010 SEC. MUN. DE AGRICULTURA E TECNOLOGIA

20605.011.1.023	CONSTRUÇÃO, REQUALIFICAÇÃO E/OU MODERNIZAÇÃO DE CENTRO DE ABASTECIMENTO E FEIRAS LIVRES EM BARREIRAS	4.171.542,00
20126.011.1.026	IMPLANTAR NÚCLEO DE INOVAÇÃO E TECNOLOGIA DA AGROPECUÁRIA (HUBAGRO)	148.581,00
20605.012.2.070	GESTÃO E ADMINISTRAÇÃO DOS CENTROS DE ABASTECIMENTO DE BARREIRAS (CAB I E II) E REALIZAÇÃO DE FEIRAS ITINERANTES.	385.758,00
20608.012.2.071	GESTÃO DE PROGRAMAS GOVERNAMENTAIS DE FORTALECIMENTO A AGRICULTURA FAMILIAR	18.000,00
20608.012.2.072	GERENCIAMENTO DO ATER - ASSISTÊNCIA TÉCNICA E EXTENSÃO RURAL CONTINUADA (VALE PRODUTIVO)	1.702.856,00
20122.012.2.073	GESTÃO DAS AÇÕES DA SECRETARIA DE AGRICULTURA E TECNOLOGIA	4.489.431,00
20608.012.2.074	REALIZAÇÃO DE EVENTOS AGROPECUÁRIOS (Workshop, palestras, minicursos, exposições e afins)	181.150,00
20128.012.2.075	GESTÃO DE RECURSOS HUMANOS DA SECRETARIA DE AGRICULTURA E TECNOLOGIA	48.521,00
20481.012.2.076	GESTÃO DAS AÇÕES DE REGULARIZAÇÃO FUNDIÁRIA	233.048,00
20244.012.2.171	GESTÃO E MANUTENÇÃO DO PROGRAMA HORTA NAS ESCOLAS	44.000,00
20691.012.2.177	GESTÃO DAS AÇÕES DO SERVIÇO DE INSPEÇÃO MUNICIPAL E FORTALECIMENTO DE AGROINDÚSTRIAS LOCAIS	268.870,00

Total da Unidade em R\$ 11.691.757,00

Total da Secretaria em R\$ 11.691.757,00

SECRETARIA: SEC. MUN. DE INDÚSTRIA, COMÉRCIO E TURISMO

Unidade: 031050 SEC. MUN. DE INDÚSTRIA, COMÉRCIO E TURISMO

23695.015.1.029	CONSTRUÇÃO, REQUALIFICAÇÃO, AMPLIAÇÃO E REEQUIPAR CENTROS TURÍSTICOS	84.746,00
23695.015.1.030	IMPLANTAR SINALIZAÇÃO TURÍSTICA	60.533,00
23691.014.2.076	PROMOÇÃO DE AÇÕES DE EMPREENDEDORISMO NA INDÚSTRIA, COMÉRCIO, SERVIÇOS E TURISMO NO MUNICÍPIO	102.378,00
23122.014.2.077	GESTÃO E MANUTENÇÃO DA SECRETARIA DE INDÚSTRIA, COMÉRCIO, SERVIÇOS E TURISMO	848.278,00
23691.014.2.078	REALIZAÇÃO DO FESTIVAL PRIMAVERA	1.748.979,00



PREFEITURA MUNICIPAL DE BARREIRAS

Rua Edigar de Deus Pitta

Lot. Aratu

BARREIRAS - BA

CNPJ: 13654405000195

Lei Orçamentária Anual de 2023

QUADRO DE DETALHAMENTO DA DESPESA (QDD) - RESUMO

PODER Poder Executivo

ORGÃO: 1 - PREFEITURA MUNICIPAL DE BARREIRAS

SECRETARIA: SEC. MUN. DE INDÚSTRIA, COMÉRCIO E TURISMO

Unidade: 031050 SEC. MUN. DE INDÚSTRIA, COMÉRCIO E TURISMO

23695.016.2.079	DESENVOLVIMENTO DAS AÇÕES DE TURISMO	105.327,00
23691.016.2.080	CAPACITAÇÃO DE EMPREENDEDORES DO MUNICÍPIO	27.515,00
23695.016.2.081	DESENVOLVIMENTO E REVITALIZAÇÃO DE ATRAÇÕES TURISTICAS	29.716,00
23128.014.2.082	CAPACITAÇÃO DE SERVIDORES DA SECRETARIA INDÚSTRIA, COMÉRCIO, SERVIÇOS E TURISMO	17.058,00

Total da Unidade em R\$ 3.024.530,00

Total da Secretaria em R\$ 3.024.530,00

SECRETARIA: SEC. DE INFRAESTRUTURA, OBRAS, SERVIÇOS PÚBLICOS E TRANSPORTE

Unidade: 031111 SEC. MUN. DE INFRAEST, OBRAS, SERV PÚB. TRANSPORTE

15451.029.1.032	EXECUÇÃO DE PAVIMENTAÇÃO, REQUALIFICAÇÃO E DRENAGEM DE VIAS PÚBLICAS MUNICÍPIO	9.536.863,00
15511.029.1.033	EXECUÇÃO DE OBRAS DE PAVIMENTAÇÃO, REQUALIFICAÇÃO E DRENAGEM NA ZONA RURAL	6.628.039,00
15451.029.1.034	IMPLANTAR PROGRAMA DE MELHORIA DAS CONDIÇÕES DE MOBILIDADE URBANA.	786.334,00
15451.029.1.035	REQUALIFICAÇÃO DOS PASSEIOS PÚBLICOS.	680.000,00
26782.029.1.036	CONSTRUÇÃO, AMPLIAÇÃO E REQUALIFICAÇÃO DAS ESTRADAS VICINAIS.	942.301,00
15451.029.1.038	IMPLANTAÇÃO DE MACRO E MICRO DRENAGEM NO MUNICÍPIO	1.224.262,00
15451.030.1.041	CONSTRUÇÃO DE CICLOVIAS E CICLOFAIXAS NAS GRANDES AVENIDAS E/OU RODOVIAS DE ACESSO A CIDADE.	2.175.696,00
15451.030.1.042	CONSTRUÇÃO E REFORMA DE PONTES, CANAIS, BUEIROS E PASSAGENS MOLHADAS	7.393.595,00
27813.030.1.043	CONSTRUÇÃO, RECUPERAÇÃO E AMPLIAÇÃO DE PRAÇAS, PARQUES E JARDINS	2.027.084,00
25752.030.1.044	AMPLIAÇÃO, MODERNIZAÇÃO, READEQUAÇÃO E REEQUIPAMENTO DA ESTRUTURA FÍSICA DA REDE DE ILUMINAÇÃO PÚBLICA	4.182.000,00
15452.030.1.045	CONSTRUÇÃO, AMPLIAÇÃO E REFORMA DE CEMITÉRIOS	724.232,00
26785.030.1.047	AQUISIÇÃO DE PATRULHA MECANIZADA E TERRAPLANAGEM	110.060,00
15451.030.1.048	AQUISIÇÃO DE VEÍCULOS, MÁQUINAS E EQUIPAMENTOS	172.552,00
25752.030.1.049	IMPLANTAR SISTEMA DE GEOREFERENCIAMENTO DE POSTES.	174.719,00
15451.030.1.054	URBANIZAÇÃO DE ASSENTAMENTO PRECÁRIO - CASCALHEIRA	545.798,00
15451.030.1.055	URBANIZAÇÃO DE ASSENTAMENTO PRECÁRIO - SANTA LUZIA	2.947.473,00
25751.031.2.078	GESTÃO DAS AÇÕES DE ILUMINAÇÃO PÚBLICA	12.288.300,00
15122.031.2.079	MANUTENÇÃO DA SECRETARIA DE INFRAESTRUTURA, OBRAS, SERV.PÚBLICOS E TRANSPORTES	32.614.606,00
15452.031.2.080	MANUTENÇÃO DAS AÇÕES DE LIMPEZA PÚBLICA	19.915.999,00
15451.031.2.081	MANUTENÇÃO DOS SISTEMAS DE DRENAGENS	196.752,00
17512.031.2.082	MANUTENÇÃO E RECUPERAÇÃO DAS ESTAÇÕES DE TRATAMENTO DE ESGOTOS.	170.999,00
15451.031.2.083	MANUTENÇÃO PREVENTIVA E CORRETIVA DE PRÉDIOS PÚBLICOS	2.516.243,00

Total da Unidade em R\$ 107.953.907,00

Total da Secretaria em R\$ 107.953.907,00

SECRETARIA: SECRETARIA MUNICIPAL DE SEGURANÇA CIDADÃ E TRÂNSITO

Unidade: 031212 SEC. MUN. DE SEGURANÇA CIDADÃ E TRÂNSITO



PREFEITURA MUNICIPAL DE BARREIRAS

Rua Edigar de Deus Pitta
Lot. Aratu
BARREIRAS - BA
CNPJ: 13654405000195

Lei Orçamentária Anual de 2023

QUADRO DE DETALHAMENTO DA DESPESA (QDD) - RESUMO

PODER Poder Executivo

ORGÃO: 1 - PREFEITURA MUNICIPAL DE BARREIRAS

SECRETARIA: SECRETARIA MUNICIPAL DE SEGURANÇA CIDADÃ E TRÂNSITO

Unidade: 031212	SEC. MUN. DE SEGURANÇA CIDADÃ E TRÂNSITO	
06 181. 032.1.059	IMPLANTAÇÃO DE SISTEMA DE VIGILÂNCIA POR CÂMARAS DE MONITORAMENTO NAS RUAS DOS MUNICÍPIO	193.278,00
26 453. 032.1.061	IMPLANTAÇÃO E INSTALAÇÃO DE PONTOS DE ÔNIBUS	270.000,00
26 122. 032.1.063	AQUISIÇÃO DE VEÍCULOS PARA SEC. DE SEGURANÇA CIDADÃ E TRÂNSITO	564.500,00
15 451. 032.1.064	IMPLANTAÇÃO E GERENCIAMENTO DO PLANO DE MOBILIDADE URBANA	310.582,00
06 181. 032.1.065	CONSTRUÇÃO E IMPLANTAÇÃO DE POSTOS FIXOS DE POLICIAMENTO	100.806,00
06 181. 032.1.067	REFORMA, AMPLIAÇÃO E EQUIPAMENTO DA SEDE DA GUARDA.	182.956,00
26 122. 032.1.068	ESTRUTURAÇÃO E EQUIPAMENTO DO SETOR DE SEGURANÇA E TRÂNSITO	272.283,00
06 122. 033.2.084	DESENVOLVIMENTO DAS AÇÕES DE SEGURANÇA CIDADÃ	171.316,00
06 182. 033.2.085	GESTÃO DAS ATIVIDADES DA DEFESA CIVIL	85.350,00
06 181. 033.2.086	GESTÃO DAS ATIVIDADES DA GUARDA MUNICIPAL	11.828.084,00
04 122. 033.2.087	MANUTENÇÃO DA SEC. DE SEGURANÇA CIDADÃ E TRÂNSITO	2.139.861,00
26 782. 033.2.088	MANUTENÇÃO DA SINALIZAÇÃO HORIZONTAL, VERTICAL E SEMAFÓRICA	242.008,00
26 122. 033.2.089	MANUTENÇÃO DO SISTEMA MUNICIPAL DE TRÂNSITO	122.566,00

Total da Unidade em R\$ 16.483.590,00

Total da Secretaria em R\$ 16.483.590,00

SECRETARIA: SEC. MUNICIPAL DE ASSISTÊNCIA SOCIAL E TRABALHO

Unidade: 031250	SECRETARIA MUN. DE ASSISTÊNCIA SOCIAL E TRABALHO	
16 482. 025.1.073	CONSTRUÇÃO, AMPLIAÇÃO E REFORMA DE HABITAÇÃO	33.713,00
11 331. 025.1.074	IMPLANTAÇÃO DO POSTO MUNICIPAL DE ATENDIMENTO AO TRABALHADOR	34.507,00
11 331. 025.1.075	IMPLANTAÇÃO DO PROGRAMA NOSSO EMPREGO	34.046,00
08 244. 025.1.076	REEQUIPAMENTO DA SECRETARIA DE ASSISTÊNCIA SOCIAL E TRABALHO	61.427,00
08 244. 026.2.090	APOIO A FORMAÇÃO DE COOPERATIVAS E/OU ASSOCIAÇÕES DIVERSAS NO MUNICÍPIO	29.905,00
16 122. 026.2.091	GESTÃO DAS AÇÕES DO PROGRAMA DE HABITAÇÃO	230.042,00
08 122. 026.2.092	MANUTENÇÃO DA SECRETARIA MUNICIPAL DE ASSISTÊNCIA SOCIAL E TRABALHO	6.531.828,00
08 243. 026.2.093	MANUTENÇÃO DO CONSELHO TUTELAR	340.723,00
11 334. 026.2.094	QUALIFICAÇÃO DE MÃO-DE-OBRA EM PARCERIA COM OUTROS ÓRGÃOS E ESFERAS DE GOVERNO	27.603,00
08 422. 026.2.109	MANUTENÇÃO DO CENTRO DE REFERÊNCIA E ATENDIMENTO À MULHER - CRAM	57.255,00

Total da Unidade em R\$ 7.381.049,00

Total da Secretaria em R\$ 7.381.049,00

SECRETARIA: SECRETARIA MUNICIPAL DE MEIO AMBIENTE E SUSTENTABILIDADE

Unidade: 031414	SEC. MUN. DE MEIO AMBIENTE E SUSTENTABILIDADE	
18 541. 027.1.080	PREVENÇÃO, COMBATE E MONITORAMENTO DE INCÊNDIOS FLORESTAIS.	59.498,00
18 541. 027.1.082	AMPLIAR O VIVEIRO MUNICIPAL.	107.764,00
18 541. 027.1.083	CONSTRUÇÃO E REQUALIFICAÇÃO DE PRAÇAS SUSTENTÁVEIS.	205.606,00
18 511. 027.1.084	CONSTRUÇÃO DE UNIDADE SANITÁRIAS - PROGRAMA DE SANEAMENTO AMBIENTAL.	67.208,00
18 512. 027.1.085	IMPLANTAÇÃO DO CENTRO DE GERENCIAMENTO E TRATAMENTO DE RESÍDUOS SÓLIDOS	1.964.597,00
18 541. 027.1.086	IMPLANTAÇÃO DE PROGRAMA DE ARBORIZAÇÃO E JARDINAGEM NA SEDE E NOS DISTRITOS.	79.552,00



PREFEITURA MUNICIPAL DE BARREIRAS

Rua Edigar de Deus Pitta

Lot. Aratu

BARREIRAS - BA

CNPJ: 13654405000195

Lei Orçamentária Anual de 2023

QUADRO DE DETALHAMENTO DA DESPESA (QDD) - RESUMO

PODER Poder Executivo

ORGÃO: 1 - PREFEITURA MUNICIPAL DE BARREIRAS

SECRETARIA: SECRETARIA MUNICIPAL DE MEIO AMBIENTE E SUSTENTABILIDADE

Unidade: 031414 SEC. MUN. DE MEIO AMBIENTE E SUSTENTABILIDADE

18542.027.1.087	IMPLANTAÇÃO DE PROGRAMA PARA FORTALECER AS CADEIAS PRODUTIVAS E CONSER. DO BIOMA DO CERRADO.	51.956,00
18542.027.1.088	CONSTRUÇÃO DO PARQUE DA CIDADE NA ORLA DO RIO GRANDE.	5.312.360,00
18122.027.1.089	AQUISIÇÃO DE VEÍCULOS.	120.000,00
18543.028.2.114	AÇÕES DE RECUPERAÇÃO DE ÁREAS DEGRADADAS E NASCENTES.	110.766,00
18541.028.2.115	APOIO AO PROGRAMA DE EDUCAÇÃO AMBIENTAL	92.413,00
18122.028.2.116	APOIO AS AÇÕES DO CONSELHO DO MEIO AMBIENTE	43.333,00
18542.028.2.117	GESTÃO DAS AÇÕES DE COMBATE A POLUIÇÃO SONORA E VISUAL DA CIDADE.	55.187,00
18541.028.2.118	GESTÃO DAS AÇÕES DE MANUTENÇÃO E CONSERVAÇÃO INTEGRAL DA CACHOEIRA DO ACABA VIDA E REDONDO	67.851,00
18541.028.2.119	GESTÃO DAS AÇÕES DE PROTEÇÃO, PRESERVAÇÃO, CONTROLE E USO DOS RECURSOS NATURAIS	30.478,00
18122.028.2.121	MANUTENÇÃO DAS AÇÕES DA SECRETARIA MUNICIPAL DE MEIO AMBIENTE E SUSTENTABILIDADE	3.287.956,00

Total da Unidade em R\$ 11.656.525,00
Total da Secretaria em R\$ 11.656.525,00

SECRETARIA: ENCARGOS GERAIS DO MUNICÍPIO

Unidade: 038888 ENCARGOS GERAIS DO MUNICÍPIO

28843.888.8.888	ENCARGOS GERAIS DO MUNICÍPIO	68.629.104,10
-----------------	------------------------------	---------------

Total da Unidade em R\$ 68.629.104,10
Total da Secretaria em R\$ 68.629.104,10

SECRETARIA: RESERVA DE CONTINGENCIA

Unidade: 039999 RESERVA DE CONTINGÊNCIA

99999.999.9.999	RESERVA DE CONTINGÊNCIA	2.201.200,00
-----------------	-------------------------	--------------

Total da Unidade em R\$ 2.201.200,00
Total da Secretaria em R\$ 2.201.200,00

Total do Órgão em R\$ 323.565.117,10

ORGÃO: 3 - FUNDO MUNICIPAL DE SAÚDE DE BARREIRAS

SECRETARIA: FUNDO MUNICIPAL DE SAÚDE-FMS

Unidade: 030950 FUNDO MUNICIPAL DE SAÚDE DE BARREIRAS - FMSB

10301.023.1.019	ESTRUTURAÇÃO DAS AÇÕES DE ATENÇÃO PRIMÁRIA	5.800.348,00
10302.023.1.020	ESTRUTURAÇÃO DAS AÇÕES DE ASSISTÊNCIA AMBULATORIAL E HOSPITALAR	5.951.718,00
10305.023.1.021	ESTRUTURAÇÃO DAS AÇÕES DE VIGILÂNCIA EM SAÚDE	1.072.503,00
10306.023.1.022	ESTRUTURAÇÃO DA GESTÃO DO SUS - ALIMENTAÇÃO E NUTRIÇÃO	185.034,00
10302.023.1.091	CONSTRUÇÃO DO HOSPITAL MUNICIPAL DE BARREIRAS	271.066,00
10122.024.2.054	APOIAR E IMPLEMENTAR AS AÇÕES DE FORTALECIMENTO DA REGULAÇÃO, CONTROLE E AUDITORIA	2.021.020,00
10122.024.2.055	APOIAR E INCENTIVAR AS AÇÕES DO CONSELHO MUNICIPAL DE SAÚDE	124.398,00
10128.024.2.057	CAPACITAR OS TRABALHADORES DO SUS	82.778,00
10302.024.2.058	GESTÃO DE CONSÓRCIO PÚBLICO INTERFEDERATIVO DE SAÚDE	1.932.518,00



PREFEITURA MUNICIPAL DE BARREIRAS

Rua Edigar de Deus Pitta

Lot. Aratu

BARREIRAS - BA

CNPJ: 13654405000195

Lei Orçamentária Anual de 2023

QUADRO DE DETALHAMENTO DA DESPESA (QDD) - RESUMO

PODER Poder Executivo

ORGÃO: 3 - FUNDO MUNICIPAL DE SAÚDE DE BARREIRAS

SECRETARIA: FUNDO MUNICIPAL DE SAÚDE-FMS

Unidade: 030950 FUNDO MUNICIPAL DE SAÚDE DE BARREIRAS - FMSB

10306.024.2.059	Manutenção das Ações de Alimentação e Nutrição	302.191,00
10331.024.2.060	Manter a Gestão das Ações de Saúde do Trabalhador	847.800,00
10122.024.2.061	MANTER AS AÇÕES E SERVIÇOS DO FUNDO MUNICIPAL DE SAÚDE	9.386.582,00
10301.024.2.063	MANUTENÇÃO DO PROGRAMA AGENTE COMUNITÁRIO DE SAÚDE	15.487.226,00
10305.024.2.064	MANTER E APOIAR O PROGRAMA AGENTE DE COMBATE A ENDEMIAS	3.758.949,00
10303.024.2.065	MANUTENÇÃO DAS AÇÕES DE ASSISTÊNCIA FARMACÊUTICA	3.580.612,00
10305.024.2.066	MANUTENÇÃO DAS AÇÕES DE VIGILÂNCIA EPIDEMIOLÓGICA	7.322.421,00
10304.024.2.067	MANUTENÇÃO DAS AÇÕES DE VIGILÂNCIA SANITÁRIA	1.174.893,00
10302.024.2.068	MANUTENÇÃO DAS AÇÕES DE ASSISTÊNCIA AMBULATORIAL E HOSPITALAR	100.055.143,20
10301.024.2.069	MANUTENÇÃO DAS AÇÕES DE ATENÇÃO PRIMÁRIA	40.539.349,00

Total da Unidade em R\$ 199.896.549,20

Total da Secretaria em R\$ 199.896.549,20

Total do Órgão em R\$ 199.896.549,20

ORGÃO: 4 - FUNDO MUNICIPAL DE ASSIST. SOCIAL DE BARREIRAS

SECRETARIA: FUNDO MUNICIPAL DE ASSISTÊNCIA SOCIAL

Unidade: 031251 FUNDO MUNICIPAL DE ASSISTÊNCIA SOCIAL

08244.025.1.078	REEQUIPAMENTO DO FUNDO MUNICIPAL DE ASSISTÊNCIA SOCIAL.	90.000,00
08122.026.2.095	DESENVOLVIMENTO DAS AÇÕES DE APOIO E FORTALECIMENTO DOS CONSELHOS E MOVIMENTOS SOCIAIS	45.933,00
08244.026.2.096	MANUTENÇÃO DAS AÇÕES DE PROTEÇÃO SOCIAL BÁSICA	1.025.866,00
08128.026.2.097	FORMAÇÃO DE RECURSOS HUMANOS DO SISTEMA ÚNICO DA ASSISTÊNCIA SOCIAL	42.000,00
08244.026.2.098	FORTALECIMENTO DO PROGRAMA AUXÍLIO BRASIL	717.960,00
08243.026.2.099	GERENCIAMENTO DAS AÇÕES DA PRIMEIRA INFÂNCIA NO SUAS - CRIANÇA FELIZ	792.136,00
08244.026.2.100	GERENCIAMENTO DE PROGRAMAS DIVERSOS DO FNAS E FEAS	18.600,00
08244.026.2.101	MANUTENÇÃO DAS AÇÕES DA GESTÃO DO SUAS	45.992,00
08244.026.2.102	MANUTENÇÃO DAS AÇÕES DE PROTEÇÃO SOCIAL ESPECIAL	1.292.355,00
08244.026.2.103	GERENCIAMENTO DO FUNDO MUN. DE ASSIST. SOCIAL FMAS	3.954.829,00
08244.026.2.107	GESTÃO DO BLOCO DE BENEFÍCIOS EVENTUAIS - ESTADO	26.820,00

Total da Unidade em R\$ 8.052.491,00

Total da Secretaria em R\$ 8.052.491,00

SECRETARIA: FUNDO MUN. DA CRIANÇA E DO ADOSCENTE

Unidade: 031252 FUNDO MUNICIPAL DA CRIANÇA E DO ADOLESCENTE

08243.025.1.079	PROGRAMA DE PROFISSIONALIZAÇÃO DE ADOLESCENTES	61.848,00
08243.026.2.110	DESENVOLVIMENTO DAS AÇÕES DE COMBATE AO TRABALHO INFANTIL	91.313,00
08243.026.2.111	GESTÃO DAS AÇÕES DO CONSELHO DA CRIANÇA E DO ADOLESCENTE	71.201,00
08243.026.2.112	MANUTENÇÃO DO FUNDO DA CRIANÇA E DO ADOLESCENTE	75.009,00

Total da Unidade em R\$ 299.371,00

Total da Secretaria em R\$ 299.371,00

Total do Órgão em R\$ 8.351.862,00



PREFEITURA MUNICIPAL DE BARREIRAS

Rua Edigar de Deus Pitta

Lot. Aratu

BARREIRAS - BA

CNPJ: 13654405000195

Lei Orçamentária Anual de 2023

QUADRO DE DETALHAMENTO DA DESPESA (QDD) - RESUMO

PODER Poder Executivo

ORGÃO: 5 - FUNDO MUNICIPAL DO MEIO AMBIENTE DE BARREIRAS

SECRETARIA: FUNDO MUNICIPAL DE MEIO AMBIENTE

Unidade: 031450 FUNDO MUNICIPAL DE MEIO AMBIENTE

18.122.027.1.090	REEQUIPAMENTO DO FUNDO MUNICIPAL DE MEIO AMBIENTE	87.577,00
18.122.028.2.122	MANUTENÇÃO DAS AÇÕES DO FUNDO DE MEIO AMBIENTE	331.993,00

Total da Unidade em R\$ 419.570,00
Total da Secretaria em R\$ 419.570,00
Total do Órgão em R\$ 419.570,00

ORGÃO: 6 - FUNDO MUNICIPAL DE EDUCAÇÃO DE BARREIRAS

SECRETARIA: FUNDO MUNICIPAL DE EDUCAÇÃO

Unidade: 030850 FME - FUNDO MUNICIPAL DE EDUCAÇÃO

12.361.021.1.013	CONST., REFORMA, AMPLIAÇÃO E REEQUIPAMENTO DE UNIDADE DE ENSINO FUNDAMENTAL (ESCOLAS, QUADRAS, BIBLIOTECA E OUTROS).	16.070.717,00
12.365.021.1.014	CONSTRUÇÃO, AMPLIAÇÃO, REFORMA E REEQUIP. DE UNIDADES ESCOLARES - ENSINO INFANTIL (CRECHES, QUADRAS, PARQUES, BIBLIOTECA E OUTROS).	11.918.495,45
12.361.021.1.015	IMPLEMENTAÇÃO DE LABORATÓRIOS DE INFORMÁTICAS E ROBÓTICA NAS ESCOLAS.	264.897,00
12.361.021.1.016	IMPLANTAÇÃO DAS OLIMPÍADAS INTERESCOLARES EM DIVERSAS MODALIDADES	68.567,00
12.361.022.2.033	GESTÃO E AÇÕES DE APOIO A FLIB - FEIRA LITERÁRIA DE BARREIRAS	68.000,00
12.361.022.2.034	ATENDIMENTO AO PROGRAMA DINHEIRO DIRETO NA ESCOLA - FNDE	40.390,00
12.362.022.2.035	DESENVOLVIMENTO DAS AÇÕES DO ENSINO MÉDIO	95.550,00
12.306.022.2.036	DESENVOLVIMENTO DAS AÇÕES DO PROGRAMA NACIONAL DE ALIMENTAÇÃO ESCOLAR - CRECHE- FNDE	2.950.608,00
12.306.022.2.037	DESENVOLVIMENTO DAS AÇÕES DO DO PROGRAMA NACIONAL DE ALIMENTAÇÃO ESCOLAR-PNAE- ENSINO FUNDAMENTAL - FNDE	12.134.327,00
12.306.022.2.038	DESENVOLVIMENTO DAS AÇÕES DO PROGRAMA NACIONAL DE ALIMENTAÇÃO ESCOLAR-AEE- FNDE	453.458,00
12.306.022.2.039	DESENVOLVIMENTO DAS AÇÕES DO PROGRAMA NACIONAL DE ALIMENTAÇÃO ESCOLAR -EJA - FNDE	519.644,00
12.306.022.2.040	DESENVOLVIMENTO DAS AÇÕES DO PROGRAMA NACIONAL DE ALIMENTAÇÃO ESCOLAR- MAIS EDUCAÇÃO - FNDE	25.000,00
12.306.022.2.041	DESENVOLVIMENTO DAS AÇÕES DO PROGRAMA NACIONAL DE ALIMENTAÇÃO ESCOLAR - PRÉ ESCOLA - FNDE	2.854.046,00
12.365.022.2.044	GERENCIAMENTO E APRIMORAMENTO DAS AÇÕES DO ENSINO INFANTIL	38.053.613,25
12.361.022.2.045	GESTÃO DAS AÇÕES DO PAR - PLANO DE AÇÕES ARTICULADAS	66.850,00
12.122.022.2.046	GESTÃO DAS AÇÕES DO FUNDO MUNICIPAL DE EDUCAÇÃO	14.163.828,00
12.367.022.2.047	GESTÃO DAS ATIVIDADES DA EDUCAÇÃO ESPECIAL	86.500,00
12.361.022.2.048	GESTÃO E MANUTENÇÃO DAS AÇÕES DO ENSINO FUNDAMENTAL	144.926.012,00
12.782.022.2.049	GESTÃO E MANUTENÇÃO DO TRANSPORTE ESCOLAR - ENSINO MÉDIO	305.787,00
12.782.022.2.050	GESTÃO E REEQUIPAMENTO DO TRANSPORTE ESCOLAR - ENSINO FUNDAMENTAL	585.152,00
12.782.022.2.051	GESTÃO E REEQUIPAMENTO DO TRANSPORTE ESCOLAR - ENSINO INFANTIL.	140.742,00
12.126.022.2.052	MANUTENÇÃO DO PROGRAMA DE INCLUSÃO DIGITAL, TECNOLOGIA E GESTÃO INFORMATIZADA NA EDUCAÇÃO	129.872,00
12.128.022.2.053	CAPACITAÇÃO E VALORIZAÇÃO DOS PROFISSIONAIS DA EDUCAÇÃO (JORNADA PEDAGÓGICA E OUTRAS FORMAÇÕES)	222.590,00

Total da Unidade em R\$ 246.144.645,70



PREFEITURA MUNICIPAL DE BARREIRAS

Rua Edigar de Deus Pitta

Lot. Aratu

BARREIRAS - BA

CNPJ: 13654405000195

Lei Orçamentária Anual de 2023

QUADRO DE DETALHAMENTO DA DESPESA (QDD) - RESUMO

PODER Poder Executivo

ORGÃO: 6 - FUNDO MUNICIPAL DE EDUCAÇÃO DE BARREIRAS

SECRETARIA: FUNDO MUNICIPAL DE EDUCAÇÃO

Total da Secretaria em R\$ 246.144.645,70

Total do Órgão em R\$ 246.144.645,70

ORGÃO: 7 - FUNDO MUNICIPAL PENITENCIÁRIO

SECRETARIA: FUNDO MUNICIPAL PENITENCIÁRIO

Unidade: 031258 FUNDO MUNICIPAL PENITENCIÁRIO - FUNPREM

14421.033.2.113 Manutenção as Ações do Fundo Penitenciário - FUNPREM 59.255,00

Total da Unidade em R\$ 59.255,00

Total da Secretaria em R\$ 59.255,00

Total do Órgão em R\$ 59.255,00

ORGÃO: 8 - FUNDO MUN PROTEÇÃO E DEF DOS DIREITOS CONSUMIDOR

SECRETARIA: FUNDO MUN DE PROTEÇÃO E DEFESA DOS DIREITOS DO CONSUMIDOR - PROCON

Unidade: 030210 FUNDO MUN DE PROTEÇÃO E DEFESA DOS DIREITOS DO CONSUMIDOR - PROCON

04122.002.2.009 GESTÃO DAS AÇÕES DO FUNDO MUN DE PROTEÇÃO E DEFESA DOS DIREITOS DO CONSUMIDOR - PROCON 168.132,00

Total da Unidade em R\$ 168.132,00

Total da Secretaria em R\$ 168.132,00

Total do Órgão em R\$ 168.132,00

Total do Poder em R\$ 778.605.131,00

TOTAL GERAL DA DESPESA R\$ 798.579.611,00



PREFEITURA MUNICIPAL DE BARREIRAS

Rua Edigar de Deus Pitta

Lot. Aratu

BARREIRAS - BA

CNPJ: 13654405000195

Orçamento 2023

RESUMO POR PROGRAMA

Valores expressos em R\$

Código	Especificação	Total Fixado
001	TRANSPARÊNCIA E CIDADANIA	19.974.480,00
002	GESTÃO PARTICIPATIVA, EFICIENTE E TRANSPARENTE	11.814.500,00
003	GESTÃO PARTICIPATIVA, EFICIENTE E TRANSPARENTE	797.935,00
004	CIDADE LEGAL	5.089.598,00
005	CONTROLE EM AÇÃO	1.479.437,00
006	FACILITANDO	11.342.608,00
008	GESTÃO PARTICIPATIVA INTELIGENTE E HUMANA	578.775,00
009	GESTÃO PARTICIPATIVA INTELIGENTE E HUMANA	2.270.507,00
010	GESTÃO FAZENDÁRIA E FISCAL	21.094.643,00
011	VALE PRODUTIVO E AGRO FORTE	4.320.123,00
012	VALE PRODUTIVO E AGRO FORTE	7.371.634,00
014	BARREIRAS INVESTE	2.716.693,00
015	BARREIRAS BONITA POR NATUREZA	145.279,00
016	BARREIRAS BONITA POR NATUREZA	162.558,00
017	BRINCAR E VIVER	352.369,00
018	BRINCAR E VIVER	766.737,00
019	CULTURA E ARTE POR TODA PARTE	3.508.028,00
020	CULTURA E ARTE POR TODA PARTE	10.316.004,00
021	EDUCA BARREIRAS	28.322.676,45
022	EDUCA BARREIRAS	221.910.781,25
023	SAÚDE HUMANIZADA, INTEGRADA E INOVADORA	34.280.669,00
024	SAÚDE HUMANIZADA, INTEGRADA E INOVADORA	186.827.514,20
025	CIDADE SOCIAL, HUMANA E EMPREENDEDORA	315.541,00
026	CIDADE SOCIAL, HUMANA E EMPREENDEDORA	15.417.370,00
027	CIDADE VERDE E SUSTENTÁVEL	8.056.118,00
028	CIDADE VERDE E SUSTENTÁVEL	4.019.977,00
029	PAVIMENTA BARREIRAS	19.797.799,00
030	BARREIRAS MAIS BONITA E MAIS HUMANA	20.453.209,00
031	BARREIRAS MAIS BONITA E MAIS HUMANA	67.702.899,00
032	DEFESA CIVIL E PROTEÇÃO SOCIAL PARA TODOS	1.894.405,00
033	DEFESA CIVIL E PROTEÇÃO SOCIAL PARA TODOS	14.648.440,00
888	Operações Especiais	68.629.104,10
999	RESERVA DE CONTIGÊNCIA	2.201.200,00



PREFEITURA MUNICIPAL DE BARREIRAS

Rua Edigar de Deus Pitta

Lot. Aratu

BARREIRAS - BA

CNPJ: 13654405000195


Orçamento 2023

RESUMO POR PROGRAMA

Valores expressos em R\$

Código	Especificação	Total Fixado
		798.579.611,00

Distribuição Orçamentária



EDUCA BARREIRAS	221.910.781,25	SAÚDE HUMANIZADA, I	186.827.514,2	Operações Especiais	68.629.104,1
BARREIRAS MAIS BONI	67.702.899	SAÚDE HUMANIZADA, I	34.280.669	EDUCA BARREIRAS	28.322.676,45
GESTÃO FAZENDÁRIA E	21.094.643	BARREIRAS MAIS BONI	20.453.209	TRANSPARÊNCIA E CID	19.974.480
PAVIMENTA BARREIRAS	19.797.799	CIDADE SOCIAL, HUMA	15.417.370	DEFESA CIVIL E PROT	14.648.440
GESTÃO PARTICIPATIV	11.814.500	FACILITANDO	11.342.608	CULTURA E ARTE POR	10.316.004
CIDADE VERDE E SUST	8.056.118	VALE PRODUTIVO E AG	7.371.634	CIDADE LEGAL	5.089.598
VALE PRODUTIVO E AG	4.320.123	CIDADE VERDE E SUST	4.019.977	CULTURA E ARTE POR	3.508.028
BARREIRAS INVESTE	2.716.693	GESTÃO PARTICIPATIV	2.270.507	RESERVA DE CONTIGÊN	2.201.200
DEFESA CIVIL E PROT	1.894.405	CONTROLE EM AÇÃO	1.479.437	GESTÃO PARTICIPATIV	797.935
BRINCAR E VIVER	766.737	GESTÃO PARTICIPATIV	578.775	BRINCAR E VIVER	352.369



PREFEITURA MUNICIPAL DE BARREIRAS

Rua Edigar de Deus Pitta

Lot. Aratu

BARREIRAS - BA

CNPJ: 13654405000195

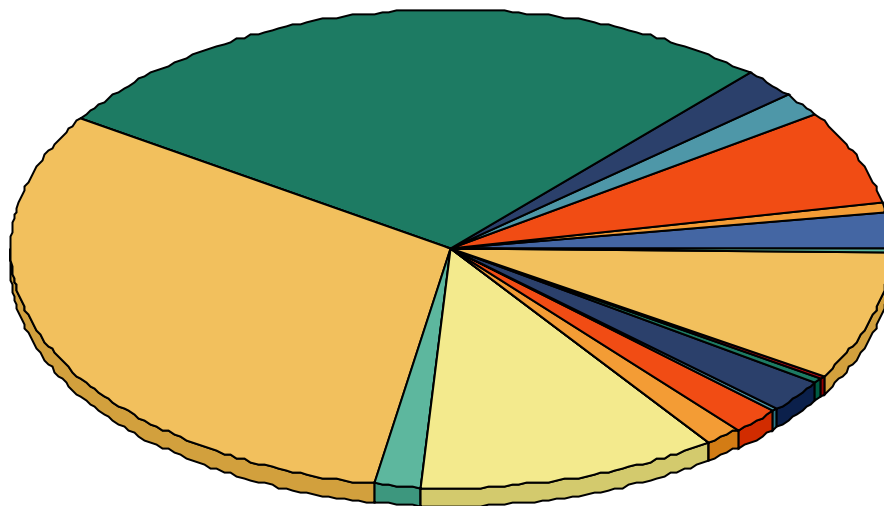
Orçamento 2023

RESUMO POR FUNÇÃO

Valores expressos em R\$

Código	Especificação	Total Fixado
01	LEGISLATIVA	19.974.480,00
02	JUDICIÁRIA	4.912.099,00
04	ADMINISTRAÇÃO	51.586.202,00
06	SEGURANÇA PÚBLICA	12.561.790,00
08	ASSISTÊNCIA SOCIAL	15.373.000,00
10	SAÚDE	221.108.183,20
11	TRABALHO	96.156,00
12	EDUCAÇÃO	250.233.457,70
13	CULTURA	13.824.032,00
14	DIREITOS E CIDADANIA	168.818,00
15	URBANISMO	88.369.026,00
16	HABITAÇÃO	263.755,00
17	SANEAMENTO	170.999,00
18	GESTÃO AMBIENTAL	12.076.095,00
20	AGRICULTURA	11.691.757,00
23	Comercio e Serviços	3.024.530,00
25	Energia	16.645.019,00
26	TRANSPORTE	2.523.718,00
27	DESPORTO E LAZER	3.146.190,00
28	ENCARGOS ESPECIAIS	68.629.104,10
99	Reserva de Contingência	2.201.200,00
		798.579.611,00

Distribuição Orçamentária



Reserva de Contingência	2.201.200,00
ENCARGOS ESPECIAIS	68.629.104,10
DESPORTO E LAZER	3.146.190,00
TRANSPORTE	2.523.718,00
Energia	16.645.019,00
Comercio e Serviços	3.024.530,00
AGRICULTURA	11.691.757,00
GESTÃO AMBIENTAL	12.076.095,00
SANEAMENTO	170.999,00
HABITAÇÃO	263.755,00
URBANISMO	88.369.026,00
DIREITOS E CIDADANIA	168.818,00
CULTURA	13.824.032,00
EDUCAÇÃO	250.233.457,70
TRABALHO	96.156,00
SAÚDE	221.108.183,20
ASSISTÊNCIA SOCIAL	15.373.000,00
SEGURANÇA PÚBLICA	12.561.790,00
ADMINISTRAÇÃO	51.586.202,00
JUDICIÁRIA	4.912.099,00
LEGISLATIVA	19.974.480,00



PREFEITURA MUNICIPAL DE BARREIRAS

Rua Edigar de Deus Pitta

Lot. Aratu

BARREIRAS - BA

CNPJ: 13654405000195

Orçamento 2023
RESUMO POR SUBFUNÇÃO

Valores expressos em R\$

Código	Especificação	Total Fixado
031	Ação Legislativa	19.920.630,00
062	DEFESA DO INTERESSE PÚBLICO NO PROCESSO JUDICIÁRIO	4.875.174,00
092	REPRESENTAÇÃO JUDICIAL E EXTRAJUDICIAL	36.925,00
121	PLANEJAMENTO E ORÇAMENTO	1.298.635,00
122	Administração Geral	105.736.082,00
123	Administração Financeira	17.355.281,00
124	Controle Interno	1.413.621,00
126	Tecnologia da Informação	1.436.065,00
127	Ordenamento Territorial	3.672.582,00
128	Formação de Recursos Humanos	844.948,00
131	COMUNICACAO SOCIAL	275.154,00
181	POLICIAMENTO	12.305.124,00
182	DEFESA CIVIL	85.350,00
243	Assistência a Criança e ao Adolescente	1.432.230,00
244	Assistência Comunitária	7.307.754,00
301	Atenção Básica	61.826.923,00
302	ASSISTÊNCIA HOSPITALAR E AMBULATORIAL	129.210.445,20
303	SUORTE PROFILATICO E TERAPEUTICO	3.580.612,00
304	Vigilância Sanitária	1.174.893,00
305	Vigilância Epidemiológica	12.153.873,00
306	Alimentação e Nutrição	19.424.308,00
331	PROTEÇÃO E BENEFÍCIOS AO TRABALHADOR	916.353,00
334	Fomento ao Trabalho	27.603,00
361	Ensino Fundamental	161.505.433,00
362	ENSINO MÉDIO	95.550,00
364	ENSINO SUPERIOR	57.000,00
365	Educação Infantil	49.972.108,70
367	Educação Especial	86.500,00
391	Patrimônio Histórico. Artístico e Arqueológico	3.280.028,00
392	Difusão Cultural	10.544.004,00
421	Custódia e reintegração Social	59.255,00
422	DIREITOS INDIVIDUAIS, COLETIVOS E DIFUSOS	166.818,00
451	Infra-estrutura Urbana	28.486.150,00
452	Serviços Urbanos	20.640.231,00
453	TRANSPORTES COLETIVOS URBANOS	270.000,00
481	HABITAÇÃO RURAL	233.048,00
482	habitação Urbana	33.713,00
511	SANEAMENTO BÁSICO RURAL	6.695.247,00
512	SANEAMENTO BASICO URBANO	2.135.596,00
541	Preservação e Conservação Ambiental	643.162,00
542	CONTROLE AMBIENTAL	5.419.503,00
543	RECUPERAÇÃO DE ÁREAS DEGRADADAS	110.766,00
605	ABASTECIMENTO	4.557.300,00
608	Promoção da Produção Agropecuária	1.902.006,00
691	Promoção Comercial	2.147.742,00
695	TURISMO	280.322,00
751	CONSEVAÇÃO DE ENERGIA	12.288.300,00
752	Energia Elétrica	4.356.719,00
782	TRANSPORTE RODOVIARIO	2.215.990,00
785	TRANSPORTES ESPECIAIS	110.060,00
812	Desporto Comunitário	1.119.106,00
813	Lazer	2.027.084,00
843	SERVICO DA DIVIDA INTERNA	68.629.104,10
999	RESERVA DE CONTIGÊNCIA	2.201.200,00
Total de Registros:	54	798.579.611,00



PREFEITURA MUNICIPAL DE BARREIRAS

Rua Edigar de Deus Pitta

Lot. Aratu

BARREIRAS - BA

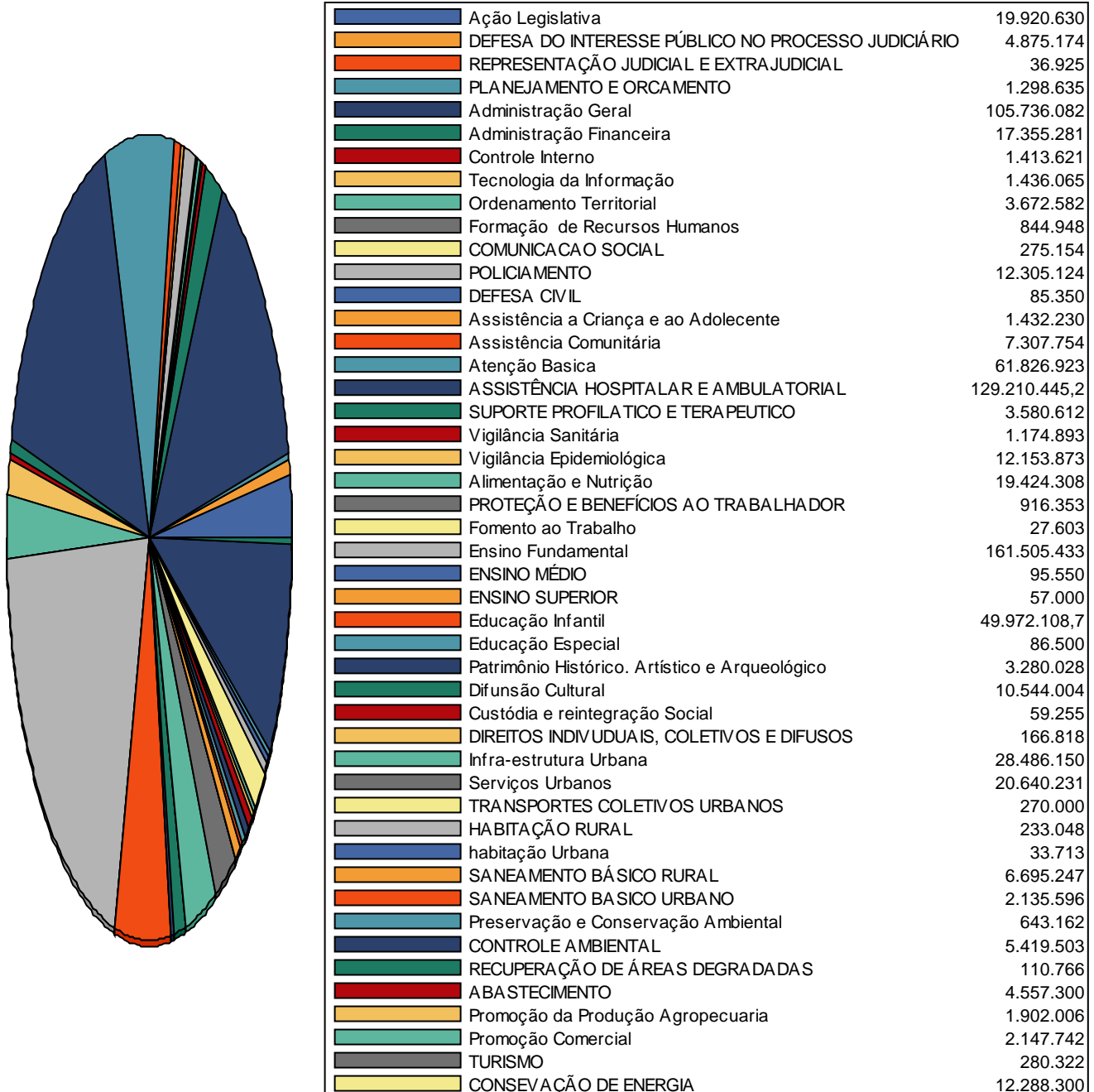
CNPJ: 13654405000195

Orçamento 2023
RESUMO POR SUBFUNÇÃO

Valores expressos em R\$

Código	Especificação	Total Fixado
--------	---------------	--------------

Distribuição Orçamentária





PREFEITURA MUNICIPAL DE BARREIRAS

Rua Edigar de Deus Pitta

Lot. Aratu

BARREIRAS - BA

CNPJ: 13.654.405/0001-95

Orçamento 2023

DESPESA POR GRUPO DE DESPESA

(em R\$ 1,00)

Código	Grupo de Despesa	Manutenção (Atividades)	Ampliação (Projetos)	Operações Especiais	Total
31	PESSOAL E ENCARGOS SOCIAIS	342.164.814,90	43.531,00	0,00	342.208.345,90
32	JUROS E ENCARGOS DA DÍVIDA	1.008.097,00	0,00	0,00	1.008.097,00
33	OUTRAS DESPESAS CORRENTES	254.099.238,55	5.633.342,00	0,00	259.732.580,55
44	INVESTIMENTOS	7.103.030,00	116.001.825,45	0,00	123.104.855,45
45	INVERSÕES FINANCEIRAS	6.887.300,00	4.216.030,00	0,00	11.103.330,00
46	AMORTIZAÇÃO DA DIVIDA	59.221.202,10	0,00	0,00	59.221.202,10
99	RESERVA DE CONTINGÊNCIA	2.201.200,00	0,00	0,00	2.201.200,00
Total R\$		672.684.882,55	125.894.728,45	0,00	798.579.611,00



PREFEITURA MUNICIPAL DE BARREIRAS

Rua Edigar de Deus Pitta

Lot. Aratu

BARREIRAS - BA

CNPJ: 13.654.405/0001-95

Orçamento 2023

DESPESA POR MODALIDADE DE APLICAÇÃO

(em R\$ 1,00)

Código	Modalidades de Aplicação	Manutenção (Atividades)	Ampliação (Projetos)	Operações Especiais	Total
50	TRANSFERÊNCIAS A INSTITUIÇÕES PRIVADAS	7.709.698,00	0,00	0,00	7.709.698,00
67	EXECUÇÃO DE CONTRATO DE PARCERIA	6.887.300,00	4.321.530,00	0,00	11.208.830,00
71	TRANSFERÊNCIAS A CONSÓRCIOS PÚBLICOS	2.672.859,00	180.034,00	0,00	2.852.893,00
90	APLICAÇÕES DIRETAS	653.113.795,55	117.348.487,45	0,00	770.462.283,00
93	APLICAÇÃO DIRETA DECORRENTE DE OPERAÇÃO	100.030,00	4.044.677,00	0,00	4.144.707,00
99	RESERVA DE CONTINGÊNCIA	2.201.200,00	0,00	0,00	2.201.200,00
Total R\$		672.684.882,55	125.894.728,45	0,00	798.579.611,00



PREFEITURA MUNICIPAL DE BARREIRAS

RUA EDIGAR DE DEUS PITTA N 914

LOTEAMENTO ARATU

BARREIRAS - BA

CNPJ: 13.654.405/0001-95

Lei Orçamentária Anual de DESPESA POR FONTE DE RECURSO

Recursos de todas as fontes em R\$ 1,00

Código	Fonte	Manutenção (Atividades)	Ampliação (Projetos)	Operações Especiais	Total
Poder: 01 - Poder Legislativo					
Órgão: 2 - CÂMARA MUNICIPAL DE BARREIRAS					
Unidade: 01.01.01 - CAMARA MUNICIPAL DE BARREIRAS					
	Recursos não vinculados de Impostos	19.549.325,00	425.155,00	0,00	19.974.480,00
Total da Unidade		19.549.325,00	425.155,00	0,00	19.974.480,00
Total do Órgão		19.549.325,00	425.155,00	0,00	19.974.480,00
Total Geral		19.549.325,00	425.155,00	0,00	19.974.480,00



PREFEITURA MUNICIPAL DE BARREIRAS

RUA EDIGAR DE DEUS PITTA N 914
LOTEAMENTO ARATU
BARREIRAS - BA
CNPJ: 13.654.405/0001-95

Lei Orçamentária Anual de DESPESA POR FONTE DE RECURSO

Recursos de todas as fontes em R\$ 1,00

Código	Fonte	Manutenção (Atividades)	Ampliação (Projetos)	Operações Especiais	Total
Poder: 02 - Poder Executivo					
Orgão: 1 - PREFEITURA MUNICIPAL DE BARREIRAS					
Unidade: 03.02.02 - GABINETE DO PREFEITO					
	Recursos não vinculados de Impostos	11.646.368,00	0,00	0,00	11.646.368,00
Total da Unidade		11.646.368,00	0,00	0,00	11.646.368,00
Unidade: 03.03.03 - GABINETE DO VICE-PREFEITO					
	Recursos não vinculados de Impostos	797.935,00	0,00	0,00	797.935,00
Total da Unidade		797.935,00	0,00	0,00	797.935,00
Unidade: 03.04.04 - PROCURADORIA GERAL DO MUNICIPIO					
	Recursos não vinculados de Impostos	5.089.598,00	0,00	0,00	5.089.598,00
Total da Unidade		5.089.598,00	0,00	0,00	5.089.598,00
Unidade: 03.05.05 - CONTROLADORIA DO MUNICIPIO					
	Recursos não vinculados de Impostos	1.479.437,00	0,00	0,00	1.479.437,00
Total da Unidade		1.479.437,00	0,00	0,00	1.479.437,00
Unidade: 03.06.06 - SECRETARIA MUNICIPAL DE ADMINISTRAÇÃO					
	Recursos não vinculados de Impostos	11.342.608,00	0,00	0,00	11.342.608,00
Total da Unidade		11.342.608,00	0,00	0,00	11.342.608,00
Unidade: 03.06.50 - SECRETARIA MUNICIPAL DE PLANEJAMENTO					
	Recursos não vinculados de Impostos	2.270.507,00	578.775,00	0,00	2.849.282,00
Total da Unidade		2.270.507,00	578.775,00	0,00	2.849.282,00
Unidade: 03.07.07 - SECRETARIA MUNICIPAL DA FAZENDA					
	Recursos não vinculados de Impostos	17.422.061,00	3.672.582,00	0,00	21.094.643,00
Total da Unidade		17.422.061,00	3.672.582,00	0,00	21.094.643,00
Unidade: 03.08.08 - SEC. MUN. DE EDUCAÇÃO, CULTURA, ESPORTE E LAZER					
	Recursos não vinculados de Impostos	15.180.854,00	1.895.374,00	0,00	17.076.228,00
	Outras Transferências de Convênios ou R	108.439,00	0,00	0,00	108.439,00
	Recursos de Operações de Crédito	0,00	1.737.023,00	0,00	1.737.023,00
	Recursos vinculados a fundos	110.260,00	0,00	0,00	110.260,00
Total da Unidade		15.399.553,00	3.632.397,00	0,00	19.031.950,00
Unidade: 03.09.09 - SECRETARIA MUNICIPAL DE SAÚDE					
	Recursos não Vinculados de Impostos - D	211.634,00	400.000,00	0,00	611.634,00
	Operação de Crédito vinculadas à Saúde	0,00	20.600.000,00	0,00	20.600.000,00
Total da Unidade		211.634,00	21.000.000,00	0,00	21.211.634,00
Unidade: 03.10.10 - SEC. MUN. DE AGRICULTURA E TECNOLOGIA					
	Recursos não vinculados de Impostos	7.371.634,00	4.320.123,00	0,00	11.691.757,00
Total da Unidade		7.371.634,00	4.320.123,00	0,00	11.691.757,00



PREFEITURA MUNICIPAL DE BARREIRAS

RUA EDIGAR DE DEUS PITTA N 914

LOTEAMENTO ARATU

BARREIRAS - BA

CNPJ: 13.654.405/0001-95

Lei Orçamentária Anual de DESPESA POR FONTE DE RECURSO

Recursos de todas as fontes em R\$ 1,00

Código	Fonte	Manutenção (Atividades)	Ampliação (Projetos)	Operações Especiais	Total
Poder: 02 - Poder Executivo					
Orgão: 1 - PREFEITURA MUNICIPAL DE BARREIRAS					
Unidade: 03.10.50 - SEC. MUN. DE INDÚSTRIA, COMÉRCIO E TURISMO					
	Recursos não vinculados de Impostos	2.879.251,00	145.279,00	0,00	3.024.530,00
Total da Unidade		2.879.251,00	145.279,00	0,00	3.024.530,00
Unidade: 03.11.11 - SEC. MUN. DE INFRAEST, OBRAS, SERV PÚBL. TRANSPORTE					
	Recursos não vinculados de Impostos	49.109.928,00	9.341.587,00	0,00	58.451.515,00
	Outros Recursos não Vinculados	7.788.259,00	0,00	0,00	7.788.259,00
	Outras Transferências de Convênios ou R	0,00	4.108.444,00	0,00	4.108.444,00
	Transferência da União Referente a Royal	3.687.522,00	0,00	0,00	3.687.522,00
	Transferência da União Referente à Comp	40.500,00	0,00	0,00	40.500,00
	Recursos da Contribuição de Intervenção	178.915,00	0,00	0,00	178.915,00
	Recursos da Contribuição para o Custeio	6.887.300,00	3.238.000,00	0,00	10.125.300,00
	Recursos de Operações de Crédito	0,00	23.562.977,00	0,00	23.562.977,00
	Recursos vinculados a fundos	10.475,00	0,00	0,00	10.475,00
Total da Unidade		67.702.899,00	40.251.008,00	0,00	107.953.907,00
Unidade: 03.12.12 - SEC. MUN. DE SEGURANÇA CIDADÃ E TRÂNSITO					
	Recursos não vinculados de Impostos	14.589.185,00	1.894.405,00	0,00	16.483.590,00
Total da Unidade		14.589.185,00	1.894.405,00	0,00	16.483.590,00
Unidade: 03.12.50 - SECRETARIA MUN. DE ASSISTÊNCIA SOCIAL E TRABALHO					
	Recursos não vinculados de Impostos	7.036.856,00	163.693,00	0,00	7.200.549,00
	Outras Transferências de Convênios ou R	180.500,00	0,00	0,00	180.500,00
Total da Unidade		7.217.356,00	163.693,00	0,00	7.381.049,00
Unidade: 03.14.14 - SEC. MUN. DE MEIO AMBIENTE E SUSTENTABILIDADE					
	Recursos não vinculados de Impostos	3.687.984,00	2.968.541,00	0,00	6.656.525,00
	Recursos de Operações de Crédito	0,00	5.000.000,00	0,00	5.000.000,00
Total da Unidade		3.687.984,00	7.968.541,00	0,00	11.656.525,00
Unidade: 03.88.88 - ENCARGOS GERAIS DO MUNICÍPIO					
	Recursos não vinculados de Impostos	68.324.319,10	0,00	0,00	68.324.319,10
	Transferência da União Referente a Royal	302.978,00	0,00	0,00	302.978,00
	Recursos da Contribuição de Intervenção	1.807,00	0,00	0,00	1.807,00
Total da Unidade		68.629.104,10	0,00	0,00	68.629.104,10
Unidade: 03.99.99 - RESERVA DE CONTINGÊNCIA					
	Recursos não vinculados de Impostos	2.201.200,00	0,00	0,00	2.201.200,00
Total da Unidade		2.201.200,00	0,00	0,00	2.201.200,00
Total do Órgão		239.938.314,10	83.626.803,00	0,00	323.565.117,10



PREFEITURA MUNICIPAL DE BARREIRAS

RUA EDIGAR DE DEUS PITTA N 914

LOTEAMENTO ARATU

BARREIRAS - BA

CNPJ: 13.654.405/0001-95

Lei Orçamentária Anual de DESPESA POR FONTE DE RECURSO

Recursos de todas as fontes em R\$ 1,00

Código	Fonte	Manutenção (Atividades)	Ampliação (Projetos)	Operações Especiais	Total
Poder: 02 - Poder Executivo					
Órgão: 3 - FUNDO MUNICIPAL DE SAÚDE DE BARREIRAS					
Unidade: 03.09.50 - FUNDO MUNICIPAL DE SAÚDE DE BARREIRAS - FMSB					
	Recursos não Vinculados de Impostos - D	86.494.973,20	10.218.118,00	0,00	96.713.091,20
	Transferências Fundo a Fundo de Recurs	88.808.126,00	0,00	0,00	88.808.126,00
	Transferências Fundo a Fundo de Recurs	0,00	397.517,00	0,00	397.517,00
	Transferências Fundo a Fundo de Recurs	336.268,00	0,00	0,00	336.268,00
	Transferências provenientes do Governo F	8.577.707,00	0,00	0,00	8.577.707,00
	Transferências Fundo a Fundo de Recurs	2.398.806,00	0,00	0,00	2.398.806,00
	Transferências do Estado referentes a Coi	0,00	165.034,00	0,00	165.034,00
	Recursos de Alienação de Bens/Ativos - A	0,00	2.500.000,00	0,00	2.500.000,00
Total da Unidade		186.615.880,20	13.280.669,00	0,00	199.896.549,20
Total do Órgão		186.615.880,20	13.280.669,00	0,00	199.896.549,20



PREFEITURA MUNICIPAL DE BARREIRAS

RUA EDIGAR DE DEUS PITTA N 914

LOTEAMENTO ARATU

BARREIRAS - BA

CNPJ: 13.654.405/0001-95

Lei Orçamentária Anual de DESPESA POR FONTE DE RECURSO

Recursos de todas as fontes em R\$ 1,00

Código	Fonte	Manutenção (Atividades)	Ampliação (Projetos)	Operações Especiais	Total
Poder: 02 - Poder Executivo					
Órgão: 4 - FUNDO MUNICIPAL DE ASSIST. SOCIAL DE BARREIRAS					
Unidade: 03.12.51 - FUNDO MUNICIPAL DE ASSISTÊNCIA SOCIAL					
	Recursos não vinculados de Impostos	4.652.016,00	90.000,00	0,00	4.742.016,00
	Recursos não Vinculados de Impostos - de	100.000,00	0,00	0,00	100.000,00
	Transferência de Recursos do Fundo Naci	2.424.377,00	0,00	0,00	2.424.377,00
	Transferência de Recursos dos Fundos Es	786.098,00	0,00	0,00	786.098,00
Total da Unidade		7.962.491,00	90.000,00	0,00	8.052.491,00
Unidade: 03.12.52 - FUNDO MUNICIPAL DA CRIANÇA E DO ADOLESCENTE					
	Recursos não vinculados de Impostos	237.523,00	61.848,00	0,00	299.371,00
Total da Unidade		237.523,00	61.848,00	0,00	299.371,00
Total do Órgão		8.200.014,00	151.848,00	0,00	8.351.862,00



PREFEITURA MUNICIPAL DE BARREIRAS

RUA EDIGAR DE DEUS PITTA N 914

LOTEAMENTO ARATU

BARREIRAS - BA

CNPJ: 13.654.405/0001-95

Lei Orçamentária Anual de DESPESA POR FONTE DE RECURSO

Recursos de todas as fontes em R\$ 1,00

Código	Fonte	Manutenção (Atividades)	Ampliação (Projetos)	Operações Especiais	Total
Poder: 02 - Poder Executivo					
Órgão: 5 - FUNDO MUNICIPAL DO MEIO AMBIENTE DE BARREIRAS					
Unidade: 03.14.50 - FUNDO MUNICIPAL DE MEIO AMBIENTE					
	Recursos não vinculados de Impostos	331.993,00	87.577,00	0,00	419.570,00
Total da Unidade		331.993,00	87.577,00	0,00	419.570,00
Total do Órgão		331.993,00	87.577,00	0,00	419.570,00



PREFEITURA MUNICIPAL DE BARREIRAS

RUA EDIGAR DE DEUS PITTA N 914

LOTEAMENTO ARATU

BARREIRAS - BA

CNPJ: 13.654.405/0001-95

Lei Orçamentária Anual de DESPESA POR FONTE DE RECURSO

Recursos de todas as fontes em R\$ 1,00

Código	Fonte	Manutenção (Atividades)	Ampliação (Projetos)	Operações Especiais	Total
Poder: 02 - Poder Executivo					
Órgão: 6 - FUNDO MUNICIPAL DE EDUCAÇÃO DE BARREIRAS					
Unidade: 03.08.50 - FME - FUNDO MUNICIPAL DE EDUCAÇÃO					
	Recursos não vinculados de Impostos	8.249.349,00	0,00	0,00	8.249.349,00
	Recursos não Vinculados de Impostos - de	44.749.938,00	8.834.161,70	0,00	53.584.099,70
	Transferências do FUNDEB - Impostos e T	9.417.848,00	8.425.469,50	0,00	17.843.317,50
	Transferências do FUNDEB - Impostos e T	92.272.132,50	0,00	0,00	92.272.132,50
	Transferências do FUNDEB - Complemen	0,00	5.515.125,00	0,00	5.515.125,00
	Transferências do FUNDEB - Complemen	31.252.375,00	0,00	0,00	31.252.375,00
	Transferências do FUNDEB - Complemen	363.741,35	1.501.000,00	0,00	1.864.741,35
	Transferências do FUNDEB - Complemen	10.566.867,65	0,00	0,00	10.566.867,65
	Transferências do FUNDEB - Complemen	0,00	2.405.906,25	0,00	2.405.906,25
	Transferências do FUNDEB - Complemen	13.633.468,75	0,00	0,00	13.633.468,75
	Recursos de Precatórios do FUNDEF	150.000,00	100.000,00	0,00	250.000,00
	Transferência do Salário-Educação	3.888.632,00	0,00	0,00	3.888.632,00
	Transferências de Recursos do FNDE refe	40.390,00	0,00	0,00	40.390,00
	Transferências de Recursos do FNDE Ref	2.428.380,00	0,00	0,00	2.428.380,00
	Transferências de Recursos do FNDE Ref	382.460,00	0,00	0,00	382.460,00
	Outras Transferências de Recursos do FN	145.600,00	105.500,00	0,00	251.100,00
	Transferências do Governo Federal refere	0,00	1.435.514,00	0,00	1.435.514,00
	Transferências de Recursos dos Estados	280.787,00	0,00	0,00	280.787,00
Total da Unidade		217.821.969,25	28.322.676,45	0,00	246.144.645,70
Total do Órgão		217.821.969,25	28.322.676,45	0,00	246.144.645,70



PREFEITURA MUNICIPAL DE BARREIRAS

RUA EDIGAR DE DEUS PITTA N 914

LOTEAMENTO ARATU

BARREIRAS - BA

CNPJ: 13.654.405/0001-95

Lei Orçamentária Anual de DESPESA POR FONTE DE RECURSO

Recursos de todas as fontes em R\$ 1,00

Código	Fonte	Manutenção (Atividades)	Ampliação (Projetos)	Operações Especiais	Total
Poder: 02 - Poder Executivo					
Órgão: 7 - FUNDO MUNICIPAL PENITENCIÁRIO					
Unidade: 03.12.58 - FUNDO MUNICIPAL PENITENCIÁRIO - FUNPREM					
	Recursos não vinculados de Impostos	50.805,00	0,00	0,00	50.805,00
	Outras Transferências de Convênios ou R	8.450,00	0,00	0,00	8.450,00
Total da Unidade		59.255,00	0,00	0,00	59.255,00
Total do Órgão		59.255,00	0,00	0,00	59.255,00



PREFEITURA MUNICIPAL DE BARREIRAS

RUA EDIGAR DE DEUS PITTA N 914

LOTEAMENTO ARATU

BARREIRAS - BA

CNPJ: 13.654.405/0001-95

Lei Orçamentária Anual de DESPESA POR FONTE DE RECURSO

Recursos de todas as fontes em R\$ 1,00

Código	Fonte	Manutenção (Atividades)	Ampliação (Projetos)	Operações Especiais	Total
Poder: 02 - Poder Executivo					
Órgão: 8 - FUNDO MUN PROTEÇÃO E DEF DOS DIREITOS CONSUMIDOR					
Unidade: 03.02.10 - FUNDO MUN DE PROTEÇÃO E DEFESA DOS DIREITOS DO CONSUMIDOR - PROCON					
	Recursos não vinculados de Impostos	168.132,00	0,00	0,00	168.132,00
Total da Unidade		168.132,00	0,00	0,00	168.132,00
Total do Órgão		168.132,00	0,00	0,00	168.132,00
Total Geral		672.684.882,55	125.894.728,45	0,00	798.579.611,00



PREFEITURA MUNICIPAL DE BARREIRAS

RUA EDIGAR DE DEUS PITTA N 914

LOTEAMENTO ARATU

BARREIRAS - BA

CNPJ: 13.654.405/0001-95

Lei Orçamentária Anual de 2023

PROGRAMA DE TRABALHO DE ÓRGÃOS E ENTIDADES ORÇAMENTO FISCAL

Recursos de todas as fontes em R\$ 1,00

Categoria de Programação Grupo de Despesa	Manutenção (Atividades)	Ampliação (Projetos)	Operações Especiais	Total
Poder: 01 - Poder Legislativo				
Órgão: 2 - CÂMARA MUNICIPAL DE BARREIRAS				
Unidade: 01.01.01 - CAMARA MUNICIPAL DE BARREIRAS				
01.031.001.1.001 - REEQUIPAMENTO DO PODER LEGISLATIVO	0,00	262.003,00	0,00	262.003,00
44 - INVESTIMENTOS	0,00	262.003,00	0,00	262.003,00
01.031.001.1.002 - REFORMA E AMPLIAÇÃO DA SEDE DO LEGISLATIVO	0,00	163.152,00	0,00	163.152,00
33 - OUTRAS DESPESAS CORRENTES	0,00	12.652,00	0,00	12.652,00
44 - INVESTIMENTOS	0,00	150.500,00	0,00	150.500,00
01.128.001.2.001 - FORMAÇÃO DE RECURSOS HUMANOS DO LEGISLATIVO	53.850,00	0,00	0,00	53.850,00
33 - OUTRAS DESPESAS CORRENTES	53.850,00	0,00	0,00	53.850,00
01.031.001.2.002 - GESTÃO DAS AÇÕES DA TV E RÁDIO DA CÂMARA	1.827.611,00	0,00	0,00	1.827.611,00
33 - OUTRAS DESPESAS CORRENTES	1.669.105,00	0,00	0,00	1.669.105,00
44 - INVESTIMENTOS	158.506,00	0,00	0,00	158.506,00
01.031.001.2.003 - GESTÃO DAS AÇÕES LEGISLATIVAS	17.667.864,00	0,00	0,00	17.667.864,00
31 - PESSOAL E ENCARGOS SOCIAIS	14.602.621,00	0,00	0,00	14.602.621,00
33 - OUTRAS DESPESAS CORRENTES	3.037.637,00	0,00	0,00	3.037.637,00
44 - INVESTIMENTOS	27.606,00	0,00	0,00	27.606,00
Total da Unidade	19.549.325,00	425.155,00	0,00	19.974.480,00
Total do Órgão	19.549.325,00	425.155,00	0,00	19.974.480,00



PREFEITURA MUNICIPAL DE BARREIRAS

RUA EDIGAR DE DEUS PITTA N 914

LOTEAMENTO ARATU

BARREIRAS - BA

CNPJ: 13.654.405/0001-95

Lei Orçamentária Anual de 2023

PROGRAMA DE TRABALHO DE ÓRGÃOS E ENTIDADES ORÇAMENTO FISCAL

Recursos de todas as fontes em R\$ 1,00

Categoria de Programação Grupo de Despesa	Manutenção (Atividades)	Ampliação (Projetos)	Operações Especiais	Total
Poder: 02 - Poder Executivo				
Orgão: 1 - PREFEITURA MUNICIPAL DE BARREIRAS				
Unidade: 03.02.02 - GABINETE DO PREFEITO				
04.122.002.2.004 - GESTÃO DAS AÇÕES DA CASA DOS CONSELHOS	143.539,00	0,00	0,00	143.539,00
33 - OUTRAS DESPESAS CORRENTES	118.233,00	0,00	0,00	118.233,00
44 - INVESTIMENTOS	25.306,00	0,00	0,00	25.306,00
04.122.002.2.005 - GESTÃO DAS AÇÕES DA OUVIDORIA DO MUNICÍPIO.	68.858,00	0,00	0,00	68.858,00
31 - PESSOAL E ENCARGOS SOCIAIS	37.241,00	0,00	0,00	37.241,00
33 - OUTRAS DESPESAS CORRENTES	25.796,00	0,00	0,00	25.796,00
44 - INVESTIMENTOS	5.821,00	0,00	0,00	5.821,00
04.122.002.2.006 - GESTÃO DAS AÇÕES DO GABINETE DO PREFEITO	10.977.218,00	0,00	0,00	10.977.218,00
31 - PESSOAL E ENCARGOS SOCIAIS	5.082.584,00	0,00	0,00	5.082.584,00
33 - OUTRAS DESPESAS CORRENTES	5.734.139,00	0,00	0,00	5.734.139,00
44 - INVESTIMENTOS	160.495,00	0,00	0,00	160.495,00
04.122.002.2.007 - GERENCIAMENTO DE CONSÓRCIO PÚBLICO	181.599,00	0,00	0,00	181.599,00
31 - PESSOAL E ENCARGOS SOCIAIS	5.503,00	0,00	0,00	5.503,00
33 - OUTRAS DESPESAS CORRENTES	165.090,00	0,00	0,00	165.090,00
44 - INVESTIMENTOS	11.006,00	0,00	0,00	11.006,00
04.131.002.2.008 - GESTÃO DAS ATIVIDADES DE COMUNICAÇÃO SOCIAL, EVENTOS E CERIMONIAL	275.154,00	0,00	0,00	275.154,00
33 - OUTRAS DESPESAS CORRENTES	228.183,00	0,00	0,00	228.183,00
44 - INVESTIMENTOS	46.971,00	0,00	0,00	46.971,00
Total da Unidade	11.646.368,00	0,00	0,00	11.646.368,00
Unidade: 03.03.03 - GABINETE DO VICE-PREFEITO				
04.122.003.2.010 - GESTÃO DAS AÇÕES DO GABINETE DO VICE PREFEITO	797.935,00	0,00	0,00	797.935,00
31 - PESSOAL E ENCARGOS SOCIAIS	740.900,00	0,00	0,00	740.900,00
33 - OUTRAS DESPESAS CORRENTES	42.728,00	0,00	0,00	42.728,00
44 - INVESTIMENTOS	14.307,00	0,00	0,00	14.307,00
Total da Unidade	797.935,00	0,00	0,00	797.935,00
Unidade: 03.04.04 - PROCURADORIA GERAL DO MUNICÍPIO				
02.062.004.2.011 - GESTÃO DAS AÇÕES DA PROCURADORIA JURÍDICA DO MUNICÍPIO.	4.875.174,00	0,00	0,00	4.875.174,00
31 - PESSOAL E ENCARGOS SOCIAIS	4.237.611,00	0,00	0,00	4.237.611,00
33 - OUTRAS DESPESAS CORRENTES	596.463,00	0,00	0,00	596.463,00
44 - INVESTIMENTOS	41.100,00	0,00	0,00	41.100,00
02.092.004.2.012 - GESTÃO DAS AÇÕES DO FUNDO MUNICIPAL DE PROCURADORIA JURÍDICA	36.925,00	0,00	0,00	36.925,00
31 - PESSOAL E ENCARGOS SOCIAIS	15.848,00	0,00	0,00	15.848,00
33 - OUTRAS DESPESAS CORRENTES	15.326,00	0,00	0,00	15.326,00
44 - INVESTIMENTOS	5.751,00	0,00	0,00	5.751,00
04.128.004.2.013 - CAPACITAÇÃO DE RECURSOS HUMANOS DA PROCURADORIA	67.936,00	0,00	0,00	67.936,00
33 - OUTRAS DESPESAS CORRENTES	67.936,00	0,00	0,00	67.936,00
14.422.004.2.014 - AÇÕES DE REGULARIZAÇÃO FUNDIÁRIA	109.563,00	0,00	0,00	109.563,00
33 - OUTRAS DESPESAS CORRENTES	87.551,00	0,00	0,00	87.551,00
44 - INVESTIMENTOS	22.012,00	0,00	0,00	22.012,00
Total da Unidade	5.089.598,00	0,00	0,00	5.089.598,00
Unidade: 03.05.05 - CONTROLADORIA DO MUNICÍPIO				
04.128.005.2.015 - GERIR PROGRAMA DE CAPACITAÇÃO E FORMAÇÃO DE SERVIDORES	65.816,00	0,00	0,00	65.816,00
33 - OUTRAS DESPESAS CORRENTES	65.816,00	0,00	0,00	65.816,00
04.124.005.2.016 - GESTÃO DA CONTROLADORIA DO MUNICÍPIO	1.413.621,00	0,00	0,00	1.413.621,00
31 - PESSOAL E ENCARGOS SOCIAIS	1.212.156,00	0,00	0,00	1.212.156,00
33 - OUTRAS DESPESAS CORRENTES	138.014,00	0,00	0,00	138.014,00
44 - INVESTIMENTOS	63.451,00	0,00	0,00	63.451,00



PREFEITURA MUNICIPAL DE BARREIRAS

RUA EDIGAR DE DEUS PITTA N 914

LOTEAMENTO ARATU

BARREIRAS - BA

CNPJ: 13.654.405/0001-95

Lei Orçamentária Anual de 2023 PROGRAMA DE TRABALHO DE ÓRGÃOS E ENTIDADES ORÇAMENTO FISCAL

Recursos de todas as fontes em R\$ 1,00

Categoria de Programação Grupo de Despesa	Manutenção (Atividades)	Ampliação (Projetos)	Operações Especiais	Total
Poder: 02 - Poder Executivo				
Orgão: 1 - PREFEITURA MUNICIPAL DE BARREIRAS				
Total da Unidade	1.479.437,00	0,00	0,00	1.479.437,00
Unidade: 03.06.06 - SECRETARIA MUNICIPAL DE ADMINISTRAÇÃO				
04.122.006.2.017 - DESENVOLVIMENTO DO SISTEMA DE REGISTRO E GESTÃO PATRIMONIAL	59.463,00	0,00	0,00	59.463,00
33 - OUTRAS DESPESAS CORRENTES	53.712,00	0,00	0,00	53.712,00
44 - INVESTIMENTOS	5.751,00	0,00	0,00	5.751,00
04.122.006.2.018 - GESTÃO DAS AÇÕES DA SECRETARIA DE ADMINISTRAÇÃO	11.013.993,00	0,00	0,00	11.013.993,00
31 - PESSOAL E ENCARGOS SOCIAIS	5.087.368,00	0,00	0,00	5.087.368,00
33 - OUTRAS DESPESAS CORRENTES	5.749.519,00	0,00	0,00	5.749.519,00
44 - INVESTIMENTOS	177.106,00	0,00	0,00	177.106,00
04.122.006.2.019 - GESTÃO DE POLÍTICA MUNICIPAL DE SAÚDE E SEGURANÇA DO SERVIDOR.	50.229,00	0,00	0,00	50.229,00
33 - OUTRAS DESPESAS CORRENTES	38.726,00	0,00	0,00	38.726,00
44 - INVESTIMENTOS	11.503,00	0,00	0,00	11.503,00
04.128.006.2.020 - GESTÃO DE CAPACITAÇÃO E FORMAÇÃO DE SERVIDORES	141.976,00	0,00	0,00	141.976,00
33 - OUTRAS DESPESAS CORRENTES	141.976,00	0,00	0,00	141.976,00
04.122.006.2.023 - MANUTENÇÃO DE VEÍCULOS E EQUIPAMENTOS.	76.947,00	0,00	0,00	76.947,00
33 - OUTRAS DESPESAS CORRENTES	54.917,00	0,00	0,00	54.917,00
44 - INVESTIMENTOS	22.030,00	0,00	0,00	22.030,00
Total da Unidade	11.342.608,00	0,00	0,00	11.342.608,00
Unidade: 03.06.50 - SECRETARIA MUNICIPAL DE PLANEJAMENTO				
04.126.008.1.004 - IMPLANTAÇÃO DO PLANO DIRETOR DE INFORMÁTICA - PDI	0,00	300.626,00	0,00	300.626,00
33 - OUTRAS DESPESAS CORRENTES	0,00	233.626,00	0,00	233.626,00
44 - INVESTIMENTOS	0,00	67.000,00	0,00	67.000,00
04.122.008.1.005 - PRODUÇÃO E ELABORAÇÃO DE PROJETOS	0,00	278.149,00	0,00	278.149,00
33 - OUTRAS DESPESAS CORRENTES	0,00	247.646,00	0,00	247.646,00
44 - INVESTIMENTOS	0,00	30.503,00	0,00	30.503,00
04.122.009.2.020 - ACOMPANHAMENTO, GERENCIAMENTO E PRESTAÇÃO DE CONTAS DE CONVÊNIOS E PROGRAMAS.	79.243,00	0,00	0,00	79.243,00
33 - OUTRAS DESPESAS CORRENTES	73.740,00	0,00	0,00	73.740,00
44 - INVESTIMENTOS	5.503,00	0,00	0,00	5.503,00
04.126.009.2.021 - GERENCIAMENTO DA TECNOLOGIA DE INFORMAÇÃO.	856.986,00	0,00	0,00	856.986,00
33 - OUTRAS DESPESAS CORRENTES	791.240,00	0,00	0,00	791.240,00
44 - INVESTIMENTOS	65.746,00	0,00	0,00	65.746,00
04.121.009.2.022 - GERENCIAMENTO DAS AÇÕES DA SECRETARIA DE PLANEJAMENTO	1.298.635,00	0,00	0,00	1.298.635,00
31 - PESSOAL E ENCARGOS SOCIAIS	1.085.486,00	0,00	0,00	1.085.486,00
33 - OUTRAS DESPESAS CORRENTES	190.918,00	0,00	0,00	190.918,00
44 - INVESTIMENTOS	22.231,00	0,00	0,00	22.231,00
04.128.009.2.023 - GESTÃO DE AÇÕES DE CAPACITAÇÃO DE RECURSOS HUMANOS DA SECRETARIA DE PLANEJAMENTO	35.643,00	0,00	0,00	35.643,00
33 - OUTRAS DESPESAS CORRENTES	35.643,00	0,00	0,00	35.643,00
Total da Unidade	2.270.507,00	578.775,00	0,00	2.849.282,00
Unidade: 03.07.07 - SECRETARIA MUNICIPAL DA FAZENDA				
04.127.010.1.007 - IMPLANTAÇÃO DE GEORREFENCIAMENTO DE CADASTRO MULTIFINALITÁRIO E ATUALIZAÇÃO DO CADASTRO IMOBILIÁRIO.	0,00	3.672.582,00	0,00	3.672.582,00
31 - PESSOAL E ENCARGOS SOCIAIS	0,00	23.006,00	0,00	23.006,00
33 - OUTRAS DESPESAS CORRENTES	0,00	3.632.321,00	0,00	3.632.321,00
44 - INVESTIMENTOS	0,00	17.255,00	0,00	17.255,00



PREFEITURA MUNICIPAL DE BARREIRAS

RUA EDIGAR DE DEUS PITTA N 914

LOTEAMENTO ARATU

BARREIRAS - BA

CNPJ: 13.654.405/0001-95

Lei Orçamentária Anual de 2023 PROGRAMA DE TRABALHO DE ÓRGÃOS E ENTIDADES ORÇAMENTO FISCAL

Recursos de todas as fontes em R\$ 1,00

Categoria de Programação Grupo de Despesa	Manutenção (Atividades)	Ampliação (Projetos)	Operações Especiais	Total
Poder: 02 - Poder Executivo				
Orgão: 1 - PREFEITURA MUNICIPAL DE BARREIRAS				
04.123.010.2.024 - GESTÃO DAS AÇÕES DA SECRETARIA DA FAZENDA	17.355.281,00	0,00	0,00	17.355.281,00
31 - PESSOAL E ENCARGOS SOCIAIS	14.380.661,00	0,00	0,00	14.380.661,00
33 - OUTRAS DESPESAS CORRENTES	2.774.006,00	0,00	0,00	2.774.006,00
44 - INVESTIMENTOS	189.111,00	0,00	0,00	189.111,00
46 - AMORTIZAÇÃO DA DIVIDA	11.503,00	0,00	0,00	11.503,00
04.128.010.2.025 - PROGRAMA DE CAPACITAÇÃO E FORMAÇÃO DE SERVIDORES DA SECRETARIA DA FAZENDA	66.780,00	0,00	0,00	66.780,00
33 - OUTRAS DESPESAS CORRENTES	66.780,00	0,00	0,00	66.780,00
Total da Unidade	17.422.061,00	3.672.582,00	0,00	21.094.643,00
Unidade: 03.08.08 - SEC. MUN. DE EDUCAÇÃO, CULTURA, ESPORTE E LAZER				
27.812.017.1.010 - CONSTRUÇÃO, REQUALIFICAÇÃO E AMPLIAÇÃO DE QUADRAS POLIESPORTIVAS E DEMAIS EQUIPAMENTOS POLIESPORTIVOS.	0,00	352.369,00	0,00	352.369,00
44 - INVESTIMENTOS	0,00	352.369,00	0,00	352.369,00
13.391.019.1.011 - REVITALIZAÇÃO E REQUALIFICAÇÃO DO CENTRO HISTÓRICO	0,00	3.098.526,00	0,00	3.098.526,00
44 - INVESTIMENTOS	0,00	3.098.526,00	0,00	3.098.526,00
13.391.019.1.012 - CONSTRUÇÃO, REQUALIFICAÇÃO, AMPLIAÇÃO E RECUPERAÇÃO DE PRÉDIOS HISTÓRICOS-CULTURAIS	0,00	181.502,00	0,00	181.502,00
33 - OUTRAS DESPESAS CORRENTES	0,00	32.300,00	0,00	32.300,00
44 - INVESTIMENTOS	0,00	149.202,00	0,00	149.202,00
12.122.022.2.026 - GESTÃO DAS AÇÕES DA SEC. EDUCAÇÃO, CULTURA, ESPORTE E LAZER	4.031.812,00	0,00	0,00	4.031.812,00
31 - PESSOAL E ENCARGOS SOCIAIS	1.565.780,00	0,00	0,00	1.565.780,00
33 - OUTRAS DESPESAS CORRENTES	2.391.925,00	0,00	0,00	2.391.925,00
44 - INVESTIMENTOS	74.107,00	0,00	0,00	74.107,00
12.364.022.2.027 - GESTÃO DAS AÇÕES DO ENSINO SUPERIOR	57.000,00	0,00	0,00	57.000,00
33 - OUTRAS DESPESAS CORRENTES	57.000,00	0,00	0,00	57.000,00
13.392.020.2.028 - DESENVOLVIMENTO DE AÇÕES DE CULTURA E DA ARTE	1.001.329,00	0,00	0,00	1.001.329,00
31 - PESSOAL E ENCARGOS SOCIAIS	193.179,00	0,00	0,00	193.179,00
33 - OUTRAS DESPESAS CORRENTES	778.403,00	0,00	0,00	778.403,00
44 - INVESTIMENTOS	29.747,00	0,00	0,00	29.747,00
13.392.020.2.029 - PROMOÇÃO DAS AÇÕES CULTURAIS E FESTAS POPULARES	9.259.645,00	0,00	0,00	9.259.645,00
33 - OUTRAS DESPESAS CORRENTES	9.252.744,00	0,00	0,00	9.252.744,00
44 - INVESTIMENTOS	6.901,00	0,00	0,00	6.901,00
13.392.020.2.030 - PROMOÇÃO DE FEIRAS PERMANENTES DE ARTES E ARTESANATO (TECNOCUT, EVENTOS)	55.030,00	0,00	0,00	55.030,00
33 - OUTRAS DESPESAS CORRENTES	38.521,00	0,00	0,00	38.521,00
44 - INVESTIMENTOS	16.509,00	0,00	0,00	16.509,00
27.812.018.2.032 - DESENVOLVIMENTO DE ATIVIDADES DE ESPORTE E LAZER.	766.737,00	0,00	0,00	766.737,00
31 - PESSOAL E ENCARGOS SOCIAIS	193.600,00	0,00	0,00	193.600,00
33 - OUTRAS DESPESAS CORRENTES	531.628,00	0,00	0,00	531.628,00
44 - INVESTIMENTOS	41.509,00	0,00	0,00	41.509,00
13.392.019.2.133 - GESTÃO E AÇÕES DE APOIO A FLIB - FEIRA LITERÁRIA DE BARREIRAS	228.000,00	0,00	0,00	228.000,00
33 - OUTRAS DESPESAS CORRENTES	228.000,00	0,00	0,00	228.000,00
Total da Unidade	15.399.553,00	3.632.397,00	0,00	19.031.950,00
Unidade: 03.10.10 - SEC. MUN. DE AGRICULTURA E TECNOLOGIA				
20.605.011.1.023 - CONSTRUÇÃO, REQUALIFICAÇÃO E/OU MODERNIZAÇÃO DE CENTRO DE ABASTECIMENTO E FEIRAS LIVRES EM BARREIRAS	0,00	4.171.542,00	0,00	4.171.542,00
33 - OUTRAS DESPESAS CORRENTES	0,00	59.671,00	0,00	59.671,00
44 - INVESTIMENTOS	0,00	4.111.871,00	0,00	4.111.871,00



PREFEITURA MUNICIPAL DE BARREIRAS

RUA EDIGAR DE DEUS PITTA N 914
 LOTEAMENTO ARATU
 BARREIRAS - BA
 CNPJ: 13.654.405/0001-95

Lei Orçamentária Anual de 2023 PROGRAMA DE TRABALHO DE ÓRGÃOS E ENTIDADES ORÇAMENTO FISCAL

Recursos de todas as fontes em R\$ 1,00

Categoria de Programação Grupo de Despesa	Manutenção (Atividades)	Ampliação (Projetos)	Operações Especiais	Total
Poder: 02 - Poder Executivo				
Orgão: 1 - PREFEITURA MUNICIPAL DE BARREIRAS				
20.126.011.1.026 - IMPLANTAR NÚCLEO DE INOVAÇÃO E TECNOLOGIA DA AGROPECUÁRIA (HUBAGRO)	0,00	148.581,00	0,00	148.581,00
33 - OUTRAS DESPESAS CORRENTES	0,00	121.066,00	0,00	121.066,00
44 - INVESTIMENTOS	0,00	27.515,00	0,00	27.515,00
20.605.012.2.070 - GESTÃO E ADMINISTRAÇÃO DOS CENTROS DE ABASTECIMENTO DE BARREIRAS (CAB I E II) E REALIZAÇÃO DE FEIRAS ITINERANTES.	385.758,00	0,00	0,00	385.758,00
33 - OUTRAS DESPESAS CORRENTES	295.000,00	0,00	0,00	295.000,00
44 - INVESTIMENTOS	90.758,00	0,00	0,00	90.758,00
20.608.012.2.071 - GESTÃO DE PROGRAMAS GOVERNAMENTAIS DE FORTALECIMENTO A AGRICULTURA FAMILIAR	18.000,00	0,00	0,00	18.000,00
33 - OUTRAS DESPESAS CORRENTES	18.000,00	0,00	0,00	18.000,00
20.608.012.2.072 - GERENCIAMENTO DO ATER - ASSISTÊNCIA TÉCNICA E EXTENSÃO RURAL CONTINUADA (VALE PRODUTIVO)	1.702.856,00	0,00	0,00	1.702.856,00
33 - OUTRAS DESPESAS CORRENTES	1.702.856,00	0,00	0,00	1.702.856,00
20.122.012.2.073 - GESTÃO DAS AÇÕES DA SECRETARIA DE AGRICULTURA E TECNOLOGIA	4.489.431,00	0,00	0,00	4.489.431,00
31 - PESSOAL E ENCARGOS SOCIAIS	3.251.303,00	0,00	0,00	3.251.303,00
33 - OUTRAS DESPESAS CORRENTES	1.184.898,00	0,00	0,00	1.184.898,00
44 - INVESTIMENTOS	53.230,00	0,00	0,00	53.230,00
20.608.012.2.074 - REALIZAÇÃO DE EVENTOS AGROPECUÁRIOS (Workshop, palestras, minicursos, exposições e afins)	181.150,00	0,00	0,00	181.150,00
33 - OUTRAS DESPESAS CORRENTES	181.150,00	0,00	0,00	181.150,00
20.128.012.2.075 - GESTÃO DE RECURSOS HUMANOS DA SECRETARIA DE AGRICULTURA E TECNOLOGIA	48.521,00	0,00	0,00	48.521,00
33 - OUTRAS DESPESAS CORRENTES	48.521,00	0,00	0,00	48.521,00
20.481.012.2.076 - GESTÃO DAS AÇÕES DE REGULARIZAÇÃO FUNDIÁRIA	233.048,00	0,00	0,00	233.048,00
33 - OUTRAS DESPESAS CORRENTES	194.527,00	0,00	0,00	194.527,00
44 - INVESTIMENTOS	38.521,00	0,00	0,00	38.521,00
20.244.012.2.171 - GESTÃO E MANUTENÇÃO DO PROGRAMA HORTA NAS ESCOLAS	44.000,00	0,00	0,00	44.000,00
33 - OUTRAS DESPESAS CORRENTES	44.000,00	0,00	0,00	44.000,00
20.691.012.2.177 - GESTÃO DAS AÇÕES DO SERVIÇO DE INSPEÇÃO MUNICIPAL E FORTALECIMENTO DE AGROINDÚSTRIAS LOCAIS	268.870,00	0,00	0,00	268.870,00
33 - OUTRAS DESPESAS CORRENTES	188.870,00	0,00	0,00	188.870,00
44 - INVESTIMENTOS	80.000,00	0,00	0,00	80.000,00
Total da Unidade	7.371.634,00	4.320.123,00	0,00	11.691.757,00
Unidade: 03.10.50 - SEC. MUN. DE INDÚSTRIA, COMÉRCIO E TURISMO				
23.695.015.1.029 - CONSTRUÇÃO, REQUALIFICAÇÃO, AMPLIAÇÃO E REEQUIPAR CENTROS TURÍSTICOS	0,00	84.746,00	0,00	84.746,00
33 - OUTRAS DESPESAS CORRENTES	0,00	5.503,00	0,00	5.503,00
44 - INVESTIMENTOS	0,00	79.243,00	0,00	79.243,00
23.695.015.1.030 - IMPLANTAR SINALIZAÇÃO TURISTICA	0,00	60.533,00	0,00	60.533,00
33 - OUTRAS DESPESAS CORRENTES	0,00	49.527,00	0,00	49.527,00
44 - INVESTIMENTOS	0,00	11.006,00	0,00	11.006,00
23.691.014.2.076 - PROMOÇÃO DE AÇÕES DE EMPREENDEDORISMO NA INDÚSTRIA, COMÉRCIO, SERVIÇOS E TURISMO NO MUNICÍPIO	102.378,00	0,00	0,00	102.378,00
33 - OUTRAS DESPESAS CORRENTES	102.378,00	0,00	0,00	102.378,00
23.122.014.2.077 - GESTÃO E MANUTENÇÃO DA SECRETARIA DE INDÚSTRIA, COMÉRCIO, SERVIÇOS E TURISMO	848.278,00	0,00	0,00	848.278,00
31 - PESSOAL E ENCARGOS SOCIAIS	700.056,00	0,00	0,00	700.056,00
33 - OUTRAS DESPESAS CORRENTES	141.321,00	0,00	0,00	141.321,00
44 - INVESTIMENTOS	6.901,00	0,00	0,00	6.901,00
23.691.014.2.078 - REALIZAÇÃO DO FESTIVAL PRIMAVERA	1.748.979,00	0,00	0,00	1.748.979,00
33 - OUTRAS DESPESAS CORRENTES	1.686.735,00	0,00	0,00	1.686.735,00
44 - INVESTIMENTOS	62.244,00	0,00	0,00	62.244,00
23.695.016.2.079 - DESENVOLVIMENTO DAS AÇÕES DE TURISMO	105.327,00	0,00	0,00	105.327,00
31 - PESSOAL E ENCARGOS SOCIAIS	6.713,00	0,00	0,00	6.713,00
33 - OUTRAS DESPESAS CORRENTES	93.111,00	0,00	0,00	93.111,00
44 - INVESTIMENTOS	5.503,00	0,00	0,00	5.503,00



PREFEITURA MUNICIPAL DE BARREIRAS

RUA EDIGAR DE DEUS PITTA N 914
 LOTEAMENTO ARATU
 BARREIRAS - BA
 CNPJ: 13.654.405/0001-95

Lei Orçamentária Anual de 2023 PROGRAMA DE TRABALHO DE ÓRGÃOS E ENTIDADES ORÇAMENTO FISCAL

Recursos de todas as fontes em R\$ 1,00

Categoria de Programação Grupo de Despesa	Manutenção (Atividades)	Ampliação (Projetos)	Operações Especiais	Total
Poder: 02 - Poder Executivo				
Orgão: 1 - PREFEITURA MUNICIPAL DE BARREIRAS				
23.691.016.2.080 - CAPACITAÇÃO DE EMPREENDEDORES DO MUNICÍPIO	27.515,00	0,00	0,00	27.515,00
33 - OUTRAS DESPESAS CORRENTES	27.515,00	0,00	0,00	27.515,00
23.695.016.2.081 - DESENVOLVIMENTO E REVITALIZAÇÃO DE ATRAÇÕES TURÍSTICAS	29.716,00	0,00	0,00	29.716,00
33 - OUTRAS DESPESAS CORRENTES	29.716,00	0,00	0,00	29.716,00
23.128.014.2.082 - CAPACITAÇÃO DE SERVIDORES DA SECRETARIA INDÚSTRIA, COMÉRCIO, SERVIÇOS E TURISMO	17.058,00	0,00	0,00	17.058,00
33 - OUTRAS DESPESAS CORRENTES	17.058,00	0,00	0,00	17.058,00
Total da Unidade	2.879.251,00	145.279,00	0,00	3.024.530,00
Unidade: 03.11.11 - SEC. MUN. DE INFRAEST, OBRAS, SERV PÚB. TRANSPORTE				
15.451.029.1.032 - EXECUÇÃO DE PAVIMENTAÇÃO, REQUALIFICAÇÃO E DRENAGEM DE VIAS PÚBLICAS MUNICÍPIO	0,00	9.536.863,00	0,00	9.536.863,00
44 - INVESTIMENTOS	0,00	9.536.863,00	0,00	9.536.863,00
15.511.029.1.033 - EXECUÇÃO DE OBRAS DE PAVIMENTAÇÃO, REQUALIFICAÇÃO E DRENAGEM NA ZONA RURAL	0,00	6.628.039,00	0,00	6.628.039,00
44 - INVESTIMENTOS	0,00	6.628.039,00	0,00	6.628.039,00
15.451.029.1.034 - IMPLANTAR PROGRAMA DE MELHORIA DAS CONDIÇÕES DE MOBILIDADE URBANA.	0,00	786.334,00	0,00	786.334,00
44 - INVESTIMENTOS	0,00	786.334,00	0,00	786.334,00
15.451.029.1.035 - REQUALIFICAÇÃO DOS PASSEIOS PÚBLICOS.	0,00	680.000,00	0,00	680.000,00
44 - INVESTIMENTOS	0,00	680.000,00	0,00	680.000,00
26.782.029.1.036 - CONSTRUÇÃO, AMPLIAÇÃO E REQUALIFICAÇÃO DAS ESTRADAS VICINAIS.	0,00	942.301,00	0,00	942.301,00
44 - INVESTIMENTOS	0,00	942.301,00	0,00	942.301,00
15.451.029.1.038 - IMPLANTAÇÃO DE MACRO E MICRO DRENAGEM NO MUNICÍPIO	0,00	1.224.262,00	0,00	1.224.262,00
33 - OUTRAS DESPESAS CORRENTES	0,00	69.020,00	0,00	69.020,00
44 - INVESTIMENTOS	0,00	1.155.242,00	0,00	1.155.242,00
15.451.030.1.041 - CONSTRUÇÃO DE CICLOVIAS E CICLOFAIXAS NAS GRANDES AVENIDAS E/OU RODOVIAS DE ACESSO A CIDADE.	0,00	2.175.696,00	0,00	2.175.696,00
44 - INVESTIMENTOS	0,00	2.175.696,00	0,00	2.175.696,00
15.451.030.1.042 - CONSTRUÇÃO E REFORMA DE PONTES, CANAIS, BUEIROS E PASSAGENS MOLHADAS	0,00	7.393.595,00	0,00	7.393.595,00
44 - INVESTIMENTOS	0,00	7.393.595,00	0,00	7.393.595,00
27.813.030.1.043 - CONSTRUÇÃO, RECUPERAÇÃO E AMPLIAÇÃO DE PRAÇAS, PARQUES E JARDINS	0,00	2.027.084,00	0,00	2.027.084,00
44 - INVESTIMENTOS	0,00	2.027.084,00	0,00	2.027.084,00
25.752.030.1.044 - AMPLIAÇÃO, MODERNIZAÇÃO, READEQUAÇÃO E REEQUIPAMENTO DA ESTRUTURA FÍSICA DA REDE DE ILUMINAÇÃO PÚBLICA	0,00	4.182.000,00	0,00	4.182.000,00
44 - INVESTIMENTOS	0,00	1.172.000,00	0,00	1.172.000,00
45 - INVERSÕES FINANCEIRAS	0,00	3.010.000,00	0,00	3.010.000,00
15.452.030.1.045 - CONSTRUÇÃO, AMPLIAÇÃO E REFORMA DE CEMITÉRIOS	0,00	724.232,00	0,00	724.232,00
44 - INVESTIMENTOS	0,00	724.232,00	0,00	724.232,00
26.785.030.1.047 - AQUISIÇÃO DE PATRULHA MECANIZADA E TERRAPLANAGEM	0,00	110.060,00	0,00	110.060,00
44 - INVESTIMENTOS	0,00	110.060,00	0,00	110.060,00
15.451.030.1.048 - AQUISIÇÃO DE VEÍCULOS, MÁQUINAS E EQUIPAMENTOS	0,00	172.552,00	0,00	172.552,00
44 - INVESTIMENTOS	0,00	172.552,00	0,00	172.552,00
25.752.030.1.049 - IMPLANTAR SISTEMA DE GEOREFERENCIAMENTO DE POSTES.	0,00	174.719,00	0,00	174.719,00
44 - INVESTIMENTOS	0,00	74.719,00	0,00	74.719,00
45 - INVERSÕES FINANCEIRAS	0,00	100.000,00	0,00	100.000,00
15.451.030.1.054 - URBANIZAÇÃO DE ASSENTAMENTO PRECÁRIO - CASCALHEIRA	0,00	545.798,00	0,00	545.798,00
44 - INVESTIMENTOS	0,00	545.798,00	0,00	545.798,00
15.451.030.1.055 - URBANIZAÇÃO DE ASSENTAMENTO PRECÁRIO - SANTA LUZIA	0,00	2.947.473,00	0,00	2.947.473,00
44 - INVESTIMENTOS	0,00	2.947.473,00	0,00	2.947.473,00



PREFEITURA MUNICIPAL DE BARREIRAS

RUA EDIGAR DE DEUS PITTA N 914

LOTEAMENTO ARATU

BARREIRAS - BA

CNPJ: 13.654.405/0001-95

Lei Orçamentária Anual de 2023

PROGRAMA DE TRABALHO DE ÓRGÃOS E ENTIDADES ORÇAMENTO FISCAL

Recursos de todas as fontes em R\$ 1,00

Categoria de Programação Grupo de Despesa	Manutenção (Atividades)	Ampliação (Projetos)	Operações Especiais	Total
Poder: 02 - Poder Executivo				
Orgão: 1 - PREFEITURA MUNICIPAL DE BARREIRAS				
25.751.031.2.078 - GESTÃO DAS AÇÕES DE ILUMINAÇÃO PÚBLICA	12.288.300,00	0,00	0,00	12.288.300,00
33 - OUTRAS DESPESAS CORRENTES	5.401.000,00	0,00	0,00	5.401.000,00
45 - INVERSÕES FINANCEIRAS	6.887.300,00	0,00	0,00	6.887.300,00
15.122.031.2.079 - MANUTENÇÃO DA SECRETARIA DE INFRAESTRUTURA, OBRAS, SERV.PÚBLICOS E TRANSPORTES	32.614.606,00	0,00	0,00	32.614.606,00
31 - PESSOAL E ENCARGOS SOCIAIS	10.026.410,00	0,00	0,00	10.026.410,00
33 - OUTRAS DESPESAS CORRENTES	22.447.639,00	0,00	0,00	22.447.639,00
44 - INVESTIMENTOS	140.557,00	0,00	0,00	140.557,00
15.452.031.2.080 - MANUTENÇÃO DAS AÇÕES DE LIMPEZA PÚBLICA	19.915.999,00	0,00	0,00	19.915.999,00
33 - OUTRAS DESPESAS CORRENTES	19.904.496,00	0,00	0,00	19.904.496,00
44 - INVESTIMENTOS	11.503,00	0,00	0,00	11.503,00
15.451.031.2.081 - MANUTENÇÃO DOS SISTEMAS DE DRENAGENS	196.752,00	0,00	0,00	196.752,00
31 - PESSOAL E ENCARGOS SOCIAIS	9.954,00	0,00	0,00	9.954,00
33 - OUTRAS DESPESAS CORRENTES	155.295,00	0,00	0,00	155.295,00
44 - INVESTIMENTOS	31.503,00	0,00	0,00	31.503,00
17.512.031.2.082 - MANUTENÇÃO E RECUPERAÇÃO DAS ESTAÇÕES DE TRATAMENTO DE ESGOTOS.	170.999,00	0,00	0,00	170.999,00
31 - PESSOAL E ENCARGOS SOCIAIS	9.954,00	0,00	0,00	9.954,00
33 - OUTRAS DESPESAS CORRENTES	132.288,00	0,00	0,00	132.288,00
44 - INVESTIMENTOS	28.757,00	0,00	0,00	28.757,00
15.451.031.2.083 - MANUTENÇÃO PREVENTIVA E CORRETIVA DE PRÉDIOS PÚBLICOS	2.516.243,00	0,00	0,00	2.516.243,00
33 - OUTRAS DESPESAS CORRENTES	878.356,00	0,00	0,00	878.356,00
44 - INVESTIMENTOS	1.637.887,00	0,00	0,00	1.637.887,00
Total da Unidade	67.702.899,00	40.251.008,00	0,00	107.953.907,00
Unidade: 03.12.12 - SEC. MUN. DE SEGURANÇA CIDADÃ E TRÂNSITO				
06.181.032.1.059 - IMPLANTAÇÃO DE SISTEMA DE VIGILÂNCIA POR CÂMARAS DE MONITORAMENTO NAS RUAS DOS MUNICÍPIO	0,00	193.278,00	0,00	193.278,00
44 - INVESTIMENTOS	0,00	193.278,00	0,00	193.278,00
26.453.032.1.061 - IMPLANTAÇÃO E INSTALAÇÃO DE PONTOS DE ÔNIBUS	0,00	270.000,00	0,00	270.000,00
44 - INVESTIMENTOS	0,00	270.000,00	0,00	270.000,00
26.122.032.1.063 - AQUISIÇÃO DE VEÍCULOS PARA SEC. DE SEGURANÇA CIDADÃ E TRÂNSITO	0,00	564.500,00	0,00	564.500,00
44 - INVESTIMENTOS	0,00	564.500,00	0,00	564.500,00
15.451.032.1.064 - IMPLANTAÇÃO E GERENCIAMENTO DO PLANO DE MOBILIDADE URBANA	0,00	310.582,00	0,00	310.582,00
44 - INVESTIMENTOS	0,00	310.582,00	0,00	310.582,00
06.181.032.1.065 - CONSTRUÇÃO E IMPLANTAÇÃO DE POSTOS FIXOS DE POLICIAMENTO	0,00	100.806,00	0,00	100.806,00
44 - INVESTIMENTOS	0,00	100.806,00	0,00	100.806,00
06.181.032.1.067 - REFORMA, AMPLIAÇÃO E EQUIPAMENTO DA SEDE DA GUARDA.	0,00	182.956,00	0,00	182.956,00
44 - INVESTIMENTOS	0,00	182.956,00	0,00	182.956,00
26.122.032.1.068 - ESTRUTURAÇÃO E EQUIPAMENTO DO SETOR DE SEGURANÇA E TRÂNSITO	0,00	272.283,00	0,00	272.283,00
44 - INVESTIMENTOS	0,00	272.283,00	0,00	272.283,00
06.122.033.2.084 - DESENVOLVIMENTO DAS AÇÕES DE SEGURANÇA CIDADÃ	171.316,00	0,00	0,00	171.316,00
33 - OUTRAS DESPESAS CORRENTES	160.965,00	0,00	0,00	160.965,00
44 - INVESTIMENTOS	10.351,00	0,00	0,00	10.351,00
06.182.033.2.085 - GESTÃO DAS ATIVIDADES DA DEFESA CIVIL	85.350,00	0,00	0,00	85.350,00
31 - PESSOAL E ENCARGOS SOCIAIS	14.032,00	0,00	0,00	14.032,00
33 - OUTRAS DESPESAS CORRENTES	57.515,00	0,00	0,00	57.515,00
44 - INVESTIMENTOS	13.803,00	0,00	0,00	13.803,00
06.181.033.2.086 - GESTÃO DAS ATIVIDADES DA GUARDA MUNICIPAL	11.828.084,00	0,00	0,00	11.828.084,00
31 - PESSOAL E ENCARGOS SOCIAIS	11.709.453,00	0,00	0,00	11.709.453,00
33 - OUTRAS DESPESAS CORRENTES	107.129,00	0,00	0,00	107.129,00
44 - INVESTIMENTOS	11.502,00	0,00	0,00	11.502,00



PREFEITURA MUNICIPAL DE BARREIRAS

RUA EDIGAR DE DEUS PITTA N 914

LOTEAMENTO ARATU

BARREIRAS - BA

CNPJ: 13.654.405/0001-95

Lei Orçamentária Anual de 2023

PROGRAMA DE TRABALHO DE ÓRGÃOS E ENTIDADES ORÇAMENTO FISCAL

Recursos de todas as fontes em R\$ 1,00

Categoria de Programação Grupo de Despesa	Manutenção (Atividades)	Ampliação (Projetos)	Operações Especiais	Total
Poder: 02 - Poder Executivo				
Orgão: 1 - PREFEITURA MUNICIPAL DE BARREIRAS				
04.122.033.2.087 - MANUTENÇÃO DA SEC. DE SEGURANÇA CIDADÃ E TRÂNSITO	2.139.861,00	0,00	0,00	2.139.861,00
31 - PESSOAL E ENCARGOS SOCIAIS	1.528.856,00	0,00	0,00	1.528.856,00
33 - OUTRAS DESPESAS CORRENTES	405.254,00	0,00	0,00	405.254,00
44 - INVESTIMENTOS	205.751,00	0,00	0,00	205.751,00
26.782.033.2.088 - MANUTENÇÃO DA SINALIZAÇÃO HORIZONTAL, VERTICAL E SEMAFÓRICA	242.008,00	0,00	0,00	242.008,00
33 - OUTRAS DESPESAS CORRENTES	227.055,00	0,00	0,00	227.055,00
44 - INVESTIMENTOS	14.953,00	0,00	0,00	14.953,00
26.122.033.2.089 - MANUTENÇÃO DO SISTEMA MUNICIPAL DE TRÂNSITO	122.566,00	0,00	0,00	122.566,00
33 - OUTRAS DESPESAS CORRENTES	105.312,00	0,00	0,00	105.312,00
44 - INVESTIMENTOS	17.254,00	0,00	0,00	17.254,00
Total da Unidade	14.589.185,00	1.894.405,00	0,00	16.483.590,00
Unidade: 03.14.14 - SEC. MUN. DE MEIO AMBIENTE E SUSTENTABILIDADE				
18.541.027.1.080 - PREVENÇÃO, COMBATE E MONITORAMENTO DE INCÊNDIOS FLORESTAIS.	0,00	59.498,00	0,00	59.498,00
33 - OUTRAS DESPESAS CORRENTES	0,00	47.500,00	0,00	47.500,00
44 - INVESTIMENTOS	0,00	11.998,00	0,00	11.998,00
18.541.027.1.082 - AMPLIAR O VIVEIRO MUNICIPAL.	0,00	107.764,00	0,00	107.764,00
33 - OUTRAS DESPESAS CORRENTES	0,00	5.751,00	0,00	5.751,00
44 - INVESTIMENTOS	0,00	102.013,00	0,00	102.013,00
18.541.027.1.083 - CONSTRUÇÃO E REQUALIFICAÇÃO DE PRAÇAS SUSTENTÁVEIS.	0,00	205.606,00	0,00	205.606,00
33 - OUTRAS DESPESAS CORRENTES	0,00	2.300,00	0,00	2.300,00
44 - INVESTIMENTOS	0,00	203.306,00	0,00	203.306,00
18.511.027.1.084 - CONSTRUÇÃO DE UNIDADE SANITÁRIAS - PROGRAMA DE SANEAMENTO AMBIENTAL.	0,00	67.208,00	0,00	67.208,00
33 - OUTRAS DESPESAS CORRENTES	0,00	3.712,00	0,00	3.712,00
44 - INVESTIMENTOS	0,00	63.496,00	0,00	63.496,00
18.512.027.1.085 - IMPLANTAÇÃO DO CENTRO DE GERENCIAMENTO E TRATAMENTO DE RESÍDUOS SÓLIDOS	0,00	1.964.597,00	0,00	1.964.597,00
33 - OUTRAS DESPESAS CORRENTES	0,00	298.536,00	0,00	298.536,00
44 - INVESTIMENTOS	0,00	560.031,00	0,00	560.031,00
45 - INVERSÕES FINANCEIRAS	0,00	1.106.030,00	0,00	1.106.030,00
18.541.027.1.086 - IMPLANTAÇÃO DE PROGRAMA DE ARBORIZAÇÃO E JARDINAGEM NA SEDE E NOS DISTRITOS.	0,00	79.552,00	0,00	79.552,00
33 - OUTRAS DESPESAS CORRENTES	0,00	51.797,00	0,00	51.797,00
44 - INVESTIMENTOS	0,00	27.755,00	0,00	27.755,00
18.542.027.1.087 - IMPLANTAÇÃO DE PROGRAMA PARA FORTALECER AS CADEIAS PRODUTIVAS E CONSER. DO BIOMA DO CERRADO.	0,00	51.956,00	0,00	51.956,00
33 - OUTRAS DESPESAS CORRENTES	0,00	42.754,00	0,00	42.754,00
44 - INVESTIMENTOS	0,00	9.202,00	0,00	9.202,00
18.542.027.1.088 - CONSTRUÇÃO DO PARQUE DA CIDADE NA ORLA DO RIO GRANDE.	0,00	5.312.360,00	0,00	5.312.360,00
33 - OUTRAS DESPESAS CORRENTES	0,00	2.300,00	0,00	2.300,00
44 - INVESTIMENTOS	0,00	5.310.060,00	0,00	5.310.060,00
18.122.027.1.089 - AQUISIÇÃO DE VEÍCULOS.	0,00	120.000,00	0,00	120.000,00
44 - INVESTIMENTOS	0,00	120.000,00	0,00	120.000,00
18.543.028.2.114 - AÇÕES DE RECUPERAÇÃO DE ÁREAS DEGRADADAS E NASCENTES.	110.766,00	0,00	0,00	110.766,00
33 - OUTRAS DESPESAS CORRENTES	74.771,00	0,00	0,00	74.771,00
44 - INVESTIMENTOS	35.995,00	0,00	0,00	35.995,00
18.541.028.2.115 - APOIO AO PROGRAMA DE EDUCAÇÃO AMBIENTAL	92.413,00	0,00	0,00	92.413,00
33 - OUTRAS DESPESAS CORRENTES	86.662,00	0,00	0,00	86.662,00
44 - INVESTIMENTOS	5.751,00	0,00	0,00	5.751,00
18.122.028.2.116 - APOIO AS AÇÕES DO CONSELHO DO MEIO AMBIENTE	43.333,00	0,00	0,00	43.333,00
33 - OUTRAS DESPESAS CORRENTES	31.831,00	0,00	0,00	31.831,00
44 - INVESTIMENTOS	11.502,00	0,00	0,00	11.502,00



PREFEITURA MUNICIPAL DE BARREIRAS

RUA EDIGAR DE DEUS PITTA N 914

LOTEAMENTO ARATU

BARREIRAS - BA

CNPJ: 13.654.405/0001-95

Lei Orçamentária Anual de 2023

PROGRAMA DE TRABALHO DE ÓRGÃOS E ENTIDADES ORÇAMENTO FISCAL

Recursos de todas as fontes em R\$ 1,00

Categoria de Programação Grupo de Despesa	Manutenção (Atividades)	Ampliação (Projetos)	Operações Especiais	Total
Poder: 02 - Poder Executivo				
Orgão: 1 - PREFEITURA MUNICIPAL DE BARREIRAS				
18.542.028.2.117 - GESTÃO DAS AÇÕES DE COMBATE A POLUIÇÃO SONORA E VISUAL DA CIDADE.	55.187,00	0,00	0,00	55.187,00
33 - OUTRAS DESPESAS CORRENTES	49.437,00	0,00	0,00	49.437,00
44 - INVESTIMENTOS	5.750,00	0,00	0,00	5.750,00
18.541.028.2.118 - GESTÃO DAS AÇÕES DE MANUTENÇÃO E CONSERVAÇÃO INTEGRAL DA CACHOEIRA DO ACABA VIDA E REDONDO	67.851,00	0,00	0,00	67.851,00
33 - OUTRAS DESPESAS CORRENTES	44.051,00	0,00	0,00	44.051,00
44 - INVESTIMENTOS	23.800,00	0,00	0,00	23.800,00
18.541.028.2.119 - GESTÃO DAS AÇÕES DE PROTEÇÃO, PRESERVAÇÃO, CONTROLE E USO DOS RECURSOS NATURAIS	30.478,00	0,00	0,00	30.478,00
33 - OUTRAS DESPESAS CORRENTES	18.401,00	0,00	0,00	18.401,00
44 - INVESTIMENTOS	12.077,00	0,00	0,00	12.077,00
18.122.028.2.121 - MANUTENÇÃO DAS AÇÕES DA SECRETARIA MUNICIPAL DE MEIO AMBIENTE E SUSTENTABILIDADE	3.287.956,00	0,00	0,00	3.287.956,00
31 - PESSOAL E ENCARGOS SOCIAIS	2.833.313,00	0,00	0,00	2.833.313,00
33 - OUTRAS DESPESAS CORRENTES	435.739,00	0,00	0,00	435.739,00
44 - INVESTIMENTOS	18.904,00	0,00	0,00	18.904,00
Total da Unidade	3.687.984,00	7.968.541,00	0,00	11.656.525,00
Unidade: 03.88.88 - ENCARGOS GERAIS DO MUNICÍPIO				
28.843.888.8.888 - ENCARGOS GERAIS DO MUNICÍPIO	68.629.104,10	0,00	0,00	68.629.104,10
31 - PESSOAL E ENCARGOS SOCIAIS	319.258,00	0,00	0,00	319.258,00
32 - JUROS E ENCARGOS DA DÍVIDA	1.008.097,00	0,00	0,00	1.008.097,00
33 - OUTRAS DESPESAS CORRENTES	8.092.050,00	0,00	0,00	8.092.050,00
46 - AMORTIZAÇÃO DA DÍVIDA	59.209.699,10	0,00	0,00	59.209.699,10
Total da Unidade	68.629.104,10	0,00	0,00	68.629.104,10
Unidade: 03.99.99 - RESERVA DE CONTINGÊNCIA				
99.999.999.9.999 - RESERVA DE CONTINGÊNCIA	2.201.200,00	0,00	0,00	2.201.200,00
99 - RESERVA DE CONTINGÊNCIA	2.201.200,00	0,00	0,00	2.201.200,00
Total da Unidade	2.201.200,00	0,00	0,00	2.201.200,00
Total do Órgão	232.509.324,10	62.463.110,00	0,00	294.972.434,10



PREFEITURA MUNICIPAL DE BARREIRAS

RUA EDIGAR DE DEUS PITTA N 914

LOTEAMENTO ARATU

BARREIRAS - BA

CNPJ: 13.654.405/0001-95

Lei Orçamentária Anual de 2023

PROGRAMA DE TRABALHO DE ÓRGÃOS E ENTIDADES ORÇAMENTO FISCAL

Recursos de todas as fontes em R\$ 1,00

Categoria de Programação Grupo de Despesa	Manutenção (Atividades)	Ampliação (Projetos)	Operações Especiais	Total
Poder: 02 - Poder Executivo				
Órgão: 5 - FUNDO MUNICIPAL DO MEIO AMBIENTE DE BARREIRAS				
Unidade: 03.14.50 - FUNDO MUNICIPAL DE MEIO AMBIENTE				
18.122.027.1.090 - REEQUIPAMENTO DO FUNDO MUNICIPAL DE MEIO AMBIENTE	0,00	87.577,00	0,00	87.577,00
33 - OUTRAS DESPESAS CORRENTES	0,00	12.077,00	0,00	12.077,00
44 - INVESTIMENTOS	0,00	75.500,00	0,00	75.500,00
18.122.028.2.122 - MANUTENÇÃO DAS AÇÕES DO FUNDO DE MEIO AMBIENTE	331.993,00	0,00	0,00	331.993,00
31 - PESSOAL E ENCARGOS SOCIAIS	26.161,00	0,00	0,00	26.161,00
33 - OUTRAS DESPESAS CORRENTES	255.910,00	0,00	0,00	255.910,00
44 - INVESTIMENTOS	49.922,00	0,00	0,00	49.922,00
Total da Unidade	331.993,00	87.577,00	0,00	419.570,00
Total do Órgão	331.993,00	87.577,00	0,00	419.570,00



PREFEITURA MUNICIPAL DE BARREIRAS

RUA EDIGAR DE DEUS PITTA N 914
 LOTEAMENTO ARATU
 BARREIRAS - BA
 CNPJ: 13.654.405/0001-95

Lei Orçamentária Anual de 2023 PROGRAMA DE TRABALHO DE ÓRGÃOS E ENTIDADES ORÇAMENTO FISCAL

Recursos de todas as fontes em R\$ 1,00

Categoria de Programação Grupo de Despesa	Manutenção (Atividades)	Ampliação (Projetos)	Operações Especiais	Total
Poder: 02 - Poder Executivo				
Orgão: 6 - FUNDO MUNICIPAL DE EDUCAÇÃO DE BARREIRAS				
Unidade: 03.08.50 - FME - FUNDO MUNICIPAL DE EDUCAÇÃO				
12.361.021.1.013 - CONST., REFORMA, AMPLIAÇÃO E REEQUIPAMENTO DE UNIDADE DE ENSINO FUNDAMENTAL (ESCOLAS, QUADRAS, BIBLIOTECA E OUTROS).	0,00	16.070.717,00	0,00	16.070.717,00
33 - OUTRAS DESPESAS CORRENTES	0,00	85.500,00	0,00	85.500,00
44 - INVESTIMENTOS	0,00	15.985.217,00	0,00	15.985.217,00
12.365.021.1.014 - CONSTRUÇÃO, AMPLIAÇÃO, REFORMA E REEQUIP. DE UNIDADES ESCOLARES - ENSINO INFANTIL (CRECHES, QUADRAS, PARQUES, BIBLIOTECA E OUTROS).	0,00	11.918.495,45	0,00	11.918.495,45
44 - INVESTIMENTOS	0,00	11.918.495,45	0,00	11.918.495,45
12.361.021.1.015 - IMPLEMENTAÇÃO DE LABORATÓRIOS DE INFORMÁTICAS E ROBÓTICA NAS ESCOLAS.	0,00	264.897,00	0,00	264.897,00
33 - OUTRAS DESPESAS CORRENTES	0,00	164.897,00	0,00	164.897,00
44 - INVESTIMENTOS	0,00	100.000,00	0,00	100.000,00
12.361.021.1.016 - IMPLANTAÇÃO DAS OLIMPIADAS INTERESCOLARES EM DIVERSAS MODALIDADES	0,00	68.567,00	0,00	68.567,00
33 - OUTRAS DESPESAS CORRENTES	0,00	56.119,00	0,00	56.119,00
44 - INVESTIMENTOS	0,00	12.448,00	0,00	12.448,00
12.361.022.2.033 - GESTÃO E AÇÕES DE APOIO A FLIB - FEIRA LITERÁRIA DE BARREIRAS	68.000,00	0,00	0,00	68.000,00
33 - OUTRAS DESPESAS CORRENTES	68.000,00	0,00	0,00	68.000,00
12.361.022.2.034 - ATENDIMENTO AO PROGRAMA DINHEIRO DIRETO NA ESCOLA - FNDE	40.390,00	0,00	0,00	40.390,00
33 - OUTRAS DESPESAS CORRENTES	40.390,00	0,00	0,00	40.390,00
12.362.022.2.035 - DESENVOLVIMENTO DAS AÇÕES DO ENSINO MÉDIO	95.550,00	0,00	0,00	95.550,00
33 - OUTRAS DESPESAS CORRENTES	95.550,00	0,00	0,00	95.550,00
12.306.022.2.036 - DESENVOLVIMENTO DAS AÇÕES DO PROGRAMA NACIONAL DE ALIMENTAÇÃO ESCOLAR - CRECHE- FNDE	2.950.608,00	0,00	0,00	2.950.608,00
33 - OUTRAS DESPESAS CORRENTES	2.950.608,00	0,00	0,00	2.950.608,00
12.306.022.2.037 - DESENVOLVIMENTO DAS AÇÕES DO DO PROGRAMA NACIONAL DE ALIMENTAÇÃO ESCOLAR-PNAE- ENSINO FUNDAMENTAL - FNDE	12.134.327,00	0,00	0,00	12.134.327,00
33 - OUTRAS DESPESAS CORRENTES	12.134.327,00	0,00	0,00	12.134.327,00
12.306.022.2.038 - DESENVOLVIMENTO DAS AÇÕES DO PROGRAMA NACIONAL DE ALIMENTAÇÃO ESCOLAR- AEE- FNDE	453.458,00	0,00	0,00	453.458,00
33 - OUTRAS DESPESAS CORRENTES	453.458,00	0,00	0,00	453.458,00
12.306.022.2.039 - DESENVOLVIMENTO DAS AÇÕES DO PROGRAMA NACIONAL DE ALIMENTAÇÃO ESCOLAR -EJA - FNDE	519.644,00	0,00	0,00	519.644,00
33 - OUTRAS DESPESAS CORRENTES	519.644,00	0,00	0,00	519.644,00
12.306.022.2.040 - DESENVOLVIMENTO DAS AÇÕES DO PROGRAMA NACIONAL DE ALIMENTAÇÃO ESCOLAR- MAIS EDUCAÇÃO - FNDE	25.000,00	0,00	0,00	25.000,00
33 - OUTRAS DESPESAS CORRENTES	25.000,00	0,00	0,00	25.000,00
12.306.022.2.041 - DESENVOLVIMENTO DAS AÇÕES DO PROGRAMA NACIONAL DE ALIMENTAÇÃO ESCOLAR - PRÉ ESCOLA - FNDE	2.854.046,00	0,00	0,00	2.854.046,00
33 - OUTRAS DESPESAS CORRENTES	2.854.046,00	0,00	0,00	2.854.046,00
12.365.022.2.044 - GERENCIAMENTO E APRIMORAMENTO DAS AÇÕES DO ENSINO INFANTIL	38.053.613,25	0,00	0,00	38.053.613,25
31 - PESSOAL E ENCARGOS SOCIAIS	34.771.272,25	0,00	0,00	34.771.272,25
33 - OUTRAS DESPESAS CORRENTES	3.141.241,00	0,00	0,00	3.141.241,00
44 - INVESTIMENTOS	141.100,00	0,00	0,00	141.100,00
12.361.022.2.045 - GESTÃO DAS AÇÕES DO PAR - PLANO DE AÇÕES ARTICULADAS	66.850,00	0,00	0,00	66.850,00
33 - OUTRAS DESPESAS CORRENTES	56.850,00	0,00	0,00	56.850,00
44 - INVESTIMENTOS	10.000,00	0,00	0,00	10.000,00
12.122.022.2.046 - GESTÃO DAS AÇÕES DO FUNDO MUNICIPAL DE EDUCAÇÃO	14.163.828,00	0,00	0,00	14.163.828,00
31 - PESSOAL E ENCARGOS SOCIAIS	5.531.650,00	0,00	0,00	5.531.650,00
33 - OUTRAS DESPESAS CORRENTES	7.763.589,00	0,00	0,00	7.763.589,00
44 - INVESTIMENTOS	868.589,00	0,00	0,00	868.589,00
12.367.022.2.047 - GESTÃO DAS ATIVIDADES DA EDUCAÇÃO ESPECIAL	86.500,00	0,00	0,00	86.500,00
33 - OUTRAS DESPESAS CORRENTES	76.500,00	0,00	0,00	76.500,00
44 - INVESTIMENTOS	10.000,00	0,00	0,00	10.000,00



PREFEITURA MUNICIPAL DE BARREIRAS

RUA EDIGAR DE DEUS PITTA N 914

LOTEAMENTO ARATU

BARREIRAS - BA

CNPJ: 13.654.405/0001-95

Lei Orçamentária Anual de 2023

PROGRAMA DE TRABALHO DE ÓRGÃOS E ENTIDADES ORÇAMENTO FISCAL

Recursos de todas as fontes em R\$ 1,00

Categoria de Programação Grupo de Despesa	Manutenção (Atividades)	Ampliação (Projetos)	Operações Especiais	Total
Poder: 02 - Poder Executivo				
Orgão: 6 - FUNDO MUNICIPAL DE EDUCAÇÃO DE BARREIRAS				
12.361.022.2.048 - GESTÃO E MANUTENÇÃO DAS AÇÕES DO ENSINO FUNDAMENTAL	144.926.012,00	0,00	0,00	144.926.012,00
31 - PESSOAL E ENCARGOS SOCIAIS	114.270.679,65	0,00	0,00	114.270.679,65
33 - OUTRAS DESPESAS CORRENTES	29.514.332,35	0,00	0,00	29.514.332,35
44 - INVESTIMENTOS	1.141.000,00	0,00	0,00	1.141.000,00
12.782.022.2.049 - GESTÃO E MANUTENÇÃO DO TRANSPORTE ESCOLAR - ENSINO MÉDIO	305.787,00	0,00	0,00	305.787,00
33 - OUTRAS DESPESAS CORRENTES	305.787,00	0,00	0,00	305.787,00
12.782.022.2.050 - GESTÃO E REEQUIPAMENTO DO TRANSPORTE ESCOLAR - ENSINO FUNDAMENTAL	585.152,00	0,00	0,00	585.152,00
33 - OUTRAS DESPESAS CORRENTES	418.854,00	0,00	0,00	418.854,00
44 - INVESTIMENTOS	166.298,00	0,00	0,00	166.298,00
12.782.022.2.051 - GESTÃO E REEQUIPAMENTO DO TRANSPORTE ESCOLAR - ENSINO INFANTIL.	140.742,00	0,00	0,00	140.742,00
33 - OUTRAS DESPESAS CORRENTES	32.751,00	0,00	0,00	32.751,00
44 - INVESTIMENTOS	107.991,00	0,00	0,00	107.991,00
12.126.022.2.052 - MANUTENÇÃO DO PROGRAMA DE INCLUSÃO DIGITAL, TECNOLOGIA E GESTÃO INFORMATIZADA NA EDUCAÇÃO	129.872,00	0,00	0,00	129.872,00
33 - OUTRAS DESPESAS CORRENTES	29.908,00	0,00	0,00	29.908,00
44 - INVESTIMENTOS	99.964,00	0,00	0,00	99.964,00
12.128.022.2.053 - CAPACITAÇÃO E VALORIZAÇÃO DOS PROFISSIONAIS DA EDUCAÇÃO (JORNADA PEDAGÓGICA E OUTRAS FORMAÇÕES)	222.590,00	0,00	0,00	222.590,00
33 - OUTRAS DESPESAS CORRENTES	222.590,00	0,00	0,00	222.590,00
Total da Unidade	217.821.969,25	28.322.676,45	0,00	246.144.645,70
Total do Órgão	217.821.969,25	28.322.676,45	0,00	246.144.645,70



PREFEITURA MUNICIPAL DE BARREIRAS

RUA EDIGAR DE DEUS PITTA N 914

LOTEAMENTO ARATU

BARREIRAS - BA

CNPJ: 13.654.405/0001-95

Lei Orçamentária Anual de 2023

PROGRAMA DE TRABALHO DE ÓRGÃOS E ENTIDADES ORÇAMENTO FISCAL

Recursos de todas as fontes em R\$ 1,00

Categoria de Programação Grupo de Despesa	Manutenção (Atividades)	Ampliação (Projetos)	Operações Especiais	Total
Poder: 02 - Poder Executivo				
Órgão: 7 - FUNDO MUNICIPAL PENITENCIÁRIO				
Unidade: 03.12.58 - FUNDO MUNICIPAL PENITENCIÁRIO - FUNPREM				
14.421.033.2.113 - Manutenção as Ações do Fundo Penitenciário - FUNPREM	59.255,00	0,00	0,00	59.255,00
31 - PESSOAL E ENCARGOS SOCIAIS	16.100,00	0,00	0,00	16.100,00
33 - OUTRAS DESPESAS CORRENTES	33.954,00	0,00	0,00	33.954,00
44 - INVESTIMENTOS	9.201,00	0,00	0,00	9.201,00
Total da Unidade	59.255,00	0,00	0,00	59.255,00
Total do Órgão	59.255,00	0,00	0,00	59.255,00



PREFEITURA MUNICIPAL DE BARREIRAS

RUA EDIGAR DE DEUS PITTA N 914

LOTEAMENTO ARATU

BARREIRAS - BA

CNPJ: 13.654.405/0001-95

Lei Orçamentária Anual de 2023

PROGRAMA DE TRABALHO DE ÓRGÃOS E ENTIDADES ORÇAMENTO FISCAL

Recursos de todas as fontes em R\$ 1,00

Categoria de Programação Grupo de Despesa	Manutenção (Atividades)	Ampliação (Projetos)	Operações Especiais	Total
Poder: 02 - Poder Executivo				
Órgão: 8 - FUNDO MUN PROTEÇÃO E DEF DOS DIREITOS CONSUMIDOR				
Unidade: 03.02.10 - FUNDO MUN DE PROTEÇÃO E DEFESA DOS DIREITOS DO CONSUMIDOR - PROCON				
04.122.002.2.009 - GESTÃO DAS AÇÕES DO FUNDO MUN DE PROTEÇÃO E DEFESA DOS DIREITOS DO CONSUMIDOR - PROCON	168.132,00	0,00	0,00	168.132,00
31 - PESSOAL E ENCARGOS SOCIAIS	47.301,00	0,00	0,00	47.301,00
33 - OUTRAS DESPESAS CORRENTES	107.624,00	0,00	0,00	107.624,00
44 - INVESTIMENTOS	13.207,00	0,00	0,00	13.207,00
Total da Unidade	168.132,00	0,00	0,00	168.132,00
Total do Órgão	168.132,00	0,00	0,00	168.132,00
Total Geral	470.439.998,35	91.298.518,45	0,00	561.738.516,80



PREFEITURA MUNICIPAL DE BARREIRAS

RUA EDIGAR DE DEUS PITTA N 914

LOTEAMENTO ARATU

BARREIRAS - BA

CNPJ: 13.654.405/0001-95

Lei Orçamentária Anual de 2023
**PROGRAMA DE TRABALHO DE ÓRGÃOS E ENTIDADES
SEGURIDADE SOCIAL**

Recursos de todas as fontes em R\$ 1,00

Categoria de Programação Grupo de Despesa	Manutenção (Atividades)	Ampliação (Projetos)	Operações Especiais	Total
Poder: 02 - Poder Executivo				
Órgão: 1 - PREFEITURA MUNICIPAL DE BARREIRAS				
Unidade: 03.09.09 - SECRETARIA MUNICIPAL DE SAÚDE				
10.302.023.1.091 - CONSTRUÇÃO DO HOSPITAL MUNICIPAL DE BARREIRAS	0,00	21.000.000,00	0,00	21.000.000,00
44 - INVESTIMENTOS	0,00	21.000.000,00	0,00	21.000.000,00
10.122.024.2.053 - MANUTENÇÃO DA SECRETARIA MUNICIPAL DE SAÚDE	211.634,00	0,00	0,00	211.634,00
31 - PESSOAL E ENCARGOS SOCIAIS	16.899,00	0,00	0,00	16.899,00
33 - OUTRAS DESPESAS CORRENTES	182.530,00	0,00	0,00	182.530,00
44 - INVESTIMENTOS	12.205,00	0,00	0,00	12.205,00
Total da Unidade	211.634,00	21.000.000,00	0,00	21.211.634,00
Unidade: 03.12.50 - SECRETARIA MUN. DE ASSISTÊNCIA SOCIAL E TRABALHO				
16.482.025.1.073 - CONSTRUÇÃO, AMPLIAÇÃO E REFORMA DE HABITAÇÃO	0,00	33.713,00	0,00	33.713,00
33 - OUTRAS DESPESAS CORRENTES	0,00	4.830,00	0,00	4.830,00
44 - INVESTIMENTOS	0,00	28.883,00	0,00	28.883,00
11.331.025.1.074 - IMPLANTAÇÃO DO POSTO MUNICIPAL DE ATENDIMENTO AO TRABALHADOR	0,00	34.507,00	0,00	34.507,00
33 - OUTRAS DESPESAS CORRENTES	0,00	17.253,00	0,00	17.253,00
44 - INVESTIMENTOS	0,00	17.254,00	0,00	17.254,00
11.331.025.1.075 - IMPLANTAÇÃO DO PROGRAMA NOSSO EMPREGO	0,00	34.046,00	0,00	34.046,00
33 - OUTRAS DESPESAS CORRENTES	0,00	25.535,00	0,00	25.535,00
44 - INVESTIMENTOS	0,00	8.511,00	0,00	8.511,00
08.244.025.1.076 - REEQUIPAMENTO DA SECRETARIA DE ASSISTÊNCIA SOCIAL E TRABALHO	0,00	61.427,00	0,00	61.427,00
44 - INVESTIMENTOS	0,00	61.427,00	0,00	61.427,00
08.244.026.2.090 - APOIO A FORMAÇÃO DE COOPERATIVAS E/OU ASSOCIAÇÕES DIVERSAS NO MUNICÍPIO	29.905,00	0,00	0,00	29.905,00
33 - OUTRAS DESPESAS CORRENTES	19.554,00	0,00	0,00	19.554,00
44 - INVESTIMENTOS	10.351,00	0,00	0,00	10.351,00
16.122.026.2.091 - GESTÃO DAS AÇÕES DO PROGRAMA DE HABITAÇÃO	230.042,00	0,00	0,00	230.042,00
33 - OUTRAS DESPESAS CORRENTES	224.291,00	0,00	0,00	224.291,00
44 - INVESTIMENTOS	5.751,00	0,00	0,00	5.751,00
08.122.026.2.092 - MANUTENÇÃO DA SECRETARIA MUNICIPAL DE ASSISTÊNCIA SOCIAL E TRABALHO	6.531.828,00	0,00	0,00	6.531.828,00
31 - PESSOAL E ENCARGOS SOCIAIS	4.943.162,00	0,00	0,00	4.943.162,00
33 - OUTRAS DESPESAS CORRENTES	1.561.635,00	0,00	0,00	1.561.635,00
44 - INVESTIMENTOS	27.031,00	0,00	0,00	27.031,00
08.243.026.2.093 - MANUTENÇÃO DO CONSELHO TUTELAR	340.723,00	0,00	0,00	340.723,00
31 - PESSOAL E ENCARGOS SOCIAIS	299.201,00	0,00	0,00	299.201,00
33 - OUTRAS DESPESAS CORRENTES	38.072,00	0,00	0,00	38.072,00
44 - INVESTIMENTOS	3.450,00	0,00	0,00	3.450,00
11.334.026.2.094 - QUALIFICAÇÃO DE MÃO-DE-OBRA EM PARCERIA COM OUTROS ÓRGÃOS E ESFERAS DE GOVERNO	27.603,00	0,00	0,00	27.603,00
33 - OUTRAS DESPESAS CORRENTES	25.303,00	0,00	0,00	25.303,00
44 - INVESTIMENTOS	2.300,00	0,00	0,00	2.300,00
08.422.026.2.109 - MANUTENÇÃO DO CENTRO DE REFERÊNCIA E ATENDIMENTO À MULHER - CRAM	57.255,00	0,00	0,00	57.255,00
33 - OUTRAS DESPESAS CORRENTES	51.503,00	0,00	0,00	51.503,00
44 - INVESTIMENTOS	5.752,00	0,00	0,00	5.752,00
Total da Unidade	7.217.356,00	163.693,00	0,00	7.381.049,00
Total do Órgão	7.428.990,00	21.163.693,00	0,00	28.592.683,00



PREFEITURA MUNICIPAL DE BARREIRAS

RUA EDIGAR DE DEUS PITTA N 914

LOTEAMENTO ARATU

BARREIRAS - BA

CNPJ: 13.654.405/0001-95

Lei Orçamentária Anual de 2023

PROGRAMA DE TRABALHO DE ÓRGÃOS E ENTIDADES SEGURIDADE SOCIAL

Recursos de todas as fontes em R\$ 1,00

Categoria de Programação Grupo de Despesa	Manutenção (Atividades)	Ampliação (Projetos)	Operações Especiais	Total
Poder: 02 - Poder Executivo				
Orgão: 3 - FUNDO MUNICIPAL DE SAÚDE DE BARREIRAS				
Unidade: 03.09.50 - FUNDO MUNICIPAL DE SAÚDE DE BARREIRAS - FMSB				
10.301.023.1.019 - ESTRUTURAÇÃO DAS AÇÕES DE ATENÇÃO PRIMÁRIA	0,00	5.800.348,00	0,00	5.800.348,00
44 - INVESTIMENTOS	0,00	5.800.348,00	0,00	5.800.348,00
10.302.023.1.020 - ESTRUTURAÇÃO DAS AÇÕES DE ASSISTÊNCIA AMBULATORIAL E HOSPITALAR	0,00	5.951.718,00	0,00	5.951.718,00
33 - OUTRAS DESPESAS CORRENTES	0,00	310.701,00	0,00	310.701,00
44 - INVESTIMENTOS	0,00	5.641.017,00	0,00	5.641.017,00
10.305.023.1.021 - ESTRUTURAÇÃO DAS AÇÕES DE VIGILÂNCIA EM SAÚDE	0,00	1.072.503,00	0,00	1.072.503,00
44 - INVESTIMENTOS	0,00	1.072.503,00	0,00	1.072.503,00
10.306.023.1.022 - ESTRUTURAÇÃO DA GESTÃO DO SUS - ALIMENTAÇÃO E NUTRIÇÃO	0,00	185.034,00	0,00	185.034,00
44 - INVESTIMENTOS	0,00	185.034,00	0,00	185.034,00
10.302.023.1.091 - CONSTRUÇÃO DO HOSPITAL MUNICIPAL DE BARREIRAS	0,00	271.066,00	0,00	271.066,00
44 - INVESTIMENTOS	0,00	271.066,00	0,00	271.066,00
10.122.024.2.054 - APOIAR E IMPLEMENTAR AS AÇÕES DE FORTALECIMENTO DA REGULAÇÃO, CONTROLE E AUDITORIA	2.021.020,00	0,00	0,00	2.021.020,00
31 - PESSOAL E ENCARGOS SOCIAIS	1.633.104,00	0,00	0,00	1.633.104,00
33 - OUTRAS DESPESAS CORRENTES	382.165,00	0,00	0,00	382.165,00
44 - INVESTIMENTOS	5.751,00	0,00	0,00	5.751,00
10.122.024.2.055 - APOIAR E INCENTIVAR AS AÇÕES DO CONSELHO MUNICIPAL DE SAÚDE	124.398,00	0,00	0,00	124.398,00
33 - OUTRAS DESPESAS CORRENTES	113.392,00	0,00	0,00	113.392,00
44 - INVESTIMENTOS	11.006,00	0,00	0,00	11.006,00
10.128.024.2.057 - CAPACITAR OS TRABALHADORES DO SUS	82.778,00	0,00	0,00	82.778,00
33 - OUTRAS DESPESAS CORRENTES	82.778,00	0,00	0,00	82.778,00
10.302.024.2.058 - GESTÃO DE CONSÓRCIO PÚBLICO INTERFEDERATIVO DE SAÚDE	1.932.518,00	0,00	0,00	1.932.518,00
31 - PESSOAL E ENCARGOS SOCIAIS	880.000,00	0,00	0,00	880.000,00
33 - OUTRAS DESPESAS CORRENTES	1.019.500,00	0,00	0,00	1.019.500,00
44 - INVESTIMENTOS	33.018,00	0,00	0,00	33.018,00
10.306.024.2.059 - Manutenção das Ações de Alimentação e Nutrição	302.191,00	0,00	0,00	302.191,00
31 - PESSOAL E ENCARGOS SOCIAIS	184.500,00	0,00	0,00	184.500,00
33 - OUTRAS DESPESAS CORRENTES	113.289,00	0,00	0,00	113.289,00
44 - INVESTIMENTOS	4.402,00	0,00	0,00	4.402,00
10.331.024.2.060 - Manter a Gestão das Ações de Saúde do Trabalhador	847.800,00	0,00	0,00	847.800,00
31 - PESSOAL E ENCARGOS SOCIAIS	456.920,00	0,00	0,00	456.920,00
33 - OUTRAS DESPESAS CORRENTES	374.371,00	0,00	0,00	374.371,00
44 - INVESTIMENTOS	16.509,00	0,00	0,00	16.509,00
10.122.024.2.061 - MANTER AS AÇÕES E SERVIÇOS DO FUNDO MUNICIPAL DE SAÚDE	9.386.582,00	0,00	0,00	9.386.582,00
31 - PESSOAL E ENCARGOS SOCIAIS	6.303.817,00	0,00	0,00	6.303.817,00
33 - OUTRAS DESPESAS CORRENTES	2.915.036,00	0,00	0,00	2.915.036,00
44 - INVESTIMENTOS	167.729,00	0,00	0,00	167.729,00
10.301.024.2.063 - MANUTENÇÃO DO PROGRAMA AGENTE COMUNITÁRIO DE SAÚDE	15.487.226,00	0,00	0,00	15.487.226,00
31 - PESSOAL E ENCARGOS SOCIAIS	15.468.518,00	0,00	0,00	15.468.518,00
33 - OUTRAS DESPESAS CORRENTES	18.708,00	0,00	0,00	18.708,00
10.305.024.2.064 - MANTER E APOIAR O PROGRAMA AGENTE DE COMBATE A ENDEMIAS	3.758.949,00	0,00	0,00	3.758.949,00
31 - PESSOAL E ENCARGOS SOCIAIS	3.707.899,00	0,00	0,00	3.707.899,00
33 - OUTRAS DESPESAS CORRENTES	51.050,00	0,00	0,00	51.050,00
10.303.024.2.065 - MANUTENÇÃO DAS AÇÕES DE ASSISTÊNCIA FARMACÉUTICA	3.580.612,00	0,00	0,00	3.580.612,00
31 - PESSOAL E ENCARGOS SOCIAIS	614.680,00	0,00	0,00	614.680,00
33 - OUTRAS DESPESAS CORRENTES	2.885.432,00	0,00	0,00	2.885.432,00
44 - INVESTIMENTOS	80.500,00	0,00	0,00	80.500,00



PREFEITURA MUNICIPAL DE BARREIRAS

RUA EDIGAR DE DEUS PITTA N 914

LOTEAMENTO ARATU

BARREIRAS - BA

CNPJ: 13.654.405/0001-95

Lei Orçamentária Anual de 2023

PROGRAMA DE TRABALHO DE ÓRGÃOS E ENTIDADES SEGURIDADE SOCIAL

Recursos de todas as fontes em R\$ 1,00

Categoria de Programação Grupo de Despesa	Manutenção (Atividades)	Ampliação (Projetos)	Operações Especiais	Total
Poder: 02 - Poder Executivo				
Orgão: 3 - FUNDO MUNICIPAL DE SAÚDE DE BARREIRAS				
10.305.024.2.066 - MANUTENÇÃO DAS AÇÕES DE VIGILÂNCIA EPIDEMIOLÓGICA	7.322.421,00	0,00	0,00	7.322.421,00
31 - PESSOAL E ENCARGOS SOCIAIS	5.682.498,00	0,00	0,00	5.682.498,00
33 - OUTRAS DESPESAS CORRENTES	1.623.678,00	0,00	0,00	1.623.678,00
44 - INVESTIMENTOS	16.245,00	0,00	0,00	16.245,00
10.304.024.2.067 - MANUTENÇÃO DAS AÇÕES DE VIGILÂNCIA SANITÁRIA	1.174.893,00	0,00	0,00	1.174.893,00
31 - PESSOAL E ENCARGOS SOCIAIS	1.002.600,00	0,00	0,00	1.002.600,00
33 - OUTRAS DESPESAS CORRENTES	160.813,00	0,00	0,00	160.813,00
44 - INVESTIMENTOS	11.480,00	0,00	0,00	11.480,00
10.302.024.2.068 - MANUTENÇÃO DAS AÇÕES DE ASSISTÊNCIA AMBULATORIAL E HOSPITALAR	100.055.143,20	0,00	0,00	100.055.143,20
31 - PESSOAL E ENCARGOS SOCIAIS	42.964.345,00	0,00	0,00	42.964.345,00
33 - OUTRAS DESPESAS CORRENTES	57.023.993,20	0,00	0,00	57.023.993,20
44 - INVESTIMENTOS	66.805,00	0,00	0,00	66.805,00
10.301.024.2.069 - MANUTENÇÃO DAS AÇÕES DE ATENÇÃO PRIMÁRIA	40.539.349,00	0,00	0,00	40.539.349,00
31 - PESSOAL E ENCARGOS SOCIAIS	19.993.421,00	0,00	0,00	19.993.421,00
33 - OUTRAS DESPESAS CORRENTES	20.490.898,00	0,00	0,00	20.490.898,00
44 - INVESTIMENTOS	55.030,00	0,00	0,00	55.030,00
Total da Unidade	186.615.880,20	13.280.669,00	0,00	199.896.549,20
Total do Órgão	186.615.880,20	13.280.669,00	0,00	199.896.549,20



PREFEITURA MUNICIPAL DE BARREIRAS

RUA EDIGAR DE DEUS PITTA N 914
LOTEAMENTO ARATU
BARREIRAS - BA
CNPJ: 13.654.405/0001-95

Lei Orçamentária Anual de 2023
**PROGRAMA DE TRABALHO DE ÓRGÃOS E ENTIDADES
SEGURIDADE SOCIAL**

Recursos de todas as fontes em R\$ 1,00

Categoria de Programação Grupo de Despesa	Manutenção (Atividades)	Ampliação (Projetos)	Operações Especiais	Total
Poder: 02 - Poder Executivo				
Orgão: 4 - FUNDO MUNICIPAL DE ASSIST. SOCIAL DE BARREIRAS				
Unidade: 03.12.51 - FUNDO MUNICIPAL DE ASSISTÊNCIA SOCIAL				
08.244.025.1.078 - REEQUIPAMENTO DO FUNDO MUNICIPAL DE ASSISTÊNCIA SOCIAL.	0,00	90.000,00	0,00	90.000,00
44 - INVESTIMENTOS	0,00	90.000,00	0,00	90.000,00
08.122.026.2.095 - DESENVOLVIMENTO DAS AÇÕES DE APOIO E FORTALECIMENTO DOS CONSELHOS E MOVIMENTOS SOCIAIS	45.933,00	0,00	0,00	45.933,00
33 - OUTRAS DESPESAS CORRENTES	38.933,00	0,00	0,00	38.933,00
44 - INVESTIMENTOS	7.000,00	0,00	0,00	7.000,00
08.244.026.2.096 - MANUTENÇÃO DAS AÇÕES DE PROTEÇÃO SOCIAL BÁSICA	1.025.866,00	0,00	0,00	1.025.866,00
31 - PESSOAL E ENCARGOS SOCIAIS	701.040,00	0,00	0,00	701.040,00
33 - OUTRAS DESPESAS CORRENTES	324.826,00	0,00	0,00	324.826,00
08.128.026.2.097 - FORMAÇÃO DE RECURSOS HUMANOS DO SISTEMA ÚNICO DA ASSISTÊNCIA SOCIAL	42.000,00	0,00	0,00	42.000,00
33 - OUTRAS DESPESAS CORRENTES	42.000,00	0,00	0,00	42.000,00
08.244.026.2.098 - FORTALECIMENTO DO PROGRAMA AUXÍLIO BRASIL	717.960,00	0,00	0,00	717.960,00
31 - PESSOAL E ENCARGOS SOCIAIS	558.151,00	0,00	0,00	558.151,00
33 - OUTRAS DESPESAS CORRENTES	123.808,00	0,00	0,00	123.808,00
44 - INVESTIMENTOS	36.001,00	0,00	0,00	36.001,00
08.243.026.2.099 - GERENCIAMENTO DAS AÇÕES DA PRIMEIRA INFÂNCIA NO SUAS - CRIANÇA FELIZ	792.136,00	0,00	0,00	792.136,00
31 - PESSOAL E ENCARGOS SOCIAIS	653.400,00	0,00	0,00	653.400,00
33 - OUTRAS DESPESAS CORRENTES	110.736,00	0,00	0,00	110.736,00
44 - INVESTIMENTOS	28.000,00	0,00	0,00	28.000,00
08.244.026.2.100 - GERENCIAMENTO DE PROGRAMAS DIVERSOS DO FNAS E FEAS	18.600,00	0,00	0,00	18.600,00
33 - OUTRAS DESPESAS CORRENTES	18.600,00	0,00	0,00	18.600,00
08.244.026.2.101 - MANUTENÇÃO DAS AÇÕES DA GESTÃO DO SUAS	45.992,00	0,00	0,00	45.992,00
33 - OUTRAS DESPESAS CORRENTES	42.992,00	0,00	0,00	42.992,00
44 - INVESTIMENTOS	3.000,00	0,00	0,00	3.000,00
08.244.026.2.102 - MANUTENÇÃO DAS AÇÕES DE PROTEÇÃO SOCIAL ESPECIAL	1.292.355,00	0,00	0,00	1.292.355,00
31 - PESSOAL E ENCARGOS SOCIAIS	603.499,00	0,00	0,00	603.499,00
33 - OUTRAS DESPESAS CORRENTES	682.856,00	0,00	0,00	682.856,00
44 - INVESTIMENTOS	6.000,00	0,00	0,00	6.000,00
08.244.026.2.103 - GERENCIAMENTO DO FUNDO MUN. DE ASSIST. SOCIAL FMAS	3.954.829,00	0,00	0,00	3.954.829,00
31 - PESSOAL E ENCARGOS SOCIAIS	1.937.592,00	0,00	0,00	1.937.592,00
33 - OUTRAS DESPESAS CORRENTES	1.985.237,00	0,00	0,00	1.985.237,00
44 - INVESTIMENTOS	32.000,00	0,00	0,00	32.000,00
08.244.026.2.107 - GESTÃO DO BLOCO DE BENEFÍCIOS EVENTUAIS - ESTADO	26.820,00	0,00	0,00	26.820,00
33 - OUTRAS DESPESAS CORRENTES	26.820,00	0,00	0,00	26.820,00
Total da Unidade	7.962.491,00	90.000,00	0,00	8.052.491,00
Unidade: 03.12.52 - FUNDO MUNICIPAL DA CRIANÇA E DO ADOLESCENTE				
08.243.025.1.079 - PROGRAMA DE PROFISSIONALIZAÇÃO DE ADOLESCENTES	0,00	61.848,00	0,00	61.848,00
31 - PESSOAL E ENCARGOS SOCIAIS	0,00	20.525,00	0,00	20.525,00
33 - OUTRAS DESPESAS CORRENTES	0,00	38.448,00	0,00	38.448,00
44 - INVESTIMENTOS	0,00	2.875,00	0,00	2.875,00
08.243.026.2.110 - DESENVOLVIMENTO DAS AÇÕES DE COMBATE AO TRABALHO INFANTIL	91.313,00	0,00	0,00	91.313,00
31 - PESSOAL E ENCARGOS SOCIAIS	20.523,00	0,00	0,00	20.523,00
33 - OUTRAS DESPESAS CORRENTES	68.404,00	0,00	0,00	68.404,00
44 - INVESTIMENTOS	2.386,00	0,00	0,00	2.386,00
08.243.026.2.111 - GESTÃO DAS AÇÕES DO CONSELHO DA CRIANÇA E DO ADOLESCENTE	71.201,00	0,00	0,00	71.201,00
33 - OUTRAS DESPESAS CORRENTES	68.614,00	0,00	0,00	68.614,00
44 - INVESTIMENTOS	2.587,00	0,00	0,00	2.587,00



PREFEITURA MUNICIPAL DE BARREIRAS

RUA EDIGAR DE DEUS PITTA N 914

LOTEAMENTO ARATU

BARREIRAS - BA

CNPJ: 13.654.405/0001-95

Lei Orçamentária Anual de 2023

PROGRAMA DE TRABALHO DE ÓRGÃOS E ENTIDADES SEGURIDADE SOCIAL

Recursos de todas as fontes em R\$ 1,00

Categoria de Programação Grupo de Despesa	Manutenção (Atividades)	Ampliação (Projetos)	Operações Especiais	Total
Poder: 02 - Poder Executivo				
Órgão: 4 - FUNDO MUNICIPAL DE ASSIST. SOCIAL DE BARREIRAS				
08.243.026.2.112 - MANUTENÇÃO DO FUNDO DA CRIANÇA E DO ADOLESCENTE	75.009,00	0,00	0,00	75.009,00
31 - PESSOAL E ENCARGOS SOCIAIS	26.042,00	0,00	0,00	26.042,00
33 - OUTRAS DESPESAS CORRENTES	40.341,00	0,00	0,00	40.341,00
44 - INVESTIMENTOS	8.626,00	0,00	0,00	8.626,00
Total da Unidade	237.523,00	61.848,00	0,00	299.371,00
Total do Órgão	8.200.014,00	151.848,00	0,00	8.351.862,00
Total Geral	202.244.884,20	34.596.210,00	0,00	236.841.094,20



PREFEITURA MUNICIPAL DE BARREIRAS

Rua Edigar de Deus Pitta

Lot. Aratu

BARREIRAS - BA

CNPJ: 13654405000195

Orçamento 2023

DEMONSTRATIVO DA DESPESA POR ÓRGÃOS E FUNÇÕES

		Valores em R\$	
		01	02
01.01.010	CAMARA MUNICIPAL DE BARREIRAS	19.974.480,00	0.00
03.02.020	GABINETE DO PREFEITO	0.00	0.00
03.02.100	FUNDO MUN DE PROTEÇÃO E DEFESA DOS DIREITOS DO CONSUMIDOR - PROCON	0.00	0.00
03.03.030	GABINETE DO VICE-PREFEITO	0.00	0.00
03.04.040	PROCURADORIA GERAL DO MUNICIPIO	0.00	4.912.099,00
03.05.050	CONTROLADORIA DO MUNICIPIO	0.00	0.00
03.06.060	SECRETARIA MUNICIPAL DE ADMINISTRAÇÃO	0.00	0.00
03.06.500	SECRETARIA MUNICIPAL DE PLANEJAMENTO	0.00	0.00
03.07.070	SECRETARIA MUNICIPAL DA FAZENDA	0.00	0.00
03.08.080	SEC. MUN. DE EDUCAÇÃO, CULTURA, ESPORTE E LAZER	0.00	0.00
03.08.500	FME - FUNDO MUNICIPAL DE EDUCAÇÃO	0.00	0.00
03.09.090	SECRETARIA MUNICIPAL DE SAÚDE	0.00	0.00
03.09.500	FUNDO MUNICIPAL DE SAÚDE DE BARREIRAS - FMSB	0.00	0.00
03.10.100	SEC. MUN. DE AGRICULTURA E TECNOLOGIA	0.00	0.00
03.10.500	SEC. MUN. DE INDÚSTRIA, COMÉRCIO E TURISMO	0.00	0.00
03.11.110	SEC. MUN. DE INFRAEST, OBRAS, SERV PÚB. TRANSPORTE	0.00	0.00
03.12.120	SEC. MUN. DE SEGURANÇA CIDADÃ E TRÂNSITO	0.00	0.00
03.12.500	SECRETARIA MUN. DE ASSISTÊNCIA SOCIAL E TRABALHO	0.00	0.00
03.12.510	FUNDO MUNICIPAL DE ASSISTÊNCIA SOCIAL	0.00	0.00
03.12.520	FUNDO MUNICIPAL DA CRIANÇA E DO ADOLESCENTE	0.00	0.00
03.12.580	FUNDO MUNICIPAL PENITENCIÁRIO - FUNPREM	0.00	0.00
03.14.140	SEC. MUN. DE MEIO AMBIENTE E SUSTENTABILIDADE	0.00	0.00
03.14.500	FUNDO MUNICIPAL DE MEIO AMBIENTE	0.00	0.00
03.88.880	ENCARGOS GERAIS DO MUNICIPIO	0.00	0.00
03.99.990	RESERVA DE CONTINGÊNCIA	0.00	0.00
Total Geral		19.974.480,00	4.912.099,00



PREFEITURA MUNICIPAL DE BARREIRAS

Rua Edigar de Deus Pitta

Lot. Aratu

BARREIRAS - BA

CNPJ: 13654405000195

Orçamento 2023

DEMONSTRATIVO DA DESPESA POR ÓRGÃOS E FUNÇÕES

		04	06
01.01.010	CAMARA MUNICIPAL DE BARREIRAS	0.00	0.00
03.02.020	GABINETE DO PREFEITO	11.646.368,00	0.00
03.02.100	FUNDO MUN DE PROTEÇÃO E DEFESA DOS DIREITOS DO CONSUMIDOR - PROCON	168.132,00	0.00
03.03.030	GABINETE DO VICE-PREFEITO	797.935,00	0.00
03.04.040	PROCURADORIA GERAL DO MUNICIPIO	67.936,00	0.00
03.05.050	CONTROLADORIA DO MUNICIPIO	1.479.437,00	0.00
03.06.060	SECRETARIA MUNICIPAL DE ADMINISTRAÇÃO	11.342.608,00	0.00
03.06.500	SECRETARIA MUNICIPAL DE PLANEJAMENTO	2.849.282,00	0.00
03.07.070	SECRETARIA MUNICIPAL DA FAZENDA	21.094.643,00	0.00
03.08.080	SEC. MUN. DE EDUCAÇÃO, CULTURA, ESPORTE E LAZER	0.00	0.00
03.08.500	FME - FUNDO MUNICIPAL DE EDUCAÇÃO	0.00	0.00
03.09.090	SECRETARIA MUNICIPAL DE SAÚDE	0.00	0.00
03.09.500	FUNDO MUNICIPAL DE SAÚDE DE BARREIRAS - FMSB	0.00	0.00
03.10.100	SEC. MUN. DE AGRICULTURA E TECNOLOGIA	0.00	0.00
03.10.500	SEC. MUN. DE INDÚSTRIA, COMÉRCIO E TURISMO	0.00	0.00
03.11.110	SEC. MUN. DE INFRAEST, OBRAS, SERV PÚB. TRANSPORTE	0.00	0.00
03.12.120	SEC. MUN. DE SEGURANÇA CIDADÃ E TRÂNSITO	2.139.861,00	12.561.790,00
03.12.500	SECRETARIA MUN. DE ASSISTÊNCIA SOCIAL E TRABALHO	0.00	0.00
03.12.510	FUNDO MUNICIPAL DE ASSISTÊNCIA SOCIAL	0.00	0.00
03.12.520	FUNDO MUNICIPAL DA CRIANÇA E DO ADOLESCENTE	0.00	0.00
03.12.580	FUNDO MUNICIPAL PENITENCIÁRIO - FUNPREM	0.00	0.00
03.14.140	SEC. MUN. DE MEIO AMBIENTE E SUSTENTABILIDADE	0.00	0.00
03.14.500	FUNDO MUNICIPAL DE MEIO AMBIENTE	0.00	0.00
03.88.880	ENCARGOS GERAIS DO MUNICIPIO	0.00	0.00
03.99.990	RESERVA DE CONTINGÊNCIA	0.00	0.00
Total Geral		51.586.202,00	12.561.790,00



PREFEITURA MUNICIPAL DE BARREIRAS

Rua Edigar de Deus Pitta

Lot. Aratu

BARREIRAS - BA

CNPJ: 13654405000195

Orçamento 2023

DEMONSTRATIVO DA DESPESA POR ÓRGÃOS E FUNÇÕES

		08	10
01.01.010	CAMARA MUNICIPAL DE BARREIRAS	0.00	0.00
03.02.020	GABINETE DO PREFEITO	0.00	0.00
03.02.100	FUNDO MUN DE PROTEÇÃO E DEFESA DOS DIREITOS DO CONSUMIDOR - PROCON	0.00	0.00
03.03.030	GABINETE DO VICE-PREFEITO	0.00	0.00
03.04.040	PROCURADORIA GERAL DO MUNICIPIO	0.00	0.00
03.05.050	CONTROLADORIA DO MUNICIPIO	0.00	0.00
03.06.060	SECRETARIA MUNICIPAL DE ADMINISTRAÇÃO	0.00	0.00
03.06.500	SECRETARIA MUNICIPAL DE PLANEJAMENTO	0.00	0.00
03.07.070	SECRETARIA MUNICIPAL DA FAZENDA	0.00	0.00
03.08.080	SEC. MUN. DE EDUCAÇÃO, CULTURA, ESPORTE E LAZER	0.00	0.00
03.08.500	FME - FUNDO MUNICIPAL DE EDUCAÇÃO	0.00	0.00
03.09.090	SECRETARIA MUNICIPAL DE SAÚDE	0.00	21.211.634,00
03.09.500	FUNDO MUNICIPAL DE SAÚDE DE BARREIRAS - FMSB	0.00	199.896.549,20
03.10.100	SEC. MUN. DE AGRICULTURA E TECNOLOGIA	0.00	0.00
03.10.500	SEC. MUN. DE INDÚSTRIA, COMÉRCIO E TURISMO	0.00	0.00
03.11.110	SEC. MUN. DE INFRAEST, OBRAS, SERV PÚBL. TRANSPORTE	0.00	0.00
03.12.120	SEC. MUN. DE SEGURANÇA CIDADÃ E TRÂNSITO	0.00	0.00
03.12.500	SECRETARIA MUN. DE ASSISTÊNCIA SOCIAL E TRABALHO	7.021.138,00	0.00
03.12.510	FUNDO MUNICIPAL DE ASSISTÊNCIA SOCIAL	8.052.491,00	0.00
03.12.520	FUNDO MUNICIPAL DA CRIANÇA E DO ADOLESCENTE	299.371,00	0.00
03.12.580	FUNDO MUNICIPAL PENITENCIÁRIO - FUNPREM	0.00	0.00
03.14.140	SEC. MUN. DE MEIO AMBIENTE E SUSTENTABILIDADE	0.00	0.00
03.14.500	FUNDO MUNICIPAL DE MEIO AMBIENTE	0.00	0.00
03.88.880	ENCARGOS GERAIS DO MUNICIPIO	0.00	0.00
03.99.990	RESERVA DE CONTINGÊNCIA	0.00	0.00
Total Geral		15.373.000,00	221.108.183,20



PREFEITURA MUNICIPAL DE BARREIRAS

Rua Edigar de Deus Pitta

Lot. Aratu

BARREIRAS - BA

CNPJ: 13654405000195

Orçamento 2023

DEMONSTRATIVO DA DESPESA POR ÓRGÃOS E FUNÇÕES

		11	12
01.01.010	CAMARA MUNICIPAL DE BARREIRAS	0.00	0.00
03.02.020	GABINETE DO PREFEITO	0.00	0.00
03.02.100	FUNDO MUN DE PROTEÇÃO E DEFESA DOS DIREITOS DO CONSUMIDOR - PROCON	0.00	0.00
03.03.030	GABINETE DO VICE-PREFEITO	0.00	0.00
03.04.040	PROCURADORIA GERAL DO MUNICIPIO	0.00	0.00
03.05.050	CONTROLADORIA DO MUNICIPIO	0.00	0.00
03.06.060	SECRETARIA MUNICIPAL DE ADMINISTRAÇÃO	0.00	0.00
03.06.500	SECRETARIA MUNICIPAL DE PLANEJAMENTO	0.00	0.00
03.07.070	SECRETARIA MUNICIPAL DA FAZENDA	0.00	0.00
03.08.080	SEC. MUN. DE EDUCAÇÃO, CULTURA, ESPORTE E LAZER	0.00	4.088.812,00
03.08.500	FME - FUNDO MUNICIPAL DE EDUCAÇÃO	0.00	246.144.645,70
03.09.090	SECRETARIA MUNICIPAL DE SAÚDE	0.00	0.00
03.09.500	FUNDO MUNICIPAL DE SAÚDE DE BARREIRAS - FMSB	0.00	0.00
03.10.100	SEC. MUN. DE AGRICULTURA E TECNOLOGIA	0.00	0.00
03.10.500	SEC. MUN. DE INDÚSTRIA, COMÉRCIO E TURISMO	0.00	0.00
03.11.110	SEC. MUN. DE INFRAEST, OBRAS, SERV PÚB. TRANSPORTE	0.00	0.00
03.12.120	SEC. MUN. DE SEGURANÇA CIDADÃ E TRÂNSITO	0.00	0.00
03.12.500	SECRETARIA MUN. DE ASSISTÊNCIA SOCIAL E TRABALHO	96.156,00	0.00
03.12.510	FUNDO MUNICIPAL DE ASSISTÊNCIA SOCIAL	0.00	0.00
03.12.520	FUNDO MUNICIPAL DA CRIANÇA E DO ADOLESCENTE	0.00	0.00
03.12.580	FUNDO MUNICIPAL PENITENCIÁRIO - FUNPREM	0.00	0.00
03.14.140	SEC. MUN. DE MEIO AMBIENTE E SUSTENTABILIDADE	0.00	0.00
03.14.500	FUNDO MUNICIPAL DE MEIO AMBIENTE	0.00	0.00
03.88.880	ENCARGOS GERAIS DO MUNICIPIO	0.00	0.00
03.99.990	RESERVA DE CONTINGÊNCIA	0.00	0.00
Total Geral		96.156,00	250.233.457,70



PREFEITURA MUNICIPAL DE BARREIRAS

Rua Edigar de Deus Pitta

Lot. Aratu

BARREIRAS - BA

CNPJ: 13654405000195

Orçamento 2023

DEMONSTRATIVO DA DESPESA POR ÓRGÃOS E FUNÇÕES

		13	14
01.01.010	CAMARA MUNICIPAL DE BARREIRAS	0.00	0.00
03.02.020	GABINETE DO PREFEITO	0.00	0.00
03.02.100	FUNDO MUN DE PROTEÇÃO E DEFESA DOS DIREITOS DO CONSUMIDOR - PROCON	0.00	0.00
03.03.030	GABINETE DO VICE-PREFEITO	0.00	0.00
03.04.040	PROCURADORIA GERAL DO MUNICIPIO	0.00	109.563,00
03.05.050	CONTROLADORIA DO MUNICIPIO	0.00	0.00
03.06.060	SECRETARIA MUNICIPAL DE ADMINISTRAÇÃO	0.00	0.00
03.06.500	SECRETARIA MUNICIPAL DE PLANEJAMENTO	0.00	0.00
03.07.070	SECRETARIA MUNICIPAL DA FAZENDA	0.00	0.00
03.08.080	SEC. MUN. DE EDUCAÇÃO, CULTURA, ESPORTE E LAZER	13.824.032,00	0.00
03.08.500	FME - FUNDO MUNICIPAL DE EDUCAÇÃO	0.00	0.00
03.09.090	SECRETARIA MUNICIPAL DE SAÚDE	0.00	0.00
03.09.500	FUNDO MUNICIPAL DE SAÚDE DE BARREIRAS - FMSB	0.00	0.00
03.10.100	SEC. MUN. DE AGRICULTURA E TECNOLOGIA	0.00	0.00
03.10.500	SEC. MUN. DE INDÚSTRIA, COMÉRCIO E TURISMO	0.00	0.00
03.11.110	SEC. MUN. DE INFRAEST, OBRAS, SERV PÚB. TRANSPORTE	0.00	0.00
03.12.120	SEC. MUN. DE SEGURANÇA CIDADÃ E TRÂNSITO	0.00	0.00
03.12.500	SECRETARIA MUN. DE ASSISTÊNCIA SOCIAL E TRABALHO	0.00	0.00
03.12.510	FUNDO MUNICIPAL DE ASSISTÊNCIA SOCIAL	0.00	0.00
03.12.520	FUNDO MUNICIPAL DA CRIANÇA E DO ADOLESCENTE	0.00	0.00
03.12.580	FUNDO MUNICIPAL PENITENCIÁRIO - FUNPREM	0.00	59.255,00
03.14.140	SEC. MUN. DE MEIO AMBIENTE E SUSTENTABILIDADE	0.00	0.00
03.14.500	FUNDO MUNICIPAL DE MEIO AMBIENTE	0.00	0.00
03.88.880	ENCARGOS GERAIS DO MUNICÍPIO	0.00	0.00
03.99.990	RESERVA DE CONTINGÊNCIA	0.00	0.00
Total Geral		13.824.032,00	168.818,00



PREFEITURA MUNICIPAL DE BARREIRAS

Rua Edigar de Deus Pitta

Lot. Aratu

BARREIRAS - BA

CNPJ: 13654405000195

Orçamento 2023

DEMONSTRATIVO DA DESPESA POR ÓRGÃOS E FUNÇÕES

		15	16	17
01.01.010	CAMARA MUNICIPAL DE BARREIRAS	0.00	0.00	0.00
03.02.020	GABINETE DO PREFEITO	0.00	0.00	0.00
03.02.100	FUNDO MUN DE PROTEÇÃO E DEFESA DOS DIREITOS DO CONSUMIDOR - PROCON	0.00	0.00	0.00
03.03.030	GABINETE DO VICE-PREFEITO	0.00	0.00	0.00
03.04.040	PROCURADORIA GERAL DO MUNICIPIO	0.00	0.00	0.00
03.05.050	CONTROLADORIA DO MUNICIPIO	0.00	0.00	0.00
03.06.060	SECRETARIA MUNICIPAL DE ADMINISTRAÇÃO	0.00	0.00	0.00
03.06.500	SECRETARIA MUNICIPAL DE PLANEJAMENTO	0.00	0.00	0.00
03.07.070	SECRETARIA MUNICIPAL DA FAZENDA	0.00	0.00	0.00
03.08.080	SEC. MUN. DE EDUCAÇÃO, CULTURA, ESPORTE E LAZER	0.00	0.00	0.00
03.08.500	FME - FUNDO MUNICIPAL DE EDUCAÇÃO	0.00	0.00	0.00
03.09.090	SECRETARIA MUNICIPAL DE SAÚDE	0.00	0.00	0.00
03.09.500	FUNDO MUNICIPAL DE SAÚDE DE BARREIRAS - FMSB	0.00	0.00	0.00
03.10.100	SEC. MUN. DE AGRICULTURA E TECNOLOGIA	0.00	0.00	0.00
03.10.500	SEC. MUN. DE INDÚSTRIA, COMÉRCIO E TURISMO	0.00	0.00	0.00
03.11.110	SEC. MUN. DE INFRAEST, OBRAS, SERV PÚB. TRANSPORTE	88.058.444,00	0.00	170.999,00
03.12.120	SEC. MUN. DE SEGURANÇA CIDADÃ E TRÂNSITO	310.582,00	0.00	0.00
03.12.500	SECRETARIA MUN. DE ASSISTÊNCIA SOCIAL E TRABALHO	0.00	263.755,00	0.00
03.12.510	FUNDO MUNICIPAL DE ASSISTÊNCIA SOCIAL	0.00	0.00	0.00
03.12.520	FUNDO MUNICIPAL DA CRIANÇA E DO ADOLESCENTE	0.00	0.00	0.00
03.12.580	FUNDO MUNICIPAL PENITENCIÁRIO - FUNPREM	0.00	0.00	0.00
03.14.140	SEC. MUN. DE MEIO AMBIENTE E SUSTENTABILIDADE	0.00	0.00	0.00
03.14.500	FUNDO MUNICIPAL DE MEIO AMBIENTE	0.00	0.00	0.00
03.88.880	ENCARGOS GERAIS DO MUNICIPIO	0.00	0.00	0.00
03.99.990	RESERVA DE CONTINGÊNCIA	0.00	0.00	0.00
Total Geral		88.369.026,00	263.755,00	170.999,00



PREFEITURA MUNICIPAL DE BARREIRAS

Rua Edigar de Deus Pitta

Lot. Aratu

BARREIRAS - BA

CNPJ: 13654405000195

Orçamento 2023

DEMONSTRATIVO DA DESPESA POR ÓRGÃOS E FUNÇÕES

		18	20
01.01.010	CAMARA MUNICIPAL DE BARREIRAS	0.00	0.00
03.02.020	GABINETE DO PREFEITO	0.00	0.00
03.02.100	FUNDO MUN DE PROTEÇÃO E DEFESA DOS DIREITOS DO CONSUMIDOR - PROCON	0.00	0.00
03.03.030	GABINETE DO VICE-PREFEITO	0.00	0.00
03.04.040	PROCURADORIA GERAL DO MUNICIPIO	0.00	0.00
03.05.050	CONTROLADORIA DO MUNICIPIO	0.00	0.00
03.06.060	SECRETARIA MUNICIPAL DE ADMINISTRAÇÃO	0.00	0.00
03.06.500	SECRETARIA MUNICIPAL DE PLANEJAMENTO	0.00	0.00
03.07.070	SECRETARIA MUNICIPAL DA FAZENDA	0.00	0.00
03.08.080	SEC. MUN. DE EDUCAÇÃO, CULTURA, ESPORTE E LAZER	0.00	0.00
03.08.500	FME - FUNDO MUNICIPAL DE EDUCAÇÃO	0.00	0.00
03.09.090	SECRETARIA MUNICIPAL DE SAÚDE	0.00	0.00
03.09.500	FUNDO MUNICIPAL DE SAÚDE DE BARREIRAS - FMSB	0.00	0.00
03.10.100	SEC. MUN. DE AGRICULTURA E TECNOLOGIA	0.00	11.691.757,00
03.10.500	SEC. MUN. DE INDÚSTRIA, COMÉRCIO E TURISMO	0.00	0.00
03.11.110	SEC. MUN. DE INFRAEST, OBRAS, SERV PÚB. TRANSPORTE	0.00	0.00
03.12.120	SEC. MUN. DE SEGURANÇA CIDADÃ E TRÂNSITO	0.00	0.00
03.12.500	SECRETARIA MUN. DE ASSISTÊNCIA SOCIAL E TRABALHO	0.00	0.00
03.12.510	FUNDO MUNICIPAL DE ASSISTÊNCIA SOCIAL	0.00	0.00
03.12.520	FUNDO MUNICIPAL DA CRIANÇA E DO ADOLESCENTE	0.00	0.00
03.12.580	FUNDO MUNICIPAL PENITENCIÁRIO - FUNPREM	0.00	0.00
03.14.140	SEC. MUN. DE MEIO AMBIENTE E SUSTENTABILIDADE	11.656.525,00	0.00
03.14.500	FUNDO MUNICIPAL DE MEIO AMBIENTE	419.570,00	0.00
03.88.880	ENCARGOS GERAIS DO MUNICÍPIO	0.00	0.00
03.99.990	RESERVA DE CONTINGÊNCIA	0.00	0.00
Total Geral		12.076.095,00	11.691.757,00



PREFEITURA MUNICIPAL DE BARREIRAS

Rua Edigar de Deus Pitta

Lot. Aratu

BARREIRAS - BA

CNPJ: 13654405000195

Orçamento 2023

DEMONSTRATIVO DA DESPESA POR ÓRGÃOS E FUNÇÕES

		23	25
01.01.010	CAMARA MUNICIPAL DE BARREIRAS	0.00	0.00
03.02.020	GABINETE DO PREFEITO	0.00	0.00
03.02.100	FUNDO MUN DE PROTEÇÃO E DEFESA DOS DIREITOS DO CONSUMIDOR - PROCON	0.00	0.00
03.03.030	GABINETE DO VICE-PREFEITO	0.00	0.00
03.04.040	PROCURADORIA GERAL DO MUNICIPIO	0.00	0.00
03.05.050	CONTROLADORIA DO MUNICIPIO	0.00	0.00
03.06.060	SECRETARIA MUNICIPAL DE ADMINISTRAÇÃO	0.00	0.00
03.06.500	SECRETARIA MUNICIPAL DE PLANEJAMENTO	0.00	0.00
03.07.070	SECRETARIA MUNICIPAL DA FAZENDA	0.00	0.00
03.08.080	SEC. MUN. DE EDUCAÇÃO, CULTURA, ESPORTE E LAZER	0.00	0.00
03.08.500	FME - FUNDO MUNICIPAL DE EDUCAÇÃO	0.00	0.00
03.09.090	SECRETARIA MUNICIPAL DE SAÚDE	0.00	0.00
03.09.500	FUNDO MUNICIPAL DE SAÚDE DE BARREIRAS - FMSB	0.00	0.00
03.10.100	SEC. MUN. DE AGRICULTURA E TECNOLOGIA	0.00	0.00
03.10.500	SEC. MUN. DE INDÚSTRIA, COMÉRCIO E TURISMO	3.024.530,00	0.00
03.11.110	SEC. MUN. DE INFRAEST, OBRAS, SERV PÚBL. TRANSPORTE	0.00	16.645.019,00
03.12.120	SEC. MUN. DE SEGURANÇA CIDADÃ E TRÂNSITO	0.00	0.00
03.12.500	SECRETARIA MUN. DE ASSISTÊNCIA SOCIAL E TRABALHO	0.00	0.00
03.12.510	FUNDO MUNICIPAL DE ASSISTÊNCIA SOCIAL	0.00	0.00
03.12.520	FUNDO MUNICIPAL DA CRIANÇA E DO ADOLESCENTE	0.00	0.00
03.12.580	FUNDO MUNICIPAL PENITENCIÁRIO - FUNPREM	0.00	0.00
03.14.140	SEC. MUN. DE MEIO AMBIENTE E SUSTENTABILIDADE	0.00	0.00
03.14.500	FUNDO MUNICIPAL DE MEIO AMBIENTE	0.00	0.00
03.88.880	ENCARGOS GERAIS DO MUNICIPIO	0.00	0.00
03.99.990	RESERVA DE CONTINGÊNCIA	0.00	0.00
Total Geral		3.024.530,00	16.645.019,00



PREFEITURA MUNICIPAL DE BARREIRAS

Rua Edigar de Deus Pitta

Lot. Aratu

BARREIRAS - BA

CNPJ: 13654405000195

Orçamento 2023

DEMONSTRATIVO DA DESPESA POR ÓRGÃOS E FUNÇÕES

		26	27
01.01.010	CAMARA MUNICIPAL DE BARREIRAS	0.00	0.00
03.02.020	GABINETE DO PREFEITO	0.00	0.00
03.02.100	FUNDO MUN DE PROTEÇÃO E DEFESA DOS DIREITOS DO CONSUMIDOR - PROCON	0.00	0.00
03.03.030	GABINETE DO VICE-PREFEITO	0.00	0.00
03.04.040	PROCURADORIA GERAL DO MUNICIPIO	0.00	0.00
03.05.050	CONTROLADORIA DO MUNICIPIO	0.00	0.00
03.06.060	SECRETARIA MUNICIPAL DE ADMINISTRAÇÃO	0.00	0.00
03.06.500	SECRETARIA MUNICIPAL DE PLANEJAMENTO	0.00	0.00
03.07.070	SECRETARIA MUNICIPAL DA FAZENDA	0.00	0.00
03.08.080	SEC. MUN. DE EDUCAÇÃO, CULTURA, ESPORTE E LAZER	0.00	1.119.106,00
03.08.500	FME - FUNDO MUNICIPAL DE EDUCAÇÃO	0.00	0.00
03.09.090	SECRETARIA MUNICIPAL DE SAÚDE	0.00	0.00
03.09.500	FUNDO MUNICIPAL DE SAÚDE DE BARREIRAS - FMSB	0.00	0.00
03.10.100	SEC. MUN. DE AGRICULTURA E TECNOLOGIA	0.00	0.00
03.10.500	SEC. MUN. DE INDÚSTRIA, COMÉRCIO E TURISMO	0.00	0.00
03.11.110	SEC. MUN. DE INFRAEST, OBRAS, SERV PÚB. TRANSPORTE	1.052.361,00	2.027.084,00
03.12.120	SEC. MUN. DE SEGURANÇA CIDADÃ E TRÂNSITO	1.471.357,00	0.00
03.12.500	SECRETARIA MUN. DE ASSISTÊNCIA SOCIAL E TRABALHO	0.00	0.00
03.12.510	FUNDO MUNICIPAL DE ASSISTÊNCIA SOCIAL	0.00	0.00
03.12.520	FUNDO MUNICIPAL DA CRIANÇA E DO ADOLESCENTE	0.00	0.00
03.12.580	FUNDO MUNICIPAL PENITENCIÁRIO - FUNPREM	0.00	0.00
03.14.140	SEC. MUN. DE MEIO AMBIENTE E SUSTENTABILIDADE	0.00	0.00
03.14.500	FUNDO MUNICIPAL DE MEIO AMBIENTE	0.00	0.00
03.88.880	ENCARGOS GERAIS DO MUNICIPIO	0.00	0.00
03.99.990	RESERVA DE CONTINGÊNCIA	0.00	0.00
Total Geral		2.523.718,00	3.146.190,00



PREFEITURA MUNICIPAL DE BARREIRAS

Rua Edigar de Deus Pitta

Lot. Aratu

BARREIRAS - BA

CNPJ: 13654405000195

Orçamento 2023

DEMONSTRATIVO DA DESPESA POR ÓRGÃOS E FUNÇÕES

		28	99
01.01.010	CAMARA MUNICIPAL DE BARREIRAS	0.00	0.00
03.02.020	GABINETE DO PREFEITO	0.00	0.00
03.02.100	FUNDO MUN DE PROTEÇÃO E DEFESA DOS DIREITOS DO CONSUMIDOR - PROCON	0.00	0.00
03.03.030	GABINETE DO VICE-PREFEITO	0.00	0.00
03.04.040	PROCURADORIA GERAL DO MUNICIPIO	0.00	0.00
03.05.050	CONTROLADORIA DO MUNICIPIO	0.00	0.00
03.06.060	SECRETARIA MUNICIPAL DE ADMINISTRAÇÃO	0.00	0.00
03.06.500	SECRETARIA MUNICIPAL DE PLANEJAMENTO	0.00	0.00
03.07.070	SECRETARIA MUNICIPAL DA FAZENDA	0.00	0.00
03.08.080	SEC. MUN. DE EDUCAÇÃO, CULTURA, ESPORTE E LAZER	0.00	0.00
03.08.500	FME - FUNDO MUNICIPAL DE EDUCAÇÃO	0.00	0.00
03.09.090	SECRETARIA MUNICIPAL DE SAÚDE	0.00	0.00
03.09.500	FUNDO MUNICIPAL DE SAÚDE DE BARREIRAS - FMSB	0.00	0.00
03.10.100	SEC. MUN. DE AGRICULTURA E TECNOLOGIA	0.00	0.00
03.10.500	SEC. MUN. DE INDÚSTRIA, COMÉRCIO E TURISMO	0.00	0.00
03.11.110	SEC. MUN. DE INFRAEST, OBRAS, SERV PÚB. TRANSPORTE	0.00	0.00
03.12.120	SEC. MUN. DE SEGURANÇA CIDADÃ E TRÂNSITO	0.00	0.00
03.12.500	SECRETARIA MUN. DE ASSISTÊNCIA SOCIAL E TRABALHO	0.00	0.00
03.12.510	FUNDO MUNICIPAL DE ASSISTÊNCIA SOCIAL	0.00	0.00
03.12.520	FUNDO MUNICIPAL DA CRIANÇA E DO ADOLESCENTE	0.00	0.00
03.12.580	FUNDO MUNICIPAL PENITENCIÁRIO - FUNPREM	0.00	0.00
03.14.140	SEC. MUN. DE MEIO AMBIENTE E SUSTENTABILIDADE	0.00	0.00
03.14.500	FUNDO MUNICIPAL DE MEIO AMBIENTE	0.00	0.00
03.88.880	ENCARGOS GERAIS DO MUNICÍPIO	68.629.104,10	0.00
03.99.990	RESERVA DE CONTINGÊNCIA	0.00	2.201.200,00
Total Geral		68.629.104,10	2.201.200,00



PREFEITURA MUNICIPAL DE BARREIRAS

Rua Edigar de Deus Pitta

Lot. Aratu

BARREIRAS - BA

CNPJ: 13654405000195

Orçamento 2023

DEMONSTRATIVO DA DESPESA POR ÓRGÃOS E FUNÇÕES

		Total Geral
01.01.010	CAMARA MUNICIPAL DE BARREIRAS	19.974.480,00
03.02.020	GABINETE DO PREFEITO	11.646.368,00
03.02.100	FUNDO MUN DE PROTEÇÃO E DEFESA DOS DIREITOS DO CONSUMIDOR - PROCON	168.132,00
03.03.030	GABINETE DO VICE-PREFEITO	797.935,00
03.04.040	PROCURADORIA GERAL DO MUNICIPIO	5.089.598,00
03.05.050	CONTROLADORIA DO MUNICIPIO	1.479.437,00
03.06.060	SECRETARIA MUNICIPAL DE ADMINISTRAÇÃO	11.342.608,00
03.06.500	SECRETARIA MUNICIPAL DE PLANEJAMENTO	2.849.282,00
03.07.070	SECRETARIA MUNICIPAL DA FAZENDA	21.094.643,00
03.08.080	SEC. MUN. DE EDUCAÇÃO, CULTURA, ESPORTE E LAZER	19.031.950,00
03.08.500	FME - FUNDO MUNICIPAL DE EDUCAÇÃO	246.144.645,70
03.09.090	SECRETARIA MUNICIPAL DE SAÚDE	21.211.634,00
03.09.500	FUNDO MUNICIPAL DE SAÚDE DE BARREIRAS - FMSB	199.896.549,20
03.10.100	SEC. MUN. DE AGRICULTURA E TECNOLOGIA	11.691.757,00
03.10.500	SEC. MUN. DE INDÚSTRIA, COMÉRCIO E TURISMO	3.024.530,00
03.11.110	SEC. MUN. DE INFRAEST, OBRAS, SERV PÚBL. TRANSPORTE	107.953.907,00
03.12.120	SEC. MUN. DE SEGURANÇA CIDADÃ E TRÂNSITO	16.483.590,00
03.12.500	SECRETARIA MUN. DE ASSISTÊNCIA SOCIAL E TRABALHO	7.381.049,00
03.12.510	FUNDO MUNICIPAL DE ASSISTÊNCIA SOCIAL	8.052.491,00
03.12.520	FUNDO MUNICIPAL DA CRIANÇA E DO ADOLESCENTE	299.371,00
03.12.580	FUNDO MUNICIPAL PENITENCIÁRIO - FUNPREM	59.255,00
03.14.140	SEC. MUN. DE MEIO AMBIENTE E SUSTENTABILIDADE	11.656.525,00
03.14.500	FUNDO MUNICIPAL DE MEIO AMBIENTE	419.570,00
03.88.880	ENCARGOS GERAIS DO MUNICÍPIO	68.629.104,10
03.99.990	RESERVA DE CONTINGÊNCIA	2.201.200,00
Total Geral		798.579.611,00



PREFEITURA MUNICIPAL DE BARREIRAS

Rua Edigar de Deus Pitta

Lot. Aratu

BARREIRAS - BA

CNPJ: 13654405000195

Orçamento 2023
Resumo Geral da Despesa

Valores expressos em R\$

Código	Especificação	Elemento	Modalidade	Categoria Econômica
3.0.0.0.00.00.00	DESPESAS CORRENTES			602.949.023,45
3.1.0.0.00.00.00	PESSOAL E ENCARGOS SOCIAIS			342.208.345,90
3.1.7.0.00.00.00	Transferências a Instituições Multigovernamentais		1.035.503,00	
3.1.7.1.00.00.00	TRANSFERÊNCIAS A CONSÓRCIOS PÚBLICOS		1.035.503,00	
3.1.7.1.70.00.00	RATEIO PELA PARTICIPAÇÃO EM CONSÓRCIO PÚBLICO	1.035.503,00		
3.1.9.0.00.00.00	APLICAÇÕES DIRETAS		341.172.842,90	
3.1.9.0.01.00.00	Aposentadorias e Reformas	16.006,00		
3.1.9.0.01.02.00	Aposentadorias e Reformas Recursos do Tesouro	16.006,00		
3.1.9.0.04.00.00	Contratação por Tempo Determinado	57.228.746,25		
3.1.9.0.08.00.00	Outros Benefícios Assistenciais do servidor militar	5.000,00		
3.1.9.0.11.00.00	Vencimentos e Vantagens Fixas Pessoal Civil,	225.268.723,00		
3.1.9.0.13.00.00	Obrigações Patronais	57.337.484,65		
3.1.9.0.16.00.00	Outras Despesas Variáveis Pessoal Civil	4.831,00		
3.1.9.0.34.00.00	Outs. Desp. P.Dec.Contr.Terceirização	4.401,00		
3.1.9.0.91.00.00	Sentenças Judiciais	294.525,00		
3.1.9.0.92.00.00	Despesas de Exercícios Anteriores	350.845,00		
3.1.9.0.94.00.00	IDENIZAÇÕES RESTITUIÇÕES TRABALHISTAS	38.380,00		
3.1.9.0.96.00.00	RESSARC. DESPESAS DE PESSOAL REQUISITADO	623.901,00		
3.2.0.0.00.00.00	JUROS E ENCARGOS DA DÍVIDA			1.008.097,00
3.2.9.0.00.00.00	APLICAÇÕES DIRETAS		1.008.097,00	
3.2.9.0.21.00.00	JUROS SOBRE A DÍVIDA POR CONTRATO	950.580,00		
3.2.9.0.22.00.00	Outros Encargos sobre a Dívida por Contrato	57.517,00		
3.3.0.0.00.00.00	OUTRAS DESPESAS CORRENTES			259.732.580,55
3.3.5.0.00.00.00	TRANSF. INSTITUIÇÕES PRIVADAS SEM FINS LUCRATIVOS		7.709.698,00	
3.3.5.0.43.00.00	Subvenções Sociais	7.709.698,00		
3.3.6.7.83.00.00	Despesas Decorrentes de Contrato de Parceria Público Privado, exceto Subvenções Econômica	105.500,00		
3.3.7.0.00.00.00	TRANSFERÊNCIAS A INSTITUIÇÕES MULTIGOVERNAMENTAIS		1.554.781,00	
3.3.7.1.00.00.00	TRANSFERÊNCIAS A CONSÓRCIOS PÚBLICOS		1.554.781,00	
3.3.7.1.70.00.00	Rateio pela Participação em Consórcio Público	1.554.781,00		
3.3.9.0.00.00.00	APLICAÇÕES DIRETAS		250.362.601,55	
3.3.9.0.14.00.00	Diárias Civil	965.164,00		
3.3.9.0.18.00.00	Auxílio Financeiro a Estudantes	693.272,00		
3.3.9.0.19.00.00	Auxílio Fardamento	5.751,00		
3.3.9.0.20.00.00	Auxílio Financeiro a Pesquisadores	17.255,00		
3.3.9.0.30.00.00	Material de Consumo	50.508.221,00		
3.3.9.0.31.00.00	Premiações Cult, Artísti. Científicas, Desp.e outs	93.906,00		
3.3.9.0.32.00.00	Material, Bens ou Serv. para Distribuição Gratuita.	10.531.123,20		
3.3.9.0.33.00.00	Passagens e Despesas com Locomoção	388.566,00		
3.3.9.0.34.00.00	Outras Despesas de Pessoal decorrentes de Contratos de Terceirização	11.440,00		
3.3.9.0.35.00.00	Serviços de Consultoria	1.895.226,00		
3.3.9.0.36.00.00	Outros Serviços de Terceiros Pessoa Física	3.955.033,00		
3.3.9.0.37.00.00	Locação de Mão de obra	40.261,00		
3.3.9.0.39.00.00	Outros Serviços Terceiros Pessoa Jurídica	154.849.704,00		
3.3.9.0.40.00.00	Serviços de Tecnologia da Info. e Comunicação - P. Jurídica	8.737.750,00		
3.3.9.0.41.00.00	Contribuições	242.642,00		
3.3.9.0.45.00.00	Subvenções Econômicas	12.448,00		



PREFEITURA MUNICIPAL DE BARREIRAS

Rua Edigar de Deus Pitta

Lot. Aratu

BARREIRAS - BA

CNPJ: 13654405000195

Orçamento 2023
Resumo Geral da Despesa

Valores expressos em R\$

Código	Especificação	Elemento	Modalidade	Categoria Econômica
3.3.9.0.46.00.01	Auxílio Alimentação	180.603,00		
3.3.9.0.47.00.01	Obrigações Tributárias e Contributivas	7.456.430,00		
3.3.9.0.48.00.01	Outros Auxílios Financeiros a Pessoas Físicas	1.647.446,00		
3.3.9.0.49.00.01	Auxílio Transporte	887.485,35		
3.3.9.0.91.00.01	Sentenças Judiciais (que não pessoal e encargos)	930.098,00		
3.3.9.0.92.00.01	Despesas de Exercícios Anteriores	1.479.476,00		
3.3.9.0.93.00.01	INDENIZAÇÕES E RESTITUIÇÕES	4.630.781,00		
3.3.9.0.95.00.01	INDENIZ. P/ EXECUÇÃO TRABALHOS DE CAMPO	102.490,00		
3.3.9.3.00.00.01	APLICAÇÃO DIRETA OPERAÇÕES COM CONSÓRCIO PÚBLICO DO QUAL O ENTE PARTICIPE		100.030,00	
3.3.9.3.39.00.01	Outros Serviços de Terceiros Pessoa	100.030,00		
4.0.0.0.00.00.01	DESPESAS DE CAPITAL			193.429.387,55
4.4.0.0.00.00.01	INVESTIMENTOS			123.104.855,45
4.4.7.0.00.00.01	TRANSFERÊNCIAS A INSTITUIÇÕES MULTIGOVERNAMENTAIS		262.609,00	
4.4.7.1.00.00.01	TRANSFERÊNCIAS A CONSÓRCIOS PÚBLICOS		262.609,00	
4.4.7.1.70.00.01	Rateio pela Participação em Consórcio Público	262.609,00		
4.4.9.0.00.00.01	APLICAÇÕES DIRETAS		122.842.246,45	
4.4.9.0.30.00.01	Material de Consumo	880.337,00		
4.4.9.0.35.00.01	Serviços de Consultoria	316.574,00		
4.4.9.0.36.00.01	Outros Serviços de Terceiros Pessoa Física.	60.090,00		
4.4.9.0.39.00.01	Outros Serviços Terceiros Pessoa Jurídica.	11.965.968,00		
4.4.9.0.51.00.01	Obras e Instalações	92.464.334,20		
4.4.9.0.52.00.01	Equipamentos e Material Permanente	12.610.975,25		
4.4.9.0.61.00.01	AQUISIÇÃO DE IMOVEIS	121.871,00		
4.4.9.0.92.00.01	Despesas de Exercícios Anteriores	108.910,00		
4.4.9.0.93.00.01	Indenizações e Restituições	268.510,00		
4.4.9.3.00.00.01	APLICAÇÃO DIRETA OPERAÇÕES COM CONSÓRCIO PÚBLICO DO QUAL O ENTE PARTICIPE		4.044.677,00	
4.4.9.3.39.00.01	Outros Serviços de Terceiros Pessoa Jurídica	2.304.557,00		
4.4.9.3.51.00.01	Obras e Instalações	1.740.120,00		
4.5.0.0.00.00.01	INVERSÕES FINANCEIRAS			11.103.330,00
4.5.6.7.82.00.01	Aporte de Recursos pelo Parceiro Público em Favor do Parceiro Privado Decorrente de Contribuição	765.500,00		
4.5.6.7.83.00.01	Despesas Decorrentes de Contrato de Parceria Público Privado, exceto Subvenções Econômica	10.337.830,00		
4.6.0.0.00.00.01	AMORTIZAÇÃO DA DIVIDA			59.221.202,10
4.6.9.0.00.00.01	APLICAÇÕES DIRETAS		59.221.202,10	
4.6.9.0.21.00.01	Juros sobre a Dívida por Contrato	21.725.269,10		
4.6.9.0.71.00.01	Principal da Dívida Contratual Resgatado	37.250.353,00		
4.6.9.0.75.00.01	Correção Monetária da Dívida de Operações de Crédito Por Antecipação da Receita	245.580,00		
9.0.0.0.00.00.01	RESERVA DE CONTINGÊNCIA			2.201.200,00
9.9.0.0.00.00.01	RESERVA DE CONTINGÊNCIA			2.201.200,00
9.9.9.9.00.00.01	RESERVA DE CONTINGENCIA.		2.201.200,00	
9.9.9.9.99.00.01	RESERVA DE CONTINGÊNCIA	2.201.200,00		
9.9.9.9.99.99.01	RESERVA DE CONTINGENCIA	2.201.200,00		
9.9.9.9.99.99.91	RESERVA DE CONTINGENCIA	2.201.200,00		



PREFEITURA MUNICIPAL DE BARREIRAS

Rua Edigar de Deus Pitta

Lot. Aratu

BARREIRAS - BA

CNPJ: 13654405000195

Orçamento 2023
Resumo Geral da Despesa

Valores expressos em R\$

Código	Especificação	Elemento	Modalidade	Categoria Econômica
				Total: 798.579.611,00