

**LEI Nº 1.316, DE 27 NOVEMBRO DE 2018.**

*“Estima a Receita e Fixa a Despesa do  
Orçamento Anual do Município de  
BARREIRAS, para o exercício de 2019”.*

**O PREFEITO MUNICIPAL DE BARREIRAS-BA**, no uso de suas atribuições legais que lhe são conferidas pela Lei Orgânica Municipal, faço saber que a Câmara Municipal de Vereadores aprovou e eu sanciono a seguinte Lei:

**TÍTULO I**

**DO CONTEÚDO DA LEI ORÇAMENTÁRIA**

**Art. 1º** - Este Projeto de Lei estima a receita e fixa a despesa do orçamento-programa do Município de Barreiras, para o exercício financeiro de 2019, compreendendo:

**I** - O Orçamento Fiscal referente aos Poderes Legislativo e Executivo, seus Órgãos Entidades e Fundos da administração direta e indireta;

**II** - O Orçamento da Seguridade Social, abrangendo os Órgãos e Fundos a ela vinculados.

**TÍTULO II**

**DO ORÇAMENTO FISCAL E DA SEGURIDADE SOCIAL**

## CAPÍTULO I

### DA ESTIMATIVA DA RECEITA

**Art. 2º** - A receita total nos Orçamentos Fiscal e da Seguridade Social é estimada no mesmo valor da despesa total em R\$ **588.984.390,00** (quinhentos e oitenta e oito milhões, novecentos e oitenta e quatro mil, trezentos e noventa reais).

**Art. 3º** - A Receita decorrerá da arrecadação de tributos, contribuições e outras receitas correntes e de capital, previstos na legislação vigente, as receitas são estimadas com o seguinte desdobramento e fontes:

<b>RECEITAS CORRENTES</b>	<b>REC. ORDINÁRIOS</b>	<b>EDUC 25%</b>	<b>SAÚDE 15%</b>	<b>O. FONTES</b>	<b>TOTAL</b>
Receita Tributária	46.866.128,12	16.528.749,64	10.171.538,24	0,00	<b>73.566.416,00</b>
Receita de Contribuições	7.410.193,00	0,00	0,00	0,00	<b>7.410.193,00</b>
Receita Patrimonial	1.289.762,00	0,00	0,00	8.500.000,00	<b>9.789.762,00</b>
Transferências Correntes	150.768.539,56	11.012.451,24	30.711.200,00	162.957.372,20	<b>355.449.563,00</b>
Outras Receitas Correntes	831.865,00	0,00	0,00	0,00	<b>831.865,00</b>
<b>SOMA (1)</b>	<b>207.166.487,68</b>	<b>27.541.200,88</b>	<b>40.882.738,24</b>	<b>171.457.372,20</b>	<b>447.047.799,00</b>
<b>RECEITAS DE</b>	<b>0,00</b>	<b>0,00</b>	<b>0,00</b>	<b>73.194.992,80</b>	<b>73.194.992,80</b>

<b>CAPITAL</b>					
Alienação de Bens	0,00	0,00	0,00	10.000.000,00	<b>10.000.000,00</b>
Operações de Crédito	0,00	0,00	0,00	18.204.287,00	<b>18.204.287,00</b>
Transferências de Capital	0,00	0,00	0,00	44.990.705,80	<b>44.990.705,80</b>
Outras Receitas	0,00	0,00	0,00	0,00	<b>0,00</b>
<b>SOMA (2)</b>	<b>0,00</b>	<b>0,00</b>	<b>0,00</b>	<b>73.194.992,80</b>	<b>73.194.992,80</b>
<b>CONTA REDUTORA</b>	<b>36.708.170,80</b>	0,00	0,00	0,00	<b>36.708.170,80</b>
<b>Receita Arrecadada em Exercícios Anteriores</b>	0,00	0,00	0,00	105.449.769,00	<b>105.449.769,00</b>
<b>TOTAL GERAL</b>	<b>170.458.316,88</b>	<b>27.541.200,88</b>	<b>40.882.738,24</b>	<b>350.102.134,00</b>	<b>588.984.390,00</b>

## CAPÍTULO II

### DA FIXAÇÃO DA DESPESA

**Art. 4º** - A Despesa fixada à conta de recursos previstos neste capítulo, observada a programação anexa a esta Lei, apresenta o seguinte desdobramento:

#### **I - Por Órgãos:**

DISCRIMINAÇÃO	FISCAL	SEGURIDADE	TOTAL
Câmara Municipal	15.063.447,00	0,00	15.063.447,00
Gabinete do Prefeito	5.036.806,10	0,00	5.036.806,10
Gabinete da Vice-Prefeita	845.000,00	0,00	845.000,00
Procuradoria Geral do Município	3.967.500,00	0,00	3.967.500,00
Controladoria do Município	886.600,00	0,00	886.600,00
Sec. de Administração e Planejamento	24.240.000,00	0,00	24.240.000,00
Sec. da Fazenda	15.789.220,00	0,00	15.789.220,00
Sec. M. de Educ. Cult. Esporte e Lazer	14.049.509,00	0,00	14.049.509,00
Fundo Municipal de Educação	244.781.350,68	0,00	244.781.350,68
Secretaria Municipal de Saúde	0,00	711.960,00	711.960,00
Fundo Municipal de Saúde	0,00	110.903.868,24	110.903.868,24
Sec. Munic. de Assist. Social e Trabalho	0,00	3.305.759,80	3.305.759,80
Fundo Mun de Assistência Social	0,00	6.649.313,00	6.649.313,00
Fundo da Criança e Adolescente	0,00	310.000,00	310.000,00
Sec Infraest. Obras, Serv. Públicos e Transporte	96.378.838,77	0,00	96.378.838,77
Sec. de Segurança Cidadã e Trânsito	15.146.621,20	0,00	15.146.621,20
Sec. Agricult. Tecno, Ind. e Comércio	6.163.544,00	0,00	6.163.544,00
Sec Mun de Meio Ambiente e Turismo	6.777.105,96	0,00	6.777.105,96
Fundo do Meio Ambiente	422.054,00	0,00	422.054,00
Encargos Gerais do Município	16.695.892,25	0,00	16.695.892,25
Reserva de Contingência	860.000,00	0,00	860.000,00
<b>TOTAL GERAL</b>	<b>467.103.488,96</b>	<b>121.880.901,04</b>	<b>588.984.390,00</b>

## II - Por Funções:

DISCRIMINAÇÃO	FISCAL	SEGURIDADE	TOTAL
Legislativa	15.063.447,00	0,00	15.063.447,00
Judiciária	3.475.500,00	0,00	3.475.500,00
Essencial à Justiça	313.000,00	0,00	313.000,00
Administração	37.699.323,30	0,00	37.699.323,30
Segurança Pública	11.747.979,00	0,00	11.747.979,00
Assistência Social	0,00	10.018.016,80	10.018.016,80
Saúde	0,00	111.615.828,24	111.615.828,24
Trabalho	0,00	92.646,00	92.646,00
Educação	245.238.350,68	0,00	245.238.350,68
Cultura	8.198.909,00	0,00	8.198.909,00
Direitos e Cidadania	179.000,00	0,00	179.000,00
Urbanismo	96.029.638,77	0,00	96.029.638,77
Habitação	0,00	154.410,00	154.410,00
Saneamento	2.435.582,00	0,00	2.435.582,00
Gestão Ambiental	6.468.285,96	0,00	6.468.285,96
Agricultura	5.543.544,00	0,00	5.543.544,00
Comércio e Serviços	805.292,00	0,00	805.292,00
Comunicação	40.000,00	0,00	40.000,00
Energia	3.225.000,00	0,00	3.225.000,00
Transporte	7.351.236,00	0,00	7.351.236,00
Desporto e Lazer	5.733.600,00	0,00	5.733.600,00
Encargos Especiais	16.695.892,25	0,00	16.695.892,25
Reserva de Contingência	860.000,00	0,00	860.000,00
<b>TOTAL GERAL</b>	<b>467.103.579,96</b>	<b>121.880.901,04</b>	<b>588.984.481,00</b>

## III - Por Fontes:

<b>DESPESAS CORRENTES</b>	<b>REC. ORDINÁRIOS</b>	<b>EDUC 25%</b>	<b>SAÚDE 15%</b>	<b>O. FONTES</b>	<b>TOTAL</b>
Câmara Municipal	15.063.447,00	0,00	0,00	0,00	15.063.447,00
Gabinete do Prefeito	5.036.806,10	0,00	0,00	0,00	5.036.806,10
Gabinete da Vice- Prefeita	845.000,00	0,00	0,00	0,00	845.000,00
Procuradoria Geral do Município	3.967.500,00	0,00	0,00	0,00	3.967.500,00
Controladoria do Município	886.600,00	0,00	0,00	0,00	886.600,00
Sec. de Administração e Planejamento	14.240.000,00	0,00	0,00	10.000.000,00	24.240.000,00
Sec. da Fazenda	15.789.220,00	0,00	0,00	0,00	15.789.220,00
Sec. M. de Educ. Cult. Esporte e Lazer	9.092.500,00	0,00	0,00	4.957.009,00	14.049.509,00
Fundo Municipal de Educação - FME	1.150.000,00	27.541.200,88	0,00	216.090.150,00	244.781.350,88
Secretaria Municipal de Saúde	711.960,00	0,00	0,00	0,00	711.960,00
Fundo Municipal de Saúde - FMS	0,00	0,00	40.882.738,24	70.021.130,00	110.903.868,24
Sec. Munic. de Assist. Social e Trabalho	3.300.759,80	0,00	0,00	5.000,00	3.305.759,80
Fundo Mun. de Assistência Social	2.375.270,00	0,00	0,00	4.274.043,00	6.649.313,00
Fundo da Criança e Adolescente	310.000,00	0,00	0,00	0,00	310.000,00

Sec. Infraest. Obras, Serv. Públicos e Transporte	51.920.193,77	0,00	0,00	44.458.645,00	96.378.838,77
Sec. de Segurança Cidadã e Trânsito	15.146.621,00	0,00	0,00	0,00	15.146.621,00
Sec. Agricult. Tecno., Ind. e Comércio	5.885.000,00	0,00	0,00	278.544,00	6.163.544,00
Sec. Mun. de Meio Ambiente e Turismo	6.777.105,96	0,00	0,00	0,00	6.777.105,96
Fundo do Meio Ambiente	422.054,00	0,00	0,0	0,00	422.054,00
Encargos Gerais do Município	16.678.279,25	0,00	0,00	17.613,00	16.695.892,25
Reserva de Contingência	860.000,00	0,00	0,00	0,00	860.000,00
<b>TOTAL GERAL</b>	<b>170.458.316,88</b>	<b>27.541.200,88</b>	<b>40.882.738,24</b>	<b>350.102.134,00</b>	<b>588.984.390,00</b>

**Art. 5º** - Fica o chefe do Poder Executivo autorizado a:

**I** - abrir créditos suplementares nos limites e com os recursos abaixo indicados:

a) decorrentes de superávit financeiro até o limite de 100% (cem por cento) do mesmo, de acordo com o estabelecido no art. 43, parágrafo 1º, Inciso I e parágrafo 2º da Lei 4.320/64;

b) decorrentes do excesso de arrecadação até o limite de 100% (cem por cento) dos mesmos, conforme estabelecido no art. 43, parágrafo 1º, Inciso II, parágrafos 3º e 4º da Lei 4.320/64;

c) decorrentes de anulação parcial ou total de dotações, conforme o estabelecido no art. 43, parágrafo 1º, Inciso III da Lei 4.320/64, no limite de 70% (setenta por cento) das despesas autorizadas.

**II** - efetuar operações de crédito por antecipação da receita, nos limites fixados pelo Senado Federal através da Resolução 78/98 e 93/99.

**Art. 6º** - Fica o Poder Executivo autorizado a fazer uso do que dispõe o art. 66, da Lei Federal nº 4.320, de 17 de março de 1964.

**Art. 7º** - Fica o Poder Executivo autorizado a realizar operações de créditos nos termos da legislação em vigor.

**Art. 8º** - Esta Lei entra em vigor na data de sua publicação, produzindo seus efeitos a partir de 1º de janeiro de 2019.

Gabinete do Prefeito de Barreiras (BA), em 27 de novembro de 2018.



**João Barbosa de Souza Sobrinho**  
Prefeito Municipal





# PREFEITURA MUNICIPAL DE BARREIRAS

AV. CLERISTON ANDRADE, 229

CENTRO

BARREIRAS - BA

CNPJ: 13.654.405/0001-95

Orçamento 2019

## RECEITA E DESPESA POR FONTE DE RECURSO

Valores expressos em R\$

Código	Nome	Receita	%	Despesa	%
0100	Recursos Ordinários	169.183.996,08	28,72 %	170.458.317,08	28,94 %
0104	Contr. ao Prog. Ens. Fundamental -Salário Educação	3.125.000,00	0,53 %	3.125.000,00	0,53 %
0110	Rec. do Fundo de Cultura do Estado da Bahia - FCBA	189.409,00	0,03 %	189.409,00	0,03 %
0114	Transf. de Recursos do Sistema Único de Saúde-SUS	1.499.400,00	0,25 %	1.499.400,00	0,25 %
0115	Transf. do Fundo Nac. de Desen. da Educação - FNDE	4.445.643,00	0,75 %	4.445.643,00	0,75 %
0116	Contribuição de Inter. do Domínio Econômico - CIDE	336.947,00	0,06 %	336.947,00	0,06 %
0118	Transferências FUNDEB (Aplic. do 60%)	65.897.676,00	11,19 %	65.897.676,00	11,19 %
0119	Transferências FUNDEB (Aplic. do 40%)	18.586.524,00	3,16 %	18.586.524,00	3,16 %
0128	Rec. do Fundo Estadual de Assistência Social-FEAS	673.808,00	0,11 %	673.808,00	0,11 %
0129	Transf. de Rec. do Fundo Nac. Assist. Social-FNAS	3.600.235,00	0,61 %	3.600.235,00	0,61 %
0130	Transf. do Fundo de Invest. Econômico Social -FIES	10.000,00	0,00 %	10.000,00	0,00 %
0142	Royalties/Fundo Especial do Petróleo/ CFEM	1.424.345,00	0,24 %	1.424.345,00	0,24 %
0190	Operações de Crédito Internas	18.204.287,00	3,09 %	18.204.287,00	3,09 %
0192	Alienação de Bens	10.000.000,00	1,70 %	10.000.000,00	1,70 %
0194	Remuneração de Depósitos Bancários	1.274.321,00	0,22 %	0,00	0,00 %
0195	Ação Judicial FUNDEF - Precatórios	108.500.000,00	18,42 %	108.500.000,00	18,42 %
0214	Transf. Fundo a Fundo Rec. SUS do Gov. Federal C	63.799.811,00	10,83 %	63.799.811,00	10,83 %
0215	Transf. Fundo a Fundo Rec. SUS do Gov. Federal Inv	51.000,00	0,01 %	51.000,00	0,01 %
6102	Rec. de Impostos e Transf. de Impostos Saúde 15%	40.882.738,24	6,94 %	40.882.738,24	6,94 %
7101	Rec.de Impostos e Transf. de Impostos Educação 25%	27.541.200,88	4,68 %	27.541.200,88	4,68 %
8122	Transferências de Convênios do Estado - Educação	195.586,00	0,03 %	195.586,00	0,03 %
8123	Transferências de Convênios do Estado - Saúde	102.940,00	0,02 %	102.940,00	0,02 %
8124	Transferências de Convênios do Estado - Outros	202.940,00	0,03 %	202.940,00	0,03 %
9122	Transferências de Convênios da União - Educação	15.339.720,80	2,60 %	15.339.720,80	2,60 %
9123	Transferências de Convênios da União - Saúde	4.567.979,00	0,78 %	4.567.979,00	0,78 %
9124	Transferências de Convênios da União - Outros	29.348.883,00	4,98 %	29.348.883,00	4,98 %
<b>Totais</b>		<b>588.984.390,00</b>	<b>100,00 %</b>	<b>588.984.390,00</b>	<b>100,00 %</b>



# PREFEITURA MUNICIPAL DE BARREIRAS

AV. CLERISTON ANDRADE, 229

CENTRO

BARREIRAS - BA

CNPJ: 13.654.405/0001-95

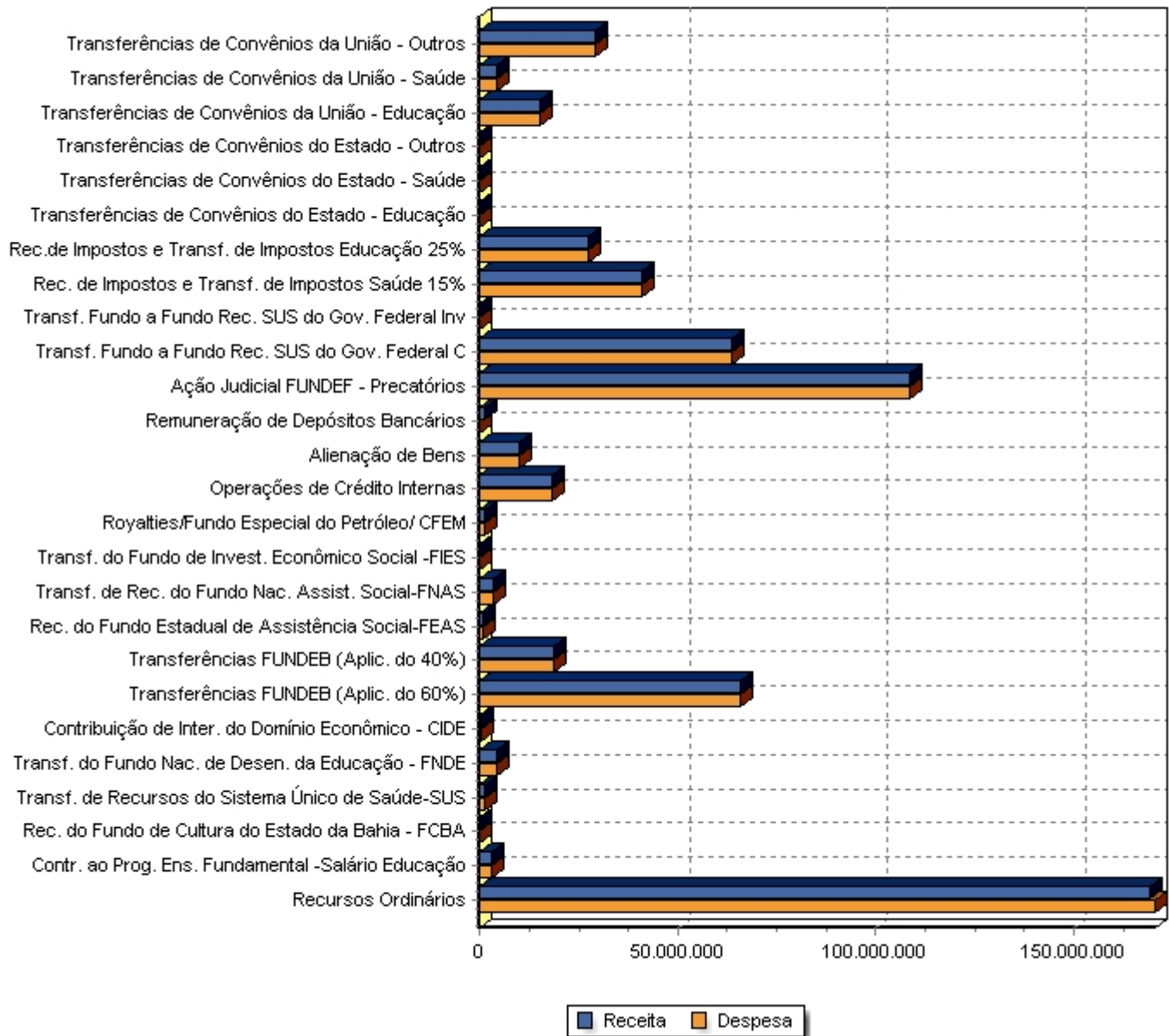
Orçamento 2019

## RECEITA E DESPESA POR FONTE DE RECURSO

Valores expressos em R\$

Codigo Nome Receita % Despesa %

### Despesa e Receita por Fonte de Recurso





# PREFEITURA MUNICIPAL DE BARREIRAS

AV. CLERISTON ANDRADE, 229

CENTRO

BARREIRAS - BA

CNPJ: 13.654.405/0001-95

## Orçamento Sumário Geral - Receita / Despesa por Funções

Valores expressos em R\$

Receitas	Total	Despesas	Total
10 - Receitas Correntes	447.047.799,00	01 - LEGISLATIVA	15.063.447,00
11 - Impostos, Taxas e Contribuições de Melhoria	73.566.416,00	02 - JUDICIÁRIA	3.475.500,00
12 - Contribuições	7.410.193,00	03 - ESSENCIAL À JUSTIÇA	313.000,00
13 - Receita Patrimonial	9.789.762,00	04 - ADMINISTRAÇÃO	37.699.232,30
17 - Transferências Correntes	355.449.563,00	06 - SEGURANÇA PÚBLICA	11.747.979,00
19 - Outras Receitas Correntes	831.865,00	08 - ASSISTÊNCIA SOCIAL	10.018.016,80
20 - Receitas de Capital	73.194.992,80	10 - SAÚDE	111.615.828,24
21 - Operações de Crédito	18.204.287,00	11 - TRABALHO	92.646,00
22 - Alienação de Bens	10.000.000,00	12 - EDUCAÇÃO	245.238.350,68
24 - Transferências de Capital	44.990.705,80	13 - CULTURA	8.198.909,00
90 - DEDUÇÕES DA RECEITA	(36.708.170,80)	14 - DIREITOS E CIDADANIA	179.000,00
97 - DEDUÇÕES DA RECEITA CORRENTE	(36.708.170,80)	15 - URBANISMO	96.029.638,77
99 - Recursos Arrecadados em Exercícios Anteriores	105.449.769,00	16 - HABITAÇÃO	154.410,00
<b>TOTAL</b>	<b>588.984.390,00</b>	17 - SANEAMENTO	2.435.582,00
		18 - GESTÃO AMBIENTAL	6.468.285,96
		20 - AGRICULTURA	5.543.544,00
		23 - Comercio e Serviços	805.292,00
		24 - COMUNICAÇÕES	40.000,00
		25 - Energia	3.225.000,00
		26 - TRANSPORTE	7.351.236,00
		27 - DESPORTO E LAZER	5.733.600,00
		28 - ENCARGOS ESPECIAIS	16.695.892,25
		99 - Reserva de Contingência	860.000,00
		<b>TOTAL</b>	<b>588.984.390,00</b>



# PREFEITURA MUNICIPAL DE BARREIRAS

AV. CLERISTON ANDRADE, 229

CENTRO

BARREIRAS - BA

CNPJ: 13.654.405/0001-95

Anexo I, da Lei Nº 4.320/64 - Orçamento 2019

**Demonstrativo de Receita e Despesa Segundo as Categorias Econômicas**

Receita		Despesa	
Receitas Correntes	447.047.799,00	DESPESAS CORRENTES	374.110.582,95
Impostos, Taxas e Contribuições de Melhoria	73.566.416,00	PESSOAL E ENCARGOS SOCIAIS	211.094.706,71
Contribuições	7.410.193,00	JUROS E ENCARGOS DA DÍVIDA	136.910,20
Receita Patrimonial	9.789.762,00	OUTRAS DESPESAS CORRENTES	162.878.966,04
Transferências Correntes	355.449.563,00		
Outras Receitas Correntes	831.865,00		
Recursos Arrecadados em Exercícios Anteriores	105.449.769,00		
<b>Sub-total R\$:</b>	<b>552.497.568,00</b>	<b>Sub-total R\$:</b>	<b>0,00</b>
Receitas de Capital	73.194.992,80	DESPESAS DE CAPITAL	214.013.807,05
Operações de Crédito	18.204.287,00	INVESTIMENTOS	203.143.507,05
Alienação de Bens	10.000.000,00	INVERSÕES FINANCEIRAS	10.000,00
Transferências de Capital	44.990.705,80	AMORTIZAÇÃO DA DIVIDA	10.860.300,00
<b>Sub-total R\$:</b>	<b>73.194.992,80</b>	<b>Sub-total R\$:</b>	<b>214.013.807,05</b>
DEDUÇÕES DA RECEITA	-36.708.170,80	RESERVA DE CONTINGÊNCIA	860.000,00
DEDUÇÕES DA RECEITA CORRENTE	-36.708.170,80		
<b>Sub-total R\$:</b>	<b>-36.708.170,80</b>	<b>Sub-total R\$:</b>	<b>860.000,00</b>
<b>Total R\$:</b>	<b>588.984.390,00</b>	<b>Total R\$:</b>	<b>588.984.390,00</b>



# PREFEITURA MUNICIPAL DE BARREIRAS

AV. CLERISTON ANDRADE, 229

CENTRO

BARREIRAS - BA

CNPJ: 13.654.405/0001-95

## Anexo I - Orçamento 2019 Resumo Geral da Receita

Valores expressos em R\$

Código	Especificação	Rubrica	Fonte	Categoria Econômica
1.0.0.0.00.0.0.00.00.00	Receitas Correntes			447.047.799,00
1.1.0.0.00.0.0.00.00.00	Impostos, Taxas e Contribuições de Melhoria		73.566.416,00	
1.1.1.0.00.0.0.00.00.00	Impostos		63.572.114,00	
1.1.1.3.00.0.0.00.00.00	Impostos sobre a Renda e Proventos de Qualquer Natureza	17.160.977,00		
1.1.1.3.03.0.0.00.00.00	Imposto sobre a Renda - Retido na Fonte	17.160.977,00		
1.1.1.3.03.1.0.00.00.00	Imposto sobre a Renda - Retido na Fonte - Trabalho	14.566.440,00		
1.1.1.3.03.1.1.00.00.00	Imposto sobre a Renda - Retido na Fonte - Trabalho - Principal	14.566.440,00		
1.1.1.3.03.1.1.00.00.01	Imposto sobre a Renda - Retido na Fonte - Trabalho - Principal - PM	11.146.440,00		
1.1.1.3.03.1.1.00.00.02	Imposto sobre a Renda - Retido na Fonte - Trabalho - Principal - FMS	3.320.000,00		
1.1.1.3.03.1.1.00.00.03	Imposto sobre a Renda - Retido na Fonte - Trabalho - Principal - FMA	100.000,00		
1.1.1.3.03.4.0.00.00.00	Imposto sobre a Renda - Retido na Fonte - Outros Rendimentos	2.594.537,00		
1.1.1.3.03.4.1.00.00.00	Imposto sobre a Renda - Retido na Fonte - Outros Rendimentos - Principal	2.594.537,00		
1.1.1.3.03.4.1.00.00.01	Imposto sobre a Renda - Retido na Fonte - Outros Rendimentos - Prin	1.739.000,00		
1.1.1.3.03.4.1.00.00.02	Imposto sobre a Renda - Retido na Fonte - Outros Rendimentos - Prin	835.537,00		
1.1.1.3.03.4.1.00.00.03	Imposto sobre a Renda - Retido na Fonte - Outros Rendimentos - Prin	20.000,00		
1.1.1.8.00.0.0.00.00.00	Impostos Específicos de Estados/DF Municípios	46.411.137,00		
1.1.1.8.01.0.0.00.00.00	Impostos sobre o Patrimônio para Estados/DF/Municípios	19.671.222,00		
1.1.1.8.01.1.0.00.00.00	Imposto sobre a Propriedade Predial e Territorial Urbana	13.817.025,00		
1.1.1.8.01.1.1.00.00.00	Imposto sobre a Propriedade Predial e Territorial Urbana - Principal	9.000.100,00		
1.1.1.8.01.1.2.00.00.00	Imposto sobre a Propriedade Predial e Territorial Urbana - Multas e Juros	85.930,00		
1.1.1.8.01.1.3.00.00.00	Imposto sobre a Propriedade Predial e Territorial Urbana - Dívida Ativa	2.476.265,00		
1.1.1.8.01.1.4.00.00.00	Imposto sobre a Propriedade Predial e Territorial Urbana - Dívida Ativa - M	2.254.730,00		
1.1.1.8.01.4.0.00.00.00	Imposto sobre Transmissão Inter Vivos de Bens Imóveis e de Direitos Reais	5.854.197,00		
1.1.1.8.01.4.1.00.00.00	Imposto sobre Transmissão Inter Vivos de Bens Imóveis e de Direitos Reais	5.816.110,00		
1.1.1.8.01.4.2.00.00.00	Imposto sobre Transmissão Inter Vivos de Bens Imóveis e de Direitos Reais	30.882,00		
1.1.1.8.01.4.3.00.00.00	Imposto sobre Transmissão Inter Vivos de Bens Imóveis e de Direitos Reais	5.147,00		
1.1.1.8.01.4.4.00.00.00	Imposto sobre Transmissão Inter Vivos de Bens Imóveis e de Direitos Reais	2.058,00		
1.1.1.8.02.0.0.00.00.00	Impostos sobre a Produção, circulação de Mercadorias e Serviços	26.739.915,00		
1.1.1.8.02.3.0.00.00.00	Imposto sobre Serviços de Qualquer Natureza	26.739.915,00		
1.1.1.8.02.3.1.00.00.00	Imposto sobre Serviços de Qualquer Natureza - Principal	25.637.994,00		
1.1.1.8.02.3.1.00.00.01	Imposto sobre Serviços de Qualquer Natureza - Principal - PM	18.270.700,00		
1.1.1.8.02.3.1.00.00.02	Imposto sobre Serviços de Qualquer Natureza - Principal - FMS	1.462.294,00		
1.1.1.8.02.3.1.00.00.03	Imposto sobre Serviços de Qualquer Natureza - Principal - FMAS	25.000,00		
1.1.1.8.02.3.1.00.00.04	Imposto sobre Serviços de Qualquer Natureza - Principal - Simples N	5.880.000,00		
1.1.1.8.02.3.2.00.00.00	Imposto sobre Serviços de Qualquer Natureza - Multas e Juros	263.526,00		
1.1.1.8.02.3.2.00.00.01	Imposto sobre Serviços de Qualquer Natureza - Multas e Juros - PM	257.350,00		
1.1.1.8.02.3.2.00.00.02	Imposto sobre Serviços de Qualquer Natureza - Multas e Juros - FMS	5.147,00		
1.1.1.8.02.3.2.00.00.03	Imposto sobre Serviços de Qualquer Natureza - Multas e Juros - FM/	1.029,00		



# PREFEITURA MUNICIPAL DE BARREIRAS

AV. CLERISTON ANDRADE, 229

CENTRO

BARREIRAS - BA

CNPJ: 13.654.405/0001-95

## Anexo I - Orçamento 2019 Resumo Geral da Receita

Valores expressos em R\$

Código	Especificação	Rubrica	Fonte	Categoria Econômica
1.1.1.8.02.3.3.00.00.00	Imposto sobre Serviços de Qualquer Natureza - Dívida Ativa	708.691,00		
1.1.1.8.02.3.3.00.00.01	Imposto sobre Serviços de Qualquer Natureza - Dívida Ativa - PM	693.250,00		
1.1.1.8.02.3.3.00.00.02	Imposto sobre Serviços de Qualquer Natureza - Dívida Ativa - FMS	10.294,00		
1.1.1.8.02.3.3.00.00.03	Imposto sobre Serviços de Qualquer Natureza - Dívida Ativa - FMAS	5.147,00		
1.1.1.8.02.3.4.00.00.00	Imposto sobre Serviços de Qualquer Natureza - Dívida Ativa - Multas e Jur	129.704,00		
1.1.1.8.02.3.4.00.00.01	Imposto sobre Serviços de Qualquer Natureza - Dívida Ativa - Multas	123.528,00		
1.1.1.8.02.3.4.00.00.02	Imposto sobre Serviços de Qualquer Natureza - Dívida Ativa - Multas	5.147,00		
1.1.1.8.02.3.4.00.00.03	Imposto sobre Serviços de Qualquer Natureza - Dívida Ativa - Multas	1.029,00		
1.1.2.0.00.0.0.00.00.00	Taxas		9.994.302,00	
1.1.2.1.00.0.0.00.00.00	Taxas pelo Exercício do Poder de Polícia	7.691.493,00		
1.1.2.1.01.0.0.00.00.00	Taxas de Inspeção, Controle e Fiscalização	6.147.465,00		
1.1.2.1.01.1.0.00.00.00	Taxas de Inspeção, Controle e Fiscalização	6.147.465,00		
1.1.2.1.01.1.1.00.00.00	Taxas de Inspeção, Controle e Fiscalização - Principal	4.915.657,00		
1.1.2.1.01.1.1.00.00.01	Taxa de Fiscalização de Vigilância Sanitária - TVS	480.000,00		
1.1.2.1.01.1.1.00.00.02	Taxa de Licença para Func. de Estabelec. Comerciais, Indústrias e F	2.910.000,00		
1.1.2.1.01.1.1.00.00.03	Taxa de Publicidade Comercial	800.000,00		
1.1.2.1.01.1.1.00.00.04	Taxa de Funcionamento de Estabelecimentos em Horário Especial	21.236,00		
1.1.2.1.01.1.1.00.00.05	Taxa de Licença para Execução de Obras - TLO	673.833,00		
1.1.2.1.01.1.1.00.00.06	Taxa de Autorização de Funcionamento de Transporte	10.000,00		
1.1.2.1.01.1.1.00.00.07	Taxa de Utilização de Área de Dom. Publico	10.294,00		
1.1.2.1.01.1.1.00.00.08	Taxa de Aprovação do Projeto de Construção Civil	5.147,00		
1.1.2.1.01.1.1.00.00.09	Taxa de Apreensão, Depósito ou Liberação de Animais	5.147,00		
1.1.2.1.01.1.2.00.00.00	Taxas de Inspeção, Controle e Fiscalização - Multas e Juros	397.402,00		
1.1.2.1.01.1.2.00.00.01	Taxa de Fiscalização de Vigilância Sanitária - TVS - Multas e Juros	42.000,00		
1.1.2.1.01.1.2.00.00.02	Taxa de Licença para Func. de Estabelec. Comerciais, Indústrias e F	200.000,00		
1.1.2.1.01.1.2.00.00.03	Taxa de Publicidade Comercial - Multas e Juros	100.000,00		
1.1.2.1.01.1.2.00.00.04	Taxa de Funcionamento de Estabelecimentos em Horário Especial - M	770,00		
1.1.2.1.01.1.2.00.00.05	Taxa de Licença para Execução de Obras - TLO - Multas e Juros	50.000,00		
1.1.2.1.01.1.2.00.00.06	Taxa de Autorização de Funcionamento de Transporte - Multas e Ju	1.544,00		
1.1.2.1.01.1.2.00.00.07	Taxa de Utilização de Área de Dom. Publico - Multas e Juros	1.544,00		
1.1.2.1.01.1.2.00.00.08	Taxa de Aprovação do Projeto de Construção Civil - Multas e Juros	772,00		
1.1.2.1.01.1.2.00.00.09	Taxa de Apreensão, Depósito ou Liberação de Animais - Multas e Ju	772,00		
1.1.2.1.01.1.3.00.00.00	Taxas de Inspeção, Controle e Fiscalização - Dívida Ativa	746.174,00		
1.1.2.1.01.1.3.00.00.01	Taxa de Fiscalização de Vigilância Sanitária - TVS - Dívida Ativa	40.000,00		
1.1.2.1.01.1.3.00.00.02	Taxa de Licença para Func. de Estabelec. Comerciais, Indústrias e F	350.000,00		
1.1.2.1.01.1.3.00.00.03	Taxa de Publicidade Comercial - Dívida Ativa	100.000,00		
1.1.2.1.01.1.3.00.00.04	Taxa de Funcionamento de Estabelecimentos em Horário Especial - C	150.000,00		
1.1.2.1.01.1.3.00.00.05	Taxa de Licença para Execução de Obras - TLO - Dívida Ativa	100.000,00		



# PREFEITURA MUNICIPAL DE BARREIRAS

AV. CLERISTON ANDRADE, 229

CENTRO

BARREIRAS - BA

CNPJ: 13.654.405/0001-95

## Anexo I - Orçamento 2019 Resumo Geral da Receita

Valores expressos em R\$

Código	Especificação	Rubrica	Fonte	Categoria Econômica
1.1.2.1.01.1.3.00.00.06	Taxa de Autorização de Funcionamento de Transporte - Dívida Ativa	2.058,00		
1.1.2.1.01.1.3.00.00.07	Taxa de Utilização de Área de Dom. Publico - Dívida Ativa	2.058,00		
1.1.2.1.01.1.3.00.00.08	Taxa de Aprovação do Projeto de Construção Civil - Dívida Ativa	1.029,00		
1.1.2.1.01.1.3.00.00.09	Taxa de Apreensão, Depósito ou Liberação de Animais - Dívida Ativa	1.029,00		
1.1.2.1.01.1.4.00.00.00	Taxas de Inspeção, Controle e Fiscalização - Dívida Ativa - Multas e Juros	88.232,00		
1.1.2.1.01.1.4.00.00.01	Taxa de Fiscalização de Vigilância Sanitária - TVS - Multas e Juros d	5.000,00		
1.1.2.1.01.1.4.00.00.02	Taxa de Licença para Func. de Estabelec. Comerciais, Indústrias e F	50.000,00		
1.1.2.1.01.1.4.00.00.03	Taxa de Publicidade Comercial - Multas e Juros da Dívida Ativa	20.000,00		
1.1.2.1.01.1.4.00.00.04	Taxa de Func. de Estabelecimentos em Horário Especial - Multas e Ju	2.000,00		
1.1.2.1.01.1.4.00.00.05	Taxa de Licença para Execução de Obras - TLO - Multas e Juros da	10.000,00		
1.1.2.1.01.1.4.00.00.06	Taxa de Autorização de Funcionamento de Transporte - Multas e Jur	411,00		
1.1.2.1.01.1.4.00.00.07	Taxa de Utilização de Área de Dom. Publico - Multas e Juros da Divid	411,00		
1.1.2.1.01.1.4.00.00.08	Taxa de Aprovação do Projeto de Construção Civil - Multas e Juros d	205,00		
1.1.2.1.01.1.4.00.00.09	Taxa de Apreensão, Depósito ou Liberação de Animais - Multas e Ju	205,00		
1.1.2.1.04.0.0.00.00.00	Taxa de Controle e Fiscalização Ambiental	248.982,00		
1.1.2.1.04.1.0.00.00.00	Taxa de Controle e Fiscalização Ambiental	248.982,00		
1.1.2.1.04.1.1.00.00.00	Taxa de Controle e Fiscalização Ambiental - Principal	240.748,00		
1.1.2.1.04.1.2.00.00.00	Taxa de Controle e Fiscalização Ambiental - Multas e Juros	2.058,00		
1.1.2.1.04.1.3.00.00.00	Taxa de Controle e Fiscalização Ambiental - Dívida Ativa	5.147,00		
1.1.2.1.04.1.4.00.00.00	Taxa de Controle e Fiscalização Ambiental - Dívida Ativa - Multas e Juros	1.029,00		
1.1.2.1.99.0.0.00.00.00	Outras Taxas pelo Exercício do Poder de Polícia	1.295.046,00		
1.1.2.1.99.1.0.00.00.00	Outras Taxas pelo Exercício do Poder de Polícia	1.295.046,00		
1.1.2.1.99.1.1.00.00.00	Outras Taxas pelo Exercício do Poder de Polícia - Principal	1.295.046,00		
1.1.2.1.99.1.1.00.00.01	Taxas de Festejos Populares	300.000,00		
1.1.2.1.99.1.1.00.00.02	Taxas de Preço Público	51.470,00		
1.1.2.1.99.1.1.00.00.99	Taxas Diversas pelo Exercício do Poder de policia	943.576,00		
1.1.2.2.00.0.0.00.00.00	Taxas pela Prestação de Serviços	2.302.809,00		
1.1.2.2.01.0.0.00.00.00	Taxas pela Prestação de Serviços	2.302.809,00		
1.1.2.2.01.1.0.00.00.00	Taxas pela Prestação de Serviços	2.302.809,00		
1.1.2.2.01.1.1.00.00.00	Taxas pela Prestação de Serviços - Principal	1.779.400,00		
1.1.2.2.01.1.1.00.00.01	Taxas de Cemiterios	50.000,00		
1.1.2.2.01.1.1.00.00.02	Taxa de Limpeza Pública	100.000,00		
1.1.2.2.01.1.1.00.00.03	Taxa de Água e Esgoto	600.000,00		
1.1.2.2.01.1.1.00.00.99	Diversas Taxas Pela Prest. de Serviços	1.029.400,00		
1.1.2.2.01.1.2.00.00.00	Taxas pela Prestação de Serviços - Multas e Juros	190.575,00		
1.1.2.2.01.1.2.00.00.01	Taxa de Cemitérios - Multas e Juros	1.029,00		
1.1.2.2.01.1.2.00.00.02	Taxa de Limpeza Pública - Multas e Juros	1.029,00		
1.1.2.2.01.1.2.00.00.03	Taxa de Água e Esgoto - Multas e Juros	2.058,00		



# PREFEITURA MUNICIPAL DE BARREIRAS

AV. CLERISTON ANDRADE, 229

CENTRO

BARREIRAS - BA

CNPJ: 13.654.405/0001-95

## Anexo I - Orçamento 2019 Resumo Geral da Receita

Valores expressos em R\$

Código	Especificação	Rubrica	Fonte	Categoria Econômica
1.1.2.2.01.1.2.00.00.99	Diversas Taxas pela Prestação de Serviços - Multas e Juros	186.459,00		
1.1.2.2.01.1.3.00.00.00	Taxas pela Prestação de Serviços - Dívida Ativa	194.030,00		
1.1.2.2.01.1.3.00.00.01	Taxa de Cemitérios - Dívida Ativa	1.029,00		
1.1.2.2.01.1.3.00.00.02	Taxa de Limpeza Pública - Dívida Ativa	2.058,00		
1.1.2.2.01.1.3.00.00.03	Taxa de Água e Esgoto - Dívida Ativa	3.088,00		
1.1.2.2.01.1.3.00.00.99	Diversas Taxas pela Prestação de Serviços - Dívida Ativa	187.855,00		
1.1.2.2.01.1.4.00.00.00	Taxas pela Prestação de Serviços - Dívida Ativa - Multas e Juros	138.804,00		
1.1.2.2.01.1.4.00.00.01	Taxa de Cemitérios - Multas e Juros da Dívida Ativa	1.029,00		
1.1.2.2.01.1.4.00.00.02	Taxa de Limpeza Pública - Multas e Juros da Dívida Ativa	1.029,00		
1.1.2.2.01.1.4.00.00.03	Taxa de Água e Esgoto - Multas e Juros da Dívida Ativa	1.029,00		
1.1.2.2.01.1.4.00.00.99	Diversas Taxas pela Prestação de Serviços - Multas e Juros da Dívida Ativa	135.717,00		
1.2.0.0.00.0.0.00.00.00	Contribuições		7.410.193,00	
1.2.4.0.00.0.0.00.00.00	Contribuição para o Custeio do Serviço de Iluminação Pública		7.410.193,00	
1.2.4.0.00.1.0.00.00.00	Contribuição para o Custeio do Serviço de Iluminação Pública	7.410.193,00		
1.2.4.0.00.1.1.00.00.00	Contribuição para o Custeio do Serviço de Iluminação Pública - Principal	7.410.193,00		
1.3.0.0.00.0.0.00.00.00	Receita Patrimonial		9.789.762,00	
1.3.1.0.00.0.0.00.00.00	Exploração do Patrimônio Imobiliário do Estado		15.441,00	
1.3.1.0.01.0.0.00.00.00	Aluguéis, Arrendamentos, Foros, Laudêmios, Tarifas de Ocupação	15.441,00		
1.3.1.0.01.1.0.00.00.00	Aluguéis e Arrendamentos	15.441,00		
1.3.1.0.01.1.1.00.00.00	Aluguéis e Arrendamentos - Principal	15.441,00		
1.3.2.0.00.0.0.00.00.00	Valores Mobiliários		9.774.321,00	
1.3.2.1.00.0.0.00.00.00	Juros e Correções Monetárias	9.754.321,00		
1.3.2.1.00.1.0.00.00.00	Remuneração de Depósitos Bancários	9.754.321,00		
1.3.2.1.00.1.1.00.00.00	Remuneração de Depósitos Bancários - Principal	9.754.321,00		
1.3.2.1.00.1.1.01.01.00	Rem. Dep. Banc. Rec. Vinc. FEP / Royalties / CFEM	2.000,00		
1.3.2.1.00.1.1.01.02.00	Remun. de Depósitos Bancários de Recursos Vinculados - FUNDEB - I	8.650.000,00		
1.3.2.1.00.1.1.01.02.01	Rem. Dep. Banc. Rec. Vinc. FUNDEB	150.000,00		
1.3.2.1.00.1.1.01.02.02	Rem. Dep. Banc. Rec. Vinculados - Precatórios FUNDEF	8.500.000,00		
1.3.2.1.00.1.1.01.03.00	Remuneração de Depósitos Bancários - Prin. de Rec. Vinc. ao Fundo de	112.000,00		
1.3.2.1.00.1.1.01.03.01	Rem. Dep. Banc. Rec. Proprios Vinculados - FMS / FUS (15%)	3.000,00		
1.3.2.1.00.1.1.01.03.02	Rem. Dep. Banc. Rec. Vinculados - Bloco de Atenção Básica	3.000,00		
1.3.2.1.00.1.1.01.03.03	Rem. Dep. Banc. Rec. Vinculados - Bloco Atenção de Média e Alta Complexidade	3.000,00		
1.3.2.1.00.1.1.01.03.04	Rem. Dep. Banc. Rec. Vinculados - Bloco de Vigilância em Saúde	2.000,00		
1.3.2.1.00.1.1.01.03.05	Rem. Dep. Banc. Rec. Vinculados - Bloco de Assistência Farmacêutica	1.000,00		
1.3.2.1.00.1.1.01.03.06	Rem. Dep. Banc. Rec. Vinculados - Bloco de Gestão do SUS	5.000,00		
1.3.2.1.00.1.1.01.03.07	Rem. Dep. Banc. Rec. Vinculados - Bloco Custeio	50.000,00		
1.3.2.1.00.1.1.01.03.08	Rem. Dep. Banc. Rec. Vinculados - Bloco Investimento	45.000,00		
1.3.2.1.00.1.1.01.04.00	Remuneração de Depósitos Bancários - Prin. de Rec. Vinculados à Educação	10.000,00		





# PREFEITURA MUNICIPAL DE BARREIRAS

AV. CLERISTON ANDRADE, 229

CENTRO

BARREIRAS - BA

CNPJ: 13.654.405/0001-95

## Anexo I - Orçamento 2019 Resumo Geral da Receita

Valores expressos em R\$

Código	Especificação	Rubrica	Fonte	Categoria Econômica
1.3.2.1.00.1.1.01.04.01	Rem. Dep. Banc. Rec. Proprios Vinculados - MDE (25%)	10.000,00		
1.3.2.1.00.1.1.01.06.00	Rem. Dep. Banc. Rec. Vinculados - CIDE	1.000,00		
1.3.2.1.00.1.1.01.07.00	Rem. de Depósitos Bancários - Prin. de Rec. Vinc. ao Fun. Assist. Soci	78.000,00		
1.3.2.1.00.1.1.01.07.01	Rem. Dep. Banc. Rec. Próprios - FMAS	3.000,00		
1.3.2.1.00.1.1.01.07.02	Rem. Dep. Banc. Rec. Vinculados - Programas ACESSUAS	5.000,00		
1.3.2.1.00.1.1.01.07.03	Rem. Dep. Banc. Rec. Vinculados - Bloco da Proteção Social Especi	10.000,00		
1.3.2.1.00.1.1.01.07.04	Rem. Dep. Banc. Rec. Vinculados - Bloco da Proteção Social Básica	15.000,00		
1.3.2.1.00.1.1.01.07.05	Rem. Dep. Banc. Rec. Vinculados - Bloco da Gestão do SUAS	10.000,00		
1.3.2.1.00.1.1.01.07.06	Rem. Dep. Banc. Rec. Vinculados - Bloco da Gestão do Prog. Bolsa I	15.000,00		
1.3.2.1.00.1.1.01.07.07	Rem. Dep. Banc. Rec. Vinculados - Bloco Benefício Eventual Estado	5.000,00		
1.3.2.1.00.1.1.01.07.08	Rem. Dep. Banc. Rec. Vinculados - Bloco Proteção Social Básica Es	5.000,00		
1.3.2.1.00.1.1.01.07.09	Rem. Dep. Banc. Rec. Vinculados - Bloco da PSEMC e PSEAC Estad	5.000,00		
1.3.2.1.00.1.1.01.07.10	Rem. Dep. Banc. Rec. Vinculados - Outros FEAS	5.000,00		
1.3.2.1.00.1.1.01.08.00	Rem. Dep. Banc. Rec. Vinculados - FNDE - Principal	50.970,00		
1.3.2.1.00.1.1.01.08.01	Rem. Dep. Banc. Rec. Vinculados - QSE SALARIO EDUCAÇÃO	5.000,00		
1.3.2.1.00.1.1.01.08.02	Rem. Dep. Banc. Rec. Vinculados - PNAE	20.588,00		
1.3.2.1.00.1.1.01.08.03	Rem. Dep. Banc. Rec. Vinculados - PDDE	2.000,00		
1.3.2.1.00.1.1.01.08.04	Rem. Dep. Banc. Rec. Vinculados - PNATE	2.000,00		
1.3.2.1.00.1.1.01.08.05	Rem. Dep. Banc. Rec. Vinculados - BRALF	10.294,00		
1.3.2.1.00.1.1.01.08.06	Rem. Dep. Banc. Rec. Vinculados - Brasil Carinhoso	8.000,00		
1.3.2.1.00.1.1.01.08.07	Rem. Dep. Banc. Rec. Vinculados - Apoio Financeiro as Creches	3.088,00		
1.3.2.1.00.1.1.01.99.00	Remuneração de Depósitos Bancários - Outros Rec. Vinculados	695.763,00		
1.3.2.1.00.1.1.01.99.01	Rem. Dep. Banc. Rec. Vinculados - FIES	500,00		
1.3.2.1.00.1.1.01.99.02	Rem. Dep. Banc. Rec. Vinculados - FCBA	2.000,00		
1.3.2.1.00.1.1.01.99.03	Rem. Dep. Banc. Rec. Vinculados -PETE	1.500,00		
1.3.2.1.00.1.1.01.99.04	Rem. Dep. Banc. de Convênio - PAR - Plano de Ações Articuladas	1.000,00		
1.3.2.1.00.1.1.01.99.05	Rem. Dep. Banc. de Convênio PAC I - Construção de Quadras Polies	1.000,00		
1.3.2.1.00.1.1.01.99.06	Rem. Dep. Banc. de Convênio PAC I - Construção de Creches	50.000,00		
1.3.2.1.00.1.1.01.99.07	Rem. Dep. Banc. de Convênio PAC II - Construção de Quadras Polies	20.000,00		
1.3.2.1.00.1.1.01.99.08	Rem. Dep. Banc. de Convênio PAC II - Construção de Creches	140.000,00		
1.3.2.1.00.1.1.01.99.09	Rem. Dep. Banc. de Convênio Academia de Saúde	500,00		
1.3.2.1.00.1.1.01.99.10	Rem. Dep. Banc. de Convênio Contrução de UBS	10.294,00		
1.3.2.1.00.1.1.01.99.11	Rem. Dep. Banc. de Convênio Requalificação e Reforma de UBS	500,00		
1.3.2.1.00.1.1.01.99.12	Rem. Dep. Banc. de Convênio Melhorias Sanitárias	500,00		
1.3.2.1.00.1.1.01.99.13	Rem. Dep. Banc. de Convênio do CEPROESTE	2.000,00		
1.3.2.1.00.1.1.01.99.14	Rem. Dep. Banc. de Convênio de Ampliação e Reestruturação do HGI	2.000,00		
1.3.2.1.00.1.1.01.99.15	Rem. Dep. Banc. de Convênio Outros Conv. da Saúde	3.000,00		
1.3.2.1.00.1.1.01.99.16	Rem. Dep. Banc. de Convênios / Pavimentação	102.940,00		



# PREFEITURA MUNICIPAL DE BARREIRAS

AV. CLERISTON ANDRADE, 229

CENTRO

BARREIRAS - BA

CNPJ: 13.654.405/0001-95

## Anexo I - Orçamento 2019 Resumo Geral da Receita

Valores expressos em R\$

Código	Especificação	Rubrica	Fonte	Categoria Econômica
1.3.2.1.00.1.1.01.99.17	Rem. Dep. Banc. de Convênios do PAC I - Infraestrutura Urbana	180.000,00		
1.3.2.1.00.1.1.01.99.18	Rem. Dep. Banc. de Convênios Esgotamento Sanitário - CODEVASF	1.000,00		
1.3.2.1.00.1.1.01.99.19	Rem. Dep. Banc. de Convênio do Urbanização de Assentamentos Pr	20.000,00		
1.3.2.1.00.1.1.01.99.20	Rem. Dep. Banc. de Convênio Parque Novo Tempo	2.000,00		
1.3.2.1.00.1.1.01.99.21	Rem. Dep. Banc. de Convênio Modernização do Centro Esportivo de	4.000,00		
1.3.2.1.00.1.1.01.99.22	Rem. Dep. Banc. de Convênio Construção de Praças e Centros Cultu	10.294,00		
1.3.2.1.00.1.1.01.99.23	Rem. Dep. Banc. de Convênio Construção e Reforma de Quadras Po	1.000,00		
1.3.2.1.00.1.1.01.99.24	Rem. Dep. Banc. de Convênio Compra de Maquinas e Equipamentos	1.000,00		
1.3.2.1.00.1.1.01.99.25	Rem. Dep. Banc. de Convênio Construção de Canal na Santa Luzia	25.735,00		
1.3.2.1.00.1.1.01.99.26	Rem. Dep. Banc. de Convênio Construção de Canal na Morada da Lu	2.000,00		
1.3.2.1.00.1.1.01.99.27	Rem. Dep. Banc. de Convênio Construção de Centros de Iniciação ac	1.000,00		
1.3.2.1.00.1.1.01.99.28	Rem. Dep. Banc. de Convênios Diversos Prefeitura	100.000,00		
1.3.2.1.00.1.1.01.99.99	Rem. Dep. Banc. Rec. de Demais Rec. Vinculados	10.000,00		
1.3.2.1.00.1.1.02.99.00	Remuneração de Depósitos Bancários - Prin. de Rec. Recursos Não V	154.588,00		
1.3.2.1.00.1.1.02.99.01	Rem. Dep. Banc. Rec. Próprios da Prefeitura	15.000,00		
1.3.2.1.00.1.1.02.99.02	Rem. Dep. Banc. Rec. Próprios da Câmara	1.000,00		
1.3.2.1.00.1.1.02.99.03	Rem. Dep. Banc. Rec. Próprios do FMCD	1.000,00		
1.3.2.1.00.1.1.02.99.04	Rem. Dep. Banc. Rec. Próprios do FMMA	20.588,00		
1.3.2.1.00.1.1.02.99.05	Rem. Dep. Banc. Rec. Próprios de Tributos	500,00		
1.3.2.1.00.1.1.02.99.06	Rem. Dep. Banc. Rec. Próprios da CIP	8.000,00		
1.3.2.1.00.1.1.02.99.07	Rem. Dep. Banc. Rec. Diversos de Rec. Próprios	5.000,00		
1.3.2.1.00.1.1.02.99.08	Rem. Dep. Banc. Rec. do FPM	10.000,00		
1.3.2.1.00.1.1.02.99.09	Rem. Dep. Banc. Rec. do ITR	500,00		
1.3.2.1.00.1.1.02.99.10	Rem. Dep. Banc. Rec. do ICMS ESTADUAL	10.000,00		
1.3.2.1.00.1.1.02.99.11	Rem. Dep. Banc. Rec. do ICMS EXPORTAÇÃO	1.000,00		
1.3.2.1.00.1.1.02.99.12	Rem. Dep. Banc. Rec. do IPVA	8.000,00		
1.3.2.1.00.1.1.02.99.13	Rem. Dep. Banc. Rec. do IPI	1.000,00		
1.3.2.1.00.1.1.02.99.14	Rem. Dep. Banc. Rec. do AFM	1.000,00		
1.3.2.1.00.1.1.02.99.15	Rem. Dep. Banc. Rec. do FEX	1.000,00		
1.3.2.1.00.1.1.02.99.16	Rem. Dep. Banc. Rec. da Folha de Pagamento	10.000,00		
1.3.2.1.00.1.1.02.99.17	Rem. Dep. Banc. Rec. da Folha de Pagamento 13º	10.000,00		
1.3.2.1.00.1.1.02.99.18	Rem. Dep. Banc. Rec. do Fundo de Aval	1.000,00		
1.3.2.1.00.1.1.02.99.99	Rec. Rem. Dep. Banc. Rec. de Demais Recursos Não Vinculados	50.000,00		
1.3.2.9.00.0.0.00.00.00	Outros Valores Mobiliários	20.000,00		
1.3.2.9.00.1.0.00.00.00	Outros Valores Mobiliários	20.000,00		
1.3.2.9.00.1.1.00.00.00	Outros Valores Mobiliários - Principal	20.000,00		
1.3.2.9.00.1.1.00.10.00	Renda de Operações Financeiras sob Custódia da CETIP	20.000,00		
1.7.0.0.00.0.0.00.00.00	Transferências Correntes		355.449.563,00	



# PREFEITURA MUNICIPAL DE BARREIRAS

AV. CLERISTON ANDRADE, 229

CENTRO

BARREIRAS - BA

CNPJ: 13.654.405/0001-95

## Anexo I - Orçamento 2019 Resumo Geral da Receita

Valores expressos em R\$

Código	Especificação	Rubrica	Fonte	Categoria Econômica
1.7.1.0.00.0.0.00.00.00	Transferências da União e de suas Entidades		207.428.820,00	
1.7.1.8.00.0.0.00.00.00	Transferências da União - Específica E/M	207.428.820,00		
1.7.1.8.01.0.0.00.00.00	Participação na Receita da União	107.865.510,00		
1.7.1.8.01.2.0.00.00.00	Cota-Parte do Fundo de Participação dos Municípios - Cota Mensal	95.560.864,00		
1.7.1.8.01.2.1.00.00.00	Cota-Parte do Fundo de Participação dos Municípios - Cota Mensal - Princiç	95.560.864,00		
1.7.1.8.01.2.1.00.00.01	Cota-Parte do FPM - Cota Mensal - Principal	95.560.864,00		
1.7.1.8.01.3.0.00.00.00	Cota-Parte do Fundo de Participação dos Municípios - 1% Cota entregue no m	4.217.772,00		
1.7.1.8.01.3.1.00.00.00	Cota-Parte do Fundo de Participação dos Municípios - 1% Cota entregue no	4.217.772,00		
1.7.1.8.01.3.1.00.00.01	Cota-Parte do FPM - 1% Cota Entregue no mês de Dezembro - Princiç	4.217.772,00		
1.7.1.8.01.4.0.00.00.00	Cota-Parte do Fundo de Participação dos Municípios - 1% Cota entregue no r	4.186.374,00		
1.7.1.8.01.4.1.00.00.00	Cota-Parte do Fundo de Participação dos Municípios - 1% Cota entregue no	4.186.374,00		
1.7.1.8.01.4.1.00.00.01	Cota-Parte do FPM - 1% Cota Entregue no mês de Julho - Principal	4.186.374,00		
1.7.1.8.01.5.0.00.00.00	Cota-Parte do Imposto Sobre a Propriedade Territorial Rural	3.900.500,00		
1.7.1.8.01.5.1.00.00.00	Cota-Parte do Imposto Sobre a Propriedade Territorial Rural - Principal	3.900.500,00		
1.7.1.8.01.5.1.00.00.01	Cota-Parte do ITR - Principal	3.900.500,00		
1.7.1.8.02.0.0.00.00.00	Transferência da Compensação Financeira pela Exploração de Recursos Nat	1.424.345,00		
1.7.1.8.02.2.0.00.00.00	Cota-parte da Compensação Financeira de Recursos Minerais - CFEM	16.500,00		
1.7.1.8.02.2.1.00.00.00	Cota-parte da Compensação Financeira de Recursos Minerais - CFEM - Pri	16.500,00		
1.7.1.8.02.2.1.00.00.01	Cota-parte da Compensação Financeira de Recursos Minerais - CFEM	16.500,00		
1.7.1.8.02.6.0.00.00.00	Cota-Parte do Fundo Especial do Petróleo - FEP	1.407.845,00		
1.7.1.8.02.6.1.00.00.00	Cota-Parte do Fundo Especial do Petróleo - FEP - Principal	1.407.845,00		
1.7.1.8.02.6.1.00.00.01	Cota-Parte do Fundo Especial do Petroleo - FEP - Principal	1.407.845,00		
1.7.1.8.03.0.0.00.00.00	Transferência de Recursos do Sistema Único de Saúde - SUS - Repasses Fu	63.799.811,00		
1.7.1.8.03.1.0.00.00.00	Transferência de Recursos do SUS - Atenção Básica	10.188.278,00		
1.7.1.8.03.1.0.00.00.01	Programa Agentes Comunitários de Saúde - ACS	3.545.958,00		
1.7.1.8.03.1.0.00.00.02	Piso da Atenção Básica - PAB FIXO	3.800.000,00		
1.7.1.8.03.1.0.00.00.03	Piso da Atenção Básica - PAB Variável	2.842.320,00		
1.7.1.8.03.2.0.00.00.00	Transferência de Recursos do SUS - Atenção de Média e Alta Complexidade	51.556.227,00		
1.7.1.8.03.2.0.00.00.01	Atenção à Saúde da População Procedimentos no MAC	46.785.051,00		
1.7.1.8.03.2.0.00.00.02	Atenção à Saúde da População Procedimentos no MAC - SAMU	2.135.766,00		
1.7.1.8.03.2.0.00.00.03	Atenção à Saúde da População Procedimentos no MAC - FAEC Nefrc	2.635.410,00		
1.7.1.8.03.3.0.00.00.00	Transferência de Recursos do SUS - Vigilância em Saúde	1.147.509,00		
1.7.1.8.03.3.0.00.00.01	Assistência Financeira Complementar - Agente de Combate a Endem	584.064,00		
1.7.1.8.03.3.0.00.00.02	Incentivo Financeiro para a Vigilância em Saúde	433.505,00		
1.7.1.8.03.3.0.00.00.03	Incentivo Financeiro às Ações de Vigilância e Prev e Controle das DS	129.940,00		
1.7.1.8.03.4.0.00.00.00	Transferência de Recursos do SUS - Assistência Farmacêutica	867.797,00		
1.7.1.8.03.4.0.00.00.01	Promoção da Assistência Farmacêutica e Insumos Estratégicos na A	867.797,00		
1.7.1.8.03.5.0.00.00.00	Transferência de Recursos do SUS - Gestão do SUS	40.000,00		



# PREFEITURA MUNICIPAL DE BARREIRAS

AV. CLERISTON ANDRADE, 229

CENTRO

BARREIRAS - BA

CNPJ: 13.654.405/0001-95

## Anexo I - Orçamento 2019 Resumo Geral da Receita

Valores expressos em R\$

Código	Especificação	Rubrica	Fonte	Categoria Econômica
1.7.1.8.03.5.0.00.00.01	Implementação da Segurança Alimentar e Nutricional na Saúde (FAN	40.000,00		
1.7.1.8.05.0.0.00.00.00	Transferências de Recursos do Fundo Nacional do Desenvolvimento da Educa	6.643.631,00		
1.7.1.8.05.1.0.00.00.00	Transferências do Salário-Educação	3.125.000,00		
1.7.1.8.05.1.1.00.00.00	Transferências do Salário-Educação - Principal	3.125.000,00		
1.7.1.8.05.1.1.00.00.01	Transferências da Quota do Salário-Educação - QSE	3.125.000,00		
1.7.1.8.05.2.0.00.00.00	Transferências Diretas do FNDE referentes ao Programa Dinheiro Direto na E	36.029,00		
1.7.1.8.05.2.1.00.00.00	Transferências Diretas do FNDE referentes ao Programa Dinheiro Direto na	36.029,00		
1.7.1.8.05.2.1.00.00.01	Transf. Diretas do FNDE Ref. ao Programa Dinheiro Direto na Escola -	36.029,00		
1.7.1.8.05.3.0.00.00.00	Transferências Diretas do FNDE referentes ao Programa Nacional de Alimen	2.262.864,00		
1.7.1.8.05.3.1.00.00.00	Transferências Diretas do FNDE referentes ao Programa Nacional de Alime	2.262.864,00		
1.7.1.8.05.3.1.00.00.01	PNAE - Creche	197.161,00		
1.7.1.8.05.3.1.00.00.02	PNAE - Pré Escola	299.030,00		
1.7.1.8.05.3.1.00.00.03	PNAE - EJA	98.822,00		
1.7.1.8.05.3.1.00.00.04	PNAE - Ensino Fundamental	1.398.500,00		
1.7.1.8.05.3.1.00.00.05	PNAE - AEE	50.019,00		
1.7.1.8.05.3.1.00.00.06	PNAE - Quilombola	30.882,00		
1.7.1.8.05.3.1.00.00.07	PNAE - Mais Educação Fundamental	183.303,00		
1.7.1.8.05.3.1.00.00.08	PNAE - Mais Educação Quilombola	5.147,00		
1.7.1.8.05.4.0.00.00.00	Transferências Diretas do FNDE referentes ao Programa Nacional de Apoio ;	511.738,00		
1.7.1.8.05.4.1.00.00.00	Transferências Diretas do FNDE referentes ao Programa Nacional de Apoi	511.738,00		
1.7.1.8.05.4.1.00.00.01	PNATE - Fundamental	273.676,00		
1.7.1.8.05.4.1.00.00.02	PNATE - Infantil	29.520,00		
1.7.1.8.05.4.1.00.00.03	PNATE - Médio	208.542,00		
1.7.1.8.05.5.1.00.00.00	Outras transferência do FNDE	708.000,00		
1.7.1.8.05.5.1.00.00.01	Outras transferência do FNDE	708.000,00		
1.7.1.8.06.0.0.00.00.00	Transferência Financeira do ICMS - Desoneração - L.C. Nº 87/96	286.000,00		
1.7.1.8.06.1.0.00.00.00	Transferência Financeira do ICMS - Desoneração - L.C. Nº 87/96	286.000,00		
1.7.1.8.06.1.1.00.00.00	Transferência Financeira do ICMS - Desoneração - L.C. Nº 87/96 - Principa	286.000,00		
1.7.1.8.06.1.1.00.00.01	Transf. Fin. do ICMS - Desoneração - L.C. Nº 87/96 - Principal	286.000,00		
1.7.1.8.09.0.1.00.00.00	Transferências de Recursos da Complementação da União ao Fundo de M	23.323.861,00		
1.7.1.8.09.0.1.10.00.00	Transferências de Recursos da Complementação da União ao Fundo de	23.323.861,00		
1.7.1.8.12.0.0.00.00.00	Transferências de Recursos do Fundo Nacional de Assistência Social - FNAS	3.600.235,00		
1.7.1.8.12.1.0.00.00.00	Transferências de Recursos do Fundo Nacional de Assistência Social - FNA	3.600.235,00		
1.7.1.8.12.1.0.01.00.00	Transf de Recursos-FNAS - Programas	3.600.235,00		
1.7.1.8.12.1.0.01.00.01	ACESSUAS Trabalho	200.000,00		
1.7.1.8.12.1.0.01.01.00	Bloco da Proteção Social Especial de Média Complexidade	883.400,00		
1.7.1.8.12.1.0.01.01.01	Piso Fixo de Média Complexidade - PAEFI	123.600,00		
1.7.1.8.12.1.0.01.01.02	Piso Fixo Fixo de Média Complexidade - MSE	52.800,00		



# PREFEITURA MUNICIPAL DE BARREIRAS

AV. CLERISTON ANDRADE, 229

CENTRO

BARREIRAS - BA

CNPJ: 13.654.405/0001-95

## Anexo I - Orçamento 2019 Resumo Geral da Receita

Valores expressos em R\$

Código	Especificação	Rubrica	Fonte	Categoria Econômica
1.7.1.8.12.1.0.01.01.03	Piso Fixo de Média Complexidade - Centro POP Rua	156.000,00		
1.7.1.8.12.1.0.01.01.04	Piso de Alta Complexidade I - Criança e Adolescente	50.000,00		
1.7.1.8.12.1.0.01.01.05	Piso de Alta Complexidade II - POP de Rua - Serv. Acolhimento para /	39.000,00		
1.7.1.8.12.1.0.01.01.06	Piso de Alta Complexidade I	27.000,00		
1.7.1.8.12.1.0.01.01.07	Apoio Financeiro da Proteção Social Especial	435.000,00		
1.7.1.8.12.1.0.01.02.00	Bloco da Proteção Social Básica	1.850.000,00		
1.7.1.8.12.1.0.01.02.01	Serviço de Convivência e Fortalecimento de Vínculos	558.000,00		
1.7.1.8.12.1.0.01.02.02	Piso Variável III - Equipe Volante	216.000,00		
1.7.1.8.12.1.0.01.02.03	Piso Básico Fixo - CRAS	576.000,00		
1.7.1.8.12.1.0.01.02.04	Apoio Financeiro ao Bloco da Proteção Social Básica	500.000,00		
1.7.1.8.12.1.0.01.03.00	Bloco da Gestão do SUAS	83.000,00		
1.7.1.8.12.1.0.01.03.01	Índice de Gestão Descentralizada do SUAS	83.000,00		
1.7.1.8.12.1.0.01.04.00	Bloco da Gestão do Programa Bolsa Família e do Cadastro Único	476.035,00		
1.7.1.8.12.1.0.01.04.01	Índice de Gestão Descentralizada - IGDBF	476.035,00		
1.7.1.8.12.1.0.01.05.00	PROGRAMA DA PRIMEIRA INFÂNCIA NO SUAS - CRIANÇA FELIZ	100.000,00		
1.7.1.8.12.1.0.01.06.00	Outras Transferências do FNAS	7.800,00		
1.7.1.8.99.0.0.00.00.00	Outras Transferências da União	485.427,00		
1.7.1.8.99.1.0.00.00.00	Outras Transferências da União	485.427,00		
1.7.1.8.99.1.1.00.00.00	Outras Transferências da União - Principal	485.427,00		
1.7.1.8.99.1.1.00.00.01	Comp. Financ. Esforço Exportador - FEX	330.000,00		
1.7.1.8.99.1.1.00.00.02	Apoio Financeiro aos Municípios - AFM	102.940,00		
1.7.1.8.99.1.1.00.00.99	Demais Transferências da União	52.487,00		
1.7.2.0.00.0.0.00.00.00	Transferências dos Estados e do Distrito Federal e de suas Entidades		86.860.404,00	
1.7.2.8.00.0.0.00.00.00	Transferências dos Estados - Específica E/M	86.860.404,00		
1.7.2.8.01.0.0.00.00.00	Participação na Receita dos Estados	84.130.437,00		
1.7.2.8.01.1.0.00.00.00	Cota-Parte do ICMS	70.017.322,00		
1.7.2.8.01.1.1.00.00.00	Cota-Parte do ICMS - Principal	70.017.322,00		
1.7.2.8.01.2.0.00.00.00	Cota-Parte do IPVA	13.035.000,00		
1.7.2.8.01.2.1.00.00.00	Cota-Parte do IPVA - Principal	13.035.000,00		
1.7.2.8.01.3.0.00.00.00	Cota-Parte do IPI - Municípios	741.168,00		
1.7.2.8.01.3.1.00.00.00	Cota-Parte do IPI - Municípios - Principal	741.168,00		
1.7.2.8.01.4.0.00.00.00	Cota-Parte da Contribuição de Intervenção no Domínio Econômico	336.947,00		
1.7.2.8.01.4.1.00.00.00	Cota-Parte da Contribuição de Intervenção no Domínio Econômico - Principa	336.947,00		
1.7.2.8.03.0.0.00.00.00	Transferência de Recursos do Estado para Programas de Saúde - Repasse F	1.499.400,00		
1.7.2.8.03.1.0.00.00.00	Transferência de Recursos do Estado para Programas de Saúde - Repasse	1.499.400,00		
1.7.2.8.03.1.1.00.00.00	Transferência de Recursos do Estado para Programas de Saúde - Repass	1.499.400,00		
1.7.2.8.03.1.1.00.00.01	Incentivo Financeiro para Equipe de Atenção Básica	432.000,00		
1.7.2.8.03.1.1.00.00.02	Funcionamento do Serviço de Assistência Pré-Hospitalar Móvel do S.	1.067.400,00		



# PREFEITURA MUNICIPAL DE BARREIRAS

AV. CLERISTON ANDRADE, 229

CENTRO

BARREIRAS - BA

CNPJ: 13.654.405/0001-95

## Anexo I - Orçamento 2019 Resumo Geral da Receita

Valores expressos em R\$

Código	Especificação	Rubrica	Fonte	Categoria Econômica
1.7.2.8.10.0.0.00.00.00	Transferência de Convênios dos Estados e do Distrito Federal e de Suas Entic	100.000,00		
1.7.2.8.10.9.0.00.00.00	Outras Transferências de Convênio dos Estados	100.000,00		
1.7.2.8.10.9.1.00.00.00	Outras Transferências de Convênio dos Estados - Principal	100.000,00		
1.7.2.8.10.9.1.00.00.01	Convênio para Realização de Eventos Com Potencial de Geração de	100.000,00		
1.7.2.8.99.0.0.00.00.00	Outras Transferências dos Estados	1.130.567,00		
1.7.2.8.99.1.0.00.00.00	Outras Transferências dos Estados	1.130.567,00		
1.7.2.8.99.1.1.00.00.00	Outras Transferências dos Estados - Principal	1.130.567,00		
1.7.2.8.99.1.1.00.00.01	Cota FIES	10.000,00		
1.7.2.8.99.1.1.00.00.02	FCBA - fundo de Cultura da Bahia	189.409,00		
1.7.2.8.99.1.1.00.00.03	Prog. Estadual de Transporte Escolar - PETE / BA	195.586,00		
1.7.2.8.99.1.1.00.00.04	REN - Fundo de Rendimentos	51.470,00		
1.7.2.8.99.1.1.00.00.99	Demais Transferencias do Estado	10.294,00		
1.7.2.8.99.1.1.00.01.00	Bloco de Benefício Eventual - Estado	8.400,00		
1.7.2.8.99.1.1.00.01.01	Benefícios Eventuais - BE - FEAS	8.400,00		
1.7.2.8.99.1.1.00.02.00	Bloco de Proteção Social Básica - Estado	155.988,00		
1.7.2.8.99.1.1.00.02.01	CRAS - PAIF	108.000,00		
1.7.2.8.99.1.1.00.02.02	SCFV	47.988,00		
1.7.2.8.99.1.1.00.03.00	Bloco da PSEMC e PSEAC	501.620,00		
1.7.2.8.99.1.1.00.03.01	CREAS	135.840,00		
1.7.2.8.99.1.1.00.03.02	PTMC - PAEFI	62.780,00		
1.7.2.8.99.1.1.00.03.03	CENTRO POP	156.000,00		
1.7.2.8.99.1.1.00.03.04	PAC I Rede Abrigo	108.000,00		
1.7.2.8.99.1.1.00.03.05	PAC II Rede Abrigo	39.000,00		
1.7.2.8.99.1.1.00.04.00	Outras Transferências do FEAS	7.800,00		
1.7.2.8.99.1.1.00.04.01	Repasse FEAS	7.800,00		
1.7.5.0.00.0.0.00.00.00	Transferências de Outras Instituições Públicas		61.160.339,00	
1.7.5.8.00.0.0.00.00.00	Transferências de Outras Instituições Públicas - Específica E/M	61.160.339,00		
1.7.5.8.01.0.0.00.00.00	Transferências de Recursos do Fundo de Manutenção e Desenvolvimento da	61.160.339,00		
1.7.5.8.01.1.0.00.00.00	Transferências de Recursos do Fundo de Manutenção e Desenvolvimento d	61.160.339,00		
1.7.5.8.01.1.1.00.00.00	Transferências de Recursos do Fundo de Manutenção e Desenvolvimento	61.160.339,00		
1.9.0.0.00.0.0.00.00.00	Outras Receitas Correntes		831.865,00	
1.9.1.0.00.0.0.00.00.00	Multas Administrativas, Contratuais e Judiciais		642.896,00	
1.9.1.0.01.0.0.00.00.00	Multas Previstas em Legislação Específica	595.545,00		
1.9.1.0.01.1.0.00.00.00	Multas Previstas em Legislação Específica	595.545,00		
1.9.1.0.01.1.1.00.00.00	Multas Previstas em Legislação Específica - Principal	595.545,00		
1.9.1.0.01.1.1.00.00.01	Multas de Infração Descumprimento de Obrigação Acessória com o M	329.408,00		
1.9.1.0.01.1.1.00.00.02	Multas Previstas na Legislação de Trânsito	265.108,00		
1.9.1.0.01.1.1.00.00.99	Outras Multas Previstas em Legislação Específica	1.029,00		



# PREFEITURA MUNICIPAL DE BARREIRAS

AV. CLERISTON ANDRADE, 229

CENTRO

BARREIRAS - BA

CNPJ: 13.654.405/0001-95

## Anexo I - Orçamento 2019 Resumo Geral da Receita

Valores expressos em R\$

Código	Especificação	Rubrica	Fonte	Categoria Econômica
1.9.1.0.07.0.0.00.00.00	Multas Aplicadas pelos Tribunais de Contas	47.351,00		
1.9.1.0.07.1.0.00.00.00	Multas Aplicadas pelos Tribunais de Contas	47.351,00		
1.9.1.0.07.1.1.00.00.00	Multas Aplicadas pelos Tribunais de Contas - Principal	30.882,00		
1.9.1.0.07.1.2.00.00.00	Multas Aplicadas pelos Tribunais de Contas - Multas e Juros	514,00		
1.9.1.0.07.1.3.00.00.00	Multas Aplicadas pelos Tribunais de Contas - Dívida Ativa	15.441,00		
1.9.1.0.07.1.4.00.00.00	Multas Aplicadas pelos Tribunais de Contas - Multas e Juros da Dívida Ativa	514,00		
1.9.2.0.00.0.0.00.00.00	Indenizações, Restituições e Ressarcimentos		188.969,00	
1.9.2.1.00.0.0.00.00.00	Indenizações	15.441,00		
1.9.2.1.01.0.0.00.00.00	Indenizações por Danos Causados ao Patrimônio Público	10.294,00		
1.9.2.1.01.1.0.00.00.00	Indenizações por Danos Causados ao Patrimônio Público	10.294,00		
1.9.2.1.01.1.1.00.00.00	Indenizações por Danos Causados ao Patrimônio Público - Principal	10.294,00		
1.9.2.1.01.1.1.00.00.01	Restituições Instituídas pelo TCM	10.294,00		
1.9.2.1.99.0.0.00.00.00	Agrega recursos recebidos como ressarcimento por danos causados ao patri	5.147,00		
1.9.2.1.99.1.0.00.00.00	Outras Indenizações	5.147,00		
1.9.2.1.99.1.1.00.00.00	Outras Indenizações - Principal	5.147,00		
1.9.2.1.99.1.1.00.00.01	Outras Indenizações - Principal	5.147,00		
1.9.2.2.00.0.0.00.00.00	Restituições	173.528,00		
1.9.2.2.99.0.0.00.00.00	Outras Restituições	173.528,00		
1.9.2.2.99.1.0.00.00.00	Outras Restituições	173.528,00		
1.9.2.2.99.1.1.00.00.00	Outras Restituições - Principal	173.528,00		
1.9.2.2.99.1.1.00.00.01	Outras Restituições - Prefeitura	102.940,00		
1.9.2.2.99.1.1.00.00.02	Outras Restituições - FMS	50.000,00		
1.9.2.2.99.1.1.00.00.03	Outras Restituições - FMAS	20.588,00		
2.0.0.0.00.0.0.00.00.00	Receitas de Capital			73.194.992,80
2.1.0.0.00.0.0.00.00.00	Operações de Crédito		18.204.287,00	
2.1.1.0.00.0.0.00.00.00	Operações de Crédito - Mercado Interno		18.204.287,00	
2.1.1.8.00.0.0.00.00.00	Operações de Crédito - Mercado Interno - Estados/DF/Municípios	18.204.287,00		
2.1.1.8.01.0.0.00.00.00	Operações de Crédito Internas de Estados/DF/Municípios	18.204.287,00		
2.1.1.8.01.3.0.00.00.00	Operações de Crédito Internas para Programas de Saneamento	18.204.287,00		
2.1.1.8.01.3.0.00.00.01	OC - Micro e Macro drenagem Urbana e Pavimentação - Loteamento S	18.204.287,00		
2.2.0.0.00.0.0.00.00.00	Alienação de Bens		10.000.000,00	
2.2.2.0.00.0.0.00.00.00	Alienação de Bens Imóveis		10.000.000,00	
2.2.2.0.00.1.0.00.00.00	Alienação de Bens Imóveis	10.000.000,00		
2.2.2.0.00.1.1.00.00.00	Alienação de Bens Imóveis - Principal	10.000.000,00		
2.4.0.0.00.0.0.00.00.00	Transferências de Capital		44.990.705,80	
2.4.1.0.00.0.0.00.00.00	Transferências da União e de suas Entidades		44.784.825,80	
2.4.1.8.00.0.0.00.00.00	Transferências da União	44.784.825,80		
2.4.1.8.03.0.0.00.00.00	Transferência de Recursos do Sistema Único de Saúde - SUS - Bloco Custeic	366.800,00		



# PREFEITURA MUNICIPAL DE BARREIRAS

AV. CLERISTON ANDRADE, 229

CENTRO

BARREIRAS - BA

CNPJ: 13.654.405/0001-95

## Anexo I - Orçamento 2019 Resumo Geral da Receita

Valores expressos em R\$

Código	Especificação	Rubrica	Fonte	Categoria Econômica
2.4.1.8.03.0.0.00.00.00	Transferências de Recursos do Sistema Único de Saúde - SUS	366.800,00		
2.4.1.8.03.1.0.00.00.00	Transferência de Recursos do SUS - Atenção Básica	366.800,00		
2.4.1.8.03.1.0.00.00.00	Transferências de Recursos do Sistema Único de Saúde - SUS	366.800,00		
2.4.1.8.03.1.0.00.00.01	Programa de Financiamento das Ações de Alimentação e Nutrição (V	51.000,00		
2.4.1.8.03.1.1.00.00.00	Transferências de Recursos do Sistema Único de Saúde - SUS - Principal	315.800,00		
2.4.1.8.03.1.1.00.00.01	Progr. de Requalificação de UBS - Morada da Lua	81.600,00		
2.4.1.8.03.1.1.00.00.02	Progr. de Requalificação de UBS - Novo Horizonte	102.400,00		
2.4.1.8.03.1.1.00.00.03	Progr. de Requalificação de UBS - Santa Luzia	131.800,00		
2.4.1.8.05.0.0.00.00.00	Transferências de Recursos Destinados a Programas de Educação	16.163.792,80		
2.4.1.8.05.1.0.00.00.00	Transferências de Recursos Destinados a Programas de Educação	16.163.792,80		
2.4.1.8.05.1.1.00.00.00	Transferências de Recursos Destinados a Programas de Educação - Princ	16.163.792,80		
2.4.1.8.05.1.1.00.00.01	Construção de Quadras Poliesportivas	1.656.510,00		
2.4.1.8.05.1.1.00.00.02	Construção de Creche / Proinfância	13.580.270,80		
2.4.1.8.05.1.1.00.00.03	Aquisição de Ônibus Escolares - FNDE - TC PAR N. 201802921-4	682.012,00		
2.4.1.8.05.1.1.00.00.04	Outras transferência do FNDE	245.000,00		
2.4.1.8.10.0.0.00.00.00	Transferência de Convênios da União e de suas Entidades	28.254.233,00		
2.4.1.8.10.1.0.00.00.00	Transferências de Convênio da União para o Sistema Único de Saúde - SUS	3.698.221,00		
2.4.1.8.10.1.0.00.00.01	Reforma do Hospital Eurico Dutra	299.871,00		
2.4.1.8.10.1.1.00.00.00	Transferências de Convênio da União para o Sistema Único de Saúde - SU	3.398.350,00		
2.4.1.8.10.1.1.00.00.02	Construção e implantação do CEPROESTE	1.854.250,00		
2.4.1.8.10.1.1.00.00.99	Outras Transferências de Convênios da União para o SUS	1.544.100,00		
2.4.1.8.10.2.0.00.00.00	Transferências de Convênio da União destinadas a Programas de Educação	102.940,00		
2.4.1.8.10.2.1.00.00.00	Transferências de Convênio da União destinadas a Programas de Educaçã	102.940,00		
2.4.1.8.10.2.1.00.00.99	Outras Transferências de Convênios da União destinadas a Program	102.940,00		
2.4.1.8.10.5.0.00.00.00	Transferências de Convênios da União destinadas a Programas de Saneam	493.100,00		
2.4.1.8.10.5.0.00.00.01	Construção de Kits Sanitários com Fossa Séptica no Município	493.100,00		
2.4.1.8.10.7.0.00.00.00	Transferências de Convênios da União destinadas a Programas de Infra-Est	14.114.470,00		
2.4.1.8.10.7.0.00.00.01	Convênio de Revitalização do Centro Histórico de Barreiras	3.785.440,00		
2.4.1.8.10.7.0.00.00.02	Pavimentação asfáltica do trecho ABA/Barrocão Lote 2	1.000.000,00		
2.4.1.8.10.7.0.00.00.03	Pavimentação Asfáltica no Município	2.827.586,00		
2.4.1.8.10.7.0.00.00.04	Pavimentação asfáltica no trecho ABA/Barrocão Lote 1	1.500.000,00		
2.4.1.8.10.7.0.00.00.05	Pavimentação Asfáltica na Vila Rica	295.367,00		
2.4.1.8.10.7.0.00.00.06	Construção, Ampliação e/ou recuperação de Estradas Vicinais	400.000,00		
2.4.1.8.10.7.0.00.00.07	Revitalização do Parque de Exposição Eng. Geraldo Rocha	911.877,00		
2.4.1.8.10.7.0.00.00.08	Implantar 120 Abrigos de Ponto de Ônibus	394.200,00		
2.4.1.8.10.7.0.00.00.09	Aquisição de Patrulha Mecanizada e Terraplanagem	3.000.000,00		
2.4.1.8.10.9.0.00.00.00	Outras Transferências de Convênios da União	9.845.502,00		
2.4.1.8.10.9.0.00.00.01	Obras e Serviços de Unidade de Beneficiamento do Pescado - Baraú	133.490,00		





# PREFEITURA MUNICIPAL DE BARREIRAS

AV. CLERISTON ANDRADE, 229

CENTRO

BARREIRAS - BA

CNPJ: 13.654.405/0001-95

## Anexo I - Orçamento 2019 Resumo Geral da Receita

Valores expressos em R\$

Código	Especificação	Rubrica	Fonte	Categoria Econômica
2.4.1.8.10.9.1.00.00.00	Outras Transferências de Convênios da União - Principal	9.712.012,00		
2.4.1.8.10.9.1.00.01.00	MINISTÉRIO DAS CIDADES	5.319.099,00		
2.4.1.8.10.9.1.00.01.01	Urbanização de Assentamentos Precários / Cascalheira	319.099,00		
2.4.1.8.10.9.1.00.01.02	Urbanização de Assentamentos Precários/Santa Luzia	5.000.000,00		
2.4.1.8.10.9.1.00.02.00	MINISTÉRIO DO ESPORTE	4.392.913,00		
2.4.1.8.10.9.1.00.02.01	Reforma do Ginásio Baltazarino de Araújo Andrade	96.917,00		
2.4.1.8.10.9.1.00.02.02	Requalificação, Reparelhamento e Melhorias do Centro Esportivo de	50.000,00		
2.4.1.8.10.9.1.00.02.03	Construção do Centro de Iniciação ao Esporte - CIE	3.943.056,00		
2.4.1.8.10.9.1.00.02.04	Reforma e melhorias de 05 quadras poliesportivas - Vila Brasil, Vila /	102.940,00		
2.4.1.8.10.9.1.00.02.05	Construção da PEC Praça dos Esportes e da Cultura	200.000,00		
2.4.2.0.00.0.0.00.00.00	Transferências dos Estados e do Distrito Federal e de suas Entidades		205.880,00	
2.4.2.8.00.0.0.00.00.00	Transferências dos Estados, Distrito Federal, e de suas Entidades	205.880,00		
2.4.2.8.10.0.0.00.00.00	Transferências de Convênios dos Estados e do Distrito Federal e de suas Enti	205.880,00		
2.4.2.8.10.1.0.00.00.00	Transferências de Convênios dos Estados para o Sistema Único de Saúde -	102.940,00		
2.4.2.8.10.1.1.00.00.00	Transferências de Convênios dos Estados para o Sistema Único de Saúde	102.940,00		
2.4.2.8.10.1.1.00.01.00	TRANSFERÊNCIA DE CONVÊNIOS DOS ESTADOS PARA O SISTEMA ÚI	102.940,00		
2.4.2.8.10.1.1.00.01.02	Outras Transferências de Convênios de Estados para o SUS	102.940,00		
2.4.2.8.10.9.0.00.00.00	Outras Transferências de Convênio dos Estados	102.940,00		
2.4.2.8.10.9.1.00.00.00	OUTRAS TRANSFERÊNCIAS DE CONVÊNIO DOS ESTADOS	102.940,00		
2.4.2.8.10.9.1.00.00.01	Outras Transferências de Convênios do Estado	102.940,00		
9.0.0.0.00.0.0.00.00.00	DEDUÇÕES DA RECEITA			-36.708.170,80
9.7.0.0.00.0.0.00.00.00	DEDUÇÕES DA RECEITA CORRENTE		-36.708.170,80	
9.7.1.8.00.0.0.00.00.00	Deduções das Transf. da União para Formação do FUNDEB	-19.949.472,80		
9.7.1.8.01.2.1.00.00.00	Dedução de Receita para a Formação do FUNDEB - FPM	-19.112.172,80		
9.7.1.8.01.5.1.00.00.00	Dedução de Receita para a Formação do FUNDEB - ITR	-780.100,00		
9.7.1.8.06.1.1.00.00.00	Dedução de Receita para a Formação do FUNDEB - ICMS desoneração - L	-57.200,00		
9.7.2.8.00.0.0.00.00.00	Deduções das Transf. do Estado para Formação do FUNDEB	-16.758.698,00		
9.7.2.8.01.1.1.00.00.00	Dedução da Receita para Formação do FUNDEB - ICMS	-14.003.464,40		
9.7.2.8.01.2.1.00.00.00	Dedução da Receita para Formação do FUNDEB - IPVA	-2.607.000,00		
9.7.2.8.01.3.1.00.00.00	Dedução da Receita para Formação do FUNDEB - IPI - Exportação	-148.233,60		
9.9.0.0.00.0.0.00.00.00	Recursos Arrecadados em Exercícios Anteriores		105.449.769,00	
9.9.9.0.00.0.0.00.00.00	Recursos Arrecadados em Exercícios Anteriores		105.449.769,00	
9.9.9.0.00.0.0.00.00.01	Obras e Serviços de Unidade de Beneficiamento do Pescado - Baraúna	145.054,00		
9.9.9.0.00.0.0.00.00.02	Reforma do Ginásio Baltazarino de Araújo Andrade	171.747,00		
9.9.9.0.00.0.0.00.00.03	Urbanização de Assentamentos Precários - Cascalheira	4.579.010,00		
9.9.9.0.00.0.0.00.00.04	Progr. de Requalificação de UBS - Morada da Lua	40.132,00		
9.9.9.0.00.0.0.00.00.05	Progr. de Requalificação de UBS - Novo Horizonte	352.807,00		
9.9.9.0.00.0.0.00.00.06	Progr. de Requalificação de UBS - Santa Luzia	161.019,00		



# PREFEITURA MUNICIPAL DE BARREIRAS

AV. CLERISTON ANDRADE, 229

CENTRO

BARREIRAS - BA

CNPJ: 13.654.405/0001-95

**Anexo I - Orçamento 2019**

**Resumo Geral da Receita**

Valores expressos em R\$

<u>Código</u>	<u>Especificação</u>	<u>Rubrica</u>	<u>Fonte</u>	<u>Categoria Econômica</u>
9.9.9.0.00.0.0.00.00.07	Precatórios FUNDEF	100.000.000,00		
<b>Total:</b>				588.984.390,00



# PREFEITURA MUNICIPAL DE BARREIRAS

AV. CLERISTON ANDRADE, 229

CENTRO

BARREIRAS - BA

C.N.P.J.: 13.654.405/0001-95

Orçamento 2019

## Demonstrativo da Receita Segundo sua Natureza e Fonte de Recurso

Valores expressos em R\$ (1,00)

Desdobramento	Fontes	Categoria Econômica	Conta	Fonte de Recurso
		447.047.799,00	.0.0.0.00.0.0.00.00.0	Receitas Correntes
		73.566.416,00	.1.0.0.00.0.0.00.00.0	Impostos, Taxas e Contribuições de Melhoria
	63.572.114,00		.1.1.0.00.0.0.00.00.0	Impostos
17.160.977,00			.1.1.3.00.0.0.00.00.0	Impostos sobre a Renda e Proventos de Qualquer Natureza
17.160.977,00			.1.1.3.03.0.0.00.00.0	Imposto sobre a Renda - Retido na Fonte
14.566.440,00			.1.1.3.03.1.0.00.00.0	Imposto sobre a Renda - Retido na Fonte - Trabalho
14.566.440,00			.1.1.3.03.1.1.00.00.0	Imposto sobre a Renda - Retido na Fonte - Trabalho - Principal
			.1.1.3.03.1.1.00.00.0	Imposto sobre a Renda - Retido na Fonte - Trabalho - Principal - PM
			.1.1.3.03.1.1.00.00.0	0100 Imposto sobre a Renda - Retido na Fonte - Trabalho -
			.1.1.3.03.1.1.00.00.0	6102 Imposto sobre a Renda - Retido na Fonte - Trabalho -
			.1.1.3.03.1.1.00.00.0	7101 Imposto sobre a Renda - Retido na Fonte - Trabalho -
			.1.1.3.03.1.1.00.00.0	Imposto sobre a Renda - Retido na Fonte - Trabalho - Principal - FMS
			.1.1.3.03.1.1.00.00.0	0100 Imposto sobre a Renda - Retido na Fonte - Trabalho -
			.1.1.3.03.1.1.00.00.0	6102 Imposto sobre a Renda - Retido na Fonte - Trabalho -
			.1.1.3.03.1.1.00.00.0	7101 Imposto sobre a Renda - Retido na Fonte - Trabalho -
			.1.1.3.03.1.1.00.00.0	Imposto sobre a Renda - Retido na Fonte - Trabalho - Principal - FMAS
			.1.1.3.03.1.1.00.00.0	0100 Imposto sobre a Renda - Retido na Fonte - Trabalho -
			.1.1.3.03.1.1.00.00.0	6102 Imposto sobre a Renda - Retido na Fonte - Trabalho -
			.1.1.3.03.1.1.00.00.0	7101 Imposto sobre a Renda - Retido na Fonte - Trabalho -
2.594.537,00			.1.1.3.03.4.0.00.00.0	Imposto sobre a Renda - Retido na Fonte - Outros Rendimentos
2.594.537,00			.1.1.3.03.4.1.00.00.0	Imposto sobre a Renda - Retido na Fonte - Outros Rendimentos - Principal
			.1.1.3.03.4.1.00.00.0	Imposto sobre a Renda - Retido na Fonte - Outros Rendimentos - Principal - PM
			.1.1.3.03.4.1.00.00.0	0100 Imposto sobre a Renda - Retido na Fonte - Outros
			.1.1.3.03.4.1.00.00.0	6102 Imposto sobre a Renda - Retido na Fonte - Outros
			.1.1.3.03.4.1.00.00.0	7101 Imposto sobre a Renda - Retido na Fonte - Outros
			.1.1.3.03.4.1.00.00.0	Imposto sobre a Renda - Retido na Fonte - Outros Rendimentos - Principal - FMS



# PREFEITURA MUNICIPAL DE BARREIRAS

AV. CLERISTON ANDRADE, 229

CENTRO

BARREIRAS - BA

C.N.P.J.: 13.654.405/0001-95

Orçamento 2019

## Demonstrativo da Receita Segundo sua Natureza e Fonte de Recurso

Valores expressos em R\$ (1,00)

Desdobramento	Fontes	Categoria Econômica	Conta	Fonte de Recurso
			.1.1.3.03.4.1.00.00.0	0100 Imposto sobre a Renda - Retido na Fonte - Outros
			.1.1.3.03.4.1.00.00.0	6102 Imposto sobre a Renda - Retido na Fonte - Outros
			.1.1.3.03.4.1.00.00.0	7101 Imposto sobre a Renda - Retido na Fonte - Outros
			.1.1.3.03.4.1.00.00.0	Imposto sobre a Renda - Retido na Fonte - Outros Rendimentos - Principal - FMS
			.1.1.3.03.4.1.00.00.0	0100 Imposto sobre a Renda - Retido na Fonte - Outros
			.1.1.3.03.4.1.00.00.0	6102 Imposto sobre a Renda - Retido na Fonte - Outros
			.1.1.3.03.4.1.00.00.0	7101 Imposto sobre a Renda - Retido na Fonte - Outros
46.411.137,00			.1.1.8.00.0.0.00.00.0	Impostos Específicos de Estados/DF Municípios
19.671.222,00			.1.1.8.01.0.0.00.00.0	Impostos sobre o Patrimônio para Estados/DF/Municípios
13.817.025,00			.1.1.8.01.1.0.00.00.0	Imposto sobre a Propriedade Predial e Territorial Urbana
9.000.100,00			.1.1.8.01.1.1.00.00.0	Imposto sobre a Propriedade Predial e Territorial Urbana - Principal
5.220.058,00			.1.1.8.01.1.1.00.00.0	0100 Imposto sobre a Propriedade Predial e Territorial Urbana -
1.440.016,00			.1.1.8.01.1.1.00.00.0	6102 Imposto sobre a Propriedade Predial e Territorial Urbana -
2.340.026,00			.1.1.8.01.1.1.00.00.0	7101 Imposto sobre a Propriedade Predial e Territorial Urbana -
85.930,00			.1.1.8.01.1.2.00.00.0	Imposto sobre a Propriedade Predial e Territorial Urbana - Multas e Juros
49.839,40			.1.1.8.01.1.2.00.00.0	0100 Imposto sobre a Propriedade Predial e Territorial Urbana -
13.748,80			.1.1.8.01.1.2.00.00.0	6102 Imposto sobre a Propriedade Predial e Territorial Urbana -
22.341,80			.1.1.8.01.1.2.00.00.0	7101 Imposto sobre a Propriedade Predial e Territorial Urbana -
2.476.265,00			.1.1.8.01.1.3.00.00.0	Imposto sobre a Propriedade Predial e Territorial Urbana - Dívida Ativa
1.436.233,70			.1.1.8.01.1.3.00.00.0	0100 Imposto sobre a Propriedade Predial e Territorial Urbana -
396.202,40			.1.1.8.01.1.3.00.00.0	6102 Imposto sobre a Propriedade Predial e Territorial Urbana -
643.828,90			.1.1.8.01.1.3.00.00.0	7101 Imposto sobre a Propriedade Predial e Territorial Urbana -
2.254.730,00			.1.1.8.01.1.4.00.00.0	Imposto sobre a Propriedade Predial e Territorial Urbana - Dívida Ativa - Multas e Juros
1.307.743,40			.1.1.8.01.1.4.00.00.0	0100 Imposto sobre a Propriedade Predial e Territorial Urbana -
360.756,80			.1.1.8.01.1.4.00.00.0	6102 Imposto sobre a Propriedade Predial e Territorial Urbana -
586.229,80			.1.1.8.01.1.4.00.00.0	7101 Imposto sobre a Propriedade Predial e Territorial Urbana -
5.854.197,00			.1.1.8.01.4.0.00.00.0	Imposto sobre Transmissão Inter Vivos de Bens Imóveis e de Direitos Reais sobre Imóveis
5.816.110,00			.1.1.8.01.4.1.00.00.0	Imposto sobre Transmissão Inter Vivos de Bens Imóveis e de Direitos Reais sobre Imóveis - Principal



# PREFEITURA MUNICIPAL DE BARREIRAS

AV. CLERISTON ANDRADE, 229

CENTRO

BARREIRAS - BA

C.N.P.J.: 13.654.405/0001-95

Orçamento 2019

## Demonstrativo da Receita Segundo sua Natureza e Fonte de Recurso

Valores expressos em R\$ (1,00)

Desdobramento	Fontes	Categoria Econômica	Conta	Fonte de Recurso
3.373.343,80			.1.1.8.01.4.1.00.00.0	0100 Imposto sobre Transmissão Inter Vivos de Bens Imóveis e
930.577,60			.1.1.8.01.4.1.00.00.0	6102 Imposto sobre Transmissão Inter Vivos de Bens Imóveis e
1.512.188,60			.1.1.8.01.4.1.00.00.0	7101 Imposto sobre Transmissão Inter Vivos de Bens Imóveis e
30.882,00			.1.1.8.01.4.2.00.00.0	Imposto sobre Transmissão Inter Vivos de Bens Imóveis e de Direitos Reais sobre Imóveis - Multas e
17.911,56			.1.1.8.01.4.2.00.00.0	0100 Imposto sobre Transmissão Inter Vivos de Bens Imóveis e
4.941,12			.1.1.8.01.4.2.00.00.0	6102 Imposto sobre Transmissão Inter Vivos de Bens Imóveis e
8.029,32			.1.1.8.01.4.2.00.00.0	7101 Imposto sobre Transmissão Inter Vivos de Bens Imóveis e
5.147,00			.1.1.8.01.4.3.00.00.0	Imposto sobre Transmissão Inter Vivos de Bens Imóveis e de Direitos Reais sobre Imóveis - Dívida Ati
2.985,26			.1.1.8.01.4.3.00.00.0	0100 Imposto sobre Transmissão Inter Vivos de Bens Imóveis e
823,52			.1.1.8.01.4.3.00.00.0	6102 Imposto sobre Transmissão Inter Vivos de Bens Imóveis e
1.338,22			.1.1.8.01.4.3.00.00.0	7101 Imposto sobre Transmissão Inter Vivos de Bens Imóveis e
2.058,00			.1.1.8.01.4.4.00.00.0	Imposto sobre Transmissão Inter Vivos de Bens Imóveis e de Direitos Reais sobre Imóveis - Dívida Ati
1.193,64			.1.1.8.01.4.4.00.00.0	0100 Imposto sobre Transmissão Inter Vivos de Bens Imóveis e
329,28			.1.1.8.01.4.4.00.00.0	6102 Imposto sobre Transmissão Inter Vivos de Bens Imóveis e
535,08			.1.1.8.01.4.4.00.00.0	7101 Imposto sobre Transmissão Inter Vivos de Bens Imóveis e
26.739.915,00			.1.1.8.02.0.0.00.00.0	Impostos sobre a Produção, circulação de Mercadorias e Serviços
26.739.915,00			.1.1.8.02.3.0.00.00.0	Imposto sobre Serviços de Qualquer Natureza
25.637.994,00			.1.1.8.02.3.1.00.00.0	Imposto sobre Serviços de Qualquer Natureza - Principal
			.1.1.8.02.3.1.00.00.0	Imposto sobre Serviços de Qualquer Natureza - Principal - PM
			.1.1.8.02.3.1.00.00.0	0100 Imposto sobre Serviços de Qualquer Natureza -
			.1.1.8.02.3.1.00.00.0	6102 Imposto sobre Serviços de Qualquer Natureza -
			.1.1.8.02.3.1.00.00.0	7101 Imposto sobre Serviços de Qualquer Natureza -
			.1.1.8.02.3.1.00.00.0	Imposto sobre Serviços de Qualquer Natureza - Principal - FMS
			.1.1.8.02.3.1.00.00.0	0100 Imposto sobre Serviços de Qualquer Natureza -
			.1.1.8.02.3.1.00.00.0	6102 Imposto sobre Serviços de Qualquer Natureza -
			.1.1.8.02.3.1.00.00.0	7101 Imposto sobre Serviços de Qualquer Natureza -
			.1.1.8.02.3.1.00.00.0	Imposto sobre Serviços de Qualquer Natureza - Principal - FMAS



# PREFEITURA MUNICIPAL DE BARREIRAS

AV. CLERISTON ANDRADE, 229

CENTRO

BARREIRAS - BA

C.N.P.J.: 13.654.405/0001-95

Orçamento 2019

## Demonstrativo da Receita Segundo sua Natureza e Fonte de Recurso

Valores expressos em R\$ (1,00)

Desdobramento	Fontes	Categoria Econômica	Conta	Fonte de Recurso
			.1.1.8.02.3.1.00.00.0	0100 Imposto sobre Serviços de Qualquer Natureza -
			.1.1.8.02.3.1.00.00.0	6102 Imposto sobre Serviços de Qualquer Natureza -
			.1.1.8.02.3.1.00.00.0	7101 Imposto sobre Serviços de Qualquer Natureza -
			.1.1.8.02.3.1.00.00.0	Imposto sobre Serviços de Qualquer Natureza - Principal - Simples Nacional
			.1.1.8.02.3.1.00.00.0	0100 Imposto sobre Serviços de Qualquer Natureza -
			.1.1.8.02.3.1.00.00.0	6102 Imposto sobre Serviços de Qualquer Natureza -
			.1.1.8.02.3.1.00.00.0	7101 Imposto sobre Serviços de Qualquer Natureza -
263.526,00			.1.1.8.02.3.2.00.00.0	Imposto sobre Serviços de Qualquer Natureza - Multas e Juros
			.1.1.8.02.3.2.00.00.0	Imposto sobre Serviços de Qualquer Natureza - Multas e Juros - PM
			.1.1.8.02.3.2.00.00.0	0100 Imposto sobre Serviços de Qualquer Natureza - Multas
			.1.1.8.02.3.2.00.00.0	6102 Imposto sobre Serviços de Qualquer Natureza - Multas
			.1.1.8.02.3.2.00.00.0	7101 Imposto sobre Serviços de Qualquer Natureza - Multas
			.1.1.8.02.3.2.00.00.0	Imposto sobre Serviços de Qualquer Natureza - Multas e Juros - FMS
			.1.1.8.02.3.2.00.00.0	0100 Imposto sobre Serviços de Qualquer Natureza - Multas
			.1.1.8.02.3.2.00.00.0	6102 Imposto sobre Serviços de Qualquer Natureza - Multas
			.1.1.8.02.3.2.00.00.0	7101 Imposto sobre Serviços de Qualquer Natureza - Multas
			.1.1.8.02.3.2.00.00.0	Imposto sobre Serviços de Qualquer Natureza - Multas e Juros - FMAS
			.1.1.8.02.3.2.00.00.0	0100 Imposto sobre Serviços de Qualquer Natureza - Multas
			.1.1.8.02.3.2.00.00.0	6102 Imposto sobre Serviços de Qualquer Natureza - Multas
			.1.1.8.02.3.2.00.00.0	7101 Imposto sobre Serviços de Qualquer Natureza - Multas
708.691,00			.1.1.8.02.3.3.00.00.0	Imposto sobre Serviços de Qualquer Natureza - Dívida Ativa
			.1.1.8.02.3.3.00.00.0	Imposto sobre Serviços de Qualquer Natureza - Dívida Ativa - PM
			.1.1.8.02.3.3.00.00.0	0100 Imposto sobre Serviços de Qualquer Natureza - Dívida
			.1.1.8.02.3.3.00.00.0	6102 Imposto sobre Serviços de Qualquer Natureza - Dívida
			.1.1.8.02.3.3.00.00.0	7101 Imposto sobre Serviços de Qualquer Natureza - Dívida
			.1.1.8.02.3.3.00.00.0	Imposto sobre Serviços de Qualquer Natureza - Dívida Ativa - FMS
			.1.1.8.02.3.3.00.00.0	0100 Imposto sobre Serviços de Qualquer Natureza - Dívida
			.1.1.8.02.3.3.00.00.0	6102 Imposto sobre Serviços de Qualquer Natureza - Dívida
			.1.1.8.02.3.3.00.00.0	7101 Imposto sobre Serviços de Qualquer Natureza - Dívida



# PREFEITURA MUNICIPAL DE BARREIRAS

AV. CLERISTON ANDRADE, 229

CENTRO

BARREIRAS - BA

C.N.P.J.: 13.654.405/0001-95

Orçamento 2019

## Demonstrativo da Receita Segundo sua Natureza e Fonte de Recurso

Valores expressos em R\$ (1,00)

Desdobramento	Fontes	Categoria Econômica	Conta	Fonte de Recurso
			.1.1.8.02.3.3.00.00.0	Imposto sobre Serviços de Qualquer Natureza - Dívida Ativa - FMAS
			.1.1.8.02.3.3.00.00.0	0100 Imposto sobre Serviços de Qualquer Natureza - Dívida
			.1.1.8.02.3.3.00.00.0	6102 Imposto sobre Serviços de Qualquer Natureza - Dívida
			.1.1.8.02.3.3.00.00.0	7101 Imposto sobre Serviços de Qualquer Natureza - Dívida
129.704,00			.1.1.8.02.3.4.00.00.0	Imposto sobre Serviços de Qualquer Natureza - Dívida Ativa - Multas e Juros
			.1.1.8.02.3.4.00.00.0	Imposto sobre Serviços de Qualquer Natureza - Dívida Ativa - Multas e Juros - PM
			.1.1.8.02.3.4.00.00.0	0100 Imposto sobre Serviços de Qualquer Natureza - Dívida
			.1.1.8.02.3.4.00.00.0	6102 Imposto sobre Serviços de Qualquer Natureza - Dívida
			.1.1.8.02.3.4.00.00.0	7101 Imposto sobre Serviços de Qualquer Natureza - Dívida
			.1.1.8.02.3.4.00.00.0	Imposto sobre Serviços de Qualquer Natureza - Dívida Ativa - Multas e Juros - FMS
			.1.1.8.02.3.4.00.00.0	0100 Imposto sobre Serviços de Qualquer Natureza - Dívida
			.1.1.8.02.3.4.00.00.0	6102 Imposto sobre Serviços de Qualquer Natureza - Dívida
			.1.1.8.02.3.4.00.00.0	7101 Imposto sobre Serviços de Qualquer Natureza - Dívida
			.1.1.8.02.3.4.00.00.0	Imposto sobre Serviços de Qualquer Natureza - Dívida Ativa - Multas e Juros - FMAS
			.1.1.8.02.3.4.00.00.0	0100 Imposto sobre Serviços de Qualquer Natureza - Dívida
			.1.1.8.02.3.4.00.00.0	6102 Imposto sobre Serviços de Qualquer Natureza - Dívida
			.1.1.8.02.3.4.00.00.0	7101 Imposto sobre Serviços de Qualquer Natureza - Dívida
	9.994.302,00		.1.2.0.00.0.0.00.00.0	Taxas
7.691.493,00			.1.2.1.00.0.0.00.00.0	Taxas pelo Exercício do Poder de Polícia
6.147.465,00			.1.2.1.01.0.0.00.00.0	Taxas de Inspeção, Controle e Fiscalização
6.147.465,00			.1.2.1.01.1.0.00.00.0	Taxas de Inspeção, Controle e Fiscalização
4.915.657,00			.1.2.1.01.1.1.00.00.0	Taxas de Inspeção, Controle e Fiscalização - Principal
			.1.2.1.01.1.1.00.00.0	Taxa de Fiscalização de Vigilância Sanitária - TVS
			.1.2.1.01.1.1.00.00.0	0100 Taxa de Fiscalização de Vigilância Sanitária - TVS
			.1.2.1.01.1.1.00.00.0	Taxa de Licença para Func. de Estabelec. Comerciais, Indústrias e Prestadoras de Serviços
			.1.2.1.01.1.1.00.00.0	0100 Taxa de Licença para Func. de Estabelec. Comerciais,
			.1.2.1.01.1.1.00.00.0	Taxa de Publicidade Comercial
			.1.2.1.01.1.1.00.00.0	0100 Taxa de Publicidade Comercial
			.1.2.1.01.1.1.00.00.0	Taxa de Funcionamento de Estabelecimentos em Horário Especial



# PREFEITURA MUNICIPAL DE BARREIRAS

AV. CLERISTON ANDRADE, 229

CENTRO

BARREIRAS - BA

C.N.P.J.: 13.654.405/0001-95

Orçamento 2019

## Demonstrativo da Receita Segundo sua Natureza e Fonte de Recurso

Valores expressos em R\$ (1,00)

Desdobramento	Fontes	Categoria Econômica	Conta	Fonte de Recurso
			.1.2.1.01.1.1.00.00.0	0100 Taxa de Funcionamento de Estabelecimentos em
			.1.2.1.01.1.1.00.00.0	Taxa de Licença para Execução de Obras - TLO
			.1.2.1.01.1.1.00.00.0	0100 Taxa de Licença para Execução de Obras - TLO
			.1.2.1.01.1.1.00.00.0	Taxa de Autorização de Funcionamento de Transporte
			.1.2.1.01.1.1.00.00.0	0100 Taxa de Autorização de Funcionamento de Transporte
			.1.2.1.01.1.1.00.00.0	Taxa de Utilização de Área de Dom. Publico
			.1.2.1.01.1.1.00.00.0	0100 Taxa de Utilização de Área de Dom. Publico
			.1.2.1.01.1.1.00.00.0	Taxa de Aprovação do Projeto de Construção Civil
			.1.2.1.01.1.1.00.00.0	0100 Taxa de Aprovação do Projeto de Construção Civil
			.1.2.1.01.1.1.00.00.0	Taxa de Apreensão, Depósito ou Liberação de Animais
			.1.2.1.01.1.1.00.00.0	0100 Taxa de Apreensão, Depósito ou Liberação de Animais
397.402,00			.1.2.1.01.1.2.00.00.0	Taxas de Inspeção, Controle e Fiscalização - Multas e Juros
			.1.2.1.01.1.2.00.00.0	Taxa de Fiscalização de Vigilância Sanitária - TVS - Multas e Juros
			.1.2.1.01.1.2.00.00.0	0100 Taxa de Fiscalização de Vigilância Sanitária - TVS -
			.1.2.1.01.1.2.00.00.0	Taxa de Licença para Func. de Estabelec. Comerciais, Indústrias e Prestadoras de Serviços - Mult
			.1.2.1.01.1.2.00.00.0	0100 Taxa de Licença para Func. de Estabelec. Comerciais,
			.1.2.1.01.1.2.00.00.0	Taxa de Publicidade Comercial - Multas e Juros
			.1.2.1.01.1.2.00.00.0	0100 Taxa de Publicidade Comercial - Multas e Juros
			.1.2.1.01.1.2.00.00.0	Taxa de Funcionamento de Estabelecimentos em Horário Especial - Multas e Juros
			.1.2.1.01.1.2.00.00.0	0100 Taxa de Funcionamento de Estabelecimentos em
			.1.2.1.01.1.2.00.00.0	Taxa de Licença para Execução de Obras - TLO - Multas e Juros
			.1.2.1.01.1.2.00.00.0	0100 Taxa de Licença para Execução de Obras - TLO -
			.1.2.1.01.1.2.00.00.0	Taxa de Autorização de Funcionamento de Transporte - Multas e Juros
			.1.2.1.01.1.2.00.00.0	0100 Taxa de Autorização de Funcionamento de Transporte
			.1.2.1.01.1.2.00.00.0	Taxa de Utilização de Área de Dom. Publico - Multas e Juros
			.1.2.1.01.1.2.00.00.0	0100 Taxa de Utilização de Área de Dom. Publico - Multas e
			.1.2.1.01.1.2.00.00.0	Taxa de Aprovação do Projeto de Construção Civil - Multas e Juros
			.1.2.1.01.1.2.00.00.0	0100 Taxa de Aprovação do Projeto de Construção Civil -
			.1.2.1.01.1.2.00.00.0	Taxa de Apreensão, Depósito ou Liberação de Animais - Multas e Juros





# PREFEITURA MUNICIPAL DE BARREIRAS

AV. CLERISTON ANDRADE, 229

CENTRO

BARREIRAS - BA

C.N.P.J.: 13.654.405/0001-95

Orçamento 2019

## Demonstrativo da Receita Segundo sua Natureza e Fonte de Recurso

Valores expressos em R\$ (1,00)

Desdobramento	Fontes	Categoria Econômica	Conta	Fonte de Recurso
			.1.2.1.01.1.2.00.00.0	0100 Taxa de Apreensão, Depósito ou Liberação de Animais:
746.174,00			.1.2.1.01.1.3.00.00.0	Taxas de Inspeção, Controle e Fiscalização - Dívida Ativa
			.1.2.1.01.1.3.00.00.0	Taxa de Fiscalização de Vigilância Sanitária - TVS - Dívida Ativa
			.1.2.1.01.1.3.00.00.0	0100 Taxa de Fiscalização de Vigilância Sanitária - TVS -
			.1.2.1.01.1.3.00.00.0	Taxa de Licença para Func. de Estabelec. Comerciais, Indústrias e Prestadoras de Serviços - Divid
			.1.2.1.01.1.3.00.00.0	0100 Taxa de Licença para Func. de Estabelec. Comerciais,
			.1.2.1.01.1.3.00.00.0	Taxa de Publicidade Comercial - Dívida Ativa
			.1.2.1.01.1.3.00.00.0	0100 Taxa de Publicidade Comercial - Dívida Ativa
			.1.2.1.01.1.3.00.00.0	Taxa de Funcionamento de Estabelecimentos em Horário Especial - Dívida Ativa
			.1.2.1.01.1.3.00.00.0	0100 Taxa de Funcionamento de Estabelecimentos em
			.1.2.1.01.1.3.00.00.0	Taxa de Licença para Execução de Obras - TLO - Dívida Ativa
			.1.2.1.01.1.3.00.00.0	0100 Taxa de Licença para Execução de Obras - TLO -
			.1.2.1.01.1.3.00.00.0	Taxa de Autorização de Funcionamento de Transporte - Dívida Ativa
			.1.2.1.01.1.3.00.00.0	0100 Taxa de Autorização de Funcionamento de Transporte
			.1.2.1.01.1.3.00.00.0	Taxa de Utilização de Área de Dom. Publico - Dívida Ativa
			.1.2.1.01.1.3.00.00.0	0100 Taxa de Utilização de Área de Dom. Publico - Dívida
			.1.2.1.01.1.3.00.00.0	Taxa de Aprovação do Projeto de Construção Civil - Dívida Ativa
			.1.2.1.01.1.3.00.00.0	0100 Taxa de Aprovação do Projeto de Construção Civil -
			.1.2.1.01.1.3.00.00.0	Taxa de Apreensão, Depósito ou Liberação de Animais - Dívida Ativa
			.1.2.1.01.1.3.00.00.0	0100 Taxa de Apreensão, Depósito ou Liberação de Animais:
88.232,00			.1.2.1.01.1.4.00.00.0	Taxas de Inspeção, Controle e Fiscalização - Dívida Ativa - Multas e Juros
			.1.2.1.01.1.4.00.00.0	Taxa de Fiscalização de Vigilância Sanitária - TVS - Multas e Juros da Dívida Ativa
			.1.2.1.01.1.4.00.00.0	0100 Taxa de Fiscalização de Vigilância Sanitária - TVS -
			.1.2.1.01.1.4.00.00.0	Taxa de Licença para Func. de Estabelec. Comerciais, Indústrias e Prestadoras de Serviços - Multa
			.1.2.1.01.1.4.00.00.0	0100 Taxa de Licença para Func. de Estabelec. Comerciais,
			.1.2.1.01.1.4.00.00.0	Taxa de Publicidade Comercial - Multas e Juros da Dívida Ativa
			.1.2.1.01.1.4.00.00.0	0100 Taxa de Publicidade Comercial - Multas e Juros da
			.1.2.1.01.1.4.00.00.0	Taxa de Func. de Estabelecimentos em Horário Especial - Multas e Juros da Dívida Ativa
			.1.2.1.01.1.4.00.00.0	0100 Taxa de Func. de Estabelecimentos em Horário Espec



# PREFEITURA MUNICIPAL DE BARREIRAS

AV. CLERISTON ANDRADE, 229

CENTRO

BARREIRAS - BA

C.N.P.J.: 13.654.405/0001-95

Orçamento 2019

## Demonstrativo da Receita Segundo sua Natureza e Fonte de Recurso

Valores expressos em R\$ (1,00)

Desdobramento	Fontes	Categoria Econômica	Conta	Fonte de Recurso
			.1.2.1.01.1.4.00.00.0	Taxa de Licença para Execução de Obras - TLO - Multas e Juros da Dívida Ativa
			.1.2.1.01.1.4.00.00.0	0100 Taxa de Licença para Execução de Obras - TLO -
			.1.2.1.01.1.4.00.00.0	Taxa de Autorização de Funcionamento de Transporte - Multas e Juros da Dívida Ativa
			.1.2.1.01.1.4.00.00.0	0100 Taxa de Autorização de Funcionamento de Transporte
			.1.2.1.01.1.4.00.00.0	Taxa de Utilização de Área de Dom. Público - Multas e Juros da Dívida Ativa
			.1.2.1.01.1.4.00.00.0	0100 Taxa de Utilização de Área de Dom. Público - Multas e
			.1.2.1.01.1.4.00.00.0	Taxa de Aprovação do Projeto de Construção Civil - Multas e Juros da Dívida Ativa
			.1.2.1.01.1.4.00.00.0	0100 Taxa de Aprovação do Projeto de Construção Civil -
			.1.2.1.01.1.4.00.00.0	Taxa de Apreensão, Depósito ou Liberação de Animais - Multas e Juros da Dívida Ativa
			.1.2.1.01.1.4.00.00.0	0100 Taxa de Apreensão, Depósito ou Liberação de Animais
248.982,00			.1.2.1.04.0.0.00.00.0	Taxa de Controle e Fiscalização Ambiental
248.982,00			.1.2.1.04.1.0.00.00.0	Taxa de Controle e Fiscalização Ambiental
240.748,00			.1.2.1.04.1.1.00.00.0	Taxa de Controle e Fiscalização Ambiental - Principal
240.748,00			.1.2.1.04.1.1.00.00.0	0100 Taxa de Controle e Fiscalização Ambiental - Principal
2.058,00			.1.2.1.04.1.2.00.00.0	Taxa de Controle e Fiscalização Ambiental - Multas e Juros
2.058,00			.1.2.1.04.1.2.00.00.0	0100 Taxa de Controle e Fiscalização Ambiental - Multas e Juro
5.147,00			.1.2.1.04.1.3.00.00.0	Taxa de Controle e Fiscalização Ambiental - Dívida Ativa
5.147,00			.1.2.1.04.1.3.00.00.0	0100 Taxa de Controle e Fiscalização Ambiental - Dívida Ativa
1.029,00			.1.2.1.04.1.4.00.00.0	Taxa de Controle e Fiscalização Ambiental - Dívida Ativa - Multas e Juros
1.029,00			.1.2.1.04.1.4.00.00.0	0100 Taxa de Controle e Fiscalização Ambiental - Dívida Ativa -
1.295.046,00			.1.2.1.99.0.0.00.00.0	Outras Taxas pelo Exercício do Poder de Polícia
1.295.046,00			.1.2.1.99.1.0.00.00.0	Outras Taxas pelo Exercício do Poder de Polícia
1.295.046,00			.1.2.1.99.1.1.00.00.0	Outras Taxas pelo Exercício do Poder de Polícia - Principal
			.1.2.1.99.1.1.00.00.0	Taxas de Festejos Populares
			.1.2.1.99.1.1.00.00.0	0100 Taxas de Festejos Populares
			.1.2.1.99.1.1.00.00.0	Taxas de Preço Público
			.1.2.1.99.1.1.00.00.0	0100 Taxas de Preço Público
			.1.2.1.99.1.1.00.00.9	Taxas Diversas pelo Exercício do Poder de polícia
			.1.2.1.99.1.1.00.00.9	0100 Taxas Diversas pelo Exercício do Poder de polícia



# PREFEITURA MUNICIPAL DE BARREIRAS

AV. CLERISTON ANDRADE, 229

CENTRO

BARREIRAS - BA

C.N.P.J.: 13.654.405/0001-95

Orçamento 2019

## Demonstrativo da Receita Segundo sua Natureza e Fonte de Recurso

Valores expressos em R\$ (1,00)

Desdobramento	Fontes	Categoria Econômica	Conta	Fonte de Recurso
2.302.809,00			.1.2.2.00.0.0.00.00.0	Taxas pela Prestação de Serviços
2.302.809,00			.1.2.2.01.0.0.00.00.0	Taxas pela Prestação de Serviços
2.302.809,00			.1.2.2.01.1.0.00.00.0	Taxas pela Prestação de Serviços
1.779.400,00			.1.2.2.01.1.1.00.00.0	Taxas pela Prestação de Serviços - Principal
			.1.2.2.01.1.1.00.00.0	Taxas de Cemiterios
			.1.2.2.01.1.1.00.00.0	0100 Taxas de Cemiterios
			.1.2.2.01.1.1.00.00.0	Taxa de Limpeza Pública
			.1.2.2.01.1.1.00.00.0	0100 Taxa de Limpeza Pública
			.1.2.2.01.1.1.00.00.0	Taxa de Água e Esgoto
			.1.2.2.01.1.1.00.00.0	0100 Taxa de Água e Esgoto
			.1.2.2.01.1.1.00.00.9	Diversas Taxas Pela Prest. de Serviços
			.1.2.2.01.1.1.00.00.9	0100 Diversas Taxas Pela Prest. de Serviços
190.575,00			.1.2.2.01.1.2.00.00.0	Taxas pela Prestação de Serviços - Multas e Juros
			.1.2.2.01.1.2.00.00.0	Taxa de Cemitérios - Multas e Juros
			.1.2.2.01.1.2.00.00.0	0100 Taxa de Cemitérios - Multas e Juros
			.1.2.2.01.1.2.00.00.0	Taxa de Limpeza Pública - Multas e Juros
			.1.2.2.01.1.2.00.00.0	0100 Taxa de Limpeza Pública - Multas e Juros
			.1.2.2.01.1.2.00.00.0	Taxa de Água e Esgoto - Multas e Juros
			.1.2.2.01.1.2.00.00.0	0100 Taxa de Água e Esgoto - Multas e Juros
			.1.2.2.01.1.2.00.00.9	Diversas Taxas pela Prestação de Serviços - Multas e Juros
			.1.2.2.01.1.2.00.00.9	0100 Diversas Taxas pela Prestação de Serviços - Multas e
194.030,00			.1.2.2.01.1.3.00.00.0	Taxas pela Prestação de Serviços - Dívida Ativa
			.1.2.2.01.1.3.00.00.0	Taxa de Cemitérios - Dívida Ativa
			.1.2.2.01.1.3.00.00.0	0100 Taxa de Cemitérios - Dívida Ativa
			.1.2.2.01.1.3.00.00.0	Taxa de Limpeza Pública - Dívida Ativa
			.1.2.2.01.1.3.00.00.0	0100 Taxa de Limpeza Pública - Dívida Ativa
			.1.2.2.01.1.3.00.00.0	Taxa de Água e Esgoto - Dívida Ativa
			.1.2.2.01.1.3.00.00.0	0100 Taxa de Água e Esgoto - Dívida Ativa
			.1.2.2.01.1.3.00.00.9	Diversas Taxas pela Prestação de Serviços - Dívida Ativa



# PREFEITURA MUNICIPAL DE BARREIRAS

AV. CLERISTON ANDRADE, 229

CENTRO

BARREIRAS - BA

C.N.P.J.: 13.654.405/0001-95

Orçamento 2019

## Demonstrativo da Receita Segundo sua Natureza e Fonte de Recurso

Valores expressos em R\$ (1,00)

Desdobramento	Fontes	Categoria Econômica	Conta	Fonte de Recurso
			.1.2.2.01.1.3.00.00.9	0100 Diversas Taxas pela Prestação de Serviços - Dívida
138.804,00			.1.2.2.01.1.4.00.00.0	Taxas pela Prestação de Serviços - Dívida Ativa - Multas e Juros
			.1.2.2.01.1.4.00.00.0	Taxa de Cemitérios - Multas e Juros da Dívida Ativa
			.1.2.2.01.1.4.00.00.0	0100 Taxa de Cemitérios - Multas e Juros da Dívida Ativa
			.1.2.2.01.1.4.00.00.0	Taxa de Limpeza Pública - Multas e Juros da Dívida Ativa
			.1.2.2.01.1.4.00.00.0	0100 Taxa de Limpeza Pública - Multas e Juros da Dívida
			.1.2.2.01.1.4.00.00.0	Taxa de Água e Esgoto - Multas e Juros da Dívida Ativa
			.1.2.2.01.1.4.00.00.0	0100 Taxa de Água e Esgoto - Multas e Juros da Dívida Ativ
			.1.2.2.01.1.4.00.00.9	Diversas Taxas pela Prestação de Serviços - Multas e Juros da Dívida Ativa
			.1.2.2.01.1.4.00.00.9	0100 Diversas Taxas pela Prestação de Serviços - Multas e
		7.410.193,00	.2.0.0.00.0.0.00.00.0	Contribuições
	7.410.193,00		.2.4.0.00.0.0.00.00.0	Contribuição para o Custeio do Serviço de Iluminação Pública
7.410.193,00			.2.4.0.00.1.0.00.00.0	Contribuição para o Custeio do Serviço de Iluminação Pública
7.410.193,00			.2.4.0.00.1.1.00.00.0	Contribuição para o Custeio do Serviço de Iluminação Pública - Principal
7.410.193,00			.2.4.0.00.1.1.00.00.0	0100 Contribuição para o Custeio do Serviço de Iluminação
		9.789.762,00	.3.0.0.00.0.0.00.00.0	Receita Patrimonial
	15.441,00		.3.1.0.00.0.0.00.00.0	Exploração do Patrimônio Imobiliário do Estado
15.441,00			.3.1.0.01.0.0.00.00.0	Aluguéis, Arrendamentos, Foros, Laudêmios, Tarifas de Ocupação
15.441,00			.3.1.0.01.1.0.00.00.0	Aluguéis e Arrendamentos
15.441,00			.3.1.0.01.1.1.00.00.0	Aluguéis e Arrendamentos - Principal
15.441,00			.3.1.0.01.1.1.00.00.0	0100 Aluguéis e Arrendamentos - Principal
	9.774.321,00		.3.2.0.00.0.0.00.00.0	Valores Mobiliários
9.754.321,00			.3.2.1.00.0.0.00.00.0	Juros e Correções Monetárias
9.754.321,00			.3.2.1.00.1.0.00.00.0	Remuneração de Depósitos Bancários
9.754.321,00			.3.2.1.00.1.1.00.00.0	Remuneração de Depósitos Bancários - Principal
			.3.2.1.00.1.1.01.01.0	Rem. Dep. Banc. Rec. Vinc. FEP / Royalties / CFEM
			.3.2.1.00.1.1.01.01.0	0194 Rem. Dep. Banc. Rec. Vinc. FEP / Royalties / CFEM
			.3.2.1.00.1.1.01.02.0	Remun. de Depósitos Bancários de Recursos Vinculados - FUNDEB - Principal



# PREFEITURA MUNICIPAL DE BARREIRAS

AV. CLERISTON ANDRADE, 229

CENTRO

BARREIRAS - BA

C.N.P.J.: 13.654.405/0001-95

Orçamento 2019

## Demonstrativo da Receita Segundo sua Natureza e Fonte de Recurso

Valores expressos em R\$ (1,00)

Desdobramento	Fontes	Categoria Econômica	Conta	Fonte de Recurso
			3.2.1.00.1.1.01.02.0	Rem. Dep. Banc. Rec. Vinc. FUNDEB
			3.2.1.00.1.1.01.02.0	0194 Rem. Dep. Banc. Rec. Vinc. FUNDEB
			3.2.1.00.1.1.01.02.0	Rem. Dep. Banc. Rec. Vinculados - Precatórios FUNDEF
			3.2.1.00.1.1.01.02.0	0195 Rem. Dep. Banc. Rec. Vinculados - Precatórios
			3.2.1.00.1.1.01.03.0	Remuneração de Depósitos Bancários - Prin. de Rec. Vinc. ao Fundo de Saúde
			3.2.1.00.1.1.01.03.0	Rem. Dep. Banc. Rec. Proprios Vinculados - FMS / FUS (15%)
			3.2.1.00.1.1.01.03.0	0194 Rem. Dep. Banc. Rec. Proprios Vinculados - FMS / FU
			3.2.1.00.1.1.01.03.0	Rem. Dep. Banc. Rec. Vinculados - Bloco de Atenção Básica
			3.2.1.00.1.1.01.03.0	0194 Rem. Dep. Banc. Rec. Vinculados - Bloco de Atenção
			3.2.1.00.1.1.01.03.0	Rem. Dep. Banc. Rec. Vinculados - Bloco Atenção de Média e Alta Complexidade
			3.2.1.00.1.1.01.03.0	0194 Rem. Dep. Banc. Rec. Vinculados - Bloco Atenção de
			3.2.1.00.1.1.01.03.0	Rem. Dep. Banc. Rec. Vinculados - Bloco de Vigilância em Saúde
			3.2.1.00.1.1.01.03.0	0194 Rem. Dep. Banc. Rec. Vinculados - Bloco de Vigilância
			3.2.1.00.1.1.01.03.0	Rem. Dep. Banc. Rec. Vinculados - Bloco de Assistência Farmacêutica
			3.2.1.00.1.1.01.03.0	0194 Rem. Dep. Banc. Rec. Vinculados - Bloco de
			3.2.1.00.1.1.01.03.0	Rem. Dep. Banc. Rec. Vinculados - Bloco de Gestão do SUS
			3.2.1.00.1.1.01.03.0	0194 Rem. Dep. Banc. Rec. Vinculados - Bloco de Gestão d
			3.2.1.00.1.1.01.03.0	Rem. Dep. Banc. Rec. Vinculados - Bloco Custeio
			3.2.1.00.1.1.01.03.0	0194 Rem. Dep. Banc. Rec. Vinculados - Bloco Custeio
			3.2.1.00.1.1.01.03.0	Rem. Dep. Banc. Rec. Vinculados - Bloco Investimento
			3.2.1.00.1.1.01.03.0	0194 Rem. Dep. Banc. Rec. Vinculados - Bloco Investiment
			3.2.1.00.1.1.01.04.0	Remuneração de Depósitos Bancários - Prin. de Rec. Vinculados á Educação
			3.2.1.00.1.1.01.04.0	Rem. Dep. Banc. Rec. Proprios Vinculados - MDE (25%)
			3.2.1.00.1.1.01.04.0	0194 Rem. Dep. Banc. Rec. Proprios Vinculados - MDE
			3.2.1.00.1.1.01.06.0	Rem. Dep. Banc. Rec. Vinculados - CIDE
			3.2.1.00.1.1.01.06.0	0194 Rem. Dep. Banc. Rec. Vinculados - CIDE
			3.2.1.00.1.1.01.07.0	Rem. de Depósitos Bancários - Prin. de Rec. Vinc. ao Fun. Assist. Social
			3.2.1.00.1.1.01.07.0	Rem. Dep. Banc. Rec. Próprios - FMAS
			3.2.1.00.1.1.01.07.0	0194 Rem. Dep. Banc. Rec. Próprios - FMAS



# PREFEITURA MUNICIPAL DE BARREIRAS

AV. CLERISTON ANDRADE, 229

CENTRO

BARREIRAS - BA

C.N.P.J.: 13.654.405/0001-95

Orçamento 2019

## Demonstrativo da Receita Segundo sua Natureza e Fonte de Recurso

Valores expressos em R\$ (1,00)

Desdobramento	Fontes	Categoria Econômica	Conta	Fonte de Recurso
			.3.2.1.00.1.1.01.07.0	Rem. Dep. Banc. Rec. Vinculados - Programas ACESSUAS
			.3.2.1.00.1.1.01.07.0	0194 Rem. Dep. Banc. Rec. Vinculados - Programas
			.3.2.1.00.1.1.01.07.0	Rem. Dep. Banc. Rec. Vinculados - Bloco da Proteção Social Especial M Complexidade
			.3.2.1.00.1.1.01.07.0	0194 Rem. Dep. Banc. Rec. Vinculados - Bloco da Proteção
			.3.2.1.00.1.1.01.07.0	Rem. Dep. Banc. Rec. Vinculados - Bloco da Proteção Social Básica
			.3.2.1.00.1.1.01.07.0	0194 Rem. Dep. Banc. Rec. Vinculados - Bloco da Proteção
			.3.2.1.00.1.1.01.07.0	Rem. Dep. Banc. Rec. Vinculados - Bloco da Gestão do SUAS
			.3.2.1.00.1.1.01.07.0	0194 Rem. Dep. Banc. Rec. Vinculados - Bloco da Gestão
			.3.2.1.00.1.1.01.07.0	Rem. Dep. Banc. Rec. Vinculados - Bloco da Gestão do Prog. Bolsa Família e Cadastro único
			.3.2.1.00.1.1.01.07.0	0194 Rem. Dep. Banc. Rec. Vinculados - Bloco da Gestão
			.3.2.1.00.1.1.01.07.0	Rem. Dep. Banc. Rec. Vinculados - Bloco Benefício Eventual Estado
			.3.2.1.00.1.1.01.07.0	0194 Rem. Dep. Banc. Rec. Vinculados - Bloco Benefício
			.3.2.1.00.1.1.01.07.0	Rem. Dep. Banc. Rec. Vinculados - Bloco Proteção Social Básica Estado
			.3.2.1.00.1.1.01.07.0	0194 Rem. Dep. Banc. Rec. Vinculados - Bloco Proteção
			.3.2.1.00.1.1.01.07.0	Rem. Dep. Banc. Rec. Vinculados - Bloco da PSEMC e PSEAC Estado
			.3.2.1.00.1.1.01.07.0	0194 Rem. Dep. Banc. Rec. Vinculados - Bloco da PSEMC
			.3.2.1.00.1.1.01.07.1	Rem. Dep. Banc. Rec. Vinculados - Outros FEAS
			.3.2.1.00.1.1.01.07.1	0194 Rem. Dep. Banc. Rec. Vinculados - Outros FEAS
			.3.2.1.00.1.1.01.08.0	Rem. Dep. Banc. Rec. Vinculados - FNDE - Principal
			.3.2.1.00.1.1.01.08.0	Rem. Dep. Banc. Rec. Vinculados - QSE SALARIO EDUCAÇÃO
			.3.2.1.00.1.1.01.08.0	0194 Rem. Dep. Banc. Rec. Vinculados - QSE SALARIO
			.3.2.1.00.1.1.01.08.0	Rem. Dep. Banc. Rec. Vinculados - PNAE
			.3.2.1.00.1.1.01.08.0	0194 Rem. Dep. Banc. Rec. Vinculados - PNAE
			.3.2.1.00.1.1.01.08.0	Rem. Dep. Banc. Rec. Vinculados - PDDE
			.3.2.1.00.1.1.01.08.0	0194 Rem. Dep. Banc. Rec. Vinculados - PDDE
			.3.2.1.00.1.1.01.08.0	Rem. Dep. Banc. Rec. Vinculados - PNATE
			.3.2.1.00.1.1.01.08.0	0194 Rem. Dep. Banc. Rec. Vinculados - PNATE
			.3.2.1.00.1.1.01.08.0	Rem. Dep. Banc. Rec. Vinculados - BRALF
			.3.2.1.00.1.1.01.08.0	0194 Rem. Dep. Banc. Rec. Vinculados - BRALF



# PREFEITURA MUNICIPAL DE BARREIRAS

AV. CLERISTON ANDRADE, 229

CENTRO

BARREIRAS - BA

C.N.P.J.: 13.654.405/0001-95

Orçamento 2019

## Demonstrativo da Receita Segundo sua Natureza e Fonte de Recurso

Valores expressos em R\$ (1,00)

Desdobramento	Fontes	Categoria Econômica	Conta	Fonte de Recurso
			3.2.1.00.1.1.01.08.0	Rem. Dep. Banc. Rec. Vinculados - Brasil Carinhoso
			3.2.1.00.1.1.01.08.0	0194 Rem. Dep. Banc. Rec. Vinculados - Brasil Carinhoso
			3.2.1.00.1.1.01.08.0	Rem. Dep. Banc. Rec. Vinculados - Apoio Financeiro as Creches
			3.2.1.00.1.1.01.08.0	0194 Rem. Dep. Banc. Rec. Vinculados - Apoio Financeiro
			3.2.1.00.1.1.01.99.0	Remuneração de Depósitos Bancários - Outros Rec. Vinculados
			3.2.1.00.1.1.01.99.0	Rem. Dep. Banc. Rec. Vinculados - FIES
			3.2.1.00.1.1.01.99.0	0194 Rem. Dep. Banc. Rec. Vinculados - FIES
			3.2.1.00.1.1.01.99.0	Rem. Dep. Banc. Rec. Vinculados - FCBA
			3.2.1.00.1.1.01.99.0	0194 Rem. Dep. Banc. Rec. Vinculados - FCBA
			3.2.1.00.1.1.01.99.0	Rem. Dep. Banc. Rec. Vinculados -PETE
			3.2.1.00.1.1.01.99.0	0194 Rem. Dep. Banc. Rec. Vinculados -PETE
			3.2.1.00.1.1.01.99.0	Rem. Dep. Banc. de Convênio - PAR - Plano de Ações Articuladas
			3.2.1.00.1.1.01.99.0	0194 Rem. Dep. Banc. de Convênio - PAR - Plano de Ações
			3.2.1.00.1.1.01.99.0	Rem. Dep. Banc. de Convênio PAC I - Construção de Quadras Poliesportivas
			3.2.1.00.1.1.01.99.0	0194 Rem. Dep. Banc. de Convênio PAC I - Construção de
			3.2.1.00.1.1.01.99.0	Rem. Dep. Banc. de Convênio PAC I - Construção de Creches
			3.2.1.00.1.1.01.99.0	0194 Rem. Dep. Banc. de Convênio PAC I - Construção de
			3.2.1.00.1.1.01.99.0	Rem. Dep. Banc. de Convênio PAC II - Construção de Quadras Poliesportivas
			3.2.1.00.1.1.01.99.0	0194 Rem. Dep. Banc. de Convênio PAC II - Construção de
			3.2.1.00.1.1.01.99.0	Rem. Dep. Banc. de Convênio PAC II - Construção de Creches
			3.2.1.00.1.1.01.99.0	0194 Rem. Dep. Banc. de Convênio PAC II - Construção de
			3.2.1.00.1.1.01.99.0	Rem. Dep. Banc. de Convênio Academia de Saúde
			3.2.1.00.1.1.01.99.0	0194 Rem. Dep. Banc. de Convênio Academia de Saúde
			3.2.1.00.1.1.01.99.1	Rem. Dep. Banc. de Convênio Construção de UBS
			3.2.1.00.1.1.01.99.1	0194 Rem. Dep. Banc. de Convênio Construção de UBS
			3.2.1.00.1.1.01.99.1	Rem. Dep. Banc. de Convênio Requalificação e Reforma de UBS
			3.2.1.00.1.1.01.99.1	0194 Rem. Dep. Banc. de Convênio Requalificação e Reforr
			3.2.1.00.1.1.01.99.1	Rem. Dep. Banc. de Convênio Melhorias Sanitárias
			3.2.1.00.1.1.01.99.1	0194 Rem. Dep. Banc. de Convênio Melhorias Sanitárias



# PREFEITURA MUNICIPAL DE BARREIRAS

AV. CLERISTON ANDRADE, 229

CENTRO

BARREIRAS - BA

C.N.P.J.: 13.654.405/0001-95

Orçamento 2019

## Demonstrativo da Receita Segundo sua Natureza e Fonte de Recurso

Valores expressos em R\$ (1,00)

Desdobramento	Fontes	Categoria Econômica	Conta	Fonte de Recurso
			.3.2.1.00.1.1.01.99.1	Rem. Dep. Banc. de Convênio do CEPROESTE
			.3.2.1.00.1.1.01.99.1	0194 Rem. Dep. Banc. de Convênio do CEPROESTE
			.3.2.1.00.1.1.01.99.1	Rem. Dep. Banc. de Convênio de Ampliação e Reestruturação do HGED
			.3.2.1.00.1.1.01.99.1	0194 Rem. Dep. Banc. de Convênio de Ampliação e
			.3.2.1.00.1.1.01.99.1	Rem. Dep. Banc. de Convênio Outros Conv. da Saúde
			.3.2.1.00.1.1.01.99.1	0194 Rem. Dep. Banc. de Convênio Outros Conv. da Saúde
			.3.2.1.00.1.1.01.99.1	Rem. Dep. Banc. de Convênios / Pavimentação
			.3.2.1.00.1.1.01.99.1	0194 Rem. Dep. Banc. de Convênios / Pavimentação
			.3.2.1.00.1.1.01.99.1	Rem. Dep. Banc. de Convênios do PAC I - Infraestrutura Urbana
			.3.2.1.00.1.1.01.99.1	0194 Rem. Dep. Banc. de Convênios do PAC I - Infraestrutu
			.3.2.1.00.1.1.01.99.1	Rem. Dep. Banc. de Convênios Esgotamento Sanitário - CODEVASF
			.3.2.1.00.1.1.01.99.1	0194 Rem. Dep. Banc. de Convênios Esgotamento Sanitário
			.3.2.1.00.1.1.01.99.1	Rem. Dep. Banc. de Convênio do Urbanização de Assentamentos Precários
			.3.2.1.00.1.1.01.99.1	0194 Rem. Dep. Banc. de Convênio do Urbanização de
			.3.2.1.00.1.1.01.99.2	Rem. Dep. Banc. de Convênio Parque Novo Tempo
			.3.2.1.00.1.1.01.99.2	0194 Rem. Dep. Banc. de Convênio Parque Novo Tempo
			.3.2.1.00.1.1.01.99.2	Rem. Dep. Banc. de Convênio Modernização do Centro Esportivo de Barreirinhas
			.3.2.1.00.1.1.01.99.2	0194 Rem. Dep. Banc. de Convênio Modernização do Centr
			.3.2.1.00.1.1.01.99.2	Rem. Dep. Banc. de Convênio Construção de Praças e Centros Culturais
			.3.2.1.00.1.1.01.99.2	0194 Rem. Dep. Banc. de Convênio Construção de Praças e
			.3.2.1.00.1.1.01.99.2	Rem. Dep. Banc. de Convênio Construção e Reforma de Quadras Poliesportivas
			.3.2.1.00.1.1.01.99.2	0194 Rem. Dep. Banc. de Convênio Construção e Reforma
			.3.2.1.00.1.1.01.99.2	Rem. Dep. Banc. de Convênio Compra de Maquinas e Equipamentos
			.3.2.1.00.1.1.01.99.2	0194 Rem. Dep. Banc. de Convênio Compra de Maquinas e
			.3.2.1.00.1.1.01.99.2	Rem. Dep. Banc. de Convênio Construção de Canal na Santa Luzia
			.3.2.1.00.1.1.01.99.2	0194 Rem. Dep. Banc. de Convênio Construção de Canal n:
			.3.2.1.00.1.1.01.99.2	Rem. Dep. Banc. de Convênio Construção de Canal na Morada da Lua e Lot. São Paulo
			.3.2.1.00.1.1.01.99.2	0194 Rem. Dep. Banc. de Convênio Construção de Canal n:
			.3.2.1.00.1.1.01.99.2	Rem. Dep. Banc. de Convênio Construção de Centros de Iniciação ao Esporte





# PREFEITURA MUNICIPAL DE BARREIRAS

AV. CLERISTON ANDRADE, 229

CENTRO

BARREIRAS - BA

C.N.P.J.: 13.654.405/0001-95

Orçamento 2019

## Demonstrativo da Receita Segundo sua Natureza e Fonte de Recurso

Valores expressos em R\$ (1,00)

Desdobramento	Fontes	Categoria Econômica	Conta	Fonte de Recurso
			.3.2.1.00.1.1.01.99.2	0194 Rem. Dep. Banc. de Convênio Construção de Centros
			.3.2.1.00.1.1.01.99.2	Rem. Dep. Banc. de Convênios Diversos Prefeitura
			.3.2.1.00.1.1.01.99.2	0194 Rem. Dep. Banc. de Convênios Diversos Prefeitura
			.3.2.1.00.1.1.01.99.9	Rem. Dep. Banc. Rec. de Demais Rec. Vinculados
			.3.2.1.00.1.1.01.99.9	0194 Rem. Dep. Banc. Rec. de Demais Rec. Vinculados
			.3.2.1.00.1.1.02.99.0	Remuneração de Depósitos Bancários - Prin. de Rec. Recursos Não Vinculados
			.3.2.1.00.1.1.02.99.0	Rem. Dep. Banc. Rec. Próprios da Prefeitura
			.3.2.1.00.1.1.02.99.0	0194 Rem. Dep. Banc. Rec. Próprios da Prefeitura
			.3.2.1.00.1.1.02.99.0	Rem. Dep. Banc. Rec. Próprios da Câmara
			.3.2.1.00.1.1.02.99.0	0194 Rem. Dep. Banc. Rec. Próprios da Câmara
			.3.2.1.00.1.1.02.99.0	Rem. Dep. Banc. Rec. Próprios do FMCD
			.3.2.1.00.1.1.02.99.0	0194 Rem. Dep. Banc. Rec. Próprios do FMCD
			.3.2.1.00.1.1.02.99.0	Rem. Dep. Banc. Rec. Próprios do FMMA
			.3.2.1.00.1.1.02.99.0	0194 Rem. Dep. Banc. Rec. Próprios do FMMA
			.3.2.1.00.1.1.02.99.0	Rem. Dep. Banc. Rec. Próprios de Tributos
			.3.2.1.00.1.1.02.99.0	0194 Rem. Dep. Banc. Rec. Próprios de Tributos
			.3.2.1.00.1.1.02.99.0	Rem. Dep. Banc. Rec. Próprios da CIP
			.3.2.1.00.1.1.02.99.0	0194 Rem. Dep. Banc. Rec. Próprios da CIP
			.3.2.1.00.1.1.02.99.0	Rem. Dep. Banc. Rec. Diversos de Rec. Próprios
			.3.2.1.00.1.1.02.99.0	0194 Rem. Dep. Banc. Rec. Diversos de Rec. Próprios
			.3.2.1.00.1.1.02.99.0	Rem. Dep. Banc. Rec. do FPM
			.3.2.1.00.1.1.02.99.0	0194 Rem. Dep. Banc. Rec. do FPM
			.3.2.1.00.1.1.02.99.0	Rem. Dep. Banc. Rec. do ITR
			.3.2.1.00.1.1.02.99.0	0194 Rem. Dep. Banc. Rec. do ITR
			.3.2.1.00.1.1.02.99.1	Rem. Dep. Banc. Rec. do ICMS ESTADUAL
			.3.2.1.00.1.1.02.99.1	0194 Rem. Dep. Banc. Rec. do ICMS ESTADUAL
			.3.2.1.00.1.1.02.99.1	Rem. Dep. Banc. Rec. do ICMS EXPORTAÇÃO
			.3.2.1.00.1.1.02.99.1	0194 Rem. Dep. Banc. Rec. do ICMS EXPORTAÇÃO
			.3.2.1.00.1.1.02.99.1	Rem. Dep. Banc. Rec. do IPVA



# PREFEITURA MUNICIPAL DE BARREIRAS

AV. CLERISTON ANDRADE, 229

CENTRO

BARREIRAS - BA

C.N.P.J.: 13.654.405/0001-95

Orçamento 2019

## Demonstrativo da Receita Segundo sua Natureza e Fonte de Recurso

Valores expressos em R\$ (1,00)

Desdobramento	Fontes	Categoria Econômica	Conta	Fonte de Recurso
			.3.2.1.00.1.1.02.99.1	0194 Rem. Dep. Banc. Rec. do IPVA
			.3.2.1.00.1.1.02.99.1	Rem. Dep. Banc. Rec. do IPI
			.3.2.1.00.1.1.02.99.1	0194 Rem. Dep. Banc. Rec. do IPI
			.3.2.1.00.1.1.02.99.1	Rem. Dep. Banc. Rec. do AFM
			.3.2.1.00.1.1.02.99.1	0194 Rem. Dep. Banc. Rec. do AFM
			.3.2.1.00.1.1.02.99.1	Rem. Dep. Banc. Rec. do FEX
			.3.2.1.00.1.1.02.99.1	0194 Rem. Dep. Banc. Rec. do FEX
			.3.2.1.00.1.1.02.99.1	Rem. Dep. Banc. Rec. da Folha de Pagamento
			.3.2.1.00.1.1.02.99.1	0194 Rem. Dep. Banc. Rec. da Folha de Pagamento
			.3.2.1.00.1.1.02.99.1	Rem. Dep. Banc. Rec. da Folha de Pagamento 13º
			.3.2.1.00.1.1.02.99.1	0194 Rem. Dep. Banc. Rec. da Folha de Pagamento 13º
			.3.2.1.00.1.1.02.99.1	Rem. Dep. Banc. Rec. do Fundo de Aval
			.3.2.1.00.1.1.02.99.1	0194 Rem. Dep. Banc. Rec. do Fundo de Aval
			.3.2.1.00.1.1.02.99.9	Rec. Rem. Dep. Banc. Rec. de Demais Recursos Não Vinculados
			.3.2.1.00.1.1.02.99.9	0194 Rec. Rem. Dep. Banc. Rec. de Demais Recursos Não
20.000,00			.3.2.9.00.0.0.00.00.0	Outros Valores Mobiliários
20.000,00			.3.2.9.00.1.0.00.00.0	Outros Valores Mobiliários
20.000,00			.3.2.9.00.1.1.00.00.0	Outros Valores Mobiliários - Principal
			.3.2.9.00.1.1.00.10.0	Renda de Operações Financeiras sob Custódia da CETIP
			.3.2.9.00.1.1.00.10.0	0194 Renda de Operações Financeiras sob Custódia da CET
		355.449.563,00	.7.0.0.00.0.0.00.00.0	Transferências Correntes
	207.428.820,00		.7.1.0.00.0.0.00.00.0	Transferências da União e de suas Entidades
207.428.820,00			.7.1.8.00.0.0.00.00.0	Transferências da União - Específica E/M
107.865.510,00			.7.1.8.01.0.0.00.00.0	Participação na Receita da União
95.560.864,00			.7.1.8.01.2.0.00.00.0	Cota-Parte do Fundo de Participação dos Municípios - Cota Mensal
95.560.864,00			.7.1.8.01.2.1.00.00.0	Cota-Parte do Fundo de Participação dos Municípios - Cota Mensal - Principal
			.7.1.8.01.2.1.00.00.0	Cota-Parte do FPM - Cota Mensal - Principal



# PREFEITURA MUNICIPAL DE BARREIRAS

AV. CLERISTON ANDRADE, 229

CENTRO

BARREIRAS - BA

C.N.P.J.: 13.654.405/0001-95

Orçamento 2019

## Demonstrativo da Receita Segundo sua Natureza e Fonte de Recurso

Valores expressos em R\$ (1,00)

Desdobramento	Fontes	Categoria Econômica	Conta	Fonte de Recurso
			.7.1.8.01.2.1.00.00.0	0100 Cota-Parte do FPM - Cota Mensal - Principal
			.7.1.8.01.2.1.00.00.0	6102 Cota-Parte do FPM - Cota Mensal - Principal
			.7.1.8.01.2.1.00.00.0	7101 Cota-Parte do FPM - Cota Mensal - Principal
4.217.772,00			.7.1.8.01.3.0.00.00.0	Cota-Parte do Fundo de Participação do Municípios - 1% Cota entregue no mês de dezembro
4.217.772,00			.7.1.8.01.3.1.00.00.0	Cota-Parte do Fundo de Participação do Municípios - 1% Cota entregue no mês de dezembro - Principi
			.7.1.8.01.3.1.00.00.0	Cota-Parte do FPM - 1% Cota Entregue no mês de Dezembro - Principal
			.7.1.8.01.3.1.00.00.0	0100 Cota-Parte do FPM - 1% Cota Entregue no mês de
			.7.1.8.01.3.1.00.00.0	6102 Cota-Parte do FPM - 1% Cota Entregue no mês de
4.186.374,00			.7.1.8.01.4.0.00.00.0	Cota-Parte do Fundo de Participação dos Municípios - 1% Cota entregue no mês de julho
4.186.374,00			.7.1.8.01.4.1.00.00.0	Cota-Parte do Fundo de Participação dos Municípios - 1% Cota entregue no mês de julho - Principal
			.7.1.8.01.4.1.00.00.0	Cota-Parte do FPM - 1% Cota Entregue no mês de Julho - Principal
			.7.1.8.01.4.1.00.00.0	0100 Cota-Parte do FPM - 1% Cota Entregue no mês de
			.7.1.8.01.4.1.00.00.0	6102 Cota-Parte do FPM - 1% Cota Entregue no mês de
3.900.500,00			.7.1.8.01.5.0.00.00.0	Cota-Parte do Imposto Sobre a Propriedade Territorial Rural
3.900.500,00			.7.1.8.01.5.1.00.00.0	Cota-Parte do Imposto Sobre a Propriedade Territorial Rural - Principal
			.7.1.8.01.5.1.00.00.0	Cota-Parte do ITR - Principal
			.7.1.8.01.5.1.00.00.0	0100 Cota-Parte do ITR - Principal
			.7.1.8.01.5.1.00.00.0	6102 Cota-Parte do ITR - Principal
			.7.1.8.01.5.1.00.00.0	7101 Cota-Parte do ITR - Principal
1.424.345,00			.7.1.8.02.0.0.00.00.0	Transferência da Compensação Financeira pela Exploração de Recursos Naturais
16.500,00			.7.1.8.02.2.0.00.00.0	Cota-parte da Compensação Financeira de Recursos Minerais - CFEM
16.500,00			.7.1.8.02.2.1.00.00.0	Cota-parte da Compensação Financeira de Recursos Minerais - CFEM - Principal
			.7.1.8.02.2.1.00.00.0	Cota-parte da Compensação Financeira de Recursos Minerais - CFEM - Principal
			.7.1.8.02.2.1.00.00.0	0142 Cota-parte da Compensação Financeira de Recursos
1.407.845,00			.7.1.8.02.6.0.00.00.0	Cota-Parte do Fundo Especial do Petróleo - FEP
1.407.845,00			.7.1.8.02.6.1.00.00.0	Cota-Parte do Fundo Especial do Petróleo - FEP - Principal
			.7.1.8.02.6.1.00.00.0	Cota-Parte do Fundo Especial do Petroleo - FEP - Principal
			.7.1.8.02.6.1.00.00.0	0142 Cota-Parte do Fundo Especial do Petroleo - FEP -



# PREFEITURA MUNICIPAL DE BARREIRAS

AV. CLERISTON ANDRADE, 229

CENTRO

BARREIRAS - BA

C.N.P.J.: 13.654.405/0001-95

Orçamento 2019

## Demonstrativo da Receita Segundo sua Natureza e Fonte de Recurso

Valores expressos em R\$ (1,00)

Desdobramento	Fontes	Categoria Econômica	Conta	Fonte de Recurso
63.799.811,00			.7.1.8.03.0.0.00.00.0	Transferência de Recursos do Sistema Único de Saúde - SUS - Repasses Fundo a Fundo Bloco Custeio
10.188.278,00			.7.1.8.03.1.0.00.00.0	Transferência de Recursos do SUS - Atenção Básica
			.7.1.8.03.1.0.00.00.0	Programa Agentes Comunitários de Saúde - ACS
			.7.1.8.03.1.0.00.00.0	0214 Programa Agentes Comunitários de Saúde - ACS
			.7.1.8.03.1.0.00.00.0	Piso da Atenção Básica - PAB FIXO
			.7.1.8.03.1.0.00.00.0	0214 Piso da Atenção Básica - PAB FIXO
			.7.1.8.03.1.0.00.00.0	Piso da Atenção Básico - PAB Variável
			.7.1.8.03.1.0.00.00.0	0214 Piso da Atenção Básico - PAB Variável
51.556.227,00			.7.1.8.03.2.0.00.00.0	Transferência de Recursos do SUS - Atenção de Média e Alta Complexidade Ambulatorial e Hospitalar
			.7.1.8.03.2.0.00.00.0	Atenção à Saúde da População Procedimentos no MAC
			.7.1.8.03.2.0.00.00.0	0214 Atenção à Saúde da População Procedimentos no MA
			.7.1.8.03.2.0.00.00.0	Atenção à Saúde da População Procedimentos no MAC - SAMU
			.7.1.8.03.2.0.00.00.0	0214 Atenção à Saúde da População Procedimentos no MA
			.7.1.8.03.2.0.00.00.0	Atenção à Saúde da População Procedimentos no MAC - FAEC Nefrologia
			.7.1.8.03.2.0.00.00.0	0214 Atenção à Saúde da População Procedimentos no MA
1.147.509,00			.7.1.8.03.3.0.00.00.0	Transferência de Recursos do SUS - Vigilância em Saúde
			.7.1.8.03.3.0.00.00.0	Assistência Financeira Complementar - Agente de Combate a Endemias
			.7.1.8.03.3.0.00.00.0	0214 Assistência Financeira Complementar - Agente de
			.7.1.8.03.3.0.00.00.0	Incentivo Financeiro para a Vigilância em Saúde
			.7.1.8.03.3.0.00.00.0	0214 Incentivo Financeiro para a Vigilância em Saúde
			.7.1.8.03.3.0.00.00.0	Incentivo Financeiro às Ações de Vigilância e Prev e Controle das DST/AIDS e Hepatites Virais
			.7.1.8.03.3.0.00.00.0	0214 Incentivo Financeiro às Ações de Vigilância e Prev e
867.797,00			.7.1.8.03.4.0.00.00.0	Transferência de Recursos do SUS - Assistência Farmacêutica
			.7.1.8.03.4.0.00.00.0	Promoção da Assistência Farmacêutica e Insumos Estratégicos na Atenção Básica em Saúde
			.7.1.8.03.4.0.00.00.0	0214 Promoção da Assistência Farmacêutica e Insumos
40.000,00			.7.1.8.03.5.0.00.00.0	Transferência de Recursos do SUS - Gestão do SUS
			.7.1.8.03.5.0.00.00.0	Implementação da Segurança Alimentar e Nutricional na Saúde (FAN)
			.7.1.8.03.5.0.00.00.0	0214 Implementação da Segurança Alimentar e Nutricional r
6.643.631,00			.7.1.8.05.0.0.00.00.0	Transferências de Recursos do Fundo Nacional do Desenvolvimento da Educação - FNDE



# PREFEITURA MUNICIPAL DE BARREIRAS

AV. CLERISTON ANDRADE, 229

CENTRO

BARREIRAS - BA

C.N.P.J.: 13.654.405/0001-95

Orçamento 2019

## Demonstrativo da Receita Segundo sua Natureza e Fonte de Recurso

Valores expressos em R\$ (1,00)

Desdobramento	Fontes	Categoria Econômica	Conta	Fonte de Recurso
3.125.000,00			.7.1.8.05.1.0.00.00.0	Transferências do Salário-Educação
3.125.000,00			.7.1.8.05.1.1.00.00.0	Transferências do Salário-Educação - Principal
			.7.1.8.05.1.1.00.00.0	Transferências da Quota do Salário-Educação - QSE
			.7.1.8.05.1.1.00.00.0	0104 Transferências da Quota do Salário-Educação - QSE
36.029,00			.7.1.8.05.2.0.00.00.0	Transferências Diretas do FNDE referentes ao Programa Dinheiro Direto na Escola - PDDE
36.029,00			.7.1.8.05.2.1.00.00.0	Transferências Diretas do FNDE referentes ao Programa Dinheiro Direto na Escola - PDDE - Principal
			.7.1.8.05.2.1.00.00.0	Transf. Diretas do FNDE Ref. ao Programa Dinheiro Direto na Escola - PDDE
			.7.1.8.05.2.1.00.00.0	0115 Transf. Diretas do FNDE Ref. ao Programa Dinheiro
2.262.864,00			.7.1.8.05.3.0.00.00.0	Transferências Diretas do FNDE referentes ao Programa Nacional de Alimentação Escolar - PNAE
2.262.864,00			.7.1.8.05.3.1.00.00.0	Transferências Diretas do FNDE referentes ao Programa Nacional de Alimentação Escolar - PNAE -
			.7.1.8.05.3.1.00.00.0	PNAE - Creche
			.7.1.8.05.3.1.00.00.0	0115 PNAE - Creche
			.7.1.8.05.3.1.00.00.0	PNAE - Pré Escola
			.7.1.8.05.3.1.00.00.0	0115 PNAE - Pré Escola
			.7.1.8.05.3.1.00.00.0	PNAE - EJA
			.7.1.8.05.3.1.00.00.0	0115 PNAE - EJA
			.7.1.8.05.3.1.00.00.0	PNAE - Ensino Fundamental
			.7.1.8.05.3.1.00.00.0	0115 PNAE - Ensino Fundamental
			.7.1.8.05.3.1.00.00.0	PNAE - AEE
			.7.1.8.05.3.1.00.00.0	0115 PNAE - AEE
			.7.1.8.05.3.1.00.00.0	PNAE - Quilombola
			.7.1.8.05.3.1.00.00.0	0115 PNAE - Quilombola
			.7.1.8.05.3.1.00.00.0	PNAE - Mais Educação Fundamental
			.7.1.8.05.3.1.00.00.0	0115 PNAE - Mais Educação Fundamental
			.7.1.8.05.3.1.00.00.0	PNAE - Mais Educação Quilombola
			.7.1.8.05.3.1.00.00.0	0115 PNAE - Mais Educação Quilombola
511.738,00			.7.1.8.05.4.0.00.00.0	Transferências Diretas do FNDE referentes ao Programa Nacional de Apoio ao Transporte do Escolar -
511.738,00			.7.1.8.05.4.1.00.00.0	Transferências Diretas do FNDE referentes ao Programa Nacional de Apoio ao Transporte do Escolar -



# PREFEITURA MUNICIPAL DE BARREIRAS

AV. CLERISTON ANDRADE, 229

CENTRO

BARREIRAS - BA

C.N.P.J.: 13.654.405/0001-95

Orçamento 2019

## Demonstrativo da Receita Segundo sua Natureza e Fonte de Recurso

Valores expressos em R\$ (1,00)

Desdobramento	Fontes	Categoria Econômica	Conta	Fonte de Recurso
			.7.1.8.05.4.1.00.00.0	PNATE - Fundamental
			.7.1.8.05.4.1.00.00.0	0115 PNATE - Fundamental
			.7.1.8.05.4.1.00.00.0	PNATE - Infantil
			.7.1.8.05.4.1.00.00.0	0115 PNATE - Infantil
			.7.1.8.05.4.1.00.00.0	PNATE - Médio
			.7.1.8.05.4.1.00.00.0	0115 PNATE - Médio
708.000,00			.7.1.8.05.5.1.00.00.0	Outras transferência do FNDE
			.7.1.8.05.5.1.00.00.0	Outras transferência do FNDE
			.7.1.8.05.5.1.00.00.0	0115 Outras transferência do FNDE
286.000,00			.7.1.8.06.0.0.00.00.0	Transferência Financeira do ICMS - Desoneração - L.C. Nº 87/96
286.000,00			.7.1.8.06.1.0.00.00.0	Transferência Financeira do ICMS - Desoneração - L.C. Nº 87/96
286.000,00			.7.1.8.06.1.1.00.00.0	Transferência Financeira do ICMS - Desoneração - L.C. Nº 87/96 - Principal
			.7.1.8.06.1.1.00.00.0	Transf. Fin. do ICMS - Desoneração - L.C. Nº 87/96 - Principal
			.7.1.8.06.1.1.00.00.0	0100 Transf. Fin. do ICMS - Desoneração - L.C. Nº 87/96 -
			.7.1.8.06.1.1.00.00.0	6102 Transf. Fin. do ICMS - Desoneração - L.C. Nº 87/96 -
			.7.1.8.06.1.1.00.00.0	7101 Transf. Fin. do ICMS - Desoneração - L.C. Nº 87/96 -
23.323.861,00			.7.1.8.09.0.1.00.00.0	Transferências de Recursos da Complementação da União ao Fundo de Manutenção e Desenvolvemento
23.323.861,00			.7.1.8.09.0.1.10.00.0	Transferências de Recursos da Complementação da União ao Fundo de Manutenção e Desenvolvemento
18.192.611,58			.7.1.8.09.0.1.10.00.0	0118 Transferências de Recursos da Complementação da União
5.131.249,42			.7.1.8.09.0.1.10.00.0	0119 Transferências de Recursos da Complementação da União
3.600.235,00			.7.1.8.12.0.0.00.00.0	Transferências de Recursos do Fundo Nacional de Assistência Social - FNAS
3.600.235,00			.7.1.8.12.1.0.00.00.0	Transferências de Recursos do Fundo Nacional de Assistência Social - FNAS
3.600.235,00			.7.1.8.12.1.0.01.00.0	Transf de Recursos-FNAS - Programas
			.7.1.8.12.1.0.01.00.0	ACESSUAS Trabalho
			.7.1.8.12.1.0.01.00.0	0129 ACESSUAS Trabalho
			.7.1.8.12.1.0.01.01.0	Bloco da Proteção Social Especial de Média Complexidade
			.7.1.8.12.1.0.01.01.0	Piso Fixo de Média Complexidade - PAEFI
			.7.1.8.12.1.0.01.01.0	0129 Piso Fixo de Média Complexidade - PAEFI



# PREFEITURA MUNICIPAL DE BARREIRAS

AV. CLERISTON ANDRADE, 229

CENTRO

BARREIRAS - BA

C.N.P.J.: 13.654.405/0001-95

Orçamento 2019

## Demonstrativo da Receita Segundo sua Natureza e Fonte de Recurso

Valores expressos em R\$ (1,00)

Desdobramento	Fontes	Categoria Econômica	Conta	Fonte de Recurso
			.7.1.8.12.1.0.01.01.0	Piso Fixo Fixo de Média Complexidade - MSE
			.7.1.8.12.1.0.01.01.0	0129 Piso Fixo Fixo de Média Complexidade - MSE
			.7.1.8.12.1.0.01.01.0	Piso Fixo de Média Complexidade - Centro POP Rua
			.7.1.8.12.1.0.01.01.0	0129 Piso Fixo de Média Complexidade - Centro POP Rua
			.7.1.8.12.1.0.01.01.0	Piso de Alta Complexidade I - Criança e Adolescente
			.7.1.8.12.1.0.01.01.0	0129 Piso de Alta Complexidade I - Criança e Adolescente
			.7.1.8.12.1.0.01.01.0	Piso de Alta Complexidade II - POP de Rua - Serv. Acolhimento para Adultos e Famílias
			.7.1.8.12.1.0.01.01.0	0129 Piso de Alta Complexidade II - POP de Rua - Serv.
			.7.1.8.12.1.0.01.01.0	Piso de Alta Complexidade I
			.7.1.8.12.1.0.01.01.0	0129 Piso de Alta Complexidade I
			.7.1.8.12.1.0.01.01.0	Apoio Financeiro da Proteção Social Especial
			.7.1.8.12.1.0.01.01.0	0129 Apoio Financeiro da Proteção Social Especial
			.7.1.8.12.1.0.01.02.0	Bloco da Proteção Social Básica
			.7.1.8.12.1.0.01.02.0	Serviço de Convivência e Fortalecimento de Vínculos
			.7.1.8.12.1.0.01.02.0	0129 Serviço de Convivência e Fortalecimento de Vínculos
			.7.1.8.12.1.0.01.02.0	Piso Variável III - Equipe Volante
			.7.1.8.12.1.0.01.02.0	0129 Piso Variável III - Equipe Volante
			.7.1.8.12.1.0.01.02.0	Piso Básico Fixo - CRAS
			.7.1.8.12.1.0.01.02.0	0129 Piso Básico Fixo - CRAS
			.7.1.8.12.1.0.01.02.0	Apoio Financeiro ao Bloco da Proteção Social Básica
			.7.1.8.12.1.0.01.02.0	0129 Apoio Financeiro ao Bloco da Proteção Social Básica
			.7.1.8.12.1.0.01.03.0	Bloco da Gestão do SUAS
			.7.1.8.12.1.0.01.03.0	Índice de Gestão Descentralizada do SUAS
			.7.1.8.12.1.0.01.03.0	0129 Índice de Gestão Descentralizada do SUAS
			.7.1.8.12.1.0.01.04.0	Bloco da Gestão do Programa Bolsa Família e do Cadastro Único
			.7.1.8.12.1.0.01.04.0	Índice de Gestão Descentralizada - IGDBF
			.7.1.8.12.1.0.01.04.0	0129 Índice de Gestão Descentralizada - IGDBF
			.7.1.8.12.1.0.01.05.0	PROGRAMA DA PRIMEIRA INFÂNCIA NO SUAS - CRIANÇA FELIZ
			.7.1.8.12.1.0.01.05.0	0129 PROGRAMA DA PRIMEIRA INFÂNCIA NO SUAS -



# PREFEITURA MUNICIPAL DE BARREIRAS

AV. CLERISTON ANDRADE, 229

CENTRO

BARREIRAS - BA

C.N.P.J.: 13.654.405/0001-95

Orçamento 2019

## Demonstrativo da Receita Segundo sua Natureza e Fonte de Recurso

Valores expressos em R\$ (1,00)

Desdobramento	Fontes	Categoria Econômica	Conta	Fonte de Recurso
			.7.1.8.12.1.0.01.06.0	Outras Transferências do FNAS
			.7.1.8.12.1.0.01.06.0	0129 Outras Transferências do FNAS
485.427,00			.7.1.8.99.0.0.00.00.0	Outras Transferências da União
485.427,00			.7.1.8.99.1.0.00.00.0	Outras Transferências da União
485.427,00			.7.1.8.99.1.1.00.00.0	Outras Transferências da União - Principal
			.7.1.8.99.1.1.00.00.0	Comp. Financ. Esforço Exportador - FEX
			.7.1.8.99.1.1.00.00.0	0100 Comp. Financ. Esforço Exportador - FEX
			.7.1.8.99.1.1.00.00.0	Apoio Financeiro aos Municípios - AFM
			.7.1.8.99.1.1.00.00.0	0100 Apoio Financeiro aos Municípios - AFM
			.7.1.8.99.1.1.00.00.9	Demais Transferências da União
			.7.1.8.99.1.1.00.00.9	0100 Demais Transferências da União
	86.860.404,00		.7.2.0.00.0.0.00.00.0	Transferências dos Estados e do Distrito Federal e de suas Entidades
86.860.404,00			.7.2.8.00.0.0.00.00.0	Transferências dos Estados - Específica E/M
84.130.437,00			.7.2.8.01.0.0.00.00.0	Participação na Receita dos Estados
70.017.322,00			.7.2.8.01.1.0.00.00.0	Cota-Parte do ICMS
70.017.322,00			.7.2.8.01.1.1.00.00.0	Cota-Parte do ICMS - Principal
54.613.511,16			.7.2.8.01.1.1.00.00.0	0100 Cota-Parte do ICMS - Principal
11.202.771,52			.7.2.8.01.1.1.00.00.0	6102 Cota-Parte do ICMS - Principal
4.201.039,32			.7.2.8.01.1.1.00.00.0	7101 Cota-Parte do ICMS - Principal
13.035.000,00			.7.2.8.01.2.0.00.00.0	Cota-Parte do IPVA
13.035.000,00			.7.2.8.01.2.1.00.00.0	Cota-Parte do IPVA - Principal
10.167.300,00			.7.2.8.01.2.1.00.00.0	0100 Cota-Parte do IPVA - Principal
2.085.600,00			.7.2.8.01.2.1.00.00.0	6102 Cota-Parte do IPVA - Principal
782.100,00			.7.2.8.01.2.1.00.00.0	7101 Cota-Parte do IPVA - Principal
741.168,00			.7.2.8.01.3.0.00.00.0	Cota-Parte do IPI - Municípios
741.168,00			.7.2.8.01.3.1.00.00.0	Cota-Parte do IPI - Municípios - Principal





# PREFEITURA MUNICIPAL DE BARREIRAS

AV. CLERISTON ANDRADE, 229

CENTRO

BARREIRAS - BA

C.N.P.J.: 13.654.405/0001-95

Orçamento 2019

## Demonstrativo da Receita Segundo sua Natureza e Fonte de Recurso

Valores expressos em R\$ (1,00)

Desdobramento	Fontes	Categoria Econômica	Conta	Fonte de Recurso
578.111,04			.7.2.8.01.3.1.00.00.0	0100 Cota-Parte do IPI - Municípios - Principal
118.586,88			.7.2.8.01.3.1.00.00.0	6102 Cota-Parte do IPI - Municípios - Principal
44.470,08			.7.2.8.01.3.1.00.00.0	7101 Cota-Parte do IPI - Municípios - Principal
336.947,00			.7.2.8.01.4.0.00.00.0	Cota-Parte da Contribuição de Intervenção no Domínio Econômico
336.947,00			.7.2.8.01.4.1.00.00.0	Cota-Parte da Contribuição de Intervenção no Domínio Econômico - Principal
336.947,00			.7.2.8.01.4.1.00.00.0	0116 Cota-Parte da Contribuição de Intervenção no Domínio
1.499.400,00			.7.2.8.03.0.0.00.00.0	Transferência de Recursos do Estado para Programas de Saúde - Repasse Fundo a Fundo
1.499.400,00			.7.2.8.03.1.0.00.00.0	Transferência de Recursos do Estado para Programas de Saúde - Repasse Fundo a Fundo
1.499.400,00			.7.2.8.03.1.1.00.00.0	Transferência de Recursos do Estado para Programas de Saúde - Repasse Fundo a Fundo - Principal
			.7.2.8.03.1.1.00.00.0	Incentivo Financeiro para Equipe de Atenção Básica
			.7.2.8.03.1.1.00.00.0	0114 Incentivo Financeiro para Equipe de Atenção Básica
			.7.2.8.03.1.1.00.00.0	Funcionamento do Serviço de Assistência Pré-Hospitalar Móvel do SAMU 192
			.7.2.8.03.1.1.00.00.0	0114 Funcionamento do Serviço de Assistência
100.000,00			.7.2.8.10.0.0.00.00.0	Transferência de Convênios dos Estados e do Distrito Federal e de Suas Entidades
100.000,00			.7.2.8.10.9.0.00.00.0	Outras Transferências de Convênio dos Estados
100.000,00			.7.2.8.10.9.1.00.00.0	Outras Transferências de Convênio dos Estados - Principal
			.7.2.8.10.9.1.00.00.0	Convênio para Realização de Eventos Com Potencial de Geração de Fluxo Turístico
			.7.2.8.10.9.1.00.00.0	8124 Convênio para Realização de Eventos Com Potencial
1.130.567,00			.7.2.8.99.0.0.00.00.0	Outras Transferências dos Estados
1.130.567,00			.7.2.8.99.1.0.00.00.0	Outras Transferências dos Estados
1.130.567,00			.7.2.8.99.1.1.00.00.0	Outras Transferências dos Estados - Principal
			.7.2.8.99.1.1.00.00.0	Cota FIES
			.7.2.8.99.1.1.00.00.0	0130 Cota FIES
			.7.2.8.99.1.1.00.00.0	FCBA - fundo de Cultura da Bahia
			.7.2.8.99.1.1.00.00.0	0110 FCBA - fundo de Cultura da Bahia
			.7.2.8.99.1.1.00.00.0	Prog. Estadual de Transporte Escolar - PETE / BA
			.7.2.8.99.1.1.00.00.0	8122 Prog. Estadual de Transporte Escolar - PETE / BA
			.7.2.8.99.1.1.00.00.0	REN - Fundo de Rendimentos



# PREFEITURA MUNICIPAL DE BARREIRAS

AV. CLERISTON ANDRADE, 229

CENTRO

BARREIRAS - BA

C.N.P.J.: 13.654.405/0001-95

Orçamento 2019

## Demonstrativo da Receita Segundo sua Natureza e Fonte de Recurso

Valores expressos em R\$ (1,00)

Desdobramento	Fontes	Categoria Econômica	Conta	Fonte de Recurso
			.7.2.8.99.1.1.00.00.0	0100 REN - Fundo de Rendimentos
			.7.2.8.99.1.1.00.00.9	Demais Transferencias do Estado
			.7.2.8.99.1.1.00.00.9	0100 Demais Transferencias do Estado
			.7.2.8.99.1.1.00.01.0	Bloco de Benefício Eventual - Estado
			.7.2.8.99.1.1.00.01.0	Benefícios Eventuais - BE - FEAS
			.7.2.8.99.1.1.00.01.0	0128 Benefícios Eventuais - BE - FEAS
			.7.2.8.99.1.1.00.02.0	Bloco de Proteção Social Básica - Estado
			.7.2.8.99.1.1.00.02.0	CRAS - PAIF
			.7.2.8.99.1.1.00.02.0	0128 CRAS - PAIF
			.7.2.8.99.1.1.00.02.0	SCFV
			.7.2.8.99.1.1.00.02.0	0128 SCFV
			.7.2.8.99.1.1.00.03.0	Bloco da PSEMC e PSEAC
			.7.2.8.99.1.1.00.03.0	CREAS
			.7.2.8.99.1.1.00.03.0	0128 CREAS
			.7.2.8.99.1.1.00.03.0	PTMC - PAEFI
			.7.2.8.99.1.1.00.03.0	0128 PTMC - PAEFI
			.7.2.8.99.1.1.00.03.0	CENTRO POP
			.7.2.8.99.1.1.00.03.0	0128 CENTRO POP
			.7.2.8.99.1.1.00.03.0	PAC I Rede Abrigo
			.7.2.8.99.1.1.00.03.0	0128 PAC I Rede Abrigo
			.7.2.8.99.1.1.00.03.0	PAC II Rede Abrigo
			.7.2.8.99.1.1.00.03.0	0128 PAC II Rede Abrigo
			.7.2.8.99.1.1.00.04.0	Outras Transferências do FEAS
			.7.2.8.99.1.1.00.04.0	Repasse FEAS
			.7.2.8.99.1.1.00.04.0	0128 Repasse FEAS
	61.160.339,00		.7.5.0.00.0.0.00.00.0	Transferências de Outras Instituições Públicas
61.160.339,00			.7.5.8.00.0.0.00.00.0	Transferências de Outras Instituições Públicas - Específica E/M
61.160.339,00			.7.5.8.01.0.0.00.00.0	Transferências de Recursos do Fundo de Manutenção e Desenvolvimento da Educação Básica e de
61.160.339,00			.7.5.8.01.1.0.00.00.0	Transferências de Recursos do Fundo de Manutenção e Desenvolvimento da Educação Básica e de



# PREFEITURA MUNICIPAL DE BARREIRAS

AV. CLERISTON ANDRADE, 229

CENTRO

BARREIRAS - BA

C.N.P.J.: 13.654.405/0001-95

Orçamento 2019

## Demonstrativo da Receita Segundo sua Natureza e Fonte de Recurso

Valores expressos em R\$ (1,00)

Desdobramento	Fontes	Categoria Econômica	Conta	Fonte de Recurso
61.160.339,00			.7.5.8.01.1.1.00.00.0	Transferências de Recursos do Fundo de Manutenção e Desenvolvimento da Educação Básica e de
47.705.064,42			.7.5.8.01.1.1.00.00.0	0118 Transferências de Recursos do Fundo de Manutenção e
13.455.274,58			.7.5.8.01.1.1.00.00.0	0119 Transferências de Recursos do Fundo de Manutenção e
		831.865,00	.9.0.0.00.0.0.00.00.0	Outras Receitas Correntes
	642.896,00		.9.1.0.00.0.0.00.00.0	Multas Administrativas, Contratuais e Judiciais
595.545,00			.9.1.0.01.0.0.00.00.0	Multas Previstas em Legislação Específica
595.545,00			.9.1.0.01.1.0.00.00.0	Multas Previstas em Legislação Específica
595.545,00			.9.1.0.01.1.1.00.00.0	Multas Previstas em Legislação Específica - Principal
			.9.1.0.01.1.1.00.00.0	Multas de Infração Descumprimento de Obrigação Acessória com o Município
			.9.1.0.01.1.1.00.00.0	0100 Multas de Infração Descumprimento de Obrigação
			.9.1.0.01.1.1.00.00.0	Multas Previstas na Legislação de Trânsito
			.9.1.0.01.1.1.00.00.0	0100 Multas Previstas na Legislação de Trânsito
			.9.1.0.01.1.1.00.00.9	Outras Multas Previstas em Legislação Específica
			.9.1.0.01.1.1.00.00.9	0100 Outras Multas Previstas em Legislação Específica
47.351,00			.9.1.0.07.0.0.00.00.0	Multas Aplicadas pelos Tribunais de Contas
47.351,00			.9.1.0.07.1.0.00.00.0	Multas Aplicadas pelos Tribunais de Contas
30.882,00			.9.1.0.07.1.1.00.00.0	Multas Aplicadas pelos Tribunais de Contas - Principal
30.882,00			.9.1.0.07.1.1.00.00.0	0100 Multas Aplicadas pelos Tribunais de Contas - Principal
514,00			.9.1.0.07.1.2.00.00.0	Multas Aplicadas pelos Tribunais de Contas - Multas e Juros
514,00			.9.1.0.07.1.2.00.00.0	0100 Multas Aplicadas pelos Tribunais de Contas - Multas e
15.441,00			.9.1.0.07.1.3.00.00.0	Multas Aplicadas pelos Tribunais de Contas - Dívida Ativa
15.441,00			.9.1.0.07.1.3.00.00.0	0100 Multas Aplicadas pelos Tribunais de Contas - Dívida Ativa
514,00			.9.1.0.07.1.4.00.00.0	Multas Aplicadas pelos Tribunais de Contas - Multas e Juros da Dívida Ativa
514,00			.9.1.0.07.1.4.00.00.0	0100 Multas Aplicadas pelos Tribunais de Contas - Multas e
	188.969,00		.9.2.0.00.0.0.00.00.0	Indenizações, Restituições e Ressarcimentos
15.441,00			.9.2.1.00.0.0.00.00.0	Indenizações
10.294,00			.9.2.1.01.0.0.00.00.0	Indenizações por Danos Causados ao Patrimônio Público
10.294,00			.9.2.1.01.1.0.00.00.0	Indenizações por Danos Causados ao Patrimônio Público



# PREFEITURA MUNICIPAL DE BARREIRAS

AV. CLERISTON ANDRADE, 229

CENTRO

BARREIRAS - BA

C.N.P.J.: 13.654.405/0001-95

Orçamento 2019

## Demonstrativo da Receita Segundo sua Natureza e Fonte de Recurso

Valores expressos em R\$ (1,00)

Desdobramento	Fontes	Categoria Econômica	Conta	Fonte de Recurso
10.294,00			.9.2.1.01.1.1.00.00.0	Indenizações por Danos Causados ao Patrimônio Público - Principal
			.9.2.1.01.1.1.00.00.0	Restituições Instituídas pelo TCM
			.9.2.1.01.1.1.00.00.0	0100 Restituições Instituídas pelo TCM
5.147,00			.9.2.1.99.0.0.00.00.0	Agrega recursos recebidos como ressarcimento por danos causados ao patrimônio público, não classifica
5.147,00			.9.2.1.99.1.0.00.00.0	Outras Indenizações
5.147,00			.9.2.1.99.1.1.00.00.0	Outras Indenizações - Principal
			.9.2.1.99.1.1.00.00.0	Outras Indenizações - Principal
			.9.2.1.99.1.1.00.00.0	0100 Outras Indenizações - Principal
173.528,00			.9.2.2.00.0.0.00.00.0	Restituições
173.528,00			.9.2.2.99.0.0.00.00.0	Outras Restituições
173.528,00			.9.2.2.99.1.0.00.00.0	Outras Restituições
173.528,00			.9.2.2.99.1.1.00.00.0	Outras Restituições - Principal
			.9.2.2.99.1.1.00.00.0	Outras Restituições - Prefeitura
			.9.2.2.99.1.1.00.00.0	0100 Outras Restituições - Prefeitura
			.9.2.2.99.1.1.00.00.0	Outras Restituições - FMS
			.9.2.2.99.1.1.00.00.0	0100 Outras Restituições - FMS
			.9.2.2.99.1.1.00.00.0	Outras Restituições - FMAS
			.9.2.2.99.1.1.00.00.0	0100 Outras Restituições - FMAS
		73.194.992,80	.0.0.0.00.0.0.00.00.0	Receitas de Capital
		18.204.287,00	.1.0.0.00.0.0.00.00.0	Operações de Crédito
	18.204.287,00		.1.1.0.00.0.0.00.00.0	Operações de Crédito - Mercado Interno
18.204.287,00			.1.1.8.00.0.0.00.00.0	Operações de Crédito - Mercado Interno - Estados/DF/Municípios
18.204.287,00			.1.1.8.01.0.0.00.00.0	Operações de Crédito Internas de Estados/DF/Municípios
18.204.287,00			.1.1.8.01.3.0.00.00.0	Operações de Crédito Internas para Programas de Saneamento
			.1.1.8.01.3.0.00.00.0	OC - Micro e Macrodrenagem Urbana e Pavimentação - Loteamento São Paulo
			.1.1.8.01.3.0.00.00.0	0190 OC - Micro e Macrodrenagem Urbana e Pavimentação
		10.000.000,00	.2.0.0.00.0.0.00.00.0	Alienação de Bens
	10.000.000,00		.2.2.0.00.0.0.00.00.0	Alienação de Bens Imóveis



# PREFEITURA MUNICIPAL DE BARREIRAS

AV. CLERISTON ANDRADE, 229

CENTRO

BARREIRAS - BA

C.N.P.J.: 13.654.405/0001-95

Orçamento 2019

## Demonstrativo da Receita Segundo sua Natureza e Fonte de Recurso

Valores expressos em R\$ (1,00)

Desdobramento	Fontes	Categoria Econômica	Conta	Fonte de Recurso
10.000.000,00			.2.2.0.00.1.0.00.00.0	Alienação de Bens Imóveis
10.000.000,00			.2.2.0.00.1.1.00.00.0	Alienação de Bens Imóveis - Principal
10.000.000,00			.2.2.0.00.1.1.00.00.0	0192 Alienação de Bens Imóveis - Principal
		44.990.705,80	.4.0.0.00.0.0.00.00.0	Transferências de Capital
	44.784.825,80		.4.1.0.00.0.0.00.00.0	Transferências da União e de suas Entidades
44.784.825,80			.4.1.8.00.0.0.00.00.0	Transferências da União
366.800,00			.4.1.8.03.0.0.00.00.0	Transferência de Recursos do Sistema Único de Saúde - SUS - Bloco Custeio das Ações e Serviços
366.800,00			.4.1.8.03.0.0.00.00.0	Transferências de Recursos do Sistema Único de Saúde - SUS
366.800,00			.4.1.8.03.1.0.00.00.0	Transferência de Recursos do SUS - Atenção Básica
366.800,00			.4.1.8.03.1.0.00.00.0	Transferências de Recursos do Sistema Único de Saúde - SUS
			.4.1.8.03.1.0.00.00.0	Programa de Financiamento das Ações de Alimentação e Nutrição (VAN)
			.4.1.8.03.1.0.00.00.0	0215 Programa de Financiamento das Ações de Alimentação
315.800,00			.4.1.8.03.1.1.00.00.0	Transferências de Recursos do Sistema Único de Saúde - SUS - Principal
			.4.1.8.03.1.1.00.00.0	Progr. de Requalificação de UBS - Morada da Lua
			.4.1.8.03.1.1.00.00.0	9123 Progr. de Requalificação de UBS - Morada da Lua
			.4.1.8.03.1.1.00.00.0	Progr. de Requalificação de UBS - Novo Horizonte
			.4.1.8.03.1.1.00.00.0	9123 Progr. de Requalificação de UBS - Novo Horizonte
			.4.1.8.03.1.1.00.00.0	Progr. de Requalificação de UBS - Santa Luzia
			.4.1.8.03.1.1.00.00.0	9123 Progr. de Requalificação de UBS - Santa Luzia
16.163.792,80			.4.1.8.05.0.0.00.00.0	Transferências de Recursos Destinados a Programas de Educação
16.163.792,80			.4.1.8.05.1.0.00.00.0	Transferências de Recursos Destinados a Programas de Educação
16.163.792,80			.4.1.8.05.1.1.00.00.0	Transferências de Recursos Destinados a Programas de Educação - Principal
			.4.1.8.05.1.1.00.00.0	Construção de Quadras Poliesportivas
			.4.1.8.05.1.1.00.00.0	9122 Construção de Quadras Poliesportivas
			.4.1.8.05.1.1.00.00.0	Construção de Creche / Proinfância
			.4.1.8.05.1.1.00.00.0	9122 Construção de Creche / Proinfância
			.4.1.8.05.1.1.00.00.0	Aquisição de Ônibus Escolares - FNDE - TC PAR N. 201802921-4
			.4.1.8.05.1.1.00.00.0	0115 Aquisição de Ônibus Escolares - FNDE - TC PAR N.



# PREFEITURA MUNICIPAL DE BARREIRAS

AV. CLERISTON ANDRADE, 229

CENTRO

BARREIRAS - BA

C.N.P.J.: 13.654.405/0001-95

Orçamento 2019

## Demonstrativo da Receita Segundo sua Natureza e Fonte de Recurso

Valores expressos em R\$ (1,00)

Desdobramento	Fontes	Categoria Econômica	Conta	Fonte de Recurso
			.4.1.8.05.1.1.00.00.0	Outras transferência do FNDE
			.4.1.8.05.1.1.00.00.0	0115 Outras transferência do FNDE
28.254.233,00			.4.1.8.10.0.0.00.00.0	Transferência de Convênios da União e de suas Entidades
3.698.221,00			.4.1.8.10.1.0.00.00.0	Transferências de Convênio da União para o Sistema Único de Saúde - SUS
			.4.1.8.10.1.0.00.00.0	Reforma do Hospital Eurico Dutra
			.4.1.8.10.1.0.00.00.0	9123 Reforma do Hospital Eurico Dutra
3.398.350,00			.4.1.8.10.1.1.00.00.0	Transferências de Convênio da União para o Sistema Único de Saúde - SUS - Principal
			.4.1.8.10.1.1.00.00.0	Construção e implantação do CEPROESTE
			.4.1.8.10.1.1.00.00.0	9123 Construção e implantação do CEPROESTE
			.4.1.8.10.1.1.00.00.9	Outras Transferências de Convênios da União para o SUS
			.4.1.8.10.1.1.00.00.9	9123 Outras Transferências de Convênios da União para o
102.940,00			.4.1.8.10.2.0.00.00.0	Transferências de Convênio da União destinadas a Programas de Educação
102.940,00			.4.1.8.10.2.1.00.00.0	Transferências de Convênio da União destinadas a Programas de Educação - Principal
			.4.1.8.10.2.1.00.00.9	Outras Transferências de Convênios da União destinadas a Programa de Educação.
			.4.1.8.10.2.1.00.00.9	9122 Outras Transferências de Convênios da União
493.100,00			.4.1.8.10.5.0.00.00.0	Transferências de Convênios da União destinadas a Programas de Saneamento Básico
			.4.1.8.10.5.0.00.00.0	Construção de Kits Sanitários com Fossa Séptica no Município
			.4.1.8.10.5.0.00.00.0	9124 Construção de Kits Sanitários com Fossa Séptica no
14.114.470,00			.4.1.8.10.7.0.00.00.0	Transferências de Convênios da União destinadas a Programas de Infra-Estrutura em Transporte
			.4.1.8.10.7.0.00.00.0	Convênio de Revitalização do Centro Histórico de Barreiras
			.4.1.8.10.7.0.00.00.0	9124 Convênio de Revitalização do Centro Histórico de
			.4.1.8.10.7.0.00.00.0	Pavimentação asfáltica do trecho ABA/Barroco Lote 2
			.4.1.8.10.7.0.00.00.0	9124 Pavimentação asfáltica do trecho ABA/Barroco Lote 2
			.4.1.8.10.7.0.00.00.0	Pavimentação Asfáltica no Município
			.4.1.8.10.7.0.00.00.0	9124 Pavimentação Asfáltica no Município
			.4.1.8.10.7.0.00.00.0	Pavimentação asfáltica no trecho ABA/Barroco Lote 1
			.4.1.8.10.7.0.00.00.0	9124 Pavimentação asfáltica no trecho ABA/Barroco Lote 1
			.4.1.8.10.7.0.00.00.0	Pavimentação Asfáltica na Vila Rica
			.4.1.8.10.7.0.00.00.0	9124 Pavimentação Asfáltica na Vila Rica



# PREFEITURA MUNICIPAL DE BARREIRAS

AV. CLERISTON ANDRADE, 229

CENTRO

BARREIRAS - BA

C.N.P.J.: 13.654.405/0001-95

Orçamento 2019

## Demonstrativo da Receita Segundo sua Natureza e Fonte de Recurso

Valores expressos em R\$ (1,00)

Desdobramento	Fontes	Categoria Econômica	Conta	Fonte de Recurso
			.4.1.8.10.7.0.00.00.0	Construção, Ampliação e/ou recuperação de Estradas Vicinais
			.4.1.8.10.7.0.00.00.0	9124 Construção, Ampliação e/ou recuperação de Estradas
			.4.1.8.10.7.0.00.00.0	Revitalização do Parque de Exposição Eng. Geraldo Rocha
			.4.1.8.10.7.0.00.00.0	9124 Revitalização do Parque de Exposição Eng. Geraldo
			.4.1.8.10.7.0.00.00.0	Implantar 120 Abrigos de Ponto de Ônibus
			.4.1.8.10.7.0.00.00.0	9124 Implantar 120 Abrigos de Ponto de Ônibus
			.4.1.8.10.7.0.00.00.0	Aquisição de Patrulha Mecanizada e Terraplanagem
			.4.1.8.10.7.0.00.00.0	9124 Aquisição de Patrulha Mecanizada e Terraplanagem
9.845.502,00			.4.1.8.10.9.0.00.00.0	Outras Transferências de Convênios da União
			.4.1.8.10.9.0.00.00.0	Obras e Serviços de Unidade de Beneficiamento do Pescado - Baraúna
			.4.1.8.10.9.0.00.00.0	9124 Obras e Serviços de Unidade de Beneficiamento do
9.712.012,00			.4.1.8.10.9.1.00.00.0	Outras Transferências de Convênios da União - Principal
			.4.1.8.10.9.1.00.01.0	MINISTÉRIO DAS CIDADES
			.4.1.8.10.9.1.00.01.0	Urbanização de Assentamentos Precários / Cascalheira
			.4.1.8.10.9.1.00.01.0	9124 Urbanização de Assentamentos Precários / Cascalheira
			.4.1.8.10.9.1.00.01.0	Urbanização de Assentamentos Precários/Santa Luzia
			.4.1.8.10.9.1.00.01.0	9124 Urbanização de Assentamentos Precários/Santa Luzia
			.4.1.8.10.9.1.00.02.0	MINISTÉRIO DO ESPORTE
			.4.1.8.10.9.1.00.02.0	Reforma do Ginásio Baltazarino de Araújo Andrade
			.4.1.8.10.9.1.00.02.0	9124 Reforma do Ginásio Baltazarino de Araújo Andrade
			.4.1.8.10.9.1.00.02.0	Requalificação, Reparcelamento e Melhorias do Centro Esportivo de Barreirinhas
			.4.1.8.10.9.1.00.02.0	9124 Requalificação, Reparcelamento e Melhorias do Cent
			.4.1.8.10.9.1.00.02.0	Construção do Centro de Iniciação ao Esporte - CIE
			.4.1.8.10.9.1.00.02.0	9124 Construção do Centro de Iniciação ao Esporte - CIE
			.4.1.8.10.9.1.00.02.0	Reforma e melhorias de 05 quadras poliesportivas - Vila Brasil, Vila Amorim, Vila dos Funcionários
			.4.1.8.10.9.1.00.02.0	9124 Reforma e melhorias de 05 quadras poliesportivas - Vi
			.4.1.8.10.9.1.00.02.0	Construção da PEC Praça dos Esportes e da Cultura
			.4.1.8.10.9.1.00.02.0	9124 Construção da PEC Praça dos Esportes e da Cultura
	205.880,00		.4.2.0.00.0.0.00.00.0	Transferências dos Estados e do Distrito Federal e de suas Entidades



# PREFEITURA MUNICIPAL DE BARREIRAS

AV. CLERISTON ANDRADE, 229

CENTRO

BARREIRAS - BA

C.N.P.J.: 13.654.405/0001-95

Orçamento 2019

## Demonstrativo da Receita Segundo sua Natureza e Fonte de Recurso

Valores expressos em R\$ (1,00)

Desdobramento	Fontes	Categoria Econômica	Conta	Fonte de Recurso
205.880,00			4.2.8.00.0.0.00.00.0	Transferências dos Estados, Distrito Federal, e de suas Entidades
205.880,00			4.2.8.10.0.0.00.00.0	Transferências de Convênios dos Estados e do Distrito Federal e de suas Entidades
102.940,00			4.2.8.10.1.0.00.00.0	Transferências de Convênios dos Estados para o Sistema Único de Saúde - SUS
102.940,00			4.2.8.10.1.1.00.00.0	Transferências de Convênios dos Estados para o Sistema Único de Saúde - SUS - Principal
			4.2.8.10.1.1.00.01.0	TRANSFERÊNCIA DE CONVÊNIOS DOS ESTADOS PARA O SISTEMA ÚNICO DE SAÚDE
			4.2.8.10.1.1.00.01.0	Outras Transferências de Convênios de Estados para o SUS
			4.2.8.10.1.1.00.01.0	8123 Outras Transferências de Convênios de Estados para
102.940,00			4.2.8.10.9.0.00.00.0	Outras Transferências de Convênio dos Estados
102.940,00			4.2.8.10.9.1.00.00.0	OUTRAS TRANSFERÊNCIAS DE CONVÊNIO DOS ESTADOS
			4.2.8.10.9.1.00.00.0	Outras Transferências de Convênios do Estado
			4.2.8.10.9.1.00.00.0	8124 Outras Transferências de Convênios do Estado
		68.741.598,20	0.0.0.00.0.0.00.00.0	DEDUÇÕES DA RECEITA
		(36.708.170,80)	7.0.0.00.0.0.00.00.0	DEDUÇÕES DA RECEITA CORRENTE
(19.949.472,80)			7.1.8.00.0.0.00.00.0	Deduções das Transf. da União para Formação do FUNDEB
(19.112.172,80)			7.1.8.01.2.1.00.00.0	Dedução de Receita para a Formação do FUNDEB - FPM
(19.112.172,80)			7.1.8.01.2.1.00.00.0	0100 Dedução de Receita para a Formação do FUNDEB - FPM
(780.100,00)			7.1.8.01.5.1.00.00.0	Dedução de Receita para a Formação do FUNDEB - ITR
(780.100,00)			7.1.8.01.5.1.00.00.0	0100 Dedução de Receita para a Formação do FUNDEB - ITR
(57.200,00)			7.1.8.06.1.1.00.00.0	Dedução de Receita para a Formação do FUNDEB - ICMS desoneração - LC 87/96
(57.200,00)			7.1.8.06.1.1.00.00.0	0100 Dedução de Receita para a Formação do FUNDEB - ICMS
(16.758.698,00)			7.2.8.00.0.0.00.00.0	Deduções das Transf. do Estado para Formação do FUNDEB
(14.003.464,40)			7.2.8.01.1.1.00.00.0	Dedução da Receita para Formação do FUNDEB - ICMS
(14.003.464,40)			7.2.8.01.1.1.00.00.0	0100 Dedução da Receita para Formação do FUNDEB - ICMS
(2.607.000,00)			7.2.8.01.2.1.00.00.0	Dedução da Receita para Formação do FUNDEB - IPVA
(2.607.000,00)			7.2.8.01.2.1.00.00.0	0100 Dedução da Receita para Formação do FUNDEB - IPVA
(148.233,60)			7.2.8.01.3.1.00.00.0	Dedução da Receita para Formação do FUNDEB - IPI - Exportação
(148.233,60)			7.2.8.01.3.1.00.00.0	0100 Dedução da Receita para Formação do FUNDEB - IPI -
		105.449.769,00	9.0.0.00.0.0.00.00.0	Recursos Arrecadados em Exercícios Anteriores





# PREFEITURA MUNICIPAL DE BARREIRAS

AV. CLERISTON ANDRADE, 229

CENTRO

BARREIRAS - BA

C.N.P.J.: 13.654.405/0001-95

**Orçamento 2019**

## **Demonstrativo da Receita Segundo sua Natureza e Fonte de Recurso**

Valores expressos em R\$ (1,00)

<b>Desdobramento</b>	<b>Fontes</b>	<b>Categoria Econômica</b>	<b>Conta</b>	<b>Fonte de Recurso</b>
	105.449.769,00		.9.9.0.00.0.0.00.00.0	Recursos Arrecadados em Exercícios Anteriores
			.9.9.0.00.0.0.00.00.0	Obras e Serviços de Unidade de Beneficiamento do Pescado - Baraúna
			.9.9.0.00.0.0.00.00.0	9124 Obras e Serviços de Unidade de Beneficiamento do
			.9.9.0.00.0.0.00.00.0	Reforma do Ginásio Baltazarino de Araújo Andrade
			.9.9.0.00.0.0.00.00.0	9124 Reforma do Ginásio Baltazarino de Araújo Andrade
			.9.9.0.00.0.0.00.00.0	Urbanização de Assentamentos Precários - Cascalheira
			.9.9.0.00.0.0.00.00.0	9124 Urbanização de Assentamentos Precários - Cascalheir
			.9.9.0.00.0.0.00.00.0	Progr. de Requalificação de UBS - Morada da Lua
			.9.9.0.00.0.0.00.00.0	9123 Progr. de Requalificação de UBS - Morada da Lua
			.9.9.0.00.0.0.00.00.0	Progr. de Requalificação de UBS - Novo Horizonte
			.9.9.0.00.0.0.00.00.0	9123 Progr. de Requalificação de UBS - Novo Horizonte
			.9.9.0.00.0.0.00.00.0	Progr. de Requalificação de UBS - Santa Luzia
			.9.9.0.00.0.0.00.00.0	9123 Progr. de Requalificação de UBS - Santa Luzia
			.9.9.0.00.0.0.00.00.0	Precatórios FUNDEF
			.9.9.0.00.0.0.00.00.0	0195 Precatórios FUNDEF



# PREFEITURA MUNICIPAL DE BARREIRAS

AV. CLERISTON ANDRADE, 229

CENTRO

BARREIRAS - BA

C.N.P.J.: 13.654.405/0001-95

## Anexo XII, da Lei Orçamentária Anual - Orçamento 2019

### Demonstrativo da Evolução da Receita nos últimos 3 anos e sua projeção para os dois anos seguintes

Demonstrativo da Evolução da Receita nos últimos 3 anos e sua

Código	Descrição	Fonte	Realizado	Realizado	Orçado	Orçado	Projeção	
			2016	2017	2018	2019	2020	2021
1.0.0.0.00.00.00.00	RECEITAS CORRENTES		377.527.674,82	562.122.542,18	0,00	0,00	0,00	0,00
1.1.0.0.00.00.00.00	RECEITA TRIBUTÁRIA		50.983.619,57	47.005.132,06	0,00	0,00	0,00	0,00
1.1.1.0.00.00.00.00	IMPOSTOS		43.476.004,84	42.772.169,12	0,00	0,00	0,00	0,00
1.1.1.2.00.00.00.00	IMPOSTOS SOBRE O PATRIMÔNIO E A RENDA		22.617.366,09	22.715.246,34	0,00	0,00	0,00	0,00
1.1.1.2.02.00.00.00	IPTU		3.844.344,33	4.796.964,93	0,00	0,00	0,00	0,00
1.1.1.2.02.0.0.00.00.	Receitas de Impostos e Transferências de Imposto:	0101	0,00	1.295.180,53	0,00	0,00	0,00	0,00
1.1.1.2.02.0.0.00.00.	Receitas de Impostos e Transferências de Imposto:	0202	0,00	815.484,04	0,00	0,00	0,00	0,00
1.1.1.2.02.0.0.00.00.	Recursos Ordinários PM	0300	0,00	2.686.300,36	0,00	0,00	0,00	0,00
1.1.1.2.04.00.00.00	IMPOSTO SOBRE A RENDA E PROVENTOS DE		10.408.382,42	12.818.897,39	0,00	0,00	0,00	0,00
1.1.1.2.04.31.00.01	IRRF s/ Rendimentos do Trabalho PREFEITUR/		7.556.060,89	10.293.196,04	0,00	0,00	0,00	0,00
1.1.1.2.04.3.1.00.01.	Receitas de Impostos e Transferências de	0101	0,00	2.779.162,93	0,00	0,00	0,00	0,00
1.1.1.2.04.3.1.00.01.	Receitas de Impostos e Transferências de	0202	0,00	1.749.843,33	0,00	0,00	0,00	0,00
1.1.1.2.04.3.1.00.01.	Recursos Ordinários PM	0300	0,00	5.764.189,78	0,00	0,00	0,00	0,00
1.1.1.2.04.31.00.02	IRRF s/ Rendimentos Trabalho FMS		0,00	1.749.778,42	0,00	0,00	0,00	0,00
1.1.1.2.04.31.00.03	IRRF s/ Rendimentos Trabalho FMAS		0,00	11.989,86	0,00	0,00	0,00	0,00
1.1.1.2.04.31.00.04	IRRF s/ Rendimentos Trabalho FMMA		0,00	4.013,49	0,00	0,00	0,00	0,00
1.1.1.2.04.34.00.01	IRRF s/ Outros Rendimentos PREFEITURA		2.852.321,53	392.653,25	0,00	0,00	0,00	0,00
1.1.1.2.04.3.4.00.01.	Receitas de Impostos e Transferências de	0101	0,00	106.016,38	0,00	0,00	0,00	0,00
1.1.1.2.04.3.4.00.01.	Receitas de Impostos e Transferências de	0202	0,00	66.751,05	0,00	0,00	0,00	0,00
1.1.1.2.04.3.4.00.01.	Recursos Ordinários PM	0300	0,00	219.885,82	0,00	0,00	0,00	0,00
1.1.1.2.04.34.00.02	IRRF S/Outros Rendimentos FMS		0,00	361.612,79	0,00	0,00	0,00	0,00
1.1.1.2.04.34.00.03	IRRF S/Outros Rendimentos FMAS		0,00	5.653,54	0,00	0,00	0,00	0,00
1.1.1.2.08.00.00.00	ITBI Imposto s/ Transmissão de Bens Imóveis		8.364.639,34	5.099.384,02	0,00	0,00	0,00	0,00
1.1.1.2.08.0.0.00.00.	Receitas de Impostos e Transferências de Imposto:	0101	0,00	1.376.833,69	0,00	0,00	0,00	0,00
1.1.1.2.08.0.0.00.00.	Receitas de Impostos e Transferências de Imposto:	0202	0,00	866.895,28	0,00	0,00	0,00	0,00
1.1.1.2.08.0.0.00.00.	Recursos Ordinários PM	0300	0,00	2.855.655,05	0,00	0,00	0,00	0,00
1.1.1.3.00.00.00.00	IMPOSTOS S/ A PRODUÇÃO E A CIRCULAÇÃO		20.858.638,75	20.056.922,78	0,00	0,00	0,00	0,00



# PREFEITURA MUNICIPAL DE BARREIRAS

AV. CLERISTON ANDRADE, 229

CENTRO

BARREIRAS - BA

C.N.P.J.: 13.654.405/0001-95

## Anexo XII, da Lei Orçamentária Anual - Orçamento 2019

### Demonstrativo da Evolução da Receita nos últimos 3 anos e sua projeção para os dois anos seguintes

Demonstrativo da Evolução da Receita nos últimos 3 anos e sua

Código	Descrição	Fonte	Realizado	Realizado	Orçado	Orçado	Projeção	
			2016	2017	2018	2019	2020	2021
1.1.1.3.05.00.00.00	ISS IMPOSTO S/ SERVIÇO DE QUALQUER		20.858.638,75	20.056.922,78	0,00	0,00	0,00	0,00
1.1.1.3.05.01.00.01	ISS PREFEITURA		0,00	15.209.297,54	0,00	0,00	0,00	0,00
1.1.1.3.05.0.1.00.01.	Receitas de Impostos e Transferências de	0101	0,00	4.106.510,34	0,00	0,00	0,00	0,00
1.1.1.3.05.0.1.00.01.	Receitas de Impostos e Transferências de	0202	0,00	2.585.580,58	0,00	0,00	0,00	0,00
1.1.1.3.05.0.1.00.01.	Recursos Ordinários PM	0300	0,00	8.517.206,62	0,00	0,00	0,00	0,00
1.1.1.3.05.01.00.02	ISS FMS		0,00	419.356,61	0,00	0,00	0,00	0,00
1.1.1.3.05.01.00.03	ISS FMAS		0,00	11.593,01	0,00	0,00	0,00	0,00
1.1.1.3.05.01.00.04	ISS FMMA		0,00	3.640,72	0,00	0,00	0,00	0,00
1.1.1.3.05.03.00.00	ISS Imposto s/ Serviço Simples Nacional		0,00	4.413.034,90	0,00	0,00	0,00	0,00
1.1.1.3.05.0.3.00.00.	Receitas de Impostos e Transferências de	0101	0,00	1.191.519,42	0,00	0,00	0,00	0,00
1.1.1.3.05.0.3.00.00.	Receitas de Impostos e Transferências de	0202	0,00	750.215,93	0,00	0,00	0,00	0,00
1.1.1.3.05.0.3.00.00.	Recursos Ordinários PM	0300	0,00	2.471.299,54	0,00	0,00	0,00	0,00
1.1.2.0.00.00.00.00	TAXAS		7.507.614,73	4.232.962,94	0,00	0,00	0,00	0,00
1.1.2.1.00.00.00.00	TAXAS P/ EXERCÍCIO DO PODER DE POLÍCIA		3.508.023,93	3.010.560,80	0,00	0,00	0,00	0,00
1.1.2.1.17.00.00.00	Taxa Fiscalização Vigilância Sanitária		249.133,00	410.118,81	0,00	0,00	0,00	0,00
1.1.2.1.17.0.0.00.00.	Recursos Ordinários PM	0300	0,00	410.118,81	0,00	0,00	0,00	0,00
1.1.2.1.21.00.00.00	Taxa de Controle e Fiscalização Ambiental		201.658,40	134.625,00	0,00	0,00	0,00	0,00
1.1.2.1.21.0.0.00.00.	Recursos Ordinários FMA	0100	0,00	134.625,00	0,00	0,00	0,00	0,00
1.1.2.1.25.00.00.00	Taxa de Licença para Funcionamento de		1.298.455,84	1.349.942,02	0,00	0,00	0,00	0,00
1.1.2.1.25.0.0.00.00.	Recursos Ordinários PM	0300	0,00	1.349.942,02	0,00	0,00	0,00	0,00
1.1.2.1.26.00.00.00	Taxa de Publicidade Comercial		421.628,31	440.256,91	0,00	0,00	0,00	0,00
1.1.2.1.26.0.0.00.00.	Recursos Ordinários PM	0300	0,00	440.256,91	0,00	0,00	0,00	0,00
1.1.2.1.29.00.00.00	Taxa de Licença p/ Execução de Obras		527.220,20	442.253,36	0,00	0,00	0,00	0,00
1.1.2.1.29.0.0.00.00.	Recursos Ordinários PM	0300	0,00	442.253,36	0,00	0,00	0,00	0,00
1.1.2.1.31.00.00.00	Taxa de Utilização de Área de Domínio Público		1.617,30	6.022,53	0,00	0,00	0,00	0,00
1.1.2.1.31.0.0.00.00.	Recursos Ordinários PM	0300	0,00	6.022,53	0,00	0,00	0,00	0,00
1.1.2.1.99.00.00.00	OUTRAS TAXAS PELO EXERCÍCIO DO PODER		808.310,88	227.342,17	0,00	0,00	0,00	0,00



# PREFEITURA MUNICIPAL DE BARREIRAS

AV. CLERISTON ANDRADE, 229

CENTRO

BARREIRAS - BA

C.N.P.J.: 13.654.405/0001-95

## Anexo XII, da Lei Orçamentária Anual - Orçamento 2019

### Demonstrativo da Evolução da Receita nos últimos 3 anos e sua projeção para os dois anos seguintes

Demonstrativo da Evolução da Receita nos últimos 3 anos e sua

Código	Descrição	Fonte	Realizado	Realizado	Orçado	Orçado	Projeção	
			2016	2017	2018	2019	2020	2021
1.1.2.1.99.01.00.00	Outras Taxas pelo Exercício de Poder de Polícia		192.210,88	227.342,17	0,00	0,00	0,00	0,00
1.1.2.1.99.0.1.00.00.	Recursos Ordinários PM	0300	0,00	227.342,17	0,00	0,00	0,00	0,00
1.1.2.1.99.02.00.00	Taxa de Festejos Populares		616.100,00	0,00	0,00	0,00	0,00	0,00
1.1.2.2.00.00.00.00	TAXAS PELA PRESTAÇÃO DE SERVIÇOS		3.999.590,80	1.222.402,14	0,00	0,00	0,00	0,00
1.1.2.2.28.00.00.00	Taxa de Cemitérios		41.063,83	16.234,34	0,00	0,00	0,00	0,00
1.1.2.2.28.0.0.00.00.	Recursos Ordinários PM	0300	0,00	16.234,34	0,00	0,00	0,00	0,00
1.1.2.2.99.00.00.00	OUTRAS TAXAS PELA PRESTAÇÃO DE		3.958.526,97	1.206.167,80	0,00	0,00	0,00	0,00
1.1.2.2.99.01.00.00	Outras Taxas Prestação Serviços		3.958.526,97	1.206.167,80	0,00	0,00	0,00	0,00
1.1.2.2.99.0.1.00.00.	Recursos Ordinários PM	0300	0,00	1.206.167,80	0,00	0,00	0,00	0,00
1.2.0.0.00.00.00.00	RECEITAS DE CONTRIBUIÇÕES		6.269.665,68	3.664.586,89	0,00	0,00	0,00	0,00
1.2.3.0.00.00.00.00	CIP Contribuição p/ Custeio de Serviço de Iluminação		6.269.665,68	3.664.586,89	0,00	0,00	0,00	0,00
1.2.3.0.00.0.0.00.00.	Recursos Ordinários PM	0300	0,00	3.664.586,89	0,00	0,00	0,00	0,00
1.3.0.0.00.00.00.00	RECEITA PATRIMONIAL		3.850.204,90	8.385.040,09	0,00	0,00	0,00	0,00
1.3.2.0.00.00.00.00	RECEITAS DE VALORES MOBILIÁRIOS		3.850.204,90	8.385.040,09	0,00	0,00	0,00	0,00
1.3.2.5.00.00.00.00	REMUNERAÇÃO DE DEPÓSITOS BANCÁRIOS		3.850.204,90	8.380.233,69	0,00	0,00	0,00	0,00
1.3.2.5.52.00.00.00	REMUNERAÇÃO DE DEPÓSITOS BANCÁRIOS		0,00	6.680.549,63	0,00	0,00	0,00	0,00
1.3.2.5.52.01.00.00	Rec. Remun. Depósitos Bancários Recursos Vinc.		0,00	224.001,04	0,00	0,00	0,00	0,00
1.3.2.5.52.0.1.00.00.	Transferências FUNDEB (aplicação em outras	1901	0,00	56.000,26	0,00	0,00	0,00	0,00
1.3.2.5.52.0.1.00.00.	Transferências FUNDEB (Aplicação na	1801	0,00	168.000,78	0,00	0,00	0,00	0,00
1.3.2.5.52.02.00.00	Rec. Remun. Depósitos Bancários Recursos Vinc.		0,00	7.559,99	0,00	0,00	0,00	0,00
1.3.2.5.52.0.2.00.00.	Receitas de Impostos e Transferências de	0101	0,00	7.559,99	0,00	0,00	0,00	0,00
1.3.2.5.52.03.00.00	Rec. Remun. Depósitos Bancários Recursos Vinc.		0,00	253.301,11	0,00	0,00	0,00	0,00
1.3.2.5.52.0.3.00.00.	Transferências de Recursos do Fundo Nacional	1501	0,00	253.301,11	0,00	0,00	0,00	0,00
1.3.2.5.52.04.00.00	Rec. Remun. Depósitos Bancários Convênios		0,00	29.740,43	0,00	0,00	0,00	0,00
1.3.2.5.52.0.4.00.00.	Transferências de Convênios Educação PM	2201	0,00	29.740,43	0,00	0,00	0,00	0,00
1.3.2.5.52.05.00.00	Remuneração de Depositos Bancarios Recursos		0,00	58.399,99	0,00	0,00	0,00	0,00



# PREFEITURA MUNICIPAL DE BARREIRAS

AV. CLERISTON ANDRADE, 229

CENTRO

BARREIRAS - BA

C.N.P.J.: 13.654.405/0001-95

## Anexo XII, da Lei Orçamentária Anual - Orçamento 2019

### Demonstrativo da Evolução da Receita nos últimos 3 anos e sua projeção para os dois anos seguintes

Demonstrativo da Evolução da Receita nos últimos 3 anos e sua

Código	Descrição	Fonte	Realizado	Realizado	Orçado	Orçado	Projeção	
			2016	2017	2018	2019	2020	2021
1.3.2.5.52.99.00.00	REMUNERAÇÃO DEPÓSITOS BANCÁRIOS		0,00	6.107.547,07	0,00	0,00	0,00	0,00
1.3.2.5.52.99.06.00	Rendimento de Aplicação Precatório Fundef		0,00	6.107.547,07	0,00	0,00	0,00	0,00
1.3.2.5.53.00.00.00	REMUNERAÇÃO DE DEPÓSITOS BANCÁRIOS		0,00	362.334,39	0,00	0,00	0,00	0,00
1.3.2.5.53.01.00.00	Remuneração de Depósitos Bancários Saúde		0,00	26.356,40	0,00	0,00	0,00	0,00
1.3.2.5.53.0.1.00.00.	Receitas de Impostos e Transferências de	0201	0,00	26.356,40	0,00	0,00	0,00	0,00
1.3.2.5.53.02.00.00	Remuneração de Depósitos Bancários Transf.		0,00	334.390,95	0,00	0,00	0,00	0,00
1.3.2.5.53.0.2.00.00.	Transferências de Recursos do Sistema Único d	1401	0,00	334.390,95	0,00	0,00	0,00	0,00
1.3.2.5.53.03.00.00	Remuneração de Depósitos Bancários Convênios		0,00	1.587,04	0,00	0,00	0,00	0,00
1.3.2.5.53.0.3.00.00.	Transferências de Convênios Saúde FMS	2301	0,00	1.587,04	0,00	0,00	0,00	0,00
1.3.2.5.54.00.00.00	RENDIMENTOS RECURSOS VINCULADOS A		0,00	117.224,53	0,00	0,00	0,00	0,00
1.3.2.5.54.01.00.00	Remuneração de Depósitos Bancários Transf.		0,00	80.746,22	0,00	0,00	0,00	0,00
1.3.2.5.54.0.1.00.00.	Transferências de Recursos do Fundo Nacional	2901	0,00	80.746,22	0,00	0,00	0,00	0,00
1.3.2.5.54.02.00.00	Remuneração de Depósitos Bancários FMAS		0,00	797,80	0,00	0,00	0,00	0,00
1.3.2.5.54.99.00.00	REMUNERAÇÃO DE DEPÓSITOS BANCÁRIOS		0,00	35.680,51	0,00	0,00	0,00	0,00
1.3.2.5.54.99.01.00	Remuneração de Depósitos Bancários Tansf.		0,00	35.680,51	0,00	0,00	0,00	0,00
1.3.2.5.55.00.00.00	Remuneração de Depósitos Bancários Convênios		0,00	641.776,99	0,00	0,00	0,00	0,00
1.3.2.5.55.0.0.00.00.	Transferências de Convênios Outros (não	2401	0,00	641.776,99	0,00	0,00	0,00	0,00
1.3.2.5.56.00.00.00	REMUNERAÇÃO DE DEPÓSITOS DE		0,00	79.853,99	0,00	0,00	0,00	0,00
1.3.2.5.56.01.00.00	Remuneração de Depósitos de Recursos Royaltie		0,00	5.374,98	0,00	0,00	0,00	0,00
1.3.2.5.56.0.1.00.00.	Royalties/Fundo Especial do	4201	0,00	5.374,98	0,00	0,00	0,00	0,00
1.3.2.5.56.02.00.00	Remuneração de Depósitos de Recursos Cide		0,00	6.053,42	0,00	0,00	0,00	0,00
1.3.2.5.56.0.2.00.00.	Contribuição de Intervenção do Domínio	1601	0,00	6.053,42	0,00	0,00	0,00	0,00
1.3.2.5.56.03.00.00	Remuneração de Depósitos de Recursos Demais		0,00	66.332,24	0,00	0,00	0,00	0,00
1.3.2.5.56.0.3.00.00.	Recursos Ordinários PM	0300	0,00	66.332,24	0,00	0,00	0,00	0,00
1.3.2.5.56.05.00.00	Remuneração de Depósitos de Recursos FCBA		0,00	1.020,03	0,00	0,00	0,00	0,00
1.3.2.5.56.07.00.00	Rendimento de Aplicação Operação de Crédito		0,00	1.073,32	0,00	0,00	0,00	0,00



# PREFEITURA MUNICIPAL DE BARREIRAS

AV. CLERISTON ANDRADE, 229

CENTRO

BARREIRAS - BA

C.N.P.J.: 13.654.405/0001-95

## Anexo XII, da Lei Orçamentária Anual - Orçamento 2019

### Demonstrativo da Evolução da Receita nos últimos 3 anos e sua projeção para os dois anos seguintes

Demonstrativo da Evolução da Receita nos últimos 3 anos e sua

Código	Descrição	Fonte	Realizado	Realizado	Orçado	Orçado	Projeção	
			2016	2017	2018	2019	2020	2021
1.3.2.5.57.00.00.00	REMUNERAÇÃO OUTROS DEPÓSITOS		0,00	498.494,16	0,00	0,00	0,00	0,00
1.3.2.5.57.01.00.00	Remuneração Outros Depósitos Recursos Não		0,00	498.494,16	0,00	0,00	0,00	0,00
1.3.2.5.57.0.1.00.00.	Recursos Ordinários PM	0300	0,00	498.494,16	0,00	0,00	0,00	0,00
1.3.2.9.00.00.00.00	OUTRAS RECEITAS DE VALORES MOBILIÁRIOS		0,00	4.806,40	0,00	0,00	0,00	0,00
1.3.2.9.51.00.00.00	Renda de Operações Financeiras sob Custódia da		0,00	4.806,40	0,00	0,00	0,00	0,00
1.7.0.0.00.00.00.00	TRANSFERÊNCIAS CORRENTES		309.740.072,54	497.558.561,56	0,00	0,00	0,00	0,00
1.7.2.0.00.00.00.00	TRANSFERÊNCIAS INTERGOVERNAMENTAIS		308.999.429,32	497.195.444,09	0,00	0,00	0,00	0,00
1.7.2.1.00.00.00.00	TRANSFERÊNCIAS DA UNIÃO		168.657.585,64	165.510.110,09	0,00	0,00	0,00	0,00
1.7.2.1.01.00.00.00	PARTICIPAÇÃO NA RECEITA DA UNIÃO		96.596.282,70	93.126.787,53	0,00	0,00	0,00	0,00
1.7.2.1.01.02.00.00	Cota parte do Fpm		93.165.203,11	90.295.502,50	0,00	0,00	0,00	0,00
1.7.2.1.01.0.2.00.00.	Receitas de Impostos e Transferências de	0101	0,00	24.379.785,68	0,00	0,00	0,00	0,00
1.7.2.1.01.0.2.00.00.	Receitas de Impostos e Transferências de	0202	0,00	15.350.235,42	0,00	0,00	0,00	0,00
1.7.2.1.01.0.2.00.00.	Recursos Ordinários PM	0300	0,00	50.565.481,40	0,00	0,00	0,00	0,00
1.7.2.1.01.05.00.00	Cota parte do ITR		3.431.079,59	2.831.285,03	0,00	0,00	0,00	0,00
1.7.2.1.01.0.5.00.00.	Receitas de Impostos e Transferências de	0101	0,00	764.446,96	0,00	0,00	0,00	0,00
1.7.2.1.01.0.5.00.00.	Receitas de Impostos e Transferências de	0202	0,00	481.318,46	0,00	0,00	0,00	0,00
1.7.2.1.01.0.5.00.00.	Recursos Ordinários PM	0300	0,00	1.585.519,62	0,00	0,00	0,00	0,00
1.7.2.1.22.00.00.00	TRANSFERÊNCIA DA COMPENSAÇÃO		742.716,47	977.118,59	0,00	0,00	0,00	0,00
1.7.2.1.22.20.00.00	Cota parte da Compensação Financeira de		12.471,97	15.024,86	0,00	0,00	0,00	0,00
1.7.2.1.22.2.0.00.00.	Royalties/Fundo Especial do	4201	0,00	15.024,86	0,00	0,00	0,00	0,00
1.7.2.1.22.70.00.00	Cota parte Fep Fundo Especial do Petróleo		730.244,50	962.093,73	0,00	0,00	0,00	0,00
1.7.2.1.22.7.0.00.00.	Royalties/Fundo Especial do	4201	0,00	962.093,73	0,00	0,00	0,00	0,00
1.7.2.1.33.00.00.00	TRANSFERÊNCIAS DE RECURSOS DO SUS		63.270.455,88	62.651.918,61	0,00	0,00	0,00	0,00
1.7.2.1.33.51.00.00	BLOCO DA ASSISTENCIA FARMACEUTICA		978.745,82	875.334,40	0,00	0,00	0,00	0,00
1.7.2.1.33.51.01.00	Programa Farmácia Popular do Brasil		150.000,00	112.500,00	0,00	0,00	0,00	0,00
1.7.2.1.33.5.1.01.00.	Transferências de Recursos do Sistema Único	1401	0,00	112.500,00	0,00	0,00	0,00	0,00
1.7.2.1.33.51.02.00	Programa de Assist. Farmacêutica Básica		828.745,82	762.834,40	0,00	0,00	0,00	0,00



# PREFEITURA MUNICIPAL DE BARREIRAS

AV. CLERISTON ANDRADE, 229

CENTRO

BARREIRAS - BA

C.N.P.J.: 13.654.405/0001-95

## Anexo XII, da Lei Orçamentária Anual - Orçamento 2019

### Demonstrativo da Evolução da Receita nos últimos 3 anos e sua projeção para os dois anos seguintes

Demonstrativo da Evolução da Receita nos últimos 3 anos e sua

Código	Descrição	Fonte	Realizado	Realizado	Orçado	Orçado	Projeção	
			2016	2017	2018	2019	2020	2021
1.7.2.1.33.5.1.02.00.	Transferências de Recursos do Sistema Único	1401	0,00	762.834,40	0,00	0,00	0,00	0,00
1.7.2.1.33.52.00.00	BLOCO DA ATENÇÃO BÁSICA		10.363.378,30	8.955.096,34	0,00	0,00	0,00	0,00
1.7.2.1.33.52.01.00	PISO DA ATENÇÃO BÁSICA FIXO		3.385.944,00	3.385.944,00	0,00	0,00	0,00	0,00
1.7.2.1.33.52.01.01	Componente Piso da Atenção Básica Fixo		3.385.944,00	3.385.944,00	0,00	0,00	0,00	0,00
1.7.2.1.33.5.2.01.01.	Transferências de Recursos do Sistema Únicc	1401	0,00	3.385.944,00	0,00	0,00	0,00	0,00
1.7.2.1.33.52.02.00	PISO DA ATENÇÃO BÁSICA VARIÁVEL		6.977.434,30	5.569.152,34	0,00	0,00	0,00	0,00
1.7.2.1.33.52.02.01	Programa Saúde da Família PSF		1.487.600,00	1.290.390,00	0,00	0,00	0,00	0,00
1.7.2.1.33.5.2.02.01.	Transferências de Recursos do Sistema Únicc	1401	0,00	1.290.390,00	0,00	0,00	0,00	0,00
1.7.2.1.33.52.02.02	Prog. de Agentes Comunitários de Saúde ACS		366.404,30	905.502,00	0,00	0,00	0,00	0,00
1.7.2.1.33.5.2.02.02.	Transferências de Recursos do Sistema Únicc	1401	0,00	905.502,00	0,00	0,00	0,00	0,00
1.7.2.1.33.52.02.03	Programa Saúde Bucal		394.710,00	390.250,00	0,00	0,00	0,00	0,00
1.7.2.1.33.5.2.02.03.	Transferências de Recursos do Sistema Únicc	1401	0,00	390.250,00	0,00	0,00	0,00	0,00
1.7.2.1.33.52.02.04	Núcleo de Apoio a Saúde da Família NASF		260.000,00	200.000,00	0,00	0,00	0,00	0,00
1.7.2.1.33.5.2.02.04.	Transferências de Recursos do Sistema Únicc	1401	0,00	200.000,00	0,00	0,00	0,00	0,00
1.7.2.1.33.52.02.06	Programa de Melhoria do Acesso PMAQ		574.500,00	244.000,00	0,00	0,00	0,00	0,00
1.7.2.1.33.5.2.02.06.	Transferências de Recursos do Sistema Únicc	1401	0,00	244.000,00	0,00	0,00	0,00	0,00
1.7.2.1.33.52.02.07	Atenção Domiciliar		100.000,00	0,00	0,00	0,00	0,00	0,00
1.7.2.1.33.52.02.08	EMAP Equipes Multiprofissionais de Apoio		12.000,00	0,00	0,00	0,00	0,00	0,00
1.7.2.1.33.52.02.11	Assistência Financeira Complementar ACS 95		3.593.109,00	2.356.688,10	0,00	0,00	0,00	0,00
1.7.2.1.33.5.2.02.11.	Transferências de Recursos do Sistema Únicc	1401	0,00	2.356.688,10	0,00	0,00	0,00	0,00
1.7.2.1.33.52.02.12	Fortal. de Pol. Afetas a Atuação na Estr. de Acs		189.111,00	148.449,60	0,00	0,00	0,00	0,00
1.7.2.1.33.5.2.02.12.	Transferências de Recursos do Sistema Únicc	1401	0,00	148.449,60	0,00	0,00	0,00	0,00
1.7.2.1.33.52.02.13	Teste Rápido de Gravidez		0,00	4.196,64	0,00	0,00	0,00	0,00
1.7.2.1.33.52.02.14	Prog. Saúde na Escola		0,00	29.676,00	0,00	0,00	0,00	0,00
1.7.2.1.33.53.00.00	BLOCO DE GESTÃO DO SUS		0,00	20.000,00	0,00	0,00	0,00	0,00
1.7.2.1.33.53.01.00	Prog. de Financ. das Ações de Alimentação e		0,00	20.000,00	0,00	0,00	0,00	0,00



# PREFEITURA MUNICIPAL DE BARREIRAS

AV. CLERISTON ANDRADE, 229

CENTRO

BARREIRAS - BA

C.N.P.J.: 13.654.405/0001-95

## Anexo XII, da Lei Orçamentária Anual - Orçamento 2019

### Demonstrativo da Evolução da Receita nos últimos 3 anos e sua projeção para os dois anos seguintes

Demonstrativo da Evolução da Receita nos últimos 3 anos e sua

Código	Descrição	Fonte	Realizado	Realizado	Orçado	Orçado	Projeção	
			2016	2017	2018	2019	2020	2021
1.7.2.1.33.54.00.00	BLOCO DA MÉDIA E ALTA COMPLEXIDADE		50.161.447,41	51.374.955,61	0,00	0,00	0,00	0,00
1.7.2.1.33.54.01.00	LIMITE FINANCEIRO DA MAC AMBULAT. E		45.647.014,49	49.050.969,77	0,00	0,00	0,00	0,00
1.7.2.1.33.54.01.01	Teto Mun. da Média e Alta Complexidade		43.512.353,87	44.503.739,51	0,00	0,00	0,00	0,00
1.7.2.1.33.5.4.01.01.	Transferências de Recursos do Sistema Únicc	1401	0,00	44.503.739,51	0,00	0,00	0,00	0,00
1.7.2.1.33.54.01.02	Serviços de Atendimento Móvel às Urgências		1.218.000,00	1.294.480,50	0,00	0,00	0,00	0,00
1.7.2.1.33.5.4.01.02.	Transferências de Recursos do Sistema Únicc	1401	0,00	1.294.480,50	0,00	0,00	0,00	0,00
1.7.2.1.33.54.01.03	Serviço de Atendimento Móvel SAMU/RAU		382.200,00	885.916,00	0,00	0,00	0,00	0,00
1.7.2.1.33.5.4.01.03.	Transferências de Recursos do Sistema Únicc	1401	0,00	885.916,00	0,00	0,00	0,00	0,00
1.7.2.1.33.54.01.05	Teto Municipal Rede Viver Sem Limites		59.482,73	1.880.859,80	0,00	0,00	0,00	0,00
1.7.2.1.33.5.4.01.05.	Transferências de Recursos do Sistema Únicc	1401	0,00	1.880.859,80	0,00	0,00	0,00	0,00
1.7.2.1.33.54.01.06	Teto Municipal Rede Saúde Mental		474.977,89	485.973,96	0,00	0,00	0,00	0,00
1.7.2.1.33.5.4.01.06.	Transferências de Recursos do Sistema Únicc	1401	0,00	485.973,96	0,00	0,00	0,00	0,00
1.7.2.1.33.54.02.00	FUNDO DE AÇÕES ESTRATÉGICAS E		4.514.432,92	2.323.985,84	0,00	0,00	0,00	0,00
1.7.2.1.33.54.02.01	FAEC SIA Mamografia para Rastreamento		112.560,00	142.660,00	0,00	0,00	0,00	0,00
1.7.2.1.33.5.4.02.01.	Transferências de Recursos do Sistema Únicc	1401	0,00	142.660,00	0,00	0,00	0,00	0,00
1.7.2.1.33.54.02.02	FAEC SIA Nefrologia		2.656.672,11	2.129.636,77	0,00	0,00	0,00	0,00
1.7.2.1.33.5.4.02.02.	Transferências de Recursos do Sistema Únicc	1401	0,00	2.129.636,77	0,00	0,00	0,00	0,00
1.7.2.1.33.54.02.04	FAEC AIH Política Nacional de Cirurgias Eletiva		1.697.294,51	6.689,07	0,00	0,00	0,00	0,00
1.7.2.1.33.5.4.02.04.	Transferências de Recursos do Sistema Únicc	1401	0,00	6.689,07	0,00	0,00	0,00	0,00
1.7.2.1.33.54.02.08	FAEC SIA Sistema de Frequência Mo		36.000,00	45.000,00	0,00	0,00	0,00	0,00
1.7.2.1.33.5.4.02.08.	Transferências de Recursos do Sistema Únicc	1401	0,00	45.000,00	0,00	0,00	0,00	0,00
1.7.2.1.33.54.02.10	FAEC Exame Citopatológico		11.906,30	0,00	0,00	0,00	0,00	0,00
1.7.2.1.33.55.00.00	BLOCO DA VIGILÂNCIA EM SAÚDE		1.676.884,35	1.426.532,26	0,00	0,00	0,00	0,00
1.7.2.1.33.55.01.00	PISO FIXO DE VIGILÂNCIA SANITÁRIA		107.005,12	116.933,37	0,00	0,00	0,00	0,00
1.7.2.1.33.55.01.01	Piso Fixo de Vigilância Sanitária PFVISA		88.843,84	74.211,02	0,00	0,00	0,00	0,00
1.7.2.1.33.5.5.01.01.	Transferências de Recursos do Sistema Únicc	1401	0,00	74.211,02	0,00	0,00	0,00	0,00
1.7.2.1.33.55.01.03	Ações Estruturantes de Vigilância Sanitária		18.161,28	42.722,35	0,00	0,00	0,00	0,00





# PREFEITURA MUNICIPAL DE BARREIRAS

AV. CLERISTON ANDRADE, 229

CENTRO

BARREIRAS - BA

C.N.P.J.: 13.654.405/0001-95

## Anexo XII, da Lei Orçamentária Anual - Orçamento 2019

### Demonstrativo da Evolução da Receita nos últimos 3 anos e sua projeção para os dois anos seguintes

Demonstrativo da Evolução da Receita nos últimos 3 anos e sua

Código	Descrição	Fonte	Realizado	Realizado	Orçado	Orçado	Projeção	
			2016	2017	2018	2019	2020	2021
1.7.2.1.33.5.5.01.03.	Transferências de Recursos do Sistema Únicc	1401	0,00	42.722,35	0,00	0,00	0,00	0,00
1.7.2.1.33.55.02.00	PISO VARIÁVEL DE VIGILÂNCIA E		1.080.369,59	912.050,43	0,00	0,00	0,00	0,00
1.7.2.1.33.55.02.01	Incentivos Pontuais para Ações de Serviços de		112.177,30	207.404,50	0,00	0,00	0,00	0,00
1.7.2.1.33.5.5.02.01.	Transferências de Recursos do Sistema Únicc	1401	0,00	207.404,50	0,00	0,00	0,00	0,00
1.7.2.1.33.55.02.03	Incentivo no Âmbito do Prog. Nacional de		0,00	43.313,32	0,00	0,00	0,00	0,00
1.7.2.1.33.5.5.02.03.	Transferências de Recursos do Sistema Únicc	1401	0,00	43.313,32	0,00	0,00	0,00	0,00
1.7.2.1.33.55.02.04	Incentivo Qualif. Ações e Vig. e Prom. p Hepatite		140.768,29	75.798,31	0,00	0,00	0,00	0,00
1.7.2.1.33.5.5.02.04.	Transferências de Recursos do Sistema Únicc	1401	0,00	75.798,31	0,00	0,00	0,00	0,00
1.7.2.1.33.55.02.07	Assistência Financeira Compementar ACE 95		786.052,80	513.438,90	0,00	0,00	0,00	0,00
1.7.2.1.33.5.5.02.07.	Transferências de Recursos do Sistema Únicc	1401	0,00	513.438,90	0,00	0,00	0,00	0,00
1.7.2.1.33.55.02.08	Fortal. de Pol. Afetas a Atuação da Estr. de Ace		41.371,20	72.095,40	0,00	0,00	0,00	0,00
1.7.2.1.33.5.5.02.08.	Transferências de Recursos do Sistema Únicc	1401	0,00	72.095,40	0,00	0,00	0,00	0,00
1.7.2.1.33.55.03.00	VIGILÂNCIA E PROMOÇÃO DA SAÚDE		489.509,64	397.548,46	0,00	0,00	0,00	0,00
1.7.2.1.33.55.03.01	Piso Fixo de Vigilância e Promoção da Saúde		489.509,64	397.548,46	0,00	0,00	0,00	0,00
1.7.2.1.33.5.5.03.01.	Transferências de Recursos do Sistema Únicc	1401	0,00	397.548,46	0,00	0,00	0,00	0,00
1.7.2.1.34.00.00.00	TRANSFERÊNCIAS DE RECURSOS DO FNAS		2.705.899,98	3.000.615,06	0,00	0,00	0,00	0,00
1.7.2.1.34.01.00.00	PROTEÇÃO SOCIAL BÁSICA		1.310.910,00	1.179.217,89	0,00	0,00	0,00	0,00
1.7.2.1.34.01.01.00	PBF Piso Básico Fixo		624.000,00	624.000,00	0,00	0,00	0,00	0,00
1.7.2.1.34.0.1.01.00.	Transferências de Recursos do Fundo Naciona	2901	0,00	624.000,00	0,00	0,00	0,00	0,00
1.7.2.1.34.01.02.00	Piso Básico Variável SCFV		450.350,00	284.537,89	0,00	0,00	0,00	0,00
1.7.2.1.34.0.1.02.00.	Transferências de Recursos do Fundo Naciona	2901	0,00	284.537,89	0,00	0,00	0,00	0,00
1.7.2.1.34.01.03.00	Piso Básico Variável III Equipe Volante		234.000,00	270.000,00	0,00	0,00	0,00	0,00
1.7.2.1.34.0.1.03.00.	Transferências de Recursos do Fundo Naciona	2901	0,00	270.000,00	0,00	0,00	0,00	0,00
1.7.2.1.34.01.04.00	BPC na Escola		2.560,00	680,00	0,00	0,00	0,00	0,00
1.7.2.1.34.0.1.04.00.	Transferências de Recursos do Fundo Naciona	2901	0,00	680,00	0,00	0,00	0,00	0,00
1.7.2.1.34.02.00.00	PROTEÇÃO SOCIAL ESPECIAL		461.600,00	393.960,00	0,00	0,00	0,00	0,00
1.7.2.1.34.02.01.00	Piso Fixo Média Complexidade PAEFI		133.900,00	144.200,00	0,00	0,00	0,00	0,00



# PREFEITURA MUNICIPAL DE BARREIRAS

AV. CLERISTON ANDRADE, 229

CENTRO

BARREIRAS - BA

C.N.P.J.: 13.654.405/0001-95

## Anexo XII, da Lei Orçamentária Anual - Orçamento 2019

### Demonstrativo da Evolução da Receita nos últimos 3 anos e sua projeção para os dois anos seguintes

Demonstrativo da Evolução da Receita nos últimos 3 anos e sua

Código	Descrição	Fonte	Realizado	Realizado	Orçado	Orçado	Projeção	
			2016	2017	2018	2019	2020	2021
1.7.2.1.34.0.2.01.00.	Transferências de Recursos do Fundo Naciona	2901	0,00	144.200,00	0,00	0,00	0,00	0,00
1.7.2.1.34.02.02.00	Piso Fixo de Média Complexidade MSE		57.200,00	67.760,00	0,00	0,00	0,00	0,00
1.7.2.1.34.0.2.02.00.	Transferências de Recursos do Fundo Naciona	2901	0,00	67.760,00	0,00	0,00	0,00	0,00
1.7.2.1.34.02.03.00	Piso Fixo Média Complexidade Pop de Rua		45.500,00	182.000,00	0,00	0,00	0,00	0,00
1.7.2.1.34.0.2.03.00.	Transferências de Recursos do Fundo Naciona	2901	0,00	182.000,00	0,00	0,00	0,00	0,00
1.7.2.1.34.02.04.00	Piso de Alta Complexidade I		225.000,00	0,00	0,00	0,00	0,00	0,00
1.7.2.1.34.03.00.00	APRIMORAMENTO DA GESTÃO		850.791,98	1.327.437,17	0,00	0,00	0,00	0,00
1.7.2.1.34.03.01.00	IGD SUAS		68.565,30	121.598,10	0,00	0,00	0,00	0,00
1.7.2.1.34.0.3.01.00.	Transferências de Recursos do Fundo Naciona	2901	0,00	121.598,10	0,00	0,00	0,00	0,00
1.7.2.1.34.03.02.00	IGD/PBF Índice de Gestão Descentaillada B.		505.326,68	552.239,07	0,00	0,00	0,00	0,00
1.7.2.1.34.0.3.02.00.	Transferências de Recursos do Fundo Naciona	2901	0,00	552.239,07	0,00	0,00	0,00	0,00
1.7.2.1.34.03.03.00	ACESSUAS Trabalho		49.800,00	0,00	0,00	0,00	0,00	0,00
1.7.2.1.34.03.04.00	Ações Estratégicas PETI		58.100,00	99.600,00	0,00	0,00	0,00	0,00
1.7.2.1.34.0.3.04.00.	Transferências de Recursos do Fundo Naciona	2901	0,00	99.600,00	0,00	0,00	0,00	0,00
1.7.2.1.34.03.05.00	PAC I Rede Abrigo		169.000,00	476.000,00	0,00	0,00	0,00	0,00
1.7.2.1.34.0.3.05.00.	Transferências de Recursos do Fundo Naciona	2901	0,00	476.000,00	0,00	0,00	0,00	0,00
1.7.2.1.34.03.06.00	PAC II Rede Abrigo		0,00	78.000,00	0,00	0,00	0,00	0,00
1.7.2.1.34.0.3.06.00.	Transferências de Recursos do Fundo Naciona	2901	0,00	78.000,00	0,00	0,00	0,00	0,00
1.7.2.1.34.04.00.00	PROGRAMAS MDS		0,00	100.000,00	0,00	0,00	0,00	0,00
1.7.2.1.34.04.01.00	Componente Programa Primeira Infância no		0,00	100.000,00	0,00	0,00	0,00	0,00
1.7.2.1.34.99.00.00	Outras Transferências Fnas		82.598,00	0,00	0,00	0,00	0,00	0,00
1.7.2.1.35.00.00.00	TRANSFERÊNCIAS DE RECURSOS DO FNDE		4.709.759,63	5.273.091,15	0,00	0,00	0,00	0,00
1.7.2.1.35.01.00.00	Transferências do Salário educação		2.664.100,79	2.889.541,67	0,00	0,00	0,00	0,00
1.7.2.1.35.0.1.00.00.	Contribuição ao Programa Ensino Fundamental	0401	0,00	2.889.541,67	0,00	0,00	0,00	0,00
1.7.2.1.35.02.00.00	Transferências Diretas do Fnde Referentes ao Pdc		28.740,00	25.160,00	0,00	0,00	0,00	0,00
1.7.2.1.35.0.2.00.00.	Transferências de Recursos do Fundo Nacional	1501	0,00	25.160,00	0,00	0,00	0,00	0,00
1.7.2.1.35.03.00.00	TRANSFERÊNCIAS DIRETAS DO FNDE		1.663.000,00	1.939.111,80	0,00	0,00	0,00	0,00



# PREFEITURA MUNICIPAL DE BARREIRAS

AV. CLERISTON ANDRADE, 229

CENTRO

BARREIRAS - BA

C.N.P.J.: 13.654.405/0001-95

## Anexo XII, da Lei Orçamentária Anual - Orçamento 2019

### Demonstrativo da Evolução da Receita nos últimos 3 anos e sua projeção para os dois anos seguintes

Demonstrativo da Evolução da Receita nos últimos 3 anos e sua

Código	Descrição	Fonte	Realizado	Realizado	Orçado	Orçado	Projeção	
			2016	2017	2018	2019	2020	2021
1.7.2.1.35.03.01.00	Pnae Creche		155.800,00	172.377,00	0,00	0,00	0,00	0,00
1.7.2.1.35.0.3.01.00.	Transferências de Recursos do Fundo Naciona	1501	0,00	172.377,00	0,00	0,00	0,00	0,00
1.7.2.1.35.03.02.00	Pnae Pré escola		250.400,00	261.441,00	0,00	0,00	0,00	0,00
1.7.2.1.35.0.3.02.00.	Transferências de Recursos do Fundo Naciona	1501	0,00	261.441,00	0,00	0,00	0,00	0,00
1.7.2.1.35.03.03.00	PNAE EJA		72.320,00	72.000,00	0,00	0,00	0,00	0,00
1.7.2.1.35.0.3.03.00.	Transferências de Recursos do Fundo Naciona	1501	0,00	72.000,00	0,00	0,00	0,00	0,00
1.7.2.1.35.03.04.00	PNAE Ensino Fundamental		1.105.840,00	1.222.702,20	0,00	0,00	0,00	0,00
1.7.2.1.35.0.3.04.00.	Transferências de Recursos do Fundo Naciona	1501	0,00	1.222.702,20	0,00	0,00	0,00	0,00
1.7.2.1.35.03.05.00	PNAE AEE		41.800,00	36.442,80	0,00	0,00	0,00	0,00
1.7.2.1.35.0.3.05.00.	Transferências de Recursos do Fundo Naciona	1501	0,00	36.442,80	0,00	0,00	0,00	0,00
1.7.2.1.35.03.06.00	PNAE Mais Educação Fundamental		36.840,00	174.148,80	0,00	0,00	0,00	0,00
1.7.2.1.35.0.3.06.00.	Transferências de Recursos do Fundo Naciona	1501	0,00	174.148,80	0,00	0,00	0,00	0,00
1.7.2.1.35.04.00.00	TRANSFERÊNCIAS DIRETAS DO FNDE		353.918,84	419.277,68	0,00	0,00	0,00	0,00
1.7.2.1.35.04.01.00	PNATE Ensino Fundamental		197.952,20	207.330,36	0,00	0,00	0,00	0,00
1.7.2.1.35.0.4.01.00.	Transferências de Recursos do Fundo Naciona	1501	0,00	207.330,36	0,00	0,00	0,00	0,00
1.7.2.1.35.04.02.00	PNATE Ensino Médio		131.150,44	189.583,92	0,00	0,00	0,00	0,00
1.7.2.1.35.0.4.02.00.	Transferências de Recursos do Fundo Naciona	1501	0,00	189.583,92	0,00	0,00	0,00	0,00
1.7.2.1.35.04.03.00	PNATE Ensino Infantil		24.816,20	22.363,40	0,00	0,00	0,00	0,00
1.7.2.1.35.0.4.03.00.	Transferências de Recursos do Fundo Naciona	1501	0,00	22.363,40	0,00	0,00	0,00	0,00
1.7.2.1.36.00.00.00	ICMS - LC nº 87/96		220.096,44	233.717,88	0,00	0,00	0,00	0,00
1.7.2.1.36.0.0.00.00.	Receitas de Impostos e Transferências de Imposto:	0101	0,00	63.103,83	0,00	0,00	0,00	0,00
1.7.2.1.36.0.0.00.00.	Receitas de Impostos e Transferências de Imposto:	0202	0,00	39.732,04	0,00	0,00	0,00	0,00
1.7.2.1.36.0.0.00.00.	Recursos Ordinários PM	0300	0,00	130.882,01	0,00	0,00	0,00	0,00
1.7.2.1.99.00.00.00	OUTRAS TRANSFERÊNCIAS DA UNIÃO		412.374,54	246.861,27	0,00	0,00	0,00	0,00
1.7.2.1.99.01.00.00	FEX Auxílio Fionanceiro		412.374,54	246.861,27	0,00	0,00	0,00	0,00
1.7.2.1.99.0.1.00.00.	Recursos Ordinários PM	0300	0,00	246.861,27	0,00	0,00	0,00	0,00
1.7.2.2.00.00.00.00	TRANSFERÊNCIAS DOS ESTADOS		71.525.693,22	81.420.752,88	0,00	0,00	0,00	0,00



# PREFEITURA MUNICIPAL DE BARREIRAS

AV. CLERISTON ANDRADE, 229

CENTRO

BARREIRAS - BA

C.N.P.J.: 13.654.405/0001-95

## Anexo XII, da Lei Orçamentária Anual - Orçamento 2019

### Demonstrativo da Evolução da Receita nos últimos 3 anos e sua projeção para os dois anos seguintes

Demonstrativo da Evolução da Receita nos últimos 3 anos e sua

Código	Descrição	Fonte	Realizado	Realizado	Orçado	Orçado	Projeção	
			2016	2017	2018	2019	2020	2021
1.7.2.2.01.00.00.00	PARTICIPAÇÃO NA RECEITA DOS ESTADOS		69.291.984,05	79.393.890,12	0,00	0,00	0,00	0,00
1.7.2.2.01.01.00.00	Cota parte do ICMS		57.187.873,70	65.299.824,59	0,00	0,00	0,00	0,00
1.7.2.2.01.0.1.00.00.	Receitas de Impostos e Transferências de	0101	0,00	17.630.952,64	0,00	0,00	0,00	0,00
1.7.2.2.01.0.1.00.00.	Receitas de Impostos e Transferências de	0202	0,00	11.100.970,18	0,00	0,00	0,00	0,00
1.7.2.2.01.0.1.00.00.	Recursos Ordinários PM	0300	0,00	36.567.901,77	0,00	0,00	0,00	0,00
1.7.2.2.01.02.00.00	Cota parte do IPVA		11.406.852,06	13.144.674,33	0,00	0,00	0,00	0,00
1.7.2.2.01.0.2.00.00.	Receitas de Impostos e Transferências de	0101	0,00	3.549.062,07	0,00	0,00	0,00	0,00
1.7.2.2.01.0.2.00.00.	Receitas de Impostos e Transferências de	0202	0,00	2.234.594,64	0,00	0,00	0,00	0,00
1.7.2.2.01.0.2.00.00.	Recursos Ordinários PM	0300	0,00	7.361.017,62	0,00	0,00	0,00	0,00
1.7.2.2.01.04.00.00	Cota parte do IPI Sobre Exportação		495.451,50	679.428,71	0,00	0,00	0,00	0,00
1.7.2.2.01.0.4.00.00.	Receitas de Impostos e Transferências de	0101	0,00	183.445,75	0,00	0,00	0,00	0,00
1.7.2.2.01.0.4.00.00.	Receitas de Impostos e Transferências de	0202	0,00	115.502,88	0,00	0,00	0,00	0,00
1.7.2.2.01.0.4.00.00.	Recursos Ordinários PM	0300	0,00	380.480,08	0,00	0,00	0,00	0,00
1.7.2.2.01.13.00.00	CIDE Cont. Interv. Domínio Econômico		201.806,79	269.962,49	0,00	0,00	0,00	0,00
1.7.2.2.01.1.3.00.00.	Contribuição de Intervenção do Domínio	1601	0,00	269.962,49	0,00	0,00	0,00	0,00
1.7.2.2.33.00.00.00	TRANSFERÊNCIA DE RECURSOS DO ESTADO		1.436.700,00	1.289.051,50	0,00	0,00	0,00	0,00
1.7.2.2.33.01.00.00	Serviços de Atendimento Móvel SAMU		1.043.700,00	992.051,50	0,00	0,00	0,00	0,00
1.7.2.2.33.0.1.00.00.	Transferências de Recursos do Sistema Único d	1401	0,00	992.051,50	0,00	0,00	0,00	0,00
1.7.2.2.33.02.00.00	Prog. Saúde da Família PSF Incentivo Estadual		390.000,00	297.000,00	0,00	0,00	0,00	0,00
1.7.2.2.33.0.2.00.00.	Transferências de Recursos do Sistema Único d	1401	0,00	297.000,00	0,00	0,00	0,00	0,00
1.7.2.2.33.03.00.00	Estratégias Criança com Microcefalia		3.000,00	0,00	0,00	0,00	0,00	0,00
1.7.2.2.99.00.00.00	OUTRAS TRANSFERÊNCIAS DOS ESTADOS		797.009,17	737.811,26	0,00	0,00	0,00	0,00
1.7.2.2.99.01.00.00	Fundo Invest. Econ. Social da Bahia FIES		1,39	0,00	0,00	0,00	0,00	0,00
1.7.2.2.99.02.00.00	FCBA Fundo de Cultura da Bahia		159.088,78	64.746,20	0,00	0,00	0,00	0,00
1.7.2.2.99.0.2.00.00.	FCBA Fundo de Cultura do Estado da Bahia	1001	0,00	64.746,20	0,00	0,00	0,00	0,00
1.7.2.2.99.03.00.00	BLOCO PROTEÇÃO SOCIAL BÁSICA		451.117,28	123.470,00	0,00	0,00	0,00	0,00
1.7.2.2.99.03.01.00	PBF Piso Básico Fixo Estado		90.000,00	72.000,00	0,00	0,00	0,00	0,00



# PREFEITURA MUNICIPAL DE BARREIRAS

AV. CLERISTON ANDRADE, 229

CENTRO

BARREIRAS - BA

C.N.P.J.: 13.654.405/0001-95

## Anexo XII, da Lei Orçamentária Anual - Orçamento 2019

### Demonstrativo da Evolução da Receita nos últimos 3 anos e sua projeção para os dois anos seguintes

Demonstrativo da Evolução da Receita nos últimos 3 anos e sua

Código	Descrição	Fonte	Realizado	Realizado	Orçado	Orçado	Projeção	
			2016	2017	2018	2019	2020	2021
1.7.2.2.99.0.3.01.00.	FEAS Fundo Estual de Assistência Social	2801	0,00	72.000,00	0,00	0,00	0,00	0,00
1.7.2.2.99.03.02.00	PBV/SCFV Programa		354.117,28	43.070,00	0,00	0,00	0,00	0,00
1.7.2.2.99.0.3.02.00.	FEAS Fundo Estual de Assistência Social	2801	0,00	43.070,00	0,00	0,00	0,00	0,00
1.7.2.2.99.03.03.00	Benefícios Eventuais FMAS		7.000,00	8.400,00	0,00	0,00	0,00	0,00
1.7.2.2.99.0.3.03.00.	FEAS Fundo Estual de Assistência Social	2801	0,00	8.400,00	0,00	0,00	0,00	0,00
1.7.2.2.99.04.00.00	BLOCO PROTEÇÃO SOCIAL ESPECIAL		158.200,00	489.300,40	0,00	0,00	0,00	0,00
1.7.2.2.99.04.01.00	Piso Fixo Média Complexidade PAEFI		41.200,00	98.800,00	0,00	0,00	0,00	0,00
1.7.2.2.99.0.4.01.00.	FEAS Fundo Estual de Assistência Social	2801	0,00	98.800,00	0,00	0,00	0,00	0,00
1.7.2.2.99.04.02.00	Piso Fixo Médica Complexidade IV Centro Pop.		71.500,00	156.000,00	0,00	0,00	0,00	0,00
1.7.2.2.99.0.4.02.00.	FEAS Fundo Estual de Assistência Social	2801	0,00	156.000,00	0,00	0,00	0,00	0,00
1.7.2.2.99.04.03.00	PAC I Rede Abrigo		45.500,00	108.000,00	0,00	0,00	0,00	0,00
1.7.2.2.99.0.4.03.00.	FEAS Fundo Estual de Assistência Social	2801	0,00	108.000,00	0,00	0,00	0,00	0,00
1.7.2.2.99.04.04.00	PAC II Rede Abrigo		0,00	39.000,00	0,00	0,00	0,00	0,00
1.7.2.2.99.0.4.04.00.	FEAS Fundo Estual de Assistência Social	2801	0,00	39.000,00	0,00	0,00	0,00	0,00
1.7.2.2.99.04.05.00	Prog. Atenção aos Portadores de Def.		0,00	62.780,40	0,00	0,00	0,00	0,00
1.7.2.2.99.0.4.05.00.	FEAS Fundo Estual de Assistência Social	2801	0,00	62.780,40	0,00	0,00	0,00	0,00
1.7.2.2.99.04.06.00	CREAS Sentinela		0,00	24.720,00	0,00	0,00	0,00	0,00
1.7.2.2.99.0.4.06.00.	FEAS Fundo Estual de Assistência Social	2801	0,00	24.720,00	0,00	0,00	0,00	0,00
1.7.2.2.99.05.00.00	REN Fundo de Rendimentos Icms		0,00	60.294,66	0,00	0,00	0,00	0,00
1.7.2.4.00.00.00.00	TRANSFERÊNCIAS MULTIGOVERNAMENTAIS		68.816.150,46	250.264.581,12	0,00	0,00	0,00	0,00
1.7.2.4.01.00.00.00	Transferências do FUNDEB		49.240.208,94	53.214.537,98	0,00	0,00	0,00	0,00
1.7.2.4.01.0.0.00.00.	Transferências FUNDEB (aplicação em outras	1901	0,00	13.303.634,50	0,00	0,00	0,00	0,00
1.7.2.4.01.0.0.00.00.	Transferências FUNDEB (Aplicação na	1801	0,00	39.910.903,48	0,00	0,00	0,00	0,00
1.7.2.4.02.00.00.00	Complementação FUNDEB		19.575.941,52	18.432.408,88	0,00	0,00	0,00	0,00
1.7.2.4.02.0.0.00.00.	Transferências FUNDEB (aplicação em outras	1901	0,00	4.608.102,22	0,00	0,00	0,00	0,00
1.7.2.4.02.0.0.00.00.	Transferências FUNDEB (Aplicação na	1801	0,00	13.824.306,66	0,00	0,00	0,00	0,00
1.7.2.4.03.00.00.00	Transferência de Recursos FUNDEF/Precatórios		0,00	178.617.634,26	0,00	0,00	0,00	0,00



# PREFEITURA MUNICIPAL DE BARREIRAS

AV. CLERISTON ANDRADE, 229

CENTRO

BARREIRAS - BA

C.N.P.J.: 13.654.405/0001-95

## Anexo XII, da Lei Orçamentária Anual - Orçamento 2019

### Demonstrativo da Evolução da Receita nos últimos 3 anos e sua projeção para os dois anos seguintes

Demonstrativo da Evolução da Receita nos últimos 3 anos e sua

Código	Descrição	Fonte	Realizado	Realizado	Orçado	Orçado	Projeção	
			2016	2017	2018	2019	2020	2021
1.7.3.0.00.00.00.00	TRANSFERÊNCIAS DE INSTITUIÇÕES PRIVADAS		0,00	6.237,47	0,00	0,00	0,00	0,00
1.7.3.0.00.00.00.01	DOAÇÃO DO IRPF 2017 PARA FDCA		0,00	6.237,47	0,00	0,00	0,00	0,00
1.7.6.0.00.00.00.00	TRANSFERÊNCIAS DE CONVÊNIOS		740.643,22	356.880,00	0,00	0,00	0,00	0,00
1.7.6.1.00.00.00.00	TRANSFERÊNCIAS DE CONVÊNIOS DA UNIÃO E		363.828,69	356.880,00	0,00	0,00	0,00	0,00
1.7.6.1.03.00.00.00	Transferências de Convênios da União Para a		363.828,69	0,00	0,00	0,00	0,00	0,00
1.7.6.1.99.00.00.00	Outras Transf. de Convênios da União Receita		0,00	356.880,00	0,00	0,00	0,00	0,00
1.7.6.1.99.00.00.01	Convênio Manutenção Residencial São Francisc		0,00	356.880,00	0,00	0,00	0,00	0,00
1.7.6.2.00.00.00.00	TRANSFERÊNCIA DE CONVÊNIOS DOS		376.814,53	0,00	0,00	0,00	0,00	0,00
1.7.6.2.02.00.00.00	TRANSFERÊNCIAS DE CONVÊNIOS DOS		176.814,53	0,00	0,00	0,00	0,00	0,00
1.7.6.2.02.01.00.00	PETE/BA		176.814,53	0,00	0,00	0,00	0,00	0,00
1.7.6.2.99.00.00.00	OUTRAS TRANSFERÊNCIAS DE CONVÊNIO DO		200.000,00	0,00	0,00	0,00	0,00	0,00
1.9.0.0.00.00.00.00	OUTRAS RECEITAS CORRENTES		6.684.112,13	5.509.221,58	0,00	0,00	0,00	0,00
1.9.1.0.00.00.00.00	MULTAS E JUROS DE MORA		2.362.588,01	2.840.619,70	0,00	0,00	0,00	0,00
1.9.1.1.00.00.00.00	MULTAS E JUROS DE MORA DOS TRIBUTOS		812.265,03	793.878,79	0,00	0,00	0,00	0,00
1.9.1.1.38.00.00.00	Multas e Juros de Mora sobre IPTU		114.531,94	178.428,66	0,00	0,00	0,00	0,00
1.9.1.1.38.0.0.00.00.	Receitas de Impostos e Transferências de Imposto:	0101	0,00	48.175,74	0,00	0,00	0,00	0,00
1.9.1.1.38.0.0.00.00.	Receitas de Impostos e Transferências de Imposto:	0202	0,00	30.332,87	0,00	0,00	0,00	0,00
1.9.1.1.38.0.0.00.00.	Recursos Ordinários PM	0300	0,00	99.920,05	0,00	0,00	0,00	0,00
1.9.1.1.39.00.00.00	Multas e Juros de Mora sobre ITBI		18.600,36	37.279,31	0,00	0,00	0,00	0,00
1.9.1.1.39.0.0.00.00.	Receitas de Impostos e Transferências de Imposto:	0101	0,00	10.065,41	0,00	0,00	0,00	0,00
1.9.1.1.39.0.0.00.00.	Receitas de Impostos e Transferências de Imposto:	0202	0,00	6.337,48	0,00	0,00	0,00	0,00
1.9.1.1.39.0.0.00.00.	Recursos Ordinários PM	0300	0,00	20.876,41	0,00	0,00	0,00	0,00
1.9.1.1.39.01.00.00	MULTAS JUROS MORA SOBRE ITBI		18.600,36	0,00	0,00	0,00	0,00	0,00
1.9.1.1.40.00.00.00	Multas e Juros de Mora sobre ISS		407.152,80	184.655,21	0,00	0,00	0,00	0,00



# PREFEITURA MUNICIPAL DE BARREIRAS

AV. CLERISTON ANDRADE, 229

CENTRO

BARREIRAS - BA

C.N.P.J.: 13.654.405/0001-95

## Anexo XII, da Lei Orçamentária Anual - Orçamento 2019

### Demonstrativo da Evolução da Receita nos últimos 3 anos e sua projeção para os dois anos seguintes

Demonstrativo da Evolução da Receita nos últimos 3 anos e sua

Código	Descrição	Fonte	Realizado	Realizado	Orçado	Orçado	Projeção	
			2016	2017	2018	2019	2020	2021
1.9.1.1.40.0.0.00.00.	Receitas de Impostos e Transferências de Imposto:	0101	0,00	49.856,91	0,00	0,00	0,00	0,00
1.9.1.1.40.0.0.00.00.	Receitas de Impostos e Transferências de Imposto:	0202	0,00	31.391,39	0,00	0,00	0,00	0,00
1.9.1.1.40.0.0.00.00.	Recursos Ordinários PM	0300	0,00	103.406,92	0,00	0,00	0,00	0,00
1.9.1.1.99.00.00.00	MULTAS E JUROS DE MORA DE OUTROS		271.979,93	393.515,61	0,00	0,00	0,00	0,00
1.9.1.1.99.01.00.00	Multas e Juros de Mora Outros Impostos		271.979,93	149.895,44	0,00	0,00	0,00	0,00
1.9.1.1.99.0.1.00.00.	Receitas de Impostos e Transferências de	0101	0,00	40.471,77	0,00	0,00	0,00	0,00
1.9.1.1.99.0.1.00.00.	Receitas de Impostos e Transferências de	0202	0,00	25.482,22	0,00	0,00	0,00	0,00
1.9.1.1.99.0.1.00.00.	Recursos Ordinários PM	0300	0,00	83.941,45	0,00	0,00	0,00	0,00
1.9.1.1.99.02.00.00	Multas de Infração Obrigação Acessória		0,00	186.074,73	0,00	0,00	0,00	0,00
1.9.1.1.99.0.2.00.00.	Recursos Ordinários PM	0300	0,00	186.074,73	0,00	0,00	0,00	0,00
1.9.1.1.99.03.00.00	Multas e Juros de Mora Taxas TFF TLL		0,00	57.545,44	0,00	0,00	0,00	0,00
1.9.1.1.99.0.3.00.00.	Recursos Ordinários PM	0300	0,00	57.545,44	0,00	0,00	0,00	0,00
1.9.1.3.00.00.00.00	MULTA E JUROS DE MORA DA DÍVIDA ATIVA		1.532.454,34	2.007.756,48	0,00	0,00	0,00	0,00
1.9.1.3.11.00.00.00	Multas e Juros de Mora da Dívida Ativa do IPTU		1.350.771,49	1.809.093,90	0,00	0,00	0,00	0,00
1.9.1.3.11.0.0.00.00.	Receitas de Impostos e Transferências de Imposto:	0101	0,00	488.455,35	0,00	0,00	0,00	0,00
1.9.1.3.11.0.0.00.00.	Receitas de Impostos e Transferências de Imposto:	0202	0,00	307.545,96	0,00	0,00	0,00	0,00
1.9.1.3.11.0.0.00.00.	Recursos Ordinários PM	0300	0,00	1.013.092,58	0,00	0,00	0,00	0,00
1.9.1.3.13.00.00.00	Multas e Juros de Mora da Dívida Ativa do ISS		62.503,84	65.030,06	0,00	0,00	0,00	0,00
1.9.1.3.13.0.0.00.00.	Receitas de Impostos e Transferências de Imposto:	0101	0,00	17.558,12	0,00	0,00	0,00	0,00
1.9.1.3.13.0.0.00.00.	Receitas de Impostos e Transferências de Imposto:	0202	0,00	11.055,11	0,00	0,00	0,00	0,00
1.9.1.3.13.0.0.00.00.	Recursos Ordinários PM	0300	0,00	36.416,83	0,00	0,00	0,00	0,00
1.9.1.3.99.00.00.00	MULTAS E JUROS DE MORA DA DÍVIDA ATIVA		119.179,01	133.632,52	0,00	0,00	0,00	0,00
1.9.1.3.99.01.00.00	Multas e Juros de Mora Dívida Ativa de Outros		119.179,01	133.632,52	0,00	0,00	0,00	0,00
1.9.1.3.99.0.1.00.00.	Recursos Ordinários PM	0300	0,00	133.632,52	0,00	0,00	0,00	0,00
1.9.1.9.00.00.00.00	MULTAS DE OUTRAS ORIGENS		17.868,64	38.984,43	0,00	0,00	0,00	0,00
1.9.1.9.15.00.00.00	Multas Previstas na Legislação de Trânsito		1.780,00	27.435,40	0,00	0,00	0,00	0,00
1.9.1.9.15.0.0.00.00.	Recursos Ordinários PM	0300	0,00	27.435,40	0,00	0,00	0,00	0,00



# PREFEITURA MUNICIPAL DE BARREIRAS

AV. CLERISTON ANDRADE, 229

CENTRO

BARREIRAS - BA

C.N.P.J.: 13.654.405/0001-95

## Anexo XII, da Lei Orçamentária Anual - Orçamento 2019

### Demonstrativo da Evolução da Receita nos últimos 3 anos e sua projeção para os dois anos seguintes

Demonstrativo da Evolução da Receita nos últimos 3 anos e sua

Código	Descrição	Fonte	Realizado	Realizado	Orçado	Orçado	Projeção	
			2016	2017	2018	2019	2020	2021
1.9.1.9.48.00.00.00	Multas Impostas Resolução TCM		16.088,64	11.549,03	0,00	0,00	0,00	0,00
1.9.1.9.48.0.0.00.00.	Recursos Ordinários PM	0300	0,00	11.549,03	0,00	0,00	0,00	0,00
1.9.2.0.00.00.00.00	INDENIZAÇÕES E RESTITUIÇÕES		515.430,13	51.977,75	0,00	0,00	0,00	0,00
1.9.2.1.00.00.00.00	INDENIZAÇÕES		515.430,13	0,00	0,00	0,00	0,00	0,00
1.9.2.1.99.00.00.00	OUTRAS INDENIZAÇÕES		515.430,13	0,00	0,00	0,00	0,00	0,00
1.9.2.1.99.01.00.00	Outras Indenizações Prefeitura		515.430,13	0,00	0,00	0,00	0,00	0,00
1.9.2.2.00.00.00.00	RESTITUIÇÕES		0,00	51.977,75	0,00	0,00	0,00	0,00
1.9.2.2.99.00.00.00	OUTRAS RESTITUIÇÕES		0,00	51.977,75	0,00	0,00	0,00	0,00
1.9.2.2.99.01.00.00	Restituições Prefeitura		0,00	49.218,84	0,00	0,00	0,00	0,00
1.9.2.2.99.0.1.00.00.	Recursos Ordinários PM	0300	0,00	49.218,84	0,00	0,00	0,00	0,00
1.9.2.2.99.02.00.00	Outras Restituições FMAS		0,00	2.428,91	0,00	0,00	0,00	0,00
1.9.2.2.99.0.2.00.00.	Transferências de Recursos do Fundo Nacional	2901	0,00	2.428,91	0,00	0,00	0,00	0,00
1.9.2.2.99.03.00.00	Outras Restituições - FMS		0,00	330,00	0,00	0,00	0,00	0,00
1.9.3.0.00.00.00.00	RECEITA DA DÍVIDA ATIVA		2.114.050,46	2.491.356,38	0,00	0,00	0,00	0,00
1.9.3.1.00.00.00.00	RECEITA DA DÍVIDA ATIVA TRIBUTÁRIA		2.109.702,14	2.489.980,76	0,00	0,00	0,00	0,00
1.9.3.1.11.00.00.00	Receita da Dívida Ativa do IPTU		1.885.604,45	1.983.888,86	0,00	0,00	0,00	0,00
1.9.3.1.11.0.0.00.00.	Receitas de Impostos e Transferências de Imposto:	0101	0,00	535.649,99	0,00	0,00	0,00	0,00
1.9.3.1.11.0.0.00.00.	Receitas de Impostos e Transferências de Imposto:	0202	0,00	337.261,11	0,00	0,00	0,00	0,00
1.9.3.1.11.0.0.00.00.	Recursos Ordinários PM	0300	0,00	1.110.977,76	0,00	0,00	0,00	0,00
1.9.3.1.13.00.00.00	Receita da Dívida Ativa do ISS		24.251,90	290.384,40	0,00	0,00	0,00	0,00
1.9.3.1.13.0.0.00.00.	Receitas de Impostos e Transferências de Imposto:	0101	0,00	78.403,79	0,00	0,00	0,00	0,00
1.9.3.1.13.0.0.00.00.	Receitas de Impostos e Transferências de Imposto:	0202	0,00	49.365,35	0,00	0,00	0,00	0,00
1.9.3.1.13.0.0.00.00.	Recursos Ordinários PM	0300	0,00	162.615,26	0,00	0,00	0,00	0,00
1.9.3.1.99.00.00.00	RECEITA DA DÍVIDA ATIVA DE OUTROS		199.845,79	215.707,50	0,00	0,00	0,00	0,00
1.9.3.1.99.01.00.00	RECEITA DA DÍVIDA ATIVA OUTROS		199.845,79	215.707,50	0,00	0,00	0,00	0,00
1.9.3.1.99.01.01.00	Receita Dívida Ativa TLL		0,00	33.389,95	0,00	0,00	0,00	0,00
1.9.3.1.99.0.1.01.00.	Recursos Ordinários PM	0300	0,00	33.389,95	0,00	0,00	0,00	0,00





# PREFEITURA MUNICIPAL DE BARREIRAS

AV. CLERISTON ANDRADE, 229

CENTRO

BARREIRAS - BA

C.N.P.J.: 13.654.405/0001-95

## Anexo XII, da Lei Orçamentária Anual - Orçamento 2019

### Demonstrativo da Evolução da Receita nos últimos 3 anos e sua projeção para os dois anos seguintes

Demonstrativo da Evolução da Receita nos últimos 3 anos e sua

Código	Descrição	Fonte	Realizado	Realizado	Orçado	Orçado	Projeção	
			2016	2017	2018	2019	2020	2021
1.9.3.1.99.01.02.00	Receita Dívida Ativa TFF		199.845,79	163.347,75	0,00	0,00	0,00	0,00
1.9.3.1.99.0.1.02.00.	Recursos Ordinários PM	0300	0,00	163.347,75	0,00	0,00	0,00	0,00
1.9.3.1.99.01.03.00	Receita Dívida Ativa Outros Tributos		0,00	18.969,80	0,00	0,00	0,00	0,00
1.9.3.1.99.0.1.03.00.	Recursos Ordinários PM	0300	0,00	18.969,80	0,00	0,00	0,00	0,00
1.9.3.2.00.00.00.00	RECEITA DA DÍVIDA ATIVA NÃO TRIBUTÁRIA		4.348,32	1.375,62	0,00	0,00	0,00	0,00
1.9.3.2.99.00.00.00	RECEITA DA DÍVIDA ATIVA NÃO TRIBUTÁRIA DE		4.348,32	1.375,62	0,00	0,00	0,00	0,00
1.9.3.2.99.01.00.00	Receita da Dívida Ativa Não tributária de Outras		4.348,32	1.375,62	0,00	0,00	0,00	0,00
1.9.3.2.99.0.1.00.00.	Recursos Ordinários PM	0300	0,00	1.375,62	0,00	0,00	0,00	0,00
1.9.9.0.00.00.00.00	RECEITAS DIVERSAS		1.692.043,53	125.267,75	0,00	0,00	0,00	0,00
1.9.9.0.99.00.00.00	OUTRAS RECEITAS		1.692.043,53	125.267,75	0,00	0,00	0,00	0,00
1.9.9.0.99.99.00.01	Transferência para FMSB - Lei Mun. nº 975/11		0,00	124.742,36	0,00	0,00	0,00	0,00
1.9.9.0.99.99.00.02	Outras Receitas Diversas		1.692.043,53	525,39	0,00	0,00	0,00	0,00
1.9.9.0.99.9.9.00.02.	Recursos Ordinários PM	0300	0,00	525,39	0,00	0,00	0,00	0,00
2.0.0.0.00.00.00.00	RECEITAS DE CAPITAL		1.600.801,16	5.681.789,67	0,00	0,00	0,00	0,00
2.1.0.0.00.00.00.00	OPERAÇÕES DE CRÉDITO		0,00	3.251.086,85	0,00	0,00	0,00	0,00
2.1.1.0.00.00.00.00	OPERAÇÕES DE CRÉDITO INTERNAS		0,00	3.251.086,85	0,00	0,00	0,00	0,00
2.1.1.4.00.00.00.00	OPERAÇÕES DE CRÉDITO INTERNAS		0,00	3.251.086,85	0,00	0,00	0,00	0,00
2.1.1.4.99.00.00.00	Outras Operações de Crédito Internas Contratuais		0,00	3.251.086,85	0,00	0,00	0,00	0,00
2.1.1.4.99.0.0.00.00.	Operações de Crédito Internas PM	9001	0,00	3.251.086,85	0,00	0,00	0,00	0,00
2.4.0.0.00.00.00.00	TRANSFERÊNCIAS DE CAPITAL		1.600.801,16	2.430.702,82	0,00	0,00	0,00	0,00
2.4.2.0.00.00.00.00	TRANSFERÊNCIAS INTERGOVERNAMENTAIS		147.841,32	415.048,70	0,00	0,00	0,00	0,00
2.4.2.1.00.00.00.00	TRANSFERÊNCIAS DA UNIÃO		147.841,32	415.048,70	0,00	0,00	0,00	0,00
2.4.2.1.01.00.00.00	TRANSFERÊNCIAS DE RECURSOS DO SUS		0,00	214.200,00	0,00	0,00	0,00	0,00
2.4.2.1.01.01.00.00	BLOCO DE INVESTIMENTO		0,00	214.200,00	0,00	0,00	0,00	0,00
2.4.2.1.01.01.01.00	Programa de Requalificação de UBS Construção,		0,00	163.200,00	0,00	0,00	0,00	0,00
2.4.2.1.01.0.1.01.00.	Transferências de Recursos do Sistema Único	1401	0,00	163.200,00	0,00	0,00	0,00	0,00



# PREFEITURA MUNICIPAL DE BARREIRAS

AV. CLERISTON ANDRADE, 229

CENTRO

BARREIRAS - BA

C.N.P.J.: 13.654.405/0001-95

## Anexo XII, da Lei Orçamentária Anual - Orçamento 2019

### Demonstrativo da Evolução da Receita nos últimos 3 anos e sua projeção para os dois anos seguintes

Demonstrativo da Evolução da Receita nos últimos 3 anos e sua

Código	Descrição	Fonte	Realizado	Realizado	Orçado	Orçado	Projeção	
			2016	2017	2018	2019	2020	2021
2.4.2.1.01.01.02.00	Prog. de Financ. das Ações de Alimentação e		0,00	51.000,00	0,00	0,00	0,00	0,00
2.4.2.1.02.00.00.00	TRANSFERÊNCIAS DE RECURSOS		147.841,32	200.848,70	0,00	0,00	0,00	0,00
2.4.2.1.02.01.00.00	Construção de Quadras Poliesportivas		147.841,32	200.848,70	0,00	0,00	0,00	0,00
2.4.2.1.02.0.1.00.00.	Transferências de Recursos do Fundo Nacional	1501	0,00	200.848,70	0,00	0,00	0,00	0,00
2.4.7.0.00.00.00.00	TRANSFERÊNCIAS DE CONVÊNIOS		1.452.959,84	2.015.654,12	0,00	0,00	0,00	0,00
2.4.7.1.00.00.00.00	TRANSFERÊNCIA DE CONVÊNIOS DA UNIÃO E		1.452.959,84	2.015.654,12	0,00	0,00	0,00	0,00
2.4.7.1.01.00.00.00	TRANSFERÊNCIAS DE CONVÊNIO DA UNIÃO		0,00	366.000,00	0,00	0,00	0,00	0,00
2.4.7.1.01.02.00.00	Construção e Implantação do CEPROESTE		0,00	366.000,00	0,00	0,00	0,00	0,00
2.4.7.1.01.0.2.00.00.	Transferências de Convênios Saúde FMS	2301	0,00	366.000,00	0,00	0,00	0,00	0,00
2.4.7.1.99.00.00.00	OUTRAS TRANSERÊNCIAS DE CONVÊNIO DA		1.452.959,84	1.649.654,12	0,00	0,00	0,00	0,00
2.4.7.1.99.01.00.00	MINISTÉRIO DAS CIDADES		0,00	596.340,22	0,00	0,00	0,00	0,00
2.4.7.1.99.01.03.00	Implantação do Parque Linear Novo Tempo		0,00	596.340,22	0,00	0,00	0,00	0,00
2.4.7.1.99.0.1.03.00.	Transferências de Convênios Outros (não	2401	0,00	596.340,22	0,00	0,00	0,00	0,00
2.4.7.1.99.02.00.00	MINISTÉRIO DO ESPORTE		0,00	1.004.563,90	0,00	0,00	0,00	0,00
2.4.7.1.99.02.05.00	Construção da PEC Praça dos Esportes e da		0,00	1.004.563,90	0,00	0,00	0,00	0,00
2.4.7.1.99.0.2.05.00.	Transferências de Convênios Outros (não	2401	0,00	1.004.563,90	0,00	0,00	0,00	0,00
2.4.7.1.99.99.00.00	Outras Transferências de Convênio da União		1.452.959,84	48.750,00	0,00	0,00	0,00	0,00
2.4.7.1.99.9.9.00.00.	Transferências de Convênios Outros (não	2401	0,00	48.750,00	0,00	0,00	0,00	0,00
9.0.0.0.00.00.00.00	DEDUÇÕES DA RECEITA		(32.394.327,26)	(32.923.275,50)	0,00	0,00	0,00	0,00
9.7.2.1.00.00.00.00	Dedução da Receita Resultante das Transf. da União		(18.675.383,23)	(17.176.240,12)	0,00	0,00	0,00	0,00
9.7.2.1.01.00.00.00	Dedução da Receita p/Formação FUNDEB		(18.631.364,02)	(17.129.496,64)	0,00	0,00	0,00	0,00
9.7.2.1.01.02.00.00	Dedução da Receita do FPM FUNDEB		(17.945.148,24)	(16.563.239,79)	0,00	0,00	0,00	0,00
9.7.2.1.01.0.2.00.00.	Receitas de Impostos e Transferências de	0101	0,00	(16.563.239,79)	0,00	0,00	0,00	0,00
9.7.2.1.01.05.00.00	Dedução da Receita do ITR FUNDEB		(686.215,78)	(566.256,85)	0,00	0,00	0,00	0,00
9.7.2.1.01.0.5.00.00.	Receitas de Impostos e Transferências de	0101	0,00	(566.256,85)	0,00	0,00	0,00	0,00
9.7.2.1.36.00.00.00	Dedução de Receita para Formação do FUNDEB		(44.019,21)	(46.743,48)	0,00	0,00	0,00	0,00



# PREFEITURA MUNICIPAL DE BARREIRAS

AV. CLERISTON ANDRADE, 229

CENTRO

BARREIRAS - BA

C.N.P.J.: 13.654.405/0001-95

## Anexo XII, da Lei Orçamentária Anual - Orçamento 2019

### Demonstrativo da Evolução da Receita nos últimos 3 anos e sua projeção para os dois anos seguintes

Demonstrativo da Evolução da Receita nos últimos 3 anos e sua

Código	Descrição	Fonte	Realizado	Realizado	Orçado	Orçado	Projeção	
			2016	2017	2018	2019	2020	2021
9.7.2.1.36.0.0.00.00.	Receitas de Impostos e Transferências de Imposto:	0101	0,00	(46.743,48)	0,00	0,00	0,00	0,00
9.7.2.2.00.00.00.00	Dedução da Receita Resultante das Transf. do Estad		(13.718.944,03)	(15.747.035,38)	0,00	0,00	0,00	0,00
9.7.2.2.01.00.00.00	Dedução da Rec.p/Formação FUNDEB		(13.718.944,03)	(15.747.035,38)	0,00	0,00	0,00	0,00
9.7.2.2.01.01.00.00	Dedução da Receita para Formação do FUNDEB		(11.437.574,52)	(13.059.964,67)	0,00	0,00	0,00	0,00
9.7.2.2.01.0.1.00.00.	Receitas de Impostos e Transferências de	0101	0,00	(13.059.964,67)	0,00	0,00	0,00	0,00
9.7.2.2.01.02.00.00	Dedução da Receita IPVA		(2.281.369,51)	(2.628.934,05)	0,00	0,00	0,00	0,00
9.7.2.2.01.0.2.00.00.	Receitas de Impostos e Transferências de	0101	0,00	(2.628.934,05)	0,00	0,00	0,00	0,00
9.7.2.2.01.04.00.00	Dedução de Receita Para Formação do Fundeb I		0,00	(58.136,66)	0,00	0,00	0,00	0,00
9.7.2.2.01.0.4.00.00.	Receitas de Impostos e Transferências de	0101	0,00	(58.136,66)	0,00	0,00	0,00	0,00
1.0.0.0.00.0.0.00.00.	Receitas Correntes		0,00	0,00	488.667.970,22	447.047.799,00	467.164.949,96	529.807.543,92
1.1.0.0.00.0.0.00.00.	Impostos, Taxas e Contribuições de Melhoria		0,00	0,00	47.485.850,00	73.566.416,00	76.876.904,72	54.255.799,43
1.1.1.0.00.0.0.00.00.	Impostos		0,00	0,00	38.729.000,00	63.572.114,00	66.432.859,13	44.579.223,79
1.1.1.3.00.0.0.00.00.	Impostos sobre a Renda e Proventos de Qualquer		0,00	0,00	6.100.000,00	17.160.977,00	17.933.220,96	7.679.238,91
1.1.1.3.03.0.0.00.00.	Imposto sobre a Renda - Retido na Fonte		0,00	0,00	6.100.000,00	17.160.977,00	17.933.220,96	7.679.238,91
1.1.1.3.03.1.0.00.00.	Imposto sobre a Renda - Retido na Fonte - Trabalh		0,00	0,00	5.600.000,00	14.566.440,00	15.221.929,80	6.940.476,64
1.1.1.3.03.1.1.00.00.	Imposto sobre a Renda - Retido na Fonte -		0,00	0,00	5.600.000,00	14.566.440,00	15.221.929,80	6.940.476,64
1.1.1.3.03.1.1.00.00.	Imposto sobre a Renda - Retido na Fonte -		0,00	0,00	3.500.000,00	11.146.440,00	11.648.029,80	4.525.751,14
1.1.1.3.03.1.1.00.00.	Rec. de Impostos e Transf. de Impostos	6102	0,00	0,00	0,00	525.000,00	3.523.625,00	573.313,12
1.1.1.3.03.1.1.00.00.	Rec. de Impostos e Transf. de Impostos	6102	0,00	0,00	0,00	1.783.430,40	11.226.694,37	1.947.550,58
1.1.1.3.03.1.1.00.00.	Rec.de Impostos e Transf. de Impostos	7101	0,00	0,00	0,00	875.000,00	3.539.375,00	955.521,88
1.1.1.3.03.1.1.00.00.	Rec.de Impostos e Transf. de Impostos	7101	0,00	0,00	0,00	2.898.074,40	11.276.853,35	3.164.769,70
1.1.1.3.03.1.1.00.00.	Recursos Ordinários	0100	0,00	0,00	0,00	2.100.000,00	3.594.500,00	2.293.252,50
1.1.1.3.03.1.1.00.00.	Recursos Ordinários	0100	0,00	0,00	0,00	6.464.935,20	11.437.362,08	7.059.870,86
1.1.1.3.03.1.1.00.00.	Imposto sobre a Renda - Retido na Fonte -		0,00	0,00	2.000.000,00	3.320.000,00	3.469.400,00	2.305.523,00



# PREFEITURA MUNICIPAL DE BARREIRAS

AV. CLERISTON ANDRADE, 229

CENTRO

BARREIRAS - BA

C.N.P.J.: 13.654.405/0001-95

## Anexo XII, da Lei Orçamentária Anual - Orçamento 2019

### Demonstrativo da Evolução da Receita nos últimos 3 anos e sua projeção para os dois anos seguintes

Demonstrativo da Evolução da Receita nos últimos 3 anos e sua

Código	Descrição	Fonte	Realizado	Realizado	Orçado	Orçado	Projeção	
			2016	2017	2018	2019	2020	2021
1.1.1.3.03.1.1.00.00.	Rec. de Impostos e Transf. de Impostos	6102	0,00	0,00	0,00	300.000,00	2.013.500,00	327.607,50
1.1.1.3.03.1.1.00.00.	Rec. de Impostos e Transf. de Impostos	6102	0,00	0,00	0,00	531.200,00	3.343.904,00	580.083,68
1.1.1.3.03.1.1.00.00.	Rec.de Impostos e Transf. de Impostos	7101	0,00	0,00	0,00	500.000,00	2.022.500,00	546.012,50
1.1.1.3.03.1.1.00.00.	Rec.de Impostos e Transf. de Impostos	7101	0,00	0,00	0,00	863.200,00	3.358.844,00	942.635,98
1.1.1.3.03.1.1.00.00.	Recursos Ordinários	0100	0,00	0,00	0,00	1.200.000,00	2.054.000,00	1.310.430,00
1.1.1.3.03.1.1.00.00.	Recursos Ordinários	0100	0,00	0,00	0,00	1.925.600,00	3.406.652,00	2.102.803,34
1.1.1.3.03.1.1.00.00.	Imposto sobre a Renda - Retido na Fonte -		0,00	0,00	100.000,00	100.000,00	104.500,00	109.202,50
1.1.1.3.03.1.1.00.00.	Rec. de Impostos e Transf. de Impostos	6102	0,00	0,00	0,00	15.000,00	100.675,00	16.380,38
1.1.1.3.03.1.1.00.00.	Rec. de Impostos e Transf. de Impostos	6102	0,00	0,00	0,00	16.000,00	100.720,00	17.472,40
1.1.1.3.03.1.1.00.00.	Rec.de Impostos e Transf. de Impostos	7101	0,00	0,00	0,00	25.000,00	101.125,00	27.300,62
1.1.1.3.03.1.1.00.00.	Rec.de Impostos e Transf. de Impostos	7101	0,00	0,00	0,00	26.000,00	101.170,00	28.392,65
1.1.1.3.03.1.1.00.00.	Recursos Ordinários	0100	0,00	0,00	0,00	58.000,00	102.610,00	63.337,45
1.1.1.3.03.1.1.00.00.	Recursos Ordinários	0100	0,00	0,00	0,00	60.000,00	102.700,00	65.521,50
1.1.1.3.03.4.0.00.00.	Imposto sobre a Renda - Retido na Fonte - Outros		0,00	0,00	500.000,00	2.594.537,00	2.711.291,16	738.762,27
1.1.1.3.03.4.1.00.00.	Imposto sobre a Renda - Retido na Fonte - Outros		0,00	0,00	500.000,00	2.594.537,00	2.711.291,16	738.762,27
1.1.1.3.03.4.1.00.00.	Imposto sobre a Renda - Retido na Fonte -		0,00	0,00	300.000,00	1.739.000,00	1.817.255,00	460.031,48
1.1.1.3.03.4.1.00.00.	Rec. de Impostos e Transf. de Impostos	6102	0,00	0,00	0,00	45.000,00	302.025,00	49.141,12
1.1.1.3.03.4.1.00.00.	Rec. de Impostos e Transf. de Impostos	6102	0,00	0,00	0,00	278.240,00	1.751.520,80	303.845,04
1.1.1.3.03.4.1.00.00.	Rec.de Impostos e Transf. de Impostos	7101	0,00	0,00	0,00	75.000,00	303.375,00	81.901,88
1.1.1.3.03.4.1.00.00.	Rec.de Impostos e Transf. de Impostos	7101	0,00	0,00	0,00	452.140,00	1.759.346,30	493.748,18
1.1.1.3.03.4.1.00.00.	Recursos Ordinários	0100	0,00	0,00	0,00	180.000,00	308.100,00	196.564,50
1.1.1.3.03.4.1.00.00.	Recursos Ordinários	0100	0,00	0,00	0,00	1.008.620,00	1.784.387,90	1.101.438,26
1.1.1.3.03.4.1.00.00.	Imposto sobre a Renda - Retido na Fonte -		0,00	0,00	100.000,00	835.537,00	873.136,16	176.890,29



# PREFEITURA MUNICIPAL DE BARREIRAS

AV. CLERISTON ANDRADE, 229

CENTRO

BARREIRAS - BA

C.N.P.J.: 13.654.405/0001-95

## Anexo XII, da Lei Orçamentária Anual - Orçamento 2019

### Demonstrativo da Evolução da Receita nos últimos 3 anos e sua projeção para os dois anos seguintes

Demonstrativo da Evolução da Receita nos últimos 3 anos e sua

Código	Descrição	Fonte	Realizado	Realizado	Orçado	Orçado	Projeção	
			2016	2017	2018	2019	2020	2021
1.1.1.3.03.4.1.00.00.	Rec. de Impostos e Transf. de Impostos	6102	0,00	0,00	0,00	15.000,00	100.675,00	16.380,38
1.1.1.3.03.4.1.00.00.	Rec. de Impostos e Transf. de Impostos	6102	0,00	0,00	0,00	133.685,92	841.552,87	145.988,37
1.1.1.3.03.4.1.00.00.	Rec.de Impostos e Transf. de Impostos	7101	0,00	0,00	0,00	25.000,00	101.125,00	27.300,62
1.1.1.3.03.4.1.00.00.	Rec.de Impostos e Transf. de Impostos	7101	0,00	0,00	0,00	217.239,62	845.312,78	237.231,10
1.1.1.3.03.4.1.00.00.	Recursos Ordinários	0100	0,00	0,00	0,00	60.000,00	102.700,00	65.521,50
1.1.1.3.03.4.1.00.00.	Recursos Ordinários	0100	0,00	0,00	0,00	484.611,46	857.344,52	529.207,83
1.1.1.3.03.4.1.00.00.	Imposto sobre a Renda - Retido na Fonte -		0,00	0,00	100.000,00	20.000,00	20.900,00	101.840,50
1.1.1.3.03.4.1.00.00.	Rec. de Impostos e Transf. de Impostos	6102	0,00	0,00	0,00	3.200,00	20.144,00	3.494,48
1.1.1.3.03.4.1.00.00.	Rec. de Impostos e Transf. de Impostos	6102	0,00	0,00	0,00	15.000,00	100.675,00	16.380,38
1.1.1.3.03.4.1.00.00.	Rec.de Impostos e Transf. de Impostos	7101	0,00	0,00	0,00	5.200,00	20.234,00	5.678,53
1.1.1.3.03.4.1.00.00.	Rec.de Impostos e Transf. de Impostos	7101	0,00	0,00	0,00	25.000,00	101.125,00	27.300,62
1.1.1.3.03.4.1.00.00.	Recursos Ordinários	0100	0,00	0,00	0,00	11.600,00	20.522,00	12.667,49
1.1.1.3.03.4.1.00.00.	Recursos Ordinários	0100	0,00	0,00	0,00	60.000,00	102.700,00	65.521,50
1.1.1.8.00.0.0.00.00.	Impostos Específicos de Estados/DF Municípios		0,00	0,00	32.629.000,00	46.411.137,00	48.499.638,16	36.899.984,88
1.1.1.8.01.0.0.00.00.	Impostos sobre o Patrimônio para		0,00	0,00	11.732.000,00	19.671.222,00	20.556.426,99	13.542.244,20
1.1.1.8.01.1.0.00.00.	Imposto sobre a Propriedade Predial e Territorial		0,00	0,00	6.045.000,00	13.817.025,00	14.438.791,12	7.316.511,73
1.1.1.8.01.1.1.00.00.	Imposto sobre a Propriedade Predial e Territorial		0,00	0,00	3.000.000,00	9.000.100,00	9.405.104,50	3.828.234,20
1.1.1.8.01.1.1.00.00.	Rec. de Impostos e Transf. de Impostos Saúde	6102	0,00	0,00	0,00	450.000,00	3.020.250,00	491.411,25
1.1.1.8.01.1.1.00.00.	Rec. de Impostos e Transf. de Impostos Saúde	6102	0,00	0,00	0,00	1.440.016,00	9.064.900,72	1.572.533,47
1.1.1.8.01.1.1.00.00.	Rec.de Impostos e Transf. de Impostos Educaçã	7101	0,00	0,00	0,00	750.000,00	3.033.750,00	819.018,75
1.1.1.8.01.1.1.00.00.	Rec.de Impostos e Transf. de Impostos Educaçã	7101	0,00	0,00	0,00	2.340.026,00	9.105.401,17	2.555.366,89
1.1.1.8.01.1.1.00.00.	Recursos Ordinários	0100	0,00	0,00	0,00	1.800.000,00	3.081.000,00	1.965.645,00
1.1.1.8.01.1.1.00.00.	Recursos Ordinários	0100	0,00	0,00	0,00	5.220.058,00	9.235.002,61	5.700.433,84
1.1.1.8.01.1.2.00.00.	Imposto sobre a Propriedade Predial e Territorial		0,00	0,00	45.000,00	85.930,00	89.796,85	52.907,71



# PREFEITURA MUNICIPAL DE BARREIRAS

AV. CLERISTON ANDRADE, 229

CENTRO

BARREIRAS - BA

C.N.P.J.: 13.654.405/0001-95

## Anexo XII, da Lei Orçamentária Anual - Orçamento 2019

### Demonstrativo da Evolução da Receita nos últimos 3 anos e sua projeção para os dois anos seguintes

Demonstrativo da Evolução da Receita nos últimos 3 anos e sua

Código	Descrição	Fonte	Realizado	Realizado	Orçado	Orçado	Projeção	
			2016	2017	2018	2019	2020	2021
1.1.1.8.01.1.2.00.00.	Rec. de Impostos e Transf. de Impostos Saúde	6102	0,00	0,00	0,00	6.750,00	45.303,75	7.371,17
1.1.1.8.01.1.2.00.00.	Rec. de Impostos e Transf. de Impostos Saúde	6102	0,00	0,00	0,00	13.748,80	86.548,70	15.014,03
1.1.1.8.01.1.2.00.00.	Rec.de Impostos e Transf. de Impostos Educaçã	7101	0,00	0,00	0,00	11.250,00	45.506,25	12.285,28
1.1.1.8.01.1.2.00.00.	Rec.de Impostos e Transf. de Impostos Educaçã	7101	0,00	0,00	0,00	22.341,80	86.935,38	24.397,80
1.1.1.8.01.1.2.00.00.	Recursos Ordinários	0100	0,00	0,00	0,00	27.000,00	46.215,00	29.484,68
1.1.1.8.01.1.2.00.00.	Recursos Ordinários	0100	0,00	0,00	0,00	49.839,40	88.172,77	54.425,87
1.1.1.8.01.1.3.00.00.	Imposto sobre a Propriedade Predial e Territorial		0,00	0,00	1.800.000,00	2.476.265,00	2.587.696,92	2.027.878,29
1.1.1.8.01.1.3.00.00.	Rec. de Impostos e Transf. de Impostos Saúde	6102	0,00	0,00	0,00	270.000,00	1.812.150,00	294.846,75
1.1.1.8.01.1.3.00.00.	Rec. de Impostos e Transf. de Impostos Saúde	6102	0,00	0,00	0,00	396.202,40	2.494.094,11	432.662,93
1.1.1.8.01.1.3.00.00.	Rec.de Impostos e Transf. de Impostos Educaçã	7101	0,00	0,00	0,00	450.000,00	1.820.250,00	491.411,25
1.1.1.8.01.1.3.00.00.	Rec.de Impostos e Transf. de Impostos Educaçã	7101	0,00	0,00	0,00	643.828,90	2.505.237,30	703.077,25
1.1.1.8.01.1.3.00.00.	Recursos Ordinários	0100	0,00	0,00	0,00	1.080.000,00	1.848.600,00	1.179.387,00
1.1.1.8.01.1.3.00.00.	Recursos Ordinários	0100	0,00	0,00	0,00	1.436.233,70	2.540.895,52	1.568.403,11
1.1.1.8.01.1.4.00.00.	Imposto sobre a Propriedade Predial e Territorial		0,00	0,00	1.200.000,00	2.254.730,00	2.356.192,85	1.407.491,53
1.1.1.8.01.1.4.00.00.	Rec. de Impostos e Transf. de Impostos Saúde	6102	0,00	0,00	0,00	180.000,00	1.208.100,00	196.564,50
1.1.1.8.01.1.4.00.00.	Rec. de Impostos e Transf. de Impostos Saúde	6102	0,00	0,00	0,00	360.756,80	2.270.964,06	393.955,44
1.1.1.8.01.1.4.00.00.	Rec.de Impostos e Transf. de Impostos Educaçã	7101	0,00	0,00	0,00	300.000,00	1.213.500,00	327.607,50
1.1.1.8.01.1.4.00.00.	Rec.de Impostos e Transf. de Impostos Educaçã	7101	0,00	0,00	0,00	586.229,80	2.281.110,34	640.177,60
1.1.1.8.01.1.4.00.00.	Recursos Ordinários	0100	0,00	0,00	0,00	720.000,00	1.232.400,00	786.258,00
1.1.1.8.01.1.4.00.00.	Recursos Ordinários	0100	0,00	0,00	0,00	1.307.743,40	2.313.578,45	1.428.088,49
1.1.1.8.01.4.0.00.00.	Imposto sobre Transmissão Inter Vivos de Bens		0,00	0,00	5.687.000,00	5.854.197,00	6.117.635,86	6.225.732,48
1.1.1.8.01.4.1.00.00.	Imposto sobre Transmissão Inter Vivos de Bens		0,00	0,00	5.650.000,00	5.816.110,00	6.077.834,95	6.185.227,52
1.1.1.8.01.4.1.00.00.	Rec. de Impostos e Transf. de Impostos Saúde	6102	0,00	0,00	0,00	847.500,00	5.688.137,50	925.491,19
1.1.1.8.01.4.1.00.00.	Rec. de Impostos e Transf. de Impostos Saúde	6102	0,00	0,00	0,00	930.577,60	5.857.985,99	1.016.214,00
1.1.1.8.01.4.1.00.00.	Rec.de Impostos e Transf. de Impostos Educaçã	7101	0,00	0,00	0,00	1.412.500,00	5.713.562,50	1.542.485,31
1.1.1.8.01.4.1.00.00.	Rec.de Impostos e Transf. de Impostos Educaçã	7101	0,00	0,00	0,00	1.512.188,60	5.884.158,49	1.651.347,76
1.1.1.8.01.4.1.00.00.	Recursos Ordinários	0100	0,00	0,00	0,00	3.373.343,80	5.967.910,47	3.683.775,76
1.1.1.8.01.4.1.00.00.	Recursos Ordinários	0100	0,00	0,00	0,00	3.390.000,00	5.802.550,00	3.701.964,75



# PREFEITURA MUNICIPAL DE BARREIRAS

AV. CLERISTON ANDRADE, 229

CENTRO

BARREIRAS - BA

C.N.P.J.: 13.654.405/0001-95

## Anexo XII, da Lei Orçamentária Anual - Orçamento 2019

### Demonstrativo da Evolução da Receita nos últimos 3 anos e sua projeção para os dois anos seguintes

Demonstrativo da Evolução da Receita nos últimos 3 anos e sua

Código	Descrição	Fonte	Realizado	Realizado	Orçado	Orçado	Projeção	
			2016	2017	2018	2019	2020	2021
1.1.1.8.01.4.2.00.00.	Imposto sobre Transmissão Inter Vivos de Bens		0,00	0,00	30.000,00	30.882,00	32.271,69	32.841,92
1.1.1.8.01.4.2.00.00.	Rec. de Impostos e Transf. de Impostos Saúde	6102	0,00	0,00	0,00	4.500,00	30.202,50	4.914,11
1.1.1.8.01.4.2.00.00.	Rec. de Impostos e Transf. de Impostos Saúde	6102	0,00	0,00	0,00	4.941,12	31.104,35	5.395,83
1.1.1.8.01.4.2.00.00.	Rec.de Impostos e Transf. de Impostos Educaçã	7101	0,00	0,00	0,00	7.500,00	30.337,50	8.190,19
1.1.1.8.01.4.2.00.00.	Rec.de Impostos e Transf. de Impostos Educaçã	7101	0,00	0,00	0,00	8.029,32	31.243,32	8.768,22
1.1.1.8.01.4.2.00.00.	Recursos Ordinários	0100	0,00	0,00	0,00	17.911,56	31.688,02	19.559,87
1.1.1.8.01.4.2.00.00.	Recursos Ordinários	0100	0,00	0,00	0,00	18.000,00	30.810,00	19.656,45
1.1.1.8.01.4.3.00.00.	Imposto sobre Transmissão Inter Vivos de Bens		0,00	0,00	5.000,00	5.147,00	5.378,62	5.473,65
1.1.1.8.01.4.3.00.00.	Rec. de Impostos e Transf. de Impostos Saúde	6102	0,00	0,00	0,00	750,00	5.033,75	819,02
1.1.1.8.01.4.3.00.00.	Rec. de Impostos e Transf. de Impostos Saúde	6102	0,00	0,00	0,00	823,52	5.184,06	899,30
1.1.1.8.01.4.3.00.00.	Rec.de Impostos e Transf. de Impostos Educaçã	7101	0,00	0,00	0,00	1.250,00	5.056,25	1.365,03
1.1.1.8.01.4.3.00.00.	Rec.de Impostos e Transf. de Impostos Educaçã	7101	0,00	0,00	0,00	1.338,22	5.207,22	1.461,37
1.1.1.8.01.4.3.00.00.	Recursos Ordinários	0100	0,00	0,00	0,00	2.985,26	5.281,34	3.259,98
1.1.1.8.01.4.3.00.00.	Recursos Ordinários	0100	0,00	0,00	0,00	3.000,00	5.135,00	3.276,08
1.1.1.8.01.4.4.00.00.	Imposto sobre Transmissão Inter Vivos de Bens		0,00	0,00	2.000,00	2.058,00	2.150,61	2.189,39
1.1.1.8.01.4.4.00.00.	Rec. de Impostos e Transf. de Impostos Saúde	6102	0,00	0,00	0,00	300,00	2.013,50	327,61
1.1.1.8.01.4.4.00.00.	Rec. de Impostos e Transf. de Impostos Saúde	6102	0,00	0,00	0,00	329,28	2.072,82	359,58
1.1.1.8.01.4.4.00.00.	Rec.de Impostos e Transf. de Impostos Educaçã	7101	0,00	0,00	0,00	500,00	2.022,50	546,01
1.1.1.8.01.4.4.00.00.	Rec.de Impostos e Transf. de Impostos Educaçã	7101	0,00	0,00	0,00	535,08	2.082,08	584,32
1.1.1.8.01.4.4.00.00.	Recursos Ordinários	0100	0,00	0,00	0,00	1.193,64	2.111,71	1.303,48
1.1.1.8.01.4.4.00.00.	Recursos Ordinários	0100	0,00	0,00	0,00	1.200,00	2.054,00	1.310,43
1.1.1.8.02.0.0.00.00.	Impostos sobre a Produção, circulação de		0,00	0,00	20.897.000,00	26.739.915,00	27.943.211,18	23.357.740,68
1.1.1.8.02.3.0.00.00.	Imposto sobre Serviços de Qualquer Natureza		0,00	0,00	20.897.000,00	26.739.915,00	27.943.211,18	23.357.740,68
1.1.1.8.02.3.1.00.00.	Imposto sobre Serviços de Qualquer Natureza -		0,00	0,00	20.000.000,00	25.637.994,00	26.791.703,73	22.359.336,40
1.1.1.8.02.3.1.00.00.	Imposto sobre Serviços de Qualquer Natureza		0,00	0,00	14.400.000,00	18.270.700,00	19.092.881,50	16.081.361,17



# PREFEITURA MUNICIPAL DE BARREIRAS

AV. CLERISTON ANDRADE, 229

CENTRO

BARREIRAS - BA

C.N.P.J.: 13.654.405/0001-95

## Anexo XII, da Lei Orçamentária Anual - Orçamento 2019

### Demonstrativo da Evolução da Receita nos últimos 3 anos e sua projeção para os dois anos seguintes

Demonstrativo da Evolução da Receita nos últimos 3 anos e sua

Código	Descrição	Fonte	Realizado	Realizado	Orçado	Orçado	Projeção	
			2016	2017	2018	2019	2020	2021
1.1.1.8.02.3.1.00.00.	Rec. de Impostos e Transf. de Impostos	6102	0,00	0,00	0,00	2.160.000,00	14.497.200,00	2.358.774,00
1.1.1.8.02.3.1.00.00.	Rec. de Impostos e Transf. de Impostos	6102	0,00	0,00	0,00	2.923.312,00	18.402.249,04	3.192.329,79
1.1.1.8.02.3.1.00.00.	Rec.de Impostos e Transf. de Impostos	7101	0,00	0,00	0,00	3.600.000,00	14.562.000,00	3.931.290,00
1.1.1.8.02.3.1.00.00.	Rec.de Impostos e Transf. de Impostos	7101	0,00	0,00	0,00	4.750.382,00	18.484.467,19	5.187.535,90
1.1.1.8.02.3.1.00.00.	Recursos Ordinários	0100	0,00	0,00	0,00	8.640.000,00	14.788.800,00	9.435.096,00
1.1.1.8.02.3.1.00.00.	Recursos Ordinários	0100	0,00	0,00	0,00	10.597.006,00	18.747.565,27	11.572.195,48
1.1.1.8.02.3.1.00.00.	Imposto sobre Serviços de Qualquer Natureza		0,00	0,00	500.000,00	1.462.294,00	1.528.097,23	634.567,61
1.1.1.8.02.3.1.00.00.	Rec. de Impostos e Transf. de Impostos	6102	0,00	0,00	0,00	75.000,00	503.375,00	81.901,88
1.1.1.8.02.3.1.00.00.	Rec. de Impostos e Transf. de Impostos	6102	0,00	0,00	0,00	233.967,04	1.472.822,52	255.497,86
1.1.1.8.02.3.1.00.00.	Rec.de Impostos e Transf. de Impostos	7101	0,00	0,00	0,00	125.000,00	505.625,00	136.503,12
1.1.1.8.02.3.1.00.00.	Rec.de Impostos e Transf. de Impostos	7101	0,00	0,00	0,00	380.196,44	1.479.402,84	415.184,02
1.1.1.8.02.3.1.00.00.	Recursos Ordinários	0100	0,00	0,00	0,00	300.000,00	513.500,00	327.607,50
1.1.1.8.02.3.1.00.00.	Recursos Ordinários	0100	0,00	0,00	0,00	848.130,52	1.500.459,87	926.179,73
1.1.1.8.02.3.1.00.00.	Imposto sobre Serviços de Qualquer Natureza		0,00	0,00	100.000,00	25.000,00	26.125,00	102.300,62
1.1.1.8.02.3.1.00.00.	Rec. de Impostos e Transf. de Impostos	6102	0,00	0,00	0,00	4.000,00	25.180,00	4.368,10
1.1.1.8.02.3.1.00.00.	Rec. de Impostos e Transf. de Impostos	6102	0,00	0,00	0,00	15.000,00	100.675,00	16.380,38
1.1.1.8.02.3.1.00.00.	Rec.de Impostos e Transf. de Impostos	7101	0,00	0,00	0,00	6.500,00	25.292,50	7.098,16
1.1.1.8.02.3.1.00.00.	Rec.de Impostos e Transf. de Impostos	7101	0,00	0,00	0,00	25.000,00	101.125,00	27.300,62
1.1.1.8.02.3.1.00.00.	Recursos Ordinários	0100	0,00	0,00	0,00	14.500,00	25.652,50	15.834,36
1.1.1.8.02.3.1.00.00.	Recursos Ordinários	0100	0,00	0,00	0,00	60.000,00	102.700,00	65.521,50
1.1.1.8.02.3.1.00.00.	Imposto sobre Serviços de Qualquer Natureza		0,00	0,00	5.000.000,00	5.880.000,00	6.144.600,00	5.541.107,00
1.1.1.8.02.3.1.00.00.	Rec. de Impostos e Transf. de Impostos	6102	0,00	0,00	0,00	750.000,00	5.033.750,00	819.018,75
1.1.1.8.02.3.1.00.00.	Rec. de Impostos e Transf. de Impostos	6102	0,00	0,00	0,00	940.800,00	5.922.336,00	1.027.377,12
1.1.1.8.02.3.1.00.00.	Rec.de Impostos e Transf. de Impostos	7101	0,00	0,00	0,00	1.250.000,00	5.056.250,00	1.365.031,25
1.1.1.8.02.3.1.00.00.	Rec.de Impostos e Transf. de Impostos	7101	0,00	0,00	0,00	1.528.800,00	5.948.796,00	1.669.487,82
1.1.1.8.02.3.1.00.00.	Recursos Ordinários	0100	0,00	0,00	0,00	3.000.000,00	5.135.000,00	3.276.075,00
1.1.1.8.02.3.1.00.00.	Recursos Ordinários	0100	0,00	0,00	0,00	3.410.400,00	6.033.468,00	3.724.242,06
1.1.1.8.02.3.2.00.00.	Imposto sobre Serviços de Qualquer Natureza -		0,00	0,00	256.000,00	263.526,00	275.384,67	280.250,98





# PREFEITURA MUNICIPAL DE BARREIRAS

AV. CLERISTON ANDRADE, 229

CENTRO

BARREIRAS - BA

C.N.P.J.: 13.654.405/0001-95

## Anexo XII, da Lei Orçamentária Anual - Orçamento 2019

### Demonstrativo da Evolução da Receita nos últimos 3 anos e sua projeção para os dois anos seguintes

Demonstrativo da Evolução da Receita nos últimos 3 anos e sua

Código	Descrição	Fonte	Realizado	Realizado	Orçado	Orçado	Projeção	
			2016	2017	2018	2019	2020	2021
1.1.1.8.02.3.2.00.00.	Imposto sobre Serviços de Qualquer Natureza:		0,00	0,00	250.000,00	257.350,00	268.930,75	273.682,63
1.1.1.8.02.3.2.00.00.	Rec. de Impostos e Transf. de Impostos	6102	0,00	0,00	0,00	37.500,00	251.687,50	40.950,94
1.1.1.8.02.3.2.00.00.	Rec. de Impostos e Transf. de Impostos	6102	0,00	0,00	0,00	41.176,00	259.202,92	44.965,22
1.1.1.8.02.3.2.00.00.	Rec.de Impostos e Transf. de Impostos	7101	0,00	0,00	0,00	62.500,00	252.812,50	68.251,56
1.1.1.8.02.3.2.00.00.	Rec.de Impostos e Transf. de Impostos	7101	0,00	0,00	0,00	66.911,00	260.361,00	73.068,48
1.1.1.8.02.3.2.00.00.	Recursos Ordinários	0100	0,00	0,00	0,00	149.263,00	264.066,84	162.998,93
1.1.1.8.02.3.2.00.00.	Recursos Ordinários	0100	0,00	0,00	0,00	150.000,00	256.750,00	163.803,75
1.1.1.8.02.3.2.00.00.	Imposto sobre Serviços de Qualquer Natureza:		0,00	0,00	5.000,00	5.147,00	5.378,62	5.473,65
1.1.1.8.02.3.2.00.00.	Rec. de Impostos e Transf. de Impostos	6102	0,00	0,00	0,00	750,00	5.033,75	819,02
1.1.1.8.02.3.2.00.00.	Rec. de Impostos e Transf. de Impostos	6102	0,00	0,00	0,00	823,52	5.184,06	899,30
1.1.1.8.02.3.2.00.00.	Rec.de Impostos e Transf. de Impostos	7101	0,00	0,00	0,00	1.250,00	5.056,25	1.365,03
1.1.1.8.02.3.2.00.00.	Rec.de Impostos e Transf. de Impostos	7101	0,00	0,00	0,00	1.338,22	5.207,22	1.461,37
1.1.1.8.02.3.2.00.00.	Recursos Ordinários	0100	0,00	0,00	0,00	2.985,26	5.281,34	3.259,98
1.1.1.8.02.3.2.00.00.	Recursos Ordinários	0100	0,00	0,00	0,00	3.000,00	5.135,00	3.276,08
1.1.1.8.02.3.2.00.00.	Imposto sobre Serviços de Qualquer Natureza:		0,00	0,00	1.000,00	1.029,00	1.075,30	1.094,69
1.1.1.8.02.3.2.00.00.	Rec. de Impostos e Transf. de Impostos	6102	0,00	0,00	0,00	150,00	1.006,75	163,80
1.1.1.8.02.3.2.00.00.	Rec. de Impostos e Transf. de Impostos	6102	0,00	0,00	0,00	164,64	1.036,41	179,79
1.1.1.8.02.3.2.00.00.	Rec.de Impostos e Transf. de Impostos	7101	0,00	0,00	0,00	250,00	1.011,25	273,01
1.1.1.8.02.3.2.00.00.	Rec.de Impostos e Transf. de Impostos	7101	0,00	0,00	0,00	267,54	1.041,04	292,16
1.1.1.8.02.3.2.00.00.	Recursos Ordinários	0100	0,00	0,00	0,00	596,82	1.055,86	651,74
1.1.1.8.02.3.2.00.00.	Recursos Ordinários	0100	0,00	0,00	0,00	600,00	1.027,00	655,22
1.1.1.8.02.3.3.00.00.	Imposto sobre Serviços de Qualquer Natureza -		0,00	0,00	515.000,00	708.691,00	740.582,10	580.217,29
1.1.1.8.02.3.3.00.00.	Imposto sobre Serviços de Qualquer Natureza:		0,00	0,00	500.000,00	693.250,00	724.446,25	563.796,33



# PREFEITURA MUNICIPAL DE BARREIRAS

AV. CLERISTON ANDRADE, 229

CENTRO

BARREIRAS - BA

C.N.P.J.: 13.654.405/0001-95

## Anexo XII, da Lei Orçamentária Anual - Orçamento 2019

### Demonstrativo da Evolução da Receita nos últimos 3 anos e sua projeção para os dois anos seguintes

Demonstrativo da Evolução da Receita nos últimos 3 anos e sua

Código	Descrição	Fonte	Realizado	Realizado	Orçado	Orçado	Projeção	
			2016	2017	2018	2019	2020	2021
1.1.1.8.02.3.3.00.00.	Rec. de Impostos e Transf. de Impostos	6102	0,00	0,00	0,00	75.000,00	503.375,00	81.901,88
1.1.1.8.02.3.3.00.00.	Rec. de Impostos e Transf. de Impostos	6102	0,00	0,00	0,00	110.920,00	698.241,40	121.127,41
1.1.1.8.02.3.3.00.00.	Rec.de Impostos e Transf. de Impostos	7101	0,00	0,00	0,00	125.000,00	505.625,00	136.503,12
1.1.1.8.02.3.3.00.00.	Rec.de Impostos e Transf. de Impostos	7101	0,00	0,00	0,00	180.245,00	701.361,02	196.832,05
1.1.1.8.02.3.3.00.00.	Recursos Ordinários	0100	0,00	0,00	0,00	300.000,00	513.500,00	327.607,50
1.1.1.8.02.3.3.00.00.	Recursos Ordinários	0100	0,00	0,00	0,00	402.085,00	711.343,82	439.086,87
1.1.1.8.02.3.3.00.00.	Imposto sobre Serviços de Qualquer Natureza		0,00	0,00	10.000,00	10.294,00	10.757,23	10.947,31
1.1.1.8.02.3.3.00.00.	Rec. de Impostos e Transf. de Impostos	6102	0,00	0,00	0,00	1.500,00	10.067,50	1.638,04
1.1.1.8.02.3.3.00.00.	Rec. de Impostos e Transf. de Impostos	6102	0,00	0,00	0,00	1.647,04	10.368,12	1.798,61
1.1.1.8.02.3.3.00.00.	Rec.de Impostos e Transf. de Impostos	7101	0,00	0,00	0,00	2.500,00	10.112,50	2.730,06
1.1.1.8.02.3.3.00.00.	Rec.de Impostos e Transf. de Impostos	7101	0,00	0,00	0,00	2.676,44	10.414,44	2.922,74
1.1.1.8.02.3.3.00.00.	Recursos Ordinários	0100	0,00	0,00	0,00	5.970,52	10.562,67	6.519,96
1.1.1.8.02.3.3.00.00.	Recursos Ordinários	0100	0,00	0,00	0,00	6.000,00	10.270,00	6.552,15
1.1.1.8.02.3.3.00.00.	Imposto sobre Serviços de Qualquer Natureza		0,00	0,00	5.000,00	5.147,00	5.378,62	5.473,65
1.1.1.8.02.3.3.00.00.	Rec. de Impostos e Transf. de Impostos	6102	0,00	0,00	0,00	750,00	5.033,75	819,02
1.1.1.8.02.3.3.00.00.	Rec. de Impostos e Transf. de Impostos	6102	0,00	0,00	0,00	823,52	5.184,06	899,30
1.1.1.8.02.3.3.00.00.	Rec.de Impostos e Transf. de Impostos	7101	0,00	0,00	0,00	1.250,00	5.056,25	1.365,03
1.1.1.8.02.3.3.00.00.	Rec.de Impostos e Transf. de Impostos	7101	0,00	0,00	0,00	1.338,22	5.207,22	1.461,37
1.1.1.8.02.3.3.00.00.	Recursos Ordinários	0100	0,00	0,00	0,00	2.985,26	5.281,34	3.259,98
1.1.1.8.02.3.3.00.00.	Recursos Ordinários	0100	0,00	0,00	0,00	3.000,00	5.135,00	3.276,08
1.1.1.8.02.3.4.00.00.	Imposto sobre Serviços de Qualquer Natureza -		0,00	0,00	126.000,00	129.704,00	135.540,68	137.936,01
1.1.1.8.02.3.4.00.00.	Imposto sobre Serviços de Qualquer Natureza		0,00	0,00	120.000,00	123.528,00	129.086,76	131.367,66
1.1.1.8.02.3.4.00.00.	Rec. de Impostos e Transf. de Impostos	6102	0,00	0,00	0,00	18.000,00	120.810,00	19.656,45
1.1.1.8.02.3.4.00.00.	Rec. de Impostos e Transf. de Impostos	6102	0,00	0,00	0,00	19.764,48	124.417,40	21.583,31
1.1.1.8.02.3.4.00.00.	Rec.de Impostos e Transf. de Impostos	7101	0,00	0,00	0,00	30.000,00	121.350,00	32.760,75
1.1.1.8.02.3.4.00.00.	Rec.de Impostos e Transf. de Impostos	7101	0,00	0,00	0,00	32.117,28	124.973,28	35.072,87
1.1.1.8.02.3.4.00.00.	Recursos Ordinários	0100	0,00	0,00	0,00	71.646,24	126.752,08	78.239,49
1.1.1.8.02.3.4.00.00.	Recursos Ordinários	0100	0,00	0,00	0,00	72.000,00	123.240,00	78.625,80



# PREFEITURA MUNICIPAL DE BARREIRAS

AV. CLERISTON ANDRADE, 229

CENTRO

BARREIRAS - BA

C.N.P.J.: 13.654.405/0001-95

## Anexo XII, da Lei Orçamentária Anual - Orçamento 2019

### Demonstrativo da Evolução da Receita nos últimos 3 anos e sua projeção para os dois anos seguintes

Demonstrativo da Evolução da Receita nos últimos 3 anos e sua

Código	Descrição	Fonte	Realizado	Realizado	Orçado	Orçado	Projeção	
			2016	2017	2018	2019	2020	2021
1.1.1.8.02.3.4.00.00.	Imposto sobre Serviços de Qualquer Natureza:		0,00	0,00	5.000,00	5.147,00	5.378,62	5.473,65
1.1.1.8.02.3.4.00.00.	Rec. de Impostos e Transf. de Impostos	6102	0,00	0,00	0,00	750,00	5.033,75	819,02
1.1.1.8.02.3.4.00.00.	Rec. de Impostos e Transf. de Impostos	6102	0,00	0,00	0,00	823,52	5.184,06	899,30
1.1.1.8.02.3.4.00.00.	Rec.de Impostos e Transf. de Impostos	7101	0,00	0,00	0,00	1.250,00	5.056,25	1.365,03
1.1.1.8.02.3.4.00.00.	Rec.de Impostos e Transf. de Impostos	7101	0,00	0,00	0,00	1.338,22	5.207,22	1.461,37
1.1.1.8.02.3.4.00.00.	Recursos Ordinários	0100	0,00	0,00	0,00	2.985,26	5.281,34	3.259,98
1.1.1.8.02.3.4.00.00.	Recursos Ordinários	0100	0,00	0,00	0,00	3.000,00	5.135,00	3.276,08
1.1.1.8.02.3.4.00.00.	Imposto sobre Serviços de Qualquer Natureza:		0,00	0,00	1.000,00	1.029,00	1.075,30	1.094,69
1.1.1.8.02.3.4.00.00.	Rec. de Impostos e Transf. de Impostos	6102	0,00	0,00	0,00	150,00	1.006,75	163,80
1.1.1.8.02.3.4.00.00.	Rec. de Impostos e Transf. de Impostos	6102	0,00	0,00	0,00	164,64	1.036,41	179,79
1.1.1.8.02.3.4.00.00.	Rec.de Impostos e Transf. de Impostos	7101	0,00	0,00	0,00	250,00	1.011,25	273,01
1.1.1.8.02.3.4.00.00.	Rec.de Impostos e Transf. de Impostos	7101	0,00	0,00	0,00	267,54	1.041,04	292,16
1.1.1.8.02.3.4.00.00.	Recursos Ordinários	0100	0,00	0,00	0,00	596,82	1.055,86	651,74
1.1.1.8.02.3.4.00.00.	Recursos Ordinários	0100	0,00	0,00	0,00	600,00	1.027,00	655,22
1.1.2.0.00.0.0.00.00.	Taxas		0,00	0,00	8.756.850,00	9.994.302,00	10.444.045,59	9.676.575,64
1.1.2.1.00.0.0.00.00.	Taxas pelo Exercício do Poder de Polícia		0,00	0,00	7.016.850,00	7.691.493,00	8.037.610,18	7.724.659,64
1.1.2.1.01.0.0.00.00.	Taxas de Inspeção, Controle e Fiscalização		0,00	0,00	5.858.850,00	6.147.465,00	6.424.100,92	6.424.570,47
1.1.2.1.01.1.0.00.00.	Taxas de Inspeção, Controle e Fiscalização		0,00	0,00	5.858.850,00	6.147.465,00	6.424.100,92	6.424.570,47
1.1.2.1.01.1.1.00.00.	Taxas de Inspeção, Controle e Fiscalização -		0,00	0,00	4.215.000,00	4.915.657,00	5.136.861,56	4.667.363,34
1.1.2.1.01.1.1.00.00.	Taxa de Fiscalização de Vigilância Sanitária -		0,00	0,00	280.000,00	480.000,00	501.600,00	324.172,00
1.1.2.1.01.1.1.00.00.	Recursos Ordinários	0100	0,00	0,00	0,00	280.000,00	292.600,00	305.767,00
1.1.2.1.01.1.1.00.00.	Recursos Ordinários	0100	0,00	0,00	0,00	480.000,00	501.600,00	524.172,00
1.1.2.1.01.1.1.00.00.	Taxa de Licença para Func. de Estabelec.		0,00	0,00	2.500.000,00	2.910.000,00	3.040.950,00	2.767.792,75
1.1.2.1.01.1.1.00.00.	Recursos Ordinários	0100	0,00	0,00	0,00	2.500.000,00	2.612.500,00	2.730.062,50
1.1.2.1.01.1.1.00.00.	Recursos Ordinários	0100	0,00	0,00	0,00	2.910.000,00	3.040.950,00	3.177.792,75
1.1.2.1.01.1.1.00.00.	Taxa de Publicidade Comercial		0,00	0,00	800.000,00	800.000,00	836.000,00	873.620,00
1.1.2.1.01.1.1.00.00.	Recursos Ordinários	0100	0,00	0,00	0,00	800.000,00	836.000,00	873.620,00



# PREFEITURA MUNICIPAL DE BARREIRAS

AV. CLERISTON ANDRADE, 229

CENTRO

BARREIRAS - BA

C.N.P.J.: 13.654.405/0001-95

## Anexo XII, da Lei Orçamentária Anual - Orçamento 2019

### Demonstrativo da Evolução da Receita nos últimos 3 anos e sua projeção para os dois anos seguintes

Demonstrativo da Evolução da Receita nos últimos 3 anos e sua

Código	Descrição	Fonte	Realizado	Realizado	Orçado	Orçado	Projeção	
			2016	2017	2018	2019	2020	2021
1.1.2.1.01.1.1.00.00.	Taxa de Funcionamento de Estabelecimentos		0,00	0,00	5.000,00	21.236,00	22.191,62	6.954,24
1.1.2.1.01.1.1.00.00.	Recursos Ordinários	0100	0,00	0,00	0,00	5.000,00	5.225,00	5.460,12
1.1.2.1.01.1.1.00.00.	Recursos Ordinários	0100	0,00	0,00	0,00	21.236,00	22.191,62	23.190,24
1.1.2.1.01.1.1.00.00.	Taxa de Licença para Execução de Obras -		0,00	0,00	600.000,00	673.833,00	704.155,48	662.009,48
1.1.2.1.01.1.1.00.00.	Recursos Ordinários	0100	0,00	0,00	0,00	600.000,00	627.000,00	655.215,00
1.1.2.1.01.1.1.00.00.	Recursos Ordinários	0100	0,00	0,00	0,00	673.833,00	704.155,48	735.842,48
1.1.2.1.01.1.1.00.00.	Taxa de Autorização de Funcionamento de		0,00	0,00	10.000,00	10.000,00	10.450,00	10.920,25
1.1.2.1.01.1.1.00.00.	Recursos Ordinários	0100	0,00	0,00	0,00	10.000,00	10.450,00	10.920,25
1.1.2.1.01.1.1.00.00.	Taxa de Utilização de Área de Dom. Publico		0,00	0,00	10.000,00	10.294,00	10.757,23	10.947,31
1.1.2.1.01.1.1.00.00.	Recursos Ordinários	0100	0,00	0,00	0,00	10.000,00	10.450,00	10.920,25
1.1.2.1.01.1.1.00.00.	Recursos Ordinários	0100	0,00	0,00	0,00	10.294,00	10.757,23	11.241,31
1.1.2.1.01.1.1.00.00.	Taxa de Aprovação do Projeto de Construção		0,00	0,00	5.000,00	5.147,00	5.378,62	5.473,65
1.1.2.1.01.1.1.00.00.	Recursos Ordinários	0100	0,00	0,00	0,00	5.000,00	5.225,00	5.460,12
1.1.2.1.01.1.1.00.00.	Recursos Ordinários	0100	0,00	0,00	0,00	5.147,00	5.378,62	5.620,65
1.1.2.1.01.1.1.00.00.	Taxa de Apreensão, Depósito ou Liberação de		0,00	0,00	5.000,00	5.147,00	5.378,62	5.473,65
1.1.2.1.01.1.1.00.00.	Recursos Ordinários	0100	0,00	0,00	0,00	5.000,00	5.225,00	5.460,12
1.1.2.1.01.1.1.00.00.	Recursos Ordinários	0100	0,00	0,00	0,00	5.147,00	5.378,62	5.620,65
1.1.2.1.01.1.2.00.00.	Taxas de Inspeção, Controle e Fiscalização -		0,00	0,00	632.250,00	397.402,00	415.285,09	668.820,92
1.1.2.1.01.1.2.00.00.	Taxa de Fiscalização de Vigilância Sanitária -		0,00	0,00	42.000,00	42.000,00	43.890,00	45.865,05
1.1.2.1.01.1.2.00.00.	Recursos Ordinários	0100	0,00	0,00	0,00	42.000,00	43.890,00	45.865,05
1.1.2.1.01.1.2.00.00.	Taxa de Licença para Func. de Estabelec.		0,00	0,00	375.000,00	200.000,00	209.000,00	393.405,00
1.1.2.1.01.1.2.00.00.	Recursos Ordinários	0100	0,00	0,00	0,00	200.000,00	209.000,00	218.405,00
1.1.2.1.01.1.2.00.00.	Recursos Ordinários	0100	0,00	0,00	0,00	375.000,00	391.875,00	409.509,38
1.1.2.1.01.1.2.00.00.	Taxa de Publicidade Comercial - Multas e		0,00	0,00	120.000,00	100.000,00	104.500,00	129.202,50
1.1.2.1.01.1.2.00.00.	Recursos Ordinários	0100	0,00	0,00	0,00	100.000,00	104.500,00	109.202,50
1.1.2.1.01.1.2.00.00.	Recursos Ordinários	0100	0,00	0,00	0,00	120.000,00	125.400,00	131.043,00
1.1.2.1.01.1.2.00.00.	Taxa de Funcionamento de Estabelecimentos		0,00	0,00	750,00	770,00	804,65	820,86



# PREFEITURA MUNICIPAL DE BARREIRAS

AV. CLERISTON ANDRADE, 229

CENTRO

BARREIRAS - BA

C.N.P.J.: 13.654.405/0001-95

## Anexo XII, da Lei Orçamentária Anual - Orçamento 2019

### Demonstrativo da Evolução da Receita nos últimos 3 anos e sua projeção para os dois anos seguintes

Demonstrativo da Evolução da Receita nos últimos 3 anos e sua

Código	Descrição	Fonte	Realizado	Realizado	Orçado	Orçado	Projeção	
			2016	2017	2018	2019	2020	2021
1.1.2.1.01.1.2.00.00.	Recursos Ordinários	0100	0,00	0,00	0,00	750,00	783,75	819,02
1.1.2.1.01.1.2.00.00.	Recursos Ordinários	0100	0,00	0,00	0,00	770,00	804,65	840,86
1.1.2.1.01.1.2.00.00.	Taxa de Licença para Execução de Obras -		0,00	0,00	90.000,00	50.000,00	52.250,00	94.601,25
1.1.2.1.01.1.2.00.00.	Recursos Ordinários	0100	0,00	0,00	0,00	50.000,00	52.250,00	54.601,25
1.1.2.1.01.1.2.00.00.	Recursos Ordinários	0100	0,00	0,00	0,00	90.000,00	94.050,00	98.282,25
1.1.2.1.01.1.2.00.00.	Taxa de Autorização de Funcionamento de		0,00	0,00	1.500,00	1.544,00	1.613,48	1.642,09
1.1.2.1.01.1.2.00.00.	Recursos Ordinários	0100	0,00	0,00	0,00	1.500,00	1.567,50	1.638,04
1.1.2.1.01.1.2.00.00.	Recursos Ordinários	0100	0,00	0,00	0,00	1.544,00	1.613,48	1.686,09
1.1.2.1.01.1.2.00.00.	Taxa de Utilização de Área de Dom. Publico -		0,00	0,00	1.500,00	1.544,00	1.613,48	1.642,09
1.1.2.1.01.1.2.00.00.	Recursos Ordinários	0100	0,00	0,00	0,00	1.500,00	1.567,50	1.638,04
1.1.2.1.01.1.2.00.00.	Recursos Ordinários	0100	0,00	0,00	0,00	1.544,00	1.613,48	1.686,09
1.1.2.1.01.1.2.00.00.	Taxa de Aprovação do Projeto de Construção		0,00	0,00	750,00	772,00	806,74	821,04
1.1.2.1.01.1.2.00.00.	Recursos Ordinários	0100	0,00	0,00	0,00	750,00	783,75	819,02
1.1.2.1.01.1.2.00.00.	Recursos Ordinários	0100	0,00	0,00	0,00	772,00	806,74	843,04
1.1.2.1.01.1.2.00.00.	Taxa de Apreensão, Depósito ou Liberação de		0,00	0,00	750,00	772,00	806,74	821,04
1.1.2.1.01.1.2.00.00.	Recursos Ordinários	0100	0,00	0,00	0,00	750,00	783,75	819,02
1.1.2.1.01.1.2.00.00.	Recursos Ordinários	0100	0,00	0,00	0,00	772,00	806,74	843,04
1.1.2.1.01.1.3.00.00.	Taxas de Inspeção, Controle e Fiscalização -		0,00	0,00	843.000,00	746.174,00	779.751,83	911.666,66
1.1.2.1.01.1.3.00.00.	Taxa de Fiscalização de Vigilância Sanitária -		0,00	0,00	56.000,00	40.000,00	41.800,00	59.681,00
1.1.2.1.01.1.3.00.00.	Recursos Ordinários	0100	0,00	0,00	0,00	40.000,00	41.800,00	43.681,00
1.1.2.1.01.1.3.00.00.	Recursos Ordinários	0100	0,00	0,00	0,00	56.000,00	58.520,00	61.153,40
1.1.2.1.01.1.3.00.00.	Taxa de Licença para Func. de Estabelec.		0,00	0,00	500.000,00	350.000,00	365.750,00	532.208,75
1.1.2.1.01.1.3.00.00.	Recursos Ordinários	0100	0,00	0,00	0,00	350.000,00	365.750,00	382.208,75
1.1.2.1.01.1.3.00.00.	Recursos Ordinários	0100	0,00	0,00	0,00	500.000,00	522.500,00	546.012,50
1.1.2.1.01.1.3.00.00.	Taxa de Publicidade Comercial - Dívida Ativa		0,00	0,00	160.000,00	100.000,00	104.500,00	169.202,50
1.1.2.1.01.1.3.00.00.	Recursos Ordinários	0100	0,00	0,00	0,00	100.000,00	104.500,00	109.202,50
1.1.2.1.01.1.3.00.00.	Recursos Ordinários	0100	0,00	0,00	0,00	160.000,00	167.200,00	174.724,00



# PREFEITURA MUNICIPAL DE BARREIRAS

AV. CLERISTON ANDRADE, 229

CENTRO

BARREIRAS - BA

C.N.P.J.: 13.654.405/0001-95

## Anexo XII, da Lei Orçamentária Anual - Orçamento 2019

### Demonstrativo da Evolução da Receita nos últimos 3 anos e sua projeção para os dois anos seguintes

Demonstrativo da Evolução da Receita nos últimos 3 anos e sua

Código	Descrição	Fonte	Realizado	Realizado	Orçado	Orçado	Projeção	
			2016	2017	2018	2019	2020	2021
1.1.2.1.01.1.3.00.00.	Taxa de Funcionamento de Estabelecimentos		0,00	0,00	1.000,00	150.000,00	156.750,00	14.803,75
1.1.2.1.01.1.3.00.00.	Recursos Ordinários	0100	0,00	0,00	0,00	1.000,00	1.045,00	1.092,02
1.1.2.1.01.1.3.00.00.	Recursos Ordinários	0100	0,00	0,00	0,00	150.000,00	156.750,00	163.803,75
1.1.2.1.01.1.3.00.00.	Taxa de Licença para Execução de Obras -		0,00	0,00	120.000,00	100.000,00	104.500,00	129.202,50
1.1.2.1.01.1.3.00.00.	Recursos Ordinários	0100	0,00	0,00	0,00	100.000,00	104.500,00	109.202,50
1.1.2.1.01.1.3.00.00.	Recursos Ordinários	0100	0,00	0,00	0,00	120.000,00	125.400,00	131.043,00
1.1.2.1.01.1.3.00.00.	Taxa de Autorização de Funcionamento de		0,00	0,00	2.000,00	2.058,00	2.150,61	2.189,39
1.1.2.1.01.1.3.00.00.	Recursos Ordinários	0100	0,00	0,00	0,00	2.000,00	2.090,00	2.184,05
1.1.2.1.01.1.3.00.00.	Recursos Ordinários	0100	0,00	0,00	0,00	2.058,00	2.150,61	2.247,39
1.1.2.1.01.1.3.00.00.	Taxa de Utilização de Área de Dom. Publico -		0,00	0,00	2.000,00	2.058,00	2.150,61	2.189,39
1.1.2.1.01.1.3.00.00.	Recursos Ordinários	0100	0,00	0,00	0,00	2.000,00	2.090,00	2.184,05
1.1.2.1.01.1.3.00.00.	Recursos Ordinários	0100	0,00	0,00	0,00	2.058,00	2.150,61	2.247,39
1.1.2.1.01.1.3.00.00.	Taxa de Aprovação do Projeto de Construção		0,00	0,00	1.000,00	1.029,00	1.075,30	1.094,69
1.1.2.1.01.1.3.00.00.	Recursos Ordinários	0100	0,00	0,00	0,00	1.000,00	1.045,00	1.092,02
1.1.2.1.01.1.3.00.00.	Recursos Ordinários	0100	0,00	0,00	0,00	1.029,00	1.075,30	1.123,69
1.1.2.1.01.1.3.00.00.	Taxa de Apreensão, Depósito ou Liberação de		0,00	0,00	1.000,00	1.029,00	1.075,30	1.094,69
1.1.2.1.01.1.3.00.00.	Recursos Ordinários	0100	0,00	0,00	0,00	1.000,00	1.045,00	1.092,02
1.1.2.1.01.1.3.00.00.	Recursos Ordinários	0100	0,00	0,00	0,00	1.029,00	1.075,30	1.123,69
1.1.2.1.01.1.4.00.00.	Taxas de Inspeção, Controle e Fiscalização -		0,00	0,00	168.600,00	88.232,00	92.202,44	176.719,55
1.1.2.1.01.1.4.00.00.	Taxa de Fiscalização de Vigilância Sanitária -		0,00	0,00	11.200,00	5.000,00	5.225,00	11.660,12
1.1.2.1.01.1.4.00.00.	Recursos Ordinários	0100	0,00	0,00	0,00	5.000,00	5.225,00	5.460,12
1.1.2.1.01.1.4.00.00.	Recursos Ordinários	0100	0,00	0,00	0,00	11.200,00	11.704,00	12.230,68
1.1.2.1.01.1.4.00.00.	Taxa de Licença para Func. de Estabelec.		0,00	0,00	100.000,00	50.000,00	52.250,00	104.601,25
1.1.2.1.01.1.4.00.00.	Recursos Ordinários	0100	0,00	0,00	0,00	50.000,00	52.250,00	54.601,25
1.1.2.1.01.1.4.00.00.	Recursos Ordinários	0100	0,00	0,00	0,00	100.000,00	104.500,00	109.202,50
1.1.2.1.01.1.4.00.00.	Taxa de Publicidade Comercial - Multas e		0,00	0,00	32.000,00	20.000,00	20.900,00	33.840,50



# PREFEITURA MUNICIPAL DE BARREIRAS

AV. CLERISTON ANDRADE, 229

CENTRO

BARREIRAS - BA

C.N.P.J.: 13.654.405/0001-95

## Anexo XII, da Lei Orçamentária Anual - Orçamento 2019

### Demonstrativo da Evolução da Receita nos últimos 3 anos e sua projeção para os dois anos seguintes

Demonstrativo da Evolução da Receita nos últimos 3 anos e sua

Código	Descrição	Fonte	Realizado	Realizado	Orçado	Orçado	Projeção	
			2016	2017	2018	2019	2020	2021
1.1.2.1.01.1.4.00.00.	Recursos Ordinários	0100	0,00	0,00	0,00	20.000,00	20.900,00	21.840,50
1.1.2.1.01.1.4.00.00.	Recursos Ordinários	0100	0,00	0,00	0,00	32.000,00	33.440,00	34.944,80
1.1.2.1.01.1.4.00.00.	Taxa de Func. de Estabelecimentos em Horári		0,00	0,00	200,00	2.000,00	2.090,00	384,05
1.1.2.1.01.1.4.00.00.	Recursos Ordinários	0100	0,00	0,00	0,00	200,00	209,00	218,40
1.1.2.1.01.1.4.00.00.	Recursos Ordinários	0100	0,00	0,00	0,00	2.000,00	2.090,00	2.184,05
1.1.2.1.01.1.4.00.00.	Taxa de Licença para Execução de Obras -		0,00	0,00	24.000,00	10.000,00	10.450,00	24.920,25
1.1.2.1.01.1.4.00.00.	Recursos Ordinários	0100	0,00	0,00	0,00	10.000,00	10.450,00	10.920,25
1.1.2.1.01.1.4.00.00.	Recursos Ordinários	0100	0,00	0,00	0,00	24.000,00	25.080,00	26.208,60
1.1.2.1.01.1.4.00.00.	Taxa de Autorização de Funcionamento de		0,00	0,00	400,00	411,00	429,50	437,82
1.1.2.1.01.1.4.00.00.	Recursos Ordinários	0100	0,00	0,00	0,00	400,00	418,00	436,81
1.1.2.1.01.1.4.00.00.	Recursos Ordinários	0100	0,00	0,00	0,00	411,00	429,50	448,82
1.1.2.1.01.1.4.00.00.	Taxa de Utilização de Área de Dom. Publico -		0,00	0,00	400,00	411,00	429,50	437,82
1.1.2.1.01.1.4.00.00.	Recursos Ordinários	0100	0,00	0,00	0,00	400,00	418,00	436,81
1.1.2.1.01.1.4.00.00.	Recursos Ordinários	0100	0,00	0,00	0,00	411,00	429,50	448,82
1.1.2.1.01.1.4.00.00.	Taxa de Aprovação do Projeto de Construção		0,00	0,00	200,00	205,00	214,22	218,87
1.1.2.1.01.1.4.00.00.	Recursos Ordinários	0100	0,00	0,00	0,00	200,00	209,00	218,40
1.1.2.1.01.1.4.00.00.	Recursos Ordinários	0100	0,00	0,00	0,00	205,00	214,22	223,87
1.1.2.1.01.1.4.00.00.	Taxa de Apreensão, Depósito ou Liberação di		0,00	0,00	200,00	205,00	214,22	218,87
1.1.2.1.01.1.4.00.00.	Recursos Ordinários	0100	0,00	0,00	0,00	200,00	209,00	218,40
1.1.2.1.01.1.4.00.00.	Recursos Ordinários	0100	0,00	0,00	0,00	205,00	214,22	223,87
1.1.2.1.04.0.0.00.00.	Taxa de Controle e Fiscalização Ambiental		0,00	0,00	208.000,00	248.982,00	260.186,19	230.912,57
1.1.2.1.04.1.0.00.00.	Taxa de Controle e Fiscalização Ambiental		0,00	0,00	208.000,00	248.982,00	260.186,19	230.912,57
1.1.2.1.04.1.1.00.00.	Taxa de Controle e Fiscalização Ambiental -		0,00	0,00	200.000,00	240.748,00	251.581,66	222.154,83
1.1.2.1.04.1.1.00.00.	Recursos Ordinários	0100	0,00	0,00	0,00	200.000,00	209.000,00	218.405,00
1.1.2.1.04.1.1.00.00.	Recursos Ordinários	0100	0,00	0,00	0,00	240.748,00	251.581,66	262.902,83
1.1.2.1.04.1.2.00.00.	Taxa de Controle e Fiscalização Ambiental - Multi		0,00	0,00	2.000,00	2.058,00	2.150,61	2.189,39



# PREFEITURA MUNICIPAL DE BARREIRAS

AV. CLERISTON ANDRADE, 229

CENTRO

BARREIRAS - BA

C.N.P.J.: 13.654.405/0001-95

## Anexo XII, da Lei Orçamentária Anual - Orçamento 2019

### Demonstrativo da Evolução da Receita nos últimos 3 anos e sua projeção para os dois anos seguintes

Demonstrativo da Evolução da Receita nos últimos 3 anos e sua

Código	Descrição	Fonte	Realizado	Realizado	Orçado	Orçado	Projeção	
			2016	2017	2018	2019	2020	2021
1.1.2.1.04.1.2.00.00.	Recursos Ordinários	0100	0,00	0,00	0,00	2.000,00	2.090,00	2.184,05
1.1.2.1.04.1.2.00.00.	Recursos Ordinários	0100	0,00	0,00	0,00	2.058,00	2.150,61	2.247,39
1.1.2.1.04.1.3.00.00.	Taxa de Controle e Fiscalização Ambiental - Dívid		0,00	0,00	5.000,00	5.147,00	5.378,62	5.473,65
1.1.2.1.04.1.3.00.00.	Recursos Ordinários	0100	0,00	0,00	0,00	5.000,00	5.225,00	5.460,12
1.1.2.1.04.1.3.00.00.	Recursos Ordinários	0100	0,00	0,00	0,00	5.147,00	5.378,62	5.620,65
1.1.2.1.04.1.4.00.00.	Taxa de Controle e Fiscalização Ambiental - Dívid		0,00	0,00	1.000,00	1.029,00	1.075,30	1.094,69
1.1.2.1.04.1.4.00.00.	Recursos Ordinários	0100	0,00	0,00	0,00	1.000,00	1.045,00	1.092,02
1.1.2.1.04.1.4.00.00.	Recursos Ordinários	0100	0,00	0,00	0,00	1.029,00	1.075,30	1.123,69
1.1.2.1.99.0.0.00.00.	Outras Taxas pelo Exercício do Poder de Polícia		0,00	0,00	950.000,00	1.295.046,00	1.353.323,07	1.069.176,61
1.1.2.1.99.1.0.00.00.	Outras Taxas pelo Exercício do Poder de Polícia		0,00	0,00	950.000,00	1.295.046,00	1.353.323,07	1.069.176,61
1.1.2.1.99.1.1.00.00.	Outras Taxas pelo Exercício do Poder de Polícia		0,00	0,00	950.000,00	1.295.046,00	1.353.323,07	1.069.176,61
1.1.2.1.99.1.1.00.00.	Taxas de Festejos Populares		0,00	0,00	700.000,00	300.000,00	313.500,00	727.607,50
1.1.2.1.99.1.1.00.00.	Recursos Ordinários	0100	0,00	0,00	0,00	300.000,00	313.500,00	327.607,50
1.1.2.1.99.1.1.00.00.	Recursos Ordinários	0100	0,00	0,00	0,00	700.000,00	731.500,00	764.417,50
1.1.2.1.99.1.1.00.00.	Taxas de Preço Público		0,00	0,00	50.000,00	51.470,00	53.786,15	54.736,53
1.1.2.1.99.1.1.00.00.	Recursos Ordinários	0100	0,00	0,00	0,00	50.000,00	52.250,00	54.601,25
1.1.2.1.99.1.1.00.00.	Recursos Ordinários	0100	0,00	0,00	0,00	51.470,00	53.786,15	56.206,53
1.1.2.1.99.1.1.00.00.	Taxas Diversas pelo Exercício do Poder de		0,00	0,00	200.000,00	943.576,00	986.036,92	286.832,58
1.1.2.1.99.1.1.00.00.	Recursos Ordinários	0100	0,00	0,00	0,00	200.000,00	209.000,00	218.405,00
1.1.2.1.99.1.1.00.00.	Recursos Ordinários	0100	0,00	0,00	0,00	943.576,00	986.036,92	1.030.408,58
1.1.2.2.00.0.0.00.00.	Taxas pela Prestação de Serviços		0,00	0,00	1.740.000,00	2.302.809,00	2.406.435,40	1.951.916,00
1.1.2.2.01.0.0.00.00.	Taxas pela Prestação de Serviços		0,00	0,00	1.740.000,00	2.302.809,00	2.406.435,40	1.951.916,00
1.1.2.2.01.1.0.00.00.	Taxas pela Prestação de Serviços		0,00	0,00	1.740.000,00	2.302.809,00	2.406.435,40	1.951.916,00
1.1.2.2.01.1.1.00.00.	Taxas pela Prestação de Serviços - Principal		0,00	0,00	1.720.000,00	1.779.400,00	1.859.473,00	1.883.749,28
1.1.2.2.01.1.1.00.00.	Taxas de Cemiterios		0,00	0,00	120.000,00	50.000,00	52.250,00	124.601,25
1.1.2.2.01.1.1.00.00.	Recursos Ordinários	0100	0,00	0,00	0,00	50.000,00	52.250,00	54.601,25
1.1.2.2.01.1.1.00.00.	Recursos Ordinários	0100	0,00	0,00	0,00	120.000,00	125.400,00	131.043,00





# PREFEITURA MUNICIPAL DE BARREIRAS

AV. CLERISTON ANDRADE, 229

CENTRO

BARREIRAS - BA

C.N.P.J.: 13.654.405/0001-95

## Anexo XII, da Lei Orçamentária Anual - Orçamento 2019

### Demonstrativo da Evolução da Receita nos últimos 3 anos e sua projeção para os dois anos seguintes

Demonstrativo da Evolução da Receita nos últimos 3 anos e sua

Código	Descrição	Fonte	Realizado	Realizado	Orçado	Orçado	Projeção	
			2016	2017	2018	2019	2020	2021
1.1.2.2.01.1.1.00.00.	Taxa de Limpeza Pública		0,00	0,00	500.000,00	100.000,00	104.500,00	509.202,50
1.1.2.2.01.1.1.00.00.	Recursos Ordinários	0100	0,00	0,00	0,00	100.000,00	104.500,00	109.202,50
1.1.2.2.01.1.1.00.00.	Recursos Ordinários	0100	0,00	0,00	0,00	500.000,00	522.500,00	546.012,50
1.1.2.2.01.1.1.00.00.	Taxa de Água e Esgoto		0,00	0,00	1.000.000,00	600.000,00	627.000,00	1.055.215,00
1.1.2.2.01.1.1.00.00.	Recursos Ordinários	0100	0,00	0,00	0,00	600.000,00	627.000,00	655.215,00
1.1.2.2.01.1.1.00.00.	Recursos Ordinários	0100	0,00	0,00	0,00	1.000.000,00	1.045.000,00	1.092.025,00
1.1.2.2.01.1.1.00.00.	Diversas Taxas Pela Prest. de Serviços		0,00	0,00	100.000,00	1.029.400,00	1.075.723,00	194.730,54
1.1.2.2.01.1.1.00.00.	Recursos Ordinários	0100	0,00	0,00	0,00	100.000,00	104.500,00	109.202,50
1.1.2.2.01.1.1.00.00.	Recursos Ordinários	0100	0,00	0,00	0,00	1.029.400,00	1.075.723,00	1.124.130,54
1.1.2.2.01.1.2.00.00.	Taxas pela Prestação de Serviços - Multas e Juro		0,00	0,00	6.000,00	190.575,00	199.150,88	23.537,66
1.1.2.2.01.1.2.00.00.	Taxa de Cemitérios - Multas e Juros		0,00	0,00	1.000,00	1.029,00	1.075,30	1.094,69
1.1.2.2.01.1.2.00.00.	Recursos Ordinários	0100	0,00	0,00	0,00	1.000,00	1.045,00	1.092,02
1.1.2.2.01.1.2.00.00.	Recursos Ordinários	0100	0,00	0,00	0,00	1.029,00	1.075,30	1.123,69
1.1.2.2.01.1.2.00.00.	Taxa de Limpeza Pública - Multas e Juros		0,00	0,00	1.000,00	1.029,00	1.075,30	1.094,69
1.1.2.2.01.1.2.00.00.	Recursos Ordinários	0100	0,00	0,00	0,00	1.000,00	1.045,00	1.092,02
1.1.2.2.01.1.2.00.00.	Recursos Ordinários	0100	0,00	0,00	0,00	1.029,00	1.075,30	1.123,69
1.1.2.2.01.1.2.00.00.	Taxa de Água e Esgoto - Multas e Juros		0,00	0,00	2.000,00	2.058,00	2.150,61	2.189,39
1.1.2.2.01.1.2.00.00.	Recursos Ordinários	0100	0,00	0,00	0,00	2.000,00	2.090,00	2.184,05
1.1.2.2.01.1.2.00.00.	Recursos Ordinários	0100	0,00	0,00	0,00	2.058,00	2.150,61	2.247,39
1.1.2.2.01.1.2.00.00.	Diversas Taxas pela Prestação de Serviços -		0,00	0,00	2.000,00	186.459,00	194.849,66	19.158,89
1.1.2.2.01.1.2.00.00.	Recursos Ordinários	0100	0,00	0,00	0,00	2.000,00	2.090,00	2.184,05
1.1.2.2.01.1.2.00.00.	Recursos Ordinários	0100	0,00	0,00	0,00	186.459,00	194.849,66	203.617,89
1.1.2.2.01.1.3.00.00.	Taxas pela Prestação de Serviços - Dívida Ativa		0,00	0,00	10.000,00	194.030,00	202.761,35	27.855,61
1.1.2.2.01.1.3.00.00.	Taxa de Cemitérios - Dívida Ativa		0,00	0,00	1.000,00	1.029,00	1.075,30	1.094,69
1.1.2.2.01.1.3.00.00.	Recursos Ordinários	0100	0,00	0,00	0,00	1.000,00	1.045,00	1.092,02
1.1.2.2.01.1.3.00.00.	Recursos Ordinários	0100	0,00	0,00	0,00	1.029,00	1.075,30	1.123,69
1.1.2.2.01.1.3.00.00.	Taxa de Limpeza Pública - Dívida Ativa		0,00	0,00	2.000,00	2.058,00	2.150,61	2.189,39



# PREFEITURA MUNICIPAL DE BARREIRAS

AV. CLERISTON ANDRADE, 229

CENTRO

BARREIRAS - BA

C.N.P.J.: 13.654.405/0001-95

## Anexo XII, da Lei Orçamentária Anual - Orçamento 2019

### Demonstrativo da Evolução da Receita nos últimos 3 anos e sua projeção para os dois anos seguintes

Demonstrativo da Evolução da Receita nos últimos 3 anos e sua

Código	Descrição	Fonte	Realizado	Realizado	Orçado	Orçado	Projeção	
			2016	2017	2018	2019	2020	2021
1.1.2.2.01.1.3.00.00.	Recursos Ordinários	0100	0,00	0,00	0,00	2.000,00	2.090,00	2.184,05
1.1.2.2.01.1.3.00.00.	Recursos Ordinários	0100	0,00	0,00	0,00	2.058,00	2.150,61	2.247,39
1.1.2.2.01.1.3.00.00.	Taxa de Água e Esgoto - Dívida Ativa		0,00	0,00	3.000,00	3.088,00	3.226,96	3.284,17
1.1.2.2.01.1.3.00.00.	Recursos Ordinários	0100	0,00	0,00	0,00	3.000,00	3.135,00	3.276,08
1.1.2.2.01.1.3.00.00.	Recursos Ordinários	0100	0,00	0,00	0,00	3.088,00	3.226,96	3.372,17
1.1.2.2.01.1.3.00.00.	Diversas Taxas pela Prestação de Serviços -		0,00	0,00	4.000,00	187.855,00	196.308,48	21.287,36
1.1.2.2.01.1.3.00.00.	Recursos Ordinários	0100	0,00	0,00	0,00	4.000,00	4.180,00	4.368,10
1.1.2.2.01.1.3.00.00.	Recursos Ordinários	0100	0,00	0,00	0,00	187.855,00	196.308,48	205.142,36
1.1.2.2.01.1.4.00.00.	Taxas pela Prestação de Serviços - Dívida Ativa -		0,00	0,00	4.000,00	138.804,00	145.050,18	16.773,44
1.1.2.2.01.1.4.00.00.	Taxa de Cemitérios - Multas e Juros da Dívida		0,00	0,00	1.000,00	1.029,00	1.075,30	1.094,69
1.1.2.2.01.1.4.00.00.	Recursos Ordinários	0100	0,00	0,00	0,00	1.000,00	1.045,00	1.092,02
1.1.2.2.01.1.4.00.00.	Recursos Ordinários	0100	0,00	0,00	0,00	1.029,00	1.075,30	1.123,69
1.1.2.2.01.1.4.00.00.	Taxa de Limpeza Pública - Multas e Juros da		0,00	0,00	1.000,00	1.029,00	1.075,30	1.094,69
1.1.2.2.01.1.4.00.00.	Recursos Ordinários	0100	0,00	0,00	0,00	1.000,00	1.045,00	1.092,02
1.1.2.2.01.1.4.00.00.	Recursos Ordinários	0100	0,00	0,00	0,00	1.029,00	1.075,30	1.123,69
1.1.2.2.01.1.4.00.00.	Taxa de Água e Esgoto - Multas e Juros da		0,00	0,00	1.000,00	1.029,00	1.075,30	1.094,69
1.1.2.2.01.1.4.00.00.	Recursos Ordinários	0100	0,00	0,00	0,00	1.000,00	1.045,00	1.092,02
1.1.2.2.01.1.4.00.00.	Recursos Ordinários	0100	0,00	0,00	0,00	1.029,00	1.075,30	1.123,69
1.1.2.2.01.1.4.00.00.	Diversas Taxas pela Prestação de Serviços -		0,00	0,00	1.000,00	135.717,00	141.824,26	13.489,36
1.1.2.2.01.1.4.00.00.	Recursos Ordinários	0100	0,00	0,00	0,00	1.000,00	1.045,00	1.092,02
1.1.2.2.01.1.4.00.00.	Recursos Ordinários	0100	0,00	0,00	0,00	135.717,00	141.824,26	148.206,36
1.2.0.0.00.0.0.00.00.	Contribuições		0,00	0,00	6.500.000,00	7.410.193,00	7.743.651,68	7.181.923,01
1.2.4.0.00.0.0.00.00.	Contribuição para o Custeio do Serviço de Iluminação		0,00	0,00	6.500.000,00	7.410.193,00	7.743.651,68	7.181.923,01
1.2.4.0.00.1.0.00.00.	Contribuição para o Custeio do Serviço de		0,00	0,00	6.500.000,00	7.410.193,00	7.743.651,68	7.181.923,01
1.2.4.0.00.1.1.00.00.	Contribuição para o Custeio do Serviço de		0,00	0,00	6.500.000,00	7.410.193,00	7.743.651,68	7.181.923,01
1.2.4.0.00.1.1.00.00.	Recursos Ordinários	0100	0,00	0,00	0,00	6.500.000,00	6.792.500,00	7.098.162,50
1.2.4.0.00.1.1.00.00.	Recursos Ordinários	0100	0,00	0,00	0,00	7.410.193,00	7.743.651,68	8.092.116,01



# PREFEITURA MUNICIPAL DE BARREIRAS

AV. CLERISTON ANDRADE, 229

CENTRO

BARREIRAS - BA

C.N.P.J.: 13.654.405/0001-95

## Anexo XII, da Lei Orçamentária Anual - Orçamento 2019

### Demonstrativo da Evolução da Receita nos últimos 3 anos e sua projeção para os dois anos seguintes

Demonstrativo da Evolução da Receita nos últimos 3 anos e sua

Código	Descrição	Fonte	Realizado	Realizado	Orçado	Orçado	Projeção	
			2016	2017	2018	2019	2020	2021
1.3.0.0.00.0.0.00.00.	Receita Patrimonial		0,00	0,00	8.112.400,00	9.789.762,00	10.230.301,29	9.013.302,85
1.3.1.0.00.0.0.00.00.	Exploração do Patrimônio Imobiliário do Estado		0,00	0,00	15.000,00	15.441,00	16.135,84	16.420,96
1.3.1.0.01.0.0.00.00.	Aluguéis, Arrendamentos, Foros, Laudêmios, Tarifa:		0,00	0,00	15.000,00	15.441,00	16.135,84	16.420,96
1.3.1.0.01.1.0.00.00.	Aluguéis e Arrendamentos		0,00	0,00	15.000,00	15.441,00	16.135,84	16.420,96
1.3.1.0.01.1.1.00.00.	Aluguéis e Arrendamentos - Principal		0,00	0,00	15.000,00	15.441,00	16.135,84	16.420,96
1.3.1.0.01.1.1.00.00.	Recursos Ordinários	0100	0,00	0,00	0,00	15.000,00	15.675,00	16.380,38
1.3.1.0.01.1.1.00.00.	Recursos Ordinários	0100	0,00	0,00	0,00	15.441,00	16.135,84	16.861,96
1.3.2.0.00.0.0.00.00.	Valores Mobiliários		0,00	0,00	8.097.400,00	9.774.321,00	10.214.165,44	8.996.881,89
1.3.2.1.00.0.0.00.00.	Juros e Correções Monetárias		0,00	0,00	8.097.400,00	9.754.321,00	10.193.265,44	8.995.041,39
1.3.2.1.00.1.0.00.00.	Remuneração de Depósitos Bancários		0,00	0,00	8.097.400,00	9.754.321,00	10.193.265,44	8.995.041,39
1.3.2.1.00.1.1.00.00.	Remuneração de Depósitos Bancários - Principal		0,00	0,00	8.097.400,00	9.754.321,00	10.193.265,44	8.995.041,39
1.3.2.1.00.1.1.01.01.	Rem. Dep. Banc. Rec. Vinc. FEP / Royalties /		0,00	0,00	20.000,00	2.000,00	2.090,00	20.184,05
1.3.2.1.00.1.1.01.01.	Remuneração de Depósitos Bancários	0194	0,00	0,00	0,00	2.000,00	2.090,00	2.184,05
1.3.2.1.00.1.1.01.01.	Remuneração de Depósitos Bancários	0194	0,00	0,00	0,00	20.000,00	20.900,00	21.840,50
1.3.2.1.00.1.1.01.02.	Remun. de Depósitos Bancários de Recursos		0,00	0,00	5.300.000,00	8.650.000,00	9.039.250,00	6.096.016,25
1.3.2.1.00.1.1.01.02.	Rem. Dep. Banc. Rec. Vinc. FUNDEB		0,00	0,00	300.000,00	150.000,00	156.750,00	313.803,75
1.3.2.1.00.1.1.01.02.	Remuneração de Depósitos Bancários	0194	0,00	0,00	0,00	150.000,00	156.750,00	163.803,75
1.3.2.1.00.1.1.01.02.	Transferências FUNDEB (Aplic. do 60%)	0118	0,00	0,00	0,00	300.000,00	313.500,00	327.607,50
1.3.2.1.00.1.1.01.02.	Rem. Dep. Banc. Rec. Vinculados -		0,00	0,00	5.000.000,00	8.500.000,00	8.882.500,00	5.782.212,50
1.3.2.1.00.1.1.01.02.	Ação Judicial FUNDEF - Precatórios	0195	0,00	0,00	0,00	5.000.000,00	5.225.000,00	5.460.125,00
1.3.2.1.00.1.1.01.02.	Ação Judicial FUNDEF - Precatórios	0195	0,00	0,00	0,00	8.500.000,00	8.882.500,00	9.282.212,50
1.3.2.1.00.1.1.01.03.	Remuneração de Depósitos Bancários - Prin. d		0,00	0,00	704.000,00	112.000,00	117.040,00	714.306,80
1.3.2.1.00.1.1.01.03.	Rem. Dep. Banc. Rec. Proprios Vinculados -		0,00	0,00	150.000,00	3.000,00	3.135,00	150.276,08
1.3.2.1.00.1.1.01.03.	Remuneração de Depósitos Bancários	0194	0,00	0,00	0,00	3.000,00	3.135,00	3.276,08
1.3.2.1.00.1.1.01.03.	Remuneração de Depósitos Bancários - FMS	0194	0,00	0,00	0,00	150.000,00	156.750,00	163.803,75
1.3.2.1.00.1.1.01.03.	Rem. Dep. Banc. Rec. Vinculados - Prog.		0,00	0,00	15.000,00	3.000,00	3.135,00	15.276,08
1.3.2.1.00.1.1.01.03.	Remuneração de Depósitos Bancários - FMS	0194	0,00	0,00	0,00	15.000,00	15.675,00	16.380,38



# PREFEITURA MUNICIPAL DE BARREIRAS

AV. CLERISTON ANDRADE, 229

CENTRO

BARREIRAS - BA

C.N.P.J.: 13.654.405/0001-95

## Anexo XII, da Lei Orçamentária Anual - Orçamento 2019

### Demonstrativo da Evolução da Receita nos últimos 3 anos e sua projeção para os dois anos seguintes

Demonstrativo da Evolução da Receita nos últimos 3 anos e sua

Código	Descrição	Fonte	Realizado	Realizado	Orçado	Orçado	Projeção	
			2016	2017	2018	2019	2020	2021
1.3.2.1.00.1.1.01.03.	Rem. Dep. Banc. Rec. Vinculados - Bloco de		0,00	0,00	15.000,00	3.000,00	3.135,00	15.276,08
1.3.2.1.00.1.1.01.03.	Remuneração de Depósitos Bancários	0194	0,00	0,00	0,00	3.000,00	3.135,00	3.276,08
1.3.2.1.00.1.1.01.03.	Rem. Dep. Banc. Rec. Vinculados - Prog.		0,00	0,00	5.000,00	3.000,00	3.135,00	5.276,08
1.3.2.1.00.1.1.01.03.	Remuneração de Depósitos Bancários - FMS	0194	0,00	0,00	0,00	5.000,00	5.225,00	5.460,12
1.3.2.1.00.1.1.01.03.	Rem. Dep. Banc. Rec. Vinculados - Bloco		0,00	0,00	5.000,00	3.000,00	3.135,00	5.276,08
1.3.2.1.00.1.1.01.03.	Remuneração de Depósitos Bancários	0194	0,00	0,00	0,00	3.000,00	3.135,00	3.276,08
1.3.2.1.00.1.1.01.03.	Rem. Dep. Banc. Rec. Vinculados - PAB FIXC		0,00	0,00	25.000,00	2.000,00	2.090,00	25.184,05
1.3.2.1.00.1.1.01.03.	Remuneração de Depósitos Bancários - FMS	0194	0,00	0,00	0,00	25.000,00	26.125,00	27.300,62
1.3.2.1.00.1.1.01.03.	Rem. Dep. Banc. Rec. Vinculados - Bloco de		0,00	0,00	25.000,00	2.000,00	2.090,00	25.184,05
1.3.2.1.00.1.1.01.03.	Remuneração de Depósitos Bancários	0194	0,00	0,00	0,00	2.000,00	2.090,00	2.184,05
1.3.2.1.00.1.1.01.03.	Rem. Dep. Banc. Rec. Vinculados - PSF		0,00	0,00	10.000,00	1.000,00	1.045,00	10.092,02
1.3.2.1.00.1.1.01.03.	Remuneração de Depósitos Bancários - FMS	0194	0,00	0,00	0,00	10.000,00	10.450,00	10.920,25
1.3.2.1.00.1.1.01.03.	Rem. Dep. Banc. Rec. Vinculados - Bloco de		0,00	0,00	10.000,00	1.000,00	1.045,00	10.092,02
1.3.2.1.00.1.1.01.03.	Remuneração de Depósitos Bancários	0194	0,00	0,00	0,00	1.000,00	1.045,00	1.092,02
1.3.2.1.00.1.1.01.03.	Rem. Dep. Banc. Rec. Vinculados - ACS		0,00	0,00	45.000,00	5.000,00	5.225,00	45.460,12
1.3.2.1.00.1.1.01.03.	Remuneração de Depósitos Bancários - FMS	0194	0,00	0,00	0,00	45.000,00	47.025,00	49.141,12
1.3.2.1.00.1.1.01.03.	Rem. Dep. Banc. Rec. Vinculados - Bloco de		0,00	0,00	45.000,00	5.000,00	5.225,00	45.460,12
1.3.2.1.00.1.1.01.03.	Remuneração de Depósitos Bancários	0194	0,00	0,00	0,00	5.000,00	5.225,00	5.460,12
1.3.2.1.00.1.1.01.03.	Rem. Dep. Banc. Rec. Vinculados - Prog.		0,00	0,00	10.000,00	50.000,00	52.250,00	14.601,25
1.3.2.1.00.1.1.01.03.	Remuneração de Depósitos Bancários - FMS	0194	0,00	0,00	0,00	10.000,00	10.450,00	10.920,25
1.3.2.1.00.1.1.01.03.	Rem. Dep. Banc. Rec. Vinculados - Bloco		0,00	0,00	10.000,00	50.000,00	52.250,00	14.601,25
1.3.2.1.00.1.1.01.03.	Remuneração de Depósitos Bancários	0194	0,00	0,00	0,00	50.000,00	52.250,00	54.601,25
1.3.2.1.00.1.1.01.03.	Rem. Dep. Banc. Rec. Vinculados - NASF		0,00	0,00	5.000,00	45.000,00	47.025,00	9.141,12
1.3.2.1.00.1.1.01.03.	Remuneração de Depósitos Bancários - FMS	0194	0,00	0,00	0,00	5.000,00	5.225,00	5.460,12
1.3.2.1.00.1.1.01.03.	Rem. Dep. Banc. Rec. Vinculados - Bloco		0,00	0,00	5.000,00	45.000,00	47.025,00	9.141,12
1.3.2.1.00.1.1.01.03.	Remuneração de Depósitos Bancários	0194	0,00	0,00	0,00	45.000,00	47.025,00	49.141,12
1.3.2.1.00.1.1.01.03.	Rem. Dep. Banc. Rec. Vinculados - Comp. de		0,00	0,00	1.000,00	0,00	0,00	1.000,00



# PREFEITURA MUNICIPAL DE BARREIRAS

AV. CLERISTON ANDRADE, 229

CENTRO

BARREIRAS - BA

C.N.P.J.: 13.654.405/0001-95

## Anexo XII, da Lei Orçamentária Anual - Orçamento 2019

### Demonstrativo da Evolução da Receita nos últimos 3 anos e sua projeção para os dois anos seguintes

Demonstrativo da Evolução da Receita nos últimos 3 anos e sua

Código	Descrição	Fonte	Realizado	Realizado	Orçado	Orçado	Projeção	
			2016	2017	2018	2019	2020	2021
1.3.2.1.00.1.1.01.03.	Remuneração de Depósitos Bancários - FMS	0194	0,00	0,00	0,00	1.000,00	1.045,00	1.092,02
1.3.2.1.00.1.1.01.03.	Rem. Dep. Banc. Rec. Vinculados - PMAQ		0,00	0,00	5.000,00	0,00	0,00	5.000,00
1.3.2.1.00.1.1.01.03.	Remuneração de Depósitos Bancários - FMS	0194	0,00	0,00	0,00	5.000,00	5.225,00	5.460,12
1.3.2.1.00.1.1.01.03.	Rem. Dep. Banc. Rec. Vinculados - Prog.		0,00	0,00	50.000,00	0,00	0,00	50.000,00
1.3.2.1.00.1.1.01.03.	Remuneração de Depósitos Bancários - FMS	0194	0,00	0,00	0,00	50.000,00	52.250,00	54.601,25
1.3.2.1.00.1.1.01.03.	Rem. Dep. Banc. Rec. Vinculados - EMAP		0,00	0,00	1.000,00	0,00	0,00	1.000,00
1.3.2.1.00.1.1.01.03.	Remuneração de Depósitos Bancários - FMS	0194	0,00	0,00	0,00	1.000,00	1.045,00	1.092,02
1.3.2.1.00.1.1.01.03.	Rem. Dep. Banc. Rec. Vinculados - Prog.		0,00	0,00	500,00	0,00	0,00	500,00
1.3.2.1.00.1.1.01.03.	Remuneração de Depósitos Bancários - FMS	0194	0,00	0,00	0,00	500,00	522,50	546,01
1.3.2.1.00.1.1.01.03.	Rem. Dep. Banc. Rec. Vinculados - Prog.		0,00	0,00	500,00	0,00	0,00	500,00
1.3.2.1.00.1.1.01.03.	Remuneração de Depósitos Bancários - FMS	0194	0,00	0,00	0,00	500,00	522,50	546,01
1.3.2.1.00.1.1.01.03.	Rem. Dep. Banc. Rec. Vinculados - Teto Mur		0,00	0,00	150.100,00	0,00	0,00	150.100,00
1.3.2.1.00.1.1.01.03.	Remuneração de Depósitos Bancários - FMS	0194	0,00	0,00	0,00	150.100,00	156.854,50	163.912,95
1.3.2.1.00.1.1.01.03.	Rem. Dep. Banc. Rec. Vinculados - SAMU		0,00	0,00	50.000,00	0,00	0,00	50.000,00
1.3.2.1.00.1.1.01.03.	Remuneração de Depósitos Bancários - FMS	0194	0,00	0,00	0,00	50.000,00	52.250,00	54.601,25
1.3.2.1.00.1.1.01.03.	Rem. Dep. Banc. Rec. Vinculados - CEREST		0,00	0,00	10.000,00	0,00	0,00	10.000,00
1.3.2.1.00.1.1.01.03.	Remuneração de Depósitos Bancários - FMS	0194	0,00	0,00	0,00	10.000,00	10.450,00	10.920,25
1.3.2.1.00.1.1.01.03.	Rem. Dep. Banc. Rec. Vinculados - Rede		0,00	0,00	10.000,00	0,00	0,00	10.000,00
1.3.2.1.00.1.1.01.03.	Remuneração de Depósitos Bancários - FMS	0194	0,00	0,00	0,00	10.000,00	10.450,00	10.920,25
1.3.2.1.00.1.1.01.03.	Rem. Dep. Banc. Rec. Vinculados - Rede		0,00	0,00	10.000,00	0,00	0,00	10.000,00
1.3.2.1.00.1.1.01.03.	Remuneração de Depósitos Bancários - FMS	0194	0,00	0,00	0,00	10.000,00	10.450,00	10.920,25
1.3.2.1.00.1.1.01.03.	Rem. Dep. Banc. Rec. Vinculados - FAEC SI		0,00	0,00	50.000,00	0,00	0,00	50.000,00
1.3.2.1.00.1.1.01.03.	Remuneração de Depósitos Bancários - FMS	0194	0,00	0,00	0,00	50.000,00	52.250,00	54.601,25
1.3.2.1.00.1.1.01.03.	Rem. Dep. Banc. Rec. Vinculados - FAEC		0,00	0,00	50.000,00	0,00	0,00	50.000,00
1.3.2.1.00.1.1.01.03.	Remuneração de Depósitos Bancários - FMS	0194	0,00	0,00	0,00	50.000,00	52.250,00	54.601,25
1.3.2.1.00.1.1.01.03.	Rem. Dep. Banc. Rec. Vinculados - PFVISA		0,00	0,00	10.000,00	0,00	0,00	10.000,00
1.3.2.1.00.1.1.01.03.	Remuneração de Depósitos Bancários - FMS	0194	0,00	0,00	0,00	10.000,00	10.450,00	10.920,25



# PREFEITURA MUNICIPAL DE BARREIRAS

AV. CLERISTON ANDRADE, 229

CENTRO

BARREIRAS - BA

C.N.P.J.: 13.654.405/0001-95

## Anexo XII, da Lei Orçamentária Anual - Orçamento 2019

### Demonstrativo da Evolução da Receita nos últimos 3 anos e sua projeção para os dois anos seguintes

Demonstrativo da Evolução da Receita nos últimos 3 anos e sua

Código	Descrição	Fonte	Realizado	Realizado	Orçado	Orçado	Projeção	
			2016	2017	2018	2019	2020	2021
1.3.2.1.00.1.1.01.03.	Rem. Dep. Banc. Rec. Vinculados - IPVS		0,00	0,00	1.650,00	0,00	0,00	1.650,00
1.3.2.1.00.1.1.01.03.	Remuneração de Depósitos Bancários - FMS	0194	0,00	0,00	0,00	1.650,00	1.724,25	1.801,84
1.3.2.1.00.1.1.01.03.	Rem. Dep. Banc. Rec. Vinculados - PVPVS		0,00	0,00	1.450,00	0,00	0,00	1.450,00
1.3.2.1.00.1.1.01.03.	Remuneração de Depósitos Bancários - FMS	0194	0,00	0,00	0,00	1.450,00	1.515,25	1.583,44
1.3.2.1.00.1.1.01.03.	Rem. Dep. Banc. Rec. Vinculados - ACE		0,00	0,00	18.020,00	0,00	0,00	18.020,00
1.3.2.1.00.1.1.01.03.	Remuneração de Depósitos Bancários - FMS	0194	0,00	0,00	0,00	18.020,00	18.830,90	19.678,29
1.3.2.1.00.1.1.01.03.	Rem. Dep. Banc. Rec. Vinculados - PFVPS		0,00	0,00	4.780,00	0,00	0,00	4.780,00
1.3.2.1.00.1.1.01.03.	Remuneração de Depósitos Bancários - FMS	0194	0,00	0,00	0,00	4.780,00	4.995,10	5.219,88
1.3.2.1.00.1.1.01.03.	Rem. Dep. Banc. Rec. Vinculados - PSF		0,00	0,00	5.000,00	0,00	0,00	5.000,00
1.3.2.1.00.1.1.01.03.	Remuneração de Depósitos Bancários - FMS	0194	0,00	0,00	0,00	5.000,00	5.225,00	5.460,12
1.3.2.1.00.1.1.01.03.	Rem. Dep. Banc. Rec. Vinculados - SAI / AIH		0,00	0,00	5.000,00	0,00	0,00	5.000,00
1.3.2.1.00.1.1.01.03.	Remuneração de Depósitos Bancários - FMS	0194	0,00	0,00	0,00	5.000,00	5.225,00	5.460,12
1.3.2.1.00.1.1.01.03.	Rem. Dep. Banc. Rec. Vinculados - Outros		0,00	0,00	5.000,00	0,00	0,00	5.000,00
1.3.2.1.00.1.1.01.03.	Remuneração de Depósitos Bancários - FMS	0194	0,00	0,00	0,00	5.000,00	5.225,00	5.460,12
1.3.2.1.00.1.1.01.04.	Remuneração de Depósitos Bancários - Prin. d		0,00	0,00	50.000,00	10.000,00	10.450,00	50.920,25
1.3.2.1.00.1.1.01.04.	Rem. Dep. Banc. Rec. Proprios Vinculados -		0,00	0,00	50.000,00	10.000,00	10.450,00	50.920,25
1.3.2.1.00.1.1.01.04.	Remuneração de Depósitos Bancários	0194	0,00	0,00	0,00	10.000,00	10.450,00	10.920,25
1.3.2.1.00.1.1.01.04.	Remuneração de Depósitos Bancários	0194	0,00	0,00	0,00	50.000,00	52.250,00	54.601,25
1.3.2.1.00.1.1.01.06.	Rem. Dep. Banc. Rec. Vinculados - CIDE		0,00	0,00	6.500,00	1.000,00	1.045,00	6.592,02
1.3.2.1.00.1.1.01.06.	Remuneração de Depósitos Bancários	0194	0,00	0,00	0,00	1.000,00	1.045,00	1.092,02
1.3.2.1.00.1.1.01.06.	Remuneração de Depósitos Bancários	0194	0,00	0,00	0,00	6.500,00	6.792,50	7.098,16
1.3.2.1.00.1.1.01.07.	Rem. de Depósitos Bancários - Prin. de Rec.		0,00	0,00	68.000,00	78.000,00	81.510,00	75.177,95
1.3.2.1.00.1.1.01.07.	Rem. Dep. Banc. Rec. Próprios - FMAS		0,00	0,00	20.000,00	3.000,00	3.135,00	20.276,08
1.3.2.1.00.1.1.01.07.	Remuneração de Depósitos Bancários	0194	0,00	0,00	0,00	3.000,00	3.135,00	3.276,08
1.3.2.1.00.1.1.01.07.	Remuneração de Depósitos Bancários -	0194	0,00	0,00	0,00	20.000,00	20.900,00	21.840,50
1.3.2.1.00.1.1.01.07.	Rem. Dep. Banc. Rec. Vinculados - CRAS /		0,00	0,00	15.000,00	5.000,00	5.225,00	15.460,12
1.3.2.1.00.1.1.01.07.	Remuneração de Depósitos Bancários -	0194	0,00	0,00	0,00	15.000,00	15.675,00	16.380,38



# PREFEITURA MUNICIPAL DE BARREIRAS

AV. CLERISTON ANDRADE, 229

CENTRO

BARREIRAS - BA

C.N.P.J.: 13.654.405/0001-95

## Anexo XII, da Lei Orçamentária Anual - Orçamento 2019

### Demonstrativo da Evolução da Receita nos últimos 3 anos e sua projeção para os dois anos seguintes

Demonstrativo da Evolução da Receita nos últimos 3 anos e sua

Código	Descrição	Fonte	Realizado	Realizado	Orçado	Orçado	Projeção	
			2016	2017	2018	2019	2020	2021
1.3.2.1.00.1.1.01.07.	Rem. Dep. Banc. Rec. Vinculados -		0,00	0,00	15.000,00	5.000,00	5.225,00	15.460,12
1.3.2.1.00.1.1.01.07.	Remuneração de Depósitos Bancários	0194	0,00	0,00	0,00	5.000,00	5.225,00	5.460,12
1.3.2.1.00.1.1.01.07.	Rem. Dep. Banc. Rec. Vinculados - IGD BF		0,00	0,00	1.500,00	10.000,00	10.450,00	2.420,25
1.3.2.1.00.1.1.01.07.	Remuneração de Depósitos Bancários -	0194	0,00	0,00	0,00	1.500,00	1.567,50	1.638,04
1.3.2.1.00.1.1.01.07.	Rem. Dep. Banc. Rec. Vinculados - Bloco da		0,00	0,00	1.500,00	10.000,00	10.450,00	2.420,25
1.3.2.1.00.1.1.01.07.	Remuneração de Depósitos Bancários	0194	0,00	0,00	0,00	10.000,00	10.450,00	10.920,25
1.3.2.1.00.1.1.01.07.	Rem. Dep. Banc. Rec. Vinculados - IGD-SUA		0,00	0,00	2.650,00	15.000,00	15.675,00	4.030,38
1.3.2.1.00.1.1.01.07.	Remuneração de Depósitos Bancários -	0194	0,00	0,00	0,00	2.650,00	2.769,25	2.893,87
1.3.2.1.00.1.1.01.07.	Rem. Dep. Banc. Rec. Vinculados - Bloco da		0,00	0,00	2.650,00	15.000,00	15.675,00	4.030,38
1.3.2.1.00.1.1.01.07.	Remuneração de Depósitos Bancários	0194	0,00	0,00	0,00	15.000,00	15.675,00	16.380,38
1.3.2.1.00.1.1.01.07.	Rem. Dep. Banc. Rec. Vinculados - PBV III		0,00	0,00	5.400,00	10.000,00	10.450,00	6.320,25
1.3.2.1.00.1.1.01.07.	Remuneração de Depósitos Bancários -	0194	0,00	0,00	0,00	5.400,00	5.643,00	5.896,94
1.3.2.1.00.1.1.01.07.	Rem. Dep. Banc. Rec. Vinculados - Bloco da		0,00	0,00	5.400,00	10.000,00	10.450,00	6.320,25
1.3.2.1.00.1.1.01.07.	Remuneração de Depósitos Bancários	0194	0,00	0,00	0,00	10.000,00	10.450,00	10.920,25
1.3.2.1.00.1.1.01.07.	Rem. Dep. Banc. Rec. Vinculados - SCFV		0,00	0,00	5.000,00	15.000,00	15.675,00	6.380,38
1.3.2.1.00.1.1.01.07.	Remuneração de Depósitos Bancários -	0194	0,00	0,00	0,00	5.000,00	5.225,00	5.460,12
1.3.2.1.00.1.1.01.07.	Rem. Dep. Banc. Rec. Vinculados - Bloco da		0,00	0,00	5.000,00	15.000,00	15.675,00	6.380,38
1.3.2.1.00.1.1.01.07.	Remuneração de Depósitos Bancários	0194	0,00	0,00	0,00	15.000,00	15.675,00	16.380,38
1.3.2.1.00.1.1.01.07.	Rem. Dep. Banc. Rec. Vinculados - Bloco		0,00	0,00	1.000,00	5.000,00	5.225,00	1.460,12
1.3.2.1.00.1.1.01.07.	Remuneração de Depósitos Bancários	0194	0,00	0,00	0,00	5.000,00	5.225,00	5.460,12
1.3.2.1.00.1.1.01.07.	Remuneração de Depósitos Bancários -	0194	0,00	0,00	0,00	1.000,00	1.045,00	1.092,02
1.3.2.1.00.1.1.01.07.	Rem. Dep. Banc. Rec. Vinculados - Bloco		0,00	0,00	1.000,00	5.000,00	5.225,00	1.460,12
1.3.2.1.00.1.1.01.07.	Remuneração de Depósitos Bancários	0194	0,00	0,00	0,00	5.000,00	5.225,00	5.460,12
1.3.2.1.00.1.1.01.07.	Remuneração de Depósitos Bancários -	0194	0,00	0,00	0,00	1.000,00	1.045,00	1.092,02
1.3.2.1.00.1.1.01.07.	Rem. Dep. Banc. Rec. Vinculados - Bloco da		0,00	0,00	2.500,00	5.000,00	5.225,00	2.960,12
1.3.2.1.00.1.1.01.07.	Remuneração de Depósitos Bancários	0194	0,00	0,00	0,00	5.000,00	5.225,00	5.460,12
1.3.2.1.00.1.1.01.07.	Remuneração de Depósitos Bancários -	0194	0,00	0,00	0,00	2.500,00	2.612,50	2.730,06



# PREFEITURA MUNICIPAL DE BARREIRAS

AV. CLERISTON ANDRADE, 229

CENTRO

BARREIRAS - BA

C.N.P.J.: 13.654.405/0001-95

## Anexo XII, da Lei Orçamentária Anual - Orçamento 2019

### Demonstrativo da Evolução da Receita nos últimos 3 anos e sua projeção para os dois anos seguintes

Demonstrativo da Evolução da Receita nos últimos 3 anos e sua

Código	Descrição	Fonte	Realizado	Realizado	Orçado	Orçado	Projeção	
			2016	2017	2018	2019	2020	2021
1.3.2.1.00.1.1.01.07.	Rem. Dep. Banc. Rec. Vinculados - Outros		0,00	0,00	1.000,00	5.000,00	5.225,00	1.460,12
1.3.2.1.00.1.1.01.07.	Remuneração de Depósitos Bancários	0194	0,00	0,00	0,00	5.000,00	5.225,00	5.460,12
1.3.2.1.00.1.1.01.07.	Remuneração de Depósitos Bancários -	0194	0,00	0,00	0,00	1.000,00	1.045,00	1.092,02
1.3.2.1.00.1.1.01.07.	Rem. Dep. Banc. Rec. Vinculados - PFMC -		0,00	0,00	3.050,00	0,00	0,00	3.050,00
1.3.2.1.00.1.1.01.07.	Remuneração de Depósitos Bancários -	0194	0,00	0,00	0,00	3.050,00	3.187,25	3.330,68
1.3.2.1.00.1.1.01.07.	Rem. Dep. Banc. Rec. Vinculados - Piso de		0,00	0,00	1.890,00	0,00	0,00	1.890,00
1.3.2.1.00.1.1.01.07.	Remuneração de Depósitos Bancários -	0194	0,00	0,00	0,00	1.890,00	1.975,05	2.063,93
1.3.2.1.00.1.1.01.07.	Rem. Dep. Banc. Rec. Vinculados - Ações de		0,00	0,00	1.450,00	0,00	0,00	1.450,00
1.3.2.1.00.1.1.01.07.	Remuneração de Depósitos Bancários -	0194	0,00	0,00	0,00	1.450,00	1.515,25	1.583,44
1.3.2.1.00.1.1.01.07.	Rem. Dep. Banc. Rec. Vinculados - PAC I -		0,00	0,00	1.200,00	0,00	0,00	1.200,00
1.3.2.1.00.1.1.01.07.	Remuneração de Depósitos Bancários -	0194	0,00	0,00	0,00	1.200,00	1.254,00	1.310,43
1.3.2.1.00.1.1.01.07.	Rem. Dep. Banc. Rec. Vinculados - PAC II -		0,00	0,00	1.200,00	0,00	0,00	1.200,00
1.3.2.1.00.1.1.01.07.	Remuneração de Depósitos Bancários -	0194	0,00	0,00	0,00	1.200,00	1.254,00	1.310,43
1.3.2.1.00.1.1.01.07.	Rem. Dep. Banc. Rec. Vinculados - Prog.		0,00	0,00	1.260,00	0,00	0,00	1.260,00
1.3.2.1.00.1.1.01.07.	Remuneração de Depósitos Bancários -	0194	0,00	0,00	0,00	1.260,00	1.316,70	1.375,95
1.3.2.1.00.1.1.01.07.	Rem. Dep. Banc. Rec. Vinculados -		0,00	0,00	1.900,00	0,00	0,00	1.900,00
1.3.2.1.00.1.1.01.07.	Remuneração de Depósitos Bancários -	0194	0,00	0,00	0,00	1.900,00	1.985,50	2.074,85
1.3.2.1.00.1.1.01.07.	Rem. Dep. Banc. Rec. Vinculados - BPC		0,00	0,00	500,00	0,00	0,00	500,00
1.3.2.1.00.1.1.01.07.	Remuneração de Depósitos Bancários -	0194	0,00	0,00	0,00	500,00	522,50	546,01
1.3.2.1.00.1.1.01.07.	Rem. Dep. Banc. Rec. Vinculados - CREAS		0,00	0,00	500,00	0,00	0,00	500,00
1.3.2.1.00.1.1.01.07.	Remuneração de Depósitos Bancários -	0194	0,00	0,00	0,00	500,00	522,50	546,01
1.3.2.1.00.1.1.01.08.	Rem. Dep. Banc. Rec. Vinculados - FNDE -		0,00	0,00	113.000,00	50.970,00	53.263,65	117.690,51
1.3.2.1.00.1.1.01.08.	Rem. Dep. Banc. Rec. Vinculados - QSE		0,00	0,00	50.000,00	5.000,00	5.225,00	50.460,12
1.3.2.1.00.1.1.01.08.	Remuneração de Depósitos Bancários	0194	0,00	0,00	0,00	5.000,00	5.225,00	5.460,12
1.3.2.1.00.1.1.01.08.	Remuneração de Depósitos Bancários	0194	0,00	0,00	0,00	50.000,00	52.250,00	54.601,25
1.3.2.1.00.1.1.01.08.	Rem. Dep. Banc. Rec. Vinculados - PNAE		0,00	0,00	20.000,00	20.588,00	21.514,46	21.894,61





# PREFEITURA MUNICIPAL DE BARREIRAS

AV. CLERISTON ANDRADE, 229

CENTRO

BARREIRAS - BA

C.N.P.J.: 13.654.405/0001-95

## Anexo XII, da Lei Orçamentária Anual - Orçamento 2019

### Demonstrativo da Evolução da Receita nos últimos 3 anos e sua projeção para os dois anos seguintes

Demonstrativo da Evolução da Receita nos últimos 3 anos e sua

Código	Descrição	Fonte	Realizado	Realizado	Orçado	Orçado	Projeção	
			2016	2017	2018	2019	2020	2021
1.3.2.1.00.1.1.01.08.	Remuneração de Depósitos Bancários	0194	0,00	0,00	0,00	20.000,00	20.900,00	21.840,50
1.3.2.1.00.1.1.01.08.	Remuneração de Depósitos Bancários	0194	0,00	0,00	0,00	20.588,00	21.514,46	22.482,61
1.3.2.1.00.1.1.01.08.	Rem. Dep. Banc. Rec. Vinculados - PDDE		0,00	0,00	5.000,00	2.000,00	2.090,00	5.184,05
1.3.2.1.00.1.1.01.08.	Remuneração de Depósitos Bancários	0194	0,00	0,00	0,00	2.000,00	2.090,00	2.184,05
1.3.2.1.00.1.1.01.08.	Remuneração de Depósitos Bancários	0194	0,00	0,00	0,00	5.000,00	5.225,00	5.460,12
1.3.2.1.00.1.1.01.08.	Rem. Dep. Banc. Rec. Vinculados - PNATE		0,00	0,00	20.000,00	2.000,00	2.090,00	20.184,05
1.3.2.1.00.1.1.01.08.	Remuneração de Depósitos Bancários	0194	0,00	0,00	0,00	2.000,00	2.090,00	2.184,05
1.3.2.1.00.1.1.01.08.	Remuneração de Depósitos Bancários	0194	0,00	0,00	0,00	20.000,00	20.900,00	21.840,50
1.3.2.1.00.1.1.01.08.	Rem. Dep. Banc. Rec. Vinculados - BRALF		0,00	0,00	10.000,00	10.294,00	10.757,23	10.947,31
1.3.2.1.00.1.1.01.08.	Remuneração de Depósitos Bancários	0194	0,00	0,00	0,00	10.000,00	10.450,00	10.920,25
1.3.2.1.00.1.1.01.08.	Remuneração de Depósitos Bancários	0194	0,00	0,00	0,00	10.294,00	10.757,23	11.241,31
1.3.2.1.00.1.1.01.08.	Rem. Dep. Banc. Rec. Vinculados - Brasil		0,00	0,00	5.000,00	8.000,00	8.360,00	5.736,20
1.3.2.1.00.1.1.01.08.	Remuneração de Depósitos Bancários	0194	0,00	0,00	0,00	5.000,00	5.225,00	5.460,12
1.3.2.1.00.1.1.01.08.	Remuneração de Depósitos Bancários	0194	0,00	0,00	0,00	8.000,00	8.360,00	8.736,20
1.3.2.1.00.1.1.01.08.	Rem. Dep. Banc. Rec. Vinculados - Apoio		0,00	0,00	3.000,00	3.088,00	3.226,96	3.284,17
1.3.2.1.00.1.1.01.08.	Remuneração de Depósitos Bancários	0194	0,00	0,00	0,00	3.000,00	3.135,00	3.276,08
1.3.2.1.00.1.1.01.08.	Remuneração de Depósitos Bancários	0194	0,00	0,00	0,00	3.088,00	3.226,96	3.372,17
1.3.2.1.00.1.1.01.99.	Remuneração de Depósitos Bancários - Outros		0,00	0,00	933.900,00	695.763,00	727.072,34	997.927,59
1.3.2.1.00.1.1.01.99.	Rem. Dep. Banc. Rec. Vinculados - FIES		0,00	0,00	500,00	500,00	522,50	546,01
1.3.2.1.00.1.1.01.99.	Remuneração de Depósitos Bancários	0194	0,00	0,00	0,00	500,00	522,50	546,01
1.3.2.1.00.1.1.01.99.	Rem. Dep. Banc. Rec. Vinculados - FCBA		0,00	0,00	1.560,00	2.000,00	2.090,00	1.744,05
1.3.2.1.00.1.1.01.99.	Remuneração de Depósitos Bancários	0194	0,00	0,00	0,00	1.560,00	1.630,20	1.703,56
1.3.2.1.00.1.1.01.99.	Remuneração de Depósitos Bancários	0194	0,00	0,00	0,00	2.000,00	2.090,00	2.184,05
1.3.2.1.00.1.1.01.99.	Rem. Dep. Banc. Rec. Vinculados -PETE		0,00	0,00	5.000,00	1.500,00	1.567,50	5.138,04
1.3.2.1.00.1.1.01.99.	Remuneração de Depósitos Bancários	0194	0,00	0,00	0,00	1.500,00	1.567,50	1.638,04
1.3.2.1.00.1.1.01.99.	Remuneração de Depósitos Bancários	0194	0,00	0,00	0,00	5.000,00	5.225,00	5.460,12
1.3.2.1.00.1.1.01.99.	Rem. Dep. Banc. de Convênio - PAR - Plano		0,00	0,00	26.840,00	1.000,00	1.045,00	26.932,02



# PREFEITURA MUNICIPAL DE BARREIRAS

AV. CLERISTON ANDRADE, 229

CENTRO

BARREIRAS - BA

C.N.P.J.: 13.654.405/0001-95

## Anexo XII, da Lei Orçamentária Anual - Orçamento 2019

### Demonstrativo da Evolução da Receita nos últimos 3 anos e sua projeção para os dois anos seguintes

Demonstrativo da Evolução da Receita nos últimos 3 anos e sua

Código	Descrição	Fonte	Realizado	Realizado	Orçado	Orçado	Projeção	
			2016	2017	2018	2019	2020	2021
1.3.2.1.00.1.1.01.99.	Remuneração de Depósitos Bancários	0194	0,00	0,00	0,00	1.000,00	1.045,00	1.092,02
1.3.2.1.00.1.1.01.99.	Remuneração de Depósitos Bancários	0194	0,00	0,00	0,00	26.840,00	28.047,80	29.309,95
1.3.2.1.00.1.1.01.99.	Rem. Dep. Banc. de Convênio PAC I -		0,00	0,00	50.000,00	1.000,00	1.045,00	50.092,02
1.3.2.1.00.1.1.01.99.	Remuneração de Depósitos Bancários	0194	0,00	0,00	0,00	1.000,00	1.045,00	1.092,02
1.3.2.1.00.1.1.01.99.	Remuneração de Depósitos Bancários	0194	0,00	0,00	0,00	50.000,00	52.250,00	54.601,25
1.3.2.1.00.1.1.01.99.	Rem. Dep. Banc. de Convênio PAC I -		0,00	0,00	50.000,00	50.000,00	52.250,00	54.601,25
1.3.2.1.00.1.1.01.99.	Remuneração de Depósitos Bancários	0194	0,00	0,00	0,00	50.000,00	52.250,00	54.601,25
1.3.2.1.00.1.1.01.99.	Rem. Dep. Banc. de Convênio PAC II -		0,00	0,00	25.000,00	20.000,00	20.900,00	26.840,50
1.3.2.1.00.1.1.01.99.	Remuneração de Depósitos Bancários	0194	0,00	0,00	0,00	20.000,00	20.900,00	21.840,50
1.3.2.1.00.1.1.01.99.	Remuneração de Depósitos Bancários	0194	0,00	0,00	0,00	25.000,00	26.125,00	27.300,62
1.3.2.1.00.1.1.01.99.	Rem. Dep. Banc. de Convênio PAC II -		0,00	0,00	25.000,00	140.000,00	146.300,00	37.883,50
1.3.2.1.00.1.1.01.99.	Remuneração de Depósitos Bancários	0194	0,00	0,00	0,00	25.000,00	26.125,00	27.300,62
1.3.2.1.00.1.1.01.99.	Remuneração de Depósitos Bancários	0194	0,00	0,00	0,00	140.000,00	146.300,00	152.883,50
1.3.2.1.00.1.1.01.99.	Rem. Dep. Banc. de Convênio Academia de		0,00	0,00	5.000,00	500,00	522,50	5.046,01
1.3.2.1.00.1.1.01.99.	Remuneração de Depósitos Bancários	0194	0,00	0,00	0,00	500,00	522,50	546,01
1.3.2.1.00.1.1.01.99.	Remuneração de Depósitos Bancários - FMS	0194	0,00	0,00	0,00	5.000,00	5.225,00	5.460,12
1.3.2.1.00.1.1.01.99.	Rem. Dep. Banc. de Convênio Contrução de		0,00	0,00	10.000,00	10.294,00	10.757,23	10.947,31
1.3.2.1.00.1.1.01.99.	Remuneração de Depósitos Bancários	0194	0,00	0,00	0,00	10.294,00	10.757,23	11.241,31
1.3.2.1.00.1.1.01.99.	Remuneração de Depósitos Bancários - FMS	0194	0,00	0,00	0,00	10.000,00	10.450,00	10.920,25
1.3.2.1.00.1.1.01.99.	Rem. Dep. Banc. de Convênio Requalificação		0,00	0,00	10.000,00	500,00	522,50	10.046,01
1.3.2.1.00.1.1.01.99.	Remuneração de Depósitos Bancários	0194	0,00	0,00	0,00	500,00	522,50	546,01
1.3.2.1.00.1.1.01.99.	Remuneração de Depósitos Bancários - FMS	0194	0,00	0,00	0,00	10.000,00	10.450,00	10.920,25
1.3.2.1.00.1.1.01.99.	Rem. Dep. Banc. de Convênio Melhorias		0,00	0,00	5.000,00	500,00	522,50	5.046,01
1.3.2.1.00.1.1.01.99.	Remuneração de Depósitos Bancários	0194	0,00	0,00	0,00	500,00	522,50	546,01
1.3.2.1.00.1.1.01.99.	Remuneração de Depósitos Bancários - FMS	0194	0,00	0,00	0,00	5.000,00	5.225,00	5.460,12
1.3.2.1.00.1.1.01.99.	Rem. Dep. Banc. de Convênio do		0,00	0,00	50.000,00	2.000,00	2.090,00	50.184,05



# PREFEITURA MUNICIPAL DE BARREIRAS

AV. CLERISTON ANDRADE, 229

CENTRO

BARREIRAS - BA

C.N.P.J.: 13.654.405/0001-95

## Anexo XII, da Lei Orçamentária Anual - Orçamento 2019

### Demonstrativo da Evolução da Receita nos últimos 3 anos e sua projeção para os dois anos seguintes

Demonstrativo da Evolução da Receita nos últimos 3 anos e sua

Código	Descrição	Fonte	Realizado	Realizado	Orçado	Orçado	Projeção	
			2016	2017	2018	2019	2020	2021
1.3.2.1.00.1.1.01.99.	Remuneração de Depósitos Bancários	0194	0,00	0,00	0,00	2.000,00	2.090,00	2.184,05
1.3.2.1.00.1.1.01.99.	Remuneração de Depósitos Bancários - FMS	0194	0,00	0,00	0,00	50.000,00	52.250,00	54.601,25
1.3.2.1.00.1.1.01.99.	Rem. Dep. Banc. de Convênio de Ampliação		0,00	0,00	20.000,00	2.000,00	2.090,00	20.184,05
1.3.2.1.00.1.1.01.99.	Remuneração de Depósitos Bancários	0194	0,00	0,00	0,00	2.000,00	2.090,00	2.184,05
1.3.2.1.00.1.1.01.99.	Remuneração de Depósitos Bancários - FMS	0194	0,00	0,00	0,00	20.000,00	20.900,00	21.840,50
1.3.2.1.00.1.1.01.99.	Rem. Dep. Banc. de Convênio Outros Conv. c		0,00	0,00	50.000,00	3.000,00	3.135,00	50.276,08
1.3.2.1.00.1.1.01.99.	Remuneração de Depósitos Bancários	0194	0,00	0,00	0,00	3.000,00	3.135,00	3.276,08
1.3.2.1.00.1.1.01.99.	Remuneração de Depósitos Bancários - FMS	0194	0,00	0,00	0,00	50.000,00	52.250,00	54.601,25
1.3.2.1.00.1.1.01.99.	Rem. Dep. Banc. de Convênios / Pavimentaçã		0,00	0,00	100.000,00	102.940,00	107.572,30	109.473,05
1.3.2.1.00.1.1.01.99.	Remuneração de Depósitos Bancários	0194	0,00	0,00	0,00	100.000,00	104.500,00	109.202,50
1.3.2.1.00.1.1.01.99.	Remuneração de Depósitos Bancários	0194	0,00	0,00	0,00	102.940,00	107.572,30	112.413,05
1.3.2.1.00.1.1.01.99.	Rem. Dep. Banc. de Convênios do PAC I -		0,00	0,00	100.000,00	180.000,00	188.100,00	116.564,50
1.3.2.1.00.1.1.01.99.	Remuneração de Depósitos Bancários	0194	0,00	0,00	0,00	100.000,00	104.500,00	109.202,50
1.3.2.1.00.1.1.01.99.	Remuneração de Depósitos Bancários	0194	0,00	0,00	0,00	180.000,00	188.100,00	196.564,50
1.3.2.1.00.1.1.01.99.	Rem. Dep. Banc. de Convênios Esgotamento		0,00	0,00	20.000,00	1.000,00	1.045,00	20.092,02
1.3.2.1.00.1.1.01.99.	Remuneração de Depósitos Bancários	0194	0,00	0,00	0,00	1.000,00	1.045,00	1.092,02
1.3.2.1.00.1.1.01.99.	Remuneração de Depósitos Bancários	0194	0,00	0,00	0,00	20.000,00	20.900,00	21.840,50
1.3.2.1.00.1.1.01.99.	Rem. Dep. Banc. de Convênio do Urbanizaçã		0,00	0,00	50.000,00	20.000,00	20.900,00	51.840,50
1.3.2.1.00.1.1.01.99.	Remuneração de Depósitos Bancários	0194	0,00	0,00	0,00	20.000,00	20.900,00	21.840,50
1.3.2.1.00.1.1.01.99.	Remuneração de Depósitos Bancários	0194	0,00	0,00	0,00	50.000,00	52.250,00	54.601,25
1.3.2.1.00.1.1.01.99.	Rem. Dep. Banc. de Convênio Parque Novo		0,00	0,00	50.000,00	2.000,00	2.090,00	50.184,05
1.3.2.1.00.1.1.01.99.	Remuneração de Depósitos Bancários	0194	0,00	0,00	0,00	2.000,00	2.090,00	2.184,05
1.3.2.1.00.1.1.01.99.	Remuneração de Depósitos Bancários	0194	0,00	0,00	0,00	50.000,00	52.250,00	54.601,25
1.3.2.1.00.1.1.01.99.	Rem. Dep. Banc. de Convênio Modernização		0,00	0,00	10.000,00	4.000,00	4.180,00	10.368,10
1.3.2.1.00.1.1.01.99.	Remuneração de Depósitos Bancários	0194	0,00	0,00	0,00	4.000,00	4.180,00	4.368,10
1.3.2.1.00.1.1.01.99.	Remuneração de Depósitos Bancários	0194	0,00	0,00	0,00	10.000,00	10.450,00	10.920,25
1.3.2.1.00.1.1.01.99.	Rem. Dep. Banc. de Convênio Construção de		0,00	0,00	10.000,00	10.294,00	10.757,23	10.947,31



# PREFEITURA MUNICIPAL DE BARREIRAS

AV. CLERISTON ANDRADE, 229

CENTRO

BARREIRAS - BA

C.N.P.J.: 13.654.405/0001-95

## Anexo XII, da Lei Orçamentária Anual - Orçamento 2019

### Demonstrativo da Evolução da Receita nos últimos 3 anos e sua projeção para os dois anos seguintes

Demonstrativo da Evolução da Receita nos últimos 3 anos e sua

Código	Descrição	Fonte	Realizado	Realizado	Orçado	Orçado	Projeção	
			2016	2017	2018	2019	2020	2021
1.3.2.1.00.1.1.01.99.	Remuneração de Depósitos Bancários	0194	0,00	0,00	0,00	10.000,00	10.450,00	10.920,25
1.3.2.1.00.1.1.01.99.	Remuneração de Depósitos Bancários	0194	0,00	0,00	0,00	10.294,00	10.757,23	11.241,31
1.3.2.1.00.1.1.01.99.	Rem. Dep. Banc. de Convênio Construção e		0,00	0,00	20.000,00	1.000,00	1.045,00	20.092,02
1.3.2.1.00.1.1.01.99.	Remuneração de Depósitos Bancários	0194	0,00	0,00	0,00	1.000,00	1.045,00	1.092,02
1.3.2.1.00.1.1.01.99.	Remuneração de Depósitos Bancários	0194	0,00	0,00	0,00	20.000,00	20.900,00	21.840,50
1.3.2.1.00.1.1.01.99.	Rem. Dep. Banc. de Convênio Compra de		0,00	0,00	20.000,00	1.000,00	1.045,00	20.092,02
1.3.2.1.00.1.1.01.99.	Remuneração de Depósitos Bancários	0194	0,00	0,00	0,00	1.000,00	1.045,00	1.092,02
1.3.2.1.00.1.1.01.99.	Remuneração de Depósitos Bancários	0194	0,00	0,00	0,00	20.000,00	20.900,00	21.840,50
1.3.2.1.00.1.1.01.99.	Rem. Dep. Banc. de Convênio Construção de		0,00	0,00	25.000,00	25.735,00	26.893,08	27.368,26
1.3.2.1.00.1.1.01.99.	Remuneração de Depósitos Bancários	0194	0,00	0,00	0,00	25.000,00	26.125,00	27.300,62
1.3.2.1.00.1.1.01.99.	Remuneração de Depósitos Bancários	0194	0,00	0,00	0,00	25.735,00	26.893,08	28.103,26
1.3.2.1.00.1.1.01.99.	Rem. Dep. Banc. de Convênio Construção de		0,00	0,00	25.000,00	2.000,00	2.090,00	25.184,05
1.3.2.1.00.1.1.01.99.	Remuneração de Depósitos Bancários	0194	0,00	0,00	0,00	2.000,00	2.090,00	2.184,05
1.3.2.1.00.1.1.01.99.	Remuneração de Depósitos Bancários	0194	0,00	0,00	0,00	25.000,00	26.125,00	27.300,62
1.3.2.1.00.1.1.01.99.	Rem. Dep. Banc. de Convênio Construção de		0,00	0,00	20.000,00	1.000,00	1.045,00	20.092,02
1.3.2.1.00.1.1.01.99.	Remuneração de Depósitos Bancários	0194	0,00	0,00	0,00	1.000,00	1.045,00	1.092,02
1.3.2.1.00.1.1.01.99.	Remuneração de Depósitos Bancários	0194	0,00	0,00	0,00	20.000,00	20.900,00	21.840,50
1.3.2.1.00.1.1.01.99.	Rem. Dep. Banc. de Convênios Diversos		0,00	0,00	50.000,00	100.000,00	104.500,00	59.202,50
1.3.2.1.00.1.1.01.99.	Remuneração de Depósitos Bancários	0194	0,00	0,00	0,00	50.000,00	52.250,00	54.601,25
1.3.2.1.00.1.1.01.99.	Remuneração de Depósitos Bancários	0194	0,00	0,00	0,00	100.000,00	104.500,00	109.202,50
1.3.2.1.00.1.1.01.99.	Rem. Dep. Banc. Rec. de Demais Rec.		0,00	0,00	100.000,00	10.000,00	10.450,00	100.920,25
1.3.2.1.00.1.1.01.99.	Remuneração de Depósitos Bancários	0194	0,00	0,00	0,00	10.000,00	10.450,00	10.920,25
1.3.2.1.00.1.1.01.99.	Remuneração de Depósitos Bancários	0194	0,00	0,00	0,00	100.000,00	104.500,00	109.202,50
1.3.2.1.00.1.1.02.99.	Remuneração de Depósitos Bancários - Prin. d		0,00	0,00	902.000,00	154.588,00	161.544,46	916.225,96
1.3.2.1.00.1.1.02.99.	Rem. Dep. Banc. Rec. Próprios da Prefeitura		0,00	0,00	100.000,00	15.000,00	15.675,00	101.380,38
1.3.2.1.00.1.1.02.99.	Remuneração de Depósitos Bancários	0194	0,00	0,00	0,00	15.000,00	15.675,00	16.380,38
1.3.2.1.00.1.1.02.99.	Remuneração de Depósitos Bancários	0194	0,00	0,00	0,00	100.000,00	104.500,00	109.202,50



# PREFEITURA MUNICIPAL DE BARREIRAS

AV. CLERISTON ANDRADE, 229

CENTRO

BARREIRAS - BA

C.N.P.J.: 13.654.405/0001-95

## Anexo XII, da Lei Orçamentária Anual - Orçamento 2019

### Demonstrativo da Evolução da Receita nos últimos 3 anos e sua projeção para os dois anos seguintes

Demonstrativo da Evolução da Receita nos últimos 3 anos e sua

Código	Descrição	Fonte	Realizado	Realizado	Orçado	Orçado	Projeção	
			2016	2017	2018	2019	2020	2021
1.3.2.1.00.1.1.02.99.	Rem. Dep. Banc. Rec. Próprios da Câmara		0,00	0,00	20.000,00	1.000,00	1.045,00	20.092,02
1.3.2.1.00.1.1.02.99.	Remuneração de Depósitos Bancários	0194	0,00	0,00	0,00	1.000,00	1.045,00	1.092,02
1.3.2.1.00.1.1.02.99.	Remuneração de Depósitos Bancários	0194	0,00	0,00	0,00	20.000,00	20.900,00	21.840,50
1.3.2.1.00.1.1.02.99.	Rem. Dep. Banc. Rec. Próprios do FMCD		0,00	0,00	20.000,00	1.000,00	1.045,00	20.092,02
1.3.2.1.00.1.1.02.99.	Remuneração de Depósitos Bancários	0194	0,00	0,00	0,00	1.000,00	1.045,00	1.092,02
1.3.2.1.00.1.1.02.99.	Remuneração de Depósitos Bancários -	0194	0,00	0,00	0,00	20.000,00	20.900,00	21.840,50
1.3.2.1.00.1.1.02.99.	Rem. Dep. Banc. Rec. Próprios do FMMA		0,00	0,00	20.000,00	20.588,00	21.514,46	21.894,61
1.3.2.1.00.1.1.02.99.	Remuneração de Depósitos Bancários	0194	0,00	0,00	0,00	20.588,00	21.514,46	22.482,61
1.3.2.1.00.1.1.02.99.	Remuneração de Depósitos Bancários -	0194	0,00	0,00	0,00	20.000,00	20.900,00	21.840,50
1.3.2.1.00.1.1.02.99.	Rem. Dep. Banc. Rec. Próprios de Tributos		0,00	0,00	100.000,00	500,00	522,50	100.046,01
1.3.2.1.00.1.1.02.99.	Remuneração de Depósitos Bancários	0194	0,00	0,00	0,00	500,00	522,50	546,01
1.3.2.1.00.1.1.02.99.	Remuneração de Depósitos Bancários	0194	0,00	0,00	0,00	100.000,00	104.500,00	109.202,50
1.3.2.1.00.1.1.02.99.	Rem. Dep. Banc. Rec. Próprios da CIP		0,00	0,00	50.000,00	8.000,00	8.360,00	50.736,20
1.3.2.1.00.1.1.02.99.	Remuneração de Depósitos Bancários	0194	0,00	0,00	0,00	8.000,00	8.360,00	8.736,20
1.3.2.1.00.1.1.02.99.	Remuneração de Depósitos Bancários	0194	0,00	0,00	0,00	50.000,00	52.250,00	54.601,25
1.3.2.1.00.1.1.02.99.	Rem. Dep. Banc. Rec. Diversos de Rec.		0,00	0,00	50.000,00	5.000,00	5.225,00	50.460,12
1.3.2.1.00.1.1.02.99.	Remuneração de Depósitos Bancários	0194	0,00	0,00	0,00	5.000,00	5.225,00	5.460,12
1.3.2.1.00.1.1.02.99.	Remuneração de Depósitos Bancários	0194	0,00	0,00	0,00	50.000,00	52.250,00	54.601,25
1.3.2.1.00.1.1.02.99.	Rem. Dep. Banc. Rec. do FPM		0,00	0,00	150.000,00	10.000,00	10.450,00	150.920,25
1.3.2.1.00.1.1.02.99.	Remuneração de Depósitos Bancários	0194	0,00	0,00	0,00	10.000,00	10.450,00	10.920,25
1.3.2.1.00.1.1.02.99.	Remuneração de Depósitos Bancários	0194	0,00	0,00	0,00	150.000,00	156.750,00	163.803,75
1.3.2.1.00.1.1.02.99.	Rem. Dep. Banc. Rec. do ITR		0,00	0,00	50.000,00	500,00	522,50	50.046,01
1.3.2.1.00.1.1.02.99.	Remuneração de Depósitos Bancários	0194	0,00	0,00	0,00	500,00	522,50	546,01
1.3.2.1.00.1.1.02.99.	Remuneração de Depósitos Bancários	0194	0,00	0,00	0,00	50.000,00	52.250,00	54.601,25
1.3.2.1.00.1.1.02.99.	Rem. Dep. Banc. Rec. do ICMS ESTADUAL		0,00	0,00	100.000,00	10.000,00	10.450,00	100.920,25
1.3.2.1.00.1.1.02.99.	Remuneração de Depósitos Bancários	0194	0,00	0,00	0,00	10.000,00	10.450,00	10.920,25
1.3.2.1.00.1.1.02.99.	Remuneração de Depósitos Bancários	0194	0,00	0,00	0,00	100.000,00	104.500,00	109.202,50



# PREFEITURA MUNICIPAL DE BARREIRAS

AV. CLERISTON ANDRADE, 229

CENTRO

BARREIRAS - BA

C.N.P.J.: 13.654.405/0001-95

## Anexo XII, da Lei Orçamentária Anual - Orçamento 2019

### Demonstrativo da Evolução da Receita nos últimos 3 anos e sua projeção para os dois anos seguintes

Demonstrativo da Evolução da Receita nos últimos 3 anos e sua

Código	Descrição	Fonte	Realizado	Realizado	Orçado	Orçado	Projeção	
			2016	2017	2018	2019	2020	2021
1.3.2.1.00.1.1.02.99.	Rem. Dep. Banc. Rec. do ICMS		0,00	0,00	15.000,00	1.000,00	1.045,00	15.092,02
1.3.2.1.00.1.1.02.99.	Remuneração de Depósitos Bancários	0194	0,00	0,00	0,00	1.000,00	1.045,00	1.092,02
1.3.2.1.00.1.1.02.99.	Remuneração de Depósitos Bancários	0194	0,00	0,00	0,00	15.000,00	15.675,00	16.380,38
1.3.2.1.00.1.1.02.99.	Rem. Dep. Banc. Rec. do IPVA		0,00	0,00	50.000,00	8.000,00	8.360,00	50.736,20
1.3.2.1.00.1.1.02.99.	Remuneração de Depósitos Bancários	0194	0,00	0,00	0,00	8.000,00	8.360,00	8.736,20
1.3.2.1.00.1.1.02.99.	Remuneração de Depósitos Bancários	0194	0,00	0,00	0,00	50.000,00	52.250,00	54.601,25
1.3.2.1.00.1.1.02.99.	Rem. Dep. Banc. Rec. do IPI		0,00	0,00	15.000,00	1.000,00	1.045,00	15.092,02
1.3.2.1.00.1.1.02.99.	Remuneração de Depósitos Bancários	0194	0,00	0,00	0,00	1.000,00	1.045,00	1.092,02
1.3.2.1.00.1.1.02.99.	Remuneração de Depósitos Bancários	0194	0,00	0,00	0,00	15.000,00	15.675,00	16.380,38
1.3.2.1.00.1.1.02.99.	Rem. Dep. Banc. Rec. do AFM		0,00	0,00	1.000,00	1.000,00	1.045,00	1.092,02
1.3.2.1.00.1.1.02.99.	Remuneração de Depósitos Bancários	0194	0,00	0,00	0,00	1.000,00	1.045,00	1.092,02
1.3.2.1.00.1.1.02.99.	Rem. Dep. Banc. Rec. do FEX		0,00	0,00	1.000,00	1.000,00	1.045,00	1.092,02
1.3.2.1.00.1.1.02.99.	Remuneração de Depósitos Bancários	0194	0,00	0,00	0,00	1.000,00	1.045,00	1.092,02
1.3.2.1.00.1.1.02.99.	Rem. Dep. Banc. Rec. da Folha de Pagament		0,00	0,00	50.000,00	10.000,00	10.450,00	50.920,25
1.3.2.1.00.1.1.02.99.	Remuneração de Depósitos Bancários	0194	0,00	0,00	0,00	10.000,00	10.450,00	10.920,25
1.3.2.1.00.1.1.02.99.	Remuneração de Depósitos Bancários	0194	0,00	0,00	0,00	50.000,00	52.250,00	54.601,25
1.3.2.1.00.1.1.02.99.	Rem. Dep. Banc. Rec. da Folha de Pagament		0,00	0,00	50.000,00	10.000,00	10.450,00	50.920,25
1.3.2.1.00.1.1.02.99.	Remuneração de Depósitos Bancários	0194	0,00	0,00	0,00	10.000,00	10.450,00	10.920,25
1.3.2.1.00.1.1.02.99.	Remuneração de Depósitos Bancários	0194	0,00	0,00	0,00	50.000,00	52.250,00	54.601,25
1.3.2.1.00.1.1.02.99.	Rem. Dep. Banc. Rec. do Fundo de Aval		0,00	0,00	10.000,00	1.000,00	1.045,00	10.092,02
1.3.2.1.00.1.1.02.99.	Remuneração de Depósitos Bancários	0194	0,00	0,00	0,00	1.000,00	1.045,00	1.092,02
1.3.2.1.00.1.1.02.99.	Remuneração de Depósitos Bancários	0194	0,00	0,00	0,00	10.000,00	10.450,00	10.920,25
1.3.2.1.00.1.1.02.99.	Rec. Rem. Dep. Banc. Rec. de Demais		0,00	0,00	50.000,00	50.000,00	52.250,00	54.601,25
1.3.2.1.00.1.1.02.99.	Remuneração de Depósitos Bancários	0194	0,00	0,00	0,00	50.000,00	52.250,00	54.601,25
1.3.2.9.00.0.0.00.00.	Outros Valores Mobiliários		0,00	0,00	0,00	20.000,00	20.900,00	1.840,50
1.3.2.9.00.1.0.00.00.	Outros Valores Mobiliários		0,00	0,00	0,00	20.000,00	20.900,00	1.840,50
1.3.2.9.00.1.1.00.00.	Outros Valores Mobiliários - Principal		0,00	0,00	0,00	20.000,00	20.900,00	1.840,50



# PREFEITURA MUNICIPAL DE BARREIRAS

AV. CLERISTON ANDRADE, 229

CENTRO

BARREIRAS - BA

C.N.P.J.: 13.654.405/0001-95

## Anexo XII, da Lei Orçamentária Anual - Orçamento 2019

### Demonstrativo da Evolução da Receita nos últimos 3 anos e sua projeção para os dois anos seguintes

Demonstrativo da Evolução da Receita nos últimos 3 anos e sua

Código	Descrição	Fonte	Realizado	Realizado	Orçado	Orçado	Projeção	
			2016	2017	2018	2019	2020	2021
1.3.2.9.00.1.1.00.10.	Renda de Operações Financeiras sob Custódia		0,00	0,00	0,00	20.000,00	20.900,00	1.840,50
1.3.2.9.00.1.1.00.10.	Remuneração de Depósitos Bancários	0194	0,00	0,00	0,00	20.000,00	20.900,00	21.840,50
1.7.0.0.00.0.0.00.00.	Transferências Correntes		0,00	0,00	335.778.830,00	355.449.563,00	371.444.793,34	368.489.076,04
1.7.1.0.00.0.0.00.00.	Transferências da União e de suas Entidades		0,00	0,00	205.127.091,30	207.428.820,00	216.763.116,90	224.215.728,46
1.7.1.8.00.0.0.00.00.	Transferências da União - Específica E/M		0,00	0,00	205.127.091,30	207.428.820,00	216.763.116,90	224.215.728,46
1.7.1.8.01.0.0.00.00.	Participação na Receita da União		0,00	0,00	97.340.000,00	107.865.510,00	112.719.457,95	107.266.323,56
1.7.1.8.01.2.0.00.00.	Cota-Parte do Fundo de Participação dos		0,00	0,00	91.850.000,00	95.560.864,00	99.861.102,88	100.643.988,51
1.7.1.8.01.2.1.00.00.	Cota-Parte do Fundo de Participação dos		0,00	0,00	91.850.000,00	95.560.864,00	99.861.102,88	100.643.988,51
1.7.1.8.01.2.1.00.00.	Cota-Parte do FPM - Cota Mensal - Principal		0,00	0,00	91.850.000,00	95.560.864,00	99.861.102,88	100.643.988,51
1.7.1.8.01.2.1.00.00.	Rec. de Impostos e Transf. de Impostos	6102	0,00	0,00	0,00	13.777.500,00	92.469.987,50	15.045.374,44
1.7.1.8.01.2.1.00.00.	Rec. de Impostos e Transf. de Impostos	6102	0,00	0,00	0,00	15.289.738,24	96.248.902,22	16.696.776,40
1.7.1.8.01.2.1.00.00.	Rec.de Impostos e Transf. de Impostos	7101	0,00	0,00	0,00	4.592.500,00	92.056.662,50	5.015.124,81
1.7.1.8.01.2.1.00.00.	Rec.de Impostos e Transf. de Impostos	7101	0,00	0,00	0,00	5.733.651,84	95.818.878,33	6.261.291,15
1.7.1.8.01.2.1.00.00.	Recursos Ordinários	0100	0,00	0,00	0,00	73.480.000,00	95.156.600,00	80.241.997,00
1.7.1.8.01.2.1.00.00.	Recursos Ordinários	0100	0,00	0,00	0,00	74.537.473,92	98.915.050,33	81.396.784,96
1.7.1.8.01.3.0.00.00.	Cota-Parte do Fundo de Participação do Município		0,00	0,00	925.000,00	4.217.772,00	4.407.571,74	1.313.140,47
1.7.1.8.01.3.1.00.00.	Cota-Parte do Fundo de Participação do		0,00	0,00	925.000,00	4.217.772,00	4.407.571,74	1.313.140,47
1.7.1.8.01.3.1.00.00.	Cota-Parte do FPM - 1% Cota Entregue no		0,00	0,00	925.000,00	4.217.772,00	4.407.571,74	1.313.140,47
1.7.1.8.01.3.1.00.00.	Rec. de Impostos e Transf. de Impostos	6102	0,00	0,00	0,00	674.843,52	4.248.139,96	736.945,99
1.7.1.8.01.3.1.00.00.	Recursos Ordinários	0100	0,00	0,00	0,00	925.000,00	966.625,00	1.010.123,12
1.7.1.8.01.3.1.00.00.	Recursos Ordinários	0100	0,00	0,00	0,00	3.542.928,48	4.377.203,78	3.868.966,47
1.7.1.8.01.4.0.00.00.	Cota-Parte do Fundo de Participação dos		0,00	0,00	925.000,00	4.186.374,00	4.374.760,83	1.310.251,07
1.7.1.8.01.4.1.00.00.	Cota-Parte do Fundo de Participação dos		0,00	0,00	925.000,00	4.186.374,00	4.374.760,83	1.310.251,07
1.7.1.8.01.4.1.00.00.	Cota-Parte do FPM - 1% Cota Entregue no		0,00	0,00	925.000,00	4.186.374,00	4.374.760,83	1.310.251,07
1.7.1.8.01.4.1.00.00.	Rec. de Impostos e Transf. de Impostos	6102	0,00	0,00	0,00	669.819,84	4.216.515,89	731.460,01
1.7.1.8.01.4.1.00.00.	Recursos Ordinários	0100	0,00	0,00	0,00	925.000,00	966.625,00	1.010.123,12
1.7.1.8.01.4.1.00.00.	Recursos Ordinários	0100	0,00	0,00	0,00	3.516.554,16	4.344.618,94	3.840.165,06



# PREFEITURA MUNICIPAL DE BARREIRAS

AV. CLERISTON ANDRADE, 229

CENTRO

BARREIRAS - BA

C.N.P.J.: 13.654.405/0001-95

## Anexo XII, da Lei Orçamentária Anual - Orçamento 2019

### Demonstrativo da Evolução da Receita nos últimos 3 anos e sua projeção para os dois anos seguintes

Demonstrativo da Evolução da Receita nos últimos 3 anos e sua

Código	Descrição	Fonte	Realizado	Realizado	Orçado	Orçado	Projeção	
			2016	2017	2018	2019	2020	2021
1.7.1.8.01.5.0.00.00.	Cota-Parte do Imposto Sobre a Propriedade		0,00	0,00	3.640.000,00	3.900.500,00	4.076.022,50	3.998.943,51
1.7.1.8.01.5.1.00.00.	Cota-Parte do Imposto Sobre a Propriedade		0,00	0,00	3.640.000,00	3.900.500,00	4.076.022,50	3.998.943,51
1.7.1.8.01.5.1.00.00.	Cota-Parte do ITR - Principal		0,00	0,00	3.640.000,00	3.900.500,00	4.076.022,50	3.998.943,51
1.7.1.8.01.5.1.00.00.	Rec. de Impostos e Transf. de Impostos	6102	0,00	0,00	0,00	546.000,00	3.664.570,00	596.245,65
1.7.1.8.01.5.1.00.00.	Rec. de Impostos e Transf. de Impostos	6102	0,00	0,00	0,00	624.080,00	3.928.583,60	681.510,96
1.7.1.8.01.5.1.00.00.	Rec.de Impostos e Transf. de Impostos	7101	0,00	0,00	0,00	182.000,00	3.648.190,00	198.748,55
1.7.1.8.01.5.1.00.00.	Rec.de Impostos e Transf. de Impostos	7101	0,00	0,00	0,00	234.030,00	3.911.031,35	255.566,61
1.7.1.8.01.5.1.00.00.	Recursos Ordinários	0100	0,00	0,00	0,00	2.912.000,00	3.771.040,00	3.179.976,80
1.7.1.8.01.5.1.00.00.	Recursos Ordinários	0100	0,00	0,00	0,00	3.042.390,00	4.037.407,55	3.322.365,94
1.7.1.8.02.0.0.00.00.	Transferência da Compensação Financeira pela		0,00	0,00	922.450,00	1.424.345,00	1.488.440,52	1.053.525,35
1.7.1.8.02.2.0.00.00.	Cota-parte da Compensação Financeira de		0,00	0,00	32.000,00	16.500,00	17.242,50	33.518,41
1.7.1.8.02.2.1.00.00.	Cota-parte da Compensação Financeira de		0,00	0,00	32.000,00	16.500,00	17.242,50	33.518,41
1.7.1.8.02.2.1.00.00.	Cota-parte da Compensação Financeira de		0,00	0,00	32.000,00	16.500,00	17.242,50	33.518,41
1.7.1.8.02.2.1.00.00.	Royalties/Fundo Especial do Petróleo/ CFEM	0142	0,00	0,00	0,00	16.500,00	17.242,50	18.018,41
1.7.1.8.02.2.1.00.00.	Royalties/Fundo Especial do Petróleo/ CFEM	0142	0,00	0,00	0,00	32.000,00	33.440,00	34.944,80
1.7.1.8.02.6.0.00.00.	Cota-Parte do Fundo Especial do Petróleo - FEP		0,00	0,00	890.450,00	1.407.845,00	1.471.198,02	1.020.006,94
1.7.1.8.02.6.1.00.00.	Cota-Parte do Fundo Especial do Petróleo - FEP		0,00	0,00	890.450,00	1.407.845,00	1.471.198,02	1.020.006,94
1.7.1.8.02.6.1.00.00.	Cota-Parte do Fundo Especial do Petróleo -		0,00	0,00	890.450,00	1.407.845,00	1.471.198,02	1.020.006,94
1.7.1.8.02.6.1.00.00.	Royalties/Fundo Especial do Petróleo/ CFEM	0142	0,00	0,00	0,00	890.450,00	930.520,25	972.393,66
1.7.1.8.02.6.1.00.00.	Royalties/Fundo Especial do Petróleo/ CFEM	0142	0,00	0,00	0,00	1.407.845,00	1.471.198,02	1.537.401,94
1.7.1.8.03.0.0.00.00.	Transferência de Recursos do Sistema Único de		0,00	0,00	75.176.000,00	63.799.811,00	66.670.802,50	81.047.177,61
1.7.1.8.03.0.0.00.00.	Transferência de Recursos do Sistema Único de		0,00	0,00	75.176.000,00	63.799.811,00	66.670.802,50	81.047.177,61
1.7.1.8.03.1.0.00.00.	Transferência de Recursos do Sistema Único de		0,00	0,00	75.176.000,00	10.188.278,00	10.646.750,51	76.113.576,28
1.7.1.8.03.1.0.00.00.	Transferência de Recursos do SUS - Atenção		0,00	0,00	75.176.000,00	10.188.278,00	10.646.750,51	76.113.576,28
1.7.1.8.03.1.0.00.00.	Programa Agentes Comunitários de Saúde -		0,00	0,00	520.000,00	3.545.958,00	3.705.526,11	846.316,78
1.7.1.8.03.1.0.00.00.	Transf. de Recursos do Sistema Único de	0114	0,00	0,00	0,00	520.000,00	543.400,00	567.853,00
1.7.1.8.03.1.0.00.00.	Transf. Fundo a Fundo Rec. SUS do Gov.	0214	0,00	0,00	0,00	3.545.958,00	3.705.526,11	3.872.274,78





# PREFEITURA MUNICIPAL DE BARREIRAS

AV. CLERISTON ANDRADE, 229

CENTRO

BARREIRAS - BA

C.N.P.J.: 13.654.405/0001-95

## Anexo XII, da Lei Orçamentária Anual - Orçamento 2019

### Demonstrativo da Evolução da Receita nos últimos 3 anos e sua projeção para os dois anos seguintes

Demonstrativo da Evolução da Receita nos últimos 3 anos e sua

Código	Descrição	Fonte	Realizado	Realizado	Orçado	Orçado	Projeção	
			2016	2017	2018	2019	2020	2021
1.7.1.8.03.1.0.00.00.	Piso da Atenção Básica - PAB FIXO		0,00	0,00	3.800.000,00	3.800.000,00	3.971.000,00	4.149.695,00
1.7.1.8.03.1.0.00.00.	Transf. de Recursos do Sistema Único de	0114	0,00	0,00	0,00	3.800.000,00	3.971.000,00	4.149.695,00
1.7.1.8.03.1.0.00.00.	Transf. Fundo a Fundo Rec. SUS do Gov.	0214	0,00	0,00	0,00	3.800.000,00	3.971.000,00	4.149.695,00
1.7.1.8.03.1.0.00.00.	Piso da Atenção Básico - PAB Variável		0,00	0,00	0,00	2.842.320,00	2.970.224,40	261.564,50
1.7.1.8.03.1.0.00.00.	Transf. Fundo a Fundo Rec. SUS do Gov.	0214	0,00	0,00	0,00	2.842.320,00	2.970.224,40	3.103.884,50
1.7.1.8.03.1.1.00.00.	Transferência de Recursos do Sistema Único de		0,00	0,00	70.856.000,00	0,00	0,00	70.856.000,00
1.7.1.8.03.1.1.00.01.	BLOCO DE ASSISTÊNCIA FARMACÊUTICA		0,00	0,00	1.010.000,00	0,00	0,00	1.010.000,00
1.7.1.8.03.1.1.00.01.	Prog. Farmácia Popular do Brasil		0,00	0,00	150.000,00	0,00	0,00	150.000,00
1.7.1.8.03.1.1.00.01.	Transf. de Recursos do Sistema Único de	0114	0,00	0,00	0,00	150.000,00	156.750,00	163.803,75
1.7.1.8.03.1.1.00.01.	Programa de Assistência Farmacêutica Básic		0,00	0,00	860.000,00	0,00	0,00	860.000,00
1.7.1.8.03.1.1.00.01.	Transf. de Recursos do Sistema Único de	0114	0,00	0,00	0,00	860.000,00	898.700,00	939.141,50
1.7.1.8.03.1.1.00.02.	BLOCO DE ATENÇÃO BÁSICA		0,00	0,00	6.840.000,00	0,00	0,00	6.840.000,00
1.7.1.8.03.1.1.00.02.	Prog. Saúde da Família - PSF		0,00	0,00	1.600.000,00	0,00	0,00	1.600.000,00
1.7.1.8.03.1.1.00.02.	Transf. de Recursos do Sistema Único de	0114	0,00	0,00	0,00	1.600.000,00	1.672.000,00	1.747.240,00
1.7.1.8.03.1.1.00.02.	Programa Saúde Bucal - SB		0,00	0,00	450.000,00	0,00	0,00	450.000,00
1.7.1.8.03.1.1.00.02.	Transf. de Recursos do Sistema Único de	0114	0,00	0,00	0,00	450.000,00	470.250,00	491.411,25
1.7.1.8.03.1.1.00.02.	Núcleo de Apoio a Saúde da Família - NASF		0,00	0,00	288.000,00	0,00	0,00	288.000,00
1.7.1.8.03.1.1.00.02.	Transf. de Recursos do Sistema Único de	0114	0,00	0,00	0,00	288.000,00	300.960,00	314.503,20
1.7.1.8.03.1.1.00.02.	Compensação de Especificidades Regionais		0,00	0,00	10.000,00	0,00	0,00	10.000,00
1.7.1.8.03.1.1.00.02.	Transf. de Recursos do Sistema Único de	0114	0,00	0,00	0,00	10.000,00	10.450,00	10.920,25
1.7.1.8.03.1.1.00.02.	Programa de Melhoria do Acesso da Qualidac		0,00	0,00	384.000,00	0,00	0,00	384.000,00
1.7.1.8.03.1.1.00.02.	Transf. de Recursos do Sistema Único de	0114	0,00	0,00	0,00	384.000,00	401.280,00	419.337,60
1.7.1.8.03.1.1.00.02.	Prog. de Atenção Domiciliar		0,00	0,00	320.000,00	0,00	0,00	320.000,00
1.7.1.8.03.1.1.00.02.	Transf. de Recursos do Sistema Único de	0114	0,00	0,00	0,00	320.000,00	334.400,00	349.448,00
1.7.1.8.03.1.1.00.02.	Equipes Multiprofissionais de Apoio - EMAP		0,00	0,00	46.000,00	0,00	0,00	46.000,00
1.7.1.8.03.1.1.00.02.	Transf. de Recursos do Sistema Único de	0114	0,00	0,00	0,00	46.000,00	48.070,00	50.233,15
1.7.1.8.03.1.1.00.02.	Programa Saúde na Escola - PSE		0,00	0,00	20.000,00	0,00	0,00	20.000,00



# PREFEITURA MUNICIPAL DE BARREIRAS

AV. CLERISTON ANDRADE, 229

CENTRO

BARREIRAS - BA

C.N.P.J.: 13.654.405/0001-95

## Anexo XII, da Lei Orçamentária Anual - Orçamento 2019

### Demonstrativo da Evolução da Receita nos últimos 3 anos e sua projeção para os dois anos seguintes

Demonstrativo da Evolução da Receita nos últimos 3 anos e sua

Código	Descrição	Fonte	Realizado	Realizado	Orçado	Orçado	Projeção	
			2016	2017	2018	2019	2020	2021
1.7.1.8.03.1.1.00.02.	Transf. de Recursos do Sistema Único de	0114	0,00	0,00	0,00	20.000,00	20.900,00	21.840,50
1.7.1.8.03.1.1.00.02.	Incentivo Adicional ao Programa Saúde Bucal		0,00	0,00	10.000,00	0,00	0,00	10.000,00
1.7.1.8.03.1.1.00.02.	Transf. de Recursos do Sistema Único de	0114	0,00	0,00	0,00	10.000,00	10.450,00	10.920,25
1.7.1.8.03.1.1.00.02.	Assistência Financeira Complementar-ACS		0,00	0,00	3.500.000,00	0,00	0,00	3.500.000,00
1.7.1.8.03.1.1.00.02.	Transf. de Recursos do Sistema Único de	0114	0,00	0,00	0,00	3.500.000,00	3.657.500,00	3.822.087,50
1.7.1.8.03.1.1.00.02.	Fortalec. De Pol. Afestas à Atuação da		0,00	0,00	200.000,00	0,00	0,00	200.000,00
1.7.1.8.03.1.1.00.02.	Transf. de Recursos do Sistema Único de	0114	0,00	0,00	0,00	200.000,00	209.000,00	218.405,00
1.7.1.8.03.1.1.00.02.	Programa Teste Rápido de Gravidez		0,00	0,00	12.000,00	0,00	0,00	12.000,00
1.7.1.8.03.1.1.00.02.	Transf. de Recursos do Sistema Único de	0114	0,00	0,00	0,00	12.000,00	12.540,00	13.104,30
1.7.1.8.03.1.1.00.04.	BLOCO MÉDIA E ALTA COMPLEXIDADE		0,00	0,00	60.622.000,00	0,00	0,00	60.622.000,00
1.7.1.8.03.1.1.00.04.	Teto Municipal de Média e Alta Complexidade		0,00	0,00	51.300.000,00	0,00	0,00	51.300.000,00
1.7.1.8.03.1.1.00.04.	Transf. de Recursos do Sistema Único de	0114	0,00	0,00	0,00	51.300.000,00	53.608.500,00	56.020.882,50
1.7.1.8.03.1.1.00.04.	Serviços de Atendimento Móvel às Urgências		0,00	0,00	1.300.000,00	0,00	0,00	1.300.000,00
1.7.1.8.03.1.1.00.04.	Transf. de Recursos do Sistema Único de	0114	0,00	0,00	0,00	1.300.000,00	1.358.500,00	1.419.632,50
1.7.1.8.03.1.1.00.04.	Serviços de Atendimento Móvel às Urgências		0,00	0,00	1.400.000,00	0,00	0,00	1.400.000,00
1.7.1.8.03.1.1.00.04.	Transf. de Recursos do Sistema Único de	0114	0,00	0,00	0,00	1.400.000,00	1.463.000,00	1.528.835,00
1.7.1.8.03.1.1.00.04.	Financiamento aos Centros de Ref. em Saúde		0,00	0,00	250.000,00	0,00	0,00	250.000,00
1.7.1.8.03.1.1.00.04.	Transf. de Recursos do Sistema Único de	0114	0,00	0,00	0,00	250.000,00	261.250,00	273.006,25
1.7.1.8.03.1.1.00.04.	Teto Municipal Rede Viver sem Limites		0,00	0,00	2.000.000,00	0,00	0,00	2.000.000,00
1.7.1.8.03.1.1.00.04.	Transf. de Recursos do Sistema Único de	0114	0,00	0,00	0,00	2.000.000,00	2.090.000,00	2.184.050,00
1.7.1.8.03.1.1.00.04.	Teto Municipal Rede Saúde Mental		0,00	0,00	580.000,00	0,00	0,00	580.000,00
1.7.1.8.03.1.1.00.04.	Transf. de Recursos do Sistema Único de	0114	0,00	0,00	0,00	580.000,00	606.100,00	633.374,50
1.7.1.8.03.1.1.00.04.	Prog. de Combate à Cegueira Glaucoma		0,00	0,00	200.000,00	0,00	0,00	200.000,00
1.7.1.8.03.1.1.00.04.	Transf. de Recursos do Sistema Único de	0114	0,00	0,00	0,00	200.000,00	209.000,00	218.405,00
1.7.1.8.03.1.1.00.04.	FAEC SIA - Mamografia para Rastreamento		0,00	0,00	150.000,00	0,00	0,00	150.000,00
1.7.1.8.03.1.1.00.04.	Transf. de Recursos do Sistema Único de	0114	0,00	0,00	0,00	150.000,00	156.750,00	163.803,75
1.7.1.8.03.1.1.00.04.	FAEC SIA - Nefrologia		0,00	0,00	2.800.000,00	0,00	0,00	2.800.000,00



# PREFEITURA MUNICIPAL DE BARREIRAS

AV. CLERISTON ANDRADE, 229

CENTRO

BARREIRAS - BA

C.N.P.J.: 13.654.405/0001-95

## Anexo XII, da Lei Orçamentária Anual - Orçamento 2019

### Demonstrativo da Evolução da Receita nos últimos 3 anos e sua projeção para os dois anos seguintes

Demonstrativo da Evolução da Receita nos últimos 3 anos e sua

Código	Descrição	Fonte	Realizado	Realizado	Orçado	Orçado	Projeção	
			2016	2017	2018	2019	2020	2021
1.7.1.8.03.1.1.00.04.	Transf. de Recursos do Sistema Único de	0114	0,00	0,00	0,00	2.800.000,00	2.926.000,00	3.057.670,00
1.7.1.8.03.1.1.00.04.	FAEC AIH - Transplantes de Órgãos, Tecidos		0,00	0,00	50.000,00	0,00	0,00	50.000,00
1.7.1.8.03.1.1.00.04.	Transf. de Recursos do Sistema Único de	0114	0,00	0,00	0,00	50.000,00	52.250,00	54.601,25
1.7.1.8.03.1.1.00.04.	FAEC AIH - Política Nacional de Cirurgias		0,00	0,00	200.000,00	0,00	0,00	200.000,00
1.7.1.8.03.1.1.00.04.	Transf. de Recursos do Sistema Único de	0114	0,00	0,00	0,00	200.000,00	209.000,00	218.405,00
1.7.1.8.03.1.1.00.04.	FAEC SIA - Atendimento / Acomp. Em		0,00	0,00	200.000,00	0,00	0,00	200.000,00
1.7.1.8.03.1.1.00.04.	Transf. de Recursos do Sistema Único de	0114	0,00	0,00	0,00	200.000,00	209.000,00	218.405,00
1.7.1.8.03.1.1.00.04.	FAEC SIA - Tratamento de Doenças do		0,00	0,00	100.000,00	0,00	0,00	100.000,00
1.7.1.8.03.1.1.00.04.	Transf. de Recursos do Sistema Único de	0114	0,00	0,00	0,00	100.000,00	104.500,00	109.202,50
1.7.1.8.03.1.1.00.04.	FAEC SIA - Consultas Médicas/Outros		0,00	0,00	20.000,00	0,00	0,00	20.000,00
1.7.1.8.03.1.1.00.04.	Transf. de Recursos do Sistema Único de	0114	0,00	0,00	0,00	20.000,00	20.900,00	21.840,50
1.7.1.8.03.1.1.00.04.	FAEC SIA - Sistema de Frequência Modulada		0,00	0,00	60.000,00	0,00	0,00	60.000,00
1.7.1.8.03.1.1.00.04.	Transf. de Recursos do Sistema Único de	0114	0,00	0,00	0,00	60.000,00	62.700,00	65.521,50
1.7.1.8.03.1.1.00.04.	FAEC - Exame Citopatológico		0,00	0,00	12.000,00	0,00	0,00	12.000,00
1.7.1.8.03.1.1.00.04.	Transf. de Recursos do Sistema Único de	0114	0,00	0,00	0,00	12.000,00	12.540,00	13.104,30
1.7.1.8.03.1.1.00.05.	BLOCO DE VIGILÂNCIA EM SAÚDE		0,00	0,00	2.384.000,00	0,00	0,00	2.384.000,00
1.7.1.8.03.1.1.00.05.	Piso Fixo Vigilância Sanitária - PFVISA		0,00	0,00	200.000,00	0,00	0,00	200.000,00
1.7.1.8.03.1.1.00.05.	Transf. de Recursos do Sistema Único de	0114	0,00	0,00	0,00	200.000,00	209.000,00	218.405,00
1.7.1.8.03.1.1.00.05.	Piso Estratégico de Gerenciamento de Risco		0,00	0,00	30.000,00	0,00	0,00	30.000,00
1.7.1.8.03.1.1.00.05.	Transf. de Recursos do Sistema Único de	0114	0,00	0,00	0,00	30.000,00	31.350,00	32.760,75
1.7.1.8.03.1.1.00.05.	Ações Estruturantes de Vigilância Sanitária		0,00	0,00	50.000,00	0,00	0,00	50.000,00
1.7.1.8.03.1.1.00.05.	Transf. de Recursos do Sistema Único de	0114	0,00	0,00	0,00	50.000,00	52.250,00	54.601,25
1.7.1.8.03.1.1.00.05.	Incentivos Pontuais para Ações de Serv. de		0,00	0,00	150.000,00	0,00	0,00	150.000,00
1.7.1.8.03.1.1.00.05.	Transf. de Recursos do Sistema Único de	0114	0,00	0,00	0,00	150.000,00	156.750,00	163.803,75
1.7.1.8.03.1.1.00.05.	Casas de Apoio para Adultos Vivendo com HI		0,00	0,00	20.000,00	0,00	0,00	20.000,00
1.7.1.8.03.1.1.00.05.	Transf. de Recursos do Sistema Único de	0114	0,00	0,00	0,00	20.000,00	20.900,00	21.840,50
1.7.1.8.03.1.1.00.05.	Incentivo no Âmbito do Prog. Nacional de HIV		0,00	0,00	40.000,00	0,00	0,00	40.000,00



# PREFEITURA MUNICIPAL DE BARREIRAS

AV. CLERISTON ANDRADE, 229

CENTRO

BARREIRAS - BA

C.N.P.J.: 13.654.405/0001-95

## Anexo XII, da Lei Orçamentária Anual - Orçamento 2019

### Demonstrativo da Evolução da Receita nos últimos 3 anos e sua projeção para os dois anos seguintes

Demonstrativo da Evolução da Receita nos últimos 3 anos e sua

Código	Descrição	Fonte	Realizado	Realizado	Orçado	Orçado	Projeção	
			2016	2017	2018	2019	2020	2021
1.7.1.8.03.1.1.00.05.	Transf. de Recursos do Sistema Único de	0114	0,00	0,00	0,00	40.000,00	41.800,00	43.681,00
1.7.1.8.03.1.1.00.05.	Incentivo Qualif. Ações e Vig. e Prom. contra		0,00	0,00	184.000,00	0,00	0,00	184.000,00
1.7.1.8.03.1.1.00.05.	Transf. de Recursos do Sistema Único de	0114	0,00	0,00	0,00	184.000,00	192.280,00	200.932,60
1.7.1.8.03.1.1.00.05.	Incentivo Projetos Vigilância e Prevenção de		0,00	0,00	50.000,00	0,00	0,00	50.000,00
1.7.1.8.03.1.1.00.05.	Transf. de Recursos do Sistema Único de	0114	0,00	0,00	0,00	50.000,00	52.250,00	54.601,25
1.7.1.8.03.1.1.00.05.	Incentivo Qualif. das Ações de Dengue		0,00	0,00	200.000,00	0,00	0,00	200.000,00
1.7.1.8.03.1.1.00.05.	Transf. de Recursos do Sistema Único de	0114	0,00	0,00	0,00	200.000,00	209.000,00	218.405,00
1.7.1.8.03.1.1.00.05.	Assistência Financeira Complementar - ACE		0,00	0,00	780.000,00	0,00	0,00	780.000,00
1.7.1.8.03.1.1.00.05.	Transf. de Recursos do Sistema Único de	0114	0,00	0,00	0,00	780.000,00	815.100,00	851.779,50
1.7.1.8.03.1.1.00.05.	Fortalecimento de Polit. Afetas e Atuação da		0,00	0,00	60.000,00	0,00	0,00	60.000,00
1.7.1.8.03.1.1.00.05.	Transf. de Recursos do Sistema Único de	0114	0,00	0,00	0,00	60.000,00	62.700,00	65.521,50
1.7.1.8.03.1.1.00.05.	Piso Fixo de Vigilância e Promoção da Saúde		0,00	0,00	620.000,00	0,00	0,00	620.000,00
1.7.1.8.03.1.1.00.05.	Transf. de Recursos do Sistema Único de	0114	0,00	0,00	0,00	620.000,00	647.900,00	677.055,50
1.7.1.8.03.2.0.00.00.	Transferência de Recursos do SUS - Atenção de		0,00	0,00	0,00	51.556.227,00	53.876.257,22	4.744.461,79
1.7.1.8.03.2.0.00.00.	Atenção à Saúde da População Procediment		0,00	0,00	0,00	46.785.051,00	48.890.378,30	4.305.394,32
1.7.1.8.03.2.0.00.00.	Transf. Fundo a Fundo Rec. SUS do Gov.	0214	0,00	0,00	0,00	46.785.051,00	48.890.378,30	51.090.445,32
1.7.1.8.03.2.0.00.00.	Atenção à Saúde da População Procediment		0,00	0,00	0,00	2.135.766,00	2.231.875,47	196.543,87
1.7.1.8.03.2.0.00.00.	Transf. Fundo a Fundo Rec. SUS do Gov.	0214	0,00	0,00	0,00	2.135.766,00	2.231.875,47	2.332.309,87
1.7.1.8.03.2.0.00.00.	Atenção à Saúde da População Procediment		0,00	0,00	0,00	2.635.410,00	2.754.003,45	242.523,61
1.7.1.8.03.2.0.00.00.	Transf. Fundo a Fundo Rec. SUS do Gov.	0214	0,00	0,00	0,00	2.635.410,00	2.754.003,45	2.877.933,61
1.7.1.8.03.3.0.00.00.	Transferência de Recursos do SUS - Vigilância em		0,00	0,00	0,00	1.147.509,00	1.199.146,90	105.599,52
1.7.1.8.03.3.0.00.00.	Assistência Financeira Complementar - Agent		0,00	0,00	0,00	584.064,00	610.346,88	53.748,49
1.7.1.8.03.3.0.00.00.	Transf. Fundo a Fundo Rec. SUS do Gov.	0214	0,00	0,00	0,00	584.064,00	610.346,88	637.812,49
1.7.1.8.03.3.0.00.00.	Incentivo Financeiro para a Vigilância em		0,00	0,00	0,00	433.505,00	453.012,72	39.893,30
1.7.1.8.03.3.0.00.00.	Transf. Fundo a Fundo Rec. SUS do Gov.	0214	0,00	0,00	0,00	433.505,00	453.012,72	473.398,30
1.7.1.8.03.3.0.00.00.	Incentivo Financeiro às Ações de Vigilância e		0,00	0,00	0,00	129.940,00	135.787,30	11.957,73
1.7.1.8.03.3.0.00.00.	Transf. Fundo a Fundo Rec. SUS do Gov.	0214	0,00	0,00	0,00	129.940,00	135.787,30	141.897,73



# PREFEITURA MUNICIPAL DE BARREIRAS

AV. CLERISTON ANDRADE, 229

CENTRO

BARREIRAS - BA

C.N.P.J.: 13.654.405/0001-95

## Anexo XII, da Lei Orçamentária Anual - Orçamento 2019

### Demonstrativo da Evolução da Receita nos últimos 3 anos e sua projeção para os dois anos seguintes

Demonstrativo da Evolução da Receita nos últimos 3 anos e sua

Código	Descrição	Fonte	Realizado	Realizado	Orçado	Orçado	Projeção	
			2016	2017	2018	2019	2020	2021
1.7.1.8.03.4.0.00.00.	Transferência de Recursos do SUS - Assistência		0,00	0,00	0,00	867.797,00	906.847,86	79.859,02
1.7.1.8.03.4.0.00.00.	Promoção da Assistência Farmacêutica e		0,00	0,00	0,00	867.797,00	906.847,86	79.859,02
1.7.1.8.03.4.0.00.00.	Transf. Fundo a Fundo Rec. SUS do Gov.	0214	0,00	0,00	0,00	867.797,00	906.847,86	947.656,02
1.7.1.8.03.5.0.00.00.	Transferência de Recursos do SUS - Gestão do		0,00	0,00	0,00	40.000,00	41.800,00	3.681,00
1.7.1.8.03.5.0.00.00.	Implementação da Segurança Alimentar e		0,00	0,00	0,00	40.000,00	41.800,00	3.681,00
1.7.1.8.03.5.0.00.00.	Transf. Fundo a Fundo Rec. SUS do Gov.	0214	0,00	0,00	0,00	40.000,00	41.800,00	43.681,00
1.7.1.8.04.0.0.00.00.	Transferências de Recursos do Fundo Nacional de		0,00	0,00	2.778.800,00	0,00	0,00	2.778.800,00
1.7.1.8.04.1.0.00.00.	Transferências de Recursos do Fundo Nacional de		0,00	0,00	2.778.800,00	0,00	0,00	2.778.800,00
1.7.1.8.04.1.1.00.00.	Transferências de Recursos do Fundo Nacional d		0,00	0,00	2.778.800,00	0,00	0,00	2.778.800,00
1.7.1.8.04.1.1.00.00.	Piso Básico Fixo - PBF		0,00	0,00	576.000,00	0,00	0,00	576.000,00
1.7.1.8.04.1.1.00.00.	Transf. de Rec. do Fundo Nac. Assist.	0129	0,00	0,00	0,00	576.000,00	601.920,00	629.006,40
1.7.1.8.04.1.1.00.00.	Piso Básico Variável - SCFV		0,00	0,00	494.400,00	0,00	0,00	494.400,00
1.7.1.8.04.1.1.00.00.	Transf. de Rec. do Fundo Nac. Assist.	0129	0,00	0,00	0,00	494.400,00	516.648,00	539.897,16
1.7.1.8.04.1.1.00.00.	Piso Básico Variável III - Equipe Volante		0,00	0,00	216.000,00	0,00	0,00	216.000,00
1.7.1.8.04.1.1.00.00.	Transf. de Rec. do Fundo Nac. Assist.	0129	0,00	0,00	0,00	216.000,00	225.720,00	235.877,40
1.7.1.8.04.1.1.00.00.	BPC na Escola		0,00	0,00	5.000,00	0,00	0,00	5.000,00
1.7.1.8.04.1.1.00.00.	Transf. de Rec. do Fundo Nac. Assist.	0129	0,00	0,00	0,00	5.000,00	5.225,00	5.460,12
1.7.1.8.04.1.1.00.00.	Piso Fixo Média Complexidade - PAEFI		0,00	0,00	123.600,00	0,00	0,00	123.600,00
1.7.1.8.04.1.1.00.00.	Transf. de Rec. do Fundo Nac. Assist.	0129	0,00	0,00	0,00	123.600,00	129.162,00	134.974,29
1.7.1.8.04.1.1.00.00.	Piso Fixo Média Complexidade - MSE		0,00	0,00	52.800,00	0,00	0,00	52.800,00
1.7.1.8.04.1.1.00.00.	Transf. de Rec. do Fundo Nac. Assist.	0129	0,00	0,00	0,00	52.800,00	55.176,00	57.658,92
1.7.1.8.04.1.1.00.00.	Piso Fixo Média Complexidade - Pop. de Rua		0,00	0,00	156.000,00	0,00	0,00	156.000,00
1.7.1.8.04.1.1.00.00.	Transf. de Rec. do Fundo Nac. Assist.	0129	0,00	0,00	0,00	156.000,00	163.020,00	170.355,90
1.7.1.8.04.1.1.00.00.	Piso de Alta Complexidade I		0,00	0,00	238.200,00	0,00	0,00	238.200,00
1.7.1.8.04.1.1.00.00.	Transf. de Rec. do Fundo Nac. Assist.	0129	0,00	0,00	0,00	238.200,00	248.919,00	260.120,36
1.7.1.8.04.1.1.00.00.	Índice de Gestão Descentralizada - IGD SUA		0,00	0,00	80.000,00	0,00	0,00	80.000,00
1.7.1.8.04.1.1.00.00.	Transf. de Rec. do Fundo Nac. Assist.	0129	0,00	0,00	0,00	80.000,00	83.600,00	87.362,00



# PREFEITURA MUNICIPAL DE BARREIRAS

AV. CLERISTON ANDRADE, 229

CENTRO

BARREIRAS - BA

C.N.P.J.: 13.654.405/0001-95

## Anexo XII, da Lei Orçamentária Anual - Orçamento 2019

### Demonstrativo da Evolução da Receita nos últimos 3 anos e sua projeção para os dois anos seguintes

Demonstrativo da Evolução da Receita nos últimos 3 anos e sua

Código	Descrição	Fonte	Realizado	Realizado	Orçado	Orçado	Projeção	
			2016	2017	2018	2019	2020	2021
1.7.1.8.04.1.1.00.00.	Índice de Gestão Descentralizada - Bolsa		0,00	0,00	450.000,00	0,00	0,00	450.000,00
1.7.1.8.04.1.1.00.00.	Transf. de Rec. do Fundo Nac. Assist.	0129	0,00	0,00	0,00	450.000,00	470.250,00	491.411,25
1.7.1.8.04.1.1.00.00.	ACESSUAS - Trabalho		0,00	0,00	67.200,00	0,00	0,00	67.200,00
1.7.1.8.04.1.1.00.00.	Transf. de Rec. do Fundo Nac. Assist.	0129	0,00	0,00	0,00	67.200,00	70.224,00	73.384,08
1.7.1.8.04.1.1.00.00.	Ações Estratégicas - PETI		0,00	0,00	99.600,00	0,00	0,00	99.600,00
1.7.1.8.04.1.1.00.00.	Transf. de Rec. do Fundo Nac. Assist.	0129	0,00	0,00	0,00	99.600,00	104.082,00	108.765,69
1.7.1.8.04.1.1.00.00.	PAC I Rede Abrigo		0,00	0,00	10.000,00	0,00	0,00	10.000,00
1.7.1.8.04.1.1.00.00.	Transf. de Rec. do Fundo Nac. Assist.	0129	0,00	0,00	0,00	10.000,00	10.450,00	10.920,25
1.7.1.8.04.1.1.00.00.	PAC II Rede Abrigo		0,00	0,00	10.000,00	0,00	0,00	10.000,00
1.7.1.8.04.1.1.00.00.	Transf. de Rec. do Fundo Nac. Assist.	0129	0,00	0,00	0,00	10.000,00	10.450,00	10.920,25
1.7.1.8.04.1.1.00.00.	Prog. Primeira Infância no SUAS		0,00	0,00	200.000,00	0,00	0,00	200.000,00
1.7.1.8.04.1.1.00.00.	Transf. de Rec. do Fundo Nac. Assist.	0129	0,00	0,00	0,00	200.000,00	209.000,00	218.405,00
1.7.1.8.05.0.0.00.00.	Transferências de Recursos do Fundo Nacional do		0,00	0,00	5.548.852,86	6.643.631,00	6.942.594,40	6.160.233,00
1.7.1.8.05.1.0.00.00.	Transferências do Salário-Educação		0,00	0,00	2.850.400,00	3.125.000,00	3.265.625,00	3.137.978,12
1.7.1.8.05.1.1.00.00.	Transferências do Salário-Educação - Principal		0,00	0,00	2.850.400,00	3.125.000,00	3.265.625,00	3.137.978,12
1.7.1.8.05.1.1.00.00.	Transferências da Quota do Salário-Educação		0,00	0,00	2.850.400,00	3.125.000,00	3.265.625,00	3.137.978,12
1.7.1.8.05.1.1.00.00.	Contr. ao Prog. Ens. Fundamental -Salário	0104	0,00	0,00	0,00	2.850.400,00	2.978.668,00	3.112.708,06
1.7.1.8.05.1.1.00.00.	Contr. ao Prog. Ens. Fundamental -Salário	0104	0,00	0,00	0,00	3.125.000,00	3.265.625,00	3.412.578,12
1.7.1.8.05.2.0.00.00.	Transferências Diretas do FNDE referentes ao		0,00	0,00	35.000,00	36.029,00	37.650,30	38.315,57
1.7.1.8.05.2.1.00.00.	Transferências Diretas do FNDE referentes ao		0,00	0,00	35.000,00	36.029,00	37.650,30	38.315,57
1.7.1.8.05.2.1.00.00.	Transf. Diretas do FNDE Ref. ao Programa		0,00	0,00	35.000,00	36.029,00	37.650,30	38.315,57
1.7.1.8.05.2.1.00.00.	Transf. do Fundo Nac. de Desen. da	0115	0,00	0,00	0,00	35.000,00	36.575,00	38.220,88
1.7.1.8.05.2.1.00.00.	Transf. do Fundo Nac. de Desen. da	0115	0,00	0,00	0,00	36.029,00	37.650,30	39.344,57
1.7.1.8.05.3.0.00.00.	Transferências Diretas do FNDE referentes ao		0,00	0,00	2.198.236,40	2.262.864,00	2.364.692,88	2.406.476,46
1.7.1.8.05.3.1.00.00.	Transferências Diretas do FNDE referentes ao		0,00	0,00	2.198.236,40	2.262.864,00	2.364.692,88	2.406.476,46
1.7.1.8.05.3.1.00.00.	PNAE - Creche		0,00	0,00	191.530,00	197.161,00	206.033,24	209.673,74



# PREFEITURA MUNICIPAL DE BARREIRAS

AV. CLERISTON ANDRADE, 229

CENTRO

BARREIRAS - BA

C.N.P.J.: 13.654.405/0001-95

## Anexo XII, da Lei Orçamentária Anual - Orçamento 2019

### Demonstrativo da Evolução da Receita nos últimos 3 anos e sua projeção para os dois anos seguintes

Demonstrativo da Evolução da Receita nos últimos 3 anos e sua

Código	Descrição	Fonte	Realizado	Realizado	Orçado	Orçado	Projeção	
			2016	2017	2018	2019	2020	2021
1.7.1.8.05.3.1.00.00.	Transf. do Fundo Nac. de Desen. da	0115	0,00	0,00	0,00	191.530,00	200.148,85	209.155,55
1.7.1.8.05.3.1.00.00.	Transf. do Fundo Nac. de Desen. da	0115	0,00	0,00	0,00	197.161,00	206.033,24	215.304,74
1.7.1.8.05.3.1.00.00.	PNAE - Pré Escola		0,00	0,00	290.490,00	299.030,00	312.486,35	318.008,24
1.7.1.8.05.3.1.00.00.	Transf. do Fundo Nac. de Desen. da	0115	0,00	0,00	0,00	290.490,00	303.562,05	317.222,34
1.7.1.8.05.3.1.00.00.	Transf. do Fundo Nac. de Desen. da	0115	0,00	0,00	0,00	299.030,00	312.486,35	326.548,24
1.7.1.8.05.3.1.00.00.	PNAE - EJA		0,00	0,00	96.000,00	98.822,00	103.268,99	105.094,09
1.7.1.8.05.3.1.00.00.	Transf. do Fundo Nac. de Desen. da	0115	0,00	0,00	0,00	96.000,00	100.320,00	104.834,40
1.7.1.8.05.3.1.00.00.	Transf. do Fundo Nac. de Desen. da	0115	0,00	0,00	0,00	98.822,00	103.268,99	107.916,09
1.7.1.8.05.3.1.00.00.	PNAE - Ensino Fundamental		0,00	0,00	1.358.558,00	1.398.500,00	1.461.432,50	1.487.254,96
1.7.1.8.05.3.1.00.00.	Transf. do Fundo Nac. de Desen. da	0115	0,00	0,00	0,00	1.358.558,00	1.419.693,11	1.483.579,30
1.7.1.8.05.3.1.00.00.	Transf. do Fundo Nac. de Desen. da	0115	0,00	0,00	0,00	1.398.500,00	1.461.432,50	1.527.196,96
1.7.1.8.05.3.1.00.00.	PNAE - AEE		0,00	0,00	48.590,40	50.019,00	52.269,86	53.193,40
1.7.1.8.05.3.1.00.00.	Transf. do Fundo Nac. de Desen. da	0115	0,00	0,00	0,00	48.590,40	50.776,97	53.061,93
1.7.1.8.05.3.1.00.00.	Transf. do Fundo Nac. de Desen. da	0115	0,00	0,00	0,00	50.019,00	52.269,86	54.622,00
1.7.1.8.05.3.1.00.00.	PNAE - Quilombola		0,00	0,00	30.000,00	30.882,00	32.271,69	32.841,92
1.7.1.8.05.3.1.00.00.	Transf. do Fundo Nac. de Desen. da	0115	0,00	0,00	0,00	30.000,00	31.350,00	32.760,75
1.7.1.8.05.3.1.00.00.	Transf. do Fundo Nac. de Desen. da	0115	0,00	0,00	0,00	30.882,00	32.271,69	33.723,92
1.7.1.8.05.3.1.00.00.	PNAE - Mais Educação Fundamental		0,00	0,00	178.068,00	183.303,00	191.551,64	194.936,46
1.7.1.8.05.3.1.00.00.	Transf. do Fundo Nac. de Desen. da	0115	0,00	0,00	0,00	178.068,00	186.081,06	194.454,71
1.7.1.8.05.3.1.00.00.	Transf. do Fundo Nac. de Desen. da	0115	0,00	0,00	0,00	183.303,00	191.551,64	200.171,46
1.7.1.8.05.3.1.00.00.	PNAE - Mais Educação Quilombola		0,00	0,00	5.000,00	5.147,00	5.378,62	5.473,65
1.7.1.8.05.3.1.00.00.	Transf. do Fundo Nac. de Desen. da	0115	0,00	0,00	0,00	5.000,00	5.225,00	5.460,12
1.7.1.8.05.3.1.00.00.	Transf. do Fundo Nac. de Desen. da	0115	0,00	0,00	0,00	5.147,00	5.378,62	5.620,65
1.7.1.8.05.4.0.00.00.	Transferências Diretas do FNDE referentes ao		0,00	0,00	465.216,46	511.738,00	534.766,21	512.309,15
1.7.1.8.05.4.1.00.00.	Transferências Diretas do FNDE referentes ao		0,00	0,00	465.216,46	511.738,00	534.766,21	512.309,15
1.7.1.8.05.4.1.00.00.	PNATE - Fundamental		0,00	0,00	248.796,48	273.676,00	285.991,42	273.981,51



# PREFEITURA MUNICIPAL DE BARREIRAS

AV. CLERISTON ANDRADE, 229

CENTRO

BARREIRAS - BA

C.N.P.J.: 13.654.405/0001-95

## Anexo XII, da Lei Orçamentária Anual - Orçamento 2019

### Demonstrativo da Evolução da Receita nos últimos 3 anos e sua projeção para os dois anos seguintes

Demonstrativo da Evolução da Receita nos últimos 3 anos e sua

Código	Descrição	Fonte	Realizado	Realizado	Orçado	Orçado	Projeção	
			2016	2017	2018	2019	2020	2021
1.7.1.8.05.4.1.00.00.	Transf. do Fundo Nac. de Desen. da	0115	0,00	0,00	0,00	248.796,48	259.992,32	271.691,98
1.7.1.8.05.4.1.00.00.	Transf. do Fundo Nac. de Desen. da	0115	0,00	0,00	0,00	273.676,00	285.991,42	298.861,03
1.7.1.8.05.4.1.00.00.	PNATE - Infantil		0,00	0,00	26.836,08	29.520,00	30.848,40	29.552,66
1.7.1.8.05.4.1.00.00.	Transf. do Fundo Nac. de Desen. da	0115	0,00	0,00	0,00	26.836,08	28.043,70	29.305,67
1.7.1.8.05.4.1.00.00.	Transf. do Fundo Nac. de Desen. da	0115	0,00	0,00	0,00	29.520,00	30.848,40	32.236,58
1.7.1.8.05.4.1.00.00.	PNATE - Médio		0,00	0,00	189.583,90	208.542,00	217.926,39	208.774,98
1.7.1.8.05.4.1.00.00.	Transf. do Fundo Nac. de Desen. da	0115	0,00	0,00	0,00	189.583,90	198.115,18	207.030,36
1.7.1.8.05.4.1.00.00.	Transf. do Fundo Nac. de Desen. da	0115	0,00	0,00	0,00	208.542,00	217.926,39	227.733,08
1.7.1.8.05.5.1.00.00.	Outras transferência do FNDE		0,00	0,00	0,00	708.000,00	739.860,00	65.153,70
1.7.1.8.05.5.1.00.00.	Outras transferência do FNDE		0,00	0,00	0,00	708.000,00	739.860,00	65.153,70
1.7.1.8.05.5.1.00.00.	Transf. do Fundo Nac. de Desen. da	0115	0,00	0,00	0,00	708.000,00	739.860,00	773.153,70
1.7.1.8.06.0.0.00.00.	Transferência Financeira do ICMS - Desoneração -		0,00	0,00	260.000,00	286.000,00	298.870,00	286.319,15
1.7.1.8.06.1.0.00.00.	Transferência Financeira do ICMS - Desoneração -		0,00	0,00	260.000,00	286.000,00	298.870,00	286.319,15
1.7.1.8.06.1.1.00.00.	Transferência Financeira do ICMS - Desoneraçã		0,00	0,00	260.000,00	286.000,00	298.870,00	286.319,15
1.7.1.8.06.1.1.00.00.	Transf. Fin. do ICMS - Desoneração - L.C. Nº		0,00	0,00	260.000,00	286.000,00	298.870,00	286.319,15
1.7.1.8.06.1.1.00.00.	Rec. de Impostos e Transf. de Impostos	6102	0,00	0,00	0,00	39.000,00	261.755,00	42.588,98
1.7.1.8.06.1.1.00.00.	Rec. de Impostos e Transf. de Impostos	6102	0,00	0,00	0,00	45.760,00	288.059,20	49.971,06
1.7.1.8.06.1.1.00.00.	Rec.de Impostos e Transf. de Impostos	7101	0,00	0,00	0,00	13.000,00	260.585,00	14.196,32
1.7.1.8.06.1.1.00.00.	Rec.de Impostos e Transf. de Impostos	7101	0,00	0,00	0,00	17.160,00	286.772,20	18.739,15
1.7.1.8.06.1.1.00.00.	Recursos Ordinários	0100	0,00	0,00	0,00	208.000,00	269.360,00	227.141,20
1.7.1.8.06.1.1.00.00.	Recursos Ordinários	0100	0,00	0,00	0,00	223.080,00	296.038,60	243.608,94
1.7.1.8.09.0.1.00.00.	Transferências de Recursos da Complementação		0,00	0,00	22.500.000,00	23.323.861,00	24.373.434,74	24.646.378,31
1.7.1.8.09.0.1.10.00.	Transferências de Recursos da Complementaçã		0,00	0,00	22.500.000,00	23.323.861,00	24.373.434,74	24.646.378,31
1.7.1.8.09.0.1.10.00.	Transferências FUNDEB (Aplic. do 40%)	0119	0,00	0,00	0,00	5.118.750,00	22.730.343,75	5.589.802,97
1.7.1.8.09.0.1.10.00.	Transferências FUNDEB (Aplic. do 40%)	0119	0,00	0,00	0,00	5.131.249,42	23.554.767,22	5.603.452,65
1.7.1.8.09.0.1.10.00.	Transferências FUNDEB (Aplic. do 60%)	0118	0,00	0,00	0,00	17.381.250,00	23.282.156,25	18.980.759,53
1.7.1.8.09.0.1.10.00.	Transferências FUNDEB (Aplic. do 60%)	0118	0,00	0,00	0,00	18.192.611,58	24.142.528,52	19.866.786,66





# PREFEITURA MUNICIPAL DE BARREIRAS

AV. CLERISTON ANDRADE, 229

CENTRO

BARREIRAS - BA

C.N.P.J.: 13.654.405/0001-95

## Anexo XII, da Lei Orçamentária Anual - Orçamento 2019

### Demonstrativo da Evolução da Receita nos últimos 3 anos e sua projeção para os dois anos seguintes

Demonstrativo da Evolução da Receita nos últimos 3 anos e sua

Código	Descrição	Fonte	Realizado	Realizado	Orçado	Orçado	Projeção	
			2016	2017	2018	2019	2020	2021
1.7.1.8.12.0.0.00.00.	Transferências de Recursos do Fundo Nacional de		0,00	0,00	0,00	3.600.235,00	3.762.245,58	331.311,63
1.7.1.8.12.1.0.00.00.	Transferências de Recursos do Fundo Nacional de		0,00	0,00	0,00	3.600.235,00	3.762.245,58	331.311,63
1.7.1.8.12.1.0.01.00.	Transf de Recursos-FNAS - Programas		0,00	0,00	0,00	3.600.235,00	3.762.245,58	331.311,63
1.7.1.8.12.1.0.01.00.	ACESSUAS Trabalho		0,00	0,00	0,00	200.000,00	209.000,00	18.405,00
1.7.1.8.12.1.0.01.00.	Transf. de Rec. do Fundo Nac. Assist.	0129	0,00	0,00	0,00	200.000,00	209.000,00	218.405,00
1.7.1.8.12.1.0.01.01.	COMPONENTE - PROGRAMA PRIMEIRA		0,00	0,00	0,00	883.400,00	923.153,00	81.294,88
1.7.1.8.12.1.0.01.01.	Bloco da Proteção Social Especial de Média		0,00	0,00	0,00	883.400,00	923.153,00	81.294,88
1.7.1.8.12.1.0.01.01.	Piso Fixo de Média Complexidade - PAEFI		0,00	0,00	0,00	123.600,00	129.162,00	11.374,29
1.7.1.8.12.1.0.01.01.	Transf. de Rec. do Fundo Nac. Assist.	0129	0,00	0,00	0,00	123.600,00	129.162,00	134.974,29
1.7.1.8.12.1.0.01.01.	Piso Fixo Fixo de Média Complexidade - MSE		0,00	0,00	0,00	52.800,00	55.176,00	4.858,92
1.7.1.8.12.1.0.01.01.	Transf. de Rec. do Fundo Nac. Assist.	0129	0,00	0,00	0,00	52.800,00	55.176,00	57.658,92
1.7.1.8.12.1.0.01.01.	Piso Fixo de Média Complexidade - Centro		0,00	0,00	0,00	156.000,00	163.020,00	14.355,90
1.7.1.8.12.1.0.01.01.	Transf. de Rec. do Fundo Nac. Assist.	0129	0,00	0,00	0,00	156.000,00	163.020,00	170.355,90
1.7.1.8.12.1.0.01.01.	Piso de Alta Complexidade I - Criança e		0,00	0,00	0,00	50.000,00	52.250,00	4.601,25
1.7.1.8.12.1.0.01.01.	Transf. de Rec. do Fundo Nac. Assist.	0129	0,00	0,00	0,00	50.000,00	52.250,00	54.601,25
1.7.1.8.12.1.0.01.01.	Piso de Alta Complexidade II - POP de Rua -		0,00	0,00	0,00	39.000,00	40.755,00	3.588,98
1.7.1.8.12.1.0.01.01.	Transf. de Rec. do Fundo Nac. Assist.	0129	0,00	0,00	0,00	39.000,00	40.755,00	42.588,98
1.7.1.8.12.1.0.01.01.	Piso de Alta Complexidade I		0,00	0,00	0,00	27.000,00	28.215,00	2.484,68
1.7.1.8.12.1.0.01.01.	Transf. de Rec. do Fundo Nac. Assist.	0129	0,00	0,00	0,00	27.000,00	28.215,00	29.484,68
1.7.1.8.12.1.0.01.01.	Apoio Financeiro da Proteção Social Especial		0,00	0,00	0,00	435.000,00	454.575,00	40.030,88
1.7.1.8.12.1.0.01.01.	Transf. de Rec. do Fundo Nac. Assist.	0129	0,00	0,00	0,00	435.000,00	454.575,00	475.030,88
1.7.1.8.12.1.0.01.02.	BPC NA ESCOLA - QUESTIONARIO A SER		0,00	0,00	0,00	1.850.000,00	1.933.250,00	170.246,25
1.7.1.8.12.1.0.01.02.	Bloco da Proteção Social Básica		0,00	0,00	0,00	1.850.000,00	1.933.250,00	170.246,25
1.7.1.8.12.1.0.01.02.	Serviço de Convivência e Fortalecimento de		0,00	0,00	0,00	558.000,00	583.110,00	51.349,95
1.7.1.8.12.1.0.01.02.	Transf. de Rec. do Fundo Nac. Assist.	0129	0,00	0,00	0,00	558.000,00	583.110,00	609.349,95
1.7.1.8.12.1.0.01.02.	Piso Variável III - Equipe Volante		0,00	0,00	0,00	216.000,00	225.720,00	19.877,40
1.7.1.8.12.1.0.01.02.	Transf. de Rec. do Fundo Nac. Assist.	0129	0,00	0,00	0,00	216.000,00	225.720,00	235.877,40



# PREFEITURA MUNICIPAL DE BARREIRAS

AV. CLERISTON ANDRADE, 229

CENTRO

BARREIRAS - BA

C.N.P.J.: 13.654.405/0001-95

## Anexo XII, da Lei Orçamentária Anual - Orçamento 2019

### Demonstrativo da Evolução da Receita nos últimos 3 anos e sua projeção para os dois anos seguintes

Demonstrativo da Evolução da Receita nos últimos 3 anos e sua

Código	Descrição	Fonte	Realizado	Realizado	Orçado	Orçado	Projeção	
			2016	2017	2018	2019	2020	2021
1.7.1.8.12.1.0.01.02.	Piso Básico Fixo - CRAS		0,00	0,00	0,00	576.000,00	601.920,00	53.006,40
1.7.1.8.12.1.0.01.02.	Transf. de Rec. do Fundo Nac. Assist.	0129	0,00	0,00	0,00	576.000,00	601.920,00	629.006,40
1.7.1.8.12.1.0.01.02.	Apoio Financeiro ao Bloco da Proteção Social		0,00	0,00	0,00	500.000,00	522.500,00	46.012,50
1.7.1.8.12.1.0.01.02.	Transf. de Rec. do Fundo Nac. Assist.	0129	0,00	0,00	0,00	500.000,00	522.500,00	546.012,50
1.7.1.8.12.1.0.01.03.	AEPETI - ACOES ESTRATEGICAS DO PROG		0,00	0,00	0,00	83.000,00	86.735,00	7.638,08
1.7.1.8.12.1.0.01.03.	Bloco da Gestão do SUAS		0,00	0,00	0,00	83.000,00	86.735,00	7.638,08
1.7.1.8.12.1.0.01.03.	Índice de Gestão Descentralizada do SUAS		0,00	0,00	0,00	83.000,00	86.735,00	7.638,08
1.7.1.8.12.1.0.01.03.	Transf. de Rec. do Fundo Nac. Assist.	0129	0,00	0,00	0,00	83.000,00	86.735,00	90.638,08
1.7.1.8.12.1.0.01.04.	Bloco da Gestão do Programa Bolsa Família e		0,00	0,00	0,00	476.035,00	497.456,58	43.807,12
1.7.1.8.12.1.0.01.04.	Índice de Gestão Descentralizada - IGDBF		0,00	0,00	0,00	476.035,00	497.456,58	43.807,12
1.7.1.8.12.1.0.01.04.	Transf. de Rec. do Fundo Nac. Assist.	0129	0,00	0,00	0,00	476.035,00	497.456,58	519.842,12
1.7.1.8.12.1.0.01.05.	PROGRAMA DA PRIMEIRA INFÂNCIA NO		0,00	0,00	0,00	100.000,00	104.500,00	9.202,50
1.7.1.8.12.1.0.01.05.	Transf. de Rec. do Fundo Nac. Assist.	0129	0,00	0,00	0,00	100.000,00	104.500,00	109.202,50
1.7.1.8.12.1.0.01.06.	Outras Transferências do FNAS		0,00	0,00	0,00	7.800,00	8.151,00	717,80
1.7.1.8.12.1.0.01.06.	Transf. de Rec. do Fundo Nac. Assist.	0129	0,00	0,00	0,00	7.800,00	8.151,00	8.517,80
1.7.1.8.99.0.0.00.00.	Outras Transferências da União		0,00	0,00	600.988,44	485.427,00	507.271,22	645.659,86
1.7.1.8.99.1.0.00.00.	Outras Transferências da União		0,00	0,00	600.988,44	485.427,00	507.271,22	645.659,86
1.7.1.8.99.1.1.00.00.	Outras Transferências da União - Principal		0,00	0,00	600.988,44	485.427,00	507.271,22	645.659,86
1.7.1.8.99.1.1.00.00.	Comp. Financ. Esforço Exportador - FEX		0,00	0,00	450.000,00	330.000,00	344.850,00	480.368,25
1.7.1.8.99.1.1.00.00.	Recursos Ordinários	0100	0,00	0,00	0,00	330.000,00	344.850,00	360.368,25
1.7.1.8.99.1.1.00.00.	Recursos Ordinários	0100	0,00	0,00	0,00	450.000,00	470.250,00	491.411,25
1.7.1.8.99.1.1.00.00.	Apoio Financeiro aos Municípios - AFM		0,00	0,00	100.000,00	102.940,00	107.572,30	109.473,05
1.7.1.8.99.1.1.00.00.	Rec. de Impostos e Transf. de Impostos	6102	0,00	0,00	0,00	0,00	100.000,00	0,00
1.7.1.8.99.1.1.00.00.	Recursos Ordinários	0100	0,00	0,00	0,00	100.000,00	104.500,00	109.202,50
1.7.1.8.99.1.1.00.00.	Recursos Ordinários	0100	0,00	0,00	0,00	102.940,00	107.572,30	112.413,05
1.7.1.8.99.1.1.00.00.	Demais Transferências da União		0,00	0,00	50.988,44	52.487,00	54.848,92	55.818,56



# PREFEITURA MUNICIPAL DE BARREIRAS

AV. CLERISTON ANDRADE, 229

CENTRO

BARREIRAS - BA

C.N.P.J.: 13.654.405/0001-95

## Anexo XII, da Lei Orçamentária Anual - Orçamento 2019

### Demonstrativo da Evolução da Receita nos últimos 3 anos e sua projeção para os dois anos seguintes

Demonstrativo da Evolução da Receita nos últimos 3 anos e sua

Código	Descrição	Fonte	Realizado	Realizado	Orçado	Orçado	Projeção	
			2016	2017	2018	2019	2020	2021
1.7.1.8.99.1.1.00.00.	Recursos Ordinários	0100	0,00	0,00	0,00	50.988,44	53.282,92	55.680,65
1.7.1.8.99.1.1.00.00.	Recursos Ordinários	0100	0,00	0,00	0,00	52.487,00	54.848,92	57.317,12
1.7.2.0.00.0.0.00.00.	Transferências dos Estados e do Distrito Federal e de		0,00	0,00	76.151.738,70	86.860.404,00	90.769.122,18	84.145.067,38
1.7.2.8.00.0.0.00.00.	Transferências dos Estados - Específica E/M		0,00	0,00	76.151.738,70	86.860.404,00	90.769.122,18	84.145.067,38
1.7.2.8.01.0.0.00.00.	Participação na Receita dos Estados		0,00	0,00	73.320.400,00	84.130.437,00	87.916.306,66	81.062.503,46
1.7.2.8.01.1.0.00.00.	Cota-Parte do ICMS		0,00	0,00	60.500.400,00	70.017.322,00	73.168.101,49	66.943.744,06
1.7.2.8.01.1.1.00.00.	Cota-Parte do ICMS - Principal		0,00	0,00	60.500.400,00	70.017.322,00	73.168.101,49	66.943.744,06
1.7.2.8.01.1.1.00.00.	Rec. de Impostos e Transf. de Impostos Saúde	6102	0,00	0,00	0,00	9.075.060,00	60.908.777,70	9.910.192,40
1.7.2.8.01.1.1.00.00.	Rec. de Impostos e Transf. de Impostos Saúde	6102	0,00	0,00	0,00	11.202.771,52	70.521.446,72	12.233.706,57
1.7.2.8.01.1.1.00.00.	Rec.de Impostos e Transf. de Impostos Educaçã	7101	0,00	0,00	0,00	3.025.020,00	60.636.525,90	3.303.397,47
1.7.2.8.01.1.1.00.00.	Rec.de Impostos e Transf. de Impostos Educaçã	7101	0,00	0,00	0,00	4.201.039,32	70.206.368,77	4.587.639,96
1.7.2.8.01.1.1.00.00.	Recursos Ordinários	0100	0,00	0,00	0,00	48.400.320,00	62.678.414,40	52.854.359,45
1.7.2.8.01.1.1.00.00.	Recursos Ordinários	0100	0,00	0,00	0,00	54.613.511,16	72.474.930,00	59.639.319,52
1.7.2.8.01.2.0.00.00.	Cota-Parte do IPVA		0,00	0,00	11.850.000,00	13.035.000,00	13.621.575,00	13.049.545,88
1.7.2.8.01.2.1.00.00.	Cota-Parte do IPVA - Principal		0,00	0,00	11.850.000,00	13.035.000,00	13.621.575,00	13.049.545,88
1.7.2.8.01.2.1.00.00.	Rec. de Impostos e Transf. de Impostos Saúde	6102	0,00	0,00	0,00	1.777.500,00	11.929.987,50	1.941.074,44
1.7.2.8.01.2.1.00.00.	Rec. de Impostos e Transf. de Impostos Saúde	6102	0,00	0,00	0,00	2.085.600,00	13.128.852,00	2.277.527,34
1.7.2.8.01.2.1.00.00.	Rec.de Impostos e Transf. de Impostos Educaçã	7101	0,00	0,00	0,00	592.500,00	11.876.662,50	647.024,81
1.7.2.8.01.2.1.00.00.	Rec.de Impostos e Transf. de Impostos Educaçã	7101	0,00	0,00	0,00	782.100,00	13.070.194,50	854.072,75
1.7.2.8.01.2.1.00.00.	Recursos Ordinários	0100	0,00	0,00	0,00	9.480.000,00	12.276.600,00	10.352.397,00
1.7.2.8.01.2.1.00.00.	Recursos Ordinários	0100	0,00	0,00	0,00	10.167.300,00	13.492.528,50	11.102.945,78
1.7.2.8.01.3.0.00.00.	Cota-Parte do IPI - Municípios		0,00	0,00	720.000,00	741.168,00	774.520,56	788.205,99
1.7.2.8.01.3.1.00.00.	Cota-Parte do IPI - Municípios - Principal		0,00	0,00	720.000,00	741.168,00	774.520,56	788.205,99



# PREFEITURA MUNICIPAL DE BARREIRAS

AV. CLERISTON ANDRADE, 229

CENTRO

BARREIRAS - BA

C.N.P.J.: 13.654.405/0001-95

## Anexo XII, da Lei Orçamentária Anual - Orçamento 2019

### Demonstrativo da Evolução da Receita nos últimos 3 anos e sua projeção para os dois anos seguintes

Demonstrativo da Evolução da Receita nos últimos 3 anos e sua

Código	Descrição	Fonte	Realizado	Realizado	Orçado	Orçado	Projeção	
			2016	2017	2018	2019	2020	2021
1.7.2.8.01.3.1.00.00.	Rec. de Impostos e Transf. de Impostos Saúde	6102	0,00	0,00	0,00	108.000,00	724.860,00	117.938,70
1.7.2.8.01.3.1.00.00.	Rec. de Impostos e Transf. de Impostos Saúde	6102	0,00	0,00	0,00	118.586,88	746.504,41	129.499,84
1.7.2.8.01.3.1.00.00.	Rec.de Impostos e Transf. de Impostos Educaçã	7101	0,00	0,00	0,00	36.000,00	721.620,00	39.312,90
1.7.2.8.01.3.1.00.00.	Rec.de Impostos e Transf. de Impostos Educaçã	7101	0,00	0,00	0,00	44.470,08	743.169,15	48.562,44
1.7.2.8.01.3.1.00.00.	Recursos Ordinários	0100	0,00	0,00	0,00	576.000,00	745.920,00	629.006,40
1.7.2.8.01.3.1.00.00.	Recursos Ordinários	0100	0,00	0,00	0,00	578.111,04	767.183,00	631.311,71
1.7.2.8.01.4.0.00.00.	Cota-Parte da Contribuição de Intervenção no		0,00	0,00	250.000,00	336.947,00	352.109,62	281.007,55
1.7.2.8.01.4.1.00.00.	Cota-Parte da Contribuição de Intervenção no		0,00	0,00	250.000,00	336.947,00	352.109,62	281.007,55
1.7.2.8.01.4.1.00.00.	Contribuição de Inter. do Domínio Econômico -	0116	0,00	0,00	0,00	250.000,00	261.250,00	273.006,25
1.7.2.8.01.4.1.00.00.	Contribuição de Inter. do Domínio Econômico -	0116	0,00	0,00	0,00	336.947,00	352.109,62	367.954,55
1.7.2.8.03.0.0.00.00.	Transferência de Recursos do Estado para		0,00	0,00	1.524.338,70	1.499.400,00	1.566.873,00	1.662.320,98
1.7.2.8.03.1.0.00.00.	Transferência de Recursos do Estado para		0,00	0,00	1.524.338,70	1.499.400,00	1.566.873,00	1.662.320,98
1.7.2.8.03.1.1.00.00.	Transferência de Recursos do Estado para		0,00	0,00	1.524.338,70	1.499.400,00	1.566.873,00	1.662.320,98
1.7.2.8.03.1.1.00.00.	SAMU - ESTADO		0,00	0,00	1.107.365,70	432.000,00	451.440,00	1.147.120,50
1.7.2.8.03.1.1.00.00.	Transf. de Recursos do Sistema Único de	0114	0,00	0,00	0,00	1.107.365,70	1.157.197,16	1.209.271,03
1.7.2.8.03.1.1.00.00.	Incentivo Financeiro para Equipe de Atenção		0,00	0,00	1.107.365,70	432.000,00	451.440,00	1.147.120,50
1.7.2.8.03.1.1.00.00.	Transf. de Recursos do Sistema Único de	0114	0,00	0,00	0,00	432.000,00	451.440,00	471.754,80
1.7.2.8.03.1.1.00.00.	PSF - Normal - Prog. Saúde da Família -		0,00	0,00	413.790,00	1.067.400,00	1.115.433,00	512.017,48
1.7.2.8.03.1.1.00.00.	Transf. de Recursos do Sistema Único de	0114	0,00	0,00	0,00	413.790,00	432.410,55	451.869,02
1.7.2.8.03.1.1.00.00.	Funcionamento do Serviço de Assistência		0,00	0,00	413.790,00	1.067.400,00	1.115.433,00	512.017,48
1.7.2.8.03.1.1.00.00.	Transf. de Recursos do Sistema Único de	0114	0,00	0,00	0,00	1.067.400,00	1.115.433,00	1.165.627,48
1.7.2.8.03.1.1.00.00.	Proteção Social de Criança com Microcefalia		0,00	0,00	3.183,00	0,00	0,00	3.183,00
1.7.2.8.03.1.1.00.00.	Transf. de Recursos do Sistema Único de	0114	0,00	0,00	0,00	3.183,00	3.326,24	3.475,92
1.7.2.8.10.0.0.00.00.	Transferência de Convênios dos Estados e do Distri		0,00	0,00	120.000,00	100.000,00	104.500,00	129.202,50
1.7.2.8.10.9.0.00.00.	Outras Transferências de Convênio dos Estados		0,00	0,00	120.000,00	100.000,00	104.500,00	129.202,50
1.7.2.8.10.9.1.00.00.	Outras Transferências de Convênio dos Estados		0,00	0,00	120.000,00	100.000,00	104.500,00	129.202,50
1.7.2.8.10.9.1.00.00.	Convênio para Realização de Eventos Com		0,00	0,00	100.000,00	100.000,00	104.500,00	109.202,50



# PREFEITURA MUNICIPAL DE BARREIRAS

AV. CLERISTON ANDRADE, 229

CENTRO

BARREIRAS - BA

C.N.P.J.: 13.654.405/0001-95

## Anexo XII, da Lei Orçamentária Anual - Orçamento 2019

### Demonstrativo da Evolução da Receita nos últimos 3 anos e sua projeção para os dois anos seguintes

Demonstrativo da Evolução da Receita nos últimos 3 anos e sua

Código	Descrição	Fonte	Realizado	Realizado	Orçado	Orçado	Projeção	
			2016	2017	2018	2019	2020	2021
1.7.2.8.10.9.1.00.00.	Transferências de Convênios do Estado -	8124	0,00	0,00	0,00	100.000,00	104.500,00	109.202,50
1.7.2.8.10.9.1.00.00.	Convênio EBAL		0,00	0,00	20.000,00	0,00	0,00	20.000,00
1.7.2.8.10.9.1.00.00.	Transferências de Convênios do Estado -	8124	0,00	0,00	0,00	20.000,00	20.900,00	21.840,50
1.7.2.8.99.0.0.00.00.	Outras Transferências dos Estados		0,00	0,00	1.187.000,00	1.130.567,00	1.181.442,52	1.291.040,43
1.7.2.8.99.1.0.00.00.	Outras Transferências dos Estados		0,00	0,00	1.187.000,00	1.130.567,00	1.181.442,52	1.291.040,43
1.7.2.8.99.1.1.00.00.	Outras Transferências dos Estados - Principal		0,00	0,00	1.187.000,00	1.130.567,00	1.181.442,52	1.291.040,43
1.7.2.8.99.1.1.00.00.	Cota FIES		0,00	0,00	10.000,00	10.000,00	10.450,00	10.920,25
1.7.2.8.99.1.1.00.00.	Transf. do Fundo de Invest. Econômico Soci	0130	0,00	0,00	0,00	10.000,00	10.450,00	10.920,25
1.7.2.8.99.1.1.00.00.	FCBA - fundo de Cultura da Bahia		0,00	0,00	184.000,00	189.409,00	197.932,40	201.430,36
1.7.2.8.99.1.1.00.00.	Rec. do Fundo de Cultura do Estado da Bahi	0110	0,00	0,00	0,00	184.000,00	192.280,00	200.932,60
1.7.2.8.99.1.1.00.00.	Rec. do Fundo de Cultura do Estado da Bahi	0110	0,00	0,00	0,00	189.409,00	197.932,40	206.839,36
1.7.2.8.99.1.1.00.00.	Prog. Estadual de Trasporte Escolar - PETE /		0,00	0,00	190.000,00	195.586,00	204.387,37	207.998,80
1.7.2.8.99.1.1.00.00.	Transferências de Convênios do Estado -	8122	0,00	0,00	0,00	190.000,00	198.550,00	207.484,75
1.7.2.8.99.1.1.00.00.	Transferências de Convênios do Estado -	8122	0,00	0,00	0,00	195.586,00	204.387,37	213.584,80
1.7.2.8.99.1.1.00.00.	REN - Fundo de Rendimentos		0,00	0,00	50.000,00	51.470,00	53.786,15	54.736,53
1.7.2.8.99.1.1.00.00.	Recursos Ordinários	0100	0,00	0,00	0,00	50.000,00	52.250,00	54.601,25
1.7.2.8.99.1.1.00.00.	Recursos Ordinários	0100	0,00	0,00	0,00	51.470,00	53.786,15	56.206,53
1.7.2.8.99.1.1.00.00.	Piso Básica Variável (Projovem / CRAS / SCF		0,00	0,00	326.000,00	0,00	0,00	326.000,00
1.7.2.8.99.1.1.00.00.	Rec. do Fundo Estadual de Assistência	0128	0,00	0,00	0,00	326.000,00	340.670,00	356.000,15
1.7.2.8.99.1.1.00.00.	Benefícios Eventuais - BE - FEAS		0,00	0,00	12.000,00	0,00	0,00	12.000,00
1.7.2.8.99.1.1.00.00.	Rec. do Fundo Estadual de Assistência	0128	0,00	0,00	0,00	12.000,00	12.540,00	13.104,30
1.7.2.8.99.1.1.00.00.	Piso Fixo Média Complexidade - PAEFI		0,00	0,00	65.000,00	0,00	0,00	65.000,00
1.7.2.8.99.1.1.00.00.	Rec. do Fundo Estadual de Assistência	0128	0,00	0,00	0,00	65.000,00	67.925,00	70.981,62
1.7.2.8.99.1.1.00.00.	Piso Fixo Média Complexidade - Pop. de Rua		0,00	0,00	75.000,00	0,00	0,00	75.000,00
1.7.2.8.99.1.1.00.00.	Rec. do Fundo Estadual de Assistência	0128	0,00	0,00	0,00	75.000,00	78.375,00	81.901,88
1.7.2.8.99.1.1.00.00.	PAC I Rede Abrigo		0,00	0,00	45.000,00	0,00	0,00	45.000,00
1.7.2.8.99.1.1.00.00.	Rec. do Fundo Estadual de Assistência	0128	0,00	0,00	0,00	45.000,00	47.025,00	49.141,12



# PREFEITURA MUNICIPAL DE BARREIRAS

AV. CLERISTON ANDRADE, 229

CENTRO

BARREIRAS - BA

C.N.P.J.: 13.654.405/0001-95

## Anexo XII, da Lei Orçamentária Anual - Orçamento 2019

### Demonstrativo da Evolução da Receita nos últimos 3 anos e sua projeção para os dois anos seguintes

Demonstrativo da Evolução da Receita nos últimos 3 anos e sua

Código	Descrição	Fonte	Realizado	Realizado	Orçado	Orçado	Projeção	
			2016	2017	2018	2019	2020	2021
1.7.2.8.99.1.1.00.00.	PAC II Rede Abrigo		0,00	0,00	30.000,00	0,00	0,00	30.000,00
1.7.2.8.99.1.1.00.00.	Rec. do Fundo Estadual de Assistência	0128	0,00	0,00	0,00	30.000,00	31.350,00	32.760,75
1.7.2.8.99.1.1.00.00.	Prog. de Atenção aos Portadores de		0,00	0,00	20.000,00	0,00	0,00	20.000,00
1.7.2.8.99.1.1.00.00.	Rec. do Fundo Estadual de Assistência	0128	0,00	0,00	0,00	20.000,00	20.900,00	21.840,50
1.7.2.8.99.1.1.00.00.	CREAS - Sentinela		0,00	0,00	20.000,00	0,00	0,00	20.000,00
1.7.2.8.99.1.1.00.00.	Rec. do Fundo Estadual de Assistência	0128	0,00	0,00	0,00	20.000,00	20.900,00	21.840,50
1.7.2.8.99.1.1.00.00.	Piso Básico Fixo - PBF - Estado		0,00	0,00	150.000,00	0,00	0,00	150.000,00
1.7.2.8.99.1.1.00.00.	Rec. do Fundo Estadual de Assistência	0128	0,00	0,00	0,00	150.000,00	156.750,00	163.803,75
1.7.2.8.99.1.1.00.00.	Demais Transferencias do Estado		0,00	0,00	10.000,00	10.294,00	10.757,23	10.947,31
1.7.2.8.99.1.1.00.00.	Recursos Ordinários	0100	0,00	0,00	0,00	10.000,00	10.450,00	10.920,25
1.7.2.8.99.1.1.00.00.	Recursos Ordinários	0100	0,00	0,00	0,00	10.294,00	10.757,23	11.241,31
1.7.2.8.99.1.1.00.01.	Bloco de Benefício Eventual - Estado		0,00	0,00	0,00	8.400,00	8.778,00	773,01
1.7.2.8.99.1.1.00.01.	Benefícios Eventuais - BE - FEAS		0,00	0,00	0,00	8.400,00	8.778,00	773,01
1.7.2.8.99.1.1.00.01.	Rec. do Fundo Estadual de Assistência	0128	0,00	0,00	0,00	8.400,00	8.778,00	9.173,01
1.7.2.8.99.1.1.00.02.	Bloco de Proteção Social Básica - Estado		0,00	0,00	0,00	155.988,00	163.007,46	14.354,80
1.7.2.8.99.1.1.00.02.	CRAS - PAIF		0,00	0,00	0,00	108.000,00	112.860,00	9.938,70
1.7.2.8.99.1.1.00.02.	Rec. do Fundo Estadual de Assistência	0128	0,00	0,00	0,00	108.000,00	112.860,00	117.938,70
1.7.2.8.99.1.1.00.02.	SCFV		0,00	0,00	0,00	47.988,00	50.147,46	4.416,10
1.7.2.8.99.1.1.00.02.	Rec. do Fundo Estadual de Assistência	0128	0,00	0,00	0,00	47.988,00	50.147,46	52.404,10
1.7.2.8.99.1.1.00.03.	Bloco da PSEMC e PSEAC		0,00	0,00	0,00	501.620,00	524.192,90	46.161,58
1.7.2.8.99.1.1.00.03.	CREAS		0,00	0,00	0,00	135.840,00	141.952,80	12.500,68
1.7.2.8.99.1.1.00.03.	Rec. do Fundo Estadual de Assistência	0128	0,00	0,00	0,00	135.840,00	141.952,80	148.340,68
1.7.2.8.99.1.1.00.03.	PTMC - PAEFI		0,00	0,00	0,00	62.780,00	65.605,10	5.777,33
1.7.2.8.99.1.1.00.03.	Rec. do Fundo Estadual de Assistência	0128	0,00	0,00	0,00	62.780,00	65.605,10	68.557,33
1.7.2.8.99.1.1.00.03.	CENTRO POP		0,00	0,00	0,00	156.000,00	163.020,00	14.355,90
1.7.2.8.99.1.1.00.03.	Rec. do Fundo Estadual de Assistência	0128	0,00	0,00	0,00	156.000,00	163.020,00	170.355,90
1.7.2.8.99.1.1.00.03.	PAC I Rede Abrigo		0,00	0,00	0,00	108.000,00	112.860,00	9.938,70



# PREFEITURA MUNICIPAL DE BARREIRAS

AV. CLERISTON ANDRADE, 229

CENTRO

BARREIRAS - BA

C.N.P.J.: 13.654.405/0001-95

## Anexo XII, da Lei Orçamentária Anual - Orçamento 2019

### Demonstrativo da Evolução da Receita nos últimos 3 anos e sua projeção para os dois anos seguintes

Demonstrativo da Evolução da Receita nos últimos 3 anos e sua

Código	Descrição	Fonte	Realizado	Realizado	Orçado	Orçado	Projeção	
			2016	2017	2018	2019	2020	2021
1.7.2.8.99.1.1.00.03.	Rec. do Fundo Estadual de Assistência	0128	0,00	0,00	0,00	108.000,00	112.860,00	117.938,70
1.7.2.8.99.1.1.00.03.	PAC II Rede Abrigo		0,00	0,00	0,00	39.000,00	40.755,00	3.588,98
1.7.2.8.99.1.1.00.03.	Rec. do Fundo Estadual de Assistência	0128	0,00	0,00	0,00	39.000,00	40.755,00	42.588,98
1.7.2.8.99.1.1.00.04.	Outras Transferências do FEAS		0,00	0,00	0,00	7.800,00	8.151,00	717,80
1.7.2.8.99.1.1.00.04.	Repasse FEAS		0,00	0,00	0,00	7.800,00	8.151,00	717,80
1.7.2.8.99.1.1.00.04.	Rec. do Fundo Estadual de Assistência	0128	0,00	0,00	0,00	7.800,00	8.151,00	8.517,80
1.7.5.0.00.0.0.00.00.	Transferências de Outras Instituições Públicas		0,00	0,00	54.500.000,00	61.160.339,00	63.912.554,26	60.128.280,20
1.7.5.8.00.0.0.00.00.	Transferências de Outras Instituições Públicas -		0,00	0,00	54.500.000,00	61.160.339,00	63.912.554,26	60.128.280,20
1.7.5.8.01.0.0.00.00.	Transferências de Recursos do Fundo de		0,00	0,00	54.500.000,00	61.160.339,00	63.912.554,26	60.128.280,20
1.7.5.8.01.1.0.00.00.	Transferências de Recursos do Fundo de		0,00	0,00	54.500.000,00	61.160.339,00	63.912.554,26	60.128.280,20
1.7.5.8.01.1.1.00.00.	Transferências de Recursos do Fundo de		0,00	0,00	54.500.000,00	61.160.339,00	63.912.554,26	60.128.280,20
1.7.5.8.01.1.1.00.00.	Transferências FUNDEB (Aplic. do 40%)	0119	0,00	0,00	0,00	12.458.700,00	55.060.641,50	13.605.211,87
1.7.5.8.01.1.1.00.00.	Transferências FUNDEB (Aplic. do 40%)	0119	0,00	0,00	0,00	13.455.274,58	61.765.826,36	14.693.496,22
1.7.5.8.01.1.1.00.00.	Transferências FUNDEB (Aplic. do 60%)	0118	0,00	0,00	0,00	42.041.300,00	56.391.858,50	45.910.150,63
1.7.5.8.01.1.1.00.00.	Transferências FUNDEB (Aplic. do 60%)	0118	0,00	0,00	0,00	47.705.064,42	63.307.066,90	52.095.122,97
1.9.0.0.00.0.0.00.00.	Outras Receitas Correntes		0,00	0,00	90.790.890,22	831.865,00	869.298,92	90.867.442,60
1.9.1.0.00.0.0.00.00.	Multas Administrativas, Contratuais e Judiciais		0,00	0,00	417.000,00	642.896,00	671.826,32	476.162,50
1.9.1.0.01.0.0.00.00.	Multas Previstas em Legislação Específica		0,00	0,00	371.000,00	595.545,00	622.344,52	425.805,03
1.9.1.0.01.1.0.00.00.	Multas Previstas em Legislação Específica		0,00	0,00	371.000,00	595.545,00	622.344,52	425.805,03
1.9.1.0.01.1.1.00.00.	Multas Previstas em Legislação Específica -		0,00	0,00	371.000,00	595.545,00	622.344,52	425.805,03
1.9.1.0.01.1.1.00.00.	Multas de Infração Descumprimento de		0,00	0,00	320.000,00	329.408,00	344.231,36	350.313,77
1.9.1.0.01.1.1.00.00.	Recursos Ordinários	0100	0,00	0,00	0,00	320.000,00	334.400,00	349.448,00
1.9.1.0.01.1.1.00.00.	Recursos Ordinários	0100	0,00	0,00	0,00	329.408,00	344.231,36	359.721,77
1.9.1.0.01.1.1.00.00.	Multas Previstas na Legislação de Trânsito		0,00	0,00	50.000,00	265.108,00	277.037,86	74.396,56
1.9.1.0.01.1.1.00.00.	Recursos Ordinários	0100	0,00	0,00	0,00	50.000,00	52.250,00	54.601,25
1.9.1.0.01.1.1.00.00.	Recursos Ordinários	0100	0,00	0,00	0,00	265.108,00	277.037,86	289.504,56
1.9.1.0.01.1.1.00.00.	Outras Multas Previstas em Legislação		0,00	0,00	1.000,00	1.029,00	1.075,30	1.094,69



# PREFEITURA MUNICIPAL DE BARREIRAS

AV. CLERISTON ANDRADE, 229

CENTRO

BARREIRAS - BA

C.N.P.J.: 13.654.405/0001-95

## Anexo XII, da Lei Orçamentária Anual - Orçamento 2019

### Demonstrativo da Evolução da Receita nos últimos 3 anos e sua projeção para os dois anos seguintes

Demonstrativo da Evolução da Receita nos últimos 3 anos e sua

Código	Descrição	Fonte	Realizado	Realizado	Orçado	Orçado	Projeção	
			2016	2017	2018	2019	2020	2021
1.9.1.0.01.1.1.00.00.	Recursos Ordinários	0100	0,00	0,00	0,00	1.000,00	1.045,00	1.092,02
1.9.1.0.01.1.1.00.00.	Recursos Ordinários	0100	0,00	0,00	0,00	1.029,00	1.075,30	1.123,69
1.9.1.0.07.0.0.00.00.	Multas Aplicadas pelos Tribunais de Contas		0,00	0,00	46.000,00	47.351,00	49.481,80	50.357,48
1.9.1.0.07.1.0.00.00.	Multas Aplicadas pelos Tribunais de Contas		0,00	0,00	46.000,00	47.351,00	49.481,80	50.357,48
1.9.1.0.07.1.1.00.00.	Multas Aplicadas pelos Tribunais de Contas -		0,00	0,00	30.000,00	30.882,00	32.271,69	32.841,92
1.9.1.0.07.1.1.00.00.	Recursos Ordinários	0100	0,00	0,00	0,00	30.000,00	31.350,00	32.760,75
1.9.1.0.07.1.1.00.00.	Recursos Ordinários	0100	0,00	0,00	0,00	30.882,00	32.271,69	33.723,92
1.9.1.0.07.1.2.00.00.	Multas Aplicadas pelos Tribunais de Contas -		0,00	0,00	500,00	514,00	537,13	547,30
1.9.1.0.07.1.2.00.00.	Recursos Ordinários	0100	0,00	0,00	0,00	500,00	522,50	546,01
1.9.1.0.07.1.2.00.00.	Recursos Ordinários	0100	0,00	0,00	0,00	514,00	537,13	561,30
1.9.1.0.07.1.3.00.00.	Multas Aplicadas pelos Tribunais de Contas -		0,00	0,00	15.000,00	15.441,00	16.135,84	16.420,96
1.9.1.0.07.1.3.00.00.	Recursos Ordinários	0100	0,00	0,00	0,00	15.000,00	15.675,00	16.380,38
1.9.1.0.07.1.3.00.00.	Recursos Ordinários	0100	0,00	0,00	0,00	15.441,00	16.135,84	16.861,96
1.9.1.0.07.1.4.00.00.	Multas Aplicadas pelos Tribunais de Contas -		0,00	0,00	500,00	514,00	537,13	547,30
1.9.1.0.07.1.4.00.00.	Recursos Ordinários	0100	0,00	0,00	0,00	500,00	522,50	546,01
1.9.1.0.07.1.4.00.00.	Recursos Ordinários	0100	0,00	0,00	0,00	514,00	537,13	561,30
1.9.2.0.00.0.0.00.00.	Indenizações, Restituições e Ressarcimentos		0,00	0,00	235.000,00	188.969,00	197.472,60	252.389,87
1.9.2.1.00.0.0.00.00.	Indenizações		0,00	0,00	15.000,00	15.441,00	16.135,84	16.420,96
1.9.2.1.01.0.0.00.00.	Indenizações por Danos Causados ao Patrimônio		0,00	0,00	10.000,00	10.294,00	10.757,23	10.947,31
1.9.2.1.01.1.0.00.00.	Indenizações por Danos Causados ao Patrimônio		0,00	0,00	10.000,00	10.294,00	10.757,23	10.947,31
1.9.2.1.01.1.1.00.00.	Indenizações por Danos Causados ao Patrimônio		0,00	0,00	10.000,00	10.294,00	10.757,23	10.947,31
1.9.2.1.01.1.1.00.00.	Restituições Instituídas pelo TCM		0,00	0,00	10.000,00	10.294,00	10.757,23	10.947,31
1.9.2.1.01.1.1.00.00.	Recursos Ordinários	0100	0,00	0,00	0,00	10.000,00	10.450,00	10.920,25
1.9.2.1.01.1.1.00.00.	Recursos Ordinários	0100	0,00	0,00	0,00	10.294,00	10.757,23	11.241,31
1.9.2.1.99.0.0.00.00.	Agrega recursos recebidos como ressarcimento por		0,00	0,00	5.000,00	5.147,00	5.378,62	5.473,65
1.9.2.1.99.1.0.00.00.	Outras Indenizações		0,00	0,00	5.000,00	5.147,00	5.378,62	5.473,65
1.9.2.1.99.1.1.00.00.	Outras Indenizações - Principal		0,00	0,00	5.000,00	5.147,00	5.378,62	5.473,65





# PREFEITURA MUNICIPAL DE BARREIRAS

AV. CLERISTON ANDRADE, 229

CENTRO

BARREIRAS - BA

C.N.P.J.: 13.654.405/0001-95

## Anexo XII, da Lei Orçamentária Anual - Orçamento 2019

### Demonstrativo da Evolução da Receita nos últimos 3 anos e sua projeção para os dois anos seguintes

Demonstrativo da Evolução da Receita nos últimos 3 anos e sua

Código	Descrição	Fonte	Realizado	Realizado	Orçado	Orçado	Projeção	
			2016	2017	2018	2019	2020	2021
1.9.2.1.99.1.1.00.00.	Outras Indenizações - Principal		0,00	0,00	5.000,00	5.147,00	5.378,62	5.473,65
1.9.2.1.99.1.1.00.00.	Recursos Ordinários	0100	0,00	0,00	0,00	5.000,00	5.225,00	5.460,12
1.9.2.1.99.1.1.00.00.	Recursos Ordinários	0100	0,00	0,00	0,00	5.147,00	5.378,62	5.620,65
1.9.2.2.00.0.0.00.00.	Restituições		0,00	0,00	220.000,00	173.528,00	181.336,76	235.968,91
1.9.2.2.99.0.0.00.00.	Outras Restituições		0,00	0,00	220.000,00	173.528,00	181.336,76	235.968,91
1.9.2.2.99.1.0.00.00.	Outras Restituições		0,00	0,00	220.000,00	173.528,00	181.336,76	235.968,91
1.9.2.2.99.1.1.00.00.	Outras Restituições - Principal		0,00	0,00	220.000,00	173.528,00	181.336,76	235.968,91
1.9.2.2.99.1.1.00.00.	Outras Restituições - Prefeitura		0,00	0,00	100.000,00	102.940,00	107.572,30	109.473,05
1.9.2.2.99.1.1.00.00.	Recursos Ordinários	0100	0,00	0,00	0,00	100.000,00	104.500,00	109.202,50
1.9.2.2.99.1.1.00.00.	Recursos Ordinários	0100	0,00	0,00	0,00	102.940,00	107.572,30	112.413,05
1.9.2.2.99.1.1.00.00.	Outras Restituições - FMS		0,00	0,00	100.000,00	50.000,00	52.250,00	104.601,25
1.9.2.2.99.1.1.00.00.	Recursos Ordinários	0100	0,00	0,00	0,00	50.000,00	52.250,00	54.601,25
1.9.2.2.99.1.1.00.00.	Recursos Ordinários	0100	0,00	0,00	0,00	100.000,00	104.500,00	109.202,50
1.9.2.2.99.1.1.00.00.	Outras Restituições - FMAS		0,00	0,00	20.000,00	20.588,00	21.514,46	21.894,61
1.9.2.2.99.1.1.00.00.	Recursos Ordinários	0100	0,00	0,00	0,00	20.000,00	20.900,00	21.840,50
1.9.2.2.99.1.1.00.00.	Recursos Ordinários	0100	0,00	0,00	0,00	20.588,00	21.514,46	22.482,61
1.9.9.0.00.0.0.00.00.	Demais Receitas Correntes		0,00	0,00	90.138.890,22	0,00	0,00	90.138.890,22
1.9.9.0.99.0.0.00.00.	Outras Receitas		0,00	0,00	138.890,22	0,00	0,00	138.890,22
1.9.9.0.99.1.0.00.00.	Outras Receitas - Primárias		0,00	0,00	138.890,22	0,00	0,00	138.890,22
1.9.9.0.99.1.1.00.00.	Outras Receitas - Primárias - Principal		0,00	0,00	138.890,22	0,00	0,00	138.890,22
1.9.9.0.99.1.1.00.00.	Recursos Ordinários	0100	0,00	0,00	0,00	138.890,22	145.140,28	151.671,59
1.9.9.9.00.0.0.00.00.	Recursos Arrecadados em Exercícios Anteriores		0,00	0,00	90.000.000,00	0,00	0,00	90.000.000,00
1.9.9.9.00.0.0.00.00.	Ação Judicial FUNDEF - Precatórios	0195	0,00	0,00	0,00	90.000.000,00	94.050.000,00	98.282.250,00
2.0.0.0.00.0.0.00.00.	Receitas de Capital		0,00	0,00	62.816.109,78	73.194.992,80	76.488.767,48	69.551.878,99
2.1.0.0.00.0.0.00.00.	Operações de Crédito		0,00	0,00	10.000.000,00	18.204.287,00	19.023.479,92	11.675.249,51
2.1.1.0.00.0.0.00.00.	Operações de Crédito - Mercado Interno		0,00	0,00	10.000.000,00	18.204.287,00	19.023.479,92	11.675.249,51
2.1.1.2.00.0.0.00.00.	Operações de Crédito Contratuais - Mercado Interno		0,00	0,00	10.000.000,00	0,00	0,00	10.000.000,00



# PREFEITURA MUNICIPAL DE BARREIRAS

AV. CLERISTON ANDRADE, 229

CENTRO

BARREIRAS - BA

C.N.P.J.: 13.654.405/0001-95

## Anexo XII, da Lei Orçamentária Anual - Orçamento 2019

### Demonstrativo da Evolução da Receita nos últimos 3 anos e sua projeção para os dois anos seguintes

Demonstrativo da Evolução da Receita nos últimos 3 anos e sua

Código	Descrição	Fonte	Realizado	Realizado	Orçado	Orçado	Projeção	
			2016	2017	2018	2019	2020	2021
2.1.1.2.00.1.0.00.00.	Operações de Crédito Contratuais - Mercado Interr		0,00	0,00	10.000.000,00	0,00	0,00	10.000.000,00
2.1.1.2.00.1.1.00.00.	Operações de Crédito Contratuais - Mercado		0,00	0,00	10.000.000,00	0,00	0,00	10.000.000,00
2.1.1.2.00.1.1.00.00.	Operações de Crédito Internas	0190	0,00	0,00	0,00	10.000.000,00	10.450.000,00	10.920.250,00
2.1.1.8.00.0.0.00.00.	Operações de Crédito - Mercado Interno -		0,00	0,00	0,00	18.204.287,00	19.023.479,92	1.675.249,51
2.1.1.8.01.0.0.00.00.	Operações de Crédito Internas de		0,00	0,00	0,00	18.204.287,00	19.023.479,92	1.675.249,51
2.1.1.8.01.3.0.00.00.	Operações de Crédito Internas para Programas de		0,00	0,00	0,00	18.204.287,00	19.023.479,92	1.675.249,51
2.1.1.8.01.3.0.00.00.	OC - Micro e Macrodrenagem Urbana e		0,00	0,00	0,00	18.204.287,00	19.023.479,92	1.675.249,51
2.1.1.8.01.3.0.00.00.	Operações de Crédito Internas	0190	0,00	0,00	0,00	18.204.287,00	19.023.479,92	19.879.536,51
2.2.0.0.00.0.0.00.00.	Alienação de Bens		0,00	0,00	10.000.000,00	10.000.000,00	10.450.000,00	10.920.250,00
2.2.2.0.00.0.0.00.00.	Alienação de Bens Imóveis		0,00	0,00	10.000.000,00	10.000.000,00	10.450.000,00	10.920.250,00
2.2.2.0.00.1.0.00.00.	Alienação de Bens Imóveis		0,00	0,00	10.000.000,00	10.000.000,00	10.450.000,00	10.920.250,00
2.2.2.0.00.1.1.00.00.	Alienação de Bens Imóveis - Principal		0,00	0,00	10.000.000,00	10.000.000,00	10.450.000,00	10.920.250,00
2.2.2.0.00.1.1.00.00.	Alienação de Bens	0192	0,00	0,00	0,00	10.000.000,00	10.450.000,00	10.920.250,00
2.4.0.0.00.0.0.00.00.	Transferências de Capital		0,00	0,00	42.816.109,78	44.990.705,80	47.015.287,56	46.956.379,48
2.4.1.0.00.0.0.00.00.	Transferências da União e de suas Entidades		0,00	0,00	42.416.109,78	44.784.825,80	46.800.142,96	46.537.433,37
2.4.1.8.00.0.0.00.00.	Transferências da União		0,00	0,00	42.416.109,78	44.784.825,80	46.800.142,96	46.537.433,37
2.4.1.8.03.0.0.00.00.	Transferências de Recursos do Sistema Único de		0,00	0,00	500.000,00	366.800,00	383.306,00	533.754,77
2.4.1.8.03.0.0.00.00.	Transferência de Recursos do Sistema Único de		0,00	0,00	500.000,00	366.800,00	383.306,00	533.754,77
2.4.1.8.03.1.0.00.00.	Transferências de Recursos do Sistema Único de		0,00	0,00	500.000,00	366.800,00	383.306,00	533.754,77
2.4.1.8.03.1.0.00.00.	Transferência de Recursos do SUS - Atenção		0,00	0,00	500.000,00	366.800,00	383.306,00	533.754,77
2.4.1.8.03.1.0.00.00.	Programa de Financiamento das Ações de		0,00	0,00	0,00	51.000,00	53.295,00	4.693,28
2.4.1.8.03.1.0.00.00.	Transf. Fundo a Fundo Rec. SUS do Gov.	0215	0,00	0,00	0,00	51.000,00	53.295,00	55.693,28
2.4.1.8.03.1.1.00.00.	Transferências de Recursos do Sistema Único de		0,00	0,00	500.000,00	315.800,00	330.011,00	529.061,50
2.4.1.8.03.1.1.00.00.	Progr. de Requalificação de UBS - Morada da		0,00	0,00	500.000,00	81.600,00	85.272,00	507.509,24
2.4.1.8.03.1.1.00.00.	Transferências de Convênios da União -	9123	0,00	0,00	0,00	81.600,00	85.272,00	89.109,24
2.4.1.8.03.1.1.00.00.	Transferências de Convênios da União -	9123	0,00	0,00	0,00	500.000,00	522.500,00	546.012,50



# PREFEITURA MUNICIPAL DE BARREIRAS

AV. CLERISTON ANDRADE, 229

CENTRO

BARREIRAS - BA

C.N.P.J.: 13.654.405/0001-95

## Anexo XII, da Lei Orçamentária Anual - Orçamento 2019

### Demonstrativo da Evolução da Receita nos últimos 3 anos e sua projeção para os dois anos seguintes

Demonstrativo da Evolução da Receita nos últimos 3 anos e sua

Código	Descrição	Fonte	Realizado	Realizado	Orçado	Orçado	Projeção	
			2016	2017	2018	2019	2020	2021
2.4.1.8.03.1.1.00.00.	Progr. de Requalificação de UBS - Novo		0,00	0,00	0,00	102.400,00	107.008,00	9.423,36
2.4.1.8.03.1.1.00.00.	Transferências de Convênios da União -	9123	0,00	0,00	0,00	102.400,00	107.008,00	111.823,36
2.4.1.8.03.1.1.00.00.	Progr. de Requalificação de UBS - Santa Luzi		0,00	0,00	0,00	131.800,00	137.731,00	12.128,90
2.4.1.8.03.1.1.00.00.	Transferências de Convênios da União -	9123	0,00	0,00	0,00	131.800,00	137.731,00	143.928,90
2.4.1.8.05.0.0.00.00.	Transferências de Recursos Destinados a Program		0,00	0,00	12.676.090,81	16.163.792,80	16.891.163,48	14.163.563,84
2.4.1.8.05.1.0.00.00.	Transferências de Recursos Destinados a		0,00	0,00	12.676.090,81	16.163.792,80	16.891.163,48	14.163.563,84
2.4.1.8.05.1.1.00.00.	Transferências de Recursos Destinados a		0,00	0,00	12.676.090,81	16.163.792,80	16.891.163,48	14.163.563,84
2.4.1.8.05.1.1.00.00.	Construção de Quadras Poliesportivas		0,00	0,00	1.058.578,43	1.656.510,00	1.731.052,95	1.211.018,76
2.4.1.8.05.1.1.00.00.	Transferências de Convênios da União -	9122	0,00	0,00	0,00	1.058.578,43	1.106.214,46	1.155.994,11
2.4.1.8.05.1.1.00.00.	Transferências de Convênios da União -	9122	0,00	0,00	0,00	1.656.510,00	1.731.052,95	1.808.950,33
2.4.1.8.05.1.1.00.00.	Construção de Creche / Proinfância		0,00	0,00	11.017.512,38	13.580.270,80	14.191.382,99	12.267.236,80
2.4.1.8.05.1.1.00.00.	Transferências de Convênios da União -	9122	0,00	0,00	0,00	11.017.512,38	11.513.300,44	12.031.398,96
2.4.1.8.05.1.1.00.00.	Transferências de Convênios da União -	9122	0,00	0,00	0,00	13.580.270,80	14.191.382,99	14.829.995,22
2.4.1.8.05.1.1.00.00.	Construção de Escola		0,00	0,00	200.000,00	682.012,00	712.702,54	262.762,15
2.4.1.8.05.1.1.00.00.	Transferências de Convênios da União -	9122	0,00	0,00	0,00	200.000,00	209.000,00	218.405,00
2.4.1.8.05.1.1.00.00.	Aquisição de Ônibus Escolares - FNDE - TC		0,00	0,00	200.000,00	682.012,00	712.702,54	262.762,15
2.4.1.8.05.1.1.00.00.	Transf. do Fundo Nac. de Desen. da	0115	0,00	0,00	0,00	682.012,00	712.702,54	744.774,15
2.4.1.8.05.1.1.00.00.	Outras transferência do FNDE		0,00	0,00	200.000,00	245.000,00	256.025,00	222.546,12
2.4.1.8.05.1.1.00.00.	Transf. do Fundo Nac. de Desen. da	0115	0,00	0,00	0,00	245.000,00	256.025,00	267.546,12
2.4.1.8.05.1.1.00.00.	Transferências de Convênios da União -	9122	0,00	0,00	0,00	200.000,00	209.000,00	218.405,00
2.4.1.8.05.1.1.00.00.	Reforma e Ampliação de Creches		0,00	0,00	200.000,00	0,00	0,00	200.000,00
2.4.1.8.05.1.1.00.00.	Transferências de Convênios da União -	9122	0,00	0,00	0,00	200.000,00	209.000,00	218.405,00
2.4.1.8.10.0.0.00.00.	Transferência de Convênios da União e de suas		0,00	0,00	29.240.018,97	28.254.233,00	29.525.673,48	31.840.114,76
2.4.1.8.10.1.0.00.00.	Transferências de Convênio da União para o		0,00	0,00	4.659.003,05	3.698.221,00	3.864.640,94	4.999.331,84
2.4.1.8.10.1.0.00.00.	Reforma do Hospital Eurico Dutra		0,00	0,00	0,00	299.871,00	313.365,20	27.595,63
2.4.1.8.10.1.0.00.00.	Transferências de Convênios da União -	9123	0,00	0,00	0,00	299.871,00	313.365,20	327.466,63
2.4.1.8.10.1.1.00.00.	Transferências de Convênio da União para o		0,00	0,00	4.659.003,05	3.398.350,00	3.551.275,75	4.971.736,21



# PREFEITURA MUNICIPAL DE BARREIRAS

AV. CLERISTON ANDRADE, 229

CENTRO

BARREIRAS - BA

C.N.P.J.: 13.654.405/0001-95

## Anexo XII, da Lei Orçamentária Anual - Orçamento 2019

### Demonstrativo da Evolução da Receita nos últimos 3 anos e sua projeção para os dois anos seguintes

Demonstrativo da Evolução da Receita nos últimos 3 anos e sua

Código	Descrição	Fonte	Realizado	Realizado	Orçado	Orçado	Projeção	
			2016	2017	2018	2019	2020	2021
2.4.1.8.10.1.1.00.00.	Construção e implantação do CEPROESTE		0,00	0,00	3.159.003,05	1.854.250,00	1.937.691,25	3.329.640,41
2.4.1.8.10.1.1.00.00.	Transferências de Convênios da União -	9123	0,00	0,00	0,00	1.854.250,00	1.937.691,25	2.024.887,36
2.4.1.8.10.1.1.00.00.	Transferências de Convênios da União -	9123	0,00	0,00	0,00	3.159.003,05	3.301.158,19	3.449.710,31
2.4.1.8.10.1.1.00.00.	Outras Transferências de Convênios da União -		0,00	0,00	1.500.000,00	1.544.100,00	1.613.584,50	1.642.095,80
2.4.1.8.10.1.1.00.00.	Transferências de Convênios da União -	9123	0,00	0,00	0,00	1.500.000,00	1.567.500,00	1.638.037,50
2.4.1.8.10.1.1.00.00.	Transferências de Convênios da União -	9123	0,00	0,00	0,00	1.544.100,00	1.613.584,50	1.686.195,80
2.4.1.8.10.2.0.00.00.	Transferências de Convênio da União destinadas a		0,00	0,00	100.000,00	102.940,00	107.572,30	109.473,05
2.4.1.8.10.2.1.00.00.	Transferências de Convênio da União destinadas		0,00	0,00	100.000,00	102.940,00	107.572,30	109.473,05
2.4.1.8.10.2.1.00.00.	Outras Transferências de Convênios da União -		0,00	0,00	100.000,00	102.940,00	107.572,30	109.473,05
2.4.1.8.10.2.1.00.00.	Transferências de Convênios da União -	9122	0,00	0,00	0,00	100.000,00	104.500,00	109.202,50
2.4.1.8.10.2.1.00.00.	Transferências de Convênios da União -	9122	0,00	0,00	0,00	102.940,00	107.572,30	112.413,05
2.4.1.8.10.5.0.00.00.	Transferências de Convênios da União destinadas		0,00	0,00	0,00	493.100,00	515.289,50	45.377,53
2.4.1.8.10.5.0.00.00.	Construção de Kits Sanitários com Fossa		0,00	0,00	0,00	493.100,00	515.289,50	45.377,53
2.4.1.8.10.5.0.00.00.	Transferências de Convênios da União -	9124	0,00	0,00	0,00	493.100,00	515.289,50	538.477,53
2.4.1.8.10.7.0.00.00.	Transferências de Convênios da União destinadas		0,00	0,00	0,00	14.114.470,00	14.749.621,15	1.298.884,10
2.4.1.8.10.7.0.00.00.	Convênio de Revitalização do Centro Histórico		0,00	0,00	0,00	3.785.440,00	3.955.784,80	348.355,12
2.4.1.8.10.7.0.00.00.	Transferências de Convênios da União -	9124	0,00	0,00	0,00	3.785.440,00	3.955.784,80	4.133.795,12
2.4.1.8.10.7.0.00.00.	Pavimentação asfáltica do trecho		0,00	0,00	0,00	1.000.000,00	1.045.000,00	92.025,00
2.4.1.8.10.7.0.00.00.	Transferências de Convênios da União -	9124	0,00	0,00	0,00	1.000.000,00	1.045.000,00	1.092.025,00
2.4.1.8.10.7.0.00.00.	Pavimentação Asfáltica no Município		0,00	0,00	0,00	2.827.586,00	2.954.827,37	260.208,60
2.4.1.8.10.7.0.00.00.	Transferências de Convênios da União -	9124	0,00	0,00	0,00	2.827.586,00	2.954.827,37	3.087.794,60
2.4.1.8.10.7.0.00.00.	Pavimentação asfáltica no trecho		0,00	0,00	0,00	1.500.000,00	1.567.500,00	138.037,50
2.4.1.8.10.7.0.00.00.	Transferências de Convênios da União -	9124	0,00	0,00	0,00	1.500.000,00	1.567.500,00	1.638.037,50
2.4.1.8.10.7.0.00.00.	Pavimentação Asfáltica na Vila Rica		0,00	0,00	0,00	295.367,00	308.658,52	27.181,15
2.4.1.8.10.7.0.00.00.	Transferências de Convênios da União -	9124	0,00	0,00	0,00	295.367,00	308.658,52	322.548,15
2.4.1.8.10.7.0.00.00.	Construção, Ampliação e/ou recuperação de		0,00	0,00	0,00	400.000,00	418.000,00	36.810,00
2.4.1.8.10.7.0.00.00.	Transferências de Convênios da União -	9124	0,00	0,00	0,00	400.000,00	418.000,00	436.810,00



# PREFEITURA MUNICIPAL DE BARREIRAS

AV. CLERISTON ANDRADE, 229

CENTRO

BARREIRAS - BA

C.N.P.J.: 13.654.405/0001-95

## Anexo XII, da Lei Orçamentária Anual - Orçamento 2019

### Demonstrativo da Evolução da Receita nos últimos 3 anos e sua projeção para os dois anos seguintes

Demonstrativo da Evolução da Receita nos últimos 3 anos e sua

Código	Descrição	Fonte	Realizado	Realizado	Orçado	Orçado	Projeção	
			2016	2017	2018	2019	2020	2021
2.4.1.8.10.7.0.00.00.	Revitalização do Parque de Exposição Eng.		0,00	0,00	0,00	911.877,00	952.911,46	83.915,48
2.4.1.8.10.7.0.00.00.	Transferências de Convênios da União -	9124	0,00	0,00	0,00	911.877,00	952.911,46	995.792,48
2.4.1.8.10.7.0.00.00.	Implantar 120 Abrigos de Ponto de Ônibus		0,00	0,00	0,00	394.200,00	411.939,00	36.276,26
2.4.1.8.10.7.0.00.00.	Transferências de Convênios da União -	9124	0,00	0,00	0,00	394.200,00	411.939,00	430.476,26
2.4.1.8.10.7.0.00.00.	Aquisição de Patrulha Mecanizada e		0,00	0,00	0,00	3.000.000,00	3.135.000,00	276.075,00
2.4.1.8.10.7.0.00.00.	Transferências de Convênios da União -	9124	0,00	0,00	0,00	3.000.000,00	3.135.000,00	3.276.075,00
2.4.1.8.10.9.0.00.00.	Outras Transferências de Convênios da União		0,00	0,00	24.481.015,92	9.845.502,00	10.288.549,59	25.387.048,24
2.4.1.8.10.9.0.00.00.	Obras e Serviços de Unidade de		0,00	0,00	0,00	133.490,00	139.497,05	12.284,42
2.4.1.8.10.9.0.00.00.	Transferências de Convênios da União -	9124	0,00	0,00	0,00	133.490,00	139.497,05	145.774,42
2.4.1.8.10.9.1.00.00.	Outras Transferências de Convênios da União -		0,00	0,00	24.481.015,92	9.712.012,00	10.149.052,54	25.374.763,82
2.4.1.8.10.9.1.00.01.	MINISTÉRIO DAS CIDADES		0,00	0,00	15.596.663,50	5.319.099,00	5.558.458,46	16.086.153,59
2.4.1.8.10.9.1.00.01.	Urbanização de Assentamentos Precários /		0,00	0,00	10.160.765,50	319.099,00	333.458,46	10.190.130,59
2.4.1.8.10.9.1.00.01.	Transferências de Convênios da União -	9124	0,00	0,00	0,00	319.099,00	333.458,46	348.464,09
2.4.1.8.10.9.1.00.01.	Transferências de Convênios da União -	9124	0,00	0,00	0,00	10.160.765,50	10.617.999,95	11.095.809,95
2.4.1.8.10.9.1.00.01.	Urbanização de Assentamentos		0,00	0,00	2.000.000,00	5.000.000,00	5.225.000,00	2.460.125,00
2.4.1.8.10.9.1.00.01.	Transferências de Convênios da União -	9124	0,00	0,00	0,00	2.000.000,00	2.090.000,00	2.184.050,00
2.4.1.8.10.9.1.00.01.	Transferências de Convênios da União -	9124	0,00	0,00	0,00	5.000.000,00	5.225.000,00	5.460.125,00
2.4.1.8.10.9.1.00.01.	Implantação do Parque Linear novo Tempo		0,00	0,00	1.035.898,00	0,00	0,00	1.035.898,00
2.4.1.8.10.9.1.00.01.	Transferências de Convênios da União -	9124	0,00	0,00	0,00	1.035.898,00	1.082.513,41	1.131.226,51
2.4.1.8.10.9.1.00.01.	Construção do Canal da Morada da Lua e		0,00	0,00	2.400.000,00	0,00	0,00	2.400.000,00
2.4.1.8.10.9.1.00.01.	Transferências de Convênios da União -	9124	0,00	0,00	0,00	2.400.000,00	2.508.000,00	2.620.860,00
2.4.1.8.10.9.1.00.02.	MINISTÉRIO DO ESPORTE		0,00	0,00	6.884.352,42	4.392.913,00	4.590.594,08	7.288.610,24
2.4.1.8.10.9.1.00.02.	Reforma do Ginásio Baltazarino de Araújo		0,00	0,00	513.587,19	96.917,00	101.278,26	522.505,98
2.4.1.8.10.9.1.00.02.	Transferências de Convênios da União -	9124	0,00	0,00	0,00	96.917,00	101.278,26	105.835,79
2.4.1.8.10.9.1.00.02.	Transferências de Convênios da União -	9124	0,00	0,00	0,00	513.587,19	536.698,61	560.850,05
2.4.1.8.10.9.1.00.02.	Requalificação, Reparcelamento e Melhorias		0,00	0,00	575.184,91	50.000,00	52.250,00	579.786,16



# PREFEITURA MUNICIPAL DE BARREIRAS

AV. CLERISTON ANDRADE, 229

CENTRO

BARREIRAS - BA

C.N.P.J.: 13.654.405/0001-95

## Anexo XII, da Lei Orçamentária Anual - Orçamento 2019

### Demonstrativo da Evolução da Receita nos últimos 3 anos e sua projeção para os dois anos seguintes

Demonstrativo da Evolução da Receita nos últimos 3 anos e sua

Código	Descrição	Fonte	Realizado	Realizado	Orçado	Orçado	Projeção	
			2016	2017	2018	2019	2020	2021
2.4.1.8.10.9.1.00.02.	Transferências de Convênios da União -	9124	0,00	0,00	0,00	50.000,00	52.250,00	54.601,25
2.4.1.8.10.9.1.00.02.	Transferências de Convênios da União -	9124	0,00	0,00	0,00	575.184,91	601.068,23	628.116,30
2.4.1.8.10.9.1.00.02.	Construção do Centro de Iniciação ao Esporte		0,00	0,00	3.830.441,27	3.943.056,00	4.120.493,52	4.193.301,00
2.4.1.8.10.9.1.00.02.	Transferências de Convênios da União -	9124	0,00	0,00	0,00	3.830.441,27	4.002.811,13	4.182.937,63
2.4.1.8.10.9.1.00.02.	Transferências de Convênios da União -	9124	0,00	0,00	0,00	3.943.056,00	4.120.493,52	4.305.915,73
2.4.1.8.10.9.1.00.02.	Reforma e melhorias de 05 quadras		0,00	0,00	100.000,00	102.940,00	107.572,30	109.473,05
2.4.1.8.10.9.1.00.02.	Transferências de Convênios da União -	9124	0,00	0,00	0,00	100.000,00	104.500,00	109.202,50
2.4.1.8.10.9.1.00.02.	Transferências de Convênios da União -	9124	0,00	0,00	0,00	102.940,00	107.572,30	112.413,05
2.4.1.8.10.9.1.00.02.	Construção da PEC Praça dos Esportes e da		0,00	0,00	1.865.139,05	200.000,00	209.000,00	1.883.544,05
2.4.1.8.10.9.1.00.02.	Transferências de Convênios da União -	9124	0,00	0,00	0,00	200.000,00	209.000,00	218.405,00
2.4.1.8.10.9.1.00.02.	Transferências de Convênios da União -	9124	0,00	0,00	0,00	1.865.139,05	1.949.070,31	2.036.778,47
2.4.1.8.10.9.1.00.09.	Outras Transferências de Convênio da União		0,00	0,00	2.000.000,00	0,00	0,00	2.000.000,00
2.4.1.8.10.9.1.00.09.	Outros Convenios da União		0,00	0,00	2.000.000,00	0,00	0,00	2.000.000,00
2.4.1.8.10.9.1.00.09.	Transferências de Convênios da União -	9124	0,00	0,00	0,00	2.000.000,00	2.090.000,00	2.184.050,00
2.4.1.8.10.9.1.00.09.	Transferências de Convênios da União -	9124	0,00	0,00	0,00	0,00	2.000.000,00	0,00
2.4.2.0.00.0.0.00.00.	Transferências dos Estados e do Distrito Federal e de		0,00	0,00	400.000,00	205.880,00	215.144,60	418.946,11
2.4.2.8.00.0.0.00.00.	Transferências dos Estados, Distrito Federal, e de		0,00	0,00	400.000,00	205.880,00	215.144,60	418.946,11
2.4.2.8.10.0.0.00.00.	Transferências de Convênios dos Estados e do		0,00	0,00	400.000,00	205.880,00	215.144,60	418.946,11
2.4.2.8.10.1.0.00.00.	Transferências de Convênios dos Estados para o		0,00	0,00	200.000,00	102.940,00	107.572,30	209.473,05
2.4.2.8.10.1.1.00.00.	Transferências de Convênios dos Estados para o		0,00	0,00	200.000,00	102.940,00	107.572,30	209.473,05
2.4.2.8.10.1.1.00.01.	TRANSFERÊNCIA DE CONVÊNIOS DOS		0,00	0,00	200.000,00	102.940,00	107.572,30	209.473,05
2.4.2.8.10.1.1.00.01.	Construção do Laboratório Regional - LACEN		0,00	0,00	100.000,00	0,00	0,00	100.000,00
2.4.2.8.10.1.1.00.01.	Transferências de Convênios do Estado -	8123	0,00	0,00	0,00	100.000,00	104.500,00	109.202,50
2.4.2.8.10.1.1.00.01.	Outras Transferências de Convênios de		0,00	0,00	100.000,00	102.940,00	107.572,30	109.473,05
2.4.2.8.10.1.1.00.01.	Transferências de Convênios do Estado -	8123	0,00	0,00	0,00	100.000,00	104.500,00	109.202,50
2.4.2.8.10.1.1.00.01.	Transferências de Convênios do Estado -	8123	0,00	0,00	0,00	102.940,00	107.572,30	112.413,05
2.4.2.8.10.2.0.00.00.	Transferências de Convênios dos Estados		0,00	0,00	100.000,00	0,00	0,00	100.000,00



# PREFEITURA MUNICIPAL DE BARREIRAS

AV. CLERISTON ANDRADE, 229

CENTRO

BARREIRAS - BA

C.N.P.J.: 13.654.405/0001-95

## Anexo XII, da Lei Orçamentária Anual - Orçamento 2019

### Demonstrativo da Evolução da Receita nos últimos 3 anos e sua projeção para os dois anos seguintes

Demonstrativo da Evolução da Receita nos últimos 3 anos e sua

Código	Descrição	Fonte	Realizado	Realizado	Orçado	Orçado	Projeção	
			2016	2017	2018	2019	2020	2021
2.4.2.8.10.2.1.00.00.	Transferências de Convênios dos Estados		0,00	0,00	100.000,00	0,00	0,00	100.000,00
2.4.2.8.10.2.1.00.00.	Outras Transferências do Estado para		0,00	0,00	100.000,00	0,00	0,00	100.000,00
2.4.2.8.10.2.1.00.00.	Transferências de Convênios do Estado -	8122	0,00	0,00	0,00	100.000,00	104.500,00	109.202,50
2.4.2.8.10.9.0.00.00.	Outras Transferências de Convênio dos Estados		0,00	0,00	100.000,00	102.940,00	107.572,30	109.473,05
2.4.2.8.10.9.1.00.00.	OUTRAS TRANSFERÊNCIAS DE CONVÊNIO		0,00	0,00	100.000,00	102.940,00	107.572,30	109.473,05
2.4.2.8.10.9.1.00.00.	Outras Transferências de Convênios do Estac		0,00	0,00	100.000,00	102.940,00	107.572,30	109.473,05
2.4.2.8.10.9.1.00.00.	Transferências de Convênios do Estado -	8124	0,00	0,00	0,00	100.000,00	104.500,00	109.202,50
2.4.2.8.10.9.1.00.00.	Transferências de Convênios do Estado -	8124	0,00	0,00	0,00	102.940,00	107.572,30	112.413,05
2.4.2.8.10.9.1.00.00.	Transferências de Convênios do Estado	8124	0,00	0,00	0,00	0,00	100.000,00	0,00
9.0.0.0.00.0.0.00.00.	DEDUÇÕES DA RECEITA		0,00	0,00	(34.134.080,00)	68.741.598,20	71.834.970,12	(27.808.134,43)
9.7.0.0.00.0.0.00.00.	DEDUÇÕES DA RECEITA CORRENTE		0,00	0,00	(34.134.080,00)	(36.708.170,80)	(38.360.038,49)	(37.512.149,42)
9.7.1.8.00.0.0.00.00.	Deduções das Transf. da União para Formação do		0,00	0,00	(19.520.000,00)	(19.949.472,80)	(20.847.199,08)	(21.355.850,23)
9.7.1.8.01.2.1.00.00.	Dedução de Receita para a Formação do FUNDE		0,00	0,00	(18.740.000,00)	(19.112.172,80)	(19.972.220,58)	(20.498.797,70)
9.7.1.8.01.2.1.00.00.	Recursos Ordinários	0100	0,00	0,00	0,00	(19.112.172,80)	(19.972.220,58)	(20.870.970,50)
9.7.1.8.01.2.1.00.00.	Recursos Ordinários	0100	0,00	0,00	0,00	(18.740.000,00)	(19.583.300,00)	(20.464.548,50)
9.7.1.8.01.5.1.00.00.	Dedução de Receita para a Formação do FUNDE		0,00	0,00	(728.000,00)	(780.100,00)	(815.204,50)	(799.788,70)
9.7.1.8.01.5.1.00.00.	Recursos Ordinários	0100	0,00	0,00	0,00	(780.100,00)	(815.204,50)	(851.888,70)
9.7.1.8.01.5.1.00.00.	Recursos Ordinários	0100	0,00	0,00	0,00	(728.000,00)	(760.760,00)	(794.994,20)
9.7.1.8.06.1.1.00.00.	Dedução de Receita para a Formação do FUNDE		0,00	0,00	(52.000,00)	(57.200,00)	(59.774,00)	(57.263,83)
9.7.1.8.06.1.1.00.00.	Recursos Ordinários	0100	0,00	0,00	0,00	(57.200,00)	(59.774,00)	(62.463,83)
9.7.1.8.06.1.1.00.00.	Recursos Ordinários	0100	0,00	0,00	0,00	(52.000,00)	(54.340,00)	(56.785,30)
9.7.2.8.00.0.0.00.00.	Deduções das Transf. do Estado para Formação do		0,00	0,00	(14.614.080,00)	(16.758.698,00)	(17.512.839,41)	(16.156.299,18)
9.7.2.8.01.1.1.00.00.	Dedução da Receita para Formação do FUNDEB		0,00	0,00	(12.100.080,00)	(14.003.464,40)	(14.633.620,30)	(13.388.748,81)
9.7.2.8.01.1.1.00.00.	Recursos Ordinários	0100	0,00	0,00	0,00	(14.003.464,40)	(14.633.620,30)	(15.292.133,21)
9.7.2.8.01.1.1.00.00.	Recursos Ordinários	0100	0,00	0,00	0,00	(12.100.080,00)	(12.644.583,60)	(13.213.589,86)
9.7.2.8.01.2.1.00.00.	Dedução da Receita para Formação do FUNDEB		0,00	0,00	(2.370.000,00)	(2.607.000,00)	(2.724.315,00)	(2.609.909,18)



# PREFEITURA MUNICIPAL DE BARREIRAS

AV. CLERISTON ANDRADE, 229

CENTRO

BARREIRAS - BA

C.N.P.J.: 13.654.405/0001-95

## Anexo XII, da Lei Orçamentária Anual - Orçamento 2019

### Demonstrativo da Evolução da Receita nos últimos 3 anos e sua projeção para os dois anos seguintes

Demonstrativo da Evolução da Receita nos últimos 3 anos e sua

Código	Descrição	Fonte	Realizado	Realizado	Orçado	Orçado	Projeção	
			2016	2017	2018	2019	2020	2021
9.7.2.8.01.2.1.00.00.	Recursos Ordinários	0100	0,00	0,00	0,00	(2.607.000,00)	(2.724.315,00)	(2.846.909,18)
9.7.2.8.01.2.1.00.00.	Recursos Ordinários	0100	0,00	0,00	0,00	(2.370.000,00)	(2.476.650,00)	(2.588.099,25)
9.7.2.8.01.3.1.00.00.	Dedução da Receita para Formação do FUNDEB		0,00	0,00	(144.000,00)	(148.233,60)	(154.904,11)	(157.641,20)
9.7.2.8.01.3.1.00.00.	Recursos Ordinários	0100	0,00	0,00	0,00	(148.233,60)	(154.904,11)	(161.874,80)
9.7.2.8.01.3.1.00.00.	Recursos Ordinários	0100	0,00	0,00	0,00	(144.000,00)	(150.480,00)	(157.251,60)
9.9.0.0.00.0.0.00.00.	Recursos Arrecadados em Exercícios Anteriores		0,00	0,00	0,00	105.449.769,00	110.195.008,60	9.704.014,99
9.9.0.0.00.0.0.00.00.	Recursos Arrecadados em Exercícios Anteriores		0,00	0,00	0,00	105.449.769,00	110.195.008,60	9.704.014,99
9.9.9.0.00.0.0.00.00.	Obras e Serviços de Unidade de		0,00	0,00	0,00	145.054,00	151.581,43	13.348,59
9.9.9.0.00.0.0.00.00.	Transferências de Convênios da União -	9124	0,00	0,00	0,00	145.054,00	151.581,43	158.402,59
9.9.9.0.00.0.0.00.00.	Reforma do Ginásio Baltazarino de Araújo		0,00	0,00	0,00	171.747,00	179.475,62	15.805,02
9.9.9.0.00.0.0.00.00.	Transferências de Convênios da União -	9124	0,00	0,00	0,00	171.747,00	179.475,62	187.552,02
9.9.9.0.00.0.0.00.00.	Urbanização de Assentamentos Precários -		0,00	0,00	0,00	4.579.010,00	4.785.065,45	421.383,40
9.9.9.0.00.0.0.00.00.	Transferências de Convênios da União -	9124	0,00	0,00	0,00	4.579.010,00	4.785.065,45	5.000.393,40
9.9.9.0.00.0.0.00.00.	Progr. de Requalificação de UBS - Morada da		0,00	0,00	0,00	40.132,00	41.937,94	3.693,15
9.9.9.0.00.0.0.00.00.	Transferências de Convênios da União -	9123	0,00	0,00	0,00	40.132,00	41.937,94	43.825,15
9.9.9.0.00.0.0.00.00.	Progr. de Requalificação de UBS - Novo		0,00	0,00	0,00	352.807,00	368.683,32	32.467,06
9.9.9.0.00.0.0.00.00.	Transferências de Convênios da União -	9123	0,00	0,00	0,00	352.807,00	368.683,32	385.274,06
9.9.9.0.00.0.0.00.00.	Progr. de Requalificação de UBS - Santa Luzi		0,00	0,00	0,00	161.019,00	168.264,86	14.817,77
9.9.9.0.00.0.0.00.00.	Transferências de Convênios da União -	9123	0,00	0,00	0,00	161.019,00	168.264,86	175.836,77
9.9.9.0.00.0.0.00.00.	Precatórios FUNDEF		0,00	0,00	0,00	100.000.000,00	104.500.000,00	9.202.500,00
9.9.9.0.00.0.0.00.00.	Ação Judicial FUNDEF - Precatórios	0195	0,00	0,00	0,00	100.000.000,00	104.500.000,00	109.202.500,00
<b>Total:</b>			<b>346.734.148,72</b>	<b>534.881.056,35</b>	<b>517.350.000,00</b>	<b>588.984.390,00</b>	<b>615.488.687,55</b>	<b>571.551.288,49</b>





# PREFEITURA MUNICIPAL DE BARREIRAS

AV. CLERISTON ANDRADE, 229

CENTRO

BARREIRAS - BA

C.N.P.J.: 13.654.405/0001-95

## Anexo XIII, da Lei Orçamentária Anual - Orçamento 2019 Estimativa da Receita por Fonte de Recurso

Valores expressos em R\$ (1,00)

Natureza		RECEITA ESTIMADA			
		2019	2020	2021	TOTAL
0100	Recursos Ordinários	169.183.996,08	176.797.275,90	184.753.153,32	530.734.425,30
0104	Contr. ao Prog. Ens. Fundamental -Salário Educação	3.125.000,00	3.265.625,00	3.412.578,13	9.803.203,12
0110	Rec. do Fundo de Cultura do Estado da Bahia - FCBA	189.409,00	197.932,41	206.839,36	594.180,77
0114	Transf. de Recursos do Sistema Único de Saúde-SUS	1.499.400,00	1.566.873,00	1.637.382,29	4.703.655,28
0115	Transf. do Fundo Nac. de Desen. da Educação - FNDE	4.445.643,00	4.645.696,93	4.854.753,30	13.946.093,23
0116	Contribuição de Inter. do Domínio Econômico - CIDE	336.947,00	352.109,62	367.954,55	1.057.011,16
0118	Transferências FUNDEB (Aplic. do 60%)	65.897.676,00	68.863.071,42	71.961.909,63	206.722.657,05
0119	Transferências FUNDEB (Aplic. do 40%)	18.586.524,00	19.422.917,58	20.296.948,87	58.306.390,45
0128	Rec. do Fundo Estadual de Assistência Social-FEAS	673.808,00	704.129,36	735.815,18	2.113.752,54
0129	Transf. de Rec. do Fundo Nac. Assist. Social-FNAS	3.600.235,00	3.762.245,58	3.931.546,63	11.294.027,20
0130	Transf. do Fundo de Invest. Econômico Social -FIES	10.000,00	10.450,00	10.920,25	31.370,25
0142	Royalties/Fundo Especial do Petróleo/ CFEM	1.424.345,00	1.488.440,53	1.555.420,35	4.468.205,87
0190	Operações de Crédito Internas	18.204.287,00	19.023.479,92	19.879.536,51	57.107.303,43
0192	Alienação de Bens	10.000.000,00	10.450.000,00	10.920.250,00	31.370.250,00
0194	Remuneração de Depósitos Bancários	1.274.321,00	1.331.665,45	1.391.590,39	3.997.576,84
0195	Ação Judicial FUNDEF - Precatórios	108.500.000,00	113.382.500,00	118.484.712,50	340.367.212,50
0214	Transf. Fundo a Fundo Rec. SUS do Gov. Federal C	63.799.811,00	66.670.802,50	69.670.988,61	200.141.602,10
0215	Transf. Fundo a Fundo Rec. SUS do Gov. Federal Inv	51.000,00	53.295,00	55.693,28	159.988,28
6102	Rec. de Impostos e Transf. de Impostos Saúde 15%	40.882.738,24	42.722.461,46	44.644.972,23	128.250.171,93
7101	Rec.de Impostos e Transf. de Impostos Educação 25%	27.541.200,88	28.780.554,92	30.075.679,89	86.397.435,69
8122	Transferências de Convênios do Estado - Educação	195.586,00	204.387,37	213.584,80	613.558,17
8123	Transferências de Convênios do Estado - Saúde	102.940,00	107.572,30	112.413,05	322.925,35
8124	Transferências de Convênios do Estado - Outros	202.940,00	212.072,30	221.615,55	636.627,85
9122	Transferências de Convênios da União - Educação	15.339.720,80	16.030.008,24	16.751.358,61	48.121.087,64
9123	Transferências de Convênios da União - Saúde	4.567.979,00	4.773.538,06	4.988.347,27	14.329.864,32
9124	Transferências de Convênios da União - Outros	29.348.883,00	30.669.582,74	32.049.713,96	92.068.179,69
<b>TOTAL DA RECEITA</b>		<b>588.984.390,00</b>	<b>615.488.687,55</b>	<b>643.185.678,49</b>	<b>1.847.658.756,04</b>



# PREFEITURA MUNICIPAL DE BARREIRAS

AV. CLERISTON ANDRADE, 229

CENTRO

BARREIRAS - BA

CNPJ: 13654405000195







Lei Orçamentária Anual de 2019

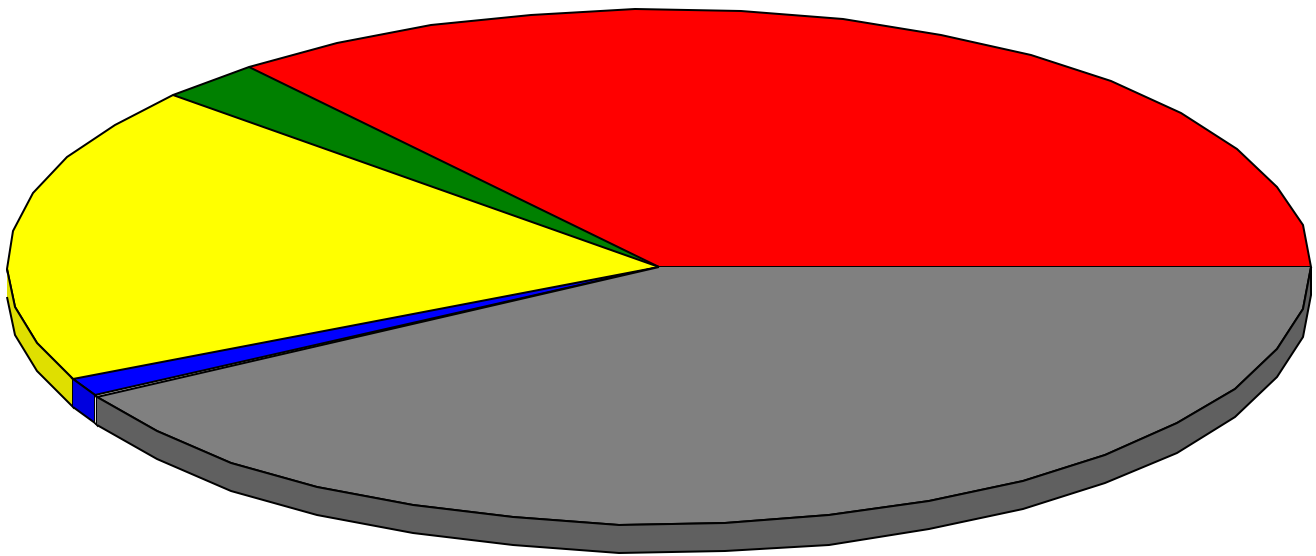
## RESUMO POR ÓRGÃO

Valores expressos em R\$

Código	Orgão	Valor
1	PREFEITURA MUNICIPAL DE BARREIRAS	210.854.357,08
2	CÂMARA MUNICIPAL DE BARREIRAS	15.063.447,00
3	FUNDO MUNICIPAL DE SAÚDE DE BARREIRAS	110.903.868,24
4	FUNDO MUNICIPAL DE ASSIST. SOCIAL DE BARREIRAS	6.959.313,00
5	FUNDO MUNICIPAL DO MEIO AMBIENTE DE BARREIRAS	422.054,00
6	FUNDO MUNICIPAL DE EDUCAÇÃO DE BARREIRAS	244.781.350,68
<b>Total</b>		<b>588.984.390,00</b>

### Distribuição Orçamentária

	PREFEITURA MUNICIPAL DE BARREIRAS 210.854.357,08
	CÂMARA MUNICIPAL DE BARREIRAS 15.063.447
	FUNDO MUNICIPAL DE SAÚDE DE BARREIRAS 110.903.868,24
	FUNDO MUNICIPAL DE ASSIST. SOCIAL DE BARREIRAS 6.959.313
	FUNDO MUNICIPAL DO MEIO AMBIENTE DE BARREIRAS 422.054
	FUNDO MUNICIPAL DE EDUCAÇÃO DE BARREIRAS 244.781.350,68





# PREFEITURA MUNICIPAL DE BARREIRAS

AV. CLERISTON ANDRADE, 229

CENTRO

BARREIRAS - BA

CNPJ: 13654405000195

LEI ORÇAMENTÁRIA ANUAL DE 2019

**RESUMO POR SECRETARIA**

Valores expressos em R\$

<b>Código</b>	<b>Secretaria</b>	<b>Valor</b>
1.010	CAMARA MUNICIPAL	15.063.447,00
3.020	GABINETE DO PREFEITO	5.036.806,10
3.030	GABINETE DA VICE-PREFEITA	845.000,00
3.040	PROCURADORIA GERAL DO MUNICIPIO	3.967.500,00
3.050	CONTROLADORIA DO MUNICIPIO	886.600,00
3.060	SEC. MUN. DE ADMINISTRAÇÃO E PLANEJAMENTO	24.240.000,00
3.070	SEC. MUN. DA FAZENDA	15.789.220,00
3.080	SEC. MUN. DE EDUCAÇÃO, CULTURA, ESPORTE E LAZER	14.049.509,00
3.081	FUNDO MUNICIPAL DE EDUCAÇÃO	244.781.350,68
3.090	SEC. MUNICIPAL DE SAÚDE	711.960,00
3.095	FUNDO MUNICIPAL DE SAÚDE-FMS	110.903.868,24
3.100	SEC. MUNICIPAL DE ASSISTÊNCIA SOCIAL E TRABALHO	3.305.759,80
3.101	FUNDO MUNICIPAL DE ASSISTÊNCIA SOCIAL	6.649.313,00
3.102	FUNDO MUN. DA CRIANÇA E DO ADOSCENTE	310.000,00
3.111	SEC. DE INFRAESTRUTURA, OBRAS, SERVIÇOS PÚBLICOS E TRANSPORTE	96.378.838,77
3.120	SECRETARIA MUNICIPAL DE SEGURANÇA CIDADÃ E TRÂNSITO	15.146.621,20
3.130	SEC. MUN. DE AGRICULTURA, TECNOLOGIA, INDÚSTRIA E COMÉRCIO	6.163.544,00
3.140	SECRETARIA MUNICIPAL DE MEIO AMBIENTE E TURISMO	6.777.105,96
3.141	FUNDO MUNICIPAL DE MEIO AMBIENTE	422.054,00
3.888	ENCARGOS GERAIS DO MUNICIPIO	16.695.892,25
3.999	RESERVA DE CONTINGENCIA	860.000,00
	<b>Total</b>	<b>588.984.390,00</b>





## PREFEITURA MUNICIPAL DE BARREIRAS

AV. CLERISTON ANDRADE, 229

CENTRO

BARREIRAS - BA

CNPJ: 13654405000195

Lei Orçamentária Anual de 2019

### RESUMO POR UNIDADE

Valores expressos em R\$

<b>Código</b>	<b>Especificação</b>	<b>Valor</b>
010101	CAMARA MUNICIPAL DE BARREIRAS	15.063.447,00
030202	GABINETE DO PREFEITO	5.036.806,10
030303	GABINETE DA VICE-PREFEITA	845.000,00
030404	PROCURADORIA GERAL DO MUNICIPIO	3.967.500,00
030505	CONTROLADORIA DO MUNICIPIO	886.600,00
030606	SEC. MUN. DE ADMINISTRAÇÃO E PLANEJAMENTO	24.240.000,00
030707	SEC. MUN. DA FAZENDA	15.789.220,00
030808	SEC. MUN. DE EDUCAÇÃO, CULTURA, ESPORTE E LAZER	14.049.509,00
030850	FME - FUNDO MUNICIPAL DE EDUCAÇÃO	244.781.350,68
030909	SEC. MUNICIPAL DE SAÚDE	711.960,00
030950	FUNDO MUNICIPAL DE SAÚDE DE BARREIRAS - FMSB	110.903.868,24
031010	SEC. MUN. DE AGRICULTURA, TECN. IND. E COMÉRCIO	6.163.544,00
031111	SEC. MUN. DE INFRAEST, OBRAS, SERV PÚB. TRANSPORTE	96.378.838,77
031212	SEC. MUN. DE SEGURANÇA CIDADÃ E TRÂNSITO	15.146.621,20
031250	SECRETARIA MUN. DE ASSISTÊNCIA SOCIAL E TRABALHO	3.305.759,80
031251	FUNDO MUNICIPAL DE ASSISTÊNCIA SOCIAL	6.649.313,00
031252	FUNDO MUNICIPAL DA CRIANÇA E DO ADOLESCENTE	310.000,00
031414	SEC. MUN. DE MEIO AMBIENTE E TURISMO	6.777.105,96
031450	FUNDO MUNICIPAL DE MEIO AMBIENTE	422.054,00
038888	ENCARGOS GERAIS DO MUNICÍPIO	16.695.892,25
039999	RESERVA DE CONTINGÊNCIA	860.000,00
<b>Total Registros: 21</b>		<b>Total 588.984.390,00</b>



## PREFEITURA MUNICIPAL DE BARREIRAS

AV. CLERISTON ANDRADE, 229

CENTRO

BARREIRAS - BA

CNPJ: 13654405000195






















Lei Orçamentária Anual de 2019

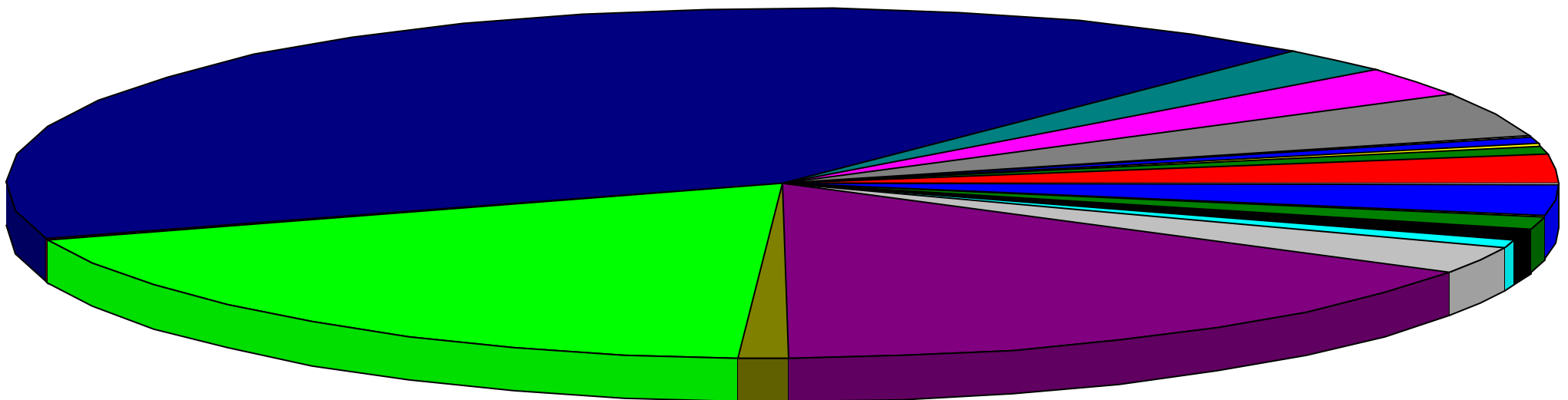
## RESUMO POR UNIDADE

Valores expressos em R\$

**Código** **Especificação** **Valor**

### Distribuição Orcamentária

 CAMARA MUNICIPAL DE BARREIRAS 15.063.447	 GABINETE DO PREFEITO 5.036.806,1	 GABINETE DA VICE-PREFEITA 845.000
 PROCURADORIA GERAL DO MUNICIPIO 3.967.500	 CONTROLADORIA DO MUNICIPIO 886.600	 SEC. MUN. DE ADMINISTRAÇÃO E PLANEJAMENTO 24.240.000
 SEC. MUN. DA FAZENDA 15.789.220	 SEC. MUN. DE EDUCAÇÃO, CULTURA, ESPORTE E LAZER 14.049.509	 FME - FUNDO MUNICIPAL DE EDUCAÇÃO 244.781.350,68
 SEC. MUNICIPAL DE SAÚDE 711.960	 FUNDO MUNICIPAL DE SAÚDE DE BARREIRAS - FMSB 110.903.868,24	 SEC. MUN. DE AGRICULTURA, TECN. IND. E COMÉRCIO 6.163.544
 SEC. MUN. DE INFRAEST. OBRAS, SERV PÚB. TRANSPORTE 96.378.838,77	 SEC. MUN. DE SEGURANÇA CIDADÃ E TRÂNSITO 15.146.621,2	 SECRETARIA MUN. DE ASSISTÊNCIA SOCIAL E TRABALHO 3.305.759,8
 FUNDO MUNICIPAL DE ASSISTÊNCIA SOCIAL 6.649.313	 FUNDO MUNICIPAL DA CRIANÇA E DO ADOLESCENTE 310.000	 SEC. MUN. DE MEIO AMBIENTE E TURISMO 6.777.105,96
 FUNDO MUNICIPAL DE MEIO AMBIENTE 422.054	 ENCARGOS GERAIS DO MUNICIPIO 16.695.892,25	 RESERVA DE CONTINGÊNCIA 860.000





# PREFEITURA MUNICIPAL DE BARREIRAS

AV. CLERISTON ANDRADE, 229

CENTRO

BARREIRAS - BA

CNPJ: 13654405000195

Lei Orçamentária Anual de 2019

## RESUMO POR PROJETO / ATIVIDADE

Código	Especificação	Tipo	Total Fixado R\$ (1,00)
1001	REEQUIPAMENTO DO PODER LEGISLATIVO	P	410.000,00
1002	REFORMA E AMPLIAÇÃO DA SEDE DO LEGISLATIVO	P	280.000,00
1003	IMPLANTAÇÃO DE AÇÕES DE MODERNIZAÇÃO DE REPRESENTAÇÃO E DEFESA JUDICIAL.	P	179.000,00
1005	REFORMA DO CENTRO CULTURAL DE BARREIRAS	P	175.000,00
1006	REEQUIPAMENTO DA SECRETARIA DE ASSISTÊNCIA SOCIAL E TRABALHO	P	51.470,00
1007	IMPLANTAÇÃO DO PROGRAMA NOSSO EMPREGO	P	30.882,00
1008	IMPLANTAÇÃO DO POSTO MUNICIPAL DE ATENDIMENTO AO TRABALHADOR	P	30.882,00
1009	CONSTRUÇÃO, AMPLIAÇÃO E REFORMA DE HABITAÇÃO	P	102.940,00
1010	REQUALIFICAÇÃO DOS PASSEIOS PÚBLICOS.	P	350.000,00
1011	REEQUIPAMENTO DO FUNDO MUNICIPAL DE ASSISTÊNCIA SOCIAL.	P	35.000,00
1012	CONSTRUÇÃO, RECUPERAÇÃO E AMPLIAÇÃO DE PRAÇAS, PARQUES E JARDINS	P	340.000,00
1013	AQUISIÇÃO DE VEÍCULOS.	P	80.000,00
1014	CONST.,REFORMA E AMPLIAÇÃO DE UNIDADE DE ENSINO INFANTIL E FUNDAMENTAL.	P	66.513.940,80
1015	REEQUIPAMENTO DO TRANSPORTE ESCOLAR	P	882.012,00
1016	CONSTRUÇÃO, REFORMA E AMPLIAÇÃO DE CRECHES.	P	15.869.270,00
1017	IMPLEMENTAÇÃO DE LABORATÓRIOS DE INFORMÁTICAS NAS ESCOLAS.	P	450.000,00
1018	CONSTRUÇÃO, AMPLIAÇÃO E REFORMA DE BIBLIOTECA MUNICIPAL.	P	200.000,00
1019	CONSTRUÇÃO, AMPLIAÇÃO E REFORMA DE QUADRAS POLIESPORTIVAS NAS ESCOLAS.	P	1.806.510,00
1020	CONSTRUÇÃO, AMPLIAÇÃO E REFORMA DE QUADRAS POLIESPORTIVAS E CENTROS POLIESPORTIVOS.	P	4.598.936,00
1021	CONSTRUÇÃO DO PARQUE OLÍMPICO DE BARREIRAS.	P	300.000,00
1022	CONSTRUÇÃO, REFORMA E AMPLIAÇÃO DE UNIDADES DE ENSINO-FUNDEB 40%	P	19.749.380,00
1023	REEQUIPAMENTO DAS UNIDADES DE ENSINO FUNDAMENTAL-FUNDEB 40%	P	11.600.000,00
1024	AQUISIÇÃO DE VEÍCULOS PARA SEC. DE SEGURANÇA CIDADÃ E TRÂNSITO	P	400.000,00
1025	IMPLANTAÇÃO E INSTALAÇÃO DE PONTOS DE ÔNIBUS	P	411.760,00
1026	PROGRAMA DE PROFISSIONALIZAÇÃO DE ADOLESCENTES	P	80.000,00
1027	IMPLANTAÇÃO DE AÇÕES E SERVIÇOS DE SAÚDE NA GESTÃO DO SUS	P	505.789,00
1028	IMPLANTAÇÃO DE AÇÕES E SERVIÇOS DE SAÚDE NA ATENÇÃO BÁSICA	P	550.000,00
1029	ESTRUTURAÇÃO E EQUIPAMENTO DO SETOR DE TRANSPORTE	P	102.940,00
1030	CONSTRUÇÃO E IMPLANTAÇÃO DO CEPROESTE	P	1.904.250,00
1031	IMPLANTAÇÃO DE AÇÕES E SERVIÇOS DE SAÚDE NA ATENÇÃO ESPECIALIZADA	P	803.216,00
1032	IMPLANTAÇÃO DE AÇÕES E SERVIÇOS DE SAÚDE NA ASSISTÊNCIA FARMACÊUTICA	P	330.000,00
1033	IMPLANTAÇÃO DO PROGRAMA DE RECUPERAÇÃO DA RECEITA PRÓPRIA E DESENVOLVIMENTO DO CADASTRO TÉCNICO MULTIFINALITÁRIO.	P	420.000,00
1034	IMPLANTAÇÃO DE AÇÕES E SERVIÇOS DE SAÚDE NA VIGILÂNCIA SANITÁRIA	P	330.000,00
1035	IMPLANTAÇÃO DE AÇÕES E SERVIÇOS DE SAÚDE NA VIGILÂNCIA EM SAÚDE	P	535.000,00
1036	IMPLANTAÇÃO DE AÇÕES E SERVIÇOS DE SAÚDE DE ALIMENTAÇÃO E NUTRIÇÃO	P	411.000,00
1037	ESTRUTURAÇÃO DA REDE DE SERVIÇOS DE ATENÇÃO BÁSICA DE SAÚDE	P	1.587.437,24
1038	IMPLEMENTAÇÃO DE GEOPROCESSAMENTO MULTIFINALITÁRIO E ATUALIZAÇÃO DO CADASTRO IMOBILIÁRIO.	P	1.150.000,00
1039	IMPLEMENTAÇÃO DO PROJETO E CONSTRUÇÃO DO CENTRO ADMINISTRATIVO	P	10.100.000,00
1041	IMPLANTAÇÃO DO PDI PLANO DIRETOR DE INFORMÁTICA E NTI.	P	160.000,00
1042	IMPLEMENTAÇÃO DO ATERRO SANITÁRIO DO MUNICÍPIO	P	545.582,00



# PREFEITURA MUNICIPAL DE BARREIRAS

AV. CLERISTON ANDRADE, 229

CENTRO

BARREIRAS - BA

CNPJ: 13654405000195

Lei Orçamentária Anual de 2019

## RESUMO POR PROJETO / ATIVIDADE

Código	Especificação	Tipo	Total Fixado R\$ (1,00)
1043	IMPLANTAÇÃO DE MODELO DE GESTÃO COM FOCO EM RESULTADOS.	P	90.000,00
1044	PREVENÇÃO, COMBATE E MONITORAMENTO DE INCÊNDIOS FLORESTAIS.	P	174.998,00
1045	ESTRUTURAÇÃO DA REDE DE SERVIÇOS DE ATENÇÃO ESPECIALIZADA DE SAÚDE	P	1.325.653,00
1046	IMPLANTAÇÃO DE PROGRAMA DE CAPACITAÇÃO E FORMAÇÃO DE LIDERANÇAS ESTRATÉGICAS.	P	122.000,00
1047	PRODUÇÃO E ELABORAÇÃO DE PROJETOS	P	600.000,00
1048	ESTRUTURAÇÃO DA REDE DE SERVIÇOS DE ASSISTÊNCIA FARMACÊUTICA	P	284.000,00
1049	ESTRUTURAÇÃO DA REDE DE SERVIÇOS DE VIGILÂNCIA SANITÁRIA	P	351.000,00
1050	PROGRAMAÇÃO DE AÇÕES EDUCACIONAIS AO HOMEM DO CAMPO	P	50.000,00
1051	FORTELECIMENTO DAS CADEIAS PRODUTIVAS	P	75.000,00
1052	ESTRUTURAÇÃO DA REDE DE SERVIÇOS DE VIGILÂNCIA EM SAÚDE	P	569.000,00
1054	REFORMA, AMPLIAÇÃO E EQUIPAMENTO DA SEDE DA GUARDA.	P	308.820,00
1058	CONSTRUÇÃO DA UNIDADE DE BENEFICIAMENTO DE PESCADO	P	288.544,00
1059	CONSTRUÇÃO DA FEIRA DA VILA RICA	P	400.000,00
1060	IMPLANTAÇÃO DO CENTRO DE ABASTECIMENTO - CEASA	P	470.000,00
1061	IMPLANTAÇÃO DO PROJETO FEIRA NOTURNA	P	70.000,00
1062	CONSTRUÇÃO DE ESTAÇÃO DE TRANSBORDO PARA TRANSPORTE PÚBLICO.	P	200.000,00
1063	CONSTRUÇÃO, AMPLIAÇÃO E/ OU REQUALIFICAÇÃO DAS ESTRADAS VICINAIS.	P	970.000,00
1064	IMPLANTAÇÃO DE SISTEMA DE VIGILÂNCIA POR CÂMARAS DE MONITORAMENTO NAS RUAS DOS MUNICÍPIO	P	823.520,00
1066	AQUISIÇÃO DE VEÍCULOS, MÁQUINAS E EQUIPAMENTOS	P	100.000,00
1067	CONSTRUÇÃO, AMPLIAÇÃO E REFORMA DE CEMITÉRIOS	P	250.000,00
1068	IMPLANTAÇÃO DE MACRO E MICRO DRENAGEM NO MUNICÍPIO	P	550.000,00
1069	PAVIMENTAÇÃO EM BLOQUETES EM COMUNIDADES DA ZONA RURAL	P	1.260.000,00
1070	CONSTRUÇÃO DE PONTES, CANAIS, BUEIROS E PASSAGENS MOLHADAS	P	1.100.000,00
1071	IMPLANTAÇÃO DE COLETA SELETIVA E USINA DE RECICLAGEM DE LIXO.	P	350.000,00
1072	IMPLANTAÇÃO DE NOVO ATERRO SANITÁRIO.	P	940.000,00
1073	CONSTRUÇÃO DE CICLOVIAS E CICLOFAIXAS NAS GRANDES AVENIDAS E/OU RODOVIAS DE ACESSO A CIDADE.	P	680.000,00
1074	IMPLANTAÇÃO DE MODERNO SISTEMA DE SINALIZAÇÃO DE TRÂNSITO.	P	340.000,00
1075	AMPLIAÇÃO DA MALHA ASFÁLTICA DO MUNICÍPIO.	P	7.816.829,77
1076	RECUPERAÇÃO DE PAVIMENTAÇÃO ASFÁLTICA - TAPA BURACOS.	P	2.350.000,00
1077	CONSTRUÇÃO E IMPLANTAÇÃO DE POSTOS FIXOS DE POLICIAMENTO	P	298.526,00
1078	IMPLANTAR GERENCIAMENTO E DISCIPLINAMENTO DE CARGAS E DESCARGAS.	P	50.000,00
1080	IMPLANTAR PROGRAMA DE MELHORIA DAS CONDIÇÕES DE MOBILIDADE P/ DEFICIENTES FÍSICOS.	P	300.000,00
1081	IMPLANTAR SISTEMA DE GEOREFERENCIAMENTO DE POSTES.	P	1.325.000,00
1082	IMPLANTAR SISTEMA 0800 PARA COMUNICAÇÃO DIRETA DA POPULAÇÃO.	P	40.000,00
1083	AMPLIAR A REDE DE ESGOTAMENTO SANITÁRIO.	P	400.000,00
1084	AMPLIAÇÃO, IMPLANTAÇÃO DO SISTEMA DE ABASTECIMENTO DE ÁGUA.	P	500.000,00
1085	IMPLANTAÇÃO DE AÇÕES DE COLETA SELETIVA E TRIAGEM.	P	205.880,00
1086	AQUISIÇÃO DE VEÍCULOS.	P	144.116,00
1087	CONSTRUÇÃO DO PARQUE DA CIDADE NA ORLA DO RIO GRANDE.	P	1.082.928,80
1088	IMPLANTAÇÃO DE PROGRAMA PARA FORTALECER AS CADEIAS PRODUTIVAS E CONSER. DO BIOMA DO CERRADO.	P	102.940,00
1089	CONSTRUÇÃO DE PRAÇAS SUSTENTÁVEIS.	P	308.820,00
1090	CONSTRUÇÃO DE UNIDADE SANITÁRIAS - PROGRAMA DE SANEAMENTO AMBIENTAL.	P	205.880,00
1091	IMPLANTAÇÃO DE PROGRAMA DE ARBORIZAÇÃO E JARDINAGEM NA SEDE E NOS DISTRITOS.	P	308.820,00
1092	AMPLIAR O VIVEIRO MUNICIPAL.	P	185.292,00





# PREFEITURA MUNICIPAL DE BARREIRAS

AV. CLERISTON ANDRADE, 229

CENTRO

BARREIRAS - BA

CNPJ: 13654405000195

Lei Orçamentária Anual de 2019

## RESUMO POR PROJETO / ATIVIDADE

Código	Especificação	Tipo	Total Fixado R\$ (1,00)
1093	IMPLANTAR O CENTRO DE INFORMAÇÕES TURÍSTICAS.	P	82.352,00
1094	REEQUIPAMENTO DO FUNDO MUNICIPAL DE MEIO AMBIENTE	P	174.998,00
1095	IMPLANTAÇÃO DO SISTEMA ZONA AZUL	P	102.940,00
1096	CONSTRUÇÃO DE VIADUTOS E/OU PASSARELAS NOS CRUZAMENTOS DE RODOVIAS E VIAS DE TRÂNSITO RÁPIDO	P	617.640,00
1097	CONSTRUÇÃO E IMPLANTAÇÃO DE PRAÇA DE CAMINHONEIROS	P	205.880,00
1098	ESTRUTURAÇÃO E EQUIPAMENTO DO SETOR DE SEGURANÇA E TRÂNSITO	P	164.704,00
1102	IMPLANTAÇÃO DAS ZIS - ZONAS DE INTEGRAÇÃO SÓCIO URBANA	P	1.900.000,00
1103	CONSTRUÇÃO DO CANAL DA MORADA DA LUA E LOT. SÃO PAULO	P	18.254.287,00
1104	URBANIZAÇÃO DE ASSENTAMENTO PRECÁRIO - CASCALHEIRA	P	4.898.109,00
1105	URBANIZAÇÃO DE ASSENTAMENTO PRECÁRIO - SANTA LUZIA	P	5.000.000,00
1106	Revitalização do Centro Histórico	P	3.785.440,00
1107	PAVIMENTAÇÃO ASFÁLTICA DO TRECHO ABA/BARROÇÃO - LOTE 02	P	1.000.000,00
1108	PAVIMENTAÇÃO ASFÁLTICA NO TRECHO ABA/BARROÇÃO - LOTE 01	P	1.500.000,00
1109	PAVIMENTAÇÃO ASFÁLTICA NA VILA RICA	P	295.367,00
1111	REVITALIZAÇÃO DO PARQUE DE EXPOSIÇÃO ENGENHEIRO GERALDO ROCHA	P	911.877,00
1112	IMPLANTAR 120 ABRIGOS DE PONTO DE ÔNIBUS	P	394.200,00
1113	AQUISIÇÃO DE PATRULHA MECANIZADA E TERRAPLANAGEM	P	3.000.000,00
1114	CONSTRUÇÃO DE KITS SANITÁRIOS COM FOSSA SÉPTICA NO MUNICÍPIO	P	493.100,00
1115	REFORMA DO GINÁSIO BALTAZARINO DE ARAÚJO ANDRADE	P	268.664,00
1130	Construção, Requalificação de UBS - Morada da Lua, Novo Horizonte e Santa Luzia	P	869.758,00
1131	Reforma do Hospital Eurico Dutra	P	299.871,00
2001	GESTÃO DAS AÇÕES LEGISLATIVAS	A	13.713.447,00
2002	GESTÃO DAS AÇÕES DO GABINETE DO PREFEITO	A	4.337.306,10
2003	MANUTENÇÃO DA SECRETARIA MUNICIPAL DE ASSISTÊNCIA SOCIAL E TRABALHO	A	2.950.763,80
2004	GESTÃO DAS ATIVIDADES DA GUARDA MUNICIPAL	A	10.080.351,00
2005	DESENVOLVIMENTO DE AÇÕES DO FIES	A	5.000,00
2006	GESTÃO DAS AÇÕES DO GABINETE DA VICE PREFEITA	A	845.000,00
2007	GESTÃO DAS AÇÕES DA PROCURADORIA JURÍDICA DO MUNICÍPIO.	A	3.475.500,00
2008	CONTROLADORIA DO MUNICÍPIO	A	886.600,00
2009	GESTÃO DAS AÇÕES DA SECRETARIA DA FAZENDA	A	14.109.220,00
2010	GESTÃO DAS AÇÕES DA SEC. EDUCAÇÃO, CULTURA, ESPORTE E LAZER	A	307.000,00
2011	DESENVOLVIMENTO DAS AÇÕES DO ENSINO FUNDAMENTAL	A	14.712.710,88
2012	GESTÃO DAS AÇÕES DE CULTURA.	A	469.500,00
2013	GESTÃO DAS AÇÕES DO FUNDEB - 60%	A	67.897.676,00
2014	GESTÃO DAS AÇÕES DO FUNDEB - 40%	A	17.236.524,00
2015	DESENVOLVIMENTO DAS AÇÕES DO DO PROGRAMA NACIONAL DE ALIMENTAÇÃO ESCOLAR-PNAE- ENSINO FUNDAMENTAL - FNDE	A	1.398.500,00
2016	DESENVOLVIMENTO DAS AÇÕES DO PROGRAMA NACIONAL DE ALIMENTAÇÃO ESCOLAR - CRECHE- FNDE	A	197.161,00
2017	DESENVOLVIMENTO DAS AÇÕES DO PROGRAMA NACIONAL DE ALIMENTAÇÃO ESCOLAR - PRÉ ESCOLA - FNDE	A	299.030,00
2018	DESENVOLVIMENTO DAS AÇÕES DO PROGRAMA NACIONAL DE ALIMENTAÇÃO ESCOLAR -EJA - FNDE	A	98.822,00
2019	DESENVOLVIMENTO DAS AÇÕES DO PROGRAMA NACIONAL DE ALIMENTAÇÃO ESCOLAR- AEE- FNDE	A	50.019,00
2020	DESENVOLVIMENTO DAS AÇÕES DO PROGRAMA NACIONAL DE ALIMENTAÇÃO ESCOLAR- MAIS EDUCAÇÃO - FNDE	A	183.303,00
2021	ATENDIMENTO AO PROGRAMA DINHEIRO DIRETO NA ESCOLA - FNDE	A	36.029,00
2022	GESTÃO DAS DO PROGRAMA NACIONAL DE TRANSPORTE ESCOLAR -PNATE-ENSINO FUNDAMENTAL	A	273.676,00
2023	GESTÃO DAS AÇÕES DO PROGRAMA NACIONAL DO TRANSPORTE ESCOLAR -PNATE- ENSINO MÉDIO	A	208.542,00
2024	GESTÃO DAS AÇÕES DO PROGRAMA NACIONAL DO TRANSPORTE ESCOLAR -PNATE- ENSINO INFANTIL.	A	29.520,00



# PREFEITURA MUNICIPAL DE BARREIRAS

AV. CLERISTON ANDRADE, 229

CENTRO

BARREIRAS - BA

CNPJ: 13654405000195

Lei Orçamentária Anual de 2019

## RESUMO POR PROJETO / ATIVIDADE

Código	Especificação	Tipo	Total Fixado R\$ (1,00)
2025	DESENVOLVIMENTO DAS AÇÕES DO SALÁRIO EDUCAÇÃO -QSE - FNDE	A	3.125.000,00
2026	GESTÃO DAS AÇÕES DO FUNDO MUNICIPAL DE EDUCAÇÃO	A	19.354.110,00
2027	DESENVOLVIMENTO DAS AÇÕES DO ENSINO MÉDIO	A	100.000,00
2028	APRIMORAMENTO DAS AÇÕES DO ENSINO INFANTIL	A	400.000,00
2029	GESTÃO DAS AÇÕES DO ENSINO SUPERIOR	A	150.000,00
2030	PROMOÇÃO DAS AÇÕES CULTURAIS E FESTAS POPULARES	A	7.554.409,00
2031	MANUTENÇÃO DA SECRETARIA DE INFRAESTRUTURA, OBRAS, SERV.PÚBLICOS E TRANSPORTES	A	17.869.602,00
2032	MANUTENÇÃO DAS AÇÕES DE LIMPEZA PÚBLICA	A	16.078.450,00
2033	CAPACITAÇÃO E VALORIZAÇÃO DOS PROFISSIONAIS DA EDUCAÇÃO - JORNADA PEDAGÓGICA	A	510.000,00
2034	AMPLIAÇÃO, EXTENSÃO E INSTALAÇÃO DE REDE DE ENERGIA ELÉTRICA	A	300.000,00
2035	MANUTENÇÃO DA SECRETARIA MUNICIPAL DE SAÚDE	A	711.960,00
2036	APOIAR E INCENTIVAR AS AÇÕES DO CONSELHO MUNICIPAL DE SAÚDE	A	150.000,00
2037	MANTER AS AÇÕES E SERVIÇOS DA SECRETARIA MUNICIPAL DE SAÚDE	A	4.722.364,00
2038	CAPACITAÇÃO DOS SERVIDORES DO FUNDEB 40%	A	250.000,00
2039	APOIAR O COLEGIADO DE GESTÃO REGIONAL	A	112.298,00
2040	CAPACITAR OS TRABALHADORES DO SUS	A	170.000,00
2041	MANTER, APOIAR E FORTALECER O PROGRAMA AGENTE COMUNITÁRIO DE SAÚDE	A	8.584.987,00
2042	MANTER, AMPLIAR, FORTALECER E APOIAR AS AÇÕES BÁSICAS E ESTRATÉGICAS DE	A	14.096.921,00
2043	MANTER E APOIAR A OFERTA DE PROCEDIMENTOS DE NEFROLOGIA	A	4.223.937,00
2044	MANTER E APOIAR O PROGRAMA DE TRATAMENTO FORA DE DOMICÍLIO - TFD	A	735.422,00
2045	MANTER E APOIAR O SERVIÇO DE ATENDIMENTO MÓVEL DE URGÊNCIA - SAMU	A	7.506.270,00
2048	GESTÃO DAS ATIVIDADES DA DEFESA CIVIL	A	102.940,00
2052	MANUTENÇÃO DAS AÇÕES DA SECRETARIA MUNICIPAL DE MEIO AMBIENTE E TURISMO	A	2.863.327,16
2053	MANUTENÇÃO DAS AÇÕES DO FUNDO DE MEIO AMBIENTE	A	247.056,00
2054	APOIO A FORMAÇÃO DE COOPERATIVAS E/OU ASSOCIAÇÕES DIVERSAS NO MUNICÍPIO	A	51.470,00
2055	QUALIFICAÇÃO DE MÃO-DE-OBRA EM PARCERIA COM OUTROS ÓRGÃOS E ESFERAS DE GOVERNO	A	30.882,00
2056	GESTÃO DAS AÇÕES DO PROGRAMA DE HABITAÇÃO	A	51.470,00
2057	GERENCIAMENTO DAS AÇÕES DA PRIMEIRA INFÂNCIA NO SUAS - CRIANÇA FELIZ	A	100.000,00
2058	AÇÕES DE PROMOÇÃO DE ACESSO AO MUNDO DO TRABALHO - ACESSUAS	A	200.000,00
2059	GERENCIAMENTO DO BLOCO SOCIAL ESPECIAL DE MÉDIA COMPLEXIDADE	A	883.400,00
2060	GESTÃO DOS SERVIÇOS DE PROTEÇÃO SOCIAL BÁSICA	A	1.850.000,00
2061	GERENCIAMENTO DO BLOCO DA GESTÃO DO SUAS	A	77.000,00
2062	FORTALECIMENTO DO PROGRAMA BOLSA FAMÍLIA E DO CADASTRO ÚNICO	A	476.035,00
2063	DESENVOLVIMENTO DAS AÇÕES DE APOIO E FORTALECIMENTO DOS CONSELHOS E MOVIMENTOS SOCIAIS.	A	37.000,00
2064	GESTÃO DAS AÇÕES DA OUVIDORIA DO MUNICÍPIO.	A	116.500,00
2065	GESTÃO DO BLOCO DE BENEFÍCIOS EVENTUAIS - ESTADO	A	8.400,00
2066	GESTÃO DAS ATIVIDADES DA EDUCAÇÃO ESPECIAL	A	250.000,00
2067	ESTRUTURAÇÃO DA REDE DE SERVIÇOS DA PROTEÇÃO SOCIAL BÁSICA	A	155.988,00
2068	MANUTENÇÃO DA SINALIZAÇÃO HORIZONTAL, VERTICAL E SEMAFÓRICA	A	205.880,00
2069	MANUTENÇÃO DO CONSELHO TUTELAR	A	190.000,00
2070	GESTÃO DA PSEMC E PSEAC - ESTADO	A	501.620,00
2071	ESTIMULO E DESENVOLVIMENTO DA AGROINDÚSTRIA	A	20.000,00



# PREFEITURA MUNICIPAL DE BARREIRAS

AV. CLERISTON ANDRADE, 229

CENTRO

BARREIRAS - BA

CNPJ: 13654405000195

Lei Orçamentária Anual de 2019

## RESUMO POR PROJETO / ATIVIDADE

Código	Especificação	Tipo	Total Fixado R\$ (1,00)
2072	GESTÃO DAS AÇÕES DA TV E RÁDIO DA CÂMARA	A	566.000,00
2073	GESTÃO DAS AÇÕES DA SECRETARIA DE AGRICULTURA, TECNOLOGIA, INDÚSTRIA E COMÉRCIO.	A	2.530.000,00
2074	REALIZAÇÃO DA EXPOAGRO	A	1.400.000,00
2075	FORTELECIMENTO DA UNIDADE DE BENEFICIAMENTO PESCADO	A	30.000,00
2076	GESTÃO DAS AÇÕES DA FEIRA DO PEIXE	A	180.000,00
2077	GERENCIAMENTO DE PROGRAMAS DIVERSOS DO FNAS E FEAS	A	15.600,00
2078	AÇÕES DE APOIO AS CENTRAIS DE ABASTECIMENTO E FEIRAS LIVRES	A	100.000,00
2079	REALIZAÇÃO DO FESTIVAL PRIMAVERA.	A	600.000,00
2081	DESENVOLVIMENTO DAS AÇÕES DE COMBATE AO TRABALHO INFANTIL	A	85.000,00
2082	GESTÃO DAS AÇÕES DO CONSELHO DA CRIANÇA E DO ADOLESCENTE	A	76.000,00
2083	MANUTENÇÃO DO FUNDO DA CRIANÇA E DO ADOLESCENTE	A	69.000,00
2094	DESENVOLVIMENTO DAS AÇÕES DO CIDE	A	333.577,00
2095	GESTÃO DAS AÇÕES DE ILUMINAÇÃO PÚBLICA	A	1.600.000,00
2096	DESENVOLVIMENTO DAS AÇÕES DO FIES	A	5.000,00
2097	MANUTENÇÃO DOS SISTEMAS DE DRENAGENS	A	248.000,00
2098	MANUTENÇÃO E RECUPERAÇÃO DAS ESTAÇÕES DE TRATAMENTO DE ESGOTOS.	A	200.000,00
2099	GESTÃO DAS AÇÕES DE COMBATE A POLUIÇÃO SONORA E VISUAL DA CIDADE.	A	51.470,00
2100	AÇÕES DE RECUPERAÇÃO DE ÁREAS DEGRADADAS E NASCENTES.	A	133.822,00
2101	GESTÃO DAS AÇÕES DE TURISMO DO MUNICÍPIO	A	102.940,00
2102	GESTÃO DAS AÇÕES DE MANUTENÇÃO E CONSERVAÇÃO INTEGRAL DA CACHOEIRA DO ACABA VIDA E REDONDO	A	123.528,00
2103	APOIO AO PROGRAMA DE EDUCAÇÃO AMBIENTAL	A	51.470,00
2104	MANUTENÇÃO DO SISTEMA MUNICIPAL DE TRÂNSITO	A	133.822,00
2105	DESENVOLVIMENTO DAS AÇÕES DE SEGURANÇA CIDADÃ	A	133.822,00
2106	GESTÃO DAS AÇÕES DE EDUCAÇÃO NO TRÂNSITO	A	51.470,00
2107	MANUTENÇÃO DA SEC. DE SEGURANÇA CIDADÃ E TRÂNSITO	A	1.001.606,20
2108	GESTÃO DAS AÇÕES DO FUNDO MUNICIPAL DE PROCURADORIA JURÍDICA	A	313.000,00
2109	DESENVOLVIMENTO DE ATIVIDADES DE ESPORTE E LAZER.	A	226.000,00
2110	GESTÃO DAS ATIVIDADES DE COMUNICAÇÃO SOCIAL, EVENTOS E CERIMONIAL	A	186.000,00
2111	MODERNIZAÇÃO E CAPACITAÇÃO DOS PROFISSIONAIS DA ÁREA TRIBUTÁRIA	A	110.000,00
2112	GESTÃO DAS AÇÕES DA SECRETARIA DE ADMINISTRAÇÃO E PLANEJAMENTO	A	10.393.000,00
2113	CAPACITAÇÃO DOS SERVIDORES ALINHADOS COM O PLANO DE CARGOS, CARREIRAS E VENCIMENTOS.	A	180.000,00
2114	DESENVOLVIMENTOS DAS AÇÕES DOS PACTOS PELA ALFABETIZAÇÃO	A	165.000,00
2115	PROGRAMA DE INFORMATIZAÇÃO NAS ESCOLAS	A	100.000,00
2116	AMPLIAÇÃO E QUALIFICAÇÃO DO EMPREENDEDORISMO NO MUNICÍPIO.	A	100.000,00
2117	GERENCIAMENTO DO FUNDO MUN. DE ASSIST. SOCIAL FMAS	A	1.941.270,00
2118	FORMAÇÃO DE RECURSOS HUMANOS DO SISTEMA ÚNICO DA ASSISTÊNCIA SOCIAL	A	18.000,00
2120	GESTÃO DAS AÇÕES DO PROCON	A	229.000,00
2121	GESTÃO DAS AÇÕES DO PAR - PLANO DE AÇÕES ARTICULADAS	A	155.000,00
2122	GESTÃO DAS AÇÕES DE CRECHES	A	398.000,00
2124	GESTÃO DAS AÇÕES DA CASA DOS CONSELHOS	A	168.000,00
2125	MANUTENÇÃO DO CENTRO DE REFERÊNCIA E ATENDIMENTO À MULHER - CRAM	A	80.000,00
2128	GESTÃO DAS AÇÕES DE PROTEÇÃO, PRESERVAÇÃO, CONTROLE E USO DOS RECURSOS NATURAIS	A	51.470,00
2129	IMPLANTAÇÃO DE POLÍTICA MUNICIPAL DE SAÚDE E SEGURANÇA DO SERVIDOR.	A	130.000,00
2130	MANUTENÇÃO DE VEÍCULOS E EQUIPAMENTOS.	A	190.000,00



# PREFEITURA MUNICIPAL DE BARREIRAS

AV. CLERISTON ANDRADE, 229

CENTRO

BARREIRAS - BA

CNPJ: 13654405000195

Lei Orçamentária Anual de 2019

## RESUMO POR PROJETO / ATIVIDADE

<b>Código</b>	<b>Especificação</b>	<b>Tipo</b>	<b>Total Fixado R\$ (1,00)</b>
2131	DESENVOLVIMENTO DO SISTEMA DE REGISTRO E GESTÃO PATRIMONIAL	A	50.000,00
2132	GERENCIAMENTO DA TECNOLOGIA DE INFORMAÇÃO.	A	105.000,00
2133	ACOMPANHAMENTO, GERENCIAMENTO E PRESTAÇÃO DE CONTAS DE CONVÊNIOS E PROGRAMAS.	A	120.000,00
2203	FORMAÇÃO DE RECURSOS HUMANOS DO LEGISLATIVO	A	94.000,00
2401	APOIAR E IMPLEMENTAR AS AÇÕES DE FORTALECIMENTO DA REGULACÃO, CONTROLE E AUDITORIA	A	53.100,00
2402	Manter, Ampliar, Fortalecer e Apoiar Proc. e Unidades de Média e Alta Complexidade Ambulatorial e Hospitalar	A	54.218.582,00
2403	Manter, Ampliar, Fortalecer e Apoiar as Ações de Assistência Farmacêutica	A	1.536.574,00
2404	Manter, Ampliar, Fortalecer e Apoiar as Ações de Vigilância Sanitária	A	635.193,00
2405	Manter, Apoiar e Fortalecer o Programa Agente de Combate a Endemias	A	1.740.578,00
2406	Manter, Ampliar, Fortalecer e Apoiar as Ações de Vigilância em Saúde	A	1.296.022,00
2407	Manter, Ampliar, Fortalecer e Apoiar o Serviço de Referência de Saúde do Trabalhador	A	425.999,00
2408	Implementar Ações da Vigilância Alimentar e Nutrição	A	39.647,00
4002	DESENVOLVIMENTO DAS AÇÕES DO PROGRAMA ESTADUAL DE TRANSPORTE - PETE	A	195.586,00
4021	Desenvolvimento das Ações do Programa Nacional de Alimentação Escolar - PNAE Quilombola	A	30.882,00
4022	Desenvolvimento das Ações do Programa Nacional de Alimentação Escolar - PNAE Mais Educação Quilombola	A	5.147,00
6055	APOIO AS AÇÕES DO CONSELHO DO MEIO AMBIENTE	A	51.470,00
8888	ENCARGOS GERAIS DO MUNICÍPIO	A	16.695.892,25
9999	RESERVA DE CONTINGÊNCIA	A	860.000,00
<b>Total R\$:</b>			<b>588.984.390,00</b>



# PREFEITURA MUNICIPAL DE BARREIRAS

AV. CLERISTON ANDRADE, 229

CENTRO

BARREIRAS - BA

CNPJ: 13654405000195

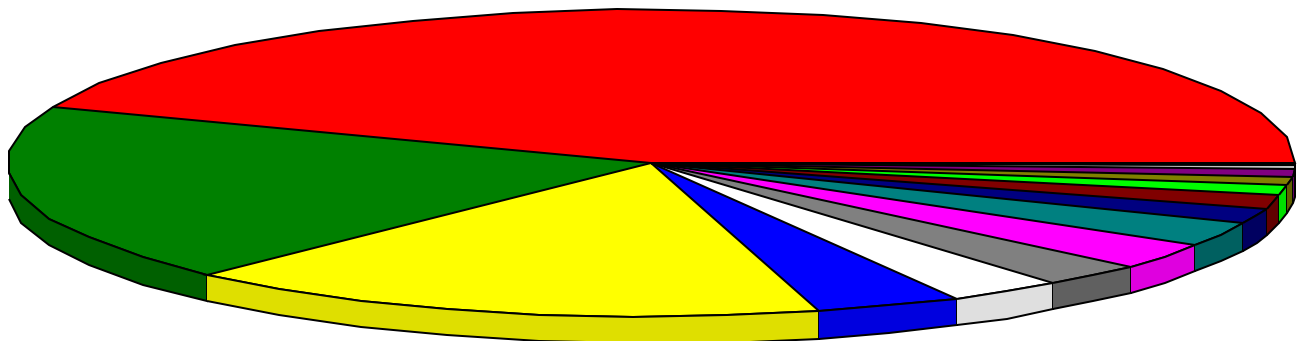
Orçamento 2019

## RESUMO POR PROGRAMA

Valores expressos em R\$

Código	Especificação	Total Fixado
001	LEGISLATIVO EM AÇÃO	15.063.447,00
002	GESTÃO EFICIENTE E TRANSPARENTE	5.881.806,10
004	CIDADE LEGAL	3.967.500,00
005	GESTÃO FAZENDÁRIA E FISCAL	15.789.220,00
007	GESTÃO PARTICIPATIVA E HUMANIZADA	21.640.000,00
008	DESENVOLVE BARREIRAS	2.600.000,00
009	EDUCA BARREIRAS	258.830.859,68
010	BARREIRAS MAIS FORTE: "CONSTRUINDO O ELO ENTRE O CAMPO E A CIDADE"	6.163.544,00
012	BARREIRAS CIDADE SOCIAL	10.265.072,80
013	BARREIRAS DESENVOLVIDA E HUMANIZADA	96.038.838,77
014	SAÚDE HUMANIZADA	111.615.828,24
015	BARREIRAS CIDADE VERDE E SUSTENTÁVEL	7.199.159,96
016	BARREIRAS MAIS HUMANA E SEGURA	15.486.621,20
019	CONTROLE EM AÇÃO	886.600,00
888	Operações Especiais	16.695.892,25
999	RESERVA DE CONTIGÊNCIA	860.000,00
		<b>588.984.390,00</b>

### Distribuição Orçamentária



BARREIRAS CIDADE VERDE E SUSTENTÁVEL	7.199.159,96
BARREIRAS CIDADE SOCIAL	10.265.072,8
LEGISLATIVO EM AÇÃO	15.063.447
BARREIRAS MAIS HUMANA E SEGURA	15.486.621,2
GESTÃO FAZENDÁRIA E FISCAL	15.789.220
Operações Especiais	16.695.892,25
GESTÃO PARTICIPATIVA E HUMANIZADA	21.640.000
BARREIRAS DESENVOLVIDA E HUMANIZADA	96.038.838,77
SAÚDE HUMANIZADA	111.615.828,24
EDUCA BARREIRAS	258.830.859,68



# PREFEITURA MUNICIPAL DE BARREIRAS

AV. CLERISTON ANDRADE, 229

CENTRO

BARREIRAS - BA

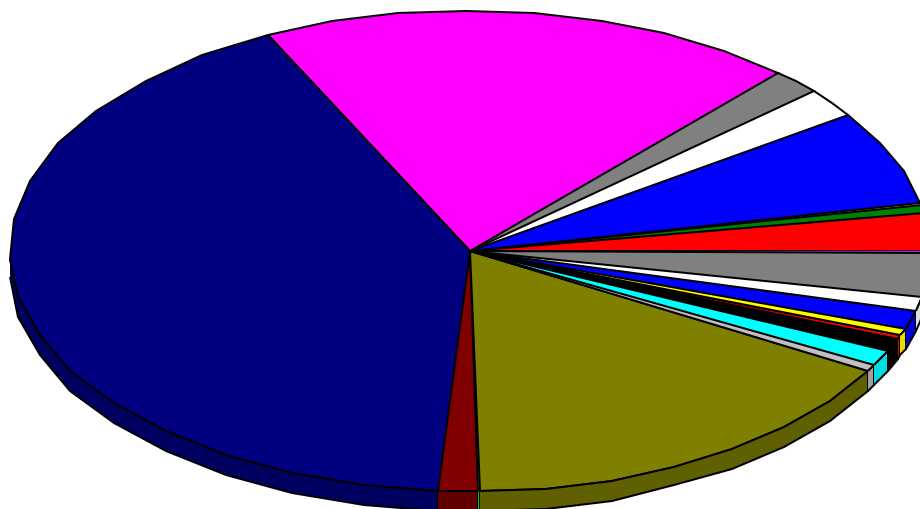
CNPJ: 13654405000195

Orçamento 2019  
**RESUMO POR FUNÇÃO**

Valores expressos em R\$

Código	Especificação	Total Fixado
01	LEGISLATIVA	15.063.447,00
02	JUDICIÁRIA	3.475.500,00
03	ESSENCIAL À JUSTIÇA	313.000,00
04	ADMINISTRAÇÃO	37.699.232,30
06	SEGURANÇA PÚBLICA	11.747.979,00
08	ASSISTÊNCIA SOCIAL	10.018.016,80
10	SAÚDE	111.615.828,24
11	TRABALHO	92.646,00
12	EDUCAÇÃO	245.238.350,68
13	CULTURA	8.198.909,00
14	DIREITOS E CIDADANIA	179.000,00
15	URBANISMO	96.029.638,77
16	HABITAÇÃO	154.410,00
17	SANEAMENTO	2.435.582,00
18	GESTÃO AMBIENTAL	6.468.285,96
20	AGRICULTURA	5.543.544,00
23	Comercio e Serviços	805.292,00
24	COMUNICAÇÕES	40.000,00
25	Energia	3.225.000,00
26	TRANSPORTE	7.351.236,00
27	DESPORTO E LAZER	5.733.600,00
28	ENCARGOS ESPECIAIS	16.695.892,25
99	Reserva de Contingência	860.000,00
		<b>588.984.390,00</b>

## Distribuição Orçamentária



Reserva de Contingência	860.000
ENCARGOS ESPECIAIS	16.695.892,25
DESPORTO E LAZER	5.733.600
TRANSPORTE	7.351.236
Energia	3.225.000
COMUNICAÇÕES	40.000
Comercio e Serviços	805.292
AGRICULTURA	5.543.544
GESTÃO AMBIENTAL	6.468.285,96
SANEAMENTO	2.435.582
HABITAÇÃO	154.410
URBANISMO	96.029.638,77
DIREITOS E CIDADANIA	179.000
CULTURA	8.198.909
EDUCAÇÃO	245.238.350,68
TRABALHO	92.646
SAÚDE	111.615.828,24
ASSISTÊNCIA SOCIAL	10.018.016,8
SEGURANÇA PÚBLICA	11.747.979
ADMINISTRAÇÃO	37.699.232,3
ESSENCIAL À JUSTIÇA	313.000
JUDICIÁRIA	3.475.500
LEGISLATIVA	15.063.447



# PREFEITURA MUNICIPAL DE BARREIRAS

AV. CLERISTON ANDRADE, 229

CENTRO

BARREIRAS - BA

CNPJ: 13654405000195

Orçamento 2019  
**RESUMO POR SUBFUNÇÃO**

Valores expressos em R\$

Código	Especificação	Total Fixado
031	Ação Legislativa	14.969.447,00
062	DEFESA DO INTERESSE PÚBLICO NO PROCESSO JUDICIÁRIO	3.475.500,00
122	Administração Geral	93.146.384,26
124	Controle Interno	886.600,00
125	Normatização e Fiscalização	51.470,00
126	Tecnologia da Informação	260.000,00
127	Ordenamento Territorial	3.050.000,00
128	Formação de Recursos Humanos	1.332.000,00
129	ADMINISTRACAO DE RECEITAS	420.000,00
131	COMUNICACAO SOCIAL	186.000,00
181	POLICIAMENTO	11.511.217,00
182	DEFESA CIVIL	102.940,00
243	Assistência a Criança e ao Adolescente	310.000,00
244	Assistência Comunitária	6.625.253,00
301	Atenção Basica	25.531.305,24
302	ASSISTÊNCIA HOSPITALAR E AMBULATORIAL	71.886.959,00
303	SUPORTE PROFILATICO E TERAPEUTICO	2.150.574,00
304	Vigilância Sanitária	1.316.193,00
305	Vigilância Epidemiológica	4.140.600,00
306	Alimentação e Nutrição	450.647,00
331	PROTEÇÃO E BENEFÍCIOS AO TRABALHADOR	487.763,00
334	Fomento ao Trabalho	30.882,00
361	Ensino Fundamental	206.492.261,68
362	ENSINO MÉDIO	504.128,00
364	ENSINO SUPERIOR	150.000,00
365	Educação Infantil	17.192.981,00
366	Educação de Jovens e Adultos	148.822,00
367	Educação Especial	300.019,00
368	Educação Básica	236.029,00
392	Difusão Cultural	11.984.349,00
422	DIREITOS INDIVIDUAIS, COLETIVOS E DIFUSOS	179.000,00
451	Infra-estrutura Urbana	46.953.046,77
452	Serviços Urbanos	16.328.450,00
453	TRANSPORTES COLETIVOS URBANOS	1.005.960,00
482	habitação Urbana	102.940,00
511	SANEAMENTO BÁSICO RURAL	205.880,00
512	SANEAMENTO BASICO URBANO	2.588.980,00
541	Preservação e Conservação Ambiental	1.204.398,00
542	CONTROLE AMBIENTAL	1.782.920,80
543	RECUPERAÇÃO DE ÁREAS DEGRADADAS	133.822,00
605	ABASTECIMENTO	500.000,00
608	Promoção da Produção Agropecuaria	5.543.544,00
691	Promoção Comercial	620.000,00
695	TURISMO	185.292,00
751	CONSEVAÇÃO DE ENERGIA	1.600.000,00
752	Energia Elétrica	1.625.000,00
782	TRANSPORTE RODOVIARIO	2.492.340,00
785	TRANSPORTES ESPECIAIS	3.000.000,00
812	Desporto Comunitário	5.393.600,00
813	Lazer	340.000,00
843	SERVICO DA DIVIDA INTERNA	16.695.892,25
92	REPRESENTAÇÃO JUDICIAL E EXTRAJUDICIAL	313.000,00
999	RESERVA DE CONTIGÊNCIA	860.000,00

Total de Registros: 53

**588.984.390,00**



# PREFEITURA MUNICIPAL DE BARREIRAS

AV. CLERISTON ANDRADE, 229

CENTRO

BARREIRAS - BA

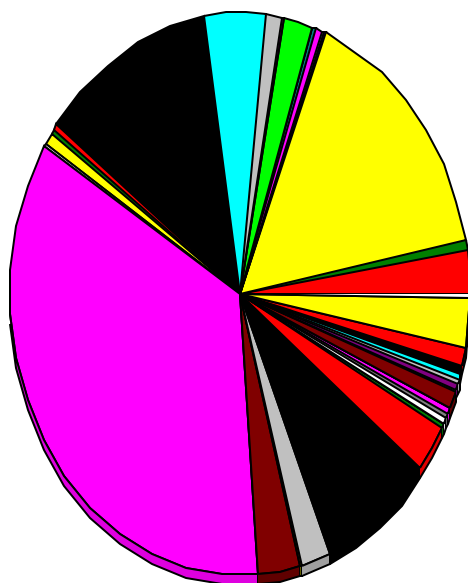
CNPJ: 13654405000195

Orçamento 2019  
**RESUMO POR SUBFUNÇÃO**

Valores expressos em R\$

Código	Especificação	Total Fixado
--------	---------------	--------------

## Distribuição Orçamentária



Ação Legislativa	14.969.447
DEFESA DO INTERESSE PÚBLICO NO PROCESSO JUDICIÁRIO	3.475.500
Administração Geral	93.146.384,26
Controle Interno	886.600
Normatização e Fiscalização	51.470
Tecnologia da Informação	260.000
Ordenamento Territorial	3.050.000
Formação de Recursos Humanos	1.332.000
ADMINISTRACAO DE RECEITAS	420.000
COMUNICACAO SOCIAL	186.000
POLICIAMENTO	11.511.217
DEFESA CIVIL	102.940
Assistência a Criança e ao Adolescente	310.000
Assistência Comunitária	6.625.253
Atenção Basica	25.531.305,24
ASSISTÊNCIA HOSPITALAR E AMBULATORIAL	71.886.959
SUORTE PROFILATICO E TERAPEUTICO	2.150.574
Vigilância Sanitária	1.316.193
Vigilância Epidemiológica	4.140.600
Alimentação e Nutrição	450.647
PROTEÇÃO E BENEFÍCIOS AO TRABALHADOR	487.763
Fomento ao Trabalho	30.882
Ensino Fundamental	206.492.261,68
ENSINO MÉDIO	504.128
ENSINO SUPERIOR	150.000
Educação Infantil	17.192.981
Educação de Jovens e Adultos	148.822
Educação Especial	300.019





# PREFEITURA MUNICIPAL DE BARREIRAS

AV. CLERISTON ANDRADE, 229

CENTRO

BARREIRAS - BA

CNPJ: 13.654.405/0001-95

Orçamento 2019

## DESPESA POR GRUPO DE DESPESA

( em R\$ 1,00 )

Código	Grupo de Despesa	Manutenção (Atividades)	Ampliação (Projetos)	Total
31	PESSOAL E ENCARGOS SOCIAIS	210.952.506,71	142.200,00	211.094.706,71
32	JUROS E ENCARGOS DA DÍVIDA	136.910,20	0,00	136.910,20
33	OUTRAS DESPESAS CORRENTES	144.175.736,80	18.703.229,24	162.878.966,04
44	INVESTIMENTOS	5.039.984,68	198.103.522,37	203.143.507,05
45	INVERSÕES FINANCEIRAS	10.000,00	0,00	10.000,00
46	AMORTIZAÇÃO DA DIVIDA	10.860.300,00	0,00	10.860.300,00
99	RESERVA DE CONTINGÊNCIA	860.000,00	0,00	860.000,00
<b>Total R\$</b>		<b>372.035.438,39</b>	<b>216.948.951,61</b>	<b>588.984.390,00</b>



# PREFEITURA MUNICIPAL DE BARREIRAS

AV. CLERISTON ANDRADE, 229

CENTRO

BARREIRAS - BA

CNPJ: 13.654.405/0001-95

Orçamento 2019

## DESPESA POR MODALIDADE DE APLICAÇÃO

( em R\$ 1,00 )

Código	Modalidades de Aplicação	Manutenção (Atividades)	Ampliação (Projetos)	Total
50	TRANSFERÊNCIAS A INSTITUIÇÕES PRIVADAS SEM F	3.139.005,60	0,00	3.139.005,60
90	APLICAÇÕES DIRETAS	368.036.432,79	216.948.951,61	584.985.384,40
99	RESERVA DE CONTINGÊNCIA	860.000,00	0,00	860.000,00
<b>Total R\$</b>		<b>372.035.438,39</b>	<b>216.948.951,61</b>	<b>588.984.390,00</b>



# PREFEITURA MUNICIPAL DE BARREIRAS

AV. CLERISTON ANDRADE, 229

CENTRO

BARREIRAS - BA

CNPJ: 13.654.405/0001-95

Lei Orçamentária Anual de 2019  
**DESPESA POR FONTE DE RECURSO**

Recursos de todas as fontes em R\$ 1,00

Código	Fonte	Manutenção (Atividades)	Ampliação (Projetos)	Total
<b>Poder: 01 - Poder Legislativo</b>				
<b>Orgão: 2 - CÂMARA MUNICIPAL DE BARREIRAS</b>				
<b>Unidade: 01.01.01 - CAMARA MUNICIPAL DE BARREIRAS</b>				
0100	Recursos Ordinários	14.373.447,00	690.000,00	15.063.447,00
<b>Total da Unidade</b>		<b>14.373.447,00</b>	<b>690.000,00</b>	<b>15.063.447,00</b>
<b>Total do Órgão</b>		<b>14.373.447,00</b>	<b>690.000,00</b>	<b>15.063.447,00</b>
<b>Total Geral</b>		<b>14.373.447,00</b>	<b>690.000,00</b>	<b>15.063.447,00</b>



# PREFEITURA MUNICIPAL DE BARREIRAS

AV. CLERISTON ANDRADE, 229

CENTRO

BARREIRAS - BA

CNPJ: 13.654.405/0001-95

Lei Orçamentária Anual de 2019  
**DESPESA POR FONTE DE RECURSO**

Recursos de todas as fontes em R\$ 1,00

Código	Fonte	Manutenção (Atividades)	Ampliação (Projetos)	Total
<b>Poder: 02 - Poder Executivo</b>				
<b>Orgão: 1 - PREFEITURA MUNICIPAL DE BARREIRAS</b>				
<b>Unidade: 03.02.02 - GABINETE DO PREFEITO</b>				
0100	Recursos Ordinários	5.036.806,10	0,00	5.036.806,10
<b>Total da Unidade</b>		<b>5.036.806,10</b>	<b>0,00</b>	<b>5.036.806,10</b>
<b>Unidade: 03.03.03 - GABINETE DA VICE-PREFEITA</b>				
0100	Recursos Ordinários	845.000,00	0,00	845.000,00
<b>Total da Unidade</b>		<b>845.000,00</b>	<b>0,00</b>	<b>845.000,00</b>
<b>Unidade: 03.04.04 - PROCURADORIA GERAL DO MUNICIPIO</b>				
0100	Recursos Ordinários	3.788.500,00	179.000,00	3.967.500,00
<b>Total da Unidade</b>		<b>3.788.500,00</b>	<b>179.000,00</b>	<b>3.967.500,00</b>
<b>Unidade: 03.05.05 - CONTROLADORIA DO MUNICIPIO</b>				
0100	Recursos Ordinários	886.600,00	0,00	886.600,00
<b>Total da Unidade</b>		<b>886.600,00</b>	<b>0,00</b>	<b>886.600,00</b>
<b>Unidade: 03.06.06 - SEC. MUN. DE ADMINISTRAÇÃO E PLANEJAMENTO</b>				
0100	Recursos Ordinários	11.268.000,00	2.972.000,00	14.240.000,00
0192	Alienação de Bens	0,00	10.000.000,00	10.000.000,00
<b>Total da Unidade</b>		<b>11.268.000,00</b>	<b>12.972.000,00</b>	<b>24.240.000,00</b>
<b>Unidade: 03.07.07 - SEC. MUN. DA FAZENDA</b>				
0100	Recursos Ordinários	14.219.220,00	1.570.000,00	15.789.220,00
<b>Total da Unidade</b>		<b>14.219.220,00</b>	<b>1.570.000,00</b>	<b>15.789.220,00</b>
<b>Unidade: 03.08.08 - SEC. MUN. DE EDUCAÇÃO, CULTURA, ESPORTE E LAZER</b>				
0100	Recursos Ordinários	8.417.500,00	675.000,00	9.092.500,00
0110	Rec. do Fundo de Cultura do Estado da Bahia - FCBA	189.409,00	0,00	189.409,00
8124	Transferências de Convênios do Estado - Outros	100.000,00	102.940,00	202.940,00
9124	Transferências de Convênios da União - Outros	0,00	4.564.660,00	4.564.660,00
<b>Total da Unidade</b>		<b>8.706.909,00</b>	<b>5.342.600,00</b>	<b>14.049.509,00</b>
<b>Unidade: 03.09.09 - SEC. MUNICIPAL DE SAÚDE</b>				
0100	Recursos Ordinários	711.960,00	0,00	711.960,00
<b>Total da Unidade</b>		<b>711.960,00</b>	<b>0,00</b>	<b>711.960,00</b>
<b>Unidade: 03.10.10 - SEC. MUN. DE AGRICULTURA, TECN. IND. E COMÉRCIO</b>				
0100	Recursos Ordinários	4.860.000,00	1.025.000,00	5.885.000,00
9124	Transferências de Convênios da União - Outros	0,00	278.544,00	278.544,00
<b>Total da Unidade</b>		<b>4.860.000,00</b>	<b>1.303.544,00</b>	<b>6.163.544,00</b>



# PREFEITURA MUNICIPAL DE BARREIRAS

AV. CLERISTON ANDRADE, 229

CENTRO

BARREIRAS - BA

CNPJ: 13.654.405/0001-95

Lei Orçamentária Anual de 2019  
**DESPESA POR FONTE DE RECURSO**

Recursos de todas as fontes em R\$ 1,00

Código	Fonte	Manutenção (Atividades)	Ampliação (Projetos)	Total
<b>Poder: 02 - Poder Executivo</b>				
<b>Orgão: 1 - PREFEITURA MUNICIPAL DE BARREIRAS</b>				
<b>Unidade: 03.11.11 - SEC. MUN. DE INFRAEST, OBRAS, SERV PÚB. TRANSPORTE</b>				
0100	Recursos Ordinários	34.885.950,00	17.034.243,77	51.920.193,77
0116	Contribuição de Inter. do Domínio Econômico - CIDE	333.577,00	0,00	333.577,00
0130	Transf. do Fundo de Invest. Econômico Social -FIES	5.000,00	0,00	5.000,00
0142	Royalties/Fundo Especial do Petróleo/ CFEM	1.410.102,00	0,00	1.410.102,00
0190	Operações de Crédito Internas	0,00	18.204.287,00	18.204.287,00
9124	Transferências de Convênios da União - Outros	0,00	24.505.679,00	24.505.679,00
<b>Total da Unidade</b>		<b>36.634.629,00</b>	<b>59.744.209,77</b>	<b>96.378.838,77</b>
<b>Unidade: 03.12.12 - SEC. MUN. DE SEGURANÇA CIDADÃ E TRÂNSITO</b>				
0100	Recursos Ordinários	11.709.891,20	3.436.730,00	15.146.621,20
<b>Total da Unidade</b>		<b>11.709.891,20</b>	<b>3.436.730,00</b>	<b>15.146.621,20</b>
<b>Unidade: 03.12.50 - SECRETARIA MUN. DE ASSISTÊNCIA SOCIAL E TRABALHO</b>				
0100	Recursos Ordinários	3.084.585,80	216.174,00	3.300.759,80
0130	Transf. do Fundo de Invest. Econômico Social -FIES	5.000,00	0,00	5.000,00
<b>Total da Unidade</b>		<b>3.089.585,80</b>	<b>216.174,00</b>	<b>3.305.759,80</b>
<b>Unidade: 03.14.14 - SEC. MUN. DE MEIO AMBIENTE E TURISMO</b>				
0100	Recursos Ordinários	3.429.497,16	3.347.608,80	6.777.105,96
<b>Total da Unidade</b>		<b>3.429.497,16</b>	<b>3.347.608,80</b>	<b>6.777.105,96</b>
<b>Unidade: 03.88.88 - ENCARGOS GERAIS DO MUNICÍPIO</b>				
0100	Recursos Ordinários	16.678.279,25	0,00	16.678.279,25
0116	Contribuição de Inter. do Domínio Econômico - CIDE	3.370,00	0,00	3.370,00
0142	Royalties/Fundo Especial do Petróleo/ CFEM	14.243,00	0,00	14.243,00
<b>Total da Unidade</b>		<b>16.695.892,25</b>	<b>0,00</b>	<b>16.695.892,25</b>
<b>Unidade: 03.99.99 - RESERVA DE CONTINGÊNCIA</b>				
0100	Recursos Ordinários	860.000,00	0,00	860.000,00
<b>Total da Unidade</b>		<b>860.000,00</b>	<b>0,00</b>	<b>860.000,00</b>
<b>Total do Órgão</b>		<b>122.742.490,51</b>	<b>88.111.866,57</b>	<b>210.854.357,08</b>



# PREFEITURA MUNICIPAL DE BARREIRAS

AV. CLERISTON ANDRADE, 229

CENTRO

BARREIRAS - BA

CNPJ: 13.654.405/0001-95

Lei Orçamentária Anual de 2019  
**DESPESA POR FONTE DE RECURSO**

Recursos de todas as fontes em R\$ 1,00

Código	Fonte	Manutenção (Atividades)	Ampliação (Projetos)	Total
<b>Poder: 02 - Poder Executivo</b>				
<b>Órgão: 3 - FUNDO MUNICIPAL DE SAÚDE DE BARREIRAS</b>				
<b>Unidade: 03.09.50 - FUNDO MUNICIPAL DE SAÚDE DE BARREIRAS - FMSB</b>				
0114	Transf. de Recursos do Sistema Único de Saúde-SUS	1.499.400,00	0,00	1.499.400,00
0214	Transf. Fundo a Fundo Rec. SUS do Gov. Federal C	63.567.522,00	232.289,00	63.799.811,00
0215	Transf. Fundo a Fundo Rec. SUS do Gov. Federal Inv	0,00	51.000,00	51.000,00
6102	Rec. de Impostos e Transf. de Impostos Saúde 15%	35.180.972,00	5.701.766,24	40.882.738,24
8123	Transferências de Convênios do Estado - Saúde	0,00	102.940,00	102.940,00
9123	Transferências de Convênios da União - Saúde	0,00	4.567.979,00	4.567.979,00
<b>Total da Unidade</b>		<b>100.247.894,00</b>	<b>10.655.974,24</b>	<b>110.903.868,24</b>
<b>Total do Órgão</b>		<b>100.247.894,00</b>	<b>10.655.974,24</b>	<b>110.903.868,24</b>



# PREFEITURA MUNICIPAL DE BARREIRAS

AV. CLERISTON ANDRADE, 229

CENTRO

BARREIRAS - BA

CNPJ: 13.654.405/0001-95

Lei Orçamentária Anual de 2019  
**DESPESA POR FONTE DE RECURSO**

Recursos de todas as fontes em R\$ 1,00

Código	Fonte	Manutenção (Atividades)	Ampliação (Projetos)	Total
<b>Poder: 02 - Poder Executivo</b>				
<b>Órgão: 4 - FUNDO MUNICIPAL DE ASSIST. SOCIAL DE BARREIRAS</b>				
<b>Unidade: 03.12.51 - FUNDO MUNICIPAL DE ASSISTÊNCIA SOCIAL</b>				
0100	Recursos Ordinários	2.260.270,00	115.000,00	2.375.270,00
0128	Rec. do Fundo Estadual de Assistência Social-FEAS	673.808,00	0,00	673.808,00
0129	Transf. de Rec. do Fundo Nac. Assist. Social-FNAS	3.600.235,00	0,00	3.600.235,00
<b>Total da Unidade</b>		<b>6.534.313,00</b>	<b>115.000,00</b>	<b>6.649.313,00</b>
<b>Unidade: 03.12.52 - FUNDO MUNICIPAL DA CRIANÇA E DO ADOLESCENTE</b>				
0100	Recursos Ordinários	230.000,00	80.000,00	310.000,00
<b>Total da Unidade</b>		<b>230.000,00</b>	<b>80.000,00</b>	<b>310.000,00</b>
<b>Total do Órgão</b>		<b>6.764.313,00</b>	<b>195.000,00</b>	<b>6.959.313,00</b>



# PREFEITURA MUNICIPAL DE BARREIRAS

AV. CLERISTON ANDRADE, 229

CENTRO

BARREIRAS - BA

CNPJ: 13.654.405/0001-95

Lei Orçamentária Anual de 2019  
**DESPESA POR FONTE DE RECURSO**

Recursos de todas as fontes em R\$ 1,00

Código	Fonte	Manutenção (Atividades)	Ampliação (Projetos)	Total
<b>Poder: 02 - Poder Executivo</b>				
<b>Órgão: 5 - FUNDO MUNICIPAL DO MEIO AMBIENTE DE BARREIRAS</b>				
<b>Unidade: 03.14.50 - FUNDO MUNICIPAL DE MEIO AMBIENTE</b>				
0100	Recursos Ordinários	247.056,00	174.998,00	422.054,00
<b>Total da Unidade</b>		<b>247.056,00</b>	<b>174.998,00</b>	<b>422.054,00</b>
<b>Total do Órgão</b>		<b>247.056,00</b>	<b>174.998,00</b>	<b>422.054,00</b>





# PREFEITURA MUNICIPAL DE BARREIRAS

AV. CLERISTON ANDRADE, 229

CENTRO

BARREIRAS - BA

CNPJ: 13.654.405/0001-95

Lei Orçamentária Anual de 2019  
**DESPESA POR FONTE DE RECURSO**

Recursos de todas as fontes em R\$ 1,00

Código	Fonte	Manutenção (Atividades)	Ampliação (Projetos)	Total
<b>Poder: 02 - Poder Executivo</b>				
<b>Órgão: 6 - FUNDO MUNICIPAL DE EDUCAÇÃO DE BARREIRAS</b>				
<b>Unidade: 03.08.50 - FME - FUNDO MUNICIPAL DE EDUCAÇÃO</b>				
0100	Recursos Ordinários	1.050.000,00	100.000,00	1.150.000,00
0104	Contr. ao Prog. Ens. Fundamental -Salário Educação	3.125.000,00	0,00	3.125.000,00
0115	Transf. do Fundo Nac. de Desen. da Educação - FNDE	3.613.631,00	832.012,00	4.445.643,00
0118	Transferências FUNDEB (Aplic. do 60%)	65.897.676,00	0,00	65.897.676,00
0119	Transferências FUNDEB (Aplic. do 40%)	17.486.524,00	1.100.000,00	18.586.524,00
0195	Ação Judicial FUNDEF - Precatórios	9.950.620,00	98.549.380,00	108.500.000,00
7101	Rec.de Impostos e Transf. de Impostos Educação 25%	26.341.200,88	1.200.000,00	27.541.200,88
8122	Transferências de Convênios do Estado - Educação	195.586,00	0,00	195.586,00
9122	Transferências de Convênios da União - Educação	0,00	15.339.720,80	15.339.720,80
<b>Total da Unidade</b>		<b>127.660.237,88</b>	<b>117.121.112,80</b>	<b>244.781.350,68</b>
<b>Total do Órgão</b>		<b>127.660.237,88</b>	<b>117.121.112,80</b>	<b>244.781.350,68</b>
<b>Total Geral</b>		<b>372.035.438,39</b>	<b>216.948.951,61</b>	<b>588.984.390,00</b>



# PREFEITURA MUNICIPAL DE BARREIRAS

AV. CLERISTON ANDRADE, 229

CENTRO

BARREIRAS - BA

CNPJ: 13.654.405/0001-95

Lei Orçamentária Anual de 2019

## PROGRAMA DE TRABALHO DE ÓRGÃOS E ENTIDADES ORÇAMENTO FISCAL

Recursos de todas as fontes em R\$ 1,00

<b>Categoria de Programação</b> <b>Grupo de Despesa</b>	<b>Manutenção</b> <b>(Atividades)</b>	<b>Ampliação</b> <b>(Projetos)</b>	<b>Total</b>
<b>Poder: 01 - Poder Legislativo</b>			
<b>Órgão: 2 - CÂMARA MUNICIPAL DE BARREIRAS</b>			
<b>Unidade: 01.01.01 - CAMARA MUNICIPAL DE BARREIRAS</b>			
<b>01.031.001.1.001 - REEQUIPAMENTO DO PODER LEGISLATIVO</b>	<b>0,00</b>	<b>410.000,00</b>	<b>410.000,00</b>
44 - INVESTIMENTOS	0,00	410.000,00	410.000,00
<b>01.031.001.1.002 - REFORMA E AMPLIAÇÃO DA SEDE DO LEGISLATIVO</b>	<b>0,00</b>	<b>280.000,00</b>	<b>280.000,00</b>
33 - OUTRAS DESPESAS CORRENTES	0,00	130.000,00	130.000,00
44 - INVESTIMENTOS	0,00	150.000,00	150.000,00
<b>01.031.001.2.001 - GESTÃO DAS AÇÕES LEGISLATIVAS</b>	<b>13.713.447,00</b>	<b>0,00</b>	<b>13.713.447,00</b>
31 - PESSOAL E ENCARGOS SOCIAIS	10.626.000,00	0,00	10.626.000,00
33 - OUTRAS DESPESAS CORRENTES	3.054.447,00	0,00	3.054.447,00
44 - INVESTIMENTOS	33.000,00	0,00	33.000,00
<b>01.031.001.2.072 - GESTÃO DAS AÇÕES DA TV E RÁDIO DA CÂMARA</b>	<b>566.000,00</b>	<b>0,00</b>	<b>566.000,00</b>
33 - OUTRAS DESPESAS CORRENTES	506.000,00	0,00	506.000,00
44 - INVESTIMENTOS	60.000,00	0,00	60.000,00
<b>01.128.001.2.203 - FORMAÇÃO DE RECURSOS HUMANOS DO LEGISLATIVO</b>	<b>94.000,00</b>	<b>0,00</b>	<b>94.000,00</b>
33 - OUTRAS DESPESAS CORRENTES	94.000,00	0,00	94.000,00
<b>Total da Unidade</b>	<b>14.373.447,00</b>	<b>690.000,00</b>	<b>15.063.447,00</b>
<b>Total do Órgão</b>	<b>14.373.447,00</b>	<b>690.000,00</b>	<b>15.063.447,00</b>



# PREFEITURA MUNICIPAL DE BARREIRAS

AV. CLERISTON ANDRADE, 229

CENTRO

BARREIRAS - BA

CNPJ: 13.654.405/0001-95

Lei Orçamentária Anual de 2019

## PROGRAMA DE TRABALHO DE ÓRGÃOS E ENTIDADES ORÇAMENTO FISCAL

Recursos de todas as fontes em R\$ 1,00

Categoria de Programação Grupo de Despesa	Manutenção (Atividades)	Ampliação (Projetos)	Total
<b>Poder: 02 - Poder Executivo</b>			
<b>Orgão: 1 - PREFEITURA MUNICIPAL DE BARREIRAS</b>			
<b>Unidade: 03.02.02 - GABINETE DO PREFEITO</b>			
<b>04.122.002.2.002 - GESTÃO DAS AÇÕES DO GABINETE DO PREFEITO</b>	<b>4.337.306,10</b>	<b>0,00</b>	<b>4.337.306,10</b>
31 - PESSOAL E ENCARGOS SOCIAIS	3.834.806,10	0,00	3.834.806,10
33 - OUTRAS DESPESAS CORRENTES	322.500,00	0,00	322.500,00
44 - INVESTIMENTOS	180.000,00	0,00	180.000,00
<b>04.122.002.2.064 - GESTÃO DAS AÇÕES DA OUVIDORIA DO MUNICÍPIO.</b>	<b>116.500,00</b>	<b>0,00</b>	<b>116.500,00</b>
31 - PESSOAL E ENCARGOS SOCIAIS	59.000,00	0,00	59.000,00
33 - OUTRAS DESPESAS CORRENTES	41.000,00	0,00	41.000,00
44 - INVESTIMENTOS	16.500,00	0,00	16.500,00
<b>04.131.002.2.110 - GESTÃO DAS ATIVIDADES DE COMUNICAÇÃO SOCIAL, EVENTOS E CERIMONIAL</b>	<b>186.000,00</b>	<b>0,00</b>	<b>186.000,00</b>
33 - OUTRAS DESPESAS CORRENTES	172.000,00	0,00	172.000,00
44 - INVESTIMENTOS	14.000,00	0,00	14.000,00
<b>04.122.002.2.120 - GESTÃO DAS AÇÕES DO PROCON</b>	<b>229.000,00</b>	<b>0,00</b>	<b>229.000,00</b>
31 - PESSOAL E ENCARGOS SOCIAIS	137.000,00	0,00	137.000,00
33 - OUTRAS DESPESAS CORRENTES	75.000,00	0,00	75.000,00
44 - INVESTIMENTOS	17.000,00	0,00	17.000,00
<b>04.122.002.2.124 - GESTÃO DAS AÇÕES DA CASA DOS CONSELHOS</b>	<b>168.000,00</b>	<b>0,00</b>	<b>168.000,00</b>
33 - OUTRAS DESPESAS CORRENTES	71.000,00	0,00	71.000,00
44 - INVESTIMENTOS	97.000,00	0,00	97.000,00
<b>Total da Unidade</b>	<b>5.036.806,10</b>	<b>0,00</b>	<b>5.036.806,10</b>
<b>Unidade: 03.03.03 - GABINETE DA VICE-PREFEITA</b>			
<b>04.122.002.2.006 - GESTÃO DAS AÇÕES DO GABINETE DA VICE PREFEITA</b>	<b>845.000,00</b>	<b>0,00</b>	<b>845.000,00</b>
31 - PESSOAL E ENCARGOS SOCIAIS	711.000,00	0,00	711.000,00
33 - OUTRAS DESPESAS CORRENTES	87.000,00	0,00	87.000,00
44 - INVESTIMENTOS	47.000,00	0,00	47.000,00
<b>Total da Unidade</b>	<b>845.000,00</b>	<b>0,00</b>	<b>845.000,00</b>
<b>Unidade: 03.04.04 - PROCURADORIA GERAL DO MUNICÍPIO</b>			
<b>14.422.004.1.003 - IMPLANTAÇÃO DE AÇÕES DE MODERNIZAÇÃO DE REPRESENTAÇÃO E DEFESA JUDICIAL.</b>	<b>0,00</b>	<b>179.000,00</b>	<b>179.000,00</b>
31 - PESSOAL E ENCARGOS SOCIAIS	0,00	75.000,00	75.000,00
33 - OUTRAS DESPESAS CORRENTES	0,00	84.000,00	84.000,00
44 - INVESTIMENTOS	0,00	20.000,00	20.000,00
<b>02.062.004.2.007 - GESTÃO DAS AÇÕES DA PROCURADORIA JURÍDICA DO MUNICÍPIO.</b>	<b>3.475.500,00</b>	<b>0,00</b>	<b>3.475.500,00</b>
31 - PESSOAL E ENCARGOS SOCIAIS	3.211.000,00	0,00	3.211.000,00
33 - OUTRAS DESPESAS CORRENTES	245.500,00	0,00	245.500,00
44 - INVESTIMENTOS	19.000,00	0,00	19.000,00
<b>03.92.004.2.108 - GESTÃO DAS AÇÕES DO FUNDO MUNICIPAL DE PROCURADORIA JURÍDICA</b>	<b>313.000,00</b>	<b>0,00</b>	<b>313.000,00</b>
31 - PESSOAL E ENCARGOS SOCIAIS	272.000,00	0,00	272.000,00
33 - OUTRAS DESPESAS CORRENTES	31.000,00	0,00	31.000,00
44 - INVESTIMENTOS	10.000,00	0,00	10.000,00
<b>Total da Unidade</b>	<b>3.788.500,00</b>	<b>179.000,00</b>	<b>3.967.500,00</b>
<b>Unidade: 03.05.05 - CONTROLADORIA DO MUNICÍPIO</b>			
<b>04.124.019.2.008 - CONTROLADORIA DO MUNICÍPIO</b>	<b>886.600,00</b>	<b>0,00</b>	<b>886.600,00</b>
31 - PESSOAL E ENCARGOS SOCIAIS	719.600,00	0,00	719.600,00
33 - OUTRAS DESPESAS CORRENTES	114.000,00	0,00	114.000,00
44 - INVESTIMENTOS	53.000,00	0,00	53.000,00
<b>Total da Unidade</b>	<b>886.600,00</b>	<b>0,00</b>	<b>886.600,00</b>
<b>Unidade: 03.06.06 - SEC. MUN. DE ADMINISTRAÇÃO E PLANEJAMENTO</b>			
<b>15.122.007.1.039 - IMPLEMENTAÇÃO DO PROJETO E CONSTRUÇÃO DO CENTRO ADMINISTRATIVO</b>	<b>0,00</b>	<b>10.100.000,00</b>	<b>10.100.000,00</b>
33 - OUTRAS DESPESAS CORRENTES	0,00	1.030.000,00	1.030.000,00
44 - INVESTIMENTOS	0,00	9.070.000,00	9.070.000,00



# PREFEITURA MUNICIPAL DE BARREIRAS

AV. CLERISTON ANDRADE, 229

CENTRO

BARREIRAS - BA

CNPJ: 13.654.405/0001-95

Lei Orçamentária Anual de 2019

## PROGRAMA DE TRABALHO DE ÓRGÃOS E ENTIDADES ORÇAMENTO FISCAL

Recursos de todas as fontes em R\$ 1,00

Categoria de Programação Grupo de Despesa	Manutenção (Atividades)	Ampliação (Projetos)	Total
<b>Poder: 02 - Poder Executivo</b>			
<b>Orgão: 1 - PREFEITURA MUNICIPAL DE BARREIRAS</b>			
04.126.007.1.041 - IMPLANTAÇÃO DO PDI PLANO DIRETOR DE INFORMÁTICA E NTI.	0,00	160.000,00	160.000,00
33 - OUTRAS DESPESAS CORRENTES	0,00	120.000,00	120.000,00
44 - INVESTIMENTOS	0,00	40.000,00	40.000,00
04.122.007.1.043 - IMPLANTAÇÃO DE MODELO DE GESTÃO COM FOCO EM RESULTADOS.	0,00	90.000,00	90.000,00
33 - OUTRAS DESPESAS CORRENTES	0,00	80.000,00	80.000,00
44 - INVESTIMENTOS	0,00	10.000,00	10.000,00
04.122.007.1.046 - IMPLANTAÇÃO DE PROGRAMA DE CAPACITAÇÃO E FORMAÇÃO DE LIDERANÇAS ESTRATÉGICAS.	0,00	122.000,00	122.000,00
33 - OUTRAS DESPESAS CORRENTES	0,00	120.000,00	120.000,00
44 - INVESTIMENTOS	0,00	2.000,00	2.000,00
04.122.008.1.047 - PRODUÇÃO E ELABORAÇÃO DE PROJETOS	0,00	600.000,00	600.000,00
33 - OUTRAS DESPESAS CORRENTES	0,00	550.000,00	550.000,00
44 - INVESTIMENTOS	0,00	50.000,00	50.000,00
04.127.008.1.102 - IMPLANTAÇÃO DAS ZIS - ZONAS DE INTEGRAÇÃO SÓCIO URBANA	0,00	1.900.000,00	1.900.000,00
33 - OUTRAS DESPESAS CORRENTES	0,00	450.000,00	450.000,00
44 - INVESTIMENTOS	0,00	1.450.000,00	1.450.000,00
04.122.007.2.112 - GESTÃO DAS AÇÕES DA SECRETARIA DE ADMINISTRAÇÃO E PLANEJAMENTO	10.393.000,00	0,00	10.393.000,00
31 - PESSOAL E ENCARGOS SOCIAIS	6.058.000,00	0,00	6.058.000,00
33 - OUTRAS DESPESAS CORRENTES	4.070.000,00	0,00	4.070.000,00
44 - INVESTIMENTOS	265.000,00	0,00	265.000,00
04.128.007.2.113 - CAPACITAÇÃO DOS SERVIDORES ALINHADOS COM O PLANO DE CARGOS, CARREIRAS E VENCIMENTOS.	180.000,00	0,00	180.000,00
33 - OUTRAS DESPESAS CORRENTES	170.000,00	0,00	170.000,00
44 - INVESTIMENTOS	10.000,00	0,00	10.000,00
04.122.008.2.116 - AMPLIAÇÃO E QUALIFICAÇÃO DO EMPREENDEDORISMO NO MUNICÍPIO.	100.000,00	0,00	100.000,00
33 - OUTRAS DESPESAS CORRENTES	80.000,00	0,00	80.000,00
44 - INVESTIMENTOS	20.000,00	0,00	20.000,00
04.122.007.2.129 - IMPLANTAÇÃO DE POLÍTICA MUNICIPAL DE SAÚDE E SEGURANÇA DO SERVIDOR.	130.000,00	0,00	130.000,00
33 - OUTRAS DESPESAS CORRENTES	115.000,00	0,00	115.000,00
44 - INVESTIMENTOS	15.000,00	0,00	15.000,00
04.122.007.2.130 - MANUTENÇÃO DE VEÍCULOS E EQUIPAMENTOS.	190.000,00	0,00	190.000,00
33 - OUTRAS DESPESAS CORRENTES	190.000,00	0,00	190.000,00
04.122.007.2.131 - DESENVOLVIMENTO DO SISTEMA DE REGISTRO E GESTÃO PATRIMONIAL	50.000,00	0,00	50.000,00
33 - OUTRAS DESPESAS CORRENTES	46.000,00	0,00	46.000,00
44 - INVESTIMENTOS	4.000,00	0,00	4.000,00
04.122.007.2.132 - GERENCIAMENTO DA TECNOLOGIA DE INFORMAÇÃO.	105.000,00	0,00	105.000,00
33 - OUTRAS DESPESAS CORRENTES	95.000,00	0,00	95.000,00
44 - INVESTIMENTOS	10.000,00	0,00	10.000,00
04.122.007.2.133 - ACOMPANHAMENTO, GERENCIAMENTO E PRESTAÇÃO DE CONTAS DE CONVÊNIOS E PROGRAMAS.	120.000,00	0,00	120.000,00
33 - OUTRAS DESPESAS CORRENTES	110.000,00	0,00	110.000,00
44 - INVESTIMENTOS	10.000,00	0,00	10.000,00
<b>Total da Unidade</b>	<b>11.268.000,00</b>	<b>12.972.000,00</b>	<b>24.240.000,00</b>
<b>Unidade: 03.07.07 - SEC. MUN. DA FAZENDA</b>			
04.129.005.1.033 - IMPLANTAÇÃO DO PROGRAMA DE RECUPERAÇÃO DA RECEITA PRÓPRIA E DESENVOLVIMENTO DO CADASTRO TÉCNICO MULTIFINALITÁRIO.	0,00	420.000,00	420.000,00
31 - PESSOAL E ENCARGOS SOCIAIS	0,00	20.000,00	20.000,00
33 - OUTRAS DESPESAS CORRENTES	0,00	360.000,00	360.000,00
44 - INVESTIMENTOS	0,00	40.000,00	40.000,00



# PREFEITURA MUNICIPAL DE BARREIRAS

AV. CLERISTON ANDRADE, 229

CENTRO

BARREIRAS - BA

CNPJ: 13.654.405/0001-95

Lei Orçamentária Anual de 2019

## PROGRAMA DE TRABALHO DE ÓRGÃOS E ENTIDADES ORÇAMENTO FISCAL

Recursos de todas as fontes em R\$ 1,00

Categoria de Programação Grupo de Despesa	Manutenção (Atividades)	Ampliação (Projetos)	Total
<b>Poder: 02 - Poder Executivo</b>			
<b>Orgão: 1 - PREFEITURA MUNICIPAL DE BARREIRAS</b>			
<b>04.127.005.1.038 - IMPLEMENTAÇÃO DE GEOPROCESSAMENTO MULTIFINALITÁRIO E ATUALIZAÇÃO DO CADASTRO IMOBILIÁRIO.</b>	<b>0,00</b>	<b>1.150.000,00</b>	<b>1.150.000,00</b>
31 - PESSOAL E ENCARGOS SOCIAIS	0,00	30.000,00	30.000,00
33 - OUTRAS DESPESAS CORRENTES	0,00	1.080.000,00	1.080.000,00
44 - INVESTIMENTOS	0,00	40.000,00	40.000,00
<b>04.122.005.2.009 - GESTÃO DAS AÇÕES DA SECRETARIA DA FAZENDA</b>	<b>14.109.220,00</b>	<b>0,00</b>	<b>14.109.220,00</b>
31 - PESSOAL E ENCARGOS SOCIAIS	11.664.000,00	0,00	11.664.000,00
33 - OUTRAS DESPESAS CORRENTES	2.375.220,00	0,00	2.375.220,00
44 - INVESTIMENTOS	50.000,00	0,00	50.000,00
45 - INVERSÕES FINANCEIRAS	10.000,00	0,00	10.000,00
46 - AMORTIZAÇÃO DA DIVIDA	10.000,00	0,00	10.000,00
<b>04.128.005.2.111 - MODERNIZAÇÃO E CAPACITAÇÃO DOS PROFISSIONAIS DA ÁREA TRIBUTÁRIA</b>	<b>110.000,00</b>	<b>0,00</b>	<b>110.000,00</b>
33 - OUTRAS DESPESAS CORRENTES	95.000,00	0,00	95.000,00
44 - INVESTIMENTOS	15.000,00	0,00	15.000,00
<b>Total da Unidade</b>	<b>14.219.220,00</b>	<b>1.570.000,00</b>	<b>15.789.220,00</b>
<b>Unidade: 03.08.08 - SEC. MUN. DE EDUCAÇÃO, CULTURA, ESPORTE E LAZER</b>			
<b>13.392.009.1.005 - REFORMA DO CENTRO CULTURAL DE BARREIRAS</b>	<b>0,00</b>	<b>175.000,00</b>	<b>175.000,00</b>
33 - OUTRAS DESPESAS CORRENTES	0,00	105.000,00	105.000,00
44 - INVESTIMENTOS	0,00	70.000,00	70.000,00
<b>27.812.009.1.020 - CONSTRUÇÃO, AMPLIAÇÃO E REFORMA DE QUADRAS POLIESPORTIVAS E CENTROS POLIESPORTIVOS.</b>	<b>0,00</b>	<b>4.598.936,00</b>	<b>4.598.936,00</b>
44 - INVESTIMENTOS	0,00	4.598.936,00	4.598.936,00
<b>27.812.009.1.021 - CONSTRUÇÃO DO PARQUE OLÍMPICO DE BARREIRAS.</b>	<b>0,00</b>	<b>300.000,00</b>	<b>300.000,00</b>
44 - INVESTIMENTOS	0,00	300.000,00	300.000,00
<b>27.812.009.1.115 - REFORMA DO GINÁSIO BALTAZARINO DE ARAÚJO ANDRADE</b>	<b>0,00</b>	<b>268.664,00</b>	<b>268.664,00</b>
33 - OUTRAS DESPESAS CORRENTES	0,00	256.000,00	256.000,00
44 - INVESTIMENTOS	0,00	12.664,00	12.664,00
<b>12.361.009.2.010 - GESTÃO DAS AÇÕES DA SEC. EDUCAÇÃO, CULTURA, ESPORTE E LAZER</b>	<b>307.000,00</b>	<b>0,00</b>	<b>307.000,00</b>
31 - PESSOAL E ENCARGOS SOCIAIS	136.000,00	0,00	136.000,00
33 - OUTRAS DESPESAS CORRENTES	151.000,00	0,00	151.000,00
44 - INVESTIMENTOS	20.000,00	0,00	20.000,00
<b>13.392.009.2.012 - GESTÃO DAS AÇÕES DE CULTURA.</b>	<b>469.500,00</b>	<b>0,00</b>	<b>469.500,00</b>
31 - PESSOAL E ENCARGOS SOCIAIS	252.500,00	0,00	252.500,00
33 - OUTRAS DESPESAS CORRENTES	170.000,00	0,00	170.000,00
44 - INVESTIMENTOS	47.000,00	0,00	47.000,00
<b>12.364.009.2.029 - GESTÃO DAS AÇÕES DO ENSINO SUPERIOR</b>	<b>150.000,00</b>	<b>0,00</b>	<b>150.000,00</b>
33 - OUTRAS DESPESAS CORRENTES	150.000,00	0,00	150.000,00
<b>13.392.009.2.030 - PROMOÇÃO DAS AÇÕES CULTURAIS E FESTAS POPULARES</b>	<b>7.554.409,00</b>	<b>0,00</b>	<b>7.554.409,00</b>
33 - OUTRAS DESPESAS CORRENTES	7.549.409,00	0,00	7.549.409,00
44 - INVESTIMENTOS	5.000,00	0,00	5.000,00
<b>27.812.009.2.109 - DESENVOLVIMENTO DE ATIVIDADES DE ESPORTE E LAZER.</b>	<b>226.000,00</b>	<b>0,00</b>	<b>226.000,00</b>
31 - PESSOAL E ENCARGOS SOCIAIS	10.000,00	0,00	10.000,00
33 - OUTRAS DESPESAS CORRENTES	196.000,00	0,00	196.000,00
44 - INVESTIMENTOS	20.000,00	0,00	20.000,00
<b>Total da Unidade</b>	<b>8.706.909,00</b>	<b>5.342.600,00</b>	<b>14.049.509,00</b>
<b>Unidade: 03.10.10 - SEC. MUN. DE AGRICULTURA, TECN. IND. E COMÉRCIO</b>			
<b>20.608.010.1.051 - FORTALECIMENTO DAS CADEIAS PRODUTIVAS</b>	<b>0,00</b>	<b>75.000,00</b>	<b>75.000,00</b>
33 - OUTRAS DESPESAS CORRENTES	0,00	65.000,00	65.000,00
44 - INVESTIMENTOS	0,00	10.000,00	10.000,00
<b>20.608.010.1.058 - CONSTRUÇÃO DA UNIDADE DE BENEFICIAMENTO DE PESCADO</b>	<b>0,00</b>	<b>288.544,00</b>	<b>288.544,00</b>
44 - INVESTIMENTOS	0,00	288.544,00	288.544,00



# PREFEITURA MUNICIPAL DE BARREIRAS

AV. CLERISTON ANDRADE, 229

CENTRO

BARREIRAS - BA

CNPJ: 13.654.405/0001-95

Lei Orçamentária Anual de 2019

## PROGRAMA DE TRABALHO DE ÓRGÃOS E ENTIDADES ORÇAMENTO FISCAL

Recursos de todas as fontes em R\$ 1,00

Categoria de Programação Grupo de Despesa	Manutenção (Atividades)	Ampliação (Projetos)	Total
<b>Poder: 02 - Poder Executivo</b>			
<b>Orgão: 1 - PREFEITURA MUNICIPAL DE BARREIRAS</b>			
20.608.010.1.059 - CONSTRUÇÃO DA FEIRA DA VILA RICA	0,00	400.000,00	400.000,00
33 - OUTRAS DESPESAS CORRENTES	0,00	50.000,00	50.000,00
44 - INVESTIMENTOS	0,00	350.000,00	350.000,00
20.608.010.1.060 - IMPLANTAÇÃO DO CENTRO DE ABASTECIMENTO - CEASA	0,00	470.000,00	470.000,00
33 - OUTRAS DESPESAS CORRENTES	0,00	170.000,00	170.000,00
44 - INVESTIMENTOS	0,00	300.000,00	300.000,00
20.608.010.1.061 - IMPLANTAÇÃO DO PROJETO FEIRA NOTURNA	0,00	70.000,00	70.000,00
33 - OUTRAS DESPESAS CORRENTES	0,00	60.000,00	60.000,00
44 - INVESTIMENTOS	0,00	10.000,00	10.000,00
23.691.010.2.071 - ESTIMULO E DESENVOLVIMENTO DA AGROINDÚSTRIA	20.000,00	0,00	20.000,00
33 - OUTRAS DESPESAS CORRENTES	20.000,00	0,00	20.000,00
20.608.010.2.073 - GESTÃO DAS AÇÕES DA SECRETARIA DE AGRICULTURA, TECNOLOGIA, INDÚSTRIA E COMÉRCIO.	2.530.000,00	0,00	2.530.000,00
31 - PESSOAL E ENCARGOS SOCIAIS	2.290.000,00	0,00	2.290.000,00
33 - OUTRAS DESPESAS CORRENTES	203.000,00	0,00	203.000,00
44 - INVESTIMENTOS	37.000,00	0,00	37.000,00
20.608.010.2.074 - REALIZAÇÃO DA EXPOAGRO	1.400.000,00	0,00	1.400.000,00
33 - OUTRAS DESPESAS CORRENTES	1.400.000,00	0,00	1.400.000,00
20.608.010.2.075 - FORTALECIMENTO DA UNIDADE DE BENEFICIAMENTO PESCADO	30.000,00	0,00	30.000,00
33 - OUTRAS DESPESAS CORRENTES	30.000,00	0,00	30.000,00
20.608.010.2.076 - GESTÃO DAS AÇÕES DA FEIRA DO PEIXE	180.000,00	0,00	180.000,00
33 - OUTRAS DESPESAS CORRENTES	180.000,00	0,00	180.000,00
20.608.010.2.078 - AÇÕES DE APOIO AS CENTRAIS DE ABASTECIMENTO E FEIRAS LIVRES	100.000,00	0,00	100.000,00
33 - OUTRAS DESPESAS CORRENTES	80.000,00	0,00	80.000,00
44 - INVESTIMENTOS	20.000,00	0,00	20.000,00
23.691.010.2.079 - REALIZAÇÃO DO FESTIVAL PRIMAVERA.	600.000,00	0,00	600.000,00
33 - OUTRAS DESPESAS CORRENTES	550.000,00	0,00	550.000,00
44 - INVESTIMENTOS	50.000,00	0,00	50.000,00
<b>Total da Unidade</b>	<b>4.860.000,00</b>	<b>1.303.544,00</b>	<b>6.163.544,00</b>
<b>Unidade: 03.11.11 - SEC. MUN. DE INFRAEST, OBRAS, SERV PÚB. TRANSPORTE</b>			
15.451.013.1.010 - REQUALIFICAÇÃO DOS PASSEIOS PÚBLICOS.	0,00	350.000,00	350.000,00
33 - OUTRAS DESPESAS CORRENTES	0,00	50.000,00	50.000,00
44 - INVESTIMENTOS	0,00	300.000,00	300.000,00
27.813.013.1.012 - CONSTRUÇÃO, RECUPERAÇÃO E AMPLIAÇÃO DE PRAÇAS, PARQUES E JARDINS	0,00	340.000,00	340.000,00
33 - OUTRAS DESPESAS CORRENTES	0,00	30.000,00	30.000,00
44 - INVESTIMENTOS	0,00	310.000,00	310.000,00
26.453.013.1.062 - CONSTRUÇÃO DE ESTAÇÃO DE TRANSBORDO PARA TRANSPORTE PÚBLICO.	0,00	200.000,00	200.000,00
33 - OUTRAS DESPESAS CORRENTES	0,00	50.000,00	50.000,00
44 - INVESTIMENTOS	0,00	150.000,00	150.000,00
26.782.013.1.063 - CONSTRUÇÃO, AMPLIAÇÃO E/ OU REQUALIFICAÇÃO DAS ESTRADAS VICINAIS.	0,00	970.000,00	970.000,00
33 - OUTRAS DESPESAS CORRENTES	0,00	90.000,00	90.000,00
44 - INVESTIMENTOS	0,00	880.000,00	880.000,00
15.451.013.1.066 - AQUISIÇÃO DE VEÍCULOS, MÁQUINAS E EQUIPAMENTOS	0,00	100.000,00	100.000,00
44 - INVESTIMENTOS	0,00	100.000,00	100.000,00
15.452.013.1.067 - CONSTRUÇÃO, AMPLIAÇÃO E REFORMA DE CEMITÉRIOS	0,00	250.000,00	250.000,00
33 - OUTRAS DESPESAS CORRENTES	0,00	40.000,00	40.000,00
44 - INVESTIMENTOS	0,00	210.000,00	210.000,00
15.451.013.1.068 - IMPLANTAÇÃO DE MACRO E MICRO DRENAGEM NO MUNICÍPIO	0,00	550.000,00	550.000,00
33 - OUTRAS DESPESAS CORRENTES	0,00	50.000,00	50.000,00
44 - INVESTIMENTOS	0,00	500.000,00	500.000,00



# PREFEITURA MUNICIPAL DE BARREIRAS

AV. CLERISTON ANDRADE, 229

CENTRO

BARREIRAS - BA

CNPJ: 13.654.405/0001-95

Lei Orçamentária Anual de 2019

## PROGRAMA DE TRABALHO DE ÓRGÃOS E ENTIDADES ORÇAMENTO FISCAL

Recursos de todas as fontes em R\$ 1,00

Categoria de Programação Grupo de Despesa	Manutenção (Atividades)	Ampliação (Projetos)	Total
<b>Poder: 02 - Poder Executivo</b>			
<b>Orgão: 1 - PREFEITURA MUNICIPAL DE BARREIRAS</b>			
<b>15.451.013.1.069 - PAVIMENTAÇÃO EM BLOQUETES EM COMUNIDADES DA ZONA RURAL</b>	<b>0,00</b>	<b>1.260.000,00</b>	<b>1.260.000,00</b>
33 - OUTRAS DESPESAS CORRENTES	0,00	60.000,00	60.000,00
44 - INVESTIMENTOS	0,00	1.200.000,00	1.200.000,00
<b>15.451.013.1.070 - CONSTRUÇÃO DE PONTES, CANAIS, BUEIROS E PASSAGENS MOLHADAS</b>	<b>0,00</b>	<b>1.100.000,00</b>	<b>1.100.000,00</b>
33 - OUTRAS DESPESAS CORRENTES	0,00	500.000,00	500.000,00
44 - INVESTIMENTOS	0,00	600.000,00	600.000,00
<b>17.512.013.1.071 - IMPLANTAÇÃO DE COLETA SELETIVA E USINA DE RECICLAGEM DE LIXO.</b>	<b>0,00</b>	<b>350.000,00</b>	<b>350.000,00</b>
33 - OUTRAS DESPESAS CORRENTES	0,00	320.000,00	320.000,00
44 - INVESTIMENTOS	0,00	30.000,00	30.000,00
<b>17.512.013.1.072 - IMPLANTAÇÃO DE NOVO ATERRO SANITÁRIO.</b>	<b>0,00</b>	<b>940.000,00</b>	<b>940.000,00</b>
33 - OUTRAS DESPESAS CORRENTES	0,00	120.000,00	120.000,00
44 - INVESTIMENTOS	0,00	820.000,00	820.000,00
<b>15.451.013.1.073 - CONSTRUÇÃO DE CICLOVIAS E CICLOFAIXAS NAS GRANDES AVENIDAS E/OU RODOVIAS DE ACESSO A CIDADE.</b>	<b>0,00</b>	<b>680.000,00</b>	<b>680.000,00</b>
33 - OUTRAS DESPESAS CORRENTES	0,00	60.000,00	60.000,00
44 - INVESTIMENTOS	0,00	620.000,00	620.000,00
<b>26.782.016.1.074 - IMPLANTAÇÃO DE MODERNO SISTEMA DE SINALIZAÇÃO DE TRÂNSITO.</b>	<b>0,00</b>	<b>340.000,00</b>	<b>340.000,00</b>
33 - OUTRAS DESPESAS CORRENTES	0,00	220.000,00	220.000,00
44 - INVESTIMENTOS	0,00	120.000,00	120.000,00
<b>15.451.013.1.075 - AMPLIAÇÃO DA MALHA ASFÁLTICA DO MUNICÍPIO.</b>	<b>0,00</b>	<b>7.816.829,77</b>	<b>7.816.829,77</b>
33 - OUTRAS DESPESAS CORRENTES	0,00	320.000,00	320.000,00
44 - INVESTIMENTOS	0,00	7.496.829,77	7.496.829,77
<b>15.451.013.1.076 - RECUPERAÇÃO DE PAVIMENTAÇÃO ASFÁLTICA - TAPA BURACOS.</b>	<b>0,00</b>	<b>2.350.000,00</b>	<b>2.350.000,00</b>
33 - OUTRAS DESPESAS CORRENTES	0,00	850.000,00	850.000,00
44 - INVESTIMENTOS	0,00	1.500.000,00	1.500.000,00
<b>26.782.013.1.078 - IMPLANTAR GERENCIAMENTO E DISCIPLINAMENTO DE CARGAS E DESCARGAS.</b>	<b>0,00</b>	<b>50.000,00</b>	<b>50.000,00</b>
33 - OUTRAS DESPESAS CORRENTES	0,00	43.000,00	43.000,00
44 - INVESTIMENTOS	0,00	7.000,00	7.000,00
<b>15.451.013.1.080 - IMPLANTAR PROGRAMA DE MELHORIA DAS CONDIÇÕES DE MOBILIDADE P/ DEFICIENTES FÍSICOS.</b>	<b>0,00</b>	<b>300.000,00</b>	<b>300.000,00</b>
33 - OUTRAS DESPESAS CORRENTES	0,00	65.000,00	65.000,00
44 - INVESTIMENTOS	0,00	235.000,00	235.000,00
<b>25.752.013.1.081 - IMPLANTAR SISTEMA DE GEOREFERENCIAMENTO DE POSTES.</b>	<b>0,00</b>	<b>1.325.000,00</b>	<b>1.325.000,00</b>
33 - OUTRAS DESPESAS CORRENTES	0,00	1.215.000,00	1.215.000,00
44 - INVESTIMENTOS	0,00	110.000,00	110.000,00
<b>24.122.013.1.082 - IMPLANTAR SISTEMA 0800 PARA COMUNICAÇÃO DIRETA DA POPULAÇÃO.</b>	<b>0,00</b>	<b>40.000,00</b>	<b>40.000,00</b>
33 - OUTRAS DESPESAS CORRENTES	0,00	31.000,00	31.000,00
44 - INVESTIMENTOS	0,00	9.000,00	9.000,00
<b>17.512.013.1.083 - AMPLIAR A REDE DE ESGOTAMENTO SANITÁRIO.</b>	<b>0,00</b>	<b>400.000,00</b>	<b>400.000,00</b>
33 - OUTRAS DESPESAS CORRENTES	0,00	50.000,00	50.000,00
44 - INVESTIMENTOS	0,00	350.000,00	350.000,00
<b>15.605.013.1.084 - AMPLIAÇÃO, IMPLANTAÇÃO DO SISTEMA DE ABASTECIMENTO DE ÁGUA.</b>	<b>0,00</b>	<b>500.000,00</b>	<b>500.000,00</b>
33 - OUTRAS DESPESAS CORRENTES	0,00	32.000,00	32.000,00
44 - INVESTIMENTOS	0,00	468.000,00	468.000,00
<b>15.451.013.1.103 - CONSTRUÇÃO DO CANAL DA MORADA DA LUA E LOT. SÃO PAULO</b>	<b>0,00</b>	<b>18.254.287,00</b>	<b>18.254.287,00</b>
44 - INVESTIMENTOS	0,00	18.254.287,00	18.254.287,00
<b>15.451.013.1.104 - URBANIZAÇÃO DE ASSENTAMENTO PRECÁRIO - CASCALHEIRA</b>	<b>0,00</b>	<b>4.898.109,00</b>	<b>4.898.109,00</b>
33 - OUTRAS DESPESAS CORRENTES	0,00	150.000,00	150.000,00
44 - INVESTIMENTOS	0,00	4.748.109,00	4.748.109,00



# PREFEITURA MUNICIPAL DE BARREIRAS

AV. CLERISTON ANDRADE, 229  
CENTRO  
BARREIRAS - BA  
CNPJ: 13.654.405/0001-95

## Lei Orçamentária Anual de 2019 PROGRAMA DE TRABALHO DE ÓRGÃOS E ENTIDADES ORÇAMENTO FISCAL

Recursos de todas as fontes em R\$ 1,00

Categoria de Programação Grupo de Despesa	Manutenção (Atividades)	Ampliação (Projetos)	Total
<b>Poder: 02 - Poder Executivo</b>			
<b>Orgão: 1 - PREFEITURA MUNICIPAL DE BARREIRAS</b>			
<b>15.451.013.1.105 - URBANIZAÇÃO DE ASSENTAMENTO PRECÁRIO - SANTA LUZIA</b>	<b>0,00</b>	<b>5.000.000,00</b>	<b>5.000.000,00</b>
33 - OUTRAS DESPESAS CORRENTES	0,00	10.000,00	10.000,00
44 - INVESTIMENTOS	0,00	4.990.000,00	4.990.000,00
<b>15.392.013.1.106 - Revitalização do Centro Histórico</b>	<b>0,00</b>	<b>3.785.440,00</b>	<b>3.785.440,00</b>
33 - OUTRAS DESPESAS CORRENTES	0,00	10.000,00	10.000,00
44 - INVESTIMENTOS	0,00	3.775.440,00	3.775.440,00
<b>15.451.013.1.107 - PAVIMENTAÇÃO ASFÁLTICA DO TRECHO ABA/BARROÇÃO - LOTE 02</b>	<b>0,00</b>	<b>1.000.000,00</b>	<b>1.000.000,00</b>
33 - OUTRAS DESPESAS CORRENTES	0,00	10.000,00	10.000,00
44 - INVESTIMENTOS	0,00	990.000,00	990.000,00
<b>15.451.013.1.108 - PAVIMENTAÇÃO ASFÁLTICA NO TRECHO ABA/BARROÇÃO - LOTE 01</b>	<b>0,00</b>	<b>1.500.000,00</b>	<b>1.500.000,00</b>
33 - OUTRAS DESPESAS CORRENTES	0,00	10.000,00	10.000,00
44 - INVESTIMENTOS	0,00	1.490.000,00	1.490.000,00
<b>15.451.013.1.109 - PAVIMENTAÇÃO ASFÁLTICA NA VILA RICA</b>	<b>0,00</b>	<b>295.367,00</b>	<b>295.367,00</b>
33 - OUTRAS DESPESAS CORRENTES	0,00	5.367,00	5.367,00
44 - INVESTIMENTOS	0,00	290.000,00	290.000,00
<b>15.451.013.1.111 - REVITALIZAÇÃO DO PARQUE DE EXPOSIÇÃO ENGENHEIRO GERALDO ROCHA</b>	<b>0,00</b>	<b>911.877,00</b>	<b>911.877,00</b>
33 - OUTRAS DESPESAS CORRENTES	0,00	31.877,00	31.877,00
44 - INVESTIMENTOS	0,00	880.000,00	880.000,00
<b>26.453.013.1.112 - IMPLANTAR 120 ABRIGOS DE PONTO DE ÔNIBUS</b>	<b>0,00</b>	<b>394.200,00</b>	<b>394.200,00</b>
33 - OUTRAS DESPESAS CORRENTES	0,00	20.000,00	20.000,00
44 - INVESTIMENTOS	0,00	374.200,00	374.200,00
<b>26.785.013.1.113 - AQUISIÇÃO DE PATRULHA MECANIZADA E TERRAPLANAGEM</b>	<b>0,00</b>	<b>3.000.000,00</b>	<b>3.000.000,00</b>
33 - OUTRAS DESPESAS CORRENTES	0,00	100.000,00	100.000,00
44 - INVESTIMENTOS	0,00	2.900.000,00	2.900.000,00
<b>15.512.013.1.114 - CONSTRUÇÃO DE KITS SANITÁRIOS COM FOSSA SÉPTICA NO MUNICÍPIO</b>	<b>0,00</b>	<b>493.100,00</b>	<b>493.100,00</b>
33 - OUTRAS DESPESAS CORRENTES	0,00	13.100,00	13.100,00
44 - INVESTIMENTOS	0,00	480.000,00	480.000,00
<b>15.122.013.2.031 - MANUTENÇÃO DA SECRETARIA DE INFRAESTRUTURA, OBRAS, SERV.PÚBLICOS E TRANSPORTES</b>	<b>17.869.602,00</b>	<b>0,00</b>	<b>17.869.602,00</b>
31 - PESSOAL E ENCARGOS SOCIAIS	8.538.000,00	0,00	8.538.000,00
33 - OUTRAS DESPESAS CORRENTES	9.051.602,00	0,00	9.051.602,00
44 - INVESTIMENTOS	280.000,00	0,00	280.000,00
<b>15.452.013.2.032 - MANUTENÇÃO DAS AÇÕES DE LIMPEZA PÚBLICA</b>	<b>16.078.450,00</b>	<b>0,00</b>	<b>16.078.450,00</b>
31 - PESSOAL E ENCARGOS SOCIAIS	122.000,00	0,00	122.000,00
33 - OUTRAS DESPESAS CORRENTES	15.936.450,00	0,00	15.936.450,00
44 - INVESTIMENTOS	20.000,00	0,00	20.000,00
<b>25.752.013.2.034 - AMPLIAÇÃO, EXTENSÃO E INSTALAÇÃO DE REDE DE ENERGIA ELÉTRICA</b>	<b>300.000,00</b>	<b>0,00</b>	<b>300.000,00</b>
33 - OUTRAS DESPESAS CORRENTES	145.000,00	0,00	145.000,00
44 - INVESTIMENTOS	155.000,00	0,00	155.000,00
<b>15.451.013.2.094 - DESENVOLVIMENTO DAS AÇÕES DO CIDE</b>	<b>333.577,00</b>	<b>0,00</b>	<b>333.577,00</b>
33 - OUTRAS DESPESAS CORRENTES	183.947,00	0,00	183.947,00
44 - INVESTIMENTOS	149.630,00	0,00	149.630,00
<b>25.751.013.2.095 - GESTÃO DAS AÇÕES DE ILUMINAÇÃO PÚBLICA</b>	<b>1.600.000,00</b>	<b>0,00</b>	<b>1.600.000,00</b>
31 - PESSOAL E ENCARGOS SOCIAIS	8.000,00	0,00	8.000,00
33 - OUTRAS DESPESAS CORRENTES	1.522.000,00	0,00	1.522.000,00
44 - INVESTIMENTOS	70.000,00	0,00	70.000,00
<b>15.451.013.2.096 - DESENVOLVIMENTO DAS AÇÕES DO FIES</b>	<b>5.000,00</b>	<b>0,00</b>	<b>5.000,00</b>
33 - OUTRAS DESPESAS CORRENTES	3.500,00	0,00	3.500,00
44 - INVESTIMENTOS	1.500,00	0,00	1.500,00
<b>15.451.013.2.097 - MANUTENÇÃO DOS SISTEMAS DE DRENAGENS</b>	<b>248.000,00</b>	<b>0,00</b>	<b>248.000,00</b>
31 - PESSOAL E ENCARGOS SOCIAIS	8.000,00	0,00	8.000,00
33 - OUTRAS DESPESAS CORRENTES	170.000,00	0,00	170.000,00
44 - INVESTIMENTOS	70.000,00	0,00	70.000,00





# PREFEITURA MUNICIPAL DE BARREIRAS

AV. CLERISTON ANDRADE, 229

CENTRO

BARREIRAS - BA

CNPJ: 13.654.405/0001-95

Lei Orçamentária Anual de 2019

## PROGRAMA DE TRABALHO DE ÓRGÃOS E ENTIDADES ORÇAMENTO FISCAL

Recursos de todas as fontes em R\$ 1,00

Categoria de Programação Grupo de Despesa	Manutenção (Atividades)	Ampliação (Projetos)	Total
<b>Poder: 02 - Poder Executivo</b>			
<b>Orgão: 1 - PREFEITURA MUNICIPAL DE BARREIRAS</b>			
<b>17.512.013.2.098 - MANUTENÇÃO E RECUPERAÇÃO DAS ESTAÇÕES DE TRATAMENTO DE ESGOTOS.</b>	<b>200.000,00</b>	<b>0,00</b>	<b>200.000,00</b>
31 - PESSOAL E ENCARGOS SOCIAIS	8.000,00	0,00	8.000,00
33 - OUTRAS DESPESAS CORRENTES	132.000,00	0,00	132.000,00
44 - INVESTIMENTOS	60.000,00	0,00	60.000,00
<b>Total da Unidade</b>	<b>36.634.629,00</b>	<b>59.744.209,77</b>	<b>96.378.838,77</b>
<b>Unidade: 03.12.12 - SEC. MUN. DE SEGURANÇA CIDADÃ E TRÂNSITO</b>			
<b>26.122.016.1.024 - AQUISIÇÃO DE VEÍCULOS PARA SEC. DE SEGURANÇA CIDADÃ E TRÂNSITO</b>	<b>0,00</b>	<b>400.000,00</b>	<b>400.000,00</b>
44 - INVESTIMENTOS	0,00	400.000,00	400.000,00
<b>26.453.016.1.025 - IMPLANTAÇÃO E INSTALAÇÃO DE PONTOS DE ÔNIBUS</b>	<b>0,00</b>	<b>411.760,00</b>	<b>411.760,00</b>
33 - OUTRAS DESPESAS CORRENTES	0,00	61.764,00	61.764,00
44 - INVESTIMENTOS	0,00	349.996,00	349.996,00
<b>26.122.016.1.029 - ESTRUTURAÇÃO E EQUIPAMENTO DO SETOR DE TRANSPORTE</b>	<b>0,00</b>	<b>102.940,00</b>	<b>102.940,00</b>
33 - OUTRAS DESPESAS CORRENTES	0,00	30.882,00	30.882,00
44 - INVESTIMENTOS	0,00	72.058,00	72.058,00
<b>06.181.016.1.054 - REFORMA, AMPLIAÇÃO E EQUIPAMENTO DA SEDE DA GUARDA.</b>	<b>0,00</b>	<b>308.820,00</b>	<b>308.820,00</b>
33 - OUTRAS DESPESAS CORRENTES	0,00	43.234,80	43.234,80
44 - INVESTIMENTOS	0,00	265.585,20	265.585,20
<b>06.181.016.1.064 - IMPLANTAÇÃO DE SISTEMA DE VIGILÂNCIA POR CÂMARAS DE MONITORAMENTO NAS RUAS DOS MUNICÍPIO</b>	<b>0,00</b>	<b>823.520,00</b>	<b>823.520,00</b>
33 - OUTRAS DESPESAS CORRENTES	0,00	102.940,00	102.940,00
44 - INVESTIMENTOS	0,00	720.580,00	720.580,00
<b>06.181.016.1.077 - CONSTRUÇÃO E IMPLANTAÇÃO DE POSTOS FIXOS DE POLICIAMENTO</b>	<b>0,00</b>	<b>298.526,00</b>	<b>298.526,00</b>
33 - OUTRAS DESPESAS CORRENTES	0,00	32.940,80	32.940,80
44 - INVESTIMENTOS	0,00	265.585,20	265.585,20
<b>26.782.016.1.095 - IMPLANTAÇÃO DO SISTEMA ZONA AZUL</b>	<b>0,00</b>	<b>102.940,00</b>	<b>102.940,00</b>
33 - OUTRAS DESPESAS CORRENTES	0,00	82.352,00	82.352,00
44 - INVESTIMENTOS	0,00	20.588,00	20.588,00
<b>26.782.016.1.096 - CONSTRUÇÃO DE VIADUTOS E/OU PASSARELAS NOS CRUZAMENTOS DE RODOVIAS E VIAS DE TRÂNSITO RÁPIDO</b>	<b>0,00</b>	<b>617.640,00</b>	<b>617.640,00</b>
33 - OUTRAS DESPESAS CORRENTES	0,00	61.764,00	61.764,00
44 - INVESTIMENTOS	0,00	555.876,00	555.876,00
<b>26.782.016.1.097 - CONSTRUÇÃO E IMPLANTAÇÃO DE PRAÇA DE CAMINHONEIROS</b>	<b>0,00</b>	<b>205.880,00</b>	<b>205.880,00</b>
33 - OUTRAS DESPESAS CORRENTES	0,00	21.617,40	21.617,40
44 - INVESTIMENTOS	0,00	184.262,60	184.262,60
<b>26.122.016.1.098 - ESTRUTURAÇÃO E EQUIPAMENTO DO SETOR DE SEGURANÇA E TRÂNSITO</b>	<b>0,00</b>	<b>164.704,00</b>	<b>164.704,00</b>
33 - OUTRAS DESPESAS CORRENTES	0,00	28.823,20	28.823,20
44 - INVESTIMENTOS	0,00	135.880,80	135.880,80
<b>06.181.016.2.004 - GESTÃO DAS ATIVIDADES DA GUARDA MUNICIPAL</b>	<b>10.080.351,00</b>	<b>0,00</b>	<b>10.080.351,00</b>
31 - PESSOAL E ENCARGOS SOCIAIS	9.925.941,00	0,00	9.925.941,00
33 - OUTRAS DESPESAS CORRENTES	144.116,00	0,00	144.116,00
44 - INVESTIMENTOS	10.294,00	0,00	10.294,00
<b>06.182.016.2.048 - GESTÃO DAS ATIVIDADES DA DEFESA CIVIL</b>	<b>102.940,00</b>	<b>0,00</b>	<b>102.940,00</b>
31 - PESSOAL E ENCARGOS SOCIAIS	11.323,40	0,00	11.323,40
33 - OUTRAS DESPESAS CORRENTES	79.263,80	0,00	79.263,80
44 - INVESTIMENTOS	12.352,80	0,00	12.352,80
<b>26.782.016.2.068 - MANUTENÇÃO DA SINALIZAÇÃO HORIZONTAL, VERTICAL E SEMAFÓRICA</b>	<b>205.880,00</b>	<b>0,00</b>	<b>205.880,00</b>
33 - OUTRAS DESPESAS CORRENTES	164.704,00	0,00	164.704,00
44 - INVESTIMENTOS	41.176,00	0,00	41.176,00
<b>26.122.016.2.104 - MANUTENÇÃO DO SISTEMA MUNICIPAL DE TRÂNSITO</b>	<b>133.822,00</b>	<b>0,00</b>	<b>133.822,00</b>
33 - OUTRAS DESPESAS CORRENTES	102.940,00	0,00	102.940,00
44 - INVESTIMENTOS	30.882,00	0,00	30.882,00



# PREFEITURA MUNICIPAL DE BARREIRAS

AV. CLERISTON ANDRADE, 229

CENTRO

BARREIRAS - BA

CNPJ: 13.654.405/0001-95

Lei Orçamentária Anual de 2019

## PROGRAMA DE TRABALHO DE ÓRGÃOS E ENTIDADES ORÇAMENTO FISCAL

Recursos de todas as fontes em R\$ 1,00

Categoria de Programação Grupo de Despesa	Manutenção (Atividades)	Ampliação (Projetos)	Total
<b>Poder: 02 - Poder Executivo</b>			
<b>Orgão: 1 - PREFEITURA MUNICIPAL DE BARREIRAS</b>			
06.122.016.2.105 - DESENVOLVIMENTO DAS AÇÕES DE SEGURANÇA CIDADÃ	133.822,00	0,00	133.822,00
33 - OUTRAS DESPESAS CORRENTES	102.940,00	0,00	102.940,00
44 - INVESTIMENTOS	30.882,00	0,00	30.882,00
26.125.016.2.106 - GESTÃO DAS AÇÕES DE EDUCAÇÃO NO TRÂNSITO	51.470,00	0,00	51.470,00
33 - OUTRAS DESPESAS CORRENTES	40.146,60	0,00	40.146,60
44 - INVESTIMENTOS	11.323,40	0,00	11.323,40
04.122.016.2.107 - MANUTENÇÃO DA SEC. DE SEGURANÇA CIDADÃ E TRÂNSITO	1.001.606,20	0,00	1.001.606,20
31 - PESSOAL E ENCARGOS SOCIAIS	909.989,60	0,00	909.989,60
33 - OUTRAS DESPESAS CORRENTES	76.175,60	0,00	76.175,60
44 - INVESTIMENTOS	15.441,00	0,00	15.441,00
<b>Total da Unidade</b>	<b>11.709.891,20</b>	<b>3.436.730,00</b>	<b>15.146.621,20</b>
<b>Unidade: 03.14.14 - SEC. MUN. DE MEIO AMBIENTE E TURISMO</b>			
17.542.015.1.042 - IMPLEMENTAÇÃO DO ATERRO SANITÁRIO DO MUNICÍPIO	0,00	545.582,00	545.582,00
33 - OUTRAS DESPESAS CORRENTES	0,00	30.882,00	30.882,00
44 - INVESTIMENTOS	0,00	514.700,00	514.700,00
18.541.015.1.044 - PREVENÇÃO, COMBATE E MONITORAMENTO DE INCÊNDIOS FLORESTAIS.	0,00	174.998,00	174.998,00
33 - OUTRAS DESPESAS CORRENTES	0,00	164.704,00	164.704,00
44 - INVESTIMENTOS	0,00	10.294,00	10.294,00
18.512.015.1.085 - IMPLANTAÇÃO DE AÇÕES DE COLETA SELETIVA E TRIAGEM.	0,00	205.880,00	205.880,00
33 - OUTRAS DESPESAS CORRENTES	0,00	185.292,00	185.292,00
44 - INVESTIMENTOS	0,00	20.588,00	20.588,00
18.122.015.1.086 - AQUISIÇÃO DE VEÍCULOS.	0,00	144.116,00	144.116,00
44 - INVESTIMENTOS	0,00	144.116,00	144.116,00
18.542.015.1.087 - CONSTRUÇÃO DO PARQUE DA CIDADE NA ORLA DO RIO GRANDE.	0,00	1.082.928,80	1.082.928,80
33 - OUTRAS DESPESAS CORRENTES	0,00	53.528,80	53.528,80
44 - INVESTIMENTOS	0,00	1.029.400,00	1.029.400,00
18.542.015.1.088 - IMPLANTAÇÃO DE PROGRAMA PARA FORTALECER AS CADEIAS PRODUTIVAS E CONSER. DO BIOMA DO CERRADO.	0,00	102.940,00	102.940,00
33 - OUTRAS DESPESAS CORRENTES	0,00	92.646,00	92.646,00
44 - INVESTIMENTOS	0,00	10.294,00	10.294,00
18.541.015.1.089 - CONSTRUÇÃO DE PRAÇAS SUSTENTÁVEIS.	0,00	308.820,00	308.820,00
33 - OUTRAS DESPESAS CORRENTES	0,00	33.970,20	33.970,20
44 - INVESTIMENTOS	0,00	274.849,80	274.849,80
18.511.015.1.090 - CONSTRUÇÃO DE UNIDADE SANITÁRIAS - PROGRAMA DE SANEAMENTO AMBIENTAL.	0,00	205.880,00	205.880,00
33 - OUTRAS DESPESAS CORRENTES	0,00	13.382,20	13.382,20
44 - INVESTIMENTOS	0,00	192.497,80	192.497,80
18.541.015.1.091 - IMPLANTAÇÃO DE PROGRAMA DE ARBORIZAÇÃO E JARDINAGEM NA SEDE E NOS DISTRITOS.	0,00	308.820,00	308.820,00
33 - OUTRAS DESPESAS CORRENTES	0,00	238.820,80	238.820,80
44 - INVESTIMENTOS	0,00	69.999,20	69.999,20
18.541.015.1.092 - AMPLIAR O VIVEIRO MUNICIPAL.	0,00	185.292,00	185.292,00
33 - OUTRAS DESPESAS CORRENTES	0,00	144.116,00	144.116,00
44 - INVESTIMENTOS	0,00	41.176,00	41.176,00
23.695.015.1.093 - IMPLANTAR O CENTRO DE INFORMAÇÕES TURÍSTICAS.	0,00	82.352,00	82.352,00
33 - OUTRAS DESPESAS CORRENTES	0,00	51.470,00	51.470,00
44 - INVESTIMENTOS	0,00	30.882,00	30.882,00
18.122.015.2.052 - MANUTENÇÃO DAS AÇÕES DA SECRETARIA MUNICIPAL DE MEIO AMBIENTE E TURISMO	2.863.327,16	0,00	2.863.327,16
31 - PESSOAL E ENCARGOS SOCIAIS	2.534.948,56	0,00	2.534.948,56
33 - OUTRAS DESPESAS CORRENTES	302.643,60	0,00	302.643,60
44 - INVESTIMENTOS	25.735,00	0,00	25.735,00



# PREFEITURA MUNICIPAL DE BARREIRAS

AV. CLERISTON ANDRADE, 229  
CENTRO  
BARREIRAS - BA  
CNPJ: 13.654.405/0001-95

## Lei Orçamentária Anual de 2019 PROGRAMA DE TRABALHO DE ÓRGÃOS E ENTIDADES ORÇAMENTO FISCAL

Recursos de todas as fontes em R\$ 1,00

Categoria de Programação Grupo de Despesa	Manutenção (Atividades)	Ampliação (Projetos)	Total
<b>Poder: 02 - Poder Executivo</b>			
<b>Orgão: 1 - PREFEITURA MUNICIPAL DE BARREIRAS</b>			
18.542.015.2.099 - GESTÃO DAS AÇÕES DE COMBATE A POLUIÇÃO SONORA E VISUAL DA CIDADE.	51.470,00	0,00	51.470,00
33 - OUTRAS DESPESAS CORRENTES	44.264,20	0,00	44.264,20
44 - INVESTIMENTOS	7.205,80	0,00	7.205,80
18.543.015.2.100 - AÇÕES DE RECUPERAÇÃO DE ÁREAS DEGRADADAS E NASCENTES.	133.822,00	0,00	133.822,00
33 - OUTRAS DESPESAS CORRENTES	102.940,00	0,00	102.940,00
44 - INVESTIMENTOS	30.882,00	0,00	30.882,00
23.695.015.2.101 - GESTÃO DAS AÇÕES DE TURISMO DO MUNICÍPIO	102.940,00	0,00	102.940,00
33 - OUTRAS DESPESAS CORRENTES	82.352,00	0,00	82.352,00
44 - INVESTIMENTOS	20.588,00	0,00	20.588,00
18.541.015.2.102 - GESTÃO DAS AÇÕES DE MANUTENÇÃO E CONSERVAÇÃO INTEGRAL DA CACHOEIRA DO ACABÁ VIDA E REDONDO	123.528,00	0,00	123.528,00
33 - OUTRAS DESPESAS CORRENTES	102.940,00	0,00	102.940,00
44 - INVESTIMENTOS	20.588,00	0,00	20.588,00
18.541.015.2.103 - APOIO AO PROGRAMA DE EDUCAÇÃO AMBIENTAL	51.470,00	0,00	51.470,00
33 - OUTRAS DESPESAS CORRENTES	41.176,00	0,00	41.176,00
44 - INVESTIMENTOS	10.294,00	0,00	10.294,00
18.541.015.2.128 - GESTÃO DAS AÇÕES DE PROTEÇÃO, PRESERVAÇÃO, CONTROLE E USO DOS RECURSOS NATURAIS	51.470,00	0,00	51.470,00
33 - OUTRAS DESPESAS CORRENTES	41.176,00	0,00	41.176,00
44 - INVESTIMENTOS	10.294,00	0,00	10.294,00
18.122.015.6.055 - APOIO AS AÇÕES DO CONSELHO DO MEIO AMBIENTE	51.470,00	0,00	51.470,00
33 - OUTRAS DESPESAS CORRENTES	41.176,00	0,00	41.176,00
44 - INVESTIMENTOS	10.294,00	0,00	10.294,00
<b>Total da Unidade</b>	<b>3.429.497,16</b>	<b>3.347.608,80</b>	<b>6.777.105,96</b>
<b>Unidade: 03.88.88 - ENCARGOS GERAIS DO MUNICÍPIO</b>			
28.843.888.8.888 - ENCARGOS GERAIS DO MUNICÍPIO	16.695.892,25	0,00	16.695.892,25
31 - PESSOAL E ENCARGOS SOCIAIS	774.833,05	0,00	774.833,05
32 - JUROS E ENCARGOS DA DÍVIDA	136.910,20	0,00	136.910,20
33 - OUTRAS DESPESAS CORRENTES	4.933.849,00	0,00	4.933.849,00
46 - AMORTIZAÇÃO DA DIVIDA	10.850.300,00	0,00	10.850.300,00
<b>Total da Unidade</b>	<b>16.695.892,25</b>	<b>0,00</b>	<b>16.695.892,25</b>
<b>Unidade: 03.99.99 - RESERVA DE CONTINGÊNCIA</b>			
99.999.999.9.999 - RESERVA DE CONTINGÊNCIA	860.000,00	0,00	860.000,00
99 - RESERVA DE CONTINGÊNCIA	860.000,00	0,00	860.000,00
<b>Total da Unidade</b>	<b>860.000,00</b>	<b>0,00</b>	<b>860.000,00</b>
<b>Total do Órgão</b>	<b>118.940.944,71</b>	<b>87.895.692,57</b>	<b>206.836.637,28</b>



# PREFEITURA MUNICIPAL DE BARREIRAS

AV. CLERISTON ANDRADE, 229

CENTRO

BARREIRAS - BA

CNPJ: 13.654.405/0001-95

Lei Orçamentária Anual de 2019

## PROGRAMA DE TRABALHO DE ÓRGÃOS E ENTIDADES ORÇAMENTO FISCAL

Recursos de todas as fontes em R\$ 1,00

<b>Categoria de Programação Grupo de Despesa</b>	<b>Manutenção (Atividades)</b>	<b>Ampliação (Projetos)</b>	<b>Total</b>
<b>Poder: 02 - Poder Executivo</b>			
<b>Órgão: 5 - FUNDO MUNICIPAL DO MEIO AMBIENTE DE BARREIRAS</b>			
<b>Unidade: 03.14.50 - FUNDO MUNICIPAL DE MEIO AMBIENTE</b>			
<b>18.122.015.1.094 - REEQUIPAMENTO DO FUNDO MUNICIPAL DE MEIO AMBIENTE</b>	<b>0,00</b>	<b>174.998,00</b>	<b>174.998,00</b>
33 - OUTRAS DESPESAS CORRENTES	0,00	20.588,00	20.588,00
44 - INVESTIMENTOS	0,00	154.410,00	154.410,00
<b>18.122.015.2.053 - MANUTENÇÃO DAS AÇÕES DO FUNDO DE MEIO AMBIENTE</b>	<b>247.056,00</b>	<b>0,00</b>	<b>247.056,00</b>
31 - PESSOAL E ENCARGOS SOCIAIS	20.588,00	0,00	20.588,00
33 - OUTRAS DESPESAS CORRENTES	187.350,80	0,00	187.350,80
44 - INVESTIMENTOS	39.117,20	0,00	39.117,20
<b>Total da Unidade</b>	<b>247.056,00</b>	<b>174.998,00</b>	<b>422.054,00</b>
<b>Total do Órgão</b>	<b>247.056,00</b>	<b>174.998,00</b>	<b>422.054,00</b>



# PREFEITURA MUNICIPAL DE BARREIRAS

AV. CLERISTON ANDRADE, 229

CENTRO

BARREIRAS - BA

CNPJ: 13.654.405/0001-95

Lei Orçamentária Anual de 2019

## PROGRAMA DE TRABALHO DE ÓRGÃOS E ENTIDADES ORÇAMENTO FISCAL

Recursos de todas as fontes em R\$ 1,00

Categoria de Programação Grupo de Despesa	Manutenção (Atividades)	Ampliação (Projetos)	Total
<b>Poder: 02 - Poder Executivo</b>			
<b>Orgão: 6 - FUNDO MUNICIPAL DE EDUCAÇÃO DE BARREIRAS</b>			
<b>Unidade: 03.08.50 - FME - FUNDO MUNICIPAL DE EDUCAÇÃO</b>			
<b>12.361.009.1.014 - CONST.,REFORMA E AMPLIAÇÃO DE UNIDADE DE ENSINO INFANTIL E FUNDAMENTAL.</b>	<b>0,00</b>	<b>66.513.940,80</b>	<b>66.513.940,80</b>
33 - OUTRAS DESPESAS CORRENTES	0,00	1.150.000,00	1.150.000,00
44 - INVESTIMENTOS	0,00	65.363.940,80	65.363.940,80
<b>12.361.009.1.015 - REEQUIPAMENTO DO TRANSPORTE ESCOLAR</b>	<b>0,00</b>	<b>882.012,00</b>	<b>882.012,00</b>
44 - INVESTIMENTOS	0,00	882.012,00	882.012,00
<b>12.365.009.1.016 - CONSTRUÇÃO, REFORMA E AMPLIAÇÃO DE CRECHES.</b>	<b>0,00</b>	<b>15.869.270,00</b>	<b>15.869.270,00</b>
33 - OUTRAS DESPESAS CORRENTES	0,00	251.000,00	251.000,00
44 - INVESTIMENTOS	0,00	15.618.270,00	15.618.270,00
<b>12.361.009.1.017 - IMPLEMENTAÇÃO DE LABORATÓRIOS DE INFORMÁTICAS NAS ESCOLAS.</b>	<b>0,00</b>	<b>450.000,00</b>	<b>450.000,00</b>
33 - OUTRAS DESPESAS CORRENTES	0,00	220.000,00	220.000,00
44 - INVESTIMENTOS	0,00	230.000,00	230.000,00
<b>12.368.009.1.018 - CONSTRUÇÃO, AMPLIAÇÃO E REFORMA DE BIBLIOTECA MUNICIPAL.</b>	<b>0,00</b>	<b>200.000,00</b>	<b>200.000,00</b>
33 - OUTRAS DESPESAS CORRENTES	0,00	50.000,00	50.000,00
44 - INVESTIMENTOS	0,00	150.000,00	150.000,00
<b>12.361.009.1.019 - CONSTRUÇÃO, AMPLIAÇÃO E REFORMA DE QUADRAS POLIESPORTIVAS NAS ESCOLAS.</b>	<b>0,00</b>	<b>1.806.510,00</b>	<b>1.806.510,00</b>
33 - OUTRAS DESPESAS CORRENTES	0,00	50.000,00	50.000,00
44 - INVESTIMENTOS	0,00	1.756.510,00	1.756.510,00
<b>12.361.009.1.022 - CONSTRUÇÃO, REFORMA E AMPLIAÇÃO DE UNIDADES DE ENSINO- FUNDEB 40%</b>	<b>0,00</b>	<b>19.749.380,00</b>	<b>19.749.380,00</b>
33 - OUTRAS DESPESAS CORRENTES	0,00	3.500.000,00	3.500.000,00
44 - INVESTIMENTOS	0,00	16.249.380,00	16.249.380,00
<b>12.361.009.1.023 - REEQUIPAMENTO DAS UNIDADES DE ENSINO FUNDAMENTAL- FUNDEB 40%</b>	<b>0,00</b>	<b>11.600.000,00</b>	<b>11.600.000,00</b>
44 - INVESTIMENTOS	0,00	11.600.000,00	11.600.000,00
<b>12.366.009.1.050 - PROGRAMAÇÃO DE AÇÕES EDUCACIONAIS AO HOMEM DO CAMPO</b>	<b>0,00</b>	<b>50.000,00</b>	<b>50.000,00</b>
33 - OUTRAS DESPESAS CORRENTES	0,00	25.000,00	25.000,00
44 - INVESTIMENTOS	0,00	25.000,00	25.000,00
<b>12.361.009.2.011 - DESENVOLVIMENTO DAS AÇÕES DO ENSINO FUNDAMENTAL</b>	<b>14.712.710,88</b>	<b>0,00</b>	<b>14.712.710,88</b>
31 - PESSOAL E ENCARGOS SOCIAIS	3.220.000,00	0,00	3.220.000,00
33 - OUTRAS DESPESAS CORRENTES	10.939.846,00	0,00	10.939.846,00
44 - INVESTIMENTOS	552.864,88	0,00	552.864,88
<b>12.361.009.2.013 - GESTÃO DAS AÇÕES DO FUNDEB - 60%</b>	<b>67.897.676,00</b>	<b>0,00</b>	<b>67.897.676,00</b>
31 - PESSOAL E ENCARGOS SOCIAIS	67.897.676,00	0,00	67.897.676,00
<b>12.361.009.2.014 - GESTÃO DAS AÇÕES DO FUNDEB - 40%</b>	<b>17.236.524,00</b>	<b>0,00</b>	<b>17.236.524,00</b>
31 - PESSOAL E ENCARGOS SOCIAIS	15.428.907,00	0,00	15.428.907,00
33 - OUTRAS DESPESAS CORRENTES	1.622.323,00	0,00	1.622.323,00
44 - INVESTIMENTOS	185.294,00	0,00	185.294,00
<b>12.361.009.2.015 - DESENVOLVIMENTO DAS AÇÕES DO DO PROGRAMA NACIONAL DE ALIMENTAÇÃO ESCOLAR-PNAE- ENSINO FUNDAMENTAL - FNDE</b>	<b>1.398.500,00</b>	<b>0,00</b>	<b>1.398.500,00</b>
33 - OUTRAS DESPESAS CORRENTES	1.398.500,00	0,00	1.398.500,00
<b>12.365.009.2.016 - DESENVOLVIMENTO DAS AÇÕES DO PROGRAMA NACIONAL DE ALIMENTAÇÃO ESCOLAR - CRECHE- FNDE</b>	<b>197.161,00</b>	<b>0,00</b>	<b>197.161,00</b>
33 - OUTRAS DESPESAS CORRENTES	197.161,00	0,00	197.161,00
<b>12.365.009.2.017 - DESENVOLVIMENTO DAS AÇÕES DO PROGRAMA NACIONAL DE ALIMENTAÇÃO ESCOLAR - PRÉ ESCOLA - FNDE</b>	<b>299.030,00</b>	<b>0,00</b>	<b>299.030,00</b>
33 - OUTRAS DESPESAS CORRENTES	299.030,00	0,00	299.030,00
<b>12.366.009.2.018 - DESENVOLVIMENTO DAS AÇÕES DO PROGRAMA NACIONAL DE ALIMENTAÇÃO ESCOLAR -EJA - FNDE</b>	<b>98.822,00</b>	<b>0,00</b>	<b>98.822,00</b>
33 - OUTRAS DESPESAS CORRENTES	98.822,00	0,00	98.822,00
<b>12.367.009.2.019 - DESENVOLVIMENTO DAS AÇÕES DO PROGRAMA NACIONAL DE ALIMENTAÇÃO ESCOLAR- AEE- FNDE</b>	<b>50.019,00</b>	<b>0,00</b>	<b>50.019,00</b>
33 - OUTRAS DESPESAS CORRENTES	50.019,00	0,00	50.019,00



# PREFEITURA MUNICIPAL DE BARREIRAS

AV. CLERISTON ANDRADE, 229

CENTRO

BARREIRAS - BA

CNPJ: 13.654.405/0001-95

Lei Orçamentária Anual de 2019

## PROGRAMA DE TRABALHO DE ÓRGÃOS E ENTIDADES ORÇAMENTO FISCAL

Recursos de todas as fontes em R\$ 1,00

Categoria de Programação Grupo de Despesa	Manutenção (Atividades)	Ampliação (Projetos)	Total
<b>Poder: 02 - Poder Executivo</b>			
<b>Órgão: 6 - FUNDO MUNICIPAL DE EDUCAÇÃO DE BARREIRAS</b>			
<b>12.361.009.2.020 - DESENVOLVIMENTO DAS AÇÕES DO PROGRAMA NACIONAL DE ALIMENTAÇÃO ESCOLAR- MAIS EDUCAÇÃO - FNDE</b>	<b>183.303,00</b>	<b>0,00</b>	<b>183.303,00</b>
33 - OUTRAS DESPESAS CORRENTES	183.303,00	0,00	183.303,00
<b>12.361.009.2.021 - ATENDIMENTO AO PROGRAMA DINHEIRO DIRETO NA ESCOLA - FNDE</b>	<b>36.029,00</b>	<b>0,00</b>	<b>36.029,00</b>
33 - OUTRAS DESPESAS CORRENTES	36.029,00	0,00	36.029,00
<b>12.361.009.2.022 - GESTÃO DAS DO PROGRAMA NACIONAL DE TRANSPORTE ESCOLAR -PNATE-ENSINO FUNDAMENTAL</b>	<b>273.676,00</b>	<b>0,00</b>	<b>273.676,00</b>
33 - OUTRAS DESPESAS CORRENTES	273.676,00	0,00	273.676,00
<b>12.362.009.2.023 - GESTÃO DAS AÇÕES DO PROGRAMA NACIONAL DO TRANSPORTE ESCOLAR -PNATE- ENSINO MÉDIO</b>	<b>208.542,00</b>	<b>0,00</b>	<b>208.542,00</b>
33 - OUTRAS DESPESAS CORRENTES	208.542,00	0,00	208.542,00
<b>12.365.009.2.024 - GESTÃO DAS AÇÕES DO PROGRAMA NACIONAL DO TRANSPORTE ESCOLAR -PNATE- ENSINO INFANTIL.</b>	<b>29.520,00</b>	<b>0,00</b>	<b>29.520,00</b>
33 - OUTRAS DESPESAS CORRENTES	29.520,00	0,00	29.520,00
<b>12.361.009.2.025 - DESENVOLVIMENTO DAS AÇÕES DO SALÁRIO EDUCAÇÃO -QSE - FNDE</b>	<b>3.125.000,00</b>	<b>0,00</b>	<b>3.125.000,00</b>
33 - OUTRAS DESPESAS CORRENTES	2.625.000,00	0,00	2.625.000,00
44 - INVESTIMENTOS	500.000,00	0,00	500.000,00
<b>12.122.009.2.026 - GESTÃO DAS AÇÕES DO FUNDO MUNICIPAL DE EDUCAÇÃO</b>	<b>19.354.110,00</b>	<b>0,00</b>	<b>19.354.110,00</b>
31 - PESSOAL E ENCARGOS SOCIAIS	15.778.610,00	0,00	15.778.610,00
33 - OUTRAS DESPESAS CORRENTES	3.429.500,00	0,00	3.429.500,00
44 - INVESTIMENTOS	146.000,00	0,00	146.000,00
<b>12.362.009.2.027 - DESENVOLVIMENTO DAS AÇÕES DO ENSINO MÉDIO</b>	<b>100.000,00</b>	<b>0,00</b>	<b>100.000,00</b>
33 - OUTRAS DESPESAS CORRENTES	100.000,00	0,00	100.000,00
<b>12.365.009.2.028 - APRIMORAMENTO DAS AÇÕES DO ENSINO INFANTIL</b>	<b>400.000,00</b>	<b>0,00</b>	<b>400.000,00</b>
33 - OUTRAS DESPESAS CORRENTES	239.000,00	0,00	239.000,00
44 - INVESTIMENTOS	161.000,00	0,00	161.000,00
<b>12.128.009.2.033 - CAPACITAÇÃO E VALORIZAÇÃO DOS PROFISSIONAIS DA EDUCAÇÃO - JORNADA PEDAGÓGICA</b>	<b>510.000,00</b>	<b>0,00</b>	<b>510.000,00</b>
33 - OUTRAS DESPESAS CORRENTES	510.000,00	0,00	510.000,00
<b>12.128.009.2.038 - CAPACITAÇÃO DOS SERVIDORES DO FUNDEB 40%</b>	<b>250.000,00</b>	<b>0,00</b>	<b>250.000,00</b>
33 - OUTRAS DESPESAS CORRENTES	235.000,00	0,00	235.000,00
44 - INVESTIMENTOS	15.000,00	0,00	15.000,00
<b>12.367.009.2.066 - GESTÃO DAS ATIVIDADES DA EDUCAÇÃO ESPECIAL</b>	<b>250.000,00</b>	<b>0,00</b>	<b>250.000,00</b>
33 - OUTRAS DESPESAS CORRENTES	200.000,00	0,00	200.000,00
44 - INVESTIMENTOS	50.000,00	0,00	50.000,00
<b>12.361.009.2.114 - DESENVOLVIMENTOS DAS AÇÕES DOS PACTOS PELA ALFABETIZAÇÃO</b>	<b>165.000,00</b>	<b>0,00</b>	<b>165.000,00</b>
31 - PESSOAL E ENCARGOS SOCIAIS	10.000,00	0,00	10.000,00
33 - OUTRAS DESPESAS CORRENTES	135.000,00	0,00	135.000,00
44 - INVESTIMENTOS	20.000,00	0,00	20.000,00
<b>12.126.009.2.115 - PROGRAMA DE INFORMATIZAÇÃO NAS ESCOLAS</b>	<b>100.000,00</b>	<b>0,00</b>	<b>100.000,00</b>
33 - OUTRAS DESPESAS CORRENTES	20.000,00	0,00	20.000,00
44 - INVESTIMENTOS	80.000,00	0,00	80.000,00
<b>12.361.009.2.121 - GESTÃO DAS AÇÕES DO PAR - PLANO DE AÇÕES ARTICULADAS</b>	<b>155.000,00</b>	<b>0,00</b>	<b>155.000,00</b>
33 - OUTRAS DESPESAS CORRENTES	75.000,00	0,00	75.000,00
44 - INVESTIMENTOS	80.000,00	0,00	80.000,00
<b>12.365.009.2.122 - GESTÃO DAS AÇÕES DE CRECHES</b>	<b>398.000,00</b>	<b>0,00</b>	<b>398.000,00</b>
33 - OUTRAS DESPESAS CORRENTES	283.000,00	0,00	283.000,00
44 - INVESTIMENTOS	115.000,00	0,00	115.000,00
<b>12.362.009.4.002 - DESENVOLVIMENTO DAS AÇÕES DO PROGRAMA ESTADUAL DE TRANSPORTE - PETE</b>	<b>195.586,00</b>	<b>0,00</b>	<b>195.586,00</b>
33 - OUTRAS DESPESAS CORRENTES	195.586,00	0,00	195.586,00
<b>12.368.009.4.021 - Desenvolvimento das Ações do Programa Nacional de Alimentação Escolar - PNAE Quilombola</b>	<b>30.882,00</b>	<b>0,00</b>	<b>30.882,00</b>
33 - OUTRAS DESPESAS CORRENTES	30.882,00	0,00	30.882,00
<b>12.368.009.4.022 - Desenvolvimento das Ações do Programa Nacional de Alimentação Escolar - PNAE Mais Educação Quilombola</b>	<b>5.147,00</b>	<b>0,00</b>	<b>5.147,00</b>
33 - OUTRAS DESPESAS CORRENTES	5.147,00	0,00	5.147,00



# PREFEITURA MUNICIPAL DE BARREIRAS

AV. CLERISTON ANDRADE, 229

CENTRO

BARREIRAS - BA

CNPJ: 13.654.405/0001-95

Lei Orçamentária Anual de 2019

## PROGRAMA DE TRABALHO DE ÓRGÃOS E ENTIDADES ORÇAMENTO FISCAL

Recursos de todas as fontes em R\$ 1,00

Categoria de Programação Grupo de Despesa	Manutenção (Atividades)	Ampliação (Projetos)	Total
Poder: 02 - Poder Executivo			
Órgão: 6 - FUNDO MUNICIPAL DE EDUCAÇÃO DE BARREIRAS			
Total da Unidade	127.660.237,88	117.121.112,80	244.781.350,68
Total do Órgão	127.660.237,88	117.121.112,80	244.781.350,68
Total Geral	261.221.685,59	205.881.803,37	467.103.488,96



# PREFEITURA MUNICIPAL DE BARREIRAS

AV. CLERISTON ANDRADE, 229  
CENTRO  
BARREIRAS - BA  
CNPJ: 13.654.405/0001-95

## Lei Orçamentária Anual de 2019 PROGRAMA DE TRABALHO DE ÓRGÃOS E ENTIDADES SEGURIDADE SOCIAL

Recursos de todas as fontes em R\$ 1,00

Categoria de Programação Grupo de Despesa	Manutenção (Atividades)	Ampliação (Projetos)	Total
<b>Poder: 02 - Poder Executivo</b>			
<b>Orgão: 1 - PREFEITURA MUNICIPAL DE BARREIRAS</b>			
<b>Unidade: 03.09.09 - SEC. MUNICIPAL DE SAÚDE</b>			
10.301.014.2.035 - MANUTENÇÃO DA SECRETARIA MUNICIPAL DE SAÚDE	711.960,00	0,00	711.960,00
31 - PESSOAL E ENCARGOS SOCIAIS	392.960,00	0,00	392.960,00
33 - OUTRAS DESPESAS CORRENTES	314.000,00	0,00	314.000,00
44 - INVESTIMENTOS	5.000,00	0,00	5.000,00
<b>Total da Unidade</b>	<b>711.960,00</b>	<b>0,00</b>	<b>711.960,00</b>
<b>Unidade: 03.12.50 - SECRETARIA MUN. DE ASSISTÊNCIA SOCIAL E TRABALHO</b>			
08.244.012.1.006 - REEQUIPAMENTO DA SECRETARIA DE ASSISTÊNCIA SOCIAL E TRABALHO	0,00	51.470,00	51.470,00
44 - INVESTIMENTOS	0,00	51.470,00	51.470,00
11.331.012.1.007 - IMPLANTAÇÃO DO PROGRAMA NOSSO EMPREGO	0,00	30.882,00	30.882,00
33 - OUTRAS DESPESAS CORRENTES	0,00	23.676,20	23.676,20
44 - INVESTIMENTOS	0,00	7.205,80	7.205,80
11.331.012.1.008 - IMPLANTAÇÃO DO POSTO MUNICIPAL DE ATENDIMENTO AO TRABALHADOR	0,00	30.882,00	30.882,00
33 - OUTRAS DESPESAS CORRENTES	0,00	15.441,00	15.441,00
44 - INVESTIMENTOS	0,00	15.441,00	15.441,00
16.482.012.1.009 - CONSTRUÇÃO, AMPLIAÇÃO E REFORMA DE HABITAÇÃO	0,00	102.940,00	102.940,00
33 - OUTRAS DESPESAS CORRENTES	0,00	14.411,60	14.411,60
44 - INVESTIMENTOS	0,00	88.528,40	88.528,40
08.122.012.2.003 - MANUTENÇÃO DA SECRETARIA MUNICIPAL DE ASSISTÊNCIA SOCIAL E TRABALHO	2.950.763,80	0,00	2.950.763,80
31 - PESSOAL E ENCARGOS SOCIAIS	2.459.740,00	0,00	2.459.740,00
33 - OUTRAS DESPESAS CORRENTES	469.406,40	0,00	469.406,40
44 - INVESTIMENTOS	21.617,40	0,00	21.617,40
08.244.012.2.005 - DESENVOLVIMENTO DE AÇÕES DO FIES	5.000,00	0,00	5.000,00
33 - OUTRAS DESPESAS CORRENTES	4.000,00	0,00	4.000,00
44 - INVESTIMENTOS	1.000,00	0,00	1.000,00
08.244.012.2.054 - APOIO A FORMAÇÃO DE COOPERATIVAS E/OU ASSOCIAÇÕES DIVERSAS NO MUNICÍPIO	51.470,00	0,00	51.470,00
33 - OUTRAS DESPESAS CORRENTES	41.176,00	0,00	41.176,00
44 - INVESTIMENTOS	10.294,00	0,00	10.294,00
11.334.012.2.055 - QUALIFICAÇÃO DE MÃO-DE-OBRA EM PARCERIA COM OUTROS ÓRGÃOS E ESFERAS DE GOVERNO	30.882,00	0,00	30.882,00
33 - OUTRAS DESPESAS CORRENTES	28.823,20	0,00	28.823,20
44 - INVESTIMENTOS	2.058,80	0,00	2.058,80
16.122.012.2.056 - GESTÃO DAS AÇÕES DO PROGRAMA DE HABITAÇÃO	51.470,00	0,00	51.470,00
33 - OUTRAS DESPESAS CORRENTES	45.293,60	0,00	45.293,60
44 - INVESTIMENTOS	6.176,40	0,00	6.176,40
<b>Total da Unidade</b>	<b>3.089.585,80</b>	<b>216.174,00</b>	<b>3.305.759,80</b>
<b>Total do Órgão</b>	<b>3.801.545,80</b>	<b>216.174,00</b>	<b>4.017.719,80</b>





# PREFEITURA MUNICIPAL DE BARREIRAS

AV. CLERISTON ANDRADE, 229

CENTRO

BARREIRAS - BA

CNPJ: 13.654.405/0001-95

Lei Orçamentária Anual de 2019

## PROGRAMA DE TRABALHO DE ÓRGÃOS E ENTIDADES SEGURIDADE SOCIAL

Recursos de todas as fontes em R\$ 1,00

Categoria de Programação Grupo de Despesa	Manutenção (Atividades)	Ampliação (Projetos)	Total
<b>Poder: 02 - Poder Executivo</b>			
<b>Orgão: 3 - FUNDO MUNICIPAL DE SAÚDE DE BARREIRAS</b>			
<b>Unidade: 03.09.50 - FUNDO MUNICIPAL DE SAÚDE DE BARREIRAS - FMSB</b>			
<b>10.122.014.1.027 - IMPLANTAÇÃO DE AÇÕES E SERVIÇOS DE SAÚDE NA GESTÃO DO SUS</b>	<b>0,00</b>	<b>505.789,00</b>	<b>505.789,00</b>
33 - OUTRAS DESPESAS CORRENTES	0,00	50.000,00	50.000,00
44 - INVESTIMENTOS	0,00	455.789,00	455.789,00
<b>10.301.014.1.028 - IMPLANTAÇÃO DE AÇÕES E SERVIÇOS DE SAÚDE NA ATENÇÃO BÁSICA</b>	<b>0,00</b>	<b>550.000,00</b>	<b>550.000,00</b>
33 - OUTRAS DESPESAS CORRENTES	0,00	50.000,00	50.000,00
44 - INVESTIMENTOS	0,00	500.000,00	500.000,00
<b>10.302.014.1.030 - CONSTRUÇÃO E IMPLANTAÇÃO DO CEPROESTE</b>	<b>0,00</b>	<b>1.904.250,00</b>	<b>1.904.250,00</b>
33 - OUTRAS DESPESAS CORRENTES	0,00	1.000,00	1.000,00
44 - INVESTIMENTOS	0,00	1.903.250,00	1.903.250,00
<b>10.302.014.1.031 - IMPLANTAÇÃO DE AÇÕES E SERVIÇOS DE SAÚDE NA ATENÇÃO ESPECIALIZADA</b>	<b>0,00</b>	<b>803.216,00</b>	<b>803.216,00</b>
33 - OUTRAS DESPESAS CORRENTES	0,00	80.000,00	80.000,00
44 - INVESTIMENTOS	0,00	723.216,00	723.216,00
<b>10.303.014.1.032 - IMPLANTAÇÃO DE AÇÕES E SERVIÇOS DE SAÚDE NA ASSISTÊNCIA FARMACÊUTICA</b>	<b>0,00</b>	<b>330.000,00</b>	<b>330.000,00</b>
33 - OUTRAS DESPESAS CORRENTES	0,00	50.000,00	50.000,00
44 - INVESTIMENTOS	0,00	280.000,00	280.000,00
<b>10.304.014.1.034 - IMPLANTAÇÃO DE AÇÕES E SERVIÇOS DE SAÚDE NA VIGILÂNCIA SANITÁRIA</b>	<b>0,00</b>	<b>330.000,00</b>	<b>330.000,00</b>
33 - OUTRAS DESPESAS CORRENTES	0,00	80.000,00	80.000,00
44 - INVESTIMENTOS	0,00	250.000,00	250.000,00
<b>10.305.014.1.035 - IMPLANTAÇÃO DE AÇÕES E SERVIÇOS DE SAÚDE NA VIGILÂNCIA EM SAÚDE</b>	<b>0,00</b>	<b>535.000,00</b>	<b>535.000,00</b>
33 - OUTRAS DESPESAS CORRENTES	0,00	60.000,00	60.000,00
44 - INVESTIMENTOS	0,00	475.000,00	475.000,00
<b>10.306.014.1.036 - IMPLANTAÇÃO DE AÇÕES E SERVIÇOS DE SAÚDE DE ALIMENTAÇÃO E NUTRIÇÃO</b>	<b>0,00</b>	<b>411.000,00</b>	<b>411.000,00</b>
44 - INVESTIMENTOS	0,00	411.000,00	411.000,00
<b>10.301.014.1.037 - ESTRUTURAÇÃO DA REDE DE SERVIÇOS DE ATENÇÃO BÁSICA DE SAÚDE</b>	<b>0,00</b>	<b>1.587.437,24</b>	<b>1.587.437,24</b>
33 - OUTRAS DESPESAS CORRENTES	0,00	749.967,24	749.967,24
44 - INVESTIMENTOS	0,00	837.470,00	837.470,00
<b>10.302.014.1.045 - ESTRUTURAÇÃO DA REDE DE SERVIÇOS DE ATENÇÃO ESPECIALIZADA DE SAÚDE</b>	<b>0,00</b>	<b>1.325.653,00</b>	<b>1.325.653,00</b>
33 - OUTRAS DESPESAS CORRENTES	0,00	722.000,00	722.000,00
44 - INVESTIMENTOS	0,00	603.653,00	603.653,00
<b>10.303.014.1.048 - ESTRUTURAÇÃO DA REDE DE SERVIÇOS DE ASSISTÊNCIA FARMACÊUTICA</b>	<b>0,00</b>	<b>284.000,00</b>	<b>284.000,00</b>
33 - OUTRAS DESPESAS CORRENTES	0,00	181.000,00	181.000,00
44 - INVESTIMENTOS	0,00	103.000,00	103.000,00
<b>10.304.014.1.049 - ESTRUTURAÇÃO DA REDE DE SERVIÇOS DE VIGILÂNCIA SANITÁRIA</b>	<b>0,00</b>	<b>351.000,00</b>	<b>351.000,00</b>
33 - OUTRAS DESPESAS CORRENTES	0,00	140.000,00	140.000,00
44 - INVESTIMENTOS	0,00	211.000,00	211.000,00
<b>10.305.014.1.052 - ESTRUTURAÇÃO DA REDE DE SERVIÇOS DE VIGILÂNCIA EM SAÚDE</b>	<b>0,00</b>	<b>569.000,00</b>	<b>569.000,00</b>
33 - OUTRAS DESPESAS CORRENTES	0,00	107.000,00	107.000,00
44 - INVESTIMENTOS	0,00	462.000,00	462.000,00
<b>10.302.014.1.130 - Construção, Requalificação de UBS - Morada da Lua, Novo Horizonte e Santa Luzia</b>	<b>0,00</b>	<b>869.758,00</b>	<b>869.758,00</b>
33 - OUTRAS DESPESAS CORRENTES	0,00	10.000,00	10.000,00
44 - INVESTIMENTOS	0,00	859.758,00	859.758,00
<b>10.302.014.1.131 - Reforma do Hospital Eurico Dutra</b>	<b>0,00</b>	<b>299.871,00</b>	<b>299.871,00</b>
33 - OUTRAS DESPESAS CORRENTES	0,00	299.871,00	299.871,00
<b>10.122.014.2.036 - APOIAR E INCENTIVAR AS AÇÕES DO CONSELHO MUNICIPAL DE SAÚDE</b>	<b>150.000,00</b>	<b>0,00</b>	<b>150.000,00</b>
31 - PESSOAL E ENCARGOS SOCIAIS	44.000,00	0,00	44.000,00
33 - OUTRAS DESPESAS CORRENTES	56.000,00	0,00	56.000,00
44 - INVESTIMENTOS	50.000,00	0,00	50.000,00



# PREFEITURA MUNICIPAL DE BARREIRAS

AV. CLERISTON ANDRADE, 229

CENTRO

BARREIRAS - BA

CNPJ: 13.654.405/0001-95

Lei Orçamentária Anual de 2019

## PROGRAMA DE TRABALHO DE ÓRGÃOS E ENTIDADES SEGURIDADE SOCIAL

Recursos de todas as fontes em R\$ 1,00

Categoria de Programação Grupo de Despesa	Manutenção (Atividades)	Ampliação (Projetos)	Total
<b>Poder: 02 - Poder Executivo</b>			
<b>Orgão: 3 - FUNDO MUNICIPAL DE SAÚDE DE BARREIRAS</b>			
<b>10.122.014.2.037 - MANTER AS AÇÕES E SERVIÇOS DA SECRETARIA MUNICIPAL DE SAÚDE</b>	<b>4.722.364,00</b>	<b>0,00</b>	<b>4.722.364,00</b>
31 - PESSOAL E ENCARGOS SOCIAIS	2.202.566,00	0,00	2.202.566,00
33 - OUTRAS DESPESAS CORRENTES	1.885.798,00	0,00	1.885.798,00
44 - INVESTIMENTOS	634.000,00	0,00	634.000,00
<b>10.122.014.2.039 - APOIAR O COLEGIADO DE GESTÃO REGIONAL</b>	<b>112.298,00</b>	<b>0,00</b>	<b>112.298,00</b>
33 - OUTRAS DESPESAS CORRENTES	112.298,00	0,00	112.298,00
<b>10.128.014.2.040 - CAPACITAR OS TRABALHADORES DO SUS</b>	<b>170.000,00</b>	<b>0,00</b>	<b>170.000,00</b>
33 - OUTRAS DESPESAS CORRENTES	169.000,00	0,00	169.000,00
44 - INVESTIMENTOS	1.000,00	0,00	1.000,00
<b>10.301.014.2.041 - MANTER, APOIAR E FORTALECER O PROGRAMA AGENTE COMUNITÁRIO DE SAÚDE</b>	<b>8.584.987,00</b>	<b>0,00</b>	<b>8.584.987,00</b>
31 - PESSOAL E ENCARGOS SOCIAIS	8.565.987,00	0,00	8.565.987,00
33 - OUTRAS DESPESAS CORRENTES	19.000,00	0,00	19.000,00
<b>10.301.014.2.042 - MANTER, AMPLIAR, FORTALECER E APOIAR AS AÇÕES BÁSICAS E ESTRATÉGICAS DE</b>	<b>14.096.921,00</b>	<b>0,00</b>	<b>14.096.921,00</b>
31 - PESSOAL E ENCARGOS SOCIAIS	10.295.119,00	0,00	10.295.119,00
33 - OUTRAS DESPESAS CORRENTES	3.800.802,00	0,00	3.800.802,00
44 - INVESTIMENTOS	1.000,00	0,00	1.000,00
<b>10.302.014.2.043 - MANTER E APOIAR A OFERTA DE PROCEDIMENTOS DE NEFROLOGIA</b>	<b>4.223.937,00</b>	<b>0,00</b>	<b>4.223.937,00</b>
33 - OUTRAS DESPESAS CORRENTES	4.223.937,00	0,00	4.223.937,00
<b>10.302.014.2.044 - MANTER E APOIAR O PROGRAMA DE TRATAMENTO FORA DE DOMICÍLIO - TFD</b>	<b>735.422,00</b>	<b>0,00</b>	<b>735.422,00</b>
33 - OUTRAS DESPESAS CORRENTES	735.422,00	0,00	735.422,00
<b>10.302.014.2.045 - MANTER E APOIAR O SERVIÇO DE ATENDIMENTO MÓVEL DE URGÊNCIA - SAMU</b>	<b>7.506.270,00</b>	<b>0,00</b>	<b>7.506.270,00</b>
31 - PESSOAL E ENCARGOS SOCIAIS	2.197.512,00	0,00	2.197.512,00
33 - OUTRAS DESPESAS CORRENTES	5.308.758,00	0,00	5.308.758,00
<b>10.122.014.2.401 - APOIAR E IMPLEMENTAR AS AÇÕES DE FORTALECIMENTO DA REGULAÇÃO, CONTROLE E AUDITORIA</b>	<b>53.100,00</b>	<b>0,00</b>	<b>53.100,00</b>
31 - PESSOAL E ENCARGOS SOCIAIS	32.600,00	0,00	32.600,00
33 - OUTRAS DESPESAS CORRENTES	15.000,00	0,00	15.000,00
44 - INVESTIMENTOS	5.500,00	0,00	5.500,00
<b>10.302.014.2.402 - Manter, Ampliar, Fortalecer e Apoiar Proc. e Unidades de Média e Alta Complexidade Ambulatorial e Hospitalar</b>	<b>54.218.582,00</b>	<b>0,00</b>	<b>54.218.582,00</b>
31 - PESSOAL E ENCARGOS SOCIAIS	14.232.729,00	0,00	14.232.729,00
33 - OUTRAS DESPESAS CORRENTES	39.981.853,00	0,00	39.981.853,00
44 - INVESTIMENTOS	4.000,00	0,00	4.000,00
<b>10.303.014.2.403 - Manter, Ampliar, Fortalecer e Apoiar as Ações de Assistência Farmacêutica</b>	<b>1.536.574,00</b>	<b>0,00</b>	<b>1.536.574,00</b>
31 - PESSOAL E ENCARGOS SOCIAIS	243.752,00	0,00	243.752,00
33 - OUTRAS DESPESAS CORRENTES	1.292.822,00	0,00	1.292.822,00
<b>10.304.014.2.404 - Manter, Ampliar, Fortalecer e Apoiar as Ações de Vigilância Sanitária</b>	<b>635.193,00</b>	<b>0,00</b>	<b>635.193,00</b>
31 - PESSOAL E ENCARGOS SOCIAIS	335.490,00	0,00	335.490,00
33 - OUTRAS DESPESAS CORRENTES	299.703,00	0,00	299.703,00
<b>10.305.014.2.405 - Manter, Apoiar e Fortalecer o Programa Agente de Combate a Endemias</b>	<b>1.740.578,00</b>	<b>0,00</b>	<b>1.740.578,00</b>
31 - PESSOAL E ENCARGOS SOCIAIS	1.670.578,00	0,00	1.670.578,00
33 - OUTRAS DESPESAS CORRENTES	70.000,00	0,00	70.000,00
<b>10.305.014.2.406 - Manter, Ampliar, Fortalecer e Apoiar as Ações de Vigilância em Saúde</b>	<b>1.296.022,00</b>	<b>0,00</b>	<b>1.296.022,00</b>
31 - PESSOAL E ENCARGOS SOCIAIS	1.030.602,00	0,00	1.030.602,00
33 - OUTRAS DESPESAS CORRENTES	265.420,00	0,00	265.420,00
<b>10.331.014.2.407 - Manter, Ampliar, Fortalecer e Apoiar o Serviço de Referência de Saúde do Trabalhador</b>	<b>425.999,00</b>	<b>0,00</b>	<b>425.999,00</b>
31 - PESSOAL E ENCARGOS SOCIAIS	212.999,00	0,00	212.999,00
33 - OUTRAS DESPESAS CORRENTES	213.000,00	0,00	213.000,00
<b>10.306.014.2.408 - Implementar Ações da Vigilância Alimentar e Nutrição</b>	<b>39.647,00</b>	<b>0,00</b>	<b>39.647,00</b>
33 - OUTRAS DESPESAS CORRENTES	39.647,00	0,00	39.647,00
<b>Total da Unidade</b>	<b>100.247.894,00</b>	<b>10.655.974,24</b>	<b>110.903.868,24</b>



# PREFEITURA MUNICIPAL DE BARREIRAS

AV. CLERISTON ANDRADE, 229

CENTRO

BARREIRAS - BA

CNPJ: 13.654.405/0001-95

Lei Orçamentária Anual de 2019

## PROGRAMA DE TRABALHO DE ÓRGÃOS E ENTIDADES SEGURIDADE SOCIAL

Recursos de todas as fontes em R\$ 1,00

Categoria de Programação Grupo de Despesa	Manutenção (Atividades)	Ampliação (Projetos)	Total
Poder: 02 - Poder Executivo Orgão: 3 - FUNDO MUNICIPAL DE SAÚDE DE BARREIRAS Total do Órgão	100.247.894,00	10.655.974,24	110.903.868,24



# PREFEITURA MUNICIPAL DE BARREIRAS

AV. CLERISTON ANDRADE, 229

CENTRO

BARREIRAS - BA

CNPJ: 13.654.405/0001-95

Lei Orçamentária Anual de 2019

## PROGRAMA DE TRABALHO DE ÓRGÃOS E ENTIDADES SEGURIDADE SOCIAL

Recursos de todas as fontes em R\$ 1,00

Categoria de Programação Grupo de Despesa	Manutenção (Atividades)	Ampliação (Projetos)	Total
<b>Poder: 02 - Poder Executivo</b>			
<b>Orgão: 4 - FUNDO MUNICIPAL DE ASSIST. SOCIAL DE BARREIRAS</b>			
<b>Unidade: 03.12.51 - FUNDO MUNICIPAL DE ASSISTÊNCIA SOCIAL</b>			
08.244.012.1.011 - REEQUIPAMENTO DO FUNDO MUNICIPAL DE ASSISTÊNCIA SOCIAL.	0,00	35.000,00	35.000,00
44 - INVESTIMENTOS	0,00	35.000,00	35.000,00
08.244.012.1.013 - AQUISIÇÃO DE VEÍCULOS.	0,00	80.000,00	80.000,00
44 - INVESTIMENTOS	0,00	80.000,00	80.000,00
08.244.012.2.057 - GERENCIAMENTO DAS AÇÕES DA PRIMEIRA INFÂNCIA NO SUAS - CRIANÇA FELIZ	100.000,00	0,00	100.000,00
31 - PESSOAL E ENCARGOS SOCIAIS	42.200,00	0,00	42.200,00
33 - OUTRAS DESPESAS CORRENTES	57.800,00	0,00	57.800,00
08.244.012.2.058 - AÇÕES DE PROMOÇÃO DE ACESSO AO MUNDO DO TRABALHO - ACESSUAS	200.000,00	0,00	200.000,00
31 - PESSOAL E ENCARGOS SOCIAIS	11.000,00	0,00	11.000,00
33 - OUTRAS DESPESAS CORRENTES	189.000,00	0,00	189.000,00
08.244.012.2.059 - GERENCIAMENTO DO BLOCO SOCIAL ESPECIAL DE MÉDIA COMPLEXIDADE	883.400,00	0,00	883.400,00
31 - PESSOAL E ENCARGOS SOCIAIS	179.400,00	0,00	179.400,00
33 - OUTRAS DESPESAS CORRENTES	704.000,00	0,00	704.000,00
08.244.012.2.060 - GESTÃO DOS SERVIÇOS DE PROTEÇÃO SOCIAL BÁSICA	1.850.000,00	0,00	1.850.000,00
31 - PESSOAL E ENCARGOS SOCIAIS	444.000,00	0,00	444.000,00
33 - OUTRAS DESPESAS CORRENTES	1.406.000,00	0,00	1.406.000,00
08.122.012.2.061 - GERENCIAMENTO DO BLOCO DA GESTÃO DO SUAS	77.000,00	0,00	77.000,00
33 - OUTRAS DESPESAS CORRENTES	51.800,00	0,00	51.800,00
44 - INVESTIMENTOS	25.200,00	0,00	25.200,00
08.244.012.2.062 - FORTALECIMENTO DO PROGRAMA BOLSA FAMÍLIA E DO CADASTRO ÚNICO	476.035,00	0,00	476.035,00
31 - PESSOAL E ENCARGOS SOCIAIS	385.580,00	0,00	385.580,00
33 - OUTRAS DESPESAS CORRENTES	86.455,00	0,00	86.455,00
44 - INVESTIMENTOS	4.000,00	0,00	4.000,00
08.122.012.2.063 - DESENVOLVIMENTO DAS AÇÕES DE APOIO E FORTALECIMENTO DOS CONSELHOS E MOVIMENTOS SOCIAIS.	37.000,00	0,00	37.000,00
33 - OUTRAS DESPESAS CORRENTES	31.000,00	0,00	31.000,00
44 - INVESTIMENTOS	6.000,00	0,00	6.000,00
08.244.012.2.065 - GESTÃO DO BLOCO DE BENEFÍCIOS EVENTUAIS - ESTADO	8.400,00	0,00	8.400,00
33 - OUTRAS DESPESAS CORRENTES	8.400,00	0,00	8.400,00
08.244.012.2.067 - ESTRUTURAÇÃO DA REDE DE SERVIÇOS DA PROTEÇÃO SOCIAL BÁSICA	155.988,00	0,00	155.988,00
31 - PESSOAL E ENCARGOS SOCIAIS	56.600,00	0,00	56.600,00
33 - OUTRAS DESPESAS CORRENTES	99.388,00	0,00	99.388,00
08.244.012.2.069 - MANUTENÇÃO DO CONSELHO TUTELAR	190.000,00	0,00	190.000,00
31 - PESSOAL E ENCARGOS SOCIAIS	160.000,00	0,00	160.000,00
33 - OUTRAS DESPESAS CORRENTES	28.000,00	0,00	28.000,00
44 - INVESTIMENTOS	2.000,00	0,00	2.000,00
08.244.012.2.070 - GESTÃO DA PSEMC E PSEAC - ESTADO	501.620,00	0,00	501.620,00
31 - PESSOAL E ENCARGOS SOCIAIS	50.000,00	0,00	50.000,00
33 - OUTRAS DESPESAS CORRENTES	451.620,00	0,00	451.620,00
08.244.012.2.077 - GERENCIAMENTO DE PROGRAMAS DIVERSOS DO FNAS E FEAS	15.600,00	0,00	15.600,00
33 - OUTRAS DESPESAS CORRENTES	15.600,00	0,00	15.600,00
08.244.012.2.117 - GERENCIAMENTO DO FUNDO MUN. DE ASSIST. SOCIAL FMAS	1.941.270,00	0,00	1.941.270,00
31 - PESSOAL E ENCARGOS SOCIAIS	491.170,00	0,00	491.170,00
33 - OUTRAS DESPESAS CORRENTES	1.410.100,00	0,00	1.410.100,00
44 - INVESTIMENTOS	40.000,00	0,00	40.000,00
08.128.012.2.118 - FORMAÇÃO DE RECURSOS HUMANOS DO SISTEMA ÚNICO DA ASSISTÊNCIA SOCIAL	18.000,00	0,00	18.000,00
33 - OUTRAS DESPESAS CORRENTES	18.000,00	0,00	18.000,00



# PREFEITURA MUNICIPAL DE BARREIRAS

AV. CLERISTON ANDRADE, 229

CENTRO

BARREIRAS - BA

CNPJ: 13.654.405/0001-95

Lei Orçamentária Anual de 2019

## PROGRAMA DE TRABALHO DE ÓRGÃOS E ENTIDADES SEGURIDADE SOCIAL

Recursos de todas as fontes em R\$ 1,00

Categoria de Programação Grupo de Despesa	Manutenção (Atividades)	Ampliação (Projetos)	Total
<b>Poder: 02 - Poder Executivo</b>			
<b>Orgão: 4 - FUNDO MUNICIPAL DE ASSIST. SOCIAL DE BARREIRAS</b>			
<b>08.244.012.2.125 - MANUTENÇÃO DO CENTRO DE REFERÊNCIA E ATENDIMENTO À MULHER - CRAM</b>	<b>80.000,00</b>	<b>0,00</b>	<b>80.000,00</b>
33 - OUTRAS DESPESAS CORRENTES	50.000,00	0,00	50.000,00
44 - INVESTIMENTOS	30.000,00	0,00	30.000,00
<b>Total da Unidade</b>	<b>6.534.313,00</b>	<b>115.000,00</b>	<b>6.649.313,00</b>
<b>Unidade: 03.12.52 - FUNDO MUNICIPAL DA CRIANÇA E DO ADOLESCENTE</b>			
<b>08.243.012.1.026 - PROGRAMA DE PROFISSIONALIZAÇÃO DE ADOLESCENTES</b>	<b>0,00</b>	<b>80.000,00</b>	<b>80.000,00</b>
31 - PESSOAL E ENCARGOS SOCIAIS	0,00	17.200,00	17.200,00
33 - OUTRAS DESPESAS CORRENTES	0,00	60.800,00	60.800,00
44 - INVESTIMENTOS	0,00	2.000,00	2.000,00
<b>08.243.012.2.081 - DESENVOLVIMENTO DAS AÇÕES DE COMBATE AO TRABALHO INFANTIL</b>	<b>85.000,00</b>	<b>0,00</b>	<b>85.000,00</b>
31 - PESSOAL E ENCARGOS SOCIAIS	17.200,00	0,00	17.200,00
33 - OUTRAS DESPESAS CORRENTES	65.800,00	0,00	65.800,00
44 - INVESTIMENTOS	2.000,00	0,00	2.000,00
<b>08.243.012.2.082 - GESTÃO DAS AÇÕES DO CONSELHO DA CRIANÇA E DO ADOLESCENTE</b>	<b>76.000,00</b>	<b>0,00</b>	<b>76.000,00</b>
33 - OUTRAS DESPESAS CORRENTES	74.000,00	0,00	74.000,00
44 - INVESTIMENTOS	2.000,00	0,00	2.000,00
<b>08.243.012.2.083 - MANUTENÇÃO DO FUNDO DA CRIANÇA E DO ADOLESCENTE</b>	<b>69.000,00</b>	<b>0,00</b>	<b>69.000,00</b>
31 - PESSOAL E ENCARGOS SOCIAIS	21.000,00	0,00	21.000,00
33 - OUTRAS DESPESAS CORRENTES	44.000,00	0,00	44.000,00
44 - INVESTIMENTOS	4.000,00	0,00	4.000,00
<b>Total da Unidade</b>	<b>230.000,00</b>	<b>80.000,00</b>	<b>310.000,00</b>
<b>Total do Órgão</b>	<b>6.764.313,00</b>	<b>195.000,00</b>	<b>6.959.313,00</b>
<b>Total Geral</b>	<b>110.813.752,80</b>	<b>11.067.148,24</b>	<b>121.880.901,04</b>



# PREFEITURA MUNICIPAL DE BARREIRAS

AV. CLERISTON ANDRADE, 229

CENTRO

BARREIRAS - BA

CNPJ: 13654405000195

Orçamento 2019

## DEMONSTRATIVO DA DESPESA POR ÓRGÃOS E FUNÇÕES

		Valores em R\$			
		01	02	03	04
01.01.010	CAMARA MUNICIPAL DE BARREIRAS	15.063.447,00	0.00	0.00	0.00
03.02.020	GABINETE DO PREFEITO	0.00	0.00	0.00	5.036.806,10
03.03.030	GABINETE DA VICE-PREFEITA	0.00	0.00	0.00	845.000,00
03.04.040	PROCURADORIA GERAL DO MUNICIPIO	0.00	3.475.500,00	313.000,00	0.00
03.05.050	CONTROLADORIA DO MUNICIPIO	0.00	0.00	0.00	886.600,00
03.06.060	SEC. MUN. DE ADMINISTRAÇÃO E PLANEJAMENTO	0.00	0.00	0.00	14.140.000,00
03.07.070	SEC. MUN. DA FAZENDA	0.00	0.00	0.00	15.789.220,00
03.08.080	SEC. MUN. DE EDUCAÇÃO, CULTURA, ESPORTE E LAZER	0.00	0.00	0.00	0.00
03.08.500	FME - FUNDO MUNICIPAL DE EDUCAÇÃO	0.00	0.00	0.00	0.00
03.09.090	SEC. MUNICIPAL DE SAÚDE	0.00	0.00	0.00	0.00
03.09.500	FUNDO MUNICIPAL DE SAÚDE DE BARREIRAS - FMSB	0.00	0.00	0.00	0.00
03.10.100	SEC. MUN. DE AGRICULTURA, TECN. IND. E COMÉRCIO	0.00	0.00	0.00	0.00
03.11.110	SEC. MUN. DE INFRAEST, OBRAS, SERV PÚB. TRANSPORTE	0.00	0.00	0.00	0.00
03.12.120	SEC. MUN. DE SEGURANÇA CIDADÃ E TRÂNSITO	0.00	0.00	0.00	1.001.606,20
03.12.500	SECRETARIA MUN. DE ASSISTÊNCIA SOCIAL E TRABALHO	0.00	0.00	0.00	0.00
03.12.510	FUNDO MUNICIPAL DE ASSISTÊNCIA SOCIAL	0.00	0.00	0.00	0.00
03.12.520	FUNDO MUNICIPAL DA CRIANÇA E DO ADOLESCENTE	0.00	0.00	0.00	0.00
03.14.140	SEC. MUN. DE MEIO AMBIENTE E TURISMO	0.00	0.00	0.00	0.00
03.14.500	FUNDO MUNICIPAL DE MEIO AMBIENTE	0.00	0.00	0.00	0.00
03.88.880	ENCARGOS GERAIS DO MUNICÍPIO	0.00	0.00	0.00	0.00
03.99.990	RESERVA DE CONTINGÊNCIA	0.00	0.00	0.00	0.00
<b>Total Geral</b>		<b>15.063.447,00</b>	<b>3.475.500,00</b>	<b>313.000,00</b>	<b>37.699.232,30</b>



# PREFEITURA MUNICIPAL DE BARREIRAS

AV. CLERISTON ANDRADE, 229

CENTRO

BARREIRAS - BA

CNPJ: 13654405000195

Orçamento 2019

## DEMONSTRATIVO DA DESPESA POR ÓRGÃOS E FUNÇÕES

		06	08	10	11
01.01.010	CAMARA MUNICIPAL DE BARREIRAS	0.00	0.00	0.00	0.00
03.02.020	GABINETE DO PREFEITO	0.00	0.00	0.00	0.00
03.03.030	GABINETE DA VICE-PREFEITA	0.00	0.00	0.00	0.00
03.04.040	PROCURADORIA GERAL DO MUNICIPIO	0.00	0.00	0.00	0.00
03.05.050	CONTROLADORIA DO MUNICIPIO	0.00	0.00	0.00	0.00
03.06.060	SEC. MUN. DE ADMINISTRAÇÃO E PLANEJAMENTO	0.00	0.00	0.00	0.00
03.07.070	SEC. MUN. DA FAZENDA	0.00	0.00	0.00	0.00
03.08.080	SEC. MUN. DE EDUCAÇÃO, CULTURA, ESPORTE E LAZER	0.00	0.00	0.00	0.00
03.08.500	FME - FUNDO MUNICIPAL DE EDUCAÇÃO	0.00	0.00	0.00	0.00
03.09.090	SEC. MUNICIPAL DE SAÚDE	0.00	0.00	711.960,00	0.00
03.09.500	FUNDO MUNICIPAL DE SAÚDE DE BARREIRAS - FMSB	0.00	0.00	110.903.868,24	0.00
03.10.100	SEC. MUN. DE AGRICULTURA, TECN. IND. E COMÉRCIO	0.00	0.00	0.00	0.00
03.11.110	SEC. MUN. DE INFRAEST, OBRAS, SERV PÚB. TRANSPORTE	0.00	0.00	0.00	0.00
03.12.120	SEC. MUN. DE SEGURANÇA CIDADÃ E TRÂNSITO	11.747.979,00	0.00	0.00	0.00
03.12.500	SECRETARIA MUN. DE ASSISTÊNCIA SOCIAL E TRABALHO	0.00	3.058.703,80	0.00	92.646,00
03.12.510	FUNDO MUNICIPAL DE ASSISTÊNCIA SOCIAL	0.00	6.649.313,00	0.00	0.00
03.12.520	FUNDO MUNICIPAL DA CRIANÇA E DO ADOLESCENTE	0.00	310.000,00	0.00	0.00
03.14.140	SEC. MUN. DE MEIO AMBIENTE E TURISMO	0.00	0.00	0.00	0.00
03.14.500	FUNDO MUNICIPAL DE MEIO AMBIENTE	0.00	0.00	0.00	0.00
03.88.880	ENCARGOS GERAIS DO MUNICÍPIO	0.00	0.00	0.00	0.00
03.99.990	RESERVA DE CONTINGÊNCIA	0.00	0.00	0.00	0.00
<b>Total Geral</b>		<b>11.747.979,00</b>	<b>10.018.016,80</b>	<b>111.615.828,24</b>	<b>92.646,00</b>



# PREFEITURA MUNICIPAL DE BARREIRAS

AV. CLERISTON ANDRADE, 229

CENTRO

BARREIRAS - BA

CNPJ: 13654405000195

Orçamento 2019

## DEMONSTRATIVO DA DESPESA POR ÓRGÃOS E FUNÇÕES

		12	13	14	15
01.01.010	CAMARA MUNICIPAL DE BARREIRAS	0.00	0.00	0.00	0.00
03.02.020	GABINETE DO PREFEITO	0.00	0.00	0.00	0.00
03.03.030	GABINETE DA VICE-PREFEITA	0.00	0.00	0.00	0.00
03.04.040	PROCURADORIA GERAL DO MUNICIPIO	0.00	0.00	179.000,00	0.00
03.05.050	CONTROLADORIA DO MUNICIPIO	0.00	0.00	0.00	0.00
03.06.060	SEC. MUN. DE ADMINISTRAÇÃO E PLANEJAMENTO	0.00	0.00	0.00	10.100.000,00
03.07.070	SEC. MUN. DA FAZENDA	0.00	0.00	0.00	0.00
03.08.080	SEC. MUN. DE EDUCAÇÃO, CULTURA, ESPORTE E LAZER	457.000,00	8.198.909,00	0.00	0.00
03.08.500	FME - FUNDO MUNICIPAL DE EDUCAÇÃO	244.781.350,68	0.00	0.00	0.00
03.09.090	SEC. MUNICIPAL DE SAÚDE	0.00	0.00	0.00	0.00
03.09.500	FUNDO MUNICIPAL DE SAÚDE DE BARREIRAS - FMSB	0.00	0.00	0.00	0.00
03.10.100	SEC. MUN. DE AGRICULTURA, TECN. IND. E COMÉRCIO	0.00	0.00	0.00	0.00
03.11.110	SEC. MUN. DE INFRAEST, OBRAS, SERV PÚB. TRANSPORTE	0.00	0.00	0.00	85.929.638,77
03.12.120	SEC. MUN. DE SEGURANÇA CIDADÃ E TRÂNSITO	0.00	0.00	0.00	0.00
03.12.500	SECRETARIA MUN. DE ASSISTÊNCIA SOCIAL E TRABALHO	0.00	0.00	0.00	0.00
03.12.510	FUNDO MUNICIPAL DE ASSISTÊNCIA SOCIAL	0.00	0.00	0.00	0.00
03.12.520	FUNDO MUNICIPAL DA CRIANÇA E DO ADOLESCENTE	0.00	0.00	0.00	0.00
03.14.140	SEC. MUN. DE MEIO AMBIENTE E TURISMO	0.00	0.00	0.00	0.00
03.14.500	FUNDO MUNICIPAL DE MEIO AMBIENTE	0.00	0.00	0.00	0.00
03.88.880	ENCARGOS GERAIS DO MUNICÍPIO	0.00	0.00	0.00	0.00
03.99.990	RESERVA DE CONTINGÊNCIA	0.00	0.00	0.00	0.00
<b>Total Geral</b>		<b>245.238.350,68</b>	<b>8.198.909,00</b>	<b>179.000,00</b>	<b>96.029.638,77</b>





# PREFEITURA MUNICIPAL DE BARREIRAS

AV. CLERISTON ANDRADE, 229

CENTRO

BARREIRAS - BA

CNPJ: 13654405000195

Orçamento 2019

## DEMONSTRATIVO DA DESPESA POR ÓRGÃOS E FUNÇÕES

		16	17	18	20
01.01.010	CAMARA MUNICIPAL DE BARREIRAS	0.00	0.00	0.00	0.00
03.02.020	GABINETE DO PREFEITO	0.00	0.00	0.00	0.00
03.03.030	GABINETE DA VICE-PREFEITA	0.00	0.00	0.00	0.00
03.04.040	PROCURADORIA GERAL DO MUNICIPIO	0.00	0.00	0.00	0.00
03.05.050	CONTROLADORIA DO MUNICIPIO	0.00	0.00	0.00	0.00
03.06.060	SEC. MUN. DE ADMINISTRAÇÃO E PLANEJAMENTO	0.00	0.00	0.00	0.00
03.07.070	SEC. MUN. DA FAZENDA	0.00	0.00	0.00	0.00
03.08.080	SEC. MUN. DE EDUCAÇÃO, CULTURA, ESPORTE E LAZER	0.00	0.00	0.00	0.00
03.08.500	FME - FUNDO MUNICIPAL DE EDUCAÇÃO	0.00	0.00	0.00	0.00
03.09.090	SEC. MUNICIPAL DE SAÚDE	0.00	0.00	0.00	0.00
03.09.500	FUNDO MUNICIPAL DE SAÚDE DE BARREIRAS - FMSB	0.00	0.00	0.00	0.00
03.10.100	SEC. MUN. DE AGRICULTURA, TECN. IND. E COMÉRCIO	0.00	0.00	0.00	5.543.544,00
03.11.110	SEC. MUN. DE INFRAEST, OBRAS, SERV PÚB. TRANSPORTE	0.00	1.890.000,00	0.00	0.00
03.12.120	SEC. MUN. DE SEGURANÇA CIDADÃ E TRÂNSITO	0.00	0.00	0.00	0.00
03.12.500	SECRETARIA MUN. DE ASSISTÊNCIA SOCIAL E TRABALHO	154.410,00	0.00	0.00	0.00
03.12.510	FUNDO MUNICIPAL DE ASSISTÊNCIA SOCIAL	0.00	0.00	0.00	0.00
03.12.520	FUNDO MUNICIPAL DA CRIANÇA E DO ADOLESCENTE	0.00	0.00	0.00	0.00
03.14.140	SEC. MUN. DE MEIO AMBIENTE E TURISMO	0.00	545.582,00	6.046.231,96	0.00
03.14.500	FUNDO MUNICIPAL DE MEIO AMBIENTE	0.00	0.00	422.054,00	0.00
03.88.880	ENCARGOS GERAIS DO MUNICÍPIO	0.00	0.00	0.00	0.00
03.99.990	RESERVA DE CONTINGÊNCIA	0.00	0.00	0.00	0.00
<b>Total Geral</b>		<b>154.410,00</b>	<b>2.435.582,00</b>	<b>6.468.285,96</b>	<b>5.543.544,00</b>



# PREFEITURA MUNICIPAL DE BARREIRAS

AV. CLERISTON ANDRADE, 229

CENTRO

BARREIRAS - BA

CNPJ: 13654405000195

Orçamento 2019

## DEMONSTRATIVO DA DESPESA POR ÓRGÃOS E FUNÇÕES

		23	24	25	26
01.01.010	CAMARA MUNICIPAL DE BARREIRAS	0.00	0.00	0.00	0.00
03.02.020	GABINETE DO PREFEITO	0.00	0.00	0.00	0.00
03.03.030	GABINETE DA VICE-PREFEITA	0.00	0.00	0.00	0.00
03.04.040	PROCURADORIA GERAL DO MUNICIPIO	0.00	0.00	0.00	0.00
03.05.050	CONTROLADORIA DO MUNICIPIO	0.00	0.00	0.00	0.00
03.06.060	SEC. MUN. DE ADMINISTRAÇÃO E PLANEJAMENTO	0.00	0.00	0.00	0.00
03.07.070	SEC. MUN. DA FAZENDA	0.00	0.00	0.00	0.00
03.08.080	SEC. MUN. DE EDUCAÇÃO, CULTURA, ESPORTE E LAZER	0.00	0.00	0.00	0.00
03.08.500	FME - FUNDO MUNICIPAL DE EDUCAÇÃO	0.00	0.00	0.00	0.00
03.09.090	SEC. MUNICIPAL DE SAÚDE	0.00	0.00	0.00	0.00
03.09.500	FUNDO MUNICIPAL DE SAÚDE DE BARREIRAS - FMSB	0.00	0.00	0.00	0.00
03.10.100	SEC. MUN. DE AGRICULTURA, TECN. IND. E COMÉRCIO	620.000,00	0.00	0.00	0.00
03.11.110	SEC. MUN. DE INFRAEST, OBRAS, SERV PÚB. TRANSPORTE	0.00	40.000,00	3.225.000,00	4.954.200,00
03.12.120	SEC. MUN. DE SEGURANÇA CIDADÃ E TRÂNSITO	0.00	0.00	0.00	2.397.036,00
03.12.500	SECRETARIA MUN. DE ASSISTÊNCIA SOCIAL E TRABALHO	0.00	0.00	0.00	0.00
03.12.510	FUNDO MUNICIPAL DE ASSISTÊNCIA SOCIAL	0.00	0.00	0.00	0.00
03.12.520	FUNDO MUNICIPAL DA CRIANÇA E DO ADOLESCENTE	0.00	0.00	0.00	0.00
03.14.140	SEC. MUN. DE MEIO AMBIENTE E TURISMO	185.292,00	0.00	0.00	0.00
03.14.500	FUNDO MUNICIPAL DE MEIO AMBIENTE	0.00	0.00	0.00	0.00
03.88.880	ENCARGOS GERAIS DO MUNICÍPIO	0.00	0.00	0.00	0.00
03.99.990	RESERVA DE CONTINGÊNCIA	0.00	0.00	0.00	0.00
<b>Total Geral</b>		<b>805.292,00</b>	<b>40.000,00</b>	<b>3.225.000,00</b>	<b>7.351.236,00</b>



# PREFEITURA MUNICIPAL DE BARREIRAS

AV. CLERISTON ANDRADE, 229

CENTRO

BARREIRAS - BA

CNPJ: 13654405000195

Orçamento 2019

## DEMONSTRATIVO DA DESPESA POR ÓRGÃOS E FUNÇÕES

		27	28	99
01.01.010	CAMARA MUNICIPAL DE BARREIRAS	0.00	0.00	0.00
03.02.020	GABINETE DO PREFEITO	0.00	0.00	0.00
03.03.030	GABINETE DA VICE-PREFEITA	0.00	0.00	0.00
03.04.040	PROCURADORIA GERAL DO MUNICIPIO	0.00	0.00	0.00
03.05.050	CONTROLADORIA DO MUNICIPIO	0.00	0.00	0.00
03.06.060	SEC. MUN. DE ADMINISTRAÇÃO E PLANEJAMENTO	0.00	0.00	0.00
03.07.070	SEC. MUN. DA FAZENDA	0.00	0.00	0.00
03.08.080	SEC. MUN. DE EDUCAÇÃO, CULTURA, ESPORTE E LAZER	5.393.600,00	0.00	0.00
03.08.500	FME - FUNDO MUNICIPAL DE EDUCAÇÃO	0.00	0.00	0.00
03.09.090	SEC. MUNICIPAL DE SAÚDE	0.00	0.00	0.00
03.09.500	FUNDO MUNICIPAL DE SAÚDE DE BARREIRAS - FMSB	0.00	0.00	0.00
03.10.100	SEC. MUN. DE AGRICULTURA, TECN. IND. E COMÉRCIO	0.00	0.00	0.00
03.11.110	SEC. MUN. DE INFRAEST, OBRAS, SERV PÚB. TRANSPORTE	340.000,00	0.00	0.00
03.12.120	SEC. MUN. DE SEGURANÇA CIDADÃ E TRÂNSITO	0.00	0.00	0.00
03.12.500	SECRETARIA MUN. DE ASSISTÊNCIA SOCIAL E TRABALHO	0.00	0.00	0.00
03.12.510	FUNDO MUNICIPAL DE ASSISTÊNCIA SOCIAL	0.00	0.00	0.00
03.12.520	FUNDO MUNICIPAL DA CRIANÇA E DO ADOLESCENTE	0.00	0.00	0.00
03.14.140	SEC. MUN. DE MEIO AMBIENTE E TURISMO	0.00	0.00	0.00
03.14.500	FUNDO MUNICIPAL DE MEIO AMBIENTE	0.00	0.00	0.00
03.88.880	ENCARGOS GERAIS DO MUNICÍPIO	0.00	16.695.892,25	0.00
03.99.990	RESERVA DE CONTINGÊNCIA	0.00	0.00	860.000,00
<b>Total Geral</b>		<b>5.733.600,00</b>	<b>16.695.892,25</b>	<b>860.000,00</b>



# PREFEITURA MUNICIPAL DE BARREIRAS

AV. CLERISTON ANDRADE, 229

CENTRO

BARREIRAS - BA

CNPJ: 13654405000195

Orçamento 2019

## DEMONSTRATIVO DA DESPESA POR ÓRGÃOS E FUNÇÕES

		Total Geral
01.01.010	CAMARA MUNICIPAL DE BARREIRAS	15.063.447,00
03.02.020	GABINETE DO PREFEITO	5.036.806,10
03.03.030	GABINETE DA VICE-PREFEITA	845.000,00
03.04.040	PROCURADORIA GERAL DO MUNICIPIO	3.967.500,00
03.05.050	CONTROLADORIA DO MUNICIPIO	886.600,00
03.06.060	SEC. MUN. DE ADMINISTRAÇÃO E PLANEJAMENTO	24.240.000,00
03.07.070	SEC. MUN. DA FAZENDA	15.789.220,00
03.08.080	SEC. MUN. DE EDUCAÇÃO, CULTURA, ESPORTE E LAZER	14.049.509,00
03.08.500	FME - FUNDO MUNICIPAL DE EDUCAÇÃO	244.781.350,68
03.09.090	SEC. MUNICIPAL DE SAÚDE	711.960,00
03.09.500	FUNDO MUNICIPAL DE SAÚDE DE BARREIRAS - FMSB	110.903.868,24
03.10.100	SEC. MUN. DE AGRICULTURA, TECN. IND. E COMÉRCIO	6.163.544,00
03.11.110	SEC. MUN. DE INFRAEST, OBRAS, SERV PÚB. TRANSPORTE	96.378.838,77
03.12.120	SEC. MUN. DE SEGURANÇA CIDADÃ E TRÂNSITO	15.146.621,20
03.12.500	SECRETARIA MUN. DE ASSISTÊNCIA SOCIAL E TRABALHO	3.305.759,80
03.12.510	FUNDO MUNICIPAL DE ASSISTÊNCIA SOCIAL	6.649.313,00
03.12.520	FUNDO MUNICIPAL DA CRIANÇA E DO ADOLESCENTE	310.000,00
03.14.140	SEC. MUN. DE MEIO AMBIENTE E TURISMO	6.777.105,96
03.14.500	FUNDO MUNICIPAL DE MEIO AMBIENTE	422.054,00
03.88.880	ENCARGOS GERAIS DO MUNICÍPIO	16.695.892,25
03.99.990	RESERVA DE CONTINGÊNCIA	860.000,00
<b>Total Geral</b>		<b>588.984.390,00</b>



# PREFEITURA MUNICIPAL DE BARREIRAS

AV. CLERISTON ANDRADE, 229

CENTRO

BARREIRAS - BA

CNPJ: 13654405000195

**Orçamento 2019**  
**Resumo Geral da Despesa**

Valores expressos em R\$

Código	Especificação	Elemento	Modalidade	Categoria Econômica
3.0.0.0.00.00.0	DESPESAS CORRENTES			374.110.582,95
3.1.0.0.00.00.0	PESSOAL E ENCARGOS SOCIAIS			211.094.706,71
3.1.9.0.00.00.0	APLICAÇÕES DIRETAS		211.094.706,71	
3.1.9.0.01.00.0	Aposentadorias e Reformas	510.000,00		
3.1.9.0.01.02.0	Aposentadorias e Reformas Recursos do Tesouro	510.000,00		
3.1.9.0.03.00.0	Pensões	250.000,00		
3.1.9.0.03.02.0	Pensões Recursos do Tesouro	250.000,00		
3.1.9.0.04.00.0	Contratação por Tempo Determinado	22.027.554,80		
3.1.9.0.05.00.0	Outros Benefícios Previdenciários do Servidor ou do Militar	12.000,00		
3.1.9.0.09.00.0	Salário Família	14.000,00		
3.1.9.0.11.00.0	Vencimentos e Vantagens Fixas Pessoal Civil,	153.378.353,60		
3.1.9.0.13.00.0	Obrigações Patronais	33.414.782,46		
3.1.9.0.16.00.0	Outras Despesas Variáveis Pessoal Civil	4.000,00		
3.1.9.0.34.00.0	Outs. Desp. P.Dec.Contr.Terceirização	38.566,00		
3.1.9.0.91.00.0	Sentenças Judiciais	765.000,00		
3.1.9.0.92.00.0	Despesas de Exercícios Anteriores	480.116,80		
3.1.9.0.94.00.0	IDENIZAÇÕES RESTITUIÇÕES TRABALHISTAS	34.833,05		
3.1.9.0.96.00.0	RESSARC. DESPESAS DE PESSOAL REQUISITADO	165.500,00		
3.2.0.0.00.00.0	JUROS E ENCARGOS DA DÍVIDA			136.910,20
3.2.9.0.00.00.0	APLICAÇÕES DIRETAS		136.910,20	
3.2.9.0.21.00.0	JUROS SOBRE A DÍVIDA POR CONTRATO	13.382,20		
3.2.9.0.22.00.0	Outros Encargos sobre a Dívida por Contrato	123.528,00		
3.3.0.0.00.00.0	OUTRAS DESPESAS CORRENTES			162.878.966,04
3.3.5.0.00.00.0	TRANSF. INSTITUIÇÕES PRIVADAS SEM FINS LUCRATIVOS		3.139.005,60	
3.3.5.0.43.00.0	Subvenções Sociais	3.139.005,60		
3.3.9.0.00.00.0	APLICAÇÕES DIRETAS		159.739.960,44	
3.3.9.0.14.00.0	Diárias Civil	1.033.940,40		
3.3.9.0.18.00.0	Auxílio Financeiro a Estudantes	70.000,00		
3.3.9.0.19.00.0	Auxílio Fardamento	5.147,00		
3.3.9.0.20.00.0	Auxílio Financeiro a Pesquisadores	10.000,00		
3.3.9.0.30.00.0	Material de Consumo	22.622.042,00		
3.3.9.0.31.00.0	Premiações Cult, Artísti. Científicas, Desp.e outs	54.205,80		
3.3.9.0.32.00.0	Material de Distribuição gratuita.	2.596.791,40		
3.3.9.0.33.00.0	Passagens e Despesas com Locomoção	590.742,20		
3.3.9.0.34.00.0	Outras Despesas de Pessoal decorrentes de Contratos de Terceirização	60.000,00		
3.3.9.0.35.00.0	Serviços de Consultoria	974.000,00		
3.3.9.0.36.00.0	Outros Serviços de Terceiros Pessoa Física	4.862.447,04		
3.3.9.0.37.00.0	Locação de Mão de obra	670.000,00		
3.3.9.0.39.00.0	Outros Serviços Terceiros Pessoa Jurídica	115.988.414,80		
3.3.9.0.40.00.0	Serviços de Tecnologia da Info. e Comunicação - P. Jurídica	2.325.882,20		
3.3.9.0.41.00.0	Contribuições	95.000,00		
3.3.9.0.45.00.0	Subvenções Econômicas	10.000,00		
3.3.9.0.47.00.0	Obrigações Tributárias e Contributivas	4.239.298,40		
3.3.9.0.48.00.0	Outros Auxílios Financeiros a Pessoas Físicas	579.027,40		
3.3.9.0.49.00.0	Auxílio Transporte	1.105.940,80		
3.3.9.0.91.00.0	Sentenças Judiciais (que não pessoal e encargos)	637.640,00		
3.3.9.0.92.00.0	Despesas de Exercícios Anteriores	392.469,20		
3.3.9.0.93.00.0	INDENIZAÇÕES E RESTITUIÇÕES	787.852,80		
3.3.9.0.95.00.0	INDENIZ. P/ EXECUÇÃO TRABALHOS DE CAMPO	29.119,00		
4.0.0.0.00.00.0	DESPESAS DE CAPITAL			214.013.807,05
4.4.0.0.00.00.0	INVESTIMENTOS			203.143.507,05
4.4.9.0.00.00.0	APLICAÇÕES DIRETAS		203.143.507,05	
4.4.9.0.30.00.0	Material de Consumo	120.000,00		



# PREFEITURA MUNICIPAL DE BARREIRAS

AV. CLERISTON ANDRADE, 229

CENTRO

BARREIRAS - BA

CNPJ: 13654405000195

**Orçamento 2019**  
**Resumo Geral da Despesa**

Valores expressos em R\$

<b>Código</b>	<b>Especificação</b>	<b>Elemento</b>	<b>Modalidade</b>	<b>Categoria Econômica</b>
4.4.9.0.51.00.0	Obras e Instalações	176.970.378,37		
4.4.9.0.52.00.0	Equipamentos e Material Permanente	25.449.423,08		
4.4.9.0.61.00.0	AQUISIÇÃO DE IMOVEIS	358.411,60		
4.4.9.0.92.00.0	Despesas de Exercícios Anteriores	245.294,00		
4.5.0.0.00.00.0	INVERSÕES FINANCEIRAS			10.000,00
4.5.9.0.00.00.0	APLICAÇÕES DIRETAS		10.000,00	
4.5.9.0.61.00.0	Aquisição de Imóveis	10.000,00		
4.6.0.0.00.00.0	AMORTIZAÇÃO DA DIVIDA			10.860.300,00
4.6.9.0.00.00.0	APLICAÇÕES DIRETAS		10.860.300,00	
4.6.9.0.71.00.0	Principal da Dívida Contratual Resgatado	10.860.300,00		
9.0.0.0.00.00.0	RESERVA DE CONTINGÊNCIA			860.000,00
9.9.0.0.00.00.0	RESERVA DE CONTINGÊNCIA			860.000,00
9.9.9.9.00.00.0	RESERVA DE CONTINGENCIA.	860.000,00		
9.9.9.9.99.00.0	RESERVA DE CONTINGÊNCIA	860.000,00		
9.9.9.9.99.99.0	RESERVA DE CONTINGENCIA	860.000,00		
9.9.9.9.99.99.9	RESERVA DE CONTINGENCIA	860.000,00		
			<b>Total:</b>	<b>588.984.390,00</b>



# PREFEITURA MUNICIPAL DE BARREIRAS

AV. CLERISTON ANDRADE, 229

CENTRO

BARREIRAS - BA

CNPJ: 13654405000195

**Orçamento 2019**  
**Despesa por Unidade**

Valores Expressos em R\$

Código	Especificação	Elemento	Modalidade	Grupo	Categoria
<b>UNIDADE: 010101</b>	<b>CAMARA MUNICIPAL DE BARREIRAS</b>				
3.0.0.0.00.00.00	DESPESAS CORRENTES				14.410.447,00
3.1.0.0.00.00.00	PESSOAL E ENCARGOS SOCIAIS			10.626.000,00	
3.1.9.0.00.00.00	APLICAÇÕES DIRETAS		10.626.000,00		
3.1.9.0.04.00.00	Contratação por Tempo Determinado	100.000,00			
3.1.9.0.11.00.00	Vencimentos e Vantagens Fixas Pessoal Civil,	8.600.000,00			
3.1.9.0.13.00.00	Obrigações Patronais	1.914.000,00			
3.1.9.0.16.00.00	Outras Despesas Variáveis Pessoal Civil	1.000,00			
3.1.9.0.91.00.00	Sentenças Judiciais	10.000,00			
3.1.9.0.92.00.00	Despesas de Exercícios Anteriores	1.000,00			
3.3.0.0.00.00.00	OUTRAS DESPESAS CORRENTES			3.784.447,00	
3.3.9.0.00.00.00	APLICAÇÕES DIRETAS		3.784.447,00		
3.3.9.0.14.00.00	Diárias Civil	210.000,00			
3.3.9.0.30.00.00	Material de Consumo	740.000,00			
3.3.9.0.33.00.00	Passagens e Despesas com Locomoção	4.000,00			
3.3.9.0.36.00.00	Outros Serviços de Terceiros Pessoa Física	156.000,00			
3.3.9.0.39.00.00	Outros Serviços Terceiros Pessoa Jurídica	1.642.447,00			
3.3.9.0.40.00.00	Serviços de Tecnologia da Info. e Comunicação - P. Jurídica	990.000,00			
3.3.9.0.49.00.00	Auxílio Transporte	10.000,00			
3.3.9.0.91.00.00	Sentenças Judiciais (que não pessoal e encargos)	20.000,00			
3.3.9.0.92.00.00	Despesas de Exercícios Anteriores	1.000,00			
3.3.9.0.93.00.00	INDENIZAÇÕES E RESTITUIÇÕES	11.000,00			
4.0.0.0.00.00.00	DESPESAS DE CAPITAL				653.000,00
4.4.0.0.00.00.00	INVESTIMENTOS			653.000,00	
4.4.9.0.00.00.00	APLICAÇÕES DIRETAS		653.000,00		
4.4.9.0.30.00.00	Material de Consumo	30.000,00			
4.4.9.0.51.00.00	Obras e Instalações	160.000,00			
4.4.9.0.52.00.00	Equipamentos e Material Permanente	452.000,00			
4.4.9.0.61.00.00	AQUISIÇÃO DE IMOVEIS	10.000,00			
4.4.9.0.92.00.00	Despesas de Exercícios Anteriores	1.000,00			

**Total: R\$ 15.063.447,00**



# PREFEITURA MUNICIPAL DE BARREIRAS

AV. CLERISTON ANDRADE, 229

CENTRO

BARREIRAS - BA

CNPJ: 13654405000195

**Orçamento 2019**  
**Despesa por Unidade**

Valores Expressos em R\$

Código	Especificação	Elemento	Modalidade	Grupo	Categoria
<b>UNIDADE: 030202</b>	<b>GABINETE DO PREFEITO</b>				
3.0.0.0.00.00.00	DESPESAS CORRENTES				4.712.306,10
3.1.0.0.00.00.00	PESSOAL E ENCARGOS SOCIAIS			4.030.806,10	
3.1.9.0.00.00.00	APLICAÇÕES DIRETAS		4.030.806,10		
3.1.9.0.04.00.00	Contratação por Tempo Determinado	11.000,00			
3.1.9.0.11.00.00	Vencimentos e Vantagens Fixas Pessoal Civil,	3.248.410,00			
3.1.9.0.13.00.00	Obrigações Patronais	686.396,10			
3.1.9.0.92.00.00	Despesas de Exercícios Anteriores	85.000,00			
3.3.0.0.00.00.00	OUTRAS DESPESAS CORRENTES			681.500,00	
3.3.9.0.00.00.00	APLICAÇÕES DIRETAS		681.500,00		
3.3.9.0.14.00.00	Diárias Civil	72.000,00			
3.3.9.0.30.00.00	Material de Consumo	103.000,00			
3.3.9.0.32.00.00	Material de Distribuição gratuita.	10.000,00			
3.3.9.0.33.00.00	Passagens e Despesas com Locomoção	11.000,00			
3.3.9.0.35.00.00	Serviços de Consultoria	2.000,00			
3.3.9.0.36.00.00	Outros Serviços de Terceiros Pessoa Física	71.000,00			
3.3.9.0.39.00.00	Outros Serviços Terceiros Pessoa Jurídica	270.000,00			
3.3.9.0.40.00.00	Serviços de Tecnologia da Info. e Comunicação - P. Jurídica	23.000,00			
3.3.9.0.41.00.00	Contribuições	70.000,00			
3.3.9.0.45.00.00	Subvenções Econômicas	10.000,00			
3.3.9.0.49.00.00	Auxílio Transporte	12.000,00			
3.3.9.0.92.00.00	Despesas de Exercícios Anteriores	22.000,00			
3.3.9.0.93.00.00	INDENIZAÇÕES E RESTITUIÇÕES	5.500,00			
4.0.0.0.00.00.00	DESPESAS DE CAPITAL				324.500,00
4.4.0.0.00.00.00	INVESTIMENTOS			324.500,00	
4.4.9.0.00.00.00	APLICAÇÕES DIRETAS		324.500,00		
4.4.9.0.30.00.00	Material de Consumo	26.000,00			
4.4.9.0.51.00.00	Obras e Instalações	109.000,00			
4.4.9.0.52.00.00	Equipamentos e Material Permanente	129.500,00			
4.4.9.0.61.00.00	AQUISIÇÃO DE IMOVEIS	50.000,00			
4.4.9.0.92.00.00	Despesas de Exercícios Anteriores	10.000,00			
				<b>Total:</b>	<b>R\$ 5.036.806,10</b>





# PREFEITURA MUNICIPAL DE BARREIRAS

AV. CLERISTON ANDRADE, 229

CENTRO

BARREIRAS - BA

CNPJ: 13654405000195

**Orçamento 2019**  
**Despesa por Unidade**

Valores Expressos em R\$

Código	Especificação	Elemento	Modalidade	Grupo	Categoria
<b>UNIDADE: 030303</b>	<b>GABINETE DA VICE-PREFEITA</b>				
3.0.0.0.00.00.00	DESPESAS CORRENTES				798.000,00
3.1.0.0.00.00.00	PESSOAL E ENCARGOS SOCIAIS			711.000,00	
3.1.9.0.00.00.00	APLICAÇÕES DIRETAS		711.000,00		
3.1.9.0.04.00.00	Contratação por Tempo Determinado	10.000,00			
3.1.9.0.09.00.00	Salário Família	1.000,00			
3.1.9.0.11.00.00	Vencimentos e Vantagens Fixas Pessoal Civil,	600.000,00			
3.1.9.0.13.00.00	Obrigações Patronais	100.000,00			
3.3.0.0.00.00.00	OUTRAS DESPESAS CORRENTES			87.000,00	
3.3.9.0.00.00.00	APLICAÇÕES DIRETAS		87.000,00		
3.3.9.0.14.00.00	Diárias Civil	20.000,00			
3.3.9.0.30.00.00	Material de Consumo	21.000,00			
3.3.9.0.33.00.00	Passagens e Despesas com Locomoção	10.000,00			
3.3.9.0.35.00.00	Serviços de Consultoria	10.000,00			
3.3.9.0.36.00.00	Outros Serviços de Terceiros Pessoa Física	5.000,00			
3.3.9.0.39.00.00	Outros Serviços Terceiros Pessoa Jurídica	10.000,00			
3.3.9.0.40.00.00	Serviços de Tecnologia da Info. e Comunicação - P. Jurídica	5.000,00			
3.3.9.0.92.00.00	Despesas de Exercícios Anteriores	5.000,00			
3.3.9.0.93.00.00	INDENIZAÇÕES E RESTITUIÇÕES	1.000,00			
4.0.0.0.00.00.00	DESPESAS DE CAPITAL				47.000,00
4.4.0.0.00.00.00	INVESTIMENTOS			47.000,00	
4.4.9.0.00.00.00	APLICAÇÕES DIRETAS		47.000,00		
4.4.9.0.30.00.00	Material de Consumo	2.000,00			
4.4.9.0.52.00.00	Equipamentos e Material Permanente	45.000,00			
				<b>Total:</b>	<b>R\$ 845.000,00</b>



# PREFEITURA MUNICIPAL DE BARREIRAS

AV. CLERISTON ANDRADE, 229

CENTRO

BARREIRAS - BA

CNPJ: 13654405000195

**Orçamento 2019**  
**Despesa por Unidade**

Valores Expressos em R\$

Código	Especificação	Elemento	Modalidade	Grupo	Categoria
<b>UNIDADE: 030404</b>	<b>PROCURADORIA GERAL DO MUNICIPIO</b>				
3.0.0.0.00.00.00	DESPESAS CORRENTES				3.918.500,00
3.1.0.0.00.00.00	PESSOAL E ENCARGOS SOCIAIS			3.558.000,00	
3.1.9.0.00.00.00	APLICAÇÕES DIRETAS		3.558.000,00		
3.1.9.0.04.00.00	Contratação por Tempo Determinado	25.000,00			
3.1.9.0.11.00.00	Vencimentos e Vantagens Fixas Pessoal Civil,	2.810.000,00			
3.1.9.0.13.00.00	Obrigações Patronais	613.000,00			
3.1.9.0.92.00.00	Despesas de Exercícios Anteriores	20.000,00			
3.1.9.0.96.00.00	RESSARC. DESPESAS DE PESSOAL REQUISITADO	90.000,00			
3.3.0.0.00.00.00	OUTRAS DESPESAS CORRENTES			360.500,00	
3.3.9.0.00.00.00	APLICAÇÕES DIRETAS		360.500,00		
3.3.9.0.14.00.00	Diárias Civil	35.000,00			
3.3.9.0.30.00.00	Material de Consumo	18.500,00			
3.3.9.0.33.00.00	Passagens e Despesas com Locomoção	20.000,00			
3.3.9.0.35.00.00	Serviços de Consultoria	5.000,00			
3.3.9.0.36.00.00	Outros Serviços de Terceiros Pessoa Física	17.000,00			
3.3.9.0.39.00.00	Outros Serviços Terceiros Pessoa Jurídica	239.000,00			
3.3.9.0.40.00.00	Serviços de Tecnologia da Info. e Comunicação - P. Jurídica	10.000,00			
3.3.9.0.49.00.00	Auxílio Transporte	10.000,00			
3.3.9.0.92.00.00	Despesas de Exercícios Anteriores	2.000,00			
3.3.9.0.93.00.00	INDENIZAÇÕES E RESTITUIÇÕES	4.000,00			
4.0.0.0.00.00.00	DESPESAS DE CAPITAL				49.000,00
4.4.0.0.00.00.00	INVESTIMENTOS			49.000,00	
4.4.9.0.00.00.00	APLICAÇÕES DIRETAS		49.000,00		
4.4.9.0.30.00.00	Material de Consumo	2.000,00			
4.4.9.0.51.00.00	Obras e Instalações	10.000,00			
4.4.9.0.52.00.00	Equipamentos e Material Permanente	35.000,00			
4.4.9.0.92.00.00	Despesas de Exercícios Anteriores	2.000,00			

**Total: R\$ 3.967.500,00**



# PREFEITURA MUNICIPAL DE BARREIRAS

AV. CLERISTON ANDRADE, 229

CENTRO

BARREIRAS - BA

CNPJ: 13654405000195

**Orçamento 2019**  
**Despesa por Unidade**

Valores Expressos em R\$

Código	Especificação	Elemento	Modalidade	Grupo	Categoria
<b>UNIDADE: 030505</b>	<b>CONTROLADORIA DO MUNICIPIO</b>				
3.0.0.0.00.00.00	DESPESAS CORRENTES				833.600,00
3.1.0.0.00.00.00	PESSOAL E ENCARGOS SOCIAIS			719.600,00	
3.1.9.0.00.00.00	APLICAÇÕES DIRETAS		719.600,00		
3.1.9.0.04.00.00	Contratação por Tempo Determinado	10.000,00			
3.1.9.0.09.00.00	Salário Família	1.000,00			
3.1.9.0.11.00.00	Vencimentos e Vantagens Fixas Pessoal Civil,	580.000,00			
3.1.9.0.13.00.00	Obrigações Patronais	127.600,00			
3.1.9.0.92.00.00	Despesas de Exercícios Anteriores	1.000,00			
3.3.0.0.00.00.00	OUTRAS DESPESAS CORRENTES			114.000,00	
3.3.9.0.00.00.00	APLICAÇÕES DIRETAS		114.000,00		
3.3.9.0.14.00.00	Diárias Civil	25.000,00			
3.3.9.0.30.00.00	Material de Consumo	15.000,00			
3.3.9.0.33.00.00	Passagens e Despesas com Locomoção	10.000,00			
3.3.9.0.35.00.00	Serviços de Consultoria	10.000,00			
3.3.9.0.36.00.00	Outros Serviços de Terceiros Pessoa Física	3.000,00			
3.3.9.0.39.00.00	Outros Serviços Terceiros Pessoa Jurídica	30.000,00			
3.3.9.0.40.00.00	Serviços de Tecnologia da Info. e Comunicação - P. Jurídica	10.000,00			
3.3.9.0.49.00.00	Auxílio Transporte	5.000,00			
3.3.9.0.92.00.00	Despesas de Exercícios Anteriores	5.000,00			
3.3.9.0.93.00.00	INDENIZAÇÕES E RESTITUIÇÕES	1.000,00			
4.0.0.0.00.00.00	DESPESAS DE CAPITAL				53.000,00
4.4.0.0.00.00.00	INVESTIMENTOS			53.000,00	
4.4.9.0.00.00.00	APLICAÇÕES DIRETAS		53.000,00		
4.4.9.0.30.00.00	Material de Consumo	2.000,00			
4.4.9.0.52.00.00	Equipamentos e Material Permanente	50.000,00			
4.4.9.0.92.00.00	Despesas de Exercícios Anteriores	1.000,00			
				<b>Total:</b>	<b>R\$ 886.600,00</b>



# PREFEITURA MUNICIPAL DE BARREIRAS

AV. CLERISTON ANDRADE, 229

CENTRO

BARREIRAS - BA

CNPJ: 13654405000195

**Orçamento 2019**  
**Despesa por Unidade**

Valores Expressos em R\$

Código	Especificação	Elemento	Modalidade	Grupo	Categoria
<b>UNIDADE: 030606</b>	<b>SEC. MUN. DE ADMINISTRAÇÃO E PLANEJAMENTO</b>				
3.0.0.0.00.00.00	DESPESAS CORRENTES				13.284.000,00
3.1.0.0.00.00.00	PESSOAL E ENCARGOS SOCIAIS			6.058.000,00	
3.1.9.0.00.00.00	APLICAÇÕES DIRETAS		6.058.000,00		
3.1.9.0.01.00.00	Aposentadorias e Reformas	500.000,00			
3.1.9.0.01.02.00	Aposentadorias e Reformas Recursos do Tesouro	500.000,00			
3.1.9.0.03.00.00	Pensões	250.000,00			
3.1.9.0.03.02.00	Pensões Recursos do Tesouro	250.000,00			
3.1.9.0.04.00.00	Contratação por Tempo Determinado	23.000,00			
3.1.9.0.05.00.00	Outros Benefícios Previdenciários do Servidor ou do Militar	2.000,00			
3.1.9.0.11.00.00	Vencimentos e Vantagens Fixas Pessoal Civil,	4.250.000,00			
3.1.9.0.13.00.00	Obrigações Patronais	935.000,00			
3.1.9.0.16.00.00	Outras Despesas Variáveis Pessoal Civil	2.000,00			
3.1.9.0.92.00.00	Despesas de Exercícios Anteriores	90.000,00			
3.1.9.0.94.00.00	IDENIZAÇÕES RESTITUIÇÕES TRABALHISTAS	5.000,00			
3.1.9.0.96.00.00	RESSARC. DESPESAS DE PESSOAL REQUISITADO	1.000,00			
3.3.0.0.00.00.00	OUTRAS DESPESAS CORRENTES			7.226.000,00	
3.3.5.0.00.00.00	TRANSF. INSTITUIÇÕES PRIVADAS SEM FINS LUCRATIVOS		20.000,00		
3.3.5.0.43.00.00	Subvenções Sociais	20.000,00			
3.3.9.0.00.00.00	APLICAÇÕES DIRETAS		7.206.000,00		
3.3.9.0.14.00.00	Diárias Civil	120.000,00			
3.3.9.0.30.00.00	Material de Consumo	1.580.000,00			
3.3.9.0.33.00.00	Passagens e Despesas com Locomoção	160.000,00			
3.3.9.0.35.00.00	Serviços de Consultoria	285.000,00			
3.3.9.0.36.00.00	Outros Serviços de Terceiros Pessoa Física	291.000,00			
3.3.9.0.39.00.00	Outros Serviços Terceiros Pessoa Jurídica	4.505.000,00			
3.3.9.0.40.00.00	Serviços de Tecnologia da Info. e Comunicação - P. Jurídica	165.000,00			
3.3.9.0.49.00.00	Auxílio Transporte	50.000,00			
3.3.9.0.92.00.00	Despesas de Exercícios Anteriores	50.000,00			
4.0.0.0.00.00.00	DESPESAS DE CAPITAL				10.956.000,00
4.4.0.0.00.00.00	INVESTIMENTOS			10.956.000,00	
4.4.9.0.00.00.00	APLICAÇÕES DIRETAS		10.956.000,00		
4.4.9.0.30.00.00	Material de Consumo	10.000,00			
4.4.9.0.51.00.00	Obras e Instalações	10.370.000,00			
4.4.9.0.52.00.00	Equipamentos e Material Permanente	566.000,00			
4.4.9.0.92.00.00	Despesas de Exercícios Anteriores	10.000,00			
<b>Total:</b>				<b>R\$ 24.240.000,00</b>	



# PREFEITURA MUNICIPAL DE BARREIRAS

AV. CLERISTON ANDRADE, 229

CENTRO

BARREIRAS - BA

CNPJ: 13654405000195

**Orçamento 2019**  
**Despesa por Unidade**

Valores Expressos em R\$

Código	Especificação	Elemento	Modalidade	Grupo	Categoria
<b>UNIDADE: 030707</b>	<b>SEC. MUN. DA FAZENDA</b>				
3.0.0.0.00.00.00	DESPESAS CORRENTES				15.624.220,00
3.1.0.0.00.00.00	PESSOAL E ENCARGOS SOCIAIS			11.714.000,00	
3.1.9.0.00.00.00	APLICAÇÕES DIRETAS		11.714.000,00		
3.1.9.0.04.00.00	Contratação por Tempo Determinado	60.000,00			
3.1.9.0.11.00.00	Vencimentos e Vantagens Fixas Pessoal Civil,	9.560.000,00			
3.1.9.0.13.00.00	Obrigações Patronais	1.994.000,00			
3.1.9.0.92.00.00	Despesas de Exercícios Anteriores	100.000,00			
3.3.0.0.00.00.00	OUTRAS DESPESAS CORRENTES			3.910.220,00	
3.3.5.0.00.00.00	TRANSF. INSTITUIÇÕES PRIVADAS SEM FINS LUCRATIVOS		10.000,00		
3.3.5.0.43.00.00	Subvenções Sociais	10.000,00			
3.3.9.0.00.00.00	APLICAÇÕES DIRETAS		3.900.220,00		
3.3.9.0.14.00.00	Diárias Civil	30.000,00			
3.3.9.0.30.00.00	Material de Consumo	75.000,00			
3.3.9.0.31.00.00	Premiações Cult, Artísti. Científicas, Desp.e outs	5.000,00			
3.3.9.0.32.00.00	Material de Distribuição gratuita.	5.000,00			
3.3.9.0.33.00.00	Passagens e Despesas com Locomoção	145.000,00			
3.3.9.0.34.00.00	Outras Despesas de Pessoal decorrentes de Contratos de Terceirização	5.000,00			
3.3.9.0.35.00.00	Serviços de Consultoria	400.000,00			
3.3.9.0.36.00.00	Outros Serviços de Terceiros Pessoa Física	225.000,00			
3.3.9.0.37.00.00	Locação de Mão de obra	10.000,00			
3.3.9.0.39.00.00	Outros Serviços Terceiros Pessoa Jurídica	2.850.220,00			
3.3.9.0.40.00.00	Serviços de Tecnologia da Info. e Comunicação - P. Jurídica	60.000,00			
3.3.9.0.41.00.00	Contribuições	5.000,00			
3.3.9.0.49.00.00	Auxílio Transporte	50.000,00			
3.3.9.0.92.00.00	Despesas de Exercícios Anteriores	30.000,00			
3.3.9.0.93.00.00	INDENIZAÇÕES E RESTITUIÇÕES	5.000,00			
4.0.0.0.00.00.00	DESPESAS DE CAPITAL				165.000,00
4.4.0.0.00.00.00	INVESTIMENTOS			145.000,00	
4.4.9.0.00.00.00	APLICAÇÕES DIRETAS		145.000,00		
4.4.9.0.30.00.00	Material de Consumo	5.000,00			
4.4.9.0.51.00.00	Obras e Instalações	25.000,00			
4.4.9.0.52.00.00	Equipamentos e Material Permanente	105.000,00			
4.4.9.0.92.00.00	Despesas de Exercícios Anteriores	10.000,00			
4.5.0.0.00.00.00	INVERSÕES FINANCEIRAS			10.000,00	
4.5.9.0.00.00.00	APLICAÇÕES DIRETAS		10.000,00		
4.5.9.0.61.00.00	Aquisição de Imóveis	10.000,00			
4.6.0.0.00.00.00	AMORTIZAÇÃO DA DÍVIDA			10.000,00	
4.6.9.0.00.00.00	APLICAÇÕES DIRETAS		10.000,00		
4.6.9.0.71.00.00	Principal da Dívida Contratual Resgatado	10.000,00			

**Total: R\$ 15.789.220,00**



# PREFEITURA MUNICIPAL DE BARREIRAS

AV. CLERISTON ANDRADE, 229

CENTRO

BARREIRAS - BA

CNPJ: 13654405000195

**Orçamento 2019**  
**Despesa por Unidade**

Valores Expressos em R\$

Código	Especificação	Elemento	Modalidade	Grupo	Categoria
<b>UNIDADE: 030808</b>	<b>SEC. MUN. DE EDUCAÇÃO, CULTURA, ESPORTE E LAZER</b>				
3.0.0.0.00.00.00	DESPESAS CORRENTES				8.975.909,00
3.1.0.0.00.00.00	PESSOAL E ENCARGOS SOCIAIS			398.500,00	
3.1.9.0.00.00.00	APLICAÇÕES DIRETAS		398.500,00		
3.1.9.0.04.00.00	Contratação por Tempo Determinado	25.000,00			
3.1.9.0.11.00.00	Vencimentos e Vantagens Fixas Pessoal Civil,	300.000,00			
3.1.9.0.13.00.00	Obrigações Patronais	66.000,00			
3.1.9.0.92.00.00	Despesas de Exercícios Anteriores	4.000,00			
3.1.9.0.96.00.00	RESSARC. DESPESAS DE PESSOAL REQUISITADO	3.500,00			
3.3.0.0.00.00.00	OUTRAS DESPESAS CORRENTES			8.577.409,00	
3.3.5.0.00.00.00	TRANSF. INSTITUIÇÕES PRIVADAS SEM FINS LUCRATIVOS		33.000,00		
3.3.5.0.43.00.00	Subvenções Sociais	33.000,00			
3.3.9.0.00.00.00	APLICAÇÕES DIRETAS		8.544.409,00		
3.3.9.0.14.00.00	Diárias Civil	14.000,00			
3.3.9.0.18.00.00	Auxílio Financeiro a Estudantes	50.000,00			
3.3.9.0.30.00.00	Material de Consumo	345.000,00			
3.3.9.0.31.00.00	Premiações Cult, Artísti. Científicas, Desp.e outs	20.000,00			
3.3.9.0.33.00.00	Passagens e Despesas com Locomoção	9.000,00			
3.3.9.0.36.00.00	Outros Serviços de Terceiros Pessoa Física	295.000,00			
3.3.9.0.39.00.00	Outros Serviços Terceiros Pessoa Jurídica	7.788.409,00			
3.3.9.0.40.00.00	Serviços de Tecnologia da Info. e Comunicação - P. Jurídica	7.000,00			
3.3.9.0.41.00.00	Contribuições	1.000,00			
3.3.9.0.48.00.00	Outros Auxílios Financeiros a Pessoas Físicas	2.000,00			
3.3.9.0.49.00.00	Auxílio Transporte	2.000,00			
3.3.9.0.92.00.00	Despesas de Exercícios Anteriores	7.000,00			
3.3.9.0.93.00.00	INDENIZAÇÕES E RESTITUIÇÕES	4.000,00			
4.0.0.0.00.00.00	DESPESAS DE CAPITAL				5.073.600,00
4.4.0.0.00.00.00	INVESTIMENTOS			5.073.600,00	
4.4.9.0.00.00.00	APLICAÇÕES DIRETAS		5.073.600,00		
4.4.9.0.30.00.00	Material de Consumo	5.000,00			
4.4.9.0.51.00.00	Obras e Instalações	4.984.936,00			
4.4.9.0.52.00.00	Equipamentos e Material Permanente	73.664,00			
4.4.9.0.61.00.00	AQUISIÇÃO DE IMOVEIS	8.000,00			
4.4.9.0.92.00.00	Despesas de Exercícios Anteriores	2.000,00			

**Total: R\$ 14.049.509,00**



# PREFEITURA MUNICIPAL DE BARREIRAS

AV. CLERISTON ANDRADE, 229

CENTRO

BARREIRAS - BA

CNPJ: 13654405000195

**Orçamento 2019**  
**Despesa por Unidade**

Valores Expressos em R\$

Código	Especificação	Elemento	Modalidade	Grupo	Categoria
<b>UNIDADE: 030850</b>	<b>FME - FUNDO MUNICIPAL DE EDUCAÇÃO</b>				
3.0.0.0.00.00.00	DESPESAS CORRENTES				131.001.079,00
3.1.0.0.00.00.00	PESSOAL E ENCARGOS SOCIAIS			102.335.193,00	
3.1.9.0.00.00.00	APLICAÇÕES DIRETAS		102.335.193,00		
3.1.9.0.04.00.00	Contratação por Tempo Determinado	19.226.400,00			
3.1.9.0.11.00.00	Vencimentos e Vantagens Fixas Pessoal Civil,	66.274.077,00			
3.1.9.0.13.00.00	Obrigações Patronais	16.719.716,00			
3.1.9.0.92.00.00	Despesas de Exercícios Anteriores	65.000,00			
3.1.9.0.96.00.00	RESSARC. DESPESAS DE PESSOAL REQUISITADO	50.000,00			
3.3.0.0.00.00.00	OUTRAS DESPESAS CORRENTES			28.665.886,00	
3.3.5.0.00.00.00	TRANSF. INSTITUIÇÕES PRIVADAS SEM FINS LUCRATIVOS		2.100.226,00		
3.3.5.0.43.00.00	Subvenções Sociais	2.100.226,00			
3.3.9.0.00.00.00	APLICAÇÕES DIRETAS		26.565.660,00		
3.3.9.0.14.00.00	Diárias Civil	68.000,00			
3.3.9.0.18.00.00	Auxílio Financeiro a Estudantes	20.000,00			
3.3.9.0.20.00.00	Auxílio Financeiro a Pesquisadores	10.000,00			
3.3.9.0.30.00.00	Material de Consumo	7.036.384,00			
3.3.9.0.31.00.00	Premiações Cult, Artísti. Científicas, Desp.e outs	20.000,00			
3.3.9.0.32.00.00	Material de Distribuição gratuita.	58.323,00			
3.3.9.0.33.00.00	Passagens e Despesas com Locomoção	62.000,00			
3.3.9.0.34.00.00	Outras Despesas de Pessoal decorrentes de Contratos de Terceirização	50.000,00			
3.3.9.0.35.00.00	Serviços de Consultoria	30.000,00			
3.3.9.0.36.00.00	Outros Serviços de Terceiros Pessoa Física	1.674.206,00			
3.3.9.0.39.00.00	Outros Serviços Terceiros Pessoa Jurídica	15.686.247,00			
3.3.9.0.40.00.00	Serviços de Tecnologia da Info. e Comunicação - P. Jurídica	967.500,00			
3.3.9.0.41.00.00	Contribuições	11.000,00			
3.3.9.0.47.00.00	Obrigações Tributárias e Contributivas	10.000,00			
3.3.9.0.48.00.00	Outros Auxílios Financeiros a Pessoas Físicas	6.000,00			
3.3.9.0.49.00.00	Auxílio Transporte	720.000,00			
3.3.9.0.92.00.00	Despesas de Exercícios Anteriores	65.000,00			
3.3.9.0.93.00.00	INDENIZAÇÕES E RESTITUIÇÕES	71.000,00			
4.0.0.0.00.00.00	DESPESAS DE CAPITAL				113.780.271,68
4.4.0.0.00.00.00	INVESTIMENTOS			113.780.271,68	
4.4.9.0.00.00.00	APLICAÇÕES DIRETAS		113.780.271,68		
4.4.9.0.30.00.00	Material de Consumo	20.000,00			
4.4.9.0.51.00.00	Obras e Instalações	99.222.100,80			
4.4.9.0.52.00.00	Equipamentos e Material Permanente	14.476.876,88			
4.4.9.0.61.00.00	AQUISIÇÃO DE IMOVEIS	21.000,00			
4.4.9.0.92.00.00	Despesas de Exercícios Anteriores	40.294,00			

**Total: R\$ 244.781.350,68**



# PREFEITURA MUNICIPAL DE BARREIRAS

AV. CLERISTON ANDRADE, 229

CENTRO

BARREIRAS - BA

CNPJ: 13654405000195

**Orçamento 2019**  
**Despesa por Unidade**

Valores Expressos em R\$

Código	Especificação	Elemento	Modalidade	Grupo	Categoria
<b>UNIDADE: 030909</b>	<b>SEC. MUNICIPAL DE SAÚDE</b>				
3.0.0.0.00.00.00	DESPESAS CORRENTES				706.960,00
3.1.0.0.00.00.00	PESSOAL E ENCARGOS SOCIAIS			392.960,00	
3.1.9.0.00.00.00	APLICAÇÕES DIRETAS		392.960,00		
3.1.9.0.04.00.00	Contratação por Tempo Determinado	118.000,00			
3.1.9.0.11.00.00	Vencimentos e Vantagens Fixas Pessoal Civil,	200.000,00			
3.1.9.0.13.00.00	Obrigações Patronais	69.960,00			
3.1.9.0.92.00.00	Despesas de Exercícios Anteriores	5.000,00			
3.3.0.0.00.00.00	OUTRAS DESPESAS CORRENTES			314.000,00	
3.3.5.0.00.00.00	TRANSF. INSTITUIÇÕES PRIVADAS SEM FINS LUCRATIVOS		50.000,00		
3.3.5.0.43.00.00	Subvenções Sociais	50.000,00			
3.3.9.0.00.00.00	APLICAÇÕES DIRETAS		264.000,00		
3.3.9.0.14.00.00	Diárias Civil	10.000,00			
3.3.9.0.30.00.00	Material de Consumo	80.000,00			
3.3.9.0.32.00.00	Material de Distribuição gratuita.	30.000,00			
3.3.9.0.33.00.00	Passagens e Despesas com Locomoção	50.000,00			
3.3.9.0.34.00.00	Outras Despesas de Pessoal decorrentes de Contratos de Terceirização	2.000,00			
3.3.9.0.35.00.00	Serviços de Consultoria	25.000,00			
3.3.9.0.36.00.00	Outros Serviços de Terceiros Pessoa Física	15.000,00			
3.3.9.0.39.00.00	Outros Serviços Terceiros Pessoa Jurídica	42.000,00			
3.3.9.0.40.00.00	Serviços de Tecnologia da Info. e Comunicação - P. Jurídica	3.000,00			
3.3.9.0.47.00.00	Obrigações Tributárias e Contributivas	3.000,00			
3.3.9.0.48.00.00	Outros Auxílios Financeiros a Pessoas Físicas	2.000,00			
3.3.9.0.49.00.00	Auxílio Transporte	1.000,00			
3.3.9.0.92.00.00	Despesas de Exercícios Anteriores	1.000,00			
4.0.0.0.00.00.00	DESPESAS DE CAPITAL				5.000,00
4.4.0.0.00.00.00	INVESTIMENTOS			5.000,00	
4.4.9.0.00.00.00	APLICAÇÕES DIRETAS		5.000,00		
4.4.9.0.52.00.00	Equipamentos e Material Permanente	4.000,00			
4.4.9.0.92.00.00	Despesas de Exercícios Anteriores	1.000,00			
				<b>Total:</b>	<b>R\$ 711.960,00</b>





# PREFEITURA MUNICIPAL DE BARREIRAS

AV. CLERISTON ANDRADE, 229

CENTRO

BARREIRAS - BA

CNPJ: 13654405000195

**Orçamento 2019**  
**Despesa por Unidade**

Valores Expressos em R\$

Código	Especificação	Elemento	Modalidade	Grupo	Categoria
<b>UNIDADE: 030950</b>	<b>FUNDO MUNICIPAL DE SAÚDE DE BARREIRAS - FMSB</b>				
3.0.0.0.00.00.00	DESPESAS CORRENTES				102.133.232,24
3.1.0.0.00.00.00	PESSOAL E ENCARGOS SOCIAIS			41.063.934,00	
3.1.9.0.00.00.00	APLICAÇÕES DIRETAS		41.063.934,00		
3.1.9.0.01.00.00	Aposentadorias e Reformas	10.000,00			
3.1.9.0.01.02.00	Aposentadorias e Reformas Recursos do Tesouro	10.000,00			
3.1.9.0.04.00.00	Contratação por Tempo Determinado	1.415.600,00			
3.1.9.0.05.00.00	Outros Benefícios Previdenciários do Servidor ou do Militar	10.000,00			
3.1.9.0.09.00.00	Salário Família	12.000,00			
3.1.9.0.11.00.00	Vencimentos e Vantagens Fixas Pessoal Civil,	34.254.798,00			
3.1.9.0.13.00.00	Obrigações Patronais	5.306.970,00			
3.1.9.0.16.00.00	Outras Despesas Variáveis Pessoal Civil	1.000,00			
3.1.9.0.34.00.00	Outs. Desp. P.Dec.Contr.Terceirização	38.566,00			
3.1.9.0.91.00.00	Sentenças Judiciais	5.000,00			
3.1.9.0.92.00.00	Despesas de Exercícios Anteriores	4.000,00			
3.1.9.0.94.00.00	IDENIZAÇÕES RESTITUIÇÕES TRABALHISTAS	5.000,00			
3.1.9.0.96.00.00	RESSARC. DESPESAS DE PESSOAL REQUISITADO	1.000,00			
3.3.0.0.00.00.00	OUTRAS DESPESAS CORRENTES			61.069.298,24	
3.3.5.0.00.00.00	TRANSF. INSTITUIÇÕES PRIVADAS SEM FINS LUCRATIVOS		60.000,00		
3.3.5.0.43.00.00	Subvenções Sociais	60.000,00			
3.3.9.0.00.00.00	APLICAÇÕES DIRETAS		61.009.298,24		
3.3.9.0.14.00.00	Diárias Civil	277.000,00			
3.3.9.0.30.00.00	Material de Consumo	6.332.675,00			
3.3.9.0.32.00.00	Material de Distribuição gratuita.	1.680.822,00			
3.3.9.0.33.00.00	Passagens e Despesas com Locomoção	50.000,00			
3.3.9.0.34.00.00	Outras Despesas de Pessoal decorrentes de Contratos de Terceirização	3.000,00			
3.3.9.0.35.00.00	Serviços de Consultoria	189.000,00			
3.3.9.0.36.00.00	Outros Serviços de Terceiros Pessoa Física	820.532,24			
3.3.9.0.39.00.00	Outros Serviços Terceiros Pessoa Jurídica	51.033.546,00			
3.3.9.0.40.00.00	Serviços de Tecnologia da Info. e Comunicação - P. Jurídica	2.000,00			
3.3.9.0.41.00.00	Contribuições	8.000,00			
3.3.9.0.47.00.00	Obrigações Tributárias e Contributivas	11.000,00			
3.3.9.0.48.00.00	Outros Auxílios Financeiros a Pessoas Físicas	548.604,00			
3.3.9.0.92.00.00	Despesas de Exercícios Anteriores	24.000,00			
3.3.9.0.95.00.00	INDENIZ. P/ EXECUÇÃO TRABALHOS DE CAMPO	29.119,00			
4.0.0.0.00.00.00	DESPESAS DE CAPITAL				8.770.636,00
4.4.0.0.00.00.00	INVESTIMENTOS			8.770.636,00	
4.4.9.0.00.00.00	APLICAÇÕES DIRETAS		8.770.636,00		
4.4.9.0.30.00.00	Material de Consumo	1.000,00			
4.4.9.0.51.00.00	Obras e Instalações	4.434.224,00			
4.4.9.0.52.00.00	Equipamentos e Material Permanente	3.937.412,00			
4.4.9.0.61.00.00	AQUISIÇÃO DE IMOVEIS	250.000,00			
4.4.9.0.92.00.00	Despesas de Exercícios Anteriores	148.000,00			

**Total: R\$ 110.903.868,24**



# PREFEITURA MUNICIPAL DE BARREIRAS

AV. CLERISTON ANDRADE, 229

CENTRO

BARREIRAS - BA

CNPJ: 13654405000195

**Orçamento 2019**  
**Despesa por Unidade**

Valores Expressos em R\$

Código	Especificação	Elemento	Modalidade	Grupo	Categoria
<b>UNIDADE: 031010</b>	<b>SEC. MUN. DE AGRICULTURA, TECN. IND. E COMÉRCIO</b>				
3.0.0.0.00.00.00	DESPESAS CORRENTES				5.098.000,00
3.1.0.0.00.00.00	PESSOAL E ENCARGOS SOCIAIS			2.290.000,00	
3.1.9.0.00.00.00	APLICAÇÕES DIRETAS		2.290.000,00		
3.1.9.0.04.00.00	Contratação por Tempo Determinado	5.000,00			
3.1.9.0.11.00.00	Vencimentos e Vantagens Fixas Pessoal Civil,	1.920.000,00			
3.1.9.0.13.00.00	Obrigações Patronais	340.000,00			
3.1.9.0.92.00.00	Despesas de Exercícios Anteriores	5.000,00			
3.1.9.0.96.00.00	RESSARC. DESPESAS DE PESSOAL REQUISITADO	20.000,00			
3.3.0.0.00.00.00	OUTRAS DESPESAS CORRENTES			2.808.000,00	
3.3.5.0.00.00.00	TRANSF. INSTITUIÇÕES PRIVADAS SEM FINS LUCRATIVOS		10.000,00		
3.3.5.0.43.00.00	Subvenções Sociais	10.000,00			
3.3.9.0.00.00.00	APLICAÇÕES DIRETAS		2.798.000,00		
3.3.9.0.14.00.00	Diárias Civil	10.000,00			
3.3.9.0.30.00.00	Material de Consumo	238.000,00			
3.3.9.0.31.00.00	Premiações Cult, Artísti. Científicas, Desp.e outs	2.000,00			
3.3.9.0.32.00.00	Material de Distribuição gratuita.	13.000,00			
3.3.9.0.33.00.00	Passagens e Despesas com Locomoção	2.000,00			
3.3.9.0.35.00.00	Serviços de Consultoria	8.000,00			
3.3.9.0.36.00.00	Outros Serviços de Terceiros Pessoa Física	231.000,00			
3.3.9.0.39.00.00	Outros Serviços Terceiros Pessoa Jurídica	2.265.000,00			
3.3.9.0.40.00.00	Serviços de Tecnologia da Info. e Comunicação - P. Jurídica	10.000,00			
3.3.9.0.49.00.00	Auxílio Transporte	10.000,00			
3.3.9.0.92.00.00	Despesas de Exercícios Anteriores	7.000,00			
3.3.9.0.93.00.00	INDENIZAÇÕES E RESTITUIÇÕES	2.000,00			
4.0.0.0.00.00.00	DESPESAS DE CAPITAL				1.065.544,00
4.4.0.0.00.00.00	INVESTIMENTOS			1.065.544,00	
4.4.9.0.00.00.00	APLICAÇÕES DIRETAS		1.065.544,00		
4.4.9.0.51.00.00	Obras e Instalações	1.028.544,00			
4.4.9.0.52.00.00	Equipamentos e Material Permanente	30.000,00			
4.4.9.0.61.00.00	AQUISIÇÃO DE IMOVEIS	5.000,00			
4.4.9.0.92.00.00	Despesas de Exercícios Anteriores	2.000,00			

**Total: R\$ 6.163.544,00**



# PREFEITURA MUNICIPAL DE BARREIRAS

AV. CLERISTON ANDRADE, 229

CENTRO

BARREIRAS - BA

CNPJ: 13654405000195

**Orçamento 2019**  
**Despesa por Unidade**

Valores Expressos em R\$

Código	Especificação	Elemento	Modalidade	Grupo	Categoria
<b>UNIDADE: 031111</b>	<b>SEC. MUN. DE INFRAEST, OBRAS, SERV PÚBL. TRANSPORTE</b>				
3.0.0.0.00.00.00	DESPESAS CORRENTES				40.384.843,00
3.1.0.0.00.00.00	PESSOAL E ENCARGOS SOCIAIS			8.684.000,00	
3.1.9.0.00.00.00	APLICAÇÕES DIRETAS		8.684.000,00		
3.1.9.0.04.00.00	Contratação por Tempo Determinado	156.000,00			
3.1.9.0.11.00.00	Vencimentos e Vantagens Fixas Pessoal Civil,	6.962.000,00			
3.1.9.0.13.00.00	Obrigações Patronais	1.546.000,00			
3.1.9.0.92.00.00	Despesas de Exercícios Anteriores	20.000,00			
3.3.0.0.00.00.00	OUTRAS DESPESAS CORRENTES			31.700.843,00	
3.3.5.0.00.00.00	TRANSF. INSTITUIÇÕES PRIVADAS SEM FINS LUCRATIVOS		70.000,00		
3.3.5.0.43.00.00	Subvenções Sociais	70.000,00			
3.3.9.0.00.00.00	APLICAÇÕES DIRETAS		31.630.843,00		
3.3.9.0.14.00.00	Diárias Civil	16.000,00			
3.3.9.0.30.00.00	Material de Consumo	4.049.500,00			
3.3.9.0.32.00.00	Material de Distribuição gratuita.	2.000,00			
3.3.9.0.33.00.00	Passagens e Despesas com Locomoção	6.000,00			
3.3.9.0.35.00.00	Serviços de Consultoria	10.000,00			
3.3.9.0.36.00.00	Outros Serviços de Terceiros Pessoa Física	259.000,00			
3.3.9.0.37.00.00	Locação de Mão de obra	660.000,00			
3.3.9.0.39.00.00	Outros Serviços Terceiros Pessoa Jurídica	25.739.343,00			
3.3.9.0.40.00.00	Serviços de Tecnologia da Info. e Comunicação - P. Jurídica	10.000,00			
3.3.9.0.49.00.00	Auxílio Transporte	200.000,00			
3.3.9.0.92.00.00	Despesas de Exercícios Anteriores	29.000,00			
3.3.9.0.93.00.00	INDENIZAÇÕES E RESTITUIÇÕES	650.000,00			
4.0.0.0.00.00.00	DESPESAS DE CAPITAL				55.993.995,77
4.4.0.0.00.00.00	INVESTIMENTOS			55.993.995,77	
4.4.9.0.00.00.00	APLICAÇÕES DIRETAS		55.993.995,77		
4.4.9.0.51.00.00	Obras e Instalações	52.603.295,77			
4.4.9.0.52.00.00	Equipamentos e Material Permanente	3.372.700,00			
4.4.9.0.92.00.00	Despesas de Exercícios Anteriores	18.000,00			

**Total: R\$ 96.378.838,77**



# PREFEITURA MUNICIPAL DE BARREIRAS

AV. CLERISTON ANDRADE, 229

CENTRO

BARREIRAS - BA

CNPJ: 13654405000195

**Orçamento 2019**  
**Despesa por Unidade**

Valores Expressos em R\$

Código	Especificação	Elemento	Modalidade	Grupo	Categoria
<b>UNIDADE: 031212</b>	<b>SEC. MUN. DE SEGURANÇA CIDADÃ E TRÂNSITO</b>				
3.0.0.0.00.00.00	DESPESAS CORRENTES				12.023.858,20
3.1.0.0.00.00.00	PESSOAL E ENCARGOS SOCIAIS			10.847.254,00	
3.1.9.0.00.00.00	APLICAÇÕES DIRETAS		10.847.254,00		
3.1.9.0.04.00.00	Contratação por Tempo Determinado	30.882,00			
3.1.9.0.11.00.00	Vencimentos e Vantagens Fixas Pessoal Civil,	8.916.227,00			
3.1.9.0.13.00.00	Obrigações Patronais	1.879.557,00			
3.1.9.0.92.00.00	Despesas de Exercícios Anteriores	20.588,00			
3.3.0.0.00.00.00	OUTRAS DESPESAS CORRENTES			1.176.604,20	
3.3.9.0.00.00.00	APLICAÇÕES DIRETAS		1.176.604,20		
3.3.9.0.14.00.00	Diárias Civil	16.470,40			
3.3.9.0.19.00.00	Auxílio Fardamento	5.147,00			
3.3.9.0.30.00.00	Material de Consumo	432.348,00			
3.3.9.0.32.00.00	Material de Distribuição gratuita.	4.117,60			
3.3.9.0.33.00.00	Passagens e Despesas com Locomoção	10.294,00			
3.3.9.0.36.00.00	Outros Serviços de Terceiros Pessoa Física	91.616,60			
3.3.9.0.39.00.00	Outros Serviços Terceiros Pessoa Jurídica	601.169,60			
3.3.9.0.40.00.00	Serviços de Tecnologia da Info. e Comunicação - P. Jurídica	1.029,40			
3.3.9.0.92.00.00	Despesas de Exercícios Anteriores	7.205,80			
3.3.9.0.93.00.00	INDENIZAÇÕES E RESTITUIÇÕES	7.205,80			
4.0.0.0.00.00.00	DESPESAS DE CAPITAL				3.122.763,00
4.4.0.0.00.00.00	INVESTIMENTOS			3.122.763,00	
4.4.9.0.00.00.00	APLICAÇÕES DIRETAS		3.122.763,00		
4.4.9.0.51.00.00	Obras e Instalações	1.763.362,20			
4.4.9.0.52.00.00	Equipamentos e Material Permanente	1.349.106,80			
4.4.9.0.61.00.00	AQUISIÇÃO DE IMOVEIS	10.294,00			

**Total: R\$ 15.146.621,20**



# PREFEITURA MUNICIPAL DE BARREIRAS

AV. CLERISTON ANDRADE, 229

CENTRO

BARREIRAS - BA

CNPJ: 13654405000195

**Orçamento 2019**  
**Despesa por Unidade**

Valores Expressos em R\$

Código	Especificação	Elemento	Modalidade	Grupo	Categoria
<b>UNIDADE: 031250</b>	<b>SECRETARIA MUN. DE ASSISTÊNCIA SOCIAL E TRABALHO</b>				
3.0.0.0.00.00.00	DESPESAS CORRENTES				3.101.968,00
3.1.0.0.00.00.00	PESSOAL E ENCARGOS SOCIAIS			2.459.740,00	
3.1.9.0.00.00.00	APLICAÇÕES DIRETAS		2.459.740,00		
3.1.9.0.04.00.00	Contratação por Tempo Determinado	102.940,00			
3.1.9.0.11.00.00	Vencimentos e Vantagens Fixas Pessoal Civil,	1.890.500,00			
3.1.9.0.13.00.00	Obrigações Patronais	414.830,00			
3.1.9.0.92.00.00	Despesas de Exercícios Anteriores	51.470,00			
3.3.0.0.00.00.00	OUTRAS DESPESAS CORRENTES			642.228,00	
3.3.5.0.00.00.00	TRANSF. INSTITUIÇÕES PRIVADAS SEM FINS LUCRATIVOS		2.058,80		
3.3.5.0.43.00.00	Subvenções Sociais	2.058,80			
3.3.9.0.00.00.00	APLICAÇÕES DIRETAS		640.169,20		
3.3.9.0.14.00.00	Diárias Civil	14.411,60			
3.3.9.0.30.00.00	Material de Consumo	82.322,60			
3.3.9.0.31.00.00	Premiações Cult, Artísti. Científicas, Desp.e outs	5.147,00			
3.3.9.0.32.00.00	Material de Distribuição gratuita.	52.470,00			
3.3.9.0.33.00.00	Passagens e Despesas com Locomoção	7.205,80			
3.3.9.0.36.00.00	Outros Serviços de Terceiros Pessoa Física	41.146,60			
3.3.9.0.39.00.00	Outros Serviços Terceiros Pessoa Jurídica	402.466,00			
3.3.9.0.40.00.00	Serviços de Tecnologia da Info. e Comunicação - P. Jurídica	5.147,00			
3.3.9.0.48.00.00	Outros Auxílios Financeiros a Pessoas Físicas	10.294,00			
3.3.9.0.49.00.00	Auxílio Transporte	12.352,80			
3.3.9.0.92.00.00	Despesas de Exercícios Anteriores	5.147,00			
3.3.9.0.93.00.00	INDENIZAÇÕES E RESTITUIÇÕES	2.058,80			
4.0.0.0.00.00.00	DESPESAS DE CAPITAL				203.791,80
4.4.0.0.00.00.00	INVESTIMENTOS			203.791,80	
4.4.9.0.00.00.00	APLICAÇÕES DIRETAS		203.791,80		
4.4.9.0.51.00.00	Obras e Instalações	115.292,80			
4.4.9.0.52.00.00	Equipamentos e Material Permanente	87.469,60			
4.4.9.0.61.00.00	AQUISIÇÃO DE IMOVEIS	1.029,40			
				<b>Total:</b>	<b>R\$ 3.305.759,80</b>



# PREFEITURA MUNICIPAL DE BARREIRAS

AV. CLERISTON ANDRADE, 229

CENTRO

BARREIRAS - BA

CNPJ: 13654405000195

**Orçamento 2019**  
**Despesa por Unidade**

Valores Expressos em R\$

Código	Especificação	Elemento	Modalidade	Grupo	Categoria
<b>UNIDADE: 031251</b>	<b>FUNDO MUNICIPAL DE ASSISTÊNCIA SOCIAL</b>				
3.0.0.0.00.00.00	DESPESAS CORRENTES				6.427.113,00
3.1.0.0.00.00.00	PESSOAL E ENCARGOS SOCIAIS			1.819.950,00	
3.1.9.0.00.00.00	APLICAÇÕES DIRETAS		1.819.950,00		
3.1.9.0.04.00.00	Contratação por Tempo Determinado	681.380,00			
3.1.9.0.11.00.00	Vencimentos e Vantagens Fixas Pessoal Civil,	867.800,00			
3.1.9.0.13.00.00	Obrigações Patronais	265.770,00			
3.1.9.0.92.00.00	Despesas de Exercícios Anteriores	5.000,00			
3.3.0.0.00.00.00	OUTRAS DESPESAS CORRENTES			4.607.163,00	
3.3.5.0.00.00.00	TRANSF. INSTITUIÇÕES PRIVADAS SEM FINS LUCRATIVOS		747.780,00		
3.3.5.0.43.00.00	Subvenções Sociais	747.780,00			
3.3.9.0.00.00.00	APLICAÇÕES DIRETAS		3.859.383,00		
3.3.9.0.14.00.00	Diárias Civil	54.000,00			
3.3.9.0.30.00.00	Material de Consumo	934.600,00			
3.3.9.0.32.00.00	Material de Distribuição gratuita.	729.000,00			
3.3.9.0.33.00.00	Passagens e Despesas com Locomoção	21.066,00			
3.3.9.0.36.00.00	Outros Serviços de Terceiros Pessoa Física	531.300,00			
3.3.9.0.39.00.00	Outros Serviços Terceiros Pessoa Jurídica	1.487.317,00			
3.3.9.0.40.00.00	Serviços de Tecnologia da Info. e Comunicação - P. Jurídica	48.000,00			
3.3.9.0.47.00.00	Obrigações Tributárias e Contributivas	1.000,00			
3.3.9.0.48.00.00	Outros Auxílios Financeiros a Pessoas Físicas	9.100,00			
3.3.9.0.49.00.00	Auxílio Transporte	3.000,00			
3.3.9.0.92.00.00	Despesas de Exercícios Anteriores	21.000,00			
3.3.9.0.93.00.00	INDENIZAÇÕES E RESTITUIÇÕES	20.000,00			
4.0.0.0.00.00.00	DESPESAS DE CAPITAL				222.200,00
4.4.0.0.00.00.00	INVESTIMENTOS			222.200,00	
4.4.9.0.00.00.00	APLICAÇÕES DIRETAS		222.200,00		
4.4.9.0.30.00.00	Material de Consumo	17.000,00			
4.4.9.0.51.00.00	Obras e Instalações	20.000,00			
4.4.9.0.52.00.00	Equipamentos e Material Permanente	185.200,00			
				<b>Total:</b>	<b>R\$ 6.649.313,00</b>



# PREFEITURA MUNICIPAL DE BARREIRAS

AV. CLERISTON ANDRADE, 229

CENTRO

BARREIRAS - BA

CNPJ: 13654405000195

**Orçamento 2019**  
**Despesa por Unidade**

Valores Expressos em R\$

Código	Especificação	Elemento	Modalidade	Grupo	Categoria
<b>UNIDADE: 031252</b>	<b>FUNDO MUNICIPAL DA CRIANÇA E DO ADOLESCENTE</b>				
3.0.0.0.00.00.00	DESPESAS CORRENTES				300.000,00
3.1.0.0.00.00.00	PESSOAL E ENCARGOS SOCIAIS			55.400,00	
3.1.9.0.00.00.00	APLICAÇÕES DIRETAS		55.400,00		
3.1.9.0.04.00.00	Contratação por Tempo Determinado	15.000,00			
3.1.9.0.11.00.00	Vencimentos e Vantagens Fixas Pessoal Civil,	30.000,00			
3.1.9.0.13.00.00	Obrigações Patronais	9.400,00			
3.1.9.0.92.00.00	Despesas de Exercícios Anteriores	1.000,00			
3.3.0.0.00.00.00	OUTRAS DESPESAS CORRENTES			244.600,00	
3.3.5.0.00.00.00	TRANSF. INSTITUIÇÕES PRIVADAS SEM FINS LUCRATIVOS		3.000,00		
3.3.5.0.43.00.00	Subvenções Sociais	3.000,00			
3.3.9.0.00.00.00	APLICAÇÕES DIRETAS		241.600,00		
3.3.9.0.14.00.00	Diárias Civil	5.000,00			
3.3.9.0.30.00.00	Material de Consumo	79.600,00			
3.3.9.0.32.00.00	Material de Distribuição gratuita.	10.000,00			
3.3.9.0.33.00.00	Passagens e Despesas com Locomoção	7.000,00			
3.3.9.0.36.00.00	Outros Serviços de Terceiros Pessoa Física	8.000,00			
3.3.9.0.39.00.00	Outros Serviços Terceiros Pessoa Jurídica	127.000,00			
3.3.9.0.40.00.00	Serviços de Tecnologia da Info. e Comunicação - P. Jurídica	2.000,00			
3.3.9.0.92.00.00	Despesas de Exercícios Anteriores	2.000,00			
3.3.9.0.93.00.00	INDENIZAÇÕES E RESTITUIÇÕES	1.000,00			
4.0.0.0.00.00.00	DESPESAS DE CAPITAL				10.000,00
4.4.0.0.00.00.00	INVESTIMENTOS			10.000,00	
4.4.9.0.00.00.00	APLICAÇÕES DIRETAS		10.000,00		
4.4.9.0.51.00.00	Obras e Instalações	2.000,00			
4.4.9.0.52.00.00	Equipamentos e Material Permanente	8.000,00			

**Total: R\$ 310.000,00**



# PREFEITURA MUNICIPAL DE BARREIRAS

AV. CLERISTON ANDRADE, 229

CENTRO

BARREIRAS - BA

CNPJ: 13654405000195

**Orçamento 2019**  
**Despesa por Unidade**

Valores Expressos em R\$

Código	Especificação	Elemento	Modalidade	Grupo	Categoria
<b>UNIDADE: 031414</b>	<b>SEC. MUN. DE MEIO AMBIENTE E TURISMO</b>				
3.0.0.0.00.00.00	DESPESAS CORRENTES				4.302.428,36
3.1.0.0.00.00.00	PESSOAL E ENCARGOS SOCIAIS			2.534.948,56	
3.1.9.0.00.00.00	APLICAÇÕES DIRETAS		2.534.948,56		
3.1.9.0.04.00.00	Contratação por Tempo Determinado	10.294,00			
3.1.9.0.11.00.00	Vencimentos e Vantagens Fixas Pessoal Civil,	2.100.130,00			
3.1.9.0.13.00.00	Obrigações Patronais	423.495,16			
3.1.9.0.92.00.00	Despesas de Exercícios Anteriores	1.029,40			
3.3.0.0.00.00.00	OUTRAS DESPESAS CORRENTES			1.767.479,80	
3.3.5.0.00.00.00	TRANSF. INSTITUIÇÕES PRIVADAS SEM FINS LUCRATIVOS		30.882,00		
3.3.5.0.43.00.00	Subvenções Sociais	30.882,00			
3.3.9.0.00.00.00	APLICAÇÕES DIRETAS		1.736.597,80		
3.3.9.0.14.00.00	Diárias Civil	33.970,20			
3.3.9.0.30.00.00	Material de Consumo	438.524,40			
3.3.9.0.31.00.00	Premiações Cult, Artísti. Científicas, Desp.e outs	2.058,80			
3.3.9.0.33.00.00	Passagens e Despesas com Locomoção	5.147,00			
3.3.9.0.36.00.00	Outros Serviços de Terceiros Pessoa Física	107.057,60			
3.3.9.0.39.00.00	Outros Serviços Terceiros Pessoa Jurídica	1.116.899,00			
3.3.9.0.40.00.00	Serviços de Tecnologia da Info. e Comunicação - P. Jurídica	5.147,00			
3.3.9.0.49.00.00	Auxílio Transporte	20.588,00			
3.3.9.0.92.00.00	Despesas de Exercícios Anteriores	5.147,00			
3.3.9.0.93.00.00	INDENIZAÇÕES E RESTITUIÇÕES	2.058,80			
4.0.0.0.00.00.00	DESPESAS DE CAPITAL				2.474.677,60
4.4.0.0.00.00.00	INVESTIMENTOS			2.474.677,60	
4.4.9.0.00.00.00	APLICAÇÕES DIRETAS		2.474.677,60		
4.4.9.0.51.00.00	Obras e Instalações	2.102.034,80			
4.4.9.0.52.00.00	Equipamentos e Material Permanente	372.642,80			
				<b>Total:</b>	<b>R\$ 6.777.105,96</b>





# PREFEITURA MUNICIPAL DE BARREIRAS

AV. CLERISTON ANDRADE, 229

CENTRO

BARREIRAS - BA

CNPJ: 13654405000195

**Orçamento 2019**  
**Despesa por Unidade**

Valores Expressos em R\$

Código	Especificação	Elemento	Modalidade	Grupo	Categoria
<b>UNIDADE: 031450</b>	<b>FUNDO MUNICIPAL DE MEIO AMBIENTE</b>				
3.0.0.0.00.00.00	DESPESAS CORRENTES				228.526,80
3.1.0.0.00.00.00	PESSOAL E ENCARGOS SOCIAIS			20.588,00	
3.1.9.0.00.00.00	APLICAÇÕES DIRETAS		20.588,00		
3.1.9.0.04.00.00	Contratação por Tempo Determinado	2.058,80			
3.1.9.0.11.00.00	Vencimentos e Vantagens Fixas Pessoal Civil,	14.411,60			
3.1.9.0.13.00.00	Obrigações Patronais	3.088,20			
3.1.9.0.92.00.00	Despesas de Exercícios Anteriores	1.029,40			
3.3.0.0.00.00.00	OUTRAS DESPESAS CORRENTES			207.938,80	
3.3.5.0.00.00.00	TRANSF. INSTITUIÇÕES PRIVADAS SEM FINS LUCRATIVOS		2.058,80		
3.3.5.0.43.00.00	Subvenções Sociais	2.058,80			
3.3.9.0.00.00.00	APLICAÇÕES DIRETAS		205.880,00		
3.3.9.0.14.00.00	Diárias Civil	3.088,20			
3.3.9.0.30.00.00	Material de Consumo	20.588,00			
3.3.9.0.32.00.00	Material de Distribuição gratuita.	2.058,80			
3.3.9.0.33.00.00	Passagens e Despesas com Locomoção	1.029,40			
3.3.9.0.36.00.00	Outros Serviços de Terceiros Pessoa Física	20.588,00			
3.3.9.0.39.00.00	Outros Serviços Terceiros Pessoa Jurídica	152.351,20			
3.3.9.0.40.00.00	Serviços de Tecnologia da Info. e Comunicação - P. Jurídica	2.058,80			
3.3.9.0.47.00.00	Obrigações Tributárias e Contributivas	1.029,40			
3.3.9.0.48.00.00	Outros Auxílios Financeiros a Pessoas Físicas	1.029,40			
3.3.9.0.92.00.00	Despesas de Exercícios Anteriores	1.029,40			
3.3.9.0.93.00.00	INDENIZAÇÕES E RESTITUIÇÕES	1.029,40			
4.0.0.0.00.00.00	DESPESAS DE CAPITAL				193.527,20
4.4.0.0.00.00.00	INVESTIMENTOS			193.527,20	
4.4.9.0.00.00.00	APLICAÇÕES DIRETAS		193.527,20		
4.4.9.0.51.00.00	Obras e Instalações	20.588,00			
4.4.9.0.52.00.00	Equipamentos e Material Permanente	169.851,00			
4.4.9.0.61.00.00	AQUISIÇÃO DE IMOVEIS	3.088,20			
				<b>Total:</b>	<b>R\$ 422.054,00</b>



# PREFEITURA MUNICIPAL DE BARREIRAS

AV. CLERISTON ANDRADE, 229

CENTRO

BARREIRAS - BA

CNPJ: 13654405000195

**Orçamento 2019**  
**Despesa por Unidade**

Valores Expressos em R\$

Código	Especificação	Elemento	Modalidade	Grupo	Categoria
<b>UNIDADE: 038888</b>	<b>ENCARGOS GERAIS DO MUNICÍPIO</b>				
3.0.0.0.00.00.00	DESPESAS CORRENTES				5.845.592,25
3.1.0.0.00.00.00	PESSOAL E ENCARGOS SOCIAIS			774.833,05	
3.1.9.0.00.00.00	APLICAÇÕES DIRETAS		774.833,05		
3.1.9.0.91.00.00	Sentenças Judiciais	750.000,00			
3.1.9.0.94.00.00	IDENIZAÇÕES RESTITUIÇÕES TRABALHISTAS	24.833,05			
3.2.0.0.00.00.00	JUROS E ENCARGOS DA DÍVIDA			136.910,20	
3.2.9.0.00.00.00	APLICAÇÕES DIRETAS		136.910,20		
3.2.9.0.21.00.00	JUROS SOBRE A DIVIDA POR CONTRATO	13.382,20			
3.2.9.0.22.00.00	Outros Encargos sobre a Dívida por Contrato	123.528,00			
3.3.0.0.00.00.00	OUTRAS DESPESAS CORRENTES			4.933.849,00	
3.3.9.0.00.00.00	APLICAÇÕES DIRETAS		4.933.849,00		
3.3.9.0.47.00.00	Obrigações Tributárias e Contributivas	4.213.269,00			
3.3.9.0.91.00.00	Sentenças Judiciais (que não pessoal e encargos)	617.640,00			
3.3.9.0.92.00.00	Despesas de Exercícios Anteriores	102.940,00			
4.0.0.0.00.00.00	DESPESAS DE CAPITAL				10.850.300,00
4.6.0.0.00.00.00	AMORTIZAÇÃO DA DIVIDA			10.850.300,00	
4.6.9.0.00.00.00	APLICAÇÕES DIRETAS		10.850.300,00		
4.6.9.0.71.00.00	Principal da Divida Contratual Resgatado	10.850.300,00			

**Total: R\$ 16.695.892,25**



# PREFEITURA MUNICIPAL DE BARREIRAS

AV. CLERISTON ANDRADE, 229

CENTRO

BARREIRAS - BA

CNPJ: 13654405000195

**Orçamento 2019**  
**Despesa por Unidade**

Valores Expressos em R\$

<b>Código</b>	<b>Especificação</b>	<b>Elemento</b>	<b>Modalidade</b>	<b>Grupo</b>	<b>Categoria</b>
<b>UNIDADE: 039999</b>	<b>RESERVA DE CONTINGÊNCIA</b>				
9.0.0.0.00.00.00	RESERVA DE CONTINGÊNCIA				860.000,00
9.9.0.0.00.00.00	RESERVA DE CONTINGÊNCIA			860.000,00	
9.9.9.9.00.00.00	RESERVA DE CONTINGENCIA.	860.000,00			
9.9.9.9.99.00.00	RESERVA DE CONTINGÊNCIA	860.000,00			
9.9.9.9.99.99.00	RESERVA DE CONTINGENCIA	860.000,00			
9.9.9.9.99.99.99	RESERVA DE CONTINGENCIA				
				<b>Total:</b>	<b>R\$ 860.000,00</b>

**Total GeraR\$ 588.984.390,00**



# PREFEITURA MUNICIPAL DE BARREIRAS

AV. CLERISTON ANDRADE, 229

CENTRO

BARREIRAS - BA

CNPJ: 13.654.405/0001-95

## Anexo VI, da Lei Nº 4.320/64 - Orçamento 2019 Programa de Trabalho

Valores expressos em R\$

Código	Especificação	Atividade	Projeto	Total Fixado
<b>Órgão: 1 - PREFEITURA MUNICIPAL DE BARREIRAS</b>				
<b>Unidade: 030202 - GABINETE DO PREFEITO</b>				
04.000.000.0.000	ADMINISTRAÇÃO	5.036.806,10	0,00	5.036.806,10
04.122.000.0.000	Administração Geral	4.850.806,10	0,00	4.850.806,10
04.122.002.0.000	GESTÃO EFICIENTE E TRANSPARENTE	4.850.806,10	0,00	4.850.806,10
04.122.002.2.002	GESTÃO DAS AÇÕES DO GABINETE DO PREFEITO	4.337.306,10	0,00	4.337.306,10
04.122.002.2.064	GESTÃO DAS AÇÕES DA OUVIDORIA DO MUNICÍPIO.	116.500,00	0,00	116.500,00
04.122.002.2.120	GESTÃO DAS AÇÕES DO PROCON	229.000,00	0,00	229.000,00
04.122.002.2.124	GESTÃO DAS AÇÕES DA CASA DOS CONSELHOS	168.000,00	0,00	168.000,00
04.131.000.0.000	COMUNICACAO SOCIAL	186.000,00	0,00	186.000,00
04.131.002.0.000	GESTÃO EFICIENTE E TRANSPARENTE	186.000,00	0,00	186.000,00
04.131.002.2.110	GESTÃO DAS ATIVIDADES DE COMUNICAÇÃO SOCIAL, EVENTOS E CERIMONIAL	186.000,00	0,00	186.000,00
<b>Total:</b>		<b>5.036.806,10</b>	<b>0,00</b>	<b>5.036.806,10</b>



# PREFEITURA MUNICIPAL DE BARREIRAS

AV. CLERISTON ANDRADE, 229

CENTRO

BARREIRAS - BA

CNPJ: 13.654.405/0001-95

Anexo VI, da Lei Nº 4.320/64 - Orçamento 2019

Programa de Trabalho

Valores expressos em R\$

Código	Especificação	Atividade	Projeto	Total Fixado
<b>Órgão: 1 - PREFEITURA MUNICIPAL DE BARREIRAS</b>				
<b>Unidade: 030303 - GABINETE DA VICE-PREFEITA</b>				
04.000.000.0.000	ADMINISTRAÇÃO	845.000,00	0,00	845.000,00
04.122.000.0.000	Administração Geral	845.000,00	0,00	845.000,00
04.122.002.0.000	GESTÃO EFICIENTE E TRANSPARENTE	845.000,00	0,00	845.000,00
04.122.002.2.006	GESTÃO DAS AÇÕES DO GABINETE DA VICE PREFEITA	845.000,00	0,00	845.000,00
<b>Total:</b>		<b>845.000,00</b>	<b>0,00</b>	<b>845.000,00</b>



# PREFEITURA MUNICIPAL DE BARREIRAS

AV. CLERISTON ANDRADE, 229

CENTRO

BARREIRAS - BA

CNPJ: 13.654.405/0001-95

## Anexo VI, da Lei Nº 4.320/64 - Orçamento 2019 Programa de Trabalho

Valores expressos em R\$

Código	Especificação	Atividade	Projeto	Total Fixado
<b>Órgão: 1 - PREFEITURA MUNICIPAL DE BARREIRAS</b>				
<b>Unidade: 030404 - PROCURADORIA GERAL DO MUNICÍPIO</b>				
02.000.000.0.000	JUDICIÁRIA	3.475.500,00	0,00	3.475.500,00
02.062.000.0.000	DEFESA DO INTERESSE PÚBLICO NO PROCESSO JUDICIÁRIO	3.475.500,00	0,00	3.475.500,00
02.062.004.0.000	CIDADE LEGAL	3.475.500,00	0,00	3.475.500,00
02.062.004.2.007	GESTÃO DAS AÇÕES DA PROCURADORIA JURÍDICA DO MUNICÍPIO.	3.475.500,00	0,00	3.475.500,00
03.000.000.0.000	ESSENCIAL À JUSTIÇA	313.000,00	0,00	313.000,00
03.920.000.0.00	REPRESENTAÇÃO JUDICIAL E EXTRAJUDICIAL	313.000,00	0,00	313.000,00
03.920.040.0.00	CIDADE LEGAL	313.000,00	0,00	313.000,00
03.920.042.1.08	GESTÃO DAS AÇÕES DO FUNDO MUNICIPAL DE PROCURADORIA JURÍDICA	313.000,00	0,00	313.000,00
14.000.000.0.000	DIREITOS E CIDADANIA	0,00	179.000,00	179.000,00
14.422.000.0.000	DIREITOS INDIVIDUAIS, COLETIVOS E DIFUSOS	0,00	179.000,00	179.000,00
14.422.004.0.000	CIDADE LEGAL	0,00	179.000,00	179.000,00
14.422.004.1.003	IMPLANTAÇÃO DE AÇÕES DE MODERNIZAÇÃO DE REPRESENTAÇÃO E DEFESA JUDICIAL.	0,00	179.000,00	179.000,00
<b>Total:</b>		<b>3.788.500,00</b>	<b>179.000,00</b>	<b>3.967.500,00</b>



# PREFEITURA MUNICIPAL DE BARREIRAS

AV. CLERISTON ANDRADE, 229

CENTRO

BARREIRAS - BA

CNPJ: 13.654.405/0001-95

Anexo VI, da Lei Nº 4.320/64 - Orçamento 2019

Programa de Trabalho

Valores expressos em R\$

Código	Especificação	Atividade	Projeto	Total Fixado
<b>Órgão: 1 - PREFEITURA MUNICIPAL DE BARREIRAS</b>				
<b>Unidade: 030505 - CONTROLADORIA DO MUNICÍPIO</b>				
04.000.000.0.000	ADMINISTRAÇÃO	886.600,00	0,00	886.600,00
04.124.000.0.000	Controle Interno	886.600,00	0,00	886.600,00
04.124.019.0.000	CONTROLE EM AÇÃO	886.600,00	0,00	886.600,00
04.124.019.2.008	CONTROLADORIA DO MUNICÍPIO	886.600,00	0,00	886.600,00
<b>Total:</b>		<b>886.600,00</b>	<b>0,00</b>	<b>886.600,00</b>



# PREFEITURA MUNICIPAL DE BARREIRAS

AV. CLERISTON ANDRADE, 229

CENTRO

BARREIRAS - BA

CNPJ: 13.654.405/0001-95

Anexo VI, da Lei Nº 4.320/64 - Orçamento 2019

Programa de Trabalho

Valores expressos em R\$

Código	Especificação	Atividade	Projeto	Total Fixado
<b>Órgão: 1 - PREFEITURA MUNICIPAL DE BARREIRAS</b>				
<b>Unidade: 030606 - SEC. MUN. DE ADMINISTRAÇÃO E PLANEJAMENTO</b>				
04.000.000.0.000	ADMINISTRAÇÃO	11.268.000,00	2.872.000,00	14.140.000,00
04.122.000.0.000	Administração Geral	11.088.000,00	812.000,00	11.900.000,00
04.122.007.0.000	GESTÃO PARTICIPATIVA E HUMANIZADA	10.988.000,00	212.000,00	11.200.000,00
04.122.007.1.043	IMPLANTAÇÃO DE MODELO DE GESTÃO COM FOCO EM RESULTADOS.	0,00	90.000,00	90.000,00
04.122.007.1.046	IMPLANTAÇÃO DE PROGRAMA DE CAPACITAÇÃO E FORMAÇÃO DE LIDERANÇAS ESTRATÉGICAS.	0,00	122.000,00	122.000,00
04.122.007.2.112	GESTÃO DAS AÇÕES DA SECRETARIA DE ADMINISTRAÇÃO E PLANEJAMENTO	10.393.000,00	0,00	10.393.000,00
04.122.007.2.129	IMPLANTAÇÃO DE POLÍTICA MUNICIPAL DE SAÚDE E SEGURANÇA DO SERVIDOR.	130.000,00	0,00	130.000,00
04.122.007.2.130	MANUTENÇÃO DE VEÍCULOS E EQUIPAMENTOS.	190.000,00	0,00	190.000,00
04.122.007.2.131	DESENVOLVIMENTO DO SISTEMA DE REGISTRO E GESTÃO PATRIMONIAL	50.000,00	0,00	50.000,00
04.122.007.2.132	GERENCIAMENTO DA TECNOLOGIA DE INFORMAÇÃO.	105.000,00	0,00	105.000,00
04.122.007.2.133	ACOMPANHAMENTO, GERENCIAMENTO E PRESTAÇÃO DE CONTAS DE CONVÊNIOS E PROGRAMAS.	120.000,00	0,00	120.000,00
04.122.008.0.000	DESENVOLVE BARREIRAS	100.000,00	600.000,00	700.000,00
04.122.008.1.047	PRODUÇÃO E ELABORAÇÃO DE PROJETOS	0,00	600.000,00	600.000,00
04.122.008.2.116	AMPLIAÇÃO E QUALIFICAÇÃO DO EMPREENDEDORISMO NO MUNICÍPIO.	100.000,00	0,00	100.000,00
04.126.000.0.000	Tecnologia da Informação	0,00	160.000,00	160.000,00
04.126.007.0.000	GESTÃO PARTICIPATIVA E HUMANIZADA	0,00	160.000,00	160.000,00
04.126.007.1.041	IMPLANTAÇÃO DO PDI PLANO DIRETOR DE INFORMÁTICA E NTI.	0,00	160.000,00	160.000,00
04.127.000.0.000	Ordenamento Territorial	0,00	1.900.000,00	1.900.000,00
04.127.008.0.000	DESENVOLVE BARREIRAS	0,00	1.900.000,00	1.900.000,00
04.127.008.1.102	IMPLANTAÇÃO DAS ZIS - ZONAS DE INTEGRAÇÃO SÓCIO URBANA	0,00	1.900.000,00	1.900.000,00
04.128.000.0.000	Formação de Recursos Humanos	180.000,00	0,00	180.000,00
04.128.007.0.000	GESTÃO PARTICIPATIVA E HUMANIZADA	180.000,00	0,00	180.000,00
04.128.007.2.113	CAPACITAÇÃO DOS SERVIDORES ALINHADOS COM O PLANO DE CARGOS, CARREIRAS E VENCIMENTOS.	180.000,00	0,00	180.000,00
15.000.000.0.000	URBANISMO	0,00	10.100.000,00	10.100.000,00
15.122.000.0.000	Administração Geral	0,00	10.100.000,00	10.100.000,00
15.122.007.0.000	GESTÃO PARTICIPATIVA E HUMANIZADA	0,00	10.100.000,00	10.100.000,00
15.122.007.1.039	IMPLEMENTAÇÃO DO PROJETO E CONSTRUÇÃO DO CENTRO ADMINISTRATIVO	0,00	10.100.000,00	10.100.000,00
<b>Total:</b>		<b>11.268.000,00</b>	<b>12.972.000,00</b>	<b>24.240.000,00</b>





# PREFEITURA MUNICIPAL DE BARREIRAS

AV. CLERISTON ANDRADE, 229

CENTRO

BARREIRAS - BA

CNPJ: 13.654.405/0001-95

Anexo VI, da Lei Nº 4.320/64 - Orçamento 2019

Programa de Trabalho

Valores expressos em R\$

Código	Especificação	Atividade	Projeto	Total Fixado
<b>Órgão: 1 - PREFEITURA MUNICIPAL DE BARREIRAS</b>				
<b>Unidade: 030707 - SEC. MUN. DA FAZENDA</b>				
04.000.000.0.000	ADMINISTRAÇÃO	14.219.220,00	1.570.000,00	15.789.220,00
04.122.000.0.000	Administração Geral	14.109.220,00	0,00	14.109.220,00
04.122.005.0.000	GESTÃO FAZENDÁRIA E FISCAL	14.109.220,00	0,00	14.109.220,00
04.122.005.2.009	GESTÃO DAS AÇÕES DA SECRETARIA DA FAZENDA	14.109.220,00	0,00	14.109.220,00
04.127.000.0.000	Ordenamento Territorial	0,00	1.150.000,00	1.150.000,00
04.127.005.0.000	GESTÃO FAZENDÁRIA E FISCAL	0,00	1.150.000,00	1.150.000,00
04.127.005.1.038	IMPLEMENTAÇÃO DE GEOPROCESSAMENTO MULTIFINALITÁRIO E ATUALIZAÇÃO DO CADASTRO IMOBILIÁRIO.	0,00	1.150.000,00	1.150.000,00
04.128.000.0.000	Formação de Recursos Humanos	110.000,00	0,00	110.000,00
04.128.005.0.000	GESTÃO FAZENDÁRIA E FISCAL	110.000,00	0,00	110.000,00
04.128.005.2.111	MODERNIZAÇÃO E CAPACITAÇÃO DOS PROFISSIONAIS DA ÁREA TRIBUTÁRIA	110.000,00	0,00	110.000,00
04.129.000.0.000	ADMINISTRACAO DE RECEITAS	0,00	420.000,00	420.000,00
04.129.005.0.000	GESTÃO FAZENDÁRIA E FISCAL	0,00	420.000,00	420.000,00
04.129.005.1.033	IMPLANTAÇÃO DO PROGRAMA DE RECUPERAÇÃO DA RECEITA PRÓPRIA E DESENVOLVIMENTO DO CADASTRO TÉCNICO MULTIFINALITÁRIO.	0,00	420.000,00	420.000,00
<b>Total:</b>		<b>14.219.220,00</b>	<b>1.570.000,00</b>	<b>15.789.220,00</b>



# PREFEITURA MUNICIPAL DE BARREIRAS

AV. CLERISTON ANDRADE, 229

CENTRO

BARREIRAS - BA

CNPJ: 13.654.405/0001-95

## Anexo VI, da Lei Nº 4.320/64 - Orçamento 2019 Programa de Trabalho

Valores expressos em R\$

Código	Especificação	Atividade	Projeto	Total Fixado
<b>Órgão: 1 - PREFEITURA MUNICIPAL DE BARREIRAS</b>				
<b>Unidade: 030808 - SEC. MUN. DE EDUCAÇÃO, CULTURA, ESPORTE E LAZER</b>				
12.000.000.0.000	EDUCAÇÃO	457.000,00	0,00	457.000,00
12.361.000.0.000	Ensino Fundamental	307.000,00	0,00	307.000,00
12.361.009.0.000	EDUCA BARREIRAS	307.000,00	0,00	307.000,00
12.361.009.2.010	GESTÃO DAS AÇÕES DA SEC. EDUCAÇÃO, CULTURA, ESPORTE E LAZER	307.000,00	0,00	307.000,00
12.364.000.0.000	ENSINO SUPERIOR	150.000,00	0,00	150.000,00
12.364.009.0.000	EDUCA BARREIRAS	150.000,00	0,00	150.000,00
12.364.009.2.029	GESTÃO DAS AÇÕES DO ENSINO SUPERIOR	150.000,00	0,00	150.000,00
13.000.000.0.000	CULTURA	8.023.909,00	175.000,00	8.198.909,00
13.392.000.0.000	Difusão Cultural	8.023.909,00	175.000,00	8.198.909,00
13.392.009.0.000	EDUCA BARREIRAS	8.023.909,00	175.000,00	8.198.909,00
13.392.009.1.005	REFORMA DO CENTRO CULTURAL DE BARREIRAS	0,00	175.000,00	175.000,00
13.392.009.2.012	GESTÃO DAS AÇÕES DE CULTURA.	469.500,00	0,00	469.500,00
13.392.009.2.030	PROMOÇÃO DAS AÇÕES CULTURAIS E FESTAS POPULARES	7.554.409,00	0,00	7.554.409,00
27.000.000.0.000	DESPORTO E LAZER	226.000,00	5.167.600,00	5.393.600,00
27.812.000.0.000	Desporto Comunitário	226.000,00	5.167.600,00	5.393.600,00
27.812.009.0.000	EDUCA BARREIRAS	226.000,00	5.167.600,00	5.393.600,00
27.812.009.1.020	CONSTRUÇÃO, AMPLIAÇÃO E REFORMA DE QUADRAS POLIESPORTIVAS E CENTROS POLIESPORTIVOS.	0,00	4.598.936,00	4.598.936,00
27.812.009.1.021	CONSTRUÇÃO DO PARQUE OLÍMPICO DE BARREIRAS.	0,00	300.000,00	300.000,00
27.812.009.1.115	REFORMA DO GINÁSIO BALTAZARINO DE ARAÚJO ANDRADE	0,00	268.664,00	268.664,00
27.812.009.2.109	DESENVOLVIMENTO DE ATIVIDADES DE ESPORTE E LAZER.	226.000,00	0,00	226.000,00
<b>Total:</b>		<b>8.706.909,00</b>	<b>5.342.600,00</b>	<b>14.049.509,00</b>



# PREFEITURA MUNICIPAL DE BARREIRAS

AV. CLERISTON ANDRADE, 229

CENTRO

BARREIRAS - BA

CNPJ: 13.654.405/0001-95

Anexo VI, da Lei Nº 4.320/64 - Orçamento 2019

Programa de Trabalho

Valores expressos em R\$

Código	Especificação	Atividade	Projeto	Total Fixado
<b>Órgão: 1 - PREFEITURA MUNICIPAL DE BARREIRAS</b>				
<b>Unidade: 030909 - SEC. MUNICIPAL DE SAÚDE</b>				
10.000.000.0.000	SAÚDE	711.960,00	0,00	711.960,00
10.301.000.0.000	Atenção Basica	711.960,00	0,00	711.960,00
10.301.014.0.000	SAÚDE HUMANIZADA	711.960,00	0,00	711.960,00
10.301.014.2.035	MANUTENÇÃO DA SECRETARIA MUNICIPAL DE SAÚDE	711.960,00	0,00	711.960,00
<b>Total:</b>		<b>711.960,00</b>	<b>0,00</b>	<b>711.960,00</b>



# PREFEITURA MUNICIPAL DE BARREIRAS

AV. CLERISTON ANDRADE, 229

CENTRO

BARREIRAS - BA

CNPJ: 13.654.405/0001-95

Anexo VI, da Lei Nº 4.320/64 - Orçamento 2019

Programa de Trabalho

Valores expressos em R\$

Código	Especificação	Atividade	Projeto	Total Fixado
<b>Órgão: 1 - PREFEITURA MUNICIPAL DE BARREIRAS</b>				
<b>Unidade: 031010 - SEC. MUN. DE AGRICULTURA, TECN. IND. E COMÉRCIO</b>				
20.000.000.0.000	AGRICULTURA	4.240.000,00	1.303.544,00	5.543.544,00
20.608.000.0.000	Promoção da Produção Agropecuária	4.240.000,00	1.303.544,00	5.543.544,00
20.608.010.0.000	BARREIRAS MAIS FORTE: "CONSTRUINDO O ELO ENTRE O CAMPO E A CIDADE"	4.240.000,00	1.303.544,00	5.543.544,00
20.608.010.1.051	FORTALECIMENTO DAS CADEIAS PRODUTIVAS	0,00	75.000,00	75.000,00
20.608.010.1.058	CONSTRUÇÃO DA UNIDADE DE BENEFICIAMENTO DE PESCADO	0,00	288.544,00	288.544,00
20.608.010.1.059	CONSTRUÇÃO DA FEIRA DA VILA RICA	0,00	400.000,00	400.000,00
20.608.010.1.060	IMPLANTAÇÃO DO CENTRO DE ABASTECIMENTO - CEASA	0,00	470.000,00	470.000,00
20.608.010.1.061	IMPLANTAÇÃO DO PROJETO FEIRA NOTURNA	0,00	70.000,00	70.000,00
20.608.010.2.073	GESTÃO DAS AÇÕES DA SECRETARIA DE AGRICULTURA, TECNOLOGIA, INDÚSTRIA E COMÉRCIO.	2.530.000,00	0,00	2.530.000,00
20.608.010.2.074	REALIZAÇÃO DA EXPOAGRO	1.400.000,00	0,00	1.400.000,00
20.608.010.2.075	FORTALECIMENTO DA UNIDADE DE BENEFICIAMENTO PESCADO	30.000,00	0,00	30.000,00
20.608.010.2.076	GESTÃO DAS AÇÕES DA FEIRA DO PEIXE	180.000,00	0,00	180.000,00
20.608.010.2.078	AÇÕES DE APOIO AS CENTRAIS DE ABASTECIMENTO E FEIRAS LIVRES	100.000,00	0,00	100.000,00
23.000.000.0.000	Comercio e Serviços	620.000,00	0,00	620.000,00
23.691.000.0.000	Promoção Comercial	620.000,00	0,00	620.000,00
23.691.010.0.000	BARREIRAS MAIS FORTE: "CONSTRUINDO O ELO ENTRE O CAMPO E A CIDADE"	620.000,00	0,00	620.000,00
23.691.010.2.071	ESTIMULO E DESENVOLVIMENTO DA AGROINDÚSTRIA	20.000,00	0,00	20.000,00
23.691.010.2.079	REALIZAÇÃO DO FESTIVAL PRIMAVERA.	600.000,00	0,00	600.000,00
<b>Total:</b>		<b>4.860.000,00</b>	<b>1.303.544,00</b>	<b>6.163.544,00</b>



# PREFEITURA MUNICIPAL DE BARREIRAS

AV. CLERISTON ANDRADE, 229

CENTRO

BARREIRAS - BA

CNPJ: 13.654.405/0001-95

Anexo VI, da Lei Nº 4.320/64 - Orçamento 2019

Programa de Trabalho

Valores expressos em R\$

Código	Especificação	Atividade	Projeto	Total Fixado
<b>Órgão: 1 - PREFEITURA MUNICIPAL DE BARREIRAS</b>				
<b>Unidade: 031111 - SEC. MUN. DE INFRAEST, OBRAS, SERV PÚB. TRANSPORTE</b>				
15.000.000.0.000	URBANISMO	34.534.629,00	51.395.009,77	85.929.638,77
15.122.000.0.000	Administração Geral	17.869.602,00	0,00	17.869.602,00
15.122.013.0.000	BARREIRAS DESENVOLVIDA E HUMANIZADA	17.869.602,00	0,00	17.869.602,00
15.122.013.2.031	MANUTENÇÃO DA SECRETARIA DE INFRAESTRUTURA, OBRAS, SERV.PÚBLICOS E TRANSPORTES	17.869.602,00	0,00	17.869.602,00
15.392.000.0.000	Difusão Cultural	0,00	3.785.440,00	3.785.440,00
15.392.013.0.000	BARREIRAS DESENVOLVIDA E HUMANIZADA	0,00	3.785.440,00	3.785.440,00
15.392.013.1.106	Revitalização do Centro Histórico	0,00	3.785.440,00	3.785.440,00
15.451.000.0.000	Infra-estrutura Urbana	586.577,00	46.366.469,77	46.953.046,77
15.451.013.0.000	BARREIRAS DESENVOLVIDA E HUMANIZADA	586.577,00	46.366.469,77	46.953.046,77
15.451.013.1.010	REQUALIFICAÇÃO DOS PASSEIOS PÚBLICOS.	0,00	350.000,00	350.000,00
15.451.013.1.066	AQUISIÇÃO DE VEÍCULOS, MÁQUINAS E EQUIPAMENTOS	0,00	100.000,00	100.000,00
15.451.013.1.068	IMPLANTAÇÃO DE MACRO E MICRO DRENAGEM NO MUNICÍPIO	0,00	550.000,00	550.000,00
15.451.013.1.069	PAVIMENTAÇÃO EM BLOQUETES EM COMUNIDADES DA ZONA RURAL	0,00	1.260.000,00	1.260.000,00
15.451.013.1.070	CONSTRUÇÃO DE PONTES, CANAIS, BUEIROS E PASSAGENS MOLHADAS	0,00	1.100.000,00	1.100.000,00
15.451.013.1.073	CONSTRUÇÃO DE CICLOVIAS E CICLOFAIXAS NAS GRANDES AVENIDAS E/OU RODOVIAS DE ACESSO A CIDADE.	0,00	680.000,00	680.000,00
15.451.013.1.075	AMPLIAÇÃO DA MALHA ASFÁLTICA DO MUNICÍPIO.	0,00	7.816.829,77	7.816.829,77
15.451.013.1.076	RECUPERAÇÃO DE PAVIMENTAÇÃO ASFÁLTICA - TAPA BURACOS.	0,00	2.350.000,00	2.350.000,00
15.451.013.1.080	IMPLANTAR PROGRAMA DE MELHORIA DAS CONDIÇÕES DE MOBILIDADE P/ DEFICIENTES FÍSICOS.	0,00	300.000,00	300.000,00
15.451.013.1.103	CONSTRUÇÃO DO CANAL DA MORADA DA LUA E LOT. SÃO PAULO	0,00	18.254.287,00	18.254.287,00
15.451.013.1.104	URBANIZAÇÃO DE ASSENTAMENTO PRECÁRIO - CASCALHEIRA	0,00	4.898.109,00	4.898.109,00
15.451.013.1.105	URBANIZAÇÃO DE ASSENTAMENTO PRECÁRIO - SANTA LUZIA	0,00	5.000.000,00	5.000.000,00
15.451.013.1.107	PAVIMENTAÇÃO ASFÁLTICA DO TRECHO ABA/BARROCO - LOTE 02	0,00	1.000.000,00	1.000.000,00
15.451.013.1.108	PAVIMENTAÇÃO ASFÁLTICA NO TRECHO ABA/BARROCO - LOTE 01	0,00	1.500.000,00	1.500.000,00
15.451.013.1.109	PAVIMENTAÇÃO ASFÁLTICA NA VILA RICA	0,00	295.367,00	295.367,00
15.451.013.1.111	REVITALIZAÇÃO DO PARQUE DE EXPOSIÇÃO ENGENHEIRO GERALDO ROCHA	0,00	911.877,00	911.877,00
15.451.013.2.094	DESENVOLVIMENTO DAS AÇÕES DO CIDE	333.577,00	0,00	333.577,00
15.451.013.2.096	DESENVOLVIMENTO DAS AÇÕES DO FIES	5.000,00	0,00	5.000,00
15.451.013.2.097	MANUTENÇÃO DOS SISTEMAS DE DRENAGENS	248.000,00	0,00	248.000,00
15.452.000.0.000	Serviços Urbanos	16.078.450,00	250.000,00	16.328.450,00
15.452.013.0.000	BARREIRAS DESENVOLVIDA E HUMANIZADA	16.078.450,00	250.000,00	16.328.450,00
15.452.013.1.067	CONSTRUÇÃO, AMPLIAÇÃO E REFORMA DE CEMITÉRIOS	0,00	250.000,00	250.000,00
15.452.013.2.032	MANUTENÇÃO DAS AÇÕES DE LIMPEZA PÚBLICA	16.078.450,00	0,00	16.078.450,00
15.512.000.0.000	SANEAMENTO BASICO URBANO	0,00	493.100,00	493.100,00
15.512.013.0.000	BARREIRAS DESENVOLVIDA E HUMANIZADA	0,00	493.100,00	493.100,00
15.512.013.1.114	CONSTRUÇÃO DE KITS SANITÁRIOS COM FOSSA SÉPTICA NO MUNICÍPIO	0,00	493.100,00	493.100,00
15.605.000.0.000	ABASTECIMENTO	0,00	500.000,00	500.000,00
15.605.013.0.000	BARREIRAS DESENVOLVIDA E HUMANIZADA	0,00	500.000,00	500.000,00
15.605.013.1.084	AMPLIAÇÃO, IMPLANTAÇÃO DO SISTEMA DE ABASTECIMENTO DE ÁGUA.	0,00	500.000,00	500.000,00
17.000.000.0.000	SANEAMENTO	200.000,00	1.690.000,00	1.890.000,00
17.512.000.0.000	SANEAMENTO BASICO URBANO	200.000,00	1.690.000,00	1.890.000,00
17.512.013.0.000	BARREIRAS DESENVOLVIDA E HUMANIZADA	200.000,00	1.690.000,00	1.890.000,00
17.512.013.1.071	IMPLANTAÇÃO DE COLETA SELETIVA E USINA DE RECICLAGEM DE LIXO.	0,00	350.000,00	350.000,00
17.512.013.1.072	IMPLANTAÇÃO DE NOVO ATERRO SANITÁRIO.	0,00	940.000,00	940.000,00
17.512.013.1.083	AMPLIAR A REDE DE ESGOTAMENTO SANITÁRIO.	0,00	400.000,00	400.000,00
17.512.013.2.098	MANUTENÇÃO E RECUPERAÇÃO DAS ESTAÇÕES DE TRATAMENTO DE ESGOTOS.	200.000,00	0,00	200.000,00
24.000.000.0.000	COMUNICAÇÕES	0,00	40.000,00	40.000,00
24.122.000.0.000	Administração Geral	0,00	40.000,00	40.000,00
24.122.013.0.000	BARREIRAS DESENVOLVIDA E HUMANIZADA	0,00	40.000,00	40.000,00
24.122.013.1.082	IMPLANTAR SISTEMA 0800 PARA COMUNICAÇÃO DIRETA DA POPULAÇÃO.	0,00	40.000,00	40.000,00
25.000.000.0.000	Energia	1.900.000,00	1.325.000,00	3.225.000,00
25.751.000.0.000	CONSEVAÇÃO DE ENERGIA	1.600.000,00	0,00	1.600.000,00
25.751.013.0.000	BARREIRAS DESENVOLVIDA E HUMANIZADA	1.600.000,00	0,00	1.600.000,00
25.751.013.2.095	GESTÃO DAS AÇÕES DE ILUMINAÇÃO PÚBLICA	1.600.000,00	0,00	1.600.000,00
25.752.000.0.000	Energia Eletrica	300.000,00	1.325.000,00	1.625.000,00
25.752.013.0.000	BARREIRAS DESENVOLVIDA E HUMANIZADA	300.000,00	1.325.000,00	1.625.000,00
25.752.013.1.081	IMPLANTAR SISTEMA DE GEOREFERENCIAMENTO DE POSTES.	0,00	1.325.000,00	1.325.000,00
25.752.013.2.034	AMPLIAÇÃO, EXTENSÃO E INSTALAÇÃO DE REDE DE ENERGIA ELÉTRICA	300.000,00	0,00	300.000,00
26.000.000.0.000	TRANSPORTE	0,00	4.954.200,00	4.954.200,00



# PREFEITURA MUNICIPAL DE BARREIRAS

AV. CLERISTON ANDRADE, 229

CENTRO

BARREIRAS - BA

CNPJ: 13.654.405/0001-95

Anexo VI, da Lei Nº 4.320/64 - Orçamento 2019

Programa de Trabalho

Valores expressos em R\$

Código	Especificação	Atividade	Projeto	Total Fixado
<b>Órgão: 1 - PREFEITURA MUNICIPAL DE BARREIRAS</b>				
<b>Unidade: 031111 - SEC. MUN. DE INFRAEST, OBRAS, SERV PÚB. TRANSPORTE</b>				
26.453.000.0.000	TRANSPORTES COLETIVOS URBANOS	0,00	594.200,00	594.200,00
26.453.013.0.000	BARREIRAS DESENVOLVIDA E HUMANIZADA	0,00	594.200,00	594.200,00
26.453.013.1.062	CONSTRUÇÃO DE ESTAÇÃO DE TRANSBORDO PARA TRANSPORTE PÚBLICO.	0,00	200.000,00	200.000,00
26.453.013.1.112	IMPLANTAR 120 ABRIGOS DE PONTO DE ÔNIBUS	0,00	394.200,00	394.200,00
26.782.000.0.000	TRANSPORTE RODOVIARIO	0,00	1.360.000,00	1.360.000,00
26.782.013.0.000	BARREIRAS DESENVOLVIDA E HUMANIZADA	0,00	1.020.000,00	1.020.000,00
26.782.013.1.063	CONSTRUÇÃO, AMPLIAÇÃO E/ OU REQUALIFICAÇÃO DAS ESTRADAS VICINAIS.	0,00	970.000,00	970.000,00
26.782.013.1.078	IMPLANTAR GERENCIAMENTO E DISCIPLINAMENTO DE CARGAS E DESCARGAS.	0,00	50.000,00	50.000,00
26.782.016.0.000	BARREIRAS MAIS HUMANA E SEGURA	0,00	340.000,00	340.000,00
26.782.016.1.074	IMPLANTAÇÃO DE MODERNO SISTEMA DE SINALIZAÇÃO DE TRÂNSITO.	0,00	340.000,00	340.000,00
26.785.000.0.000	TRANSPORTES ESPECIAIS	0,00	3.000.000,00	3.000.000,00
26.785.013.0.000	BARREIRAS DESENVOLVIDA E HUMANIZADA	0,00	3.000.000,00	3.000.000,00
26.785.013.1.113	AQUISIÇÃO DE PATRULHA MECANIZADA E TERRAPLANAGEM	0,00	3.000.000,00	3.000.000,00
27.000.000.0.000	DESPORTO E LAZER	0,00	340.000,00	340.000,00
27.813.000.0.000	Lazer	0,00	340.000,00	340.000,00
27.813.013.0.000	BARREIRAS DESENVOLVIDA E HUMANIZADA	0,00	340.000,00	340.000,00
27.813.013.1.012	CONSTRUÇÃO, RECUPERAÇÃO E AMPLIAÇÃO DE PRAÇAS, PARQUES E JARDINS	0,00	340.000,00	340.000,00
<b>Total:</b>		<b>36.634.629,00</b>	<b>59.744.209,77</b>	<b>96.378.838,77</b>



# PREFEITURA MUNICIPAL DE BARREIRAS

AV. CLERISTON ANDRADE, 229

CENTRO

BARREIRAS - BA

CNPJ: 13.654.405/0001-95

## Anexo VI, da Lei Nº 4.320/64 - Orçamento 2019 Programa de Trabalho

Valores expressos em R\$

Código	Especificação	Atividade	Projeto	Total Fixado
<b>Órgão: 1 - PREFEITURA MUNICIPAL DE BARREIRAS</b>				
<b>Unidade: 031212 - SEC. MUN. DE SEGURANÇA CIDADÃ E TRÂNSITO</b>				
04.000.000.0.000	ADMINISTRAÇÃO	1.001.606,20	0,00	1.001.606,20
04.122.000.0.000	Administração Geral	1.001.606,20	0,00	1.001.606,20
04.122.016.0.000	BARREIRAS MAIS HUMANA E SEGURA	1.001.606,20	0,00	1.001.606,20
04.122.016.2.107	MANUTENÇÃO DA SEC. DE SEGURANÇA CIDADÃ E TRÂNSITO	1.001.606,20	0,00	1.001.606,20
06.000.000.0.000	SEGURANÇA PÚBLICA	10.317.113,00	1.430.866,00	11.747.979,00
06.122.000.0.000	Administração Geral	133.822,00	0,00	133.822,00
06.122.016.0.000	BARREIRAS MAIS HUMANA E SEGURA	133.822,00	0,00	133.822,00
06.122.016.2.105	DESENVOLVIMENTO DAS AÇÕES DE SEGURANÇA CIDADÃ	133.822,00	0,00	133.822,00
06.181.000.0.000	POLICIAMENTO	10.080.351,00	1.430.866,00	11.511.217,00
06.181.016.0.000	BARREIRAS MAIS HUMANA E SEGURA	10.080.351,00	1.430.866,00	11.511.217,00
06.181.016.1.054	REFORMA, AMPLIAÇÃO E EQUIPAMENTO DA SEDE DA GUARDA.	0,00	308.820,00	308.820,00
06.181.016.1.064	IMPLANTAÇÃO DE SISTEMA DE VIGILÂNCIA POR CÂMARAS DE MONITORAMENTO NAS RUAS DOS MUNICÍPIO	0,00	823.520,00	823.520,00
06.181.016.1.077	CONSTRUÇÃO E IMPLANTAÇÃO DE POSTOS FIXOS DE POLICIAMENTO	0,00	298.526,00	298.526,00
06.181.016.2.004	GESTÃO DAS ATIVIDADES DA GUARDA MUNICIPAL	10.080.351,00	0,00	10.080.351,00
06.182.000.0.000	DEFESA CIVIL	102.940,00	0,00	102.940,00
06.182.016.0.000	BARREIRAS MAIS HUMANA E SEGURA	102.940,00	0,00	102.940,00
06.182.016.2.048	GESTÃO DAS ATIVIDADES DA DEFESA CIVIL	102.940,00	0,00	102.940,00
26.000.000.0.000	TRANSPORTE	391.172,00	2.005.864,00	2.397.036,00
26.122.000.0.000	Administração Geral	133.822,00	667.644,00	801.466,00
26.122.016.0.000	BARREIRAS MAIS HUMANA E SEGURA	133.822,00	667.644,00	801.466,00
26.122.016.1.024	AQUISIÇÃO DE VEÍCULOS PARA SEC. DE SEGURANÇA CIDADÃ E TRÂNSITO	0,00	400.000,00	400.000,00
26.122.016.1.029	ESTRUTURAÇÃO E EQUIPAMENTO DO SETOR DE TRANSPORTE	0,00	102.940,00	102.940,00
26.122.016.1.098	ESTRUTURAÇÃO E EQUIPAMENTO DO SETOR DE SEGURANÇA E TRÂNSITO	0,00	164.704,00	164.704,00
26.122.016.2.104	MANUTENÇÃO DO SISTEMA MUNICIPAL DE TRÂNSITO	133.822,00	0,00	133.822,00
26.125.000.0.000	Normatização e Fiscalização	51.470,00	0,00	51.470,00
26.125.016.0.000	BARREIRAS MAIS HUMANA E SEGURA	51.470,00	0,00	51.470,00
26.125.016.2.106	GESTÃO DAS AÇÕES DE EDUCAÇÃO NO TRÂNSITO	51.470,00	0,00	51.470,00
26.453.000.0.000	TRANSPORTES COLETIVOS URBANOS	0,00	411.760,00	411.760,00
26.453.016.0.000	BARREIRAS MAIS HUMANA E SEGURA	0,00	411.760,00	411.760,00
26.453.016.1.025	IMPLANTAÇÃO E INSTALAÇÃO DE PONTOS DE ÔNIBUS	0,00	411.760,00	411.760,00
26.782.000.0.000	TRANSPORTE RODOVIÁRIO	205.880,00	926.460,00	1.132.340,00
26.782.016.0.000	BARREIRAS MAIS HUMANA E SEGURA	205.880,00	926.460,00	1.132.340,00
26.782.016.1.095	IMPLANTAÇÃO DO SISTEMA ZONA AZUL	0,00	102.940,00	102.940,00
26.782.016.1.096	CONSTRUÇÃO DE VIADUTOS E/OU PASSARELAS NOS CRUZAMENTOS DE RODOVIAS E VIAS DE TRÂNSITO RÁPIDO	0,00	617.640,00	617.640,00
26.782.016.1.097	CONSTRUÇÃO E IMPLANTAÇÃO DE PRAÇA DE CAMINHONEIROS	0,00	205.880,00	205.880,00
26.782.016.2.068	MANUTENÇÃO DA SINALIZAÇÃO HORIZONTAL, VERTICAL E SEMAFÓRICA	205.880,00	0,00	205.880,00
<b>Total:</b>		<b>11.709.891,20</b>	<b>3.436.730,00</b>	<b>15.146.621,20</b>



# PREFEITURA MUNICIPAL DE BARREIRAS

AV. CLERISTON ANDRADE, 229

CENTRO

BARREIRAS - BA

CNPJ: 13.654.405/0001-95

Anexo VI, da Lei Nº 4.320/64 - Orçamento 2019

Programa de Trabalho

Valores expressos em R\$

Código	Especificação	Atividade	Projeto	Total Fixado
<b>Órgão: 1 - PREFEITURA MUNICIPAL DE BARREIRAS</b>				
<b>Unidade: 031250 - SECRETARIA MUN. DE ASSISTÊNCIA SOCIAL E TRABALHO</b>				
08.000.000.0.000	ASSISTÊNCIA SOCIAL	3.007.233,80	51.470,00	3.058.703,80
08.122.000.0.000	Administração Geral	2.950.763,80	0,00	2.950.763,80
08.122.012.0.000	BARREIRAS CIDADE SOCIAL	2.950.763,80	0,00	2.950.763,80
08.122.012.2.003	MANUTENÇÃO DA SECRETARIA MUNICIPAL DE ASSISTÊNCIA SOCIAL E TRABALHO	2.950.763,80	0,00	2.950.763,80
08.244.000.0.000	Assistência Comunitária	56.470,00	51.470,00	107.940,00
08.244.012.0.000	BARREIRAS CIDADE SOCIAL	56.470,00	51.470,00	107.940,00
08.244.012.1.006	REEQUIPAMENTO DA SECRETARIA DE ASSISTÊNCIA SOCIAL E TRABALHO	0,00	51.470,00	51.470,00
08.244.012.2.005	DESENVOLVIMENTO DE AÇÕES DO FIES	5.000,00	0,00	5.000,00
08.244.012.2.054	APOIO A FORMAÇÃO DE COOPERATIVAS E/OU ASSOCIAÇÕES DIVERSAS NO MUNICÍPIO	51.470,00	0,00	51.470,00
11.000.000.0.000	TRABALHO	30.882,00	61.764,00	92.646,00
11.331.000.0.000	PROTEÇÃO E BENEFÍCIOS AO TRABALHADOR	0,00	61.764,00	61.764,00
11.331.012.0.000	BARREIRAS CIDADE SOCIAL	0,00	61.764,00	61.764,00
11.331.012.1.007	IMPLANTAÇÃO DO PROGRAMA NOSSO EMPREGO	0,00	30.882,00	30.882,00
11.331.012.1.008	IMPLANTAÇÃO DO POSTO MUNICIPAL DE ATENDIMENTO AO TRABALHADOR	0,00	30.882,00	30.882,00
11.334.000.0.000	Fomento ao Trabalho	30.882,00	0,00	30.882,00
11.334.012.0.000	BARREIRAS CIDADE SOCIAL	30.882,00	0,00	30.882,00
11.334.012.2.055	QUALIFICAÇÃO DE MÃO-DE-OBRA EM PARCERIA COM OUTROS ÓRGÃOS E ESFERAS DE GOVERNO	30.882,00	0,00	30.882,00
16.000.000.0.000	HABITAÇÃO	51.470,00	102.940,00	154.410,00
16.122.000.0.000	Administração Geral	51.470,00	0,00	51.470,00
16.122.012.0.000	BARREIRAS CIDADE SOCIAL	51.470,00	0,00	51.470,00
16.122.012.2.056	GESTÃO DAS AÇÕES DO PROGRAMA DE HABITAÇÃO	51.470,00	0,00	51.470,00
16.482.000.0.000	habitação Urbana	0,00	102.940,00	102.940,00
16.482.012.0.000	BARREIRAS CIDADE SOCIAL	0,00	102.940,00	102.940,00
16.482.012.1.009	CONSTRUÇÃO, AMPLIAÇÃO E REFORMA DE HABITAÇÃO	0,00	102.940,00	102.940,00
<b>Total:</b>		<b>3.089.585,80</b>	<b>216.174,00</b>	<b>3.305.759,80</b>





# PREFEITURA MUNICIPAL DE BARREIRAS

AV. CLERISTON ANDRADE, 229

CENTRO

BARREIRAS - BA

CNPJ: 13.654.405/0001-95

Anexo VI, da Lei Nº 4.320/64 - Orçamento 2019

Programa de Trabalho

Valores expressos em R\$

Código	Especificação	Atividade	Projeto	Total Fixado
<b>Órgão: 1 - PREFEITURA MUNICIPAL DE BARREIRAS</b>				
<b>Unidade: 031414 - SEC. MUN. DE MEIO AMBIENTE E TURISMO</b>				
17.000.000.0.000	SANEAMENTO	0,00	545.582,00	545.582,00
17.542.000.0.000	CONTROLE AMBIENTAL	0,00	545.582,00	545.582,00
17.542.015.0.000	BARREIRAS CIDADE VERDE E SUSTENTÁVEL	0,00	545.582,00	545.582,00
17.542.015.1.042	IMPLEMENTAÇÃO DO ATERRO SANITÁRIO DO MUNICÍPIO	0,00	545.582,00	545.582,00
18.000.000.0.000	GESTÃO AMBIENTAL	3.326.557,16	2.719.674,80	6.046.231,96
18.122.000.0.000	Administração Geral	2.914.797,16	144.116,00	3.058.913,16
18.122.015.0.000	BARREIRAS CIDADE VERDE E SUSTENTÁVEL	2.914.797,16	144.116,00	3.058.913,16
18.122.015.1.086	AQUISIÇÃO DE VEÍCULOS.	0,00	144.116,00	144.116,00
18.122.015.2.052	MANUTENÇÃO DAS AÇÕES DA SECRETARIA MUNICIPAL DE MEIO AMBIENTE E TURISMO	2.863.327,16	0,00	2.863.327,16
18.122.015.6.055	APOIO AS AÇÕES DO CONSELHO DO MEIO AMBIENTE	51.470,00	0,00	51.470,00
18.511.000.0.000	SANEAMENTO BÁSICO RURAL	0,00	205.880,00	205.880,00
18.511.015.0.000	BARREIRAS CIDADE VERDE E SUSTENTÁVEL	0,00	205.880,00	205.880,00
18.511.015.1.090	CONSTRUÇÃO DE UNIDADE SANITÁRIAS - PROGRAMA DE SANEAMENTO AMBIENTAL.	0,00	205.880,00	205.880,00
18.512.000.0.000	SANEAMENTO BASICO URBANO	0,00	205.880,00	205.880,00
18.512.015.0.000	BARREIRAS CIDADE VERDE E SUSTENTÁVEL	0,00	205.880,00	205.880,00
18.512.015.1.085	IMPLANTAÇÃO DE AÇÕES DE COLETA SELETIVA E TRIAGEM.	0,00	205.880,00	205.880,00
18.541.000.0.000	Preservação e Conservação Ambiental	226.468,00	977.930,00	1.204.398,00
18.541.015.0.000	BARREIRAS CIDADE VERDE E SUSTENTÁVEL	226.468,00	977.930,00	1.204.398,00
18.541.015.1.044	PREVENÇÃO, COMBATE E MONITORAMENTO DE INCÊNDIOS FLORESTAIS.	0,00	174.998,00	174.998,00
18.541.015.1.089	CONSTRUÇÃO DE PRAÇAS SUSTENTÁVEIS.	0,00	308.820,00	308.820,00
18.541.015.1.091	IMPLANTAÇÃO DE PROGRAMA DE ARBORIZAÇÃO E JARDINAGEM NA SEDE E NOS DISTRITOS.	0,00	308.820,00	308.820,00
18.541.015.1.092	AMPLIAR O VIVEIRO MUNICIPAL.	0,00	185.292,00	185.292,00
18.541.015.2.102	GESTÃO DAS AÇÕES DE MANUTENÇÃO E CONSERVAÇÃO INTEGRAL DA CACHOEIRA DO ACABA VIDA E REDONDO	123.528,00	0,00	123.528,00
18.541.015.2.103	APOIO AO PROGRAMA DE EDUCAÇÃO AMBIENTAL	51.470,00	0,00	51.470,00
18.541.015.2.128	GESTÃO DAS AÇÕES DE PROTEÇÃO, PRESERVAÇÃO, CONTROLE E USO DOS RECURSOS NATURAIS	51.470,00	0,00	51.470,00
18.542.000.0.000	CONTROLE AMBIENTAL	51.470,00	1.185.868,80	1.237.338,80
18.542.015.0.000	BARREIRAS CIDADE VERDE E SUSTENTÁVEL	51.470,00	1.185.868,80	1.237.338,80
18.542.015.1.087	CONSTRUÇÃO DO PARQUE DA CIDADE NA ORLA DO RIO GRANDE.	0,00	1.082.928,80	1.082.928,80
18.542.015.1.088	IMPLANTAÇÃO DE PROGRAMA PARA FORTALECER AS CADEIAS PRODUTIVAS E CONSER. DO BIOMA DO CERRADO.	0,00	102.940,00	102.940,00
18.542.015.2.099	GESTÃO DAS AÇÕES DE COMBATE A POLUIÇÃO SONORA E VISUAL DA CIDADE.	51.470,00	0,00	51.470,00
18.543.000.0.000	RECUPERAÇÃO DE ÁREAS DEGRADADAS	133.822,00	0,00	133.822,00
18.543.015.0.000	BARREIRAS CIDADE VERDE E SUSTENTÁVEL	133.822,00	0,00	133.822,00
18.543.015.2.100	AÇÕES DE RECUPERAÇÃO DE ÁREAS DEGRADADAS E NASCENTES.	133.822,00	0,00	133.822,00
23.000.000.0.000	Comercio e Serviços	102.940,00	82.352,00	185.292,00
23.695.000.0.000	TURISMO	102.940,00	82.352,00	185.292,00
23.695.015.0.000	BARREIRAS CIDADE VERDE E SUSTENTÁVEL	102.940,00	82.352,00	185.292,00
23.695.015.1.093	IMPLANTAR O CENTRO DE INFORMAÇÕES TURÍSTICAS.	0,00	82.352,00	82.352,00
23.695.015.2.101	GESTÃO DAS AÇÕES DE TURISMO DO MUNICÍPIO	102.940,00	0,00	102.940,00
<b>Total:</b>		<b>3.429.497,16</b>	<b>3.347.608,80</b>	<b>6.777.105,96</b>



# PREFEITURA MUNICIPAL DE BARREIRAS

AV. CLERISTON ANDRADE, 229

CENTRO

BARREIRAS - BA

CNPJ: 13.654.405/0001-95

## Anexo VI, da Lei Nº 4.320/64 - Orçamento 2019 Programa de Trabalho

Valores expressos em R\$

Código	Especificação	Atividade	Projeto	Total Fixado
<b>Órgão: 1 - PREFEITURA MUNICIPAL DE BARREIRAS</b>				
<b>Unidade: 03888 - ENCARGOS GERAIS DO MUNICÍPIO</b>				
28.000.000.0.000	ENCARGOS ESPECIAIS	16.695.892,25	0,00	16.695.892,25
28.843.000.0.000	SERVICO DA DIVIDA INTERNA	16.695.892,25	0,00	16.695.892,25
28.843.888.0.000	Operações Especiais	16.695.892,25	0,00	16.695.892,25
28.843.888.8.888	ENCARGOS GERAIS DO MUNICÍPIO	16.695.892,25	0,00	16.695.892,25
<b>Total:</b>		<b>16.695.892,25</b>	<b>0,00</b>	<b>16.695.892,25</b>



# PREFEITURA MUNICIPAL DE BARREIRAS

AV. CLERISTON ANDRADE, 229

CENTRO

BARREIRAS - BA

CNPJ: 13.654.405/0001-95

Anexo VI, da Lei Nº 4.320/64 - Orçamento 2019

Programa de Trabalho

Valores expressos em R\$

Código	Especificação	Atividade	Projeto	Total Fixado
<b>Órgão: 1 - PREFEITURA MUNICIPAL DE BARREIRAS</b>				
<b>Unidade: 039999 - RESERVA DE CONTINGÊNCIA</b>				
99.000.000.0.000	Reserva de Contingência	860.000,00	0,00	860.000,00
99.999.000.0.000	RESERVA DE CONTIGÊNCIA	860.000,00	0,00	860.000,00
99.999.999.0.000	RESERVA DE CONTIGÊNCIA	860.000,00	0,00	860.000,00
99.999.999.9.999	RESERVA DE CONTINGÊNCIA	860.000,00	0,00	860.000,00
<b>Total:</b>		<b>860.000,00</b>	<b>0,00</b>	<b>860.000,00</b>



# PREFEITURA MUNICIPAL DE BARREIRAS

AV. CLERISTON ANDRADE, 229

CENTRO

BARREIRAS - BA

CNPJ: 13.654.405/0001-95

## Anexo VI, da Lei Nº 4.320/64 - Orçamento 2019 Programa de Trabalho

Valores expressos em R\$

Código	Especificação	Atividade	Projeto	Total Fixado
<b>Órgão: 2 - CÂMARA MUNICIPAL DE BARREIRAS</b>				
<b>Unidade: 010101 - CAMARA MUNICIPAL DE BARREIRAS</b>				
01.000.000.0.000	LEGISLATIVA	14.373.447,00	690.000,00	15.063.447,00
01.031.000.0.000	Ação Legislativa	14.279.447,00	690.000,00	14.969.447,00
01.031.001.0.000	LEGISLATIVO EM AÇÃO	14.279.447,00	690.000,00	14.969.447,00
01.031.001.1.001	REEQUIPAMENTO DO PODER LEGISLATIVO	0,00	410.000,00	410.000,00
01.031.001.1.002	REFORMA E AMPLIAÇÃO DA SEDE DO LEGISLATIVO	0,00	280.000,00	280.000,00
01.031.001.2.001	GESTÃO DAS AÇÕES LEGISLATIVAS	13.713.447,00	0,00	13.713.447,00
01.031.001.2.072	GESTÃO DAS AÇÕES DA TV E RÁDIO DA CÂMARA	566.000,00	0,00	566.000,00
01.128.000.0.000	Formação de Recursos Humanos	94.000,00	0,00	94.000,00
01.128.001.0.000	LEGISLATIVO EM AÇÃO	94.000,00	0,00	94.000,00
01.128.001.2.203	FORMAÇÃO DE RECURSOS HUMANOS DO LEGISLATIVO	94.000,00	0,00	94.000,00
<b>Total:</b>		<b>14.373.447,00</b>	<b>690.000,00</b>	<b>15.063.447,00</b>



# PREFEITURA MUNICIPAL DE BARREIRAS

AV. CLERISTON ANDRADE, 229

CENTRO

BARREIRAS - BA

CNPJ: 13.654.405/0001-95

Anexo VI, da Lei Nº 4.320/64 - Orçamento 2019

Programa de Trabalho

Valores expressos em R\$

Código	Especificação	Atividade	Projeto	Total Fixado
<b>Órgão: 3 - FUNDO MUNICIPAL DE SAÚDE DE BARREIRAS</b>				
<b>Unidade: 030950 - FUNDO MUNICIPAL DE SAÚDE DE BARREIRAS - FMSB</b>				
10.000.000.0.000	SAÚDE	100.247.894,00	10.655.974,24	110.903.868,24
10.122.000.0.000	Administração Geral	5.037.762,00	505.789,00	5.543.551,00
10.122.014.0.000	SAÚDE HUMANIZADA	5.037.762,00	505.789,00	5.543.551,00
10.122.014.1.027	IMPLANTAÇÃO DE AÇÕES E SERVIÇOS DE SAÚDE NA GESTÃO DO SUS	0,00	505.789,00	505.789,00
10.122.014.2.036	APOIAR E INCENTIVAR AS AÇÕES DO CONSELHO MUNICIPAL DE SAÚDE	150.000,00	0,00	150.000,00
10.122.014.2.037	MANTER AS AÇÕES E SERVIÇOS DA SECRETARIA MUNICIPAL DE SAÚDE	4.722.364,00	0,00	4.722.364,00
10.122.014.2.039	APOIAR O COLEGIADO DE GESTÃO REGIONAL	112.298,00	0,00	112.298,00
10.122.014.2.401	APOIAR E IMPLEMENTAR AS AÇÕES DE FORTALECIMENTO DA REGULAÇÃO, CONTROLE E AUDITORIA	53.100,00	0,00	53.100,00
10.128.000.0.000	Formação de Recursos Humanos	170.000,00	0,00	170.000,00
10.128.014.0.000	SAÚDE HUMANIZADA	170.000,00	0,00	170.000,00
10.128.014.2.040	CAPACITAR OS TRABALHADORES DO SUS	170.000,00	0,00	170.000,00
10.301.000.0.000	Atenção Basica	22.681.908,00	2.137.437,24	24.819.345,24
10.301.014.0.000	SAÚDE HUMANIZADA	22.681.908,00	2.137.437,24	24.819.345,24
10.301.014.1.028	IMPLANTAÇÃO DE AÇÕES E SERVIÇOS DE SAÚDE NA ATENÇÃO BÁSICA	0,00	550.000,00	550.000,00
10.301.014.1.037	ESTRUTURAÇÃO DA REDE DE SERVIÇOS DE ATENÇÃO BÁSICA DE SAÚDE	0,00	1.587.437,24	1.587.437,24
10.301.014.2.041	MANTER, APOIAR E FORTALECER O PROGRAMA AGENTE COMUNITÁRIO DE SAÚDE	8.584.987,00	0,00	8.584.987,00
10.301.014.2.042	MANTER, AMPLIAR, FORTALECER E APOIAR AS AÇÕES BÁSICAS E ESTRATÉGICAS DE	14.096.921,00	0,00	14.096.921,00
10.302.000.0.000	ASSISTÊNCIA HOSPITALAR E AMBULATORIAL	66.684.211,00	5.202.748,00	71.886.959,00
10.302.014.0.000	SAÚDE HUMANIZADA	66.684.211,00	5.202.748,00	71.886.959,00
10.302.014.1.030	CONSTRUÇÃO E IMPLANTAÇÃO DO CEPROESTE	0,00	1.904.250,00	1.904.250,00
10.302.014.1.031	IMPLANTAÇÃO DE AÇÕES E SERVIÇOS DE SAÚDE NA ATENÇÃO ESPECIALIZADA	0,00	803.216,00	803.216,00
10.302.014.1.045	ESTRUTURAÇÃO DA REDE DE SERVIÇOS DE ATENÇÃO ESPECIALIZADA DE SAÚDE	0,00	1.325.653,00	1.325.653,00
10.302.014.1.130	Construção, Requalificação de UBS - Morada da Lua, Novo Horizonte e Santa Luzia	0,00	869.758,00	869.758,00
10.302.014.1.131	Reforma do Hospital Eurico Dutra	0,00	299.871,00	299.871,00
10.302.014.2.043	MANTER E APOIAR A OFERTA DE PROCEDIMENTOS DE NEFROLOGIA	4.223.937,00	0,00	4.223.937,00
10.302.014.2.044	MANTER E APOIAR O PROGRAMA DE TRATAMENTO FORA DE DOMICÍLIO - TFD	735.422,00	0,00	735.422,00
10.302.014.2.045	MANTER E APOIAR O SERVIÇO DE ATENDIMENTO MÓVEL DE URGÊNCIA - SAMU	7.506.270,00	0,00	7.506.270,00
10.302.014.2.402	Manter, Ampliar, Fortalecer e Apoiar Proc. e Unidades de Média e Alta Complexidade Ambulatorial e Hospitalar	54.218.582,00	0,00	54.218.582,00
10.303.000.0.000	SUPORTE PROFILÁTICO E TERAPEUTICO	1.536.574,00	614.000,00	2.150.574,00
10.303.014.0.000	SAÚDE HUMANIZADA	1.536.574,00	614.000,00	2.150.574,00
10.303.014.1.032	IMPLANTAÇÃO DE AÇÕES E SERVIÇOS DE SAÚDE NA ASSISTÊNCIA FARMACÊUTICA	0,00	330.000,00	330.000,00
10.303.014.1.048	ESTRUTURAÇÃO DA REDE DE SERVIÇOS DE ASSISTÊNCIA FARMACÊUTICA	0,00	284.000,00	284.000,00
10.303.014.2.403	Manter, Ampliar, Fortalecer e Apoiar as Ações de Assistência Farmacêutica	1.536.574,00	0,00	1.536.574,00
10.304.000.0.000	Vigilância Sanitária	635.193,00	681.000,00	1.316.193,00
10.304.014.0.000	SAÚDE HUMANIZADA	635.193,00	681.000,00	1.316.193,00
10.304.014.1.034	IMPLANTAÇÃO DE AÇÕES E SERVIÇOS DE SAÚDE NA VIGILÂNCIA SANITÁRIA	0,00	330.000,00	330.000,00
10.304.014.1.049	ESTRUTURAÇÃO DA REDE DE SERVIÇOS DE VIGILÂNCIA SANITÁRIA	0,00	351.000,00	351.000,00
10.304.014.2.404	Manter, Ampliar, Fortalecer e Apoiar as Ações de Vigilância Sanitária	635.193,00	0,00	635.193,00
10.305.000.0.000	Vigilância Epidemiológica	3.036.600,00	1.104.000,00	4.140.600,00
10.305.014.0.000	SAÚDE HUMANIZADA	3.036.600,00	1.104.000,00	4.140.600,00
10.305.014.1.035	IMPLANTAÇÃO DE AÇÕES E SERVIÇOS DE SAÚDE NA VIGILÂNCIA EM SAÚDE	0,00	535.000,00	535.000,00
10.305.014.1.052	ESTRUTURAÇÃO DA REDE DE SERVIÇOS DE VIGILÂNCIA EM SAÚDE	0,00	569.000,00	569.000,00
10.305.014.2.405	Manter, Apoiar e Fortalecer o Programa Agente de Combate a Endemias	1.740.578,00	0,00	1.740.578,00
10.305.014.2.406	Manter, Ampliar, Fortalecer e Apoiar as Ações de Vigilância em Saúde	1.296.022,00	0,00	1.296.022,00
10.306.000.0.000	Alimentação e Nutrição	39.647,00	411.000,00	450.647,00
10.306.014.0.000	SAÚDE HUMANIZADA	39.647,00	411.000,00	450.647,00
10.306.014.1.036	IMPLANTAÇÃO DE AÇÕES E SERVIÇOS DE SAÚDE DE ALIMENTAÇÃO E NUTRIÇÃO	0,00	411.000,00	411.000,00
10.306.014.2.408	Implementar Ações da Vigilância Alimentar e Nutrição	39.647,00	0,00	39.647,00
10.331.000.0.000	PROTEÇÃO E BENEFÍCIOS AO TRABALHADOR	425.999,00	0,00	425.999,00
10.331.014.0.000	SAÚDE HUMANIZADA	425.999,00	0,00	425.999,00
10.331.014.2.407	Manter, Ampliar, Fortalecer e Apoiar o Serviço de Referência de Saúde do Trabalhador	425.999,00	0,00	425.999,00
<b>Total:</b>		<b>100.247.894,00</b>	<b>10.655.974,24</b>	<b>110.903.868,24</b>



# PREFEITURA MUNICIPAL DE BARREIRAS

AV. CLERISTON ANDRADE, 229

CENTRO

BARREIRAS - BA

CNPJ: 13.654.405/0001-95

Anexo VI, da Lei Nº 4.320/64 - Orçamento 2019

Programa de Trabalho

Valores expressos em R\$

Código	Especificação	Atividade	Projeto	Total Fixado
<b>Órgão: 4 - FUNDO MUNICIPAL DE ASSIST. SOCIAL DE BARREIRAS</b>				
<b>Unidade: 031251 - FUNDO MUNICIPAL DE ASSISTÊNCIA SOCIAL</b>				
08.000.000.0.000	ASSISTÊNCIA SOCIAL	6.534.313,00	115.000,00	6.649.313,00
08.122.000.0.000	Administração Geral	114.000,00	0,00	114.000,00
08.122.012.0.000	BARREIRAS CIDADE SOCIAL	114.000,00	0,00	114.000,00
08.122.012.2.061	GERENCIAMENTO DO BLOCO DA GESTÃO DO SUAS	77.000,00	0,00	77.000,00
08.122.012.2.063	DESENVOLVIMENTO DAS AÇÕES DE APOIO E FORTALECIMENTO DOS CONSELHOS E MOVIMENTOS SOCIAIS.	37.000,00	0,00	37.000,00
08.128.000.0.000	Formação de Recursos Humanos	18.000,00	0,00	18.000,00
08.128.012.0.000	BARREIRAS CIDADE SOCIAL	18.000,00	0,00	18.000,00
08.128.012.2.118	FORMAÇÃO DE RECURSOS HUMANOS DO SISTEMA ÚNICO DA ASSISTÊNCIA SOCIAL	18.000,00	0,00	18.000,00
08.244.000.0.000	Assistência Comunitária	6.402.313,00	115.000,00	6.517.313,00
08.244.012.0.000	BARREIRAS CIDADE SOCIAL	6.402.313,00	115.000,00	6.517.313,00
08.244.012.1.011	REEQUIPAMENTO DO FUNDO MUNICIPAL DE ASSISTÊNCIA SOCIAL.	0,00	35.000,00	35.000,00
08.244.012.1.013	AQUISIÇÃO DE VEÍCULOS.	0,00	80.000,00	80.000,00
08.244.012.2.057	GERENCIAMENTO DAS AÇÕES DA PRIMEIRA INFÂNCIA NO SUAS - CRIANÇA FELIZ	100.000,00	0,00	100.000,00
08.244.012.2.058	AÇÕES DE PROMOÇÃO DE ACESSO AO MUNDO DO TRABALHO - ACESSUAS	200.000,00	0,00	200.000,00
08.244.012.2.059	GERENCIAMENTO DO BLOCO SOCIAL ESPECIAL DE MÉDIA COMPLEXIDADE	883.400,00	0,00	883.400,00
08.244.012.2.060	GESTÃO DOS SERVIÇOS DE PROTEÇÃO SOCIAL BÁSICA	1.850.000,00	0,00	1.850.000,00
08.244.012.2.062	FORTALECIMENTO DO PROGRAMA BOLSA FAMÍLIA E DO CADASTRO ÚNICO	476.035,00	0,00	476.035,00
08.244.012.2.065	GESTÃO DO BLOCO DE BENEFÍCIOS EVENTUAIS - ESTADO	8.400,00	0,00	8.400,00
08.244.012.2.067	ESTRUTURAÇÃO DA REDE DE SERVIÇOS DA PROTEÇÃO SOCIAL BÁSICA	155.988,00	0,00	155.988,00
08.244.012.2.069	MANUTENÇÃO DO CONSELHO TUTELAR	190.000,00	0,00	190.000,00
08.244.012.2.070	GESTÃO DA PSEMC E PSEAC - ESTADO	501.620,00	0,00	501.620,00
08.244.012.2.077	GERENCIAMENTO DE PROGRAMAS DIVERSOS DO FNAS E FEAS	15.600,00	0,00	15.600,00
08.244.012.2.117	GERENCIAMENTO DO FUNDO MUN. DE ASSIST. SOCIAL FMAS	1.941.270,00	0,00	1.941.270,00
08.244.012.2.125	MANUTENÇÃO DO CENTRO DE REFERÊNCIA E ATENDIMENTO À MULHER - CRAM	80.000,00	0,00	80.000,00
<b>Total:</b>		<b>6.534.313,00</b>	<b>115.000,00</b>	<b>6.649.313,00</b>



# PREFEITURA MUNICIPAL DE BARREIRAS

AV. CLERISTON ANDRADE, 229

CENTRO

BARREIRAS - BA

CNPJ: 13.654.405/0001-95

## Anexo VI, da Lei Nº 4.320/64 - Orçamento 2019 Programa de Trabalho

Valores expressos em R\$

Código	Especificação	Atividade	Projeto	Total Fixado
<b>Órgão: 4 - FUNDO MUNICIPAL DE ASSIST. SOCIAL DE BARREIRAS</b>				
<b>Unidade: 031252 - FUNDO MUNICIPAL DA CRIANÇA E DO ADOLESCENTE</b>				
08.000.000.0.000	ASSISTÊNCIA SOCIAL	230.000,00	80.000,00	310.000,00
08.243.000.0.000	Assistência a Criança e ao Adolescente	230.000,00	80.000,00	310.000,00
08.243.012.0.000	BARREIRAS CIDADE SOCIAL	230.000,00	80.000,00	310.000,00
08.243.012.1.026	PROGRAMA DE PROFISSIONALIZAÇÃO DE ADOLESCENTES	0,00	80.000,00	80.000,00
08.243.012.2.081	DESENVOLVIMENTO DAS AÇÕES DE COMBATE AO TRABALHO INFANTIL	85.000,00	0,00	85.000,00
08.243.012.2.082	GESTÃO DAS AÇÕES DO CONSELHO DA CRIANÇA E DO ADOLESCENTE	76.000,00	0,00	76.000,00
08.243.012.2.083	MANUTENÇÃO DO FUNDO DA CRIANÇA E DO ADOLESCENTE	69.000,00	0,00	69.000,00
<b>Total:</b>		<b>230.000,00</b>	<b>80.000,00</b>	<b>310.000,00</b>



# PREFEITURA MUNICIPAL DE BARREIRAS

AV. CLERISTON ANDRADE, 229

CENTRO

BARREIRAS - BA

CNPJ: 13.654.405/0001-95

## Anexo VI, da Lei Nº 4.320/64 - Orçamento 2019 Programa de Trabalho

Valores expressos em R\$

Código	Especificação	Atividade	Projeto	Total Fixado
<b>Órgão: 5 - FUNDO MUNICIPAL DO MEIO AMBIENTE DE BARREIRAS</b>				
<b>Unidade: 031450 - FUNDO MUNICIPAL DE MEIO AMBIENTE</b>				
18.000.000.0.000	GESTÃO AMBIENTAL	247.056,00	174.998,00	422.054,00
18.122.000.0.000	Administração Geral	247.056,00	174.998,00	422.054,00
18.122.015.0.000	BARREIRAS CIDADE VERDE E SUSTENTÁVEL	247.056,00	174.998,00	422.054,00
18.122.015.1.094	REEQUIPAMENTO DO FUNDO MUNICIPAL DE MEIO AMBIENTE	0,00	174.998,00	174.998,00
18.122.015.2.053	MANUTENÇÃO DAS AÇÕES DO FUNDO DE MEIO AMBIENTE	247.056,00	0,00	247.056,00
<b>Total:</b>		<b>247.056,00</b>	<b>174.998,00</b>	<b>422.054,00</b>





# PREFEITURA MUNICIPAL DE BARREIRAS

AV. CLERISTON ANDRADE, 229

CENTRO

BARREIRAS - BA

CNPJ: 13.654.405/0001-95

Anexo VI, da Lei Nº 4.320/64 - Orçamento 2019

Programa de Trabalho

Valores expressos em R\$

Código	Especificação	Atividade	Projeto	Total Fixado
<b>Órgão: 6 - FUNDO MUNICIPAL DE EDUCAÇÃO DE BARREIRAS</b>				
<b>Unidade: 030850 - FME - FUNDO MUNICIPAL DE EDUCAÇÃO</b>				
12.000.000.0.000	EDUCAÇÃO	127.660.237,88	117.121.112,80	244.781.350,68
12.122.000.0.000	Administração Geral	19.354.110,00	0,00	19.354.110,00
12.122.009.0.000	EDUCA BARREIRAS	19.354.110,00	0,00	19.354.110,00
12.122.009.2.026	GESTÃO DAS AÇÕES DO FUNDO MUNICIPAL DE EDUCAÇÃO	19.354.110,00	0,00	19.354.110,00
12.126.000.0.000	Tecnologia da Informação	100.000,00	0,00	100.000,00
12.126.009.0.000	EDUCA BARREIRAS	100.000,00	0,00	100.000,00
12.126.009.2.115	PROGRAMA DE INFORMATIZAÇÃO NAS ESCOLAS	100.000,00	0,00	100.000,00
12.128.000.0.000	Formação de Recursos Humanos	760.000,00	0,00	760.000,00
12.128.009.0.000	EDUCA BARREIRAS	760.000,00	0,00	760.000,00
12.128.009.2.033	CAPACITAÇÃO E VALORIZAÇÃO DOS PROFISSIONAIS DA EDUCAÇÃO - JORNADA PEDAGÓGICA	510.000,00	0,00	510.000,00
12.128.009.2.038	CAPACITAÇÃO DOS SERVIDORES DO FUNDEB 40%	250.000,00	0,00	250.000,00
12.361.000.0.000	Ensino Fundamental	105.183.418,88	101.001.842,80	206.185.261,68
12.361.009.0.000	EDUCA BARREIRAS	105.183.418,88	101.001.842,80	206.185.261,68
12.361.009.1.014	CONST.,REFORMA E AMPLIAÇÃO DE UNIDADE DE ENSINO INFANTIL E FUNDAMENTAL.	0,00	66.513.940,80	66.513.940,80
12.361.009.1.015	REEQUIPAMENTO DO TRANSPORTE ESCOLAR	0,00	882.012,00	882.012,00
12.361.009.1.017	IMPLEMENTAÇÃO DE LABORATÓRIOS DE INFORMÁTICAS NAS ESCOLAS.	0,00	450.000,00	450.000,00
12.361.009.1.019	CONSTRUÇÃO, AMPLIAÇÃO E REFORMA DE QUADRAS POLIESPORTIVAS NAS ESCOLAS.	0,00	1.806.510,00	1.806.510,00
12.361.009.1.022	CONSTRUÇÃO, REFORMA E AMPLIAÇÃO DE UNIDADES DE ENSINO- FUNDEB 40%	0,00	19.749.380,00	19.749.380,00
12.361.009.1.023	REEQUIPAMENTO DAS UNIDADES DE ENSINO FUNDAMENTAL- FUNDEB 40%	0,00	11.600.000,00	11.600.000,00
12.361.009.2.011	DESENVOLVIMENTO DAS AÇÕES DO ENSINO FUNDAMENTAL	14.712.710,88	0,00	14.712.710,88
12.361.009.2.013	GESTÃO DAS AÇÕES DO FUNDEB - 60%	67.897.676,00	0,00	67.897.676,00
12.361.009.2.014	GESTÃO DAS AÇÕES DO FUNDEB - 40%	17.236.524,00	0,00	17.236.524,00
12.361.009.2.015	DESENVOLVIMENTO DAS AÇÕES DO DO PROGRAMA NACIONAL DE ALIMENTAÇÃO ESCOLAR-PNAE- ENSINO FUNDAMENTAL - FNDE	1.398.500,00	0,00	1.398.500,00
12.361.009.2.020	DESENVOLVIMENTO DAS AÇÕES DO PROGRAMA NACIONAL DE ALIMENTAÇÃO ESCOLAR- MAIS EDUCAÇÃO - FNDE	183.303,00	0,00	183.303,00
12.361.009.2.021	ATENDIMENTO AO PROGRAMA DINHEIRO DIRETO NA ESCOLA - FNDE	36.029,00	0,00	36.029,00
12.361.009.2.022	GESTÃO DAS DO PROGRAMA NACIONAL DE TRANSPORTE ESCOLAR -PNATE-ENSINO FUNDAMENTAL	273.676,00	0,00	273.676,00
12.361.009.2.025	DESENVOLVIMENTO DAS AÇÕES DO SALÁRIO EDUCAÇÃO -QSE - FNDE	3.125.000,00	0,00	3.125.000,00
12.361.009.2.114	DESENVOLVIMENTOS DAS AÇÕES DOS PACTOS PELA ALFABETIZAÇÃO	165.000,00	0,00	165.000,00
12.361.009.2.121	GESTÃO DAS AÇÕES DO PAR - PLANO DE AÇÕES ARTICULADAS	155.000,00	0,00	155.000,00
12.362.000.0.000	ENSINO MÉDIO	504.128,00	0,00	504.128,00
12.362.009.0.000	EDUCA BARREIRAS	504.128,00	0,00	504.128,00
12.362.009.2.023	GESTÃO DAS AÇÕES DO PROGRAMA NACIONAL DO TRANSPORTE ESCOLAR -PNATE- ENSINO MÉDIO	208.542,00	0,00	208.542,00
12.362.009.2.027	DESENVOLVIMENTO DAS AÇÕES DO ENSINO MÉDIO	100.000,00	0,00	100.000,00
12.362.009.4.002	DESENVOLVIMENTO DAS AÇÕES DO PROGRAMA ESTADUAL DE TRANSPORTE - PETE	195.586,00	0,00	195.586,00
12.365.000.0.000	Educação Infantil	1.323.711,00	15.869.270,00	17.192.981,00
12.365.009.0.000	EDUCA BARREIRAS	1.323.711,00	15.869.270,00	17.192.981,00
12.365.009.1.016	CONSTRUÇÃO, REFORMA E AMPLIAÇÃO DE CRECHES.	0,00	15.869.270,00	15.869.270,00
12.365.009.2.016	DESENVOLVIMENTO DAS AÇÕES DO PROGRAMA NACIONAL DE ALIMENTAÇÃO ESCOLAR - CRECHE- FNDE	197.161,00	0,00	197.161,00
12.365.009.2.017	DESENVOLVIMENTO DAS AÇÕES DO PROGRAMA NACIONAL DE ALIMENTAÇÃO ESCOLAR - PRÉ ESCOLA - FNDE	299.030,00	0,00	299.030,00
12.365.009.2.024	GESTÃO DAS AÇÕES DO PROGRAMA NACIONAL DO TRANSPORTE ESCOLAR -PNATE- ENSINO INFANTIL.	29.520,00	0,00	29.520,00
12.365.009.2.028	APRIMORAMENTO DAS AÇÕES DO ENSINO INFANTIL	400.000,00	0,00	400.000,00
12.365.009.2.122	GESTÃO DAS AÇÕES DE CRECHES	398.000,00	0,00	398.000,00
12.366.000.0.000	Educação de Jovens e Adultos	98.822,00	50.000,00	148.822,00
12.366.009.0.000	EDUCA BARREIRAS	98.822,00	50.000,00	148.822,00
12.366.009.1.050	PROGRAMAÇÃO DE AÇÕES EDUCACIONAIS AO HOMEM DO CAMPO	0,00	50.000,00	50.000,00
12.366.009.2.018	DESENVOLVIMENTO DAS AÇÕES DO PROGRAMA NACIONAL DE ALIMENTAÇÃO ESCOLAR -EJA - FNDE	98.822,00	0,00	98.822,00
12.367.000.0.000	Educação Especial	300.019,00	0,00	300.019,00
12.367.009.0.000	EDUCA BARREIRAS	300.019,00	0,00	300.019,00
12.367.009.2.019	DESENVOLVIMENTO DAS AÇÕES DO PROGRAMA NACIONAL DE ALIMENTAÇÃO ESCOLAR- AEE- FNDE	50.019,00	0,00	50.019,00
12.367.009.2.066	GESTÃO DAS ATIVIDADES DA EDUCAÇÃO ESPECIAL	250.000,00	0,00	250.000,00
12.368.000.0.000	Educação Básica	36.029,00	200.000,00	236.029,00



# PREFEITURA MUNICIPAL DE BARREIRAS

AV. CLERISTON ANDRADE, 229

CENTRO

BARREIRAS - BA

CNPJ: 13.654.405/0001-95

Anexo VI, da Lei Nº 4.320/64 - Orçamento 2019

Programa de Trabalho

Valores expressos em R\$

Código	Especificação	Atividade	Projeto	Total Fixado
<b>Órgão: 6 - FUNDO MUNICIPAL DE EDUCAÇÃO DE BARREIRAS</b>				
<b>Unidade: 030850 - FME - FUNDO MUNICIPAL DE EDUCAÇÃO</b>				
12.368.009.0.000	EDUCA BARREIRAS	36.029,00	200.000,00	236.029,00
12.368.009.1.018	CONSTRUÇÃO, AMPLIAÇÃO E REFORMA DE BIBLIOTECA MUNICIPAL.	0,00	200.000,00	200.000,00
12.368.009.4.021	Desenvolvimento das Ações do Programa Nacional de Alimentação Escolar - PNAE Quilombola	30.882,00	0,00	30.882,00
12.368.009.4.022	Desenvolvimento das Ações do Programa Nacional de Alimentação Escolar - PNAE Mais Educação Quilombola	5.147,00	0,00	5.147,00
<b>Total:</b>		<b>127.660.237,88</b>	<b>117.121.112,80</b>	<b>244.781.350,68</b>
			<b>Total Geral:</b>	<b>588.984.390,00</b>



# PREFEITURA MUNICIPAL DE BARREIRAS

AV. CLERISTON ANDRADE, 229

CENTRO

BARREIRAS - BA

C.N.P.J: 13.654.405/0001-95

**Orçamento**  
**Programa de Trabalho**

Valores expressos em R\$

Código	Especificação	Atividade	Projeto	Total Fixado
01.000.000.0.000	LEGISLATIVA	14.373.447,00	690.000,00	15.063.447,00
01.031.000.0.000	Ação Legislativa	14.279.447,00	690.000,00	0,00
01.031.001.0.000	LEGISLATIVO EM AÇÃO	14.279.447,00	690.000,00	14.969.447,00
01.031.001.1.001	REEQUIPAMENTO DO PODER LEGISLATIVO		410.000,00	410.000,00
01.031.001.1.002	REFORMA E AMPLIAÇÃO DA SEDE DO LEGISLATIVO		280.000,00	280.000,00
01.031.001.2.001	GESTÃO DAS AÇÕES LEGISLATIVAS	13.713.447,00		13.713.447,00
01.031.001.2.072	GESTÃO DAS AÇÕES DA TV E RÁDIO DA CÂMARA	566.000,00		566.000,00
01.128.000.0.000	Formação de Recursos Humanos	94.000,00		94.000,00
01.128.001.0.000	LEGISLATIVO EM AÇÃO	94.000,00		94.000,00
01.128.001.2.203	FORMAÇÃO DE RECURSOS HUMANOS DO LEGISLATIVO	94.000,00		94.000,00
02.000.000.0.000	JUDICIÁRIA	3.475.500,00		3.475.500,00
02.062.000.0.000	DEFESA DO INTERESSE PÚBLICO NO PROCESSO JUDICIÁRIO	3.475.500,00		3.475.500,00
02.062.004.0.000	CIDADE LEGAL	3.475.500,00		3.475.500,00
02.062.004.2.007	GESTÃO DAS AÇÕES DA PROCURADORIA JURÍDICA DO MUNICÍPIO.	3.475.500,00		3.475.500,00
03.000.000.0.000	ESSENCIAL À JUSTIÇA	313.000,00		313.000,00
03.920.000.0.000	REPRESENTAÇÃO JUDICIAL E EXTRAJUDICIAL	313.000,00		313.000,00
03.920.040.0.000	CIDADE LEGAL	313.000,00		313.000,00
03.920.042.1.08	GESTÃO DAS AÇÕES DO FUNDO MUNICIPAL DE PROCURADORIA JURÍDICA	313.000,00		313.000,00
04.000.000.0.000	ADMINISTRAÇÃO	33.257.232,30	4.442.000,00	37.699.232,30
04.122.000.0.000	Administração Geral	31.894.632,30	812.000,00	0,00
04.122.002.0.000	GESTÃO EFICIENTE E TRANSPARENTE	5.695.806,10		5.695.806,10
04.122.002.2.002	GESTÃO DAS AÇÕES DO GABINETE DO PREFEITO	4.337.306,10		4.337.306,10
04.122.002.2.006	GESTÃO DAS AÇÕES DO GABINETE DA VICE PREFEITA	845.000,00		845.000,00
04.122.002.2.064	GESTÃO DAS AÇÕES DA OUVIDORIA DO MUNICÍPIO.	116.500,00		116.500,00
04.122.002.2.120	GESTÃO DAS AÇÕES DO PROCON	229.000,00		229.000,00
04.122.002.2.124	GESTÃO DAS AÇÕES DA CASA DOS CONSELHOS	168.000,00		168.000,00
04.122.005.0.000	GESTÃO FAZENDÁRIA E FISCAL	14.109.220,00		14.109.220,00
04.122.005.2.009	GESTÃO DAS AÇÕES DA SECRETARIA DA FAZENDA	14.109.220,00		14.109.220,00
04.122.007.0.000	GESTÃO PARTICIPATIVA E HUMANIZADA	10.988.000,00	212.000,00	11.200.000,00
04.122.007.1.043	IMPLANTAÇÃO DE MODELO DE GESTÃO COM FOCO EM RESULTADOS.		90.000,00	90.000,00
04.122.007.1.046	IMPLANTAÇÃO DE PROGRAMA DE CAPACITAÇÃO E FORMAÇÃO DE LIDERANÇAS ESTRATÉGICAS.		122.000,00	122.000,00
04.122.007.2.112	GESTÃO DAS AÇÕES DA SECRETARIA DE ADMINISTRAÇÃO E PLANEJAMENTO	10.393.000,00		10.393.000,00
04.122.007.2.129	IMPLANTAÇÃO DE POLÍTICA MUNICIPAL DE SAÚDE E SEGURANÇA DO SERVIDOR.	130.000,00		130.000,00
04.122.007.2.130	MANUTENÇÃO DE VEÍCULOS E EQUIPAMENTOS.	190.000,00		190.000,00
04.122.007.2.131	DESENVOLVIMENTO DO SISTEMA DE REGISTRO E GESTÃO PATRIMONIAL	50.000,00		50.000,00
04.122.007.2.132	GERENCIAMENTO DA TECNOLOGIA DE INFORMAÇÃO.	105.000,00		105.000,00
04.122.007.2.133	ACOMPANHAMENTO, GERENCIAMENTO E PRESTAÇÃO DE CONTAS DE CONVÊNIO E PROGRAMAS.	120.000,00		120.000,00
04.122.008.0.000	DESENVOLVE BARREIRAS	100.000,00	600.000,00	700.000,00
04.122.008.1.047	PRODUÇÃO E ELABORAÇÃO DE PROJETOS		600.000,00	600.000,00
04.122.008.2.116	AMPLIAÇÃO E QUALIFICAÇÃO DO EMPREENDEDORISMO NO MUNICÍPIO.	100.000,00		100.000,00
04.122.016.0.000	BARREIRAS MAIS HUMANA E SEGURA	1.001.606,20		1.001.606,20
04.122.016.2.107	MANUTENÇÃO DA SEC. DE SEGURANÇA CIDADÃ E TRÂNSITO	1.001.606,20		1.001.606,20
04.124.000.0.000	Controle Interno	886.600,00		886.600,00
04.124.019.0.000	CONTROLE EM AÇÃO	886.600,00		886.600,00
04.124.019.2.008	CONTROLADORIA DO MUNICÍPIO	886.600,00		886.600,00
04.126.000.0.000	Tecnologia da Informação		160.000,00	160.000,00
04.126.007.0.000	GESTÃO PARTICIPATIVA E HUMANIZADA		160.000,00	160.000,00
04.126.007.1.041	IMPLANTAÇÃO DO PDI PLANO DIRETOR DE INFORMÁTICA E NTI.		160.000,00	160.000,00



# PREFEITURA MUNICIPAL DE BARREIRAS

AV. CLERISTON ANDRADE, 229

CENTRO

BARREIRAS - BA

C.N.P.J: 13.654.405/0001-95

**Orçamento**  
**Programa de Trabalho**

Valores expressos em R\$

Código	Especificação	Atividade	Projeto	Total Fixado
04.127.000.0.000	Ordenamento Territorial		3.050.000,00	3.050.000,00
04.127.005.0.000	GESTÃO FAZENDÁRIA E FISCAL		1.150.000,00	1.150.000,00
04.127.005.1.038	IMPLEMENTAÇÃO DE GEOPROCESSAMENTO MULTIFINALITÁRIO E ATUALIZAÇÃO DO CADASTRO IMOBILIÁRIO.		1.150.000,00	1.150.000,00
04.127.008.0.000	DESENVOLVE BARREIRAS		1.900.000,00	1.900.000,00
04.127.008.1.102	IMPLANTAÇÃO DAS ZIS - ZONAS DE INTEGRAÇÃO SÓCIO URBANA		1.900.000,00	1.900.000,00
04.128.000.0.000	Formação de Recursos Humanos	290.000,00		290.000,00
04.128.005.0.000	GESTÃO FAZENDÁRIA E FISCAL	110.000,00		110.000,00
04.128.005.2.111	MODERNIZAÇÃO E CAPACITAÇÃO DOS PROFISSIONAIS DA ÁREA TRIBUTÁRIA	110.000,00		110.000,00
04.128.007.0.000	GESTÃO PARTICIPATIVA E HUMANIZADA	180.000,00		180.000,00
04.128.007.2.113	CAPACITAÇÃO DOS SERVIDORES ALINHADOS COM O PLANO DE CARGOS, CARREIRAS E VENCIMENTOS.	180.000,00		180.000,00
04.129.000.0.000	ADMINISTRAÇÃO DE RECEITAS		420.000,00	420.000,00
04.129.005.0.000	GESTÃO FAZENDÁRIA E FISCAL		420.000,00	420.000,00
04.129.005.1.033	IMPLANTAÇÃO DO PROGRAMA DE RECUPERAÇÃO DA RECEITA PRÓPRIA E DESENVOLVIMENTO DO CADASTRO TÉCNICO MULTIFINALITÁRIO.		420.000,00	420.000,00
04.131.000.0.000	COMUNICAÇÃO SOCIAL	186.000,00		186.000,00
04.131.002.0.000	GESTÃO EFICIENTE E TRANSPARENTE	186.000,00		186.000,00
04.131.002.2.110	GESTÃO DAS ATIVIDADES DE COMUNICAÇÃO SOCIAL, EVENTOS E CERIMONIAL	186.000,00		186.000,00
06.000.000.0.000	SEGURANÇA PÚBLICA	10.317.113,00	1.430.866,00	11.747.979,00
06.122.000.0.000	Administração Geral	133.822,00		133.822,00
06.122.016.0.000	BARREIRAS MAIS HUMANA E SEGURA	133.822,00		133.822,00
06.122.016.2.105	DESENVOLVIMENTO DAS AÇÕES DE SEGURANÇA CIDADÃ	133.822,00		133.822,00
06.181.000.0.000	POLICIAMENTO	10.080.351,00	1.430.866,00	0,00
06.181.016.0.000	BARREIRAS MAIS HUMANA E SEGURA	10.080.351,00	1.430.866,00	11.511.217,00
06.181.016.1.054	REFORMA, AMPLIAÇÃO E EQUIPAMENTO DA SEDE DA GUARDA.		308.820,00	308.820,00
06.181.016.1.064	IMPLANTAÇÃO DE SISTEMA DE VIGILÂNCIA POR CÂMARAS DE MONITORAMENTO NAS RUAS DOS MUNICÍPIO		823.520,00	823.520,00
06.181.016.1.077	CONSTRUÇÃO E IMPLANTAÇÃO DE POSTOS FIXOS DE POLICIAMENTO		298.526,00	298.526,00
06.181.016.2.004	GESTÃO DAS ATIVIDADES DA GUARDA MUNICIPAL	10.080.351,00		10.080.351,00
06.182.000.0.000	DEFESA CIVIL	102.940,00		102.940,00
06.182.016.0.000	BARREIRAS MAIS HUMANA E SEGURA	102.940,00		102.940,00
06.182.016.2.048	GESTÃO DAS ATIVIDADES DA DEFESA CIVIL	102.940,00		102.940,00
08.000.000.0.000	ASSISTÊNCIA SOCIAL	9.771.546,80	246.470,00	10.018.016,80
08.122.000.0.000	Administração Geral	3.064.763,80		3.064.763,80
08.122.012.0.000	BARREIRAS CIDADE SOCIAL	3.064.763,80		3.064.763,80
08.122.012.2.003	MANUTENÇÃO DA SECRETARIA MUNICIPAL DE ASSISTÊNCIA SOCIAL E TRABALHO	2.950.763,80		2.950.763,80
08.122.012.2.061	GERENCIAMENTO DO BLOCO DA GESTÃO DO SUAS	77.000,00		77.000,00
08.122.012.2.063	DESENVOLVIMENTO DAS AÇÕES DE APOIO E FORTALECIMENTO DOS CONSELHOS E MOVIMENTOS SOCIAIS.	37.000,00		37.000,00
08.128.000.0.000	Formação de Recursos Humanos	18.000,00		18.000,00
08.128.012.0.000	BARREIRAS CIDADE SOCIAL	18.000,00		18.000,00
08.128.012.2.118	FORMAÇÃO DE RECURSOS HUMANOS DO SISTEMA ÚNICO DA ASSISTÊNCIA SOCIAL	18.000,00		18.000,00
08.243.000.0.000	Assistência a Criança e ao Adolescente	230.000,00	80.000,00	0,00
08.243.012.0.000	BARREIRAS CIDADE SOCIAL	230.000,00	80.000,00	310.000,00
08.243.012.1.026	PROGRAMA DE PROFISSIONALIZAÇÃO DE ADOLESCENTES		80.000,00	80.000,00
08.243.012.2.081	DESENVOLVIMENTO DAS AÇÕES DE COMBATE AO TRABALHO INFANTIL	85.000,00		85.000,00



# PREFEITURA MUNICIPAL DE BARREIRAS

AV. CLERISTON ANDRADE, 229

CENTRO

BARREIRAS - BA

C.N.P.J: 13.654.405/0001-95

**Orçamento**  
**Programa de Trabalho**

Valores expressos em R\$

Código	Especificação	Atividade	Projeto	Total Fixado
08.243.012.2.082	GESTÃO DAS AÇÕES DO CONSELHO DA CRIANÇA E DO ADOLESCENTE	76.000,00		76.000,00
08.243.012.2.083	MANUTENÇÃO DO FUNDO DA CRIANÇA E DO ADOLESCENTE	69.000,00		69.000,00
08.244.000.0.000	Assistência Comunitária	6.458.783,00	166.470,00	0,00
08.244.012.0.000	BARREIRAS CIDADE SOCIAL	6.458.783,00	166.470,00	6.625.253,00
08.244.012.1.006	REEQUIPAMENTO DA SECRETARIA DE ASSISTÊNCIA SOCIAL E TRABALHO		51.470,00	51.470,00
08.244.012.1.011	REEQUIPAMENTO DO FUNDO MUNICIPAL DE ASSISTÊNCIA SOCIAL.		35.000,00	35.000,00
08.244.012.1.013	AQUISIÇÃO DE VEÍCULOS.		80.000,00	80.000,00
08.244.012.2.005	DESENVOLVIMENTO DE AÇÕES DO FIES	5.000,00		5.000,00
08.244.012.2.054	APOIO A FORMAÇÃO DE COOPERATIVAS E/OU ASSOCIAÇÕES DIVERSAS NO MUNICÍPIO	51.470,00		51.470,00
08.244.012.2.057	GERENCIAMENTO DAS AÇÕES DA PRIMEIRA INFÂNCIA NO SUAS - CRIANÇA FELIZ	100.000,00		100.000,00
08.244.012.2.058	AÇÕES DE PROMOÇÃO DE ACESSO AO MUNDO DO TRABALHO - ACESSUAS	200.000,00		200.000,00
08.244.012.2.059	GERENCIAMENTO DO BLOCO SOCIAL ESPECIAL DE MÉDIA COMPLEXIDADE	883.400,00		883.400,00
08.244.012.2.060	GESTÃO DOS SERVIÇOS DE PROTEÇÃO SOCIAL BÁSICA	1.850.000,00		1.850.000,00
08.244.012.2.062	FORTELECIMENTO DO PROGRAMA BOLSA FAMÍLIA E DO CADASTRO ÚNICO	476.035,00		476.035,00
08.244.012.2.065	GESTÃO DO BLOCO DE BENEFÍCIOS EVENTUAIS - ESTADO	8.400,00		8.400,00
08.244.012.2.067	ESTRUTURAÇÃO DA REDE DE SERVIÇOS DA PROTEÇÃO SOCIAL BÁSICA	155.988,00		155.988,00
08.244.012.2.069	MANUTENÇÃO DO CONSELHO TUTELAR	190.000,00		190.000,00
08.244.012.2.070	GESTÃO DA PSEMC E PSEAC - ESTADO	501.620,00		501.620,00
08.244.012.2.077	GERENCIAMENTO DE PROGRAMAS DIVERSOS DO FNAS E FEAS	15.600,00		15.600,00
08.244.012.2.117	GERENCIAMENTO DO FUNDO MUN. DE ASSIST. SOCIAL FMAS	1.941.270,00		1.941.270,00
08.244.012.2.125	MANUTENÇÃO DO CENTRO DE REFERÊNCIA E ATENDIMENTO À MULHER - CRAM	80.000,00		80.000,00
10.000.000.0.000	SAÚDE	100.959.854,00	10.655.974,24	111.615.828,24
10.122.000.0.000	Administração Geral	5.037.762,00	505.789,00	0,00
10.122.014.0.000	SAÚDE HUMANIZADA	5.037.762,00	505.789,00	5.543.551,00
10.122.014.1.027	IMPLANTAÇÃO DE AÇÕES E SERVIÇOS DE SAÚDE NA GESTÃO DO SUS		505.789,00	505.789,00
10.122.014.2.036	APOIAR E INCENTIVAR AS AÇÕES DO CONSELHO MUNICIPAL DE SAÚDE	150.000,00		150.000,00
10.122.014.2.037	MANTER AS AÇÕES E SERVIÇOS DA SECRETARIA MUNICIPAL DE SAÚDE	4.722.364,00		4.722.364,00
10.122.014.2.039	APOIAR O COLEGIADO DE GESTÃO REGIONAL	112.298,00		112.298,00
10.122.014.2.401	APOIAR E IMPLEMENTAR AS AÇÕES DE FORTALECIMENTO DA REGULAÇÃO, CONTROLE E AUDITORIA	53.100,00		53.100,00
10.128.000.0.000	Formação de Recursos Humanos	170.000,00		170.000,00
10.128.014.0.000	SAÚDE HUMANIZADA	170.000,00		170.000,00
10.128.014.2.040	CAPACITAR OS TRABALHADORES DO SUS	170.000,00		170.000,00
10.301.000.0.000	Atenção Básica	23.393.868,00	2.137.437,24	0,00
10.301.014.0.000	SAÚDE HUMANIZADA	23.393.868,00	2.137.437,24	25.531.305,24
10.301.014.1.028	IMPLANTAÇÃO DE AÇÕES E SERVIÇOS DE SAÚDE NA ATENÇÃO BÁSICA		550.000,00	550.000,00
10.301.014.1.037	ESTRUTURAÇÃO DA REDE DE SERVIÇOS DE ATENÇÃO BÁSICA DE SAÚDE		1.587.437,24	1.587.437,24
10.301.014.2.035	MANUTENÇÃO DA SECRETARIA MUNICIPAL DE SAÚDE	711.960,00		711.960,00
10.301.014.2.041	MANTER, APOIAR E FORTALECER O PROGRAMA AGENTE COMUNITÁRIO DE SAÚDE	8.584.987,00		8.584.987,00
10.301.014.2.042	MANTER, AMPLIAR, FORTALECER E APOIAR AS AÇÕES BÁSICAS E ESTRATÉGICAS DE	14.096.921,00		14.096.921,00
10.302.000.0.000	ASSISTÊNCIA HOSPITALAR E AMBULATORIAL	66.684.211,00	5.202.748,00	0,00



# PREFEITURA MUNICIPAL DE BARREIRAS

AV. CLERISTON ANDRADE, 229

CENTRO

BARREIRAS - BA

C.N.P.J: 13.654.405/0001-95

**Orçamento**  
**Programa de Trabalho**

Valores expressos em R\$

Código	Especificação	Atividade	Projeto	Total Fixado
10.302.014.0.000	SAÚDE HUMANIZADA	66.684.211,00	5.202.748,00	71.886.959,00
10.302.014.1.030	CONSTRUÇÃO E IMPLANTAÇÃO DO CEPROESTE		1.904.250,00	1.904.250,00
10.302.014.1.031	IMPLANTAÇÃO DE AÇÕES E SERVIÇOS DE SAÚDE NA ATENÇÃO ESPECIALIZADA		803.216,00	803.216,00
10.302.014.1.045	ESTRUTURAÇÃO DA REDE DE SERVIÇOS DE ATENÇÃO ESPECIALIZADA DE SAÚDE		1.325.653,00	1.325.653,00
10.302.014.1.130	Construção, Requalificação de UBS - Morada da Lua, Novo Horizonte e Santa Luzia		869.758,00	869.758,00
10.302.014.1.131	Reforma do Hospital Eurico Dutra		299.871,00	299.871,00
10.302.014.2.043	MANTER E APOIAR A OFERTA DE PROCEDIMENTOS DE NEFROLOGIA	4.223.937,00		4.223.937,00
10.302.014.2.044	MANTER E APOIAR O PROGRAMA DE TRATAMENTO FORA DE DOMICÍLIO - TFD	735.422,00		735.422,00
10.302.014.2.045	MANTER E APOIAR O SERVIÇO DE ATENDIMENTO MÓVEL DE URGÊNCIA - SAMU	7.506.270,00		7.506.270,00
10.302.014.2.402	Manter, Ampliar, Fortalecer e Apoiar Proc. e Unidades de Média e Alta Complexidade Ambulatorial e Hospitalar	54.218.582,00		54.218.582,00
10.303.000.0.000	SUPOORTE PROFILÁTICO E TERAPEUTICO	1.536.574,00	614.000,00	0,00
10.303.014.0.000	SAÚDE HUMANIZADA	1.536.574,00	614.000,00	2.150.574,00
10.303.014.1.032	IMPLANTAÇÃO DE AÇÕES E SERVIÇOS DE SAÚDE NA ASSISTÊNCIA FARMACÊUTICA		330.000,00	330.000,00
10.303.014.1.048	ESTRUTURAÇÃO DA REDE DE SERVIÇOS DE ASSISTÊNCIA FARMACÊUTICA		284.000,00	284.000,00
10.303.014.2.403	Manter, Ampliar, Fortalecer e Apoiar as Ações de Assistência Farmacêutica	1.536.574,00		1.536.574,00
10.304.000.0.000	Vigilância Sanitária	635.193,00	681.000,00	0,00
10.304.014.0.000	SAÚDE HUMANIZADA	635.193,00	681.000,00	1.316.193,00
10.304.014.1.034	IMPLANTAÇÃO DE AÇÕES E SERVIÇOS DE SAÚDE NA VIGILÂNCIA SANITÁRIA		330.000,00	330.000,00
10.304.014.1.049	ESTRUTURAÇÃO DA REDE DE SERVIÇOS DE VIGILÂNCIA SANITÁRIA		351.000,00	351.000,00
10.304.014.2.404	Manter, Ampliar, Fortalecer e Apoiar as Ações de Vigilância Sanitária	635.193,00		635.193,00
10.305.000.0.000	Vigilância Epidemiológica	3.036.600,00	1.104.000,00	0,00
10.305.014.0.000	SAÚDE HUMANIZADA	3.036.600,00	1.104.000,00	4.140.600,00
10.305.014.1.035	IMPLANTAÇÃO DE AÇÕES E SERVIÇOS DE SAÚDE NA VIGILÂNCIA EM SAÚDE		535.000,00	535.000,00
10.305.014.1.052	ESTRUTURAÇÃO DA REDE DE SERVIÇOS DE VIGILÂNCIA EM SAÚDE		569.000,00	569.000,00
10.305.014.2.405	Manter, Apoiar e Fortalecer o Programa Agente de Combate a Endemias	1.740.578,00		1.740.578,00
10.305.014.2.406	Manter, Ampliar, Fortalecer e Apoiar as Ações de Vigilância em Saúde	1.296.022,00		1.296.022,00
10.306.000.0.000	Alimentação e Nutrição	39.647,00	411.000,00	0,00
10.306.014.0.000	SAÚDE HUMANIZADA	39.647,00	411.000,00	450.647,00
10.306.014.1.036	IMPLANTAÇÃO DE AÇÕES E SERVIÇOS DE SAÚDE DE ALIMENTAÇÃO E NUTRIÇÃO		411.000,00	411.000,00
10.306.014.2.408	Implementar Ações da Vigilância Alimentar e Nutrição	39.647,00		39.647,00
10.331.000.0.000	PROTEÇÃO E BENEFÍCIOS AO TRABALHADOR	425.999,00		425.999,00
10.331.014.0.000	SAÚDE HUMANIZADA	425.999,00		425.999,00
10.331.014.2.407	Manter, Ampliar, Fortalecer e Apoiar o Serviço de Referência de Saúde do Trabalhador	425.999,00		425.999,00
11.000.000.0.000	TRABALHO	30.882,00	61.764,00	92.646,00
11.331.000.0.000	PROTEÇÃO E BENEFÍCIOS AO TRABALHADOR		61.764,00	61.764,00
11.331.012.0.000	BARREIRAS CIDADE SOCIAL		61.764,00	61.764,00
11.331.012.1.007	IMPLANTAÇÃO DO PROGRAMA NOSSO EMPREGO		30.882,00	30.882,00
11.331.012.1.008	IMPLANTAÇÃO DO POSTO MUNICIPAL DE ATENDIMENTO AO TRABALHADOR		30.882,00	30.882,00
11.334.000.0.000	Fomento ao Trabalho	30.882,00		30.882,00
11.334.012.0.000	BARREIRAS CIDADE SOCIAL	30.882,00		30.882,00
11.334.012.2.055	QUALIFICAÇÃO DE MÃO-DE-OBRA EM PARCERIA COM OUTROS ÓRGÃOS E ESFERAS DE GOVERNO	30.882,00		30.882,00



# PREFEITURA MUNICIPAL DE BARREIRAS

AV. CLERISTON ANDRADE, 229

CENTRO

BARREIRAS - BA

C.N.P.J: 13.654.405/0001-95

**Orçamento**  
**Programa de Trabalho**

Valores expressos em R\$

Código	Especificação	Atividade	Projeto	Total Fixado
12.000.000.0.000	EDUCAÇÃO	128.117.237,88	117.121.112,80	245.238.350,68
12.122.000.0.000	Administração Geral	19.354.110,00		19.354.110,00
12.122.009.0.000	EDUCA BARREIRAS	19.354.110,00		19.354.110,00
12.122.009.2.026	GESTÃO DAS AÇÕES DO FUNDO MUNICIPAL DE EDUCAÇÃO	19.354.110,00		19.354.110,00
12.126.000.0.000	Tecnologia da Informação	100.000,00		100.000,00
12.126.009.0.000	EDUCA BARREIRAS	100.000,00		100.000,00
12.126.009.2.115	PROGRAMA DE INFORMATIZAÇÃO NAS ESCOLAS	100.000,00		100.000,00
12.128.000.0.000	Formação de Recursos Humanos	760.000,00		760.000,00
12.128.009.0.000	EDUCA BARREIRAS	760.000,00		760.000,00
12.128.009.2.033	CAPACITAÇÃO E VALORIZAÇÃO DOS PROFISSIONAIS DA EDUCAÇÃO - JORNADA PEDAGÓGICA	510.000,00		510.000,00
12.128.009.2.038	CAPACITAÇÃO DOS SERVIDORES DO FUNDEB 40%	250.000,00		250.000,00
12.361.000.0.000	Ensino Fundamental	105.490.418,88	101.001.842,80	0,00
12.361.009.0.000	EDUCA BARREIRAS	105.490.418,88	101.001.842,80	206.492.261,68
12.361.009.1.014	CONST.,REFORMA E AMPLIAÇÃO DE UNIDADE DE ENSINO INFANTIL E FUNDAMENTAL.		66.513.940,80	66.513.940,80
12.361.009.1.015	REEQUIPAMENTO DO TRANSPORTE ESCOLAR		882.012,00	882.012,00
12.361.009.1.017	IMPLEMENTAÇÃO DE LABORATÓRIOS DE INFORMÁTICAS NAS ESCOLAS.		450.000,00	450.000,00
12.361.009.1.019	CONSTRUÇÃO, AMPLIAÇÃO E REFORMA DE QUADRAS POLIESPORTIVAS NAS ESCOLAS.		1.806.510,00	1.806.510,00
12.361.009.1.022	CONSTRUÇÃO, REFORMA E AMPLIAÇÃO DE UNIDADES DE ENSINO- FUNDEB 40%		19.749.380,00	19.749.380,00
12.361.009.1.023	REEQUIPAMENTO DAS UNIDADES DE ENSINO FUNDAMENTAL- FUNDEB 40%		11.600.000,00	11.600.000,00
12.361.009.2.010	GESTÃO DAS AÇÕES DA SEC. EDUCAÇÃO, CULTURA, ESPORTE E LAZER	307.000,00		307.000,00
12.361.009.2.011	DESENVOLVIMENTO DAS AÇÕES DO ENSINO FUNDAMENTAL	14.712.710,88		14.712.710,88
12.361.009.2.013	GESTÃO DAS AÇÕES DO FUNDEB - 60%	67.897.676,00		67.897.676,00
12.361.009.2.014	GESTÃO DAS AÇÕES DO FUNDEB - 40%	17.236.524,00		17.236.524,00
12.361.009.2.015	DESENVOLVIMENTO DAS AÇÕES DO DO PROGRAMA NACIONAL DE ALIMENTAÇÃO ESCOLAR-PNAE- ENSINO FUNDAMENTAL - FNDE	1.398.500,00		1.398.500,00
12.361.009.2.020	DESENVOLVIMENTO DAS AÇÕES DO PROGRAMA NACIONAL DE ALIMENTAÇÃO ESCOLAR- MAIS EDUCAÇÃO - FNDE	183.303,00		183.303,00
12.361.009.2.021	ATENDIMENTO AO PROGRAMA DINHEIRO DIRETO NA ESCOLA - FNDE	36.029,00		36.029,00
12.361.009.2.022	GESTÃO DAS DO PROGRAMA NACIONAL DE TRANSPORTE ESCOLAR -PNATE-ENSINO FUNDAMENTAL	273.676,00		273.676,00
12.361.009.2.025	DESENVOLVIMENTO DAS AÇÕES DO SALÁRIO EDUCAÇÃO -QSE - FNDE	3.125.000,00		3.125.000,00
12.361.009.2.114	DESENVOLVIMENTOS DAS AÇÕES DOS PACTOS PELA ALFABETIZAÇÃO	165.000,00		165.000,00
12.361.009.2.121	GESTÃO DAS AÇÕES DO PAR - PLANO DE AÇÕES ARTICULADAS	155.000,00		155.000,00
12.362.000.0.000	ENSINO MÉDIO	504.128,00		504.128,00
12.362.009.0.000	EDUCA BARREIRAS	504.128,00		504.128,00
12.362.009.2.023	GESTÃO DAS AÇÕES DO PROGRAMA NACIONAL DO TRANSPORTE ESCOLAR -PNATE- ENSINO MÉDIO	208.542,00		208.542,00
12.362.009.2.027	DESENVOLVIMENTO DAS AÇÕES DO ENSINO MÉDIO	100.000,00		100.000,00
12.362.009.4.002	DESENVOLVIMENTO DAS AÇÕES DO PROGRAMA ESTADUAL DE TRANSPORTÉ - PETE	195.586,00		195.586,00
12.364.000.0.000	ENSINO SUPERIOR	150.000,00		150.000,00
12.364.009.0.000	EDUCA BARREIRAS	150.000,00		150.000,00
12.364.009.2.029	GESTÃO DAS AÇÕES DO ENSINO SUPERIOR	150.000,00		150.000,00
12.365.000.0.000	Educação Infantil	1.323.711,00	15.869.270,00	0,00
12.365.009.0.000	EDUCA BARREIRAS	1.323.711,00	15.869.270,00	17.192.981,00
12.365.009.1.016	CONSTRUÇÃO, REFORMA E AMPLIAÇÃO DE CRECHES.		15.869.270,00	15.869.270,00
12.365.009.2.016	DESENVOLVIMENTO DAS AÇÕES DO PROGRAMA	197.161,00		197.161,00



# PREFEITURA MUNICIPAL DE BARREIRAS

AV. CLERISTON ANDRADE, 229

CENTRO

BARREIRAS - BA

C.N.P.J: 13.654.405/0001-95

**Orçamento**  
**Programa de Trabalho**

Valores expressos em R\$

Código	Especificação	Atividade	Projeto	Total Fixado
NACIONAL DE ALIMENTAÇÃO ESCOLAR - CRECHE - FNDE				
12.365.009.2.017	DESENVOLVIMENTO DAS AÇÕES DO PROGRAMA NACIONAL DE ALIMENTAÇÃO ESCOLAR - PRÉ ESCOLA - FNDE	299.030,00		299.030,00
12.365.009.2.024	GESTÃO DAS AÇÕES DO PROGRAMA NACIONAL DO TRANSPORTE ESCOLAR -PNATE- ENSINO INFANTIL.	29.520,00		29.520,00
12.365.009.2.028	APRIMORAMENTO DAS AÇÕES DO ENSINO INFANTIL	400.000,00		400.000,00
12.365.009.2.122	GESTÃO DAS AÇÕES DE CRECHES	398.000,00		398.000,00
12.366.000.0.000	Educação de Jovens e Adultos	98.822,00	50.000,00	0,00
12.366.009.0.000	EDUCA BARREIRAS	98.822,00	50.000,00	148.822,00
12.366.009.1.050	PROGRAMAÇÃO DE AÇÕES EDUCACIONAIS AO HOMEM DO CAMPO		50.000,00	50.000,00
12.366.009.2.018	DESENVOLVIMENTO DAS AÇÕES DO PROGRAMA NACIONAL DE ALIMENTAÇÃO ESCOLAR -EJA - FNDE	98.822,00		98.822,00
12.367.000.0.000	Educação Especial	300.019,00		300.019,00
12.367.009.0.000	EDUCA BARREIRAS	300.019,00		300.019,00
12.367.009.2.019	DESENVOLVIMENTO DAS AÇÕES DO PROGRAMA NACIONAL DE ALIMENTAÇÃO ESCOLAR- AEE- FNDE	50.019,00		50.019,00
12.367.009.2.066	GESTÃO DAS ATIVIDADES DA EDUCAÇÃO ESPECIAL	250.000,00		250.000,00
12.368.000.0.000	Educação Básica	36.029,00	200.000,00	0,00
12.368.009.0.000	EDUCA BARREIRAS	36.029,00	200.000,00	236.029,00
12.368.009.1.018	CONSTRUÇÃO, AMPLIAÇÃO E REFORMA DE BIBLIOTECA MUNICIPAL.		200.000,00	200.000,00
12.368.009.4.021	Desenvolvimento das Ações do Programa Nacional de Alimentação Escolar - PNAE Quilombola	30.882,00		30.882,00
12.368.009.4.022	Desenvolvimento das Ações do Programa Nacional de Alimentação Escolar - PNAE Mais Educação Quilombola	5.147,00		5.147,00
13.000.000.0.000	CULTURA	8.023.909,00	175.000,00	8.198.909,00
13.392.000.0.000	Difusão Cultural	8.023.909,00	175.000,00	0,00
13.392.009.0.000	EDUCA BARREIRAS	8.023.909,00	175.000,00	8.198.909,00
13.392.009.1.005	REFORMA DO CENTRO CULTURAL DE BARREIRAS		175.000,00	175.000,00
13.392.009.2.012	GESTÃO DAS AÇÕES DE CULTURA.	469.500,00		469.500,00
13.392.009.2.030	PROMOÇÃO DAS AÇÕES CULTURAIS E FESTAS POPULARES	7.554.409,00		7.554.409,00
14.000.000.0.000	DIREITOS E CIDADANIA		179.000,00	179.000,00
14.422.000.0.000	DIREITOS INDIVIDUAIS, COLETIVOS E DIFUSOS		179.000,00	179.000,00
14.422.004.0.000	CIDADE LEGAL		179.000,00	179.000,00
14.422.004.1.003	IMPLANTAÇÃO DE AÇÕES DE MODERNIZAÇÃO DE REPRESENTAÇÃO E DEFESA JUDICIAL.		179.000,00	179.000,00
15.000.000.0.000	URBANISMO	34.534.629,00	61.495.009,77	96.029.638,77
15.122.000.0.000	Administração Geral	17.869.602,00	10.100.000,00	0,00
15.122.007.0.000	GESTÃO PARTICIPATIVA E HUMANIZADA		10.100.000,00	10.100.000,00
15.122.007.1.039	IMPLEMENTAÇÃO DO PROJETO E CONSTRUÇÃO DO CENTRO ADMINISTRATIVO		10.100.000,00	10.100.000,00
15.122.013.0.000	BARREIRAS DESENVOLVIDA E HUMANIZADA	17.869.602,00		17.869.602,00
15.122.013.2.031	MANUTENÇÃO DA SECRETARIA DE INFRAESTRUTURA, OBRAS, SERV.PÚBLICOS E TRANSPORTES	17.869.602,00		17.869.602,00
15.392.000.0.000	Difusão Cultural		3.785.440,00	3.785.440,00
15.392.013.0.000	BARREIRAS DESENVOLVIDA E HUMANIZADA		3.785.440,00	3.785.440,00
15.392.013.1.106	Revitalização do Centro Histórico		3.785.440,00	3.785.440,00
15.451.000.0.000	Infra-estrutura Urbana	586.577,00	46.366.469,77	0,00
15.451.013.0.000	BARREIRAS DESENVOLVIDA E HUMANIZADA	586.577,00	46.366.469,77	46.953.046,77
15.451.013.1.010	REQUALIFICAÇÃO DOS PASSEIOS PÚBLICOS.		350.000,00	350.000,00
15.451.013.1.066	AQUISIÇÃO DE VEÍCULOS, MÁQUINAS E EQUIPAMENTOS		100.000,00	100.000,00
15.451.013.1.068	IMPLANTAÇÃO DE MACRO E MICRO DRENAGEM NO MUNICÍPIO		550.000,00	550.000,00
15.451.013.1.069	PAVIMENTAÇÃO EM BLOQUETES EM COMUNIDADES DA ZONA RURAL		1.260.000,00	1.260.000,00
15.451.013.1.070	CONSTRUÇÃO DE PONTES, CANAIS, BUEIROS E PASSAGENS MOLHADAS		1.100.000,00	1.100.000,00





# PREFEITURA MUNICIPAL DE BARREIRAS

AV. CLERISTON ANDRADE, 229

CENTRO

BARREIRAS - BA

C.N.P.J: 13.654.405/0001-95

**Orçamento**  
**Programa de Trabalho**

Valores expressos em R\$

Código	Especificação	Atividade	Projeto	Total Fixado
15.451.013.1.073	CONSTRUÇÃO DE CICLOVIAS E CICLOFAIXAS NAS GRANDES AVENIDAS E/OU RODOVIAS DE ACESSO A CIDADE.		680.000,00	680.000,00
15.451.013.1.075	AMPLIAÇÃO DA MALHA ASFÁLTICA DO MUNICÍPIO.		7.816.829,77	7.816.829,77
15.451.013.1.076	RECUPERAÇÃO DE PAVIMENTAÇÃO ASFÁLTICA - TAPA BURACOS.		2.350.000,00	2.350.000,00
15.451.013.1.080	IMPLANTAR PROGRAMA DE MELHORIA DAS CONDIÇÕES DE MOBILIDADE P/DEFICIENTES FÍSICOS.		300.000,00	300.000,00
15.451.013.1.103	CONSTRUÇÃO DO CANAL DA MORADA DA LUA E LOT. SÃO PAULO		18.254.287,00	18.254.287,00
15.451.013.1.104	URBANIZAÇÃO DE ASSENTAMENTO PRECÁRIO - CASCALHEIRA		4.898.109,00	4.898.109,00
15.451.013.1.105	URBANIZAÇÃO DE ASSENTAMENTO PRECÁRIO - SANTA LUZIA		5.000.000,00	5.000.000,00
15.451.013.1.107	PAVIMENTAÇÃO ASFÁLTICA DO TRECHO ABA/BARROÇÃO - LOTE 02		1.000.000,00	1.000.000,00
15.451.013.1.108	PAVIMENTAÇÃO ASFÁLTICA NO TRECHO ABA/BARROÇÃO - LOTE 01		1.500.000,00	1.500.000,00
15.451.013.1.109	PAVIMENTAÇÃO ASFÁLTICA NA VILA RICA		295.367,00	295.367,00
15.451.013.1.111	REVITALIZAÇÃO DO PARQUE DE EXPOSIÇÃO ENGENHEIRO GERALDO ROCHA		911.877,00	911.877,00
15.451.013.2.094	DESENVOLVIMENTO DAS AÇÕES DO CIDE	333.577,00		333.577,00
15.451.013.2.096	DESENVOLVIMENTO DAS AÇÕES DO FIES	5.000,00		5.000,00
15.451.013.2.097	MANUTENÇÃO DOS SISTEMAS DE DRENAGENS	248.000,00		248.000,00
15.452.000.0.000	Serviços Urbanos	16.078.450,00	250.000,00	0,00
15.452.013.0.000	BARREIRAS DESENVOLVIDA E HUMANIZADA	16.078.450,00	250.000,00	16.328.450,00
15.452.013.1.067	CONSTRUÇÃO, AMPLIAÇÃO E REFORMA DE CEMITÉRIOS		250.000,00	250.000,00
15.452.013.2.032	MANUTENÇÃO DAS AÇÕES DE LIMPEZA PÚBLICA	16.078.450,00		16.078.450,00
15.512.000.0.000	SANEAMENTO BASICO URBANO		493.100,00	493.100,00
15.512.013.0.000	BARREIRAS DESENVOLVIDA E HUMANIZADA		493.100,00	493.100,00
15.512.013.1.114	CONSTRUÇÃO DE KITS SANITÁRIOS COM FOSSA SÉPTICA NO MUNICÍPIO		493.100,00	493.100,00
15.605.000.0.000	ABASTECIMENTO		500.000,00	500.000,00
15.605.013.0.000	BARREIRAS DESENVOLVIDA E HUMANIZADA		500.000,00	500.000,00
15.605.013.1.084	AMPLIAÇÃO, IMPLANTAÇÃO DO SISTEMA DE ABASTECIMENTO DE ÁGUA.		500.000,00	500.000,00
16.000.000.0.000	HABITAÇÃO	51.470,00	102.940,00	154.410,00
16.122.000.0.000	Administração Geral	51.470,00		51.470,00
16.122.012.0.000	BARREIRAS CIDADE SOCIAL	51.470,00		51.470,00
16.122.012.2.056	GESTÃO DAS AÇÕES DO PROGRAMA DE HABITAÇÃO	51.470,00		51.470,00
16.482.000.0.000	habitação Urbana		102.940,00	102.940,00
16.482.012.0.000	BARREIRAS CIDADE SOCIAL		102.940,00	102.940,00
16.482.012.1.009	CONSTRUÇÃO, AMPLIAÇÃO E REFORMA DE HABITAÇÃO		102.940,00	102.940,00
17.000.000.0.000	SANEAMENTO	200.000,00	2.235.582,00	2.435.582,00
17.512.000.0.000	SANEAMENTO BASICO URBANO	200.000,00	1.690.000,00	0,00
17.512.013.0.000	BARREIRAS DESENVOLVIDA E HUMANIZADA	200.000,00	1.690.000,00	1.890.000,00
17.512.013.1.071	IMPLANTAÇÃO DE COLETA SELETIVA E USINA DE RECICLAGEM DE LIXO.		350.000,00	350.000,00
17.512.013.1.072	IMPLANTAÇÃO DE NOVO ATERRO SANITÁRIO.		940.000,00	940.000,00
17.512.013.1.083	AMPLIAR A REDE DE ESGOTAMENTO SANITÁRIO.		400.000,00	400.000,00
17.512.013.2.098	MANUTENÇÃO E RECUPERAÇÃO DAS ESTAÇÕES DE TRATAMENTO DE ESGOTOS.	200.000,00		200.000,00
17.542.000.0.000	CONTROLE AMBIENTAL		545.582,00	545.582,00
17.542.015.0.000	BARREIRAS CIDADE VERDE E SUSTENTÁVEL		545.582,00	545.582,00
17.542.015.1.042	IMPLEMENTAÇÃO DO ATERRO SANITÁRIO DO MUNICÍPIO		545.582,00	545.582,00
18.000.000.0.000	GESTÃO AMBIENTAL	3.573.613,16	2.894.672,80	6.468.285,96
18.122.000.0.000	Administração Geral	3.161.853,16	319.114,00	0,00
18.122.015.0.000	BARREIRAS CIDADE VERDE E SUSTENTÁVEL	3.161.853,16	319.114,00	3.480.967,16
18.122.015.1.086	AQUISIÇÃO DE VEÍCULOS.		144.116,00	144.116,00
18.122.015.1.094	REEQUIPAMENTO DO FUNDO MUNICIPAL DE MEIO		174.998,00	174.998,00



# PREFEITURA MUNICIPAL DE BARREIRAS

AV. CLERISTON ANDRADE, 229

CENTRO

BARREIRAS - BA

C.N.P.J: 13.654.405/0001-95

**Orçamento**  
**Programa de Trabalho**

Valores expressos em R\$

Código	Especificação	Atividade	Projeto	Total Fixado
	AMBIENTE			
18.122.015.2.052	MANUTENÇÃO DAS AÇÕES DA SECRETARIA MUNICIPAL DE MEIO AMBIENTE E TURISMO	2.863.327,16		2.863.327,16
18.122.015.2.053	MANUTENÇÃO DAS AÇÕES DO FUNDO DE MEIO AMBIENTE	247.056,00		247.056,00
18.122.015.6.055	APOIO AS AÇÕES DO CONSELHO DO MEIO AMBIENTE	51.470,00		51.470,00
18.511.000.0.000	SANEAMENTO BÁSICO RURAL		205.880,00	205.880,00
18.511.015.0.000	BARREIRAS CIDADE VERDE E SUSTENTÁVEL		205.880,00	205.880,00
18.511.015.1.090	CONSTRUÇÃO DE UNIDADE SANITÁRIAS - PROGRAMA DE SANEAMENTO AMBIENTAL.		205.880,00	205.880,00
18.512.000.0.000	SANEAMENTO BASICO URBANO		205.880,00	205.880,00
18.512.015.0.000	BARREIRAS CIDADE VERDE E SUSTENTÁVEL		205.880,00	205.880,00
18.512.015.1.085	IMPLANTAÇÃO DE AÇÕES DE COLETA SELETIVA E TRIAGEM.		205.880,00	205.880,00
18.541.000.0.000	Preservação e Conservação Ambiental	226.468,00	977.930,00	0,00
18.541.015.0.000	BARREIRAS CIDADE VERDE E SUSTENTÁVEL	226.468,00	977.930,00	1.204.398,00
18.541.015.1.044	PREVENÇÃO, COMBATE E MONITORAMENTO DE INCÊNDIOS FLORESTAIS.		174.998,00	174.998,00
18.541.015.1.089	CONSTRUÇÃO DE PRAÇAS SUSTENTÁVEIS.		308.820,00	308.820,00
18.541.015.1.091	IMPLANTAÇÃO DE PROGRAMA DE ARBORIZAÇÃO E JARDINAGEM NA SEDE E NOS DISTRITOS.		308.820,00	308.820,00
18.541.015.1.092	AMPLIAR O VIVEIRO MUNICIPAL.		185.292,00	185.292,00
18.541.015.2.102	GESTÃO DAS AÇÕES DE MANUTENÇÃO E CONSERVAÇÃO INTEGRAL DA CACHOEIRA DO ACABA VIDA E REDONDO	123.528,00		123.528,00
18.541.015.2.103	APOIO AO PROGRAMA DE EDUCAÇÃO AMBIENTAL	51.470,00		51.470,00
18.541.015.2.128	GESTÃO DAS AÇÕES DE PROTEÇÃO, PRESERVAÇÃO, CONTROLE E USO DOS RECURSOS NATURAIS	51.470,00		51.470,00
18.542.000.0.000	CONTROLE AMBIENTAL	51.470,00	1.185.868,80	0,00
18.542.015.0.000	BARREIRAS CIDADE VERDE E SUSTENTÁVEL	51.470,00	1.185.868,80	1.237.338,80
18.542.015.1.087	CONSTRUÇÃO DO PARQUE DA CIDADE NA ORLA DO RIO GRANDE.		1.082.928,80	1.082.928,80
18.542.015.1.088	IMPLANTAÇÃO DE PROGRAMA PARA FORTALECER AS CADEIAS PRODUTIVAS E CONSER. DO BIOMA DO CERRADO.		102.940,00	102.940,00
18.542.015.2.099	GESTÃO DAS AÇÕES DE COMBATE A POLUIÇÃO SONORA E VISUAL DA CIDADE.	51.470,00		51.470,00
18.543.000.0.000	RECUPERAÇÃO DE ÁREAS DEGRADADAS	133.822,00		133.822,00
18.543.015.0.000	BARREIRAS CIDADE VERDE E SUSTENTÁVEL	133.822,00		133.822,00
18.543.015.2.100	AÇÕES DE RECUPERAÇÃO DE ÁREAS DEGRADADAS E NASCENTES.	133.822,00		133.822,00
20.000.000.0.000	AGRICULTURA	4.240.000,00	1.303.544,00	5.543.544,00
20.608.000.0.000	Promoção da Produção Agropecuária	4.240.000,00	1.303.544,00	0,00
20.608.010.0.000	BARREIRAS MAIS FORTE: "CONSTRUINDO O ELO ENTRE O CAMPO E A CIDADE"	4.240.000,00	1.303.544,00	5.543.544,00
20.608.010.1.051	FORTALECIMENTO DAS CADEIAS PRODUTIVAS		75.000,00	75.000,00
20.608.010.1.058	CONSTRUÇÃO DA UNIDADE DE BENEFICIAMENTO DE PESCADO		288.544,00	288.544,00
20.608.010.1.059	CONSTRUÇÃO DA FEIRA DA VILA RICA		400.000,00	400.000,00
20.608.010.1.060	IMPLANTAÇÃO DO CENTRO DE ABASTECIMENTO - CEASA		470.000,00	470.000,00
20.608.010.1.061	IMPLANTAÇÃO DO PROJETO FEIRA NOTURNA		70.000,00	70.000,00
20.608.010.2.073	GESTÃO DAS AÇÕES DA SECRETARIA DE AGRICULTURA, TECNOLOGIA, INDÚSTRIA E COMÉRCIO.	2.530.000,00		2.530.000,00
20.608.010.2.074	REALIZAÇÃO DA EXPOAGRO	1.400.000,00		1.400.000,00
20.608.010.2.075	FORTALECIMENTO DA UNIDADE DE BENEFICIAMENTO PESCADO	30.000,00		30.000,00
20.608.010.2.076	GESTÃO DAS AÇÕES DA FEIRA DO PEIXE	180.000,00		180.000,00
20.608.010.2.078	AÇÕES DE APOIO AS CENTRAIS DE ABASTECIMENTO E FEIRAS LIVRES	100.000,00		100.000,00
23.000.000.0.000	Comercio e Serviços	722.940,00	82.352,00	805.292,00
23.691.000.0.000	Promoção Comercial	620.000,00		620.000,00



# PREFEITURA MUNICIPAL DE BARREIRAS

AV. CLERISTON ANDRADE, 229

CENTRO

BARREIRAS - BA

C.N.P.J: 13.654.405/0001-95

**Orçamento**  
**Programa de Trabalho**

Valores expressos em R\$

Código	Especificação	Atividade	Projeto	Total Fixado
23.691.010.0.000	BARREIRAS MAIS FORTE: "CONSTRUINDO O ELO ENTRE O CAMPO E A CIDADE"	620.000,00		620.000,00
23.691.010.2.071	ESTIMULO E DESENVOLVIMENTO DA AGROINDÚSTRIA	20.000,00		20.000,00
23.691.010.2.079	REALIZAÇÃO DO FESTIVAL PRIMAVERA.	600.000,00		600.000,00
23.695.000.0.000	TURISMO	102.940,00	82.352,00	0,00
23.695.015.0.000	BARREIRAS CIDADE VERDE E SUSTENTÁVEL	102.940,00	82.352,00	185.292,00
23.695.015.1.093	IMPLANTAR O CENTRO DE INFORMAÇÕES TURÍSTICAS.		82.352,00	82.352,00
23.695.015.2.101	GESTÃO DAS AÇÕES DE TURISMO DO MUNICÍPIO	102.940,00		102.940,00
24.000.000.0.000	COMUNICAÇÕES		40.000,00	40.000,00
24.122.000.0.000	Administração Geral		40.000,00	40.000,00
24.122.013.0.000	BARREIRAS DESENVOLVIDA E HUMANIZADA		40.000,00	40.000,00
24.122.013.1.082	IMPLANTAR SISTEMA 0800 PARA COMUNICAÇÃO DIRETA DA POPULAÇÃO.		40.000,00	40.000,00
25.000.000.0.000	Energia	1.900.000,00	1.325.000,00	3.225.000,00
25.751.000.0.000	CONSEVAÇÃO DE ENERGIA	1.600.000,00		1.600.000,00
25.751.013.0.000	BARREIRAS DESENVOLVIDA E HUMANIZADA	1.600.000,00		1.600.000,00
25.751.013.2.095	GESTÃO DAS AÇÕES DE ILUMINAÇÃO PÚBLICA	1.600.000,00		1.600.000,00
25.752.000.0.000	Energia Eletrica	300.000,00	1.325.000,00	0,00
25.752.013.0.000	BARREIRAS DESENVOLVIDA E HUMANIZADA	300.000,00	1.325.000,00	1.625.000,00
25.752.013.1.081	IMPLANTAR SISTEMA DE GEOREFERENCIAMENTO DE POSTES.		1.325.000,00	1.325.000,00
25.752.013.2.034	AMPLIAÇÃO, EXTENSÃO E INSTALAÇÃO DE REDE DE ENERGIA ELÉTRICA	300.000,00		300.000,00
26.000.000.0.000	TRANSPORTE	391.172,00	6.960.064,00	7.351.236,00
26.122.000.0.000	Administração Geral	133.822,00	667.644,00	0,00
26.122.016.0.000	BARREIRAS MAIS HUMANA E SEGURA	133.822,00	667.644,00	801.466,00
26.122.016.1.024	AQUISIÇÃO DE VEÍCULOS PARA SEC. DE SEGURANÇA CIDADÃ E TRÂNSITO		400.000,00	400.000,00
26.122.016.1.029	ESTRUTURAÇÃO E EQUIPAMENTO DO SETOR DE TRANSPORTE		102.940,00	102.940,00
26.122.016.1.098	ESTRUTURAÇÃO E EQUIPAMENTO DO SETOR DE SEGURANÇA E TRÂNSITO		164.704,00	164.704,00
26.122.016.2.104	MANUTENÇÃO DO SISTEMA MUNICIPAL DE TRÂNSITO	133.822,00		133.822,00
26.125.000.0.000	Normatização e Fiscalização	51.470,00		51.470,00
26.125.016.0.000	BARREIRAS MAIS HUMANA E SEGURA	51.470,00		51.470,00
26.125.016.2.106	GESTÃO DAS AÇÕES DE EDUCAÇÃO NO TRÂNSITO	51.470,00		51.470,00
26.453.000.0.000	TRANSPORTES COLETIVOS URBANOS		1.005.960,00	1.005.960,00
26.453.013.0.000	BARREIRAS DESENVOLVIDA E HUMANIZADA		594.200,00	594.200,00
26.453.013.1.062	CONSTRUÇÃO DE ESTAÇÃO DE TRANSBORDO PARA TRANSPORTE PÚBLICO.		200.000,00	200.000,00
26.453.013.1.112	IMPLANTAR 120 ABRIGOS DE PONTO DE ÔNIBUS		394.200,00	394.200,00
26.453.016.0.000	BARREIRAS MAIS HUMANA E SEGURA		411.760,00	411.760,00
26.453.016.1.025	IMPLANTAÇÃO E INSTALAÇÃO DE PONTOS DE ÔNIBUS		411.760,00	411.760,00
26.782.000.0.000	TRANSPORTE RODOVIÁRIO	205.880,00	2.286.460,00	0,00
26.782.013.0.000	BARREIRAS DESENVOLVIDA E HUMANIZADA		1.020.000,00	1.020.000,00
26.782.013.1.063	CONSTRUÇÃO, AMPLIAÇÃO E/ OU REQUALIFICAÇÃO DAS ESTRADAS VICINAIS.		970.000,00	970.000,00
26.782.013.1.078	IMPLANTAR GERENCIAMENTO E DISCIPLINAMENTO DE CARGAS E DESCARGAS.		50.000,00	50.000,00
26.782.016.0.000	BARREIRAS MAIS HUMANA E SEGURA	205.880,00	1.266.460,00	1.472.340,00
26.782.016.1.074	IMPLANTAÇÃO DE MODERNO SISTEMA DE SINALIZAÇÃO DE TRÂNSITO.		340.000,00	340.000,00
26.782.016.1.095	IMPLANTAÇÃO DO SISTEMA ZONA AZUL		102.940,00	102.940,00
26.782.016.1.096	CONSTRUÇÃO DE VIADUTOS E/OU PASSARELAS NOS CRUZAMENTOS DE RODOVIAS E VIAS DE TRÂNSITO RÁPIDO		617.640,00	617.640,00
26.782.016.1.097	CONSTRUÇÃO E IMPLANTAÇÃO DE PRAÇA DE CAMINHONEIROS		205.880,00	205.880,00
26.782.016.2.068	MANUTENÇÃO DA SINALIZAÇÃO HORIZONTAL, VERTICAL E SEMAFÓRICA	205.880,00		205.880,00



# PREFEITURA MUNICIPAL DE BARREIRAS

AV. CLERISTON ANDRADE, 229

CENTRO

BARREIRAS - BA

C.N.P.J: 13.654.405/0001-95

## Orçamento Programa de Trabalho

Valores expressos em R\$

Código	Especificação	Atividade	Projeto	Total Fixado
26.785.000.0.000	TRANSPORTES ESPECIAIS		3.000.000,00	3.000.000,00
26.785.013.0.000	BARREIRAS DESENVOLVIDA E HUMANIZADA		3.000.000,00	3.000.000,00
26.785.013.1.113	AQUISIÇÃO DE PATRULHA MECANIZADA E TERRAPLANAGEM		3.000.000,00	3.000.000,00
27.000.000.0.000	DESPORTO E LAZER	226.000,00	5.507.600,00	5.733.600,00
27.812.000.0.000	Desporto Comunitário	226.000,00	5.167.600,00	0,00
27.812.009.0.000	EDUCA BARREIRAS	226.000,00	5.167.600,00	5.393.600,00
27.812.009.1.020	CONSTRUÇÃO, AMPLIAÇÃO E REFORMA DE QUADRAS POLIESPORTIVAS E CENTROS POLIESPORTIVOS.		4.598.936,00	4.598.936,00
27.812.009.1.021	CONSTRUÇÃO DO PARQUE OLÍMPICO DE BARREIRAS.		300.000,00	300.000,00
27.812.009.1.115	REFORMA DO GINÁSIO BALTAZARINO DE ARAÚJO ANDRADE		268.664,00	268.664,00
27.812.009.2.109	DESENVOLVIMENTO DE ATIVIDADES DE ESPORTE E LAZER.	226.000,00		226.000,00
27.813.000.0.000	Lazer		340.000,00	340.000,00
27.813.013.0.000	BARREIRAS DESENVOLVIDA E HUMANIZADA		340.000,00	340.000,00
27.813.013.1.012	CONSTRUÇÃO, RECUPERAÇÃO E AMPLIAÇÃO DE PRACAS, PARQUES E JARDINS		340.000,00	340.000,00
28.000.000.0.000	ENCARGOS ESPECIAIS	16.695.892,25		16.695.892,25
28.843.000.0.000	SERVICO DA DIVIDA INTERNA	16.695.892,25		16.695.892,25
28.843.888.0.000	Operações Especiais	16.695.892,25		16.695.892,25
28.843.888.8.888	ENCARGOS GERAIS DO MUNICÍPIO	16.695.892,25		16.695.892,25
99.000.000.0.000	Reserva de Contingência	860.000,00		860.000,00
99.999.000.0.000	RESERVA DE CONTIGÊNCIA	860.000,00		860.000,00
99.999.999.0.000	RESERVA DE CONTIGÊNCIA	860.000,00		860.000,00
99.999.999.9.999	RESERVA DE CONTIGÊNCIA	860.000,00		860.000,00
		<b>Total</b>	<b>216.948.951,61</b>	<b>588.984.390,00</b>



# PREFEITURA MUNICIPAL DE BARREIRAS

AV. CLERISTON ANDRADE, 229

CENTRO

BARREIRAS - BA

CNPJ: 13.654.405/0001-95

Anexo VIII, da Lei Nº 4.320/64 - Orçamento 2019

## Demonstrativo da Despesa por Funções, Subfunções e Programas Conforme o Vinculo com os Recursos

Valores expressos em R\$

Código	Especificação	Ordinario	Vinculado	Total Fixado
01.000.000.0.000	LEGISLATIVA	15.063.447,00	0,00	15.063.447,00
01.031.000.0.000	Ação Legislativa	14.969.447,00	0,00	14.969.447,00
01.031.001.0.000	LEGISLATIVO EM AÇÃO	14.969.447,00	0,00	14.969.447,00
01.031.001.1.001	REEQUIPAMENTO DO PODER LEGISLATIVO	410.000,00	0,00	410.000,00
01.031.001.1.002	REFORMA E AMPLIAÇÃO DA SEDE DO LEGISLATIVO	280.000,00	0,00	280.000,00
01.031.001.2.001	GESTÃO DAS AÇÕES LEGISLATIVAS	13.713.447,00	0,00	13.713.447,00
01.031.001.2.072	GESTÃO DAS AÇÕES DA TV E RÁDIO DA CÂMARA	566.000,00	0,00	566.000,00
01.128.000.0.000	Formação de Recursos Humanos	94.000,00	0,00	94.000,00
01.128.001.0.000	LEGISLATIVO EM AÇÃO	94.000,00	0,00	94.000,00
01.128.001.2.203	FORMAÇÃO DE RECURSOS HUMANOS DO LEGISLATIVO	94.000,00	0,00	94.000,00
02.000.000.0.000	JUDICIÁRIA	3.475.500,00	0,00	3.475.500,00
02.062.000.0.000	DEFESA DO INTERESSE PÚBLICO NO PROCESSO JUDICIÁRIO	3.475.500,00	0,00	3.475.500,00
02.062.004.0.000	CIDADE LEGAL	3.475.500,00	0,00	3.475.500,00
02.062.004.2.007	GESTÃO DAS AÇÕES DA PROCURADORIA JURÍDICA DO MUNICÍPIO.	3.475.500,00	0,00	3.475.500,00
03.000.000.0.000	ESSENCIAL À JUSTIÇA	313.000,00	0,00	313.000,00
03.92.000.0.000	REPRESENTAÇÃO JUDICIAL E EXTRAJUDICIAL	313.000,00	0,00	313.000,00
03.92.004.0.000	CIDADE LEGAL	313.000,00	0,00	313.000,00
03.92.004.2.108	GESTÃO DAS AÇÕES DO FUNDO MUNICIPAL DE PROCURADORIA JURÍDICA	313.000,00	0,00	313.000,00
04.000.000.0.000	ADMINISTRAÇÃO	37.699.232,30	0,00	37.699.232,30
04.122.000.0.000	Administração Geral	32.706.632,30	0,00	32.706.632,30
04.122.002.0.000	GESTÃO EFICIENTE E TRANSPARENTE	5.695.806,10	0,00	5.695.806,10
04.122.002.2.002	GESTÃO DAS AÇÕES DO GABINETE DO PREFEITO	4.337.306,10	0,00	4.337.306,10
04.122.002.2.006	GESTÃO DAS AÇÕES DO GABINETE DA VICE PREFEITA	845.000,00	0,00	845.000,00
04.122.002.2.064	GESTÃO DAS AÇÕES DA OUVIDORIA DO MUNICÍPIO.	116.500,00	0,00	116.500,00
04.122.002.2.120	GESTÃO DAS AÇÕES DO PROCON	229.000,00	0,00	229.000,00
04.122.002.2.124	GESTÃO DAS AÇÕES DA CASA DOS CONSELHOS	168.000,00	0,00	168.000,00
04.122.005.0.000	GESTÃO FAZENDÁRIA E FISCAL	14.109.220,00	0,00	14.109.220,00
04.122.005.2.009	GESTÃO DAS AÇÕES DA SECRETARIA DA FAZENDA	14.109.220,00	0,00	14.109.220,00
04.122.007.0.000	GESTÃO PARTICIPATIVA E HUMANIZADA	11.200.000,00	0,00	11.200.000,00
04.122.007.1.043	IMPLANTAÇÃO DE MODELO DE GESTÃO COM FOCO EM RESULTADOS.	90.000,00	0,00	90.000,00
04.122.007.1.046	IMPLANTAÇÃO DE PROGRAMA DE CAPACITAÇÃO E FORMAÇÃO DE LIDERANÇAS ESTRATÉGICAS.	122.000,00	0,00	122.000,00
04.122.007.2.112	GESTÃO DAS AÇÕES DA SECRETARIA DE ADMINISTRAÇÃO E PLANEJAMENTO	10.393.000,00	0,00	10.393.000,00
04.122.007.2.129	IMPLANTAÇÃO DE POLÍTICA MUNICIPAL DE SAÚDE E SEGURANÇA DO SERVIDOR.	130.000,00	0,00	130.000,00



# PREFEITURA MUNICIPAL DE BARREIRAS

AV. CLERISTON ANDRADE, 229

CENTRO

BARREIRAS - BA

CNPJ: 13.654.405/0001-95

Anexo VIII, da Lei Nº 4.320/64 - Orçamento 2019

## Demonstrativo da Despesa por Funções, Subfunções e Programas Conforme o Vinculo com os Recursos

Valores expressos em R\$

Código	Especificação	Ordinario	Vinculado	Total Fixado
04.122.007.2.130	MANUTENÇÃO DE VEÍCULOS E EQUIPAMENTOS.	190.000,00	0,00	190.000,00
04.122.007.2.131	DESENVOLVIMENTO DO SISTEMA DE REGISTRO E GESTÃO PATRIMONIAL	50.000,00	0,00	50.000,00
04.122.007.2.132	GERENCIAMENTO DA TECNOLOGIA DE INFORMAÇÃO.	105.000,00	0,00	105.000,00
04.122.007.2.133	ACOMPANHAMENTO, GERENCIAMENTO E PRESTAÇÃO DE CONTAS DE CONVÊNIOS E PROGRAMAS.	120.000,00	0,00	120.000,00
04.122.008.0.000	DESENVOLVE BARREIRAS	700.000,00	0,00	700.000,00
04.122.008.1.047	PRODUÇÃO E ELABORAÇÃO DE PROJETOS	600.000,00	0,00	600.000,00
04.122.008.2.116	AMPLIAÇÃO E QUALIFICAÇÃO DO EMPREENDEDORISMO NO MUNICÍPIO.	100.000,00	0,00	100.000,00
04.122.016.0.000	BARREIRAS MAIS HUMANA E SEGURA	1.001.606,20	0,00	1.001.606,20
04.122.016.2.107	MANUTENÇÃO DA SEC. DE SEGURANÇA CIDADÃ E TRÂNSITO	1.001.606,20	0,00	1.001.606,20
04.124.000.0.000	Controle Interno	886.600,00	0,00	886.600,00
04.124.019.0.000	CONTROLE EM AÇÃO	886.600,00	0,00	886.600,00
04.124.019.2.008	CONTROLADORIA DO MUNICÍPIO	886.600,00	0,00	886.600,00
04.126.000.0.000	Tecnologia da Informação	160.000,00	0,00	160.000,00
04.126.007.0.000	GESTÃO PARTICIPATIVA E HUMANIZADA	160.000,00	0,00	160.000,00
04.126.007.1.041	IMPLANTAÇÃO DO PDI PLANO DIRETOR DE INFORMÁTICA E NTI.	160.000,00	0,00	160.000,00
04.127.000.0.000	Ordenamento Territorial	3.050.000,00	0,00	3.050.000,00
04.127.005.0.000	GESTÃO FAZENDÁRIA E FISCAL	1.150.000,00	0,00	1.150.000,00
04.127.005.1.038	IMPLEMENTAÇÃO DE GEOPROCESSAMENTO MULTIFINALITÁRIO E ATUALIZAÇÃO DO CADASTRO IMOBILIÁRIO.	1.150.000,00	0,00	1.150.000,00
04.127.008.0.000	DESENVOLVE BARREIRAS	1.900.000,00	0,00	1.900.000,00
04.127.008.1.102	IMPLANTAÇÃO DAS ZIS - ZONAS DE INTEGRAÇÃO SÓCIO URBANA	1.900.000,00	0,00	1.900.000,00
04.128.000.0.000	Formação de Recursos Humanos	290.000,00	0,00	290.000,00
04.128.005.0.000	GESTÃO FAZENDÁRIA E FISCAL	110.000,00	0,00	110.000,00
04.128.005.2.111	MODERNIZAÇÃO E CAPACITAÇÃO DOS PROFISSIONAIS DA ÁREA TRIBUTÁRIA	110.000,00	0,00	110.000,00
04.128.007.0.000	GESTÃO PARTICIPATIVA E HUMANIZADA	180.000,00	0,00	180.000,00
04.128.007.2.113	CAPACITAÇÃO DOS SERVIDORES ALINHADOS COM O PLANO DE CARGOS, CARREIRAS E VENCIMENTOS.	180.000,00	0,00	180.000,00
04.129.000.0.000	ADMINISTRACAO DE RECEITAS	420.000,00	0,00	420.000,00
04.129.005.0.000	GESTÃO FAZENDÁRIA E FISCAL	420.000,00	0,00	420.000,00
04.129.005.1.033	IMPLANTAÇÃO DO PROGRAMA DE RECUPERAÇÃO DA RECEITA PRÓPRIA E DESENVOLVIMENTO DO CADASTRO TÉCNICO MULTIFINALITÁRIO.	420.000,00	0,00	420.000,00
04.131.000.0.000	COMUNICACAO SOCIAL	186.000,00	0,00	186.000,00
04.131.002.0.000	GESTÃO EFICIENTE E TRANSPARENTE	186.000,00	0,00	186.000,00
04.131.002.2.110	GESTÃO DAS ATIVIDADES DE COMUNICAÇÃO SOCIAL, EVENTOS E CERIMONIAL	186.000,00	0,00	186.000,00



# PREFEITURA MUNICIPAL DE BARREIRAS

AV. CLERISTON ANDRADE, 229

CENTRO

BARREIRAS - BA

CNPJ: 13.654.405/0001-95

Anexo VIII, da Lei Nº 4.320/64 - Orçamento 2019

## Demonstrativo da Despesa por Funções, Subfunções e Programas Conforme o Vinculo com os Recursos

Valores expressos em R\$

Código	Especificação	Ordinario	Vinculado	Total Fixado
06.000.000.0.000	SEGURANÇA PÚBLICA	11.747.979,00	0,00	11.747.979,00
06.122.000.0.000	Administração Geral	133.822,00	0,00	133.822,00
06.122.016.0.000	BARREIRAS MAIS HUMANA E SEGURA	133.822,00	0,00	133.822,00
06.122.016.2.105	DESENVOLVIMENTO DAS AÇÕES DE SEGURANÇA CIDADÃ	133.822,00	0,00	133.822,00
06.181.000.0.000	POLICIAMENTO	11.511.217,00	0,00	11.511.217,00
06.181.016.0.000	BARREIRAS MAIS HUMANA E SEGURA	11.511.217,00	0,00	11.511.217,00
06.181.016.1.054	REFORMA, AMPLIAÇÃO E EQUIPAMENTO DA SEDE DA GUARDA.	308.820,00	0,00	308.820,00
06.181.016.1.064	IMPLANTAÇÃO DE SISTEMA DE VIGILÂNCIA POR CÂMARAS DE MONITORAMENTO NAS RUAS DOS MUNICÍPIO	823.520,00	0,00	823.520,00
06.181.016.1.077	CONSTRUÇÃO E IMPLANTAÇÃO DE POSTOS FIXOS DE POLICIAMENTO	298.526,00	0,00	298.526,00
06.181.016.2.004	GESTÃO DAS ATIVIDADES DA GUARDA MUNICIPAL	10.080.351,00	0,00	10.080.351,00
06.182.000.0.000	DEFESA CIVIL	102.940,00	0,00	102.940,00
06.182.016.0.000	BARREIRAS MAIS HUMANA E SEGURA	102.940,00	0,00	102.940,00
06.182.016.2.048	GESTÃO DAS ATIVIDADES DA DEFESA CIVIL	102.940,00	0,00	102.940,00
08.000.000.0.000	ASSISTÊNCIA SOCIAL	5.649.873,80	4.368.143,00	10.018.016,80
08.122.000.0.000	Administração Geral	2.985.763,80	79.000,00	3.064.763,80
08.122.012.0.000	BARREIRAS CIDADE SOCIAL	2.985.763,80	79.000,00	3.064.763,80
08.122.012.2.003	MANUTENÇÃO DA SECRETARIA MUNICIPAL DE ASSISTÊNCIA SOCIAL E TRABALHO	2.950.763,80	0,00	2.950.763,80
08.122.012.2.061	GERENCIAMENTO DO BLOCO DA GESTÃO DO SUAS	0,00	77.000,00	77.000,00
08.122.012.2.063	DESENVOLVIMENTO DAS AÇÕES DE APOIO E FORTALECIMENTO DOS CONSELHOS E MOVIMENTOS SOCIAIS.	35.000,00	2.000,00	37.000,00
08.128.000.0.000	Formação de Recursos Humanos	8.000,00	10.000,00	18.000,00
08.128.012.0.000	BARREIRAS CIDADE SOCIAL	8.000,00	10.000,00	18.000,00
08.128.012.2.118	FORMAÇÃO DE RECURSOS HUMANOS DO SISTEMA ÚNICO DA ASSISTÊNCIA SOCIAL	8.000,00	10.000,00	18.000,00
08.243.000.0.000	Assistência a Criança e ao Adolescente	310.000,00	0,00	310.000,00
08.243.012.0.000	BARREIRAS CIDADE SOCIAL	310.000,00	0,00	310.000,00
08.243.012.1.026	PROGRAMA DE PROFISSIONALIZAÇÃO DE ADOLESCENTES	80.000,00	0,00	80.000,00
08.243.012.2.081	DESENVOLVIMENTO DAS AÇÕES DE COMBATE AO TRABALHO INFANTIL	85.000,00	0,00	85.000,00
08.243.012.2.082	GESTÃO DAS AÇÕES DO CONSELHO DA CRIANÇA E DO ADOLESCENTE	76.000,00	0,00	76.000,00
08.243.012.2.083	MANUTENÇÃO DO FUNDO DA CRIANÇA E DO ADOLESCENTE	69.000,00	0,00	69.000,00
08.244.000.0.000	Assistência Comunitária	2.346.110,00	4.279.143,00	6.625.253,00
08.244.012.0.000	BARREIRAS CIDADE SOCIAL	2.346.110,00	4.279.143,00	6.625.253,00
08.244.012.1.006	REEQUIPAMENTO DA SECRETARIA DE ASSISTÊNCIA SOCIAL E TRABALHO	51.470,00	0,00	51.470,00
08.244.012.1.011	REEQUIPAMENTO DO FUNDO MUNICIPAL DE ASSISTÊNCIA SOCIAL.	5.000,00	30.000,00	35.000,00



# PREFEITURA MUNICIPAL DE BARREIRAS

AV. CLERISTON ANDRADE, 229

CENTRO

BARREIRAS - BA

CNPJ: 13.654.405/0001-95

Anexo VIII, da Lei Nº 4.320/64 - Orçamento 2019

## Demonstrativo da Despesa por Funções, Subfunções e Programas Conforme o Vinculo com os Recursos

Valores expressos em R\$

Código	Especificação	Ordinario	Vinculado	Total Fixado
08.244.012.1.013	AQUISIÇÃO DE VEÍCULOS.	80.000,00	0,00	80.000,00
08.244.012.2.005	DESENVOLVIMENTO DE AÇÕES DO FIES	0,00	5.000,00	5.000,00
08.244.012.2.054	APOIO A FORMAÇÃO DE COOPERATIVAS E/OU ASSOCIAÇÕES DIVERSAS NO MUNICÍPIO	51.470,00	0,00	51.470,00
08.244.012.2.057	GERENCIAMENTO DAS AÇÕES DA PRIMEIRA INFÂNCIA NO SUAS - CRIANÇA FELIZ	0,00	100.000,00	100.000,00
08.244.012.2.058	AÇÕES DE PROMOÇÃO DE ACESSO AO MUNDO DO TRABALHO - ACESSUAS	0,00	200.000,00	200.000,00
08.244.012.2.059	GERENCIAMENTO DO BLOCO SOCIAL ESPECIAL DE MÉDIA COMPLEXIDADE	0,00	883.400,00	883.400,00
08.244.012.2.060	GESTÃO DOS SERVIÇOS DE PROTEÇÃO SOCIAL BÁSICA	0,00	1.850.000,00	1.850.000,00
08.244.012.2.062	FORTELECIMENTO DO PROGRAMA BOLSA FAMÍLIA E DO CADASTRO ÚNICO	1.000,00	475.035,00	476.035,00
08.244.012.2.065	GESTÃO DO BLOCO DE BENEFÍCIOS EVENTUAIS - ESTADO	0,00	8.400,00	8.400,00
08.244.012.2.067	ESTRUTURAÇÃO DA REDE DE SERVIÇOS DA PROTEÇÃO SOCIAL BÁSICA	0,00	155.988,00	155.988,00
08.244.012.2.069	MANUTENÇÃO DO CONSELHO TUTELAR	188.000,00	2.000,00	190.000,00
08.244.012.2.070	GESTÃO DA PSEM E PSEAC - ESTADO	0,00	501.620,00	501.620,00
08.244.012.2.077	GERENCIAMENTO DE PROGRAMAS DIVERSOS DO FNAS E FEAS	0,00	15.600,00	15.600,00
08.244.012.2.117	GERENCIAMENTO DO FUNDO MUN. DE ASSIST. SOCIAL FMAS	1.889.170,00	52.100,00	1.941.270,00
08.244.012.2.125	MANUTENÇÃO DO CENTRO DE REFERÊNCIA E ATENDIMENTO À MULHER - CRAM	80.000,00	0,00	80.000,00
10.000.000.0.000	SAÚDE	63.378.563,00	48.237.265,24	111.615.828,24
10.122.000.0.000	Administração Geral	0,00	5.543.551,00	5.543.551,00
10.122.014.0.000	SAÚDE HUMANIZADA	0,00	5.543.551,00	5.543.551,00
10.122.014.1.027	IMPLANTAÇÃO DE AÇÕES E SERVIÇOS DE SAÚDE NA GESTÃO DO SUS	0,00	505.789,00	505.789,00
10.122.014.2.036	APOIAR E INCENTIVAR AS AÇÕES DO CONSELHO MUNICIPAL DE SAÚDE	0,00	150.000,00	150.000,00
10.122.014.2.037	MANTER AS AÇÕES E SERVIÇOS DA SECRETARIA MUNICIPAL DE SAÚDE	0,00	4.722.364,00	4.722.364,00
10.122.014.2.039	APOIAR O COLEGIADO DE GESTÃO REGIONAL	0,00	112.298,00	112.298,00
10.122.014.2.401	APOIAR E IMPLEMENTAR AS AÇÕES DE FORTALECIMENTO DA REGULAÇÃO, CONTROLE E AUDITORIA	0,00	53.100,00	53.100,00
10.128.000.0.000	Formação de Recursos Humanos	0,00	170.000,00	170.000,00
10.128.014.0.000	SAÚDE HUMANIZADA	0,00	170.000,00	170.000,00
10.128.014.2.040	CAPACITAR OS TRABALHADORES DO SUS	0,00	170.000,00	170.000,00
10.301.000.0.000	Atenção Básica	711.960,00	24.819.345,24	25.531.305,24
10.301.014.0.000	SAÚDE HUMANIZADA	711.960,00	24.819.345,24	25.531.305,24
10.301.014.1.028	IMPLANTAÇÃO DE AÇÕES E SERVIÇOS DE SAÚDE NA ATENÇÃO BÁSICA	0,00	550.000,00	550.000,00
10.301.014.1.037	ESTRUTURAÇÃO DA REDE DE SERVIÇOS DE ATENÇÃO BÁSICA DE SAÚDE	0,00	1.587.437,24	1.587.437,24
10.301.014.2.035	MANUTENÇÃO DA SECRETARIA MUNICIPAL DE SAÚDE	711.960,00	0,00	711.960,00
10.301.014.2.041	MANTER, APOIAR E FORTALECER O PROGRAMA AGENTE COMUNITÁRIO DE SAÚDE	0,00	8.584.987,00	8.584.987,00
10.301.014.2.042	MANTER, AMPLIAR, FORTALECER E APOIAR AS AÇÕES BÁSICAS E ESTRATÉGICAS DE	0,00	14.096.921,00	14.096.921,00
10.302.000.0.000	ASSISTÊNCIA HOSPITALAR E AMBULATORIAL	56.992.590,00	14.894.369,00	71.886.959,00





# PREFEITURA MUNICIPAL DE BARREIRAS

AV. CLERISTON ANDRADE, 229

CENTRO

BARREIRAS - BA

CNPJ: 13.654.405/0001-95

Anexo VIII, da Lei Nº 4.320/64 - Orçamento 2019

## Demonstrativo da Despesa por Funções, Subfunções e Programas Conforme o Vinculo com os Recursos

Valores expressos em R\$

Código	Especificação	Ordinario	Vinculado	Total Fixado
10.302.014.0.000	SAÚDE HUMANIZADA	56.992.590,00	14.894.369,00	71.886.959,00
10.302.014.1.030	CONSTRUÇÃO E IMPLANTAÇÃO DO CEPROESTE	1.904.250,00	0,00	1.904.250,00
10.302.014.1.031	IMPLANTAÇÃO DE AÇÕES E SERVIÇOS DE SAÚDE NA ATENÇÃO ESPECIALIZADA	0,00	803.216,00	803.216,00
10.302.014.1.045	ESTRUTURAÇÃO DA REDE DE SERVIÇOS DE ATENÇÃO ESPECIALIZADA DE SAÚDE	0,00	1.325.653,00	1.325.653,00
10.302.014.1.130	Construção, Requalificação de UBS - Morada da Lua, Novo Horizonte e Santa Luzia	869.758,00	0,00	869.758,00
10.302.014.1.131	Reforma do Hospital Eurico Dutra	0,00	299.871,00	299.871,00
10.302.014.2.043	MANTER E APOIAR A OFERTA DE PROCEDIMENTOS DE NEFROLOGIA	0,00	4.223.937,00	4.223.937,00
10.302.014.2.044	MANTER E APOIAR O PROGRAMA DE TRATAMENTO FORA DE DOMICÍLIO - TFD	0,00	735.422,00	735.422,00
10.302.014.2.045	MANTER E APOIAR O SERVIÇO DE ATENDIMENTO MÓVEL DE URGÊNCIA - SAMU	0,00	7.506.270,00	7.506.270,00
10.302.014.2.402	Manter, Ampliar, Fortalecer e Apoiar Proc. e Unidades de Média e Alta Complexidade Ambulatorial e Hospitalar	54.218.582,00	0,00	54.218.582,00
10.303.000.0.000	SUPORTE PROFILÁTICO E TERAPEUTICO	1.536.574,00	614.000,00	2.150.574,00
10.303.014.0.000	SAÚDE HUMANIZADA	1.536.574,00	614.000,00	2.150.574,00
10.303.014.1.032	IMPLANTAÇÃO DE AÇÕES E SERVIÇOS DE SAÚDE NA ASSISTÊNCIA FARMACÊUTICA	0,00	330.000,00	330.000,00
10.303.014.1.048	ESTRUTURAÇÃO DA REDE DE SERVIÇOS DE ASSISTÊNCIA FARMACÊUTICA	0,00	284.000,00	284.000,00
10.303.014.2.403	Manter, Ampliar, Fortalecer e Apoiar as Ações de Assistência Farmacêutica	1.536.574,00	0,00	1.536.574,00
10.304.000.0.000	Vigilância Sanitária	635.193,00	681.000,00	1.316.193,00
10.304.014.0.000	SAÚDE HUMANIZADA	635.193,00	681.000,00	1.316.193,00
10.304.014.1.034	IMPLANTAÇÃO DE AÇÕES E SERVIÇOS DE SAÚDE NA VIGILÂNCIA SANITÁRIA	0,00	330.000,00	330.000,00
10.304.014.1.049	ESTRUTURAÇÃO DA REDE DE SERVIÇOS DE VIGILÂNCIA SANITÁRIA	0,00	351.000,00	351.000,00
10.304.014.2.404	Manter, Ampliar, Fortalecer e Apoiar as Ações de Vigilância Sanitária	635.193,00	0,00	635.193,00
10.305.000.0.000	Vigilância Epidemiológica	3.036.600,00	1.104.000,00	4.140.600,00
10.305.014.0.000	SAÚDE HUMANIZADA	3.036.600,00	1.104.000,00	4.140.600,00
10.305.014.1.035	IMPLANTAÇÃO DE AÇÕES E SERVIÇOS DE SAÚDE NA VIGILÂNCIA EM SAÚDE	0,00	535.000,00	535.000,00
10.305.014.1.052	ESTRUTURAÇÃO DA REDE DE SERVIÇOS DE VIGILÂNCIA EM SAÚDE	0,00	569.000,00	569.000,00
10.305.014.2.405	Manter, Apoiar e Fortalecer o Programa Agente de Combate a Endemias	1.740.578,00	0,00	1.740.578,00
10.305.014.2.406	Manter, Ampliar, Fortalecer e Apoiar as Ações de Vigilância em Saúde	1.296.022,00	0,00	1.296.022,00
10.306.000.0.000	Alimentação e Nutrição	39.647,00	411.000,00	450.647,00
10.306.014.0.000	SAÚDE HUMANIZADA	39.647,00	411.000,00	450.647,00
10.306.014.1.036	IMPLANTAÇÃO DE AÇÕES E SERVIÇOS DE SAÚDE DE ALIMENTAÇÃO E NUTRIÇÃO	0,00	411.000,00	411.000,00
10.306.014.2.408	Implementar Ações da Vigilância Alimentar e Nutrição	39.647,00	0,00	39.647,00
10.331.000.0.000	PROTEÇÃO E BENEFÍCIOS AO TRABALHADOR	425.999,00	0,00	425.999,00
10.331.014.0.000	SAÚDE HUMANIZADA	425.999,00	0,00	425.999,00
10.331.014.2.407	Manter, Ampliar, Fortalecer e Apoiar o Serviço de Referência de Saúde do Trabalhador	425.999,00	0,00	425.999,00
11.000.000.0.000	TRABALHO	92.646,00	0,00	92.646,00



# PREFEITURA MUNICIPAL DE BARREIRAS

AV. CLERISTON ANDRADE, 229

CENTRO

BARREIRAS - BA

CNPJ: 13.654.405/0001-95

Anexo VIII, da Lei Nº 4.320/64 - Orçamento 2019

## Demonstrativo da Despesa por Funções, Subfunções e Programas Conforme o Vinculo com os Recursos

Valores expressos em R\$

Código	Especificação	Ordinario	Vinculado	Total Fixado
11.331.000.0.000	PROTEÇÃO E BENEFÍCIOS AO TRABALHADOR	61.764,00	0,00	61.764,00
11.331.012.0.000	BARREIRAS CIDADE SOCIAL	61.764,00	0,00	61.764,00
11.331.012.1.007	IMPLANTAÇÃO DO PROGRAMA NOSSO EMPREGO	30.882,00	0,00	30.882,00
11.331.012.1.008	IMPLANTAÇÃO DO POSTO MUNICIPAL DE ATENDIMENTO AO TRABALHADOR	30.882,00	0,00	30.882,00
11.334.000.0.000	Fomento ao Trabalho	30.882,00	0,00	30.882,00
11.334.012.0.000	BARREIRAS CIDADE SOCIAL	30.882,00	0,00	30.882,00
11.334.012.2.055	QUALIFICAÇÃO DE MÃO-DE-OBRA EM PARCERIA COM OUTROS ÓRGÃOS E ESFERAS DE GOVERNO	30.882,00	0,00	30.882,00
12.000.000.0.000	EDUCAÇÃO	33.732.403,80	211.505.946,88	245.238.350,68
12.122.000.0.000	Administração Geral	19.354.110,00	0,00	19.354.110,00
12.122.009.0.000	EDUCA BARREIRAS	19.354.110,00	0,00	19.354.110,00
12.122.009.2.026	GESTÃO DAS AÇÕES DO FUNDO MUNICIPAL DE EDUCAÇÃO	19.354.110,00	0,00	19.354.110,00
12.126.000.0.000	Tecnologia da Informação	0,00	100.000,00	100.000,00
12.126.009.0.000	EDUCA BARREIRAS	0,00	100.000,00	100.000,00
12.126.009.2.115	PROGRAMA DE INFORMATIZAÇÃO NAS ESCOLAS	0,00	100.000,00	100.000,00
12.128.000.0.000	Formação de Recursos Humanos	450.000,00	310.000,00	760.000,00
12.128.009.0.000	EDUCA BARREIRAS	450.000,00	310.000,00	760.000,00
12.128.009.2.033	CAPACITAÇÃO E VALORIZAÇÃO DOS PROFISSIONAIS DA EDUCAÇÃO - JORNADA PEDAGÓGICA	450.000,00	60.000,00	510.000,00
12.128.009.2.038	CAPACITAÇÃO DOS SERVIDORES DO FUNDEB 40%	0,00	250.000,00	250.000,00
12.361.000.0.000	Ensino Fundamental	13.271.560,80	193.220.700,88	206.492.261,68
12.361.009.0.000	EDUCA BARREIRAS	13.271.560,80	193.220.700,88	206.492.261,68
12.361.009.1.014	CONST.,REFORMA E AMPLIAÇÃO DE UNIDADE DE ENSINO INFANTIL E FUNDAMENTAL.	1.313.940,80	65.200.000,00	66.513.940,80
12.361.009.1.015	REEQUIPAMENTO DO TRANSPORTE ESCOLAR	100.000,00	782.012,00	882.012,00
12.361.009.1.017	IMPLEMENTAÇÃO DE LABORATÓRIOS DE INFORMÁTICAS NAS ESCOLAS.	0,00	450.000,00	450.000,00
12.361.009.1.019	CONSTRUÇÃO, AMPLIAÇÃO E REFORMA DE QUADRAS POLIESPORTIVAS NAS ESCOLAS.	100.000,00	1.706.510,00	1.806.510,00
12.361.009.1.022	CONSTRUÇÃO, REFORMA E AMPLIAÇÃO DE UNIDADES DE ENSINO- FUNDEB 40%	3.500.000,00	16.249.380,00	19.749.380,00
12.361.009.1.023	REEQUIPAMENTO DAS UNIDADES DE ENSINO FUNDAMENTAL- FUNDEB 40%	0,00	11.600.000,00	11.600.000,00
12.361.009.2.010	GESTÃO DAS AÇÕES DA SEC. EDUCAÇÃO, CULTURA, ESPORTE E LAZER	307.000,00	0,00	307.000,00
12.361.009.2.011	DESENVOLVIMENTO DAS AÇÕES DO ENSINO FUNDAMENTAL	7.950.620,00	6.762.090,88	14.712.710,88
12.361.009.2.013	GESTÃO DAS AÇÕES DO FUNDEB - 60%	0,00	67.897.676,00	67.897.676,00
12.361.009.2.014	GESTÃO DAS AÇÕES DO FUNDEB - 40%	0,00	17.236.524,00	17.236.524,00
12.361.009.2.015	DESENVOLVIMENTO DAS AÇÕES DO DO PROGRAMA NACIONAL DE ALIMENTAÇÃO ESCOLAR-PNAE- ENSINO FUNDAMENTAL - FNDE	0,00	1.398.500,00	1.398.500,00
12.361.009.2.020	DESENVOLVIMENTO DAS AÇÕES DO PROGRAMA NACIONAL DE ALIMENTAÇÃO ESCOLAR- MAIS EDUCAÇÃO - FNDE	0,00	183.303,00	183.303,00



# PREFEITURA MUNICIPAL DE BARREIRAS

AV. CLERISTON ANDRADE, 229

CENTRO

BARREIRAS - BA

CNPJ: 13.654.405/0001-95

Anexo VIII, da Lei Nº 4.320/64 - Orçamento 2019

## Demonstrativo da Despesa por Funções, Subfunções e Programas Conforme o Vinculo com os Recursos

Valores expressos em R\$

Código	Especificação	Ordinario	Vinculado	Total Fixado
12.361.009.2.021	ATENDIMENTO AO PROGRAMA DINHEIRO DIRETO NA ESCOLA - FNDE	0,00	36.029,00	36.029,00
12.361.009.2.022	GESTÃO DAS DO PROGRAMA NACIONAL DE TRANSPORTE ESCOLAR -PNATE-ENSINO FUNDAMENTAL	0,00	273.676,00	273.676,00
12.361.009.2.025	DESENVOLVIMENTO DAS AÇÕES DO SALÁRIO EDUCAÇÃO -QSE - FNDE	0,00	3.125.000,00	3.125.000,00
12.361.009.2.114	DESENVOLVIMENTOS DAS AÇÕES DOS PACTOS PELA ALFABETIZAÇÃO	0,00	165.000,00	165.000,00
12.361.009.2.121	GESTÃO DAS AÇÕES DO PAR - PLANO DE AÇÕES ARTICULADAS	0,00	155.000,00	155.000,00
12.362.000.0.000	ENSINO MÉDIO	295.586,00	208.542,00	504.128,00
12.362.009.0.000	EDUCA BARREIRAS	295.586,00	208.542,00	504.128,00
12.362.009.2.023	GESTÃO DAS AÇÕES DO PROGRAMA NACIONAL DO TRANSPORTE ESCOLAR -PNATE- ENSINO MÉDIO	0,00	208.542,00	208.542,00
12.362.009.2.027	DESENVOLVIMENTO DAS AÇÕES DO ENSINO MÉDIO	100.000,00	0,00	100.000,00
12.362.009.4.002	DESENVOLVIMENTO DAS AÇÕES DO PROGRAMA ESTADUAL DE TRANSPORTE - PETE	195.586,00	0,00	195.586,00
12.364.000.0.000	ENSINO SUPERIOR	150.000,00	0,00	150.000,00
12.364.009.0.000	EDUCA BARREIRAS	150.000,00	0,00	150.000,00
12.364.009.2.029	GESTÃO DAS AÇÕES DO ENSINO SUPERIOR	150.000,00	0,00	150.000,00
12.365.000.0.000	Educação Infantil	6.000,00	17.186.981,00	17.192.981,00
12.365.009.0.000	EDUCA BARREIRAS	6.000,00	17.186.981,00	17.192.981,00
12.365.009.1.016	CONSTRUÇÃO, REFORMA E AMPLIAÇÃO DE CRECHES.	1.000,00	15.868.270,00	15.869.270,00
12.365.009.2.016	DESENVOLVIMENTO DAS AÇÕES DO PROGRAMA NACIONAL DE ALIMENTAÇÃO ESCOLAR - CRECHE- FNDE	0,00	197.161,00	197.161,00
12.365.009.2.017	DESENVOLVIMENTO DAS AÇÕES DO PROGRAMA NACIONAL DE ALIMENTAÇÃO ESCOLAR - PRÉ ESCOLA - FNDE	0,00	299.030,00	299.030,00
12.365.009.2.024	GESTÃO DAS AÇÕES DO PROGRAMA NACIONAL DO TRANSPORTE ESCOLAR -PNATE- ENSINO INFANTIL.	0,00	29.520,00	29.520,00
12.365.009.2.028	APRIMORAMENTO DAS AÇÕES DO ENSINO INFANTIL	5.000,00	395.000,00	400.000,00
12.365.009.2.122	GESTÃO DAS AÇÕES DE CRECHES	0,00	398.000,00	398.000,00
12.366.000.0.000	Educação de Jovens e Adultos	0,00	148.822,00	148.822,00
12.366.009.0.000	EDUCA BARREIRAS	0,00	148.822,00	148.822,00
12.366.009.1.050	PROGRAMAÇÃO DE AÇÕES EDUCACIONAIS AO HOMEM DO CAMPO	0,00	50.000,00	50.000,00
12.366.009.2.018	DESENVOLVIMENTO DAS AÇÕES DO PROGRAMA NACIONAL DE ALIMENTAÇÃO ESCOLAR -EJA - FNDE	0,00	98.822,00	98.822,00
12.367.000.0.000	Educação Especial	0,00	300.019,00	300.019,00
12.367.009.0.000	EDUCA BARREIRAS	0,00	300.019,00	300.019,00
12.367.009.2.019	DESENVOLVIMENTO DAS AÇÕES DO PROGRAMA NACIONAL DE ALIMENTAÇÃO ESCOLAR- AEE- FNDE	0,00	50.019,00	50.019,00
12.367.009.2.066	GESTÃO DAS ATIVIDADES DA EDUCAÇÃO ESPECIAL	0,00	250.000,00	250.000,00



# PREFEITURA MUNICIPAL DE BARREIRAS

AV. CLERISTON ANDRADE, 229

CENTRO

BARREIRAS - BA

CNPJ: 13.654.405/0001-95

Anexo VIII, da Lei Nº 4.320/64 - Orçamento 2019

## Demonstrativo da Despesa por Funções, Subfunções e Programas Conforme o Vinculo com os Recursos

Valores expressos em R\$

Código	Especificação	Ordinario	Vinculado	Total Fixado
12.368.000.0.000	Educação Básica	205.147,00	30.882,00	236.029,00
12.368.009.0.000	EDUCA BARREIRAS	205.147,00	30.882,00	236.029,00
12.368.009.1.018	CONSTRUÇÃO, AMPLIAÇÃO E REFORMA DE BIBLIOTECA MUNICIPAL.	200.000,00	0,00	200.000,00
12.368.009.4.021	Desenvolvimento das Ações do Programa Nacional de Alimentação Escolar - PNAE Quilombola	0,00	30.882,00	30.882,00
12.368.009.4.022	Desenvolvimento das Ações do Programa Nacional de Alimentação Escolar - PNAE Mais Educação Quilombola	5.147,00	0,00	5.147,00
13.000.000.0.000	CULTURA	8.009.500,00	189.409,00	8.198.909,00
13.392.000.0.000	Difusão Cultural	8.009.500,00	189.409,00	8.198.909,00
13.392.009.0.000	EDUCA BARREIRAS	8.009.500,00	189.409,00	8.198.909,00
13.392.009.1.005	REFORMA DO CENTRO CULTURAL DE BARREIRAS	175.000,00	0,00	175.000,00
13.392.009.2.012	GESTÃO DAS AÇÕES DE CULTURA.	469.500,00	0,00	469.500,00
13.392.009.2.030	PROMOÇÃO DAS AÇÕES CULTURAIS E FESTAS POPULARES	7.365.000,00	189.409,00	7.554.409,00
14.000.000.0.000	DIREITOS E CIDADANIA	179.000,00	0,00	179.000,00
14.422.000.0.000	DIREITOS INDIVIDUAIS, COLETIVOS E DIFUSOS	179.000,00	0,00	179.000,00
14.422.004.0.000	CIDADE LEGAL	179.000,00	0,00	179.000,00
14.422.004.1.003	IMPLANTAÇÃO DE AÇÕES DE MODERNIZAÇÃO DE REPRESENTAÇÃO E DEFESA JUDICIAL.	179.000,00	0,00	179.000,00
15.000.000.0.000	URBANISMO	45.365.193,77	50.664.445,00	96.029.638,77
15.122.000.0.000	Administração Geral	16.559.500,00	11.410.102,00	27.969.602,00
15.122.007.0.000	GESTÃO PARTICIPATIVA E HUMANIZADA	100.000,00	10.000.000,00	10.100.000,00
15.122.007.1.039	IMPLEMENTAÇÃO DO PROJETO E CONSTRUÇÃO DO CENTRO ADMINISTRATIVO	100.000,00	10.000.000,00	10.100.000,00
15.122.013.0.000	BARREIRAS DESENVOLVIDA E HUMANIZADA	16.459.500,00	1.410.102,00	17.869.602,00
15.122.013.2.031	MANUTENÇÃO DA SECRETARIA DE INFRAESTRUTURA, OBRAS, SERV.PÚBLICOS E TRANSPORTES	16.459.500,00	1.410.102,00	17.869.602,00
15.392.000.0.000	Difusão Cultural	0,00	3.785.440,00	3.785.440,00
15.392.013.0.000	BARREIRAS DESENVOLVIDA E HUMANIZADA	0,00	3.785.440,00	3.785.440,00
15.392.013.1.106	Revitalização do Centro Histórico	0,00	3.785.440,00	3.785.440,00
15.451.000.0.000	Infra-estrutura Urbana	11.977.243,77	34.975.803,00	46.953.046,77
15.451.013.0.000	BARREIRAS DESENVOLVIDA E HUMANIZADA	11.977.243,77	34.975.803,00	46.953.046,77
15.451.013.1.010	REQUALIFICAÇÃO DOS PASSEIOS PÚBLICOS.	350.000,00	0,00	350.000,00
15.451.013.1.066	AQUISIÇÃO DE VEÍCULOS, MÁQUINAS E EQUIPAMENTOS	100.000,00	0,00	100.000,00
15.451.013.1.068	IMPLANTAÇÃO DE MACRO E MICRO DRENAGEM NO MUNICÍPIO	550.000,00	0,00	550.000,00
15.451.013.1.069	PAVIMENTAÇÃO EM BLOQUETES EM COMUNIDADES DA ZONA RURAL	1.260.000,00	0,00	1.260.000,00
15.451.013.1.070	CONSTRUÇÃO DE PONTES, CANAIS, BUEIROS E PASSAGENS MOLHADAS	1.100.000,00	0,00	1.100.000,00



# PREFEITURA MUNICIPAL DE BARREIRAS

AV. CLERISTON ANDRADE, 229

CENTRO

BARREIRAS - BA

CNPJ: 13.654.405/0001-95

Anexo VIII, da Lei Nº 4.320/64 - Orçamento 2019

Demonstrativo da Despesa por Funções, Subfunções e Programas Conforme o Vinculo com os Recursos

Valores expressos em R\$

Código	Especificação	Ordinario	Vinculado	Total Fixado
15.451.013.1.073	CONSTRUÇÃO DE CICLOVIAS E CICLOFAIXAS NAS GRANDES AVENIDAS E/OU RODOVIAS DE ACESSO A CIDADE.	680.000,00	0,00	680.000,00
15.451.013.1.075	AMPLIAÇÃO DA MALHA ASFÁLTICA DO MUNICÍPIO.	4.989.243,77	2.827.586,00	7.816.829,77
15.451.013.1.076	RECUPERAÇÃO DE PAVIMENTAÇÃO ASFÁLTICA - TAPA BURACOS.	2.350.000,00	0,00	2.350.000,00
15.451.013.1.080	IMPLANTAR PROGRAMA DE MELHORIA DAS CONDIÇÕES DE MOBILIDADE P/ DEFICIENTES FÍSICOS.	300.000,00	0,00	300.000,00
15.451.013.1.103	CONSTRUÇÃO DO CANAL DA MORADA DA LUA E LOT. SÃO PAULO	50.000,00	18.204.287,00	18.254.287,00
15.451.013.1.104	URBANIZAÇÃO DE ASSENTAMENTO PRECÁRIO - CASCALHEIRA	0,00	4.898.109,00	4.898.109,00
15.451.013.1.105	URBANIZAÇÃO DE ASSENTAMENTO PRECÁRIO - SANTA LUZIA	0,00	5.000.000,00	5.000.000,00
15.451.013.1.107	PAVIMENTAÇÃO ASFÁLTICA DO TRECHO ABA/BARROCÃO - LOTE 02	0,00	1.000.000,00	1.000.000,00
15.451.013.1.108	PAVIMENTAÇÃO ASFÁLTICA NO TRECHO ABA/BARROCÃO - LOTE 01	0,00	1.500.000,00	1.500.000,00
15.451.013.1.109	PAVIMENTAÇÃO ASFÁLTICA NA VILA RICA	0,00	295.367,00	295.367,00
15.451.013.1.111	REVITALIZAÇÃO DO PARQUE DE EXPOSIÇÃO ENGENHEIRO GERALDO ROCHA	0,00	911.877,00	911.877,00
15.451.013.2.094	DESENVOLVIMENTO DAS AÇÕES DO CIDE	0,00	333.577,00	333.577,00
15.451.013.2.096	DESENVOLVIMENTO DAS AÇÕES DO FIES	0,00	5.000,00	5.000,00
15.451.013.2.097	MANUTENÇÃO DOS SISTEMAS DE DRENAGENS	248.000,00	0,00	248.000,00
15.452.000.0.000	Serviços Urbanos	16.328.450,00	0,00	16.328.450,00
15.452.013.0.000	BARREIRAS DESENVOLVIDA E HUMANIZADA	16.328.450,00	0,00	16.328.450,00
15.452.013.1.067	CONSTRUÇÃO, AMPLIAÇÃO E REFORMA DE CEMITÉRIOS	250.000,00	0,00	250.000,00
15.452.013.2.032	MANUTENÇÃO DAS AÇÕES DE LIMPEZA PÚBLICA	16.078.450,00	0,00	16.078.450,00
15.512.000.0.000	SANEAMENTO BASICO URBANO	0,00	493.100,00	493.100,00
15.512.013.0.000	BARREIRAS DESENVOLVIDA E HUMANIZADA	0,00	493.100,00	493.100,00
15.512.013.1.114	CONSTRUÇÃO DE KITS SANITÁRIOS COM FOSSA SÉPTICA NO MUNICÍPIO	0,00	493.100,00	493.100,00
15.605.000.0.000	ABASTECIMENTO	500.000,00	0,00	500.000,00
15.605.013.0.000	BARREIRAS DESENVOLVIDA E HUMANIZADA	500.000,00	0,00	500.000,00
15.605.013.1.084	AMPLIAÇÃO, IMPLANTAÇÃO DO SISTEMA DE ABASTECIMENTO DE ÁGUA.	500.000,00	0,00	500.000,00
16.000.000.0.000	HABITAÇÃO	154.410,00	0,00	154.410,00
16.122.000.0.000	Administração Geral	51.470,00	0,00	51.470,00
16.122.012.0.000	BARREIRAS CIDADE SOCIAL	51.470,00	0,00	51.470,00
16.122.012.2.056	GESTÃO DAS AÇÕES DO PROGRAMA DE HABITAÇÃO	51.470,00	0,00	51.470,00
16.482.000.0.000	habitação Urbana	102.940,00	0,00	102.940,00
16.482.012.0.000	BARREIRAS CIDADE SOCIAL	102.940,00	0,00	102.940,00
16.482.012.1.009	CONSTRUÇÃO, AMPLIAÇÃO E REFORMA DE HABITAÇÃO	102.940,00	0,00	102.940,00
17.000.000.0.000	SANEAMENTO	2.435.582,00	0,00	2.435.582,00
17.512.000.0.000	SANEAMENTO BASICO URBANO	1.890.000,00	0,00	1.890.000,00



# PREFEITURA MUNICIPAL DE BARREIRAS

AV. CLERISTON ANDRADE, 229

CENTRO

BARREIRAS - BA

CNPJ: 13.654.405/0001-95

Anexo VIII, da Lei Nº 4.320/64 - Orçamento 2019

## Demonstrativo da Despesa por Funções, Subfunções e Programas Conforme o Vinculo com os Recursos

Valores expressos em R\$

Código	Especificação	Ordinario	Vinculado	Total Fixado
17.512.013.0.000	BARREIRAS DESENVOLVIDA E HUMANIZADA	1.890.000,00	0,00	1.890.000,00
17.512.013.1.071	IMPLANTAÇÃO DE COLETA SELETIVA E USINA DE RECICLAGEM DE LIXO.	350.000,00	0,00	350.000,00
17.512.013.1.072	IMPLANTAÇÃO DE NOVO ATERRO SANITÁRIO.	940.000,00	0,00	940.000,00
17.512.013.1.083	AMPLIAR A REDE DE ESGOTAMENTO SANITÁRIO.	400.000,00	0,00	400.000,00
17.512.013.2.098	MANUTENÇÃO E RECUPERAÇÃO DAS ESTAÇÕES DE TRATAMENTO DE ESGOTOS.	200.000,00	0,00	200.000,00
17.542.000.0.000	CONTROLE AMBIENTAL	545.582,00	0,00	545.582,00
17.542.015.0.000	BARREIRAS CIDADE VERDE E SUSTENTÁVEL	545.582,00	0,00	545.582,00
17.542.015.1.042	IMPLEMENTAÇÃO DO ATERRO SANITÁRIO DO MUNICÍPIO	545.582,00	0,00	545.582,00
18.000.000.0.000	GESTÃO AMBIENTAL	6.468.285,96	0,00	6.468.285,96
18.122.000.0.000	Administração Geral	3.480.967,16	0,00	3.480.967,16
18.122.015.0.000	BARREIRAS CIDADE VERDE E SUSTENTÁVEL	3.480.967,16	0,00	3.480.967,16
18.122.015.1.086	AQUISIÇÃO DE VEÍCULOS.	144.116,00	0,00	144.116,00
18.122.015.1.094	REEQUIPAMENTO DO FUNDO MUNICIPAL DE MEIO AMBIENTE	174.998,00	0,00	174.998,00
18.122.015.2.052	MANUTENÇÃO DAS AÇÕES DA SECRETARIA MUNICIPAL DE MEIO AMBIENTE E TURISMO	2.863.327,16	0,00	2.863.327,16
18.122.015.2.053	MANUTENÇÃO DAS AÇÕES DO FUNDO DE MEIO AMBIENTE	247.056,00	0,00	247.056,00
18.122.015.6.055	APOIO AS AÇÕES DO CONSELHO DO MEIO AMBIENTE	51.470,00	0,00	51.470,00
18.511.000.0.000	SANEAMENTO BÁSICO RURAL	205.880,00	0,00	205.880,00
18.511.015.0.000	BARREIRAS CIDADE VERDE E SUSTENTÁVEL	205.880,00	0,00	205.880,00
18.511.015.1.090	CONSTRUÇÃO DE UNIDADE SANITÁRIAS - PROGRAMA DE SANEAMENTO AMBIENTAL.	205.880,00	0,00	205.880,00
18.512.000.0.000	SANEAMENTO BASICO URBANO	205.880,00	0,00	205.880,00
18.512.015.0.000	BARREIRAS CIDADE VERDE E SUSTENTÁVEL	205.880,00	0,00	205.880,00
18.512.015.1.085	IMPLANTAÇÃO DE AÇÕES DE COLETA SELETIVA E TRIAGEM.	205.880,00	0,00	205.880,00
18.541.000.0.000	Preservação e Conservação Ambiental	1.204.398,00	0,00	1.204.398,00
18.541.015.0.000	BARREIRAS CIDADE VERDE E SUSTENTÁVEL	1.204.398,00	0,00	1.204.398,00
18.541.015.1.044	PREVENÇÃO, COMBATE E MONITORAMENTO DE INCÊNDIOS FLORESTAIS.	174.998,00	0,00	174.998,00
18.541.015.1.089	CONSTRUÇÃO DE PRAÇAS SUSTENTÁVEIS.	308.820,00	0,00	308.820,00
18.541.015.1.091	IMPLANTAÇÃO DE PROGRAMA DE ARBORIZAÇÃO E JARDINAGEM NA SEDE E NOS DISTRITOS.	308.820,00	0,00	308.820,00
18.541.015.1.092	AMPLIAR O VIVEIRO MUNICIPAL.	185.292,00	0,00	185.292,00
18.541.015.2.102	GESTÃO DAS AÇÕES DE MANUTENÇÃO E CONSERVAÇÃO INTEGRAL DA CACHOEIRA DO ACABA VIDA E REDONDO	123.528,00	0,00	123.528,00
18.541.015.2.103	APOIO AO PROGRAMA DE EDUCAÇÃO AMBIENTAL	51.470,00	0,00	51.470,00
18.541.015.2.128	GESTÃO DAS AÇÕES DE PROTEÇÃO, PRESERVAÇÃO, CONTROLE E USO DOS RECURSOS NATURAIS	51.470,00	0,00	51.470,00
18.542.000.0.000	CONTROLE AMBIENTAL	1.237.338,80	0,00	1.237.338,80
18.542.015.0.000	BARREIRAS CIDADE VERDE E SUSTENTÁVEL	1.237.338,80	0,00	1.237.338,80



# PREFEITURA MUNICIPAL DE BARREIRAS

AV. CLERISTON ANDRADE, 229

CENTRO

BARREIRAS - BA

CNPJ: 13.654.405/0001-95

Anexo VIII, da Lei Nº 4.320/64 - Orçamento 2019

Demonstrativo da Despesa por Funções, Subfunções e Programas Conforme o Vinculo com os Recursos

Valores expressos em R\$

Código	Especificação	Ordinário	Vinculado	Total Fixado
18.542.015.1.087	CONSTRUÇÃO DO PARQUE DA CIDADE NA ORLA DO RIO GRANDE.	1.082.928,80	0,00	1.082.928,80
18.542.015.1.088	IMPLANTAÇÃO DE PROGRAMA PARA FORTALECER AS CADEIAS PRODUTIVAS E CONSER. DO BIOMA DO CERRADO.	102.940,00	0,00	102.940,00
18.542.015.2.099	GESTÃO DAS AÇÕES DE COMBATE A POLUIÇÃO SONORA E VISUAL DA CIDADE.	51.470,00	0,00	51.470,00
18.543.000.0.000	RECUPERAÇÃO DE ÁREAS DEGRADADAS	133.822,00	0,00	133.822,00
18.543.015.0.000	BARREIRAS CIDADE VERDE E SUSTENTÁVEL	133.822,00	0,00	133.822,00
18.543.015.2.100	AÇÕES DE RECUPERAÇÃO DE ÁREAS DEGRADADAS E NASCENTES.	133.822,00	0,00	133.822,00
20.000.000.0.000	AGRICULTURA	5.265.000,00	278.544,00	5.543.544,00
20.608.000.0.000	Promoção da Produção Agropecuaria	5.265.000,00	278.544,00	5.543.544,00
20.608.010.0.000	BARREIRAS MAIS FORTE: "CONSTRUINDO O ELO ENTRE O CAMPO E A CIDADE"	5.265.000,00	278.544,00	5.543.544,00
20.608.010.1.051	FORTALECIMENTO DAS CADEIAS PRODUTIVAS	75.000,00	0,00	75.000,00
20.608.010.1.058	CONSTRUÇÃO DA UNIDADE DE BENEFICIAMENTO DE PESCADO	10.000,00	278.544,00	288.544,00
20.608.010.1.059	CONSTRUÇÃO DA FEIRA DA VILA RICA	400.000,00	0,00	400.000,00
20.608.010.1.060	IMPLANTAÇÃO DO CENTRO DE ABASTECIMENTO - CEASA	470.000,00	0,00	470.000,00
20.608.010.1.061	IMPLANTAÇÃO DO PROJETO FEIRA NOTURNA	70.000,00	0,00	70.000,00
20.608.010.2.073	GESTÃO DAS AÇÕES DA SECRETARIA DE AGRICULTURA, TECNOLOGIA, INDÚSTRIA E COMÉRCIO.	2.530.000,00	0,00	2.530.000,00
20.608.010.2.074	REALIZAÇÃO DA EXPOAGRO	1.400.000,00	0,00	1.400.000,00
20.608.010.2.075	FORTALECIMENTO DA UNIDADE DE BENEFICIAMENTO PESCADO	30.000,00	0,00	30.000,00
20.608.010.2.076	GESTÃO DAS AÇÕES DA FEIRA DO PEIXE	180.000,00	0,00	180.000,00
20.608.010.2.078	AÇÕES DE APOIO AS CENTRAIS DE ABASTECIMENTO E FEIRAS LIVRES	100.000,00	0,00	100.000,00
23.000.000.0.000	Comercio e Serviços	805.292,00	0,00	805.292,00
23.691.000.0.000	Promoção Comercial	620.000,00	0,00	620.000,00
23.691.010.0.000	BARREIRAS MAIS FORTE: "CONSTRUINDO O ELO ENTRE O CAMPO E A CIDADE"	620.000,00	0,00	620.000,00
23.691.010.2.071	ESTIMULO E DESENVOLVIMENTO DA AGROINDÚSTRIA	20.000,00	0,00	20.000,00
23.691.010.2.079	REALIZAÇÃO DO FESTIVAL PRIMAVERA.	600.000,00	0,00	600.000,00
23.695.000.0.000	TURISMO	185.292,00	0,00	185.292,00
23.695.015.0.000	BARREIRAS CIDADE VERDE E SUSTENTÁVEL	185.292,00	0,00	185.292,00
23.695.015.1.093	IMPLANTAR O CENTRO DE INFORMAÇÕES TURÍSTICAS.	82.352,00	0,00	82.352,00
23.695.015.2.101	GESTÃO DAS AÇÕES DE TURISMO DO MUNICÍPIO	102.940,00	0,00	102.940,00
24.000.000.0.000	COMUNICAÇÕES	40.000,00	0,00	40.000,00
24.122.000.0.000	Administração Geral	40.000,00	0,00	40.000,00
24.122.013.0.000	BARREIRAS DESENVOLVIDA E HUMANIZADA	40.000,00	0,00	40.000,00
24.122.013.1.082	IMPLANTAR SISTEMA 0800 PARA COMUNICAÇÃO DIRETA DA POPULAÇÃO.	40.000,00	0,00	40.000,00
25.000.000.0.000	Energia	3.225.000,00	0,00	3.225.000,00



# PREFEITURA MUNICIPAL DE BARREIRAS

AV. CLERISTON ANDRADE, 229

CENTRO

BARREIRAS - BA

CNPJ: 13.654.405/0001-95

Anexo VIII, da Lei Nº 4.320/64 - Orçamento 2019

## Demonstrativo da Despesa por Funções, Subfunções e Programas Conforme o Vinculo com os Recursos

Valores expressos em R\$

Código	Especificação	Ordinario	Vinculado	Total Fixado
25.751.000.0.000	CONSEVAÇÃO DE ENERGIA	1.600.000,00	0,00	1.600.000,00
25.751.013.0.000	BARREIRAS DESENVOLVIDA E HUMANIZADA	1.600.000,00	0,00	1.600.000,00
25.751.013.2.095	GESTÃO DAS AÇÕES DE ILUMINAÇÃO PÚBLICA	1.600.000,00	0,00	1.600.000,00
25.752.000.0.000	Energia Eletrica	1.625.000,00	0,00	1.625.000,00
25.752.013.0.000	BARREIRAS DESENVOLVIDA E HUMANIZADA	1.625.000,00	0,00	1.625.000,00
25.752.013.1.081	IMPLANTAR SISTEMA DE GEOREFERENCIAMENTO DE POSTES.	1.325.000,00	0,00	1.325.000,00
25.752.013.2.034	AMPLIAÇÃO, EXTENSÃO E INSTALAÇÃO DE REDE DE ENERGIA ELÉTRICA	300.000,00	0,00	300.000,00
26.000.000.0.000	TRANSPORTE	3.657.036,00	3.694.200,00	7.351.236,00
26.122.000.0.000	Administração Geral	801.466,00	0,00	801.466,00
26.122.016.0.000	BARREIRAS MAIS HUMANA E SEGURA	801.466,00	0,00	801.466,00
26.122.016.1.024	AQUISIÇÃO DE VEÍCULOS PARA SEC. DE SEGURANÇA CIDADÃ E TRÂNSITO	400.000,00	0,00	400.000,00
26.122.016.1.029	ESTRUTURAÇÃO E EQUIPAMENTO DO SETOR DE TRANSPORTE	102.940,00	0,00	102.940,00
26.122.016.1.098	ESTRUTURAÇÃO E EQUIPAMENTO DO SETOR DE SEGURANÇA E TRÂNSITO	164.704,00	0,00	164.704,00
26.122.016.2.104	MANUTENÇÃO DO SISTEMA MUNICIPAL DE TRÂNSITO	133.822,00	0,00	133.822,00
26.125.000.0.000	Normatização e Fiscalização	51.470,00	0,00	51.470,00
26.125.016.0.000	BARREIRAS MAIS HUMANA E SEGURA	51.470,00	0,00	51.470,00
26.125.016.2.106	GESTÃO DAS AÇÕES DE EDUCAÇÃO NO TRÂNSITO	51.470,00	0,00	51.470,00
26.453.000.0.000	TRANSPORTES COLETIVOS URBANOS	611.760,00	394.200,00	1.005.960,00
26.453.013.0.000	BARREIRAS DESENVOLVIDA E HUMANIZADA	200.000,00	394.200,00	594.200,00
26.453.013.1.062	CONSTRUÇÃO DE ESTAÇÃO DE TRANSBORDO PARA TRANSPORTE PÚBLICO.	200.000,00	0,00	200.000,00
26.453.013.1.112	IMPLANTAR 120 ABRIGOS DE PONTO DE ÔNIBUS	0,00	394.200,00	394.200,00
26.453.016.0.000	BARREIRAS MAIS HUMANA E SEGURA	411.760,00	0,00	411.760,00
26.453.016.1.025	IMPLANTAÇÃO E INSTALAÇÃO DE PONTOS DE ÔNIBUS	411.760,00	0,00	411.760,00
26.782.000.0.000	TRANSPORTE RODOVIARIO	2.092.340,00	400.000,00	2.492.340,00
26.782.013.0.000	BARREIRAS DESENVOLVIDA E HUMANIZADA	620.000,00	400.000,00	1.020.000,00
26.782.013.1.063	CONSTRUÇÃO, AMPLIAÇÃO E/ OU REQUALIFICAÇÃO DAS ESTRADAS VICINAIS.	570.000,00	400.000,00	970.000,00
26.782.013.1.078	IMPLANTAR GERENCIAMENTO E DISCIPLINAMENTO DE CARGAS E DESCARGAS.	50.000,00	0,00	50.000,00
26.782.016.0.000	BARREIRAS MAIS HUMANA E SEGURA	1.472.340,00	0,00	1.472.340,00
26.782.016.1.074	IMPLANTAÇÃO DE MODERNO SISTEMA DE SINALIZAÇÃO DE TRÂNSITO.	340.000,00	0,00	340.000,00
26.782.016.1.095	IMPLANTAÇÃO DO SISTEMA ZONA AZUL	102.940,00	0,00	102.940,00
26.782.016.1.096	CONSTRUÇÃO DE VIADUTOS E/OU PASSARELAS NOS CRUZAMENTOS DE RODOVIAS E VIAS DE TRÂNSITO RÁPIDO	617.640,00	0,00	617.640,00
26.782.016.1.097	CONSTRUÇÃO E IMPLANTAÇÃO DE PRAÇA DE CAMINHONEIROS	205.880,00	0,00	205.880,00
26.782.016.2.068	MANUTENÇÃO DA SINALIZAÇÃO HORIZONTAL, VERTICAL E SEMAFÓRICA	205.880,00	0,00	205.880,00





# PREFEITURA MUNICIPAL DE BARREIRAS

AV. CLERISTON ANDRADE, 229

CENTRO

BARREIRAS - BA

CNPJ: 13.654.405/0001-95

Anexo VIII, da Lei Nº 4.320/64 - Orçamento 2019

## Demonstrativo da Despesa por Funções, Subfunções e Programas Conforme o Vinculo com os Recursos

Valores expressos em R\$

<b>Código</b>	<b>Especificação</b>	<b>Ordinario</b>	<b>Vinculado</b>	<b>Total Fixado</b>
26.785.000.0.000	TRANSPORTES ESPECIAIS	100.000,00	2.900.000,00	3.000.000,00
26.785.013.0.000	BARREIRAS DESENVOLVIDA E HUMANIZADA	100.000,00	2.900.000,00	3.000.000,00
26.785.013.1.113	AQUISIÇÃO DE PATRULHA MECANIZADA E TERRAPLANAGEM	100.000,00	2.900.000,00	3.000.000,00
27.000.000.0.000	DESPORTO E LAZER	1.168.940,00	4.564.660,00	5.733.600,00
27.812.000.0.000	Desporto Comunitário	828.940,00	4.564.660,00	5.393.600,00
27.812.009.0.000	EDUCA BARREIRAS	828.940,00	4.564.660,00	5.393.600,00
27.812.009.1.020	CONSTRUÇÃO, AMPLIAÇÃO E REFORMA DE QUADRAS POLIESPORTIVAS E CENTROS POLIESPORTIVOS.	302.940,00	4.295.996,00	4.598.936,00
27.812.009.1.021	CONSTRUÇÃO DO PARQUE OLÍMPICO DE BARREIRAS.	300.000,00	0,00	300.000,00
27.812.009.1.115	REFORMA DO GINÁSIO BALTAZARINO DE ARAÚJO ANDRADE	0,00	268.664,00	268.664,00
27.812.009.2.109	DESENVOLVIMENTO DE ATIVIDADES DE ESPORTE E LAZER.	226.000,00	0,00	226.000,00
27.813.000.0.000	Lazer	340.000,00	0,00	340.000,00
27.813.013.0.000	BARREIRAS DESENVOLVIDA E HUMANIZADA	340.000,00	0,00	340.000,00
27.813.013.1.012	CONSTRUÇÃO, RECUPERAÇÃO E AMPLIAÇÃO DE PRAÇAS, PARQUES E JARDINS	340.000,00	0,00	340.000,00
28.000.000.0.000	ENCARGOS ESPECIAIS	16.678.279,25	17.613,00	16.695.892,25
28.843.000.0.000	SERVICO DA DIVIDA INTERNA	16.678.279,25	17.613,00	16.695.892,25
28.843.888.0.000	Operações Especiais	16.678.279,25	17.613,00	16.695.892,25
28.843.888.8.888	ENCARGOS GERAIS DO MUNICÍPIO	16.678.279,25	17.613,00	16.695.892,25
99.000.000.0.000	Reserva de Contingência	860.000,00	0,00	860.000,00
99.999.000.0.000	RESERVA DE CONTIGÊNCIA	860.000,00	0,00	860.000,00
99.999.999.0.000	RESERVA DE CONTIGÊNCIA	860.000,00	0,00	860.000,00
99.999.999.9.999	RESERVA DE CONTINGÊNCIA	860.000,00	0,00	860.000,00
<b>Total</b>		<b>265.464.163,88</b>	<b>323.520.226,12</b>	<b>588.984.390,00</b>



# PREFEITURA MUNICIPAL DE BARREIRAS

AV. CLERISTON ANDRADE, 229

CENTRO

BARREIRAS - BA

CNPJ: 13.654.405/0001-95

Anexo VII, da Lei Nº 4.320/64 - Orçamento 2019

## Programa de Trabalho - Demonstrativo de Funções, Subfunções e Programas por Projetos e Atividades

Valores expressos em R\$

Código	Especificação	Atividade	Projeto	Total Fixado
01.000.000.0.000	LEGISLATIVA	14.373.447,00	690.000,00	15.063.447,00
01.031.000.0.000	Ação Legislativa	14.279.447,00	690.000,00	14.969.447,00
01.031.001.0.000	LEGISLATIVO EM AÇÃO	14.279.447,00	690.000,00	14.969.447,00
01.031.001.1.001	REEQUIPAMENTO DO PODER LEGISLATIVO	0,00	410.000,00	410.000,00
01.031.001.1.002	REFORMA E AMPLIAÇÃO DA SEDE DO LEGISLATIVO	0,00	280.000,00	280.000,00
01.031.001.2.001	GESTÃO DAS AÇÕES LEGISLATIVAS	13.713.447,00	0,00	13.713.447,00
01.031.001.2.072	GESTÃO DAS AÇÕES DA TV E RÁDIO DA CÂMARA	566.000,00	0,00	566.000,00
01.128.000.0.000	Formação de Recursos Humanos	94.000,00	0,00	94.000,00
01.128.001.0.000	LEGISLATIVO EM AÇÃO	94.000,00	0,00	94.000,00
01.128.001.2.203	FORMAÇÃO DE RECURSOS HUMANOS DO LEGISLATIVO	94.000,00	0,00	94.000,00
02.000.000.0.000	JUDICIÁRIA	3.475.500,00	0,00	3.475.500,00
02.062.000.0.000	DEFESA DO INTERESSE PÚBLICO NO PROCESSO JUDICIÁRIO	3.475.500,00	0,00	3.475.500,00
02.062.004.0.000	CIDADE LEGAL	3.475.500,00	0,00	3.475.500,00
02.062.004.2.007	GESTÃO DAS AÇÕES DA PROCURADORIA JURÍDICA DO MUNICÍPIO.	3.475.500,00	0,00	3.475.500,00
03.000.000.0.000	ESSENCIAL À JUSTIÇA	313.000,00	0,00	313.000,00
03.92.000.0.000	REPRESENTAÇÃO JUDICIAL E EXTRAJUDICIAL	313.000,00	0,00	313.000,00
03.92.004.0.000	CIDADE LEGAL	313.000,00	0,00	313.000,00
03.92.004.2.108	GESTÃO DAS AÇÕES DO FUNDO MUNICIPAL DE PROCURADORIA JURÍDICA	313.000,00	0,00	313.000,00
04.000.000.0.000	ADMINISTRAÇÃO	33.257.232,30	4.442.000,00	37.699.232,30
04.122.000.0.000	Administração Geral	31.894.632,30	812.000,00	32.706.632,30
04.122.002.0.000	GESTÃO EFICIENTE E TRANSPARENTE	5.695.806,10	0,00	5.695.806,10
04.122.002.2.002	GESTÃO DAS AÇÕES DO GABINETE DO PREFEITO	4.337.306,10	0,00	4.337.306,10
04.122.002.2.006	GESTÃO DAS AÇÕES DO GABINETE DA VICE PREFEITA	845.000,00	0,00	845.000,00
04.122.002.2.064	GESTÃO DAS AÇÕES DA OUVIDORIA DO MUNICÍPIO.	116.500,00	0,00	116.500,00
04.122.002.2.120	GESTÃO DAS AÇÕES DO PROCON	229.000,00	0,00	229.000,00
04.122.002.2.124	GESTÃO DAS AÇÕES DA CASA DOS CONSELHOS	168.000,00	0,00	168.000,00
04.122.005.0.000	GESTÃO FAZENDÁRIA E FISCAL	14.109.220,00	0,00	14.109.220,00
04.122.005.2.009	GESTÃO DAS AÇÕES DA SECRETARIA DA FAZENDA	14.109.220,00	0,00	14.109.220,00
04.122.007.0.000	GESTÃO PARTICIPATIVA E HUMANIZADA	10.988.000,00	212.000,00	11.200.000,00
04.122.007.1.043	IMPLANTAÇÃO DE MODELO DE GESTÃO COM FOCO EM RESULTADOS.	0,00	90.000,00	90.000,00
04.122.007.1.046	IMPLANTAÇÃO DE PROGRAMA DE CAPACITAÇÃO E FORMAÇÃO DE LIDERANÇAS ESTRATÉGICAS.	0,00	122.000,00	122.000,00
04.122.007.2.112	GESTÃO DAS AÇÕES DA SECRETARIA DE ADMINISTRAÇÃO E PLANEJAMENTO	10.393.000,00	0,00	10.393.000,00
04.122.007.2.129	IMPLANTAÇÃO DE POLÍTICA MUNICIPAL DE SAÚDE E SEGURANÇA DO SERVIDOR.	130.000,00	0,00	130.000,00



# PREFEITURA MUNICIPAL DE BARREIRAS

AV. CLERISTON ANDRADE, 229

CENTRO

BARREIRAS - BA

CNPJ: 13.654.405/0001-95

Anexo VII, da Lei Nº 4.320/64 - Orçamento 2019

## Programa de Trabalho - Demonstrativo de Funções, Subfunções e Programas por Projetos e Atividades

Valores expressos em R\$

Código	Especificação	Atividade	Projeto	Total Fixado
04.122.007.2.130	MANUTENÇÃO DE VEÍCULOS E EQUIPAMENTOS.	190.000,00	0,00	190.000,00
04.122.007.2.131	DESENVOLVIMENTO DO SISTEMA DE REGISTRO E GESTÃO PATRIMONIAL	50.000,00	0,00	50.000,00
04.122.007.2.132	GERENCIAMENTO DA TECNOLOGIA DE INFORMAÇÃO.	105.000,00	0,00	105.000,00
04.122.007.2.133	ACOMPANHAMENTO, GERENCIAMENTO E PRESTAÇÃO DE CONTAS DE CONVÊNIOS E PROGRAMAS.	120.000,00	0,00	120.000,00
04.122.008.0.000	DESENVOLVE BARREIRAS	100.000,00	600.000,00	700.000,00
04.122.008.1.047	PRODUÇÃO E ELABORAÇÃO DE PROJETOS	0,00	600.000,00	600.000,00
04.122.008.2.116	AMPLIAÇÃO E QUALIFICAÇÃO DO EMPREENDEDORISMO NO MUNICÍPIO.	100.000,00	0,00	100.000,00
04.122.016.0.000	BARREIRAS MAIS HUMANA E SEGURA	1.001.606,20	0,00	1.001.606,20
04.122.016.2.107	MANUTENÇÃO DA SEC. DE SEGURANÇA CIDADÃ E TRÂNSITO	1.001.606,20	0,00	1.001.606,20
04.124.000.0.000	Controle Interno	886.600,00	0,00	886.600,00
04.124.019.0.000	CONTROLE EM AÇÃO	886.600,00	0,00	886.600,00
04.124.019.2.008	CONTROLADORIA DO MUNICÍPIO	886.600,00	0,00	886.600,00
04.126.000.0.000	Tecnologia da Informação	0,00	160.000,00	160.000,00
04.126.007.0.000	GESTÃO PARTICIPATIVA E HUMANIZADA	0,00	160.000,00	160.000,00
04.126.007.1.041	IMPLANTAÇÃO DO PDI PLANO DIRETOR DE INFORMÁTICA E NTI.	0,00	160.000,00	160.000,00
04.127.000.0.000	Ordenamento Territorial	0,00	3.050.000,00	3.050.000,00
04.127.005.0.000	GESTÃO FAZENDÁRIA E FISCAL	0,00	1.150.000,00	1.150.000,00
04.127.005.1.038	IMPLEMENTAÇÃO DE GEOPROCESSAMENTO MULTIFINALITÁRIO E ATUALIZAÇÃO DO CADASTRO IMOBILIÁRIO.	0,00	1.150.000,00	1.150.000,00
04.127.008.0.000	DESENVOLVE BARREIRAS	0,00	1.900.000,00	1.900.000,00
04.127.008.1.102	IMPLANTAÇÃO DAS ZIS - ZONAS DE INTEGRAÇÃO SÓCIO URBANA	0,00	1.900.000,00	1.900.000,00
04.128.000.0.000	Formação de Recursos Humanos	290.000,00	0,00	290.000,00
04.128.005.0.000	GESTÃO FAZENDÁRIA E FISCAL	110.000,00	0,00	110.000,00
04.128.005.2.111	MODERNIZAÇÃO E CAPACITAÇÃO DOS PROFISSIONAIS DA ÁREA TRIBUTÁRIA	110.000,00	0,00	110.000,00
04.128.007.0.000	GESTÃO PARTICIPATIVA E HUMANIZADA	180.000,00	0,00	180.000,00
04.128.007.2.113	CAPACITAÇÃO DOS SERVIDORES ALINHADOS COM O PLANO DE CARGOS, CARREIRAS E VENCIMENTOS.	180.000,00	0,00	180.000,00
04.129.000.0.000	ADMINISTRACAO DE RECEITAS	0,00	420.000,00	420.000,00
04.129.005.0.000	GESTÃO FAZENDÁRIA E FISCAL	0,00	420.000,00	420.000,00
04.129.005.1.033	IMPLANTAÇÃO DO PROGRAMA DE RECUPERAÇÃO DA RECEITA PRÓPRIA E DESENVOLVIMENTO DO CADASTRO TÉCNICO MULTIFINALITÁRIO.	0,00	420.000,00	420.000,00
04.131.000.0.000	COMUNICACAO SOCIAL	186.000,00	0,00	186.000,00
04.131.002.0.000	GESTÃO EFICIENTE E TRANSPARENTE	186.000,00	0,00	186.000,00
04.131.002.2.110	GESTÃO DAS ATIVIDADES DE COMUNICAÇÃO SOCIAL, EVENTOS E CERIMONIAL	186.000,00	0,00	186.000,00
06.000.000.0.000	SEGURANÇA PÚBLICA	10.317.113,00	1.430.866,00	11.747.979,00



# PREFEITURA MUNICIPAL DE BARREIRAS

AV. CLERISTON ANDRADE, 229

CENTRO

BARREIRAS - BA

CNPJ: 13.654.405/0001-95

Anexo VII, da Lei Nº 4.320/64 - Orçamento 2019

## Programa de Trabalho - Demonstrativo de Funções, Subfunções e Programas por Projetos e Atividades

Valores expressos em R\$

Código	Especificação	Atividade	Projeto	Total Fixado
06.122.000.0.000	Administração Geral	133.822,00	0,00	133.822,00
06.122.016.0.000	BARREIRAS MAIS HUMANA E SEGURA	133.822,00	0,00	133.822,00
06.122.016.2.105	DESENVOLVIMENTO DAS AÇÕES DE SEGURANÇA CIDADÃ	133.822,00	0,00	133.822,00
06.181.000.0.000	POLICIAMENTO	10.080.351,00	1.430.866,00	11.511.217,00
06.181.016.0.000	BARREIRAS MAIS HUMANA E SEGURA	10.080.351,00	1.430.866,00	11.511.217,00
06.181.016.1.054	REFORMA, AMPLIAÇÃO E EQUIPAMENTO DA SEDE DA GUARDA.	0,00	308.820,00	308.820,00
06.181.016.1.064	IMPLANTAÇÃO DE SISTEMA DE VIGILÂNCIA POR CÂMARAS DE MONITORAMENTO NAS RUAS DOS MUNICÍPIO	0,00	823.520,00	823.520,00
06.181.016.1.077	CONSTRUÇÃO E IMPLANTAÇÃO DE POSTOS FIXOS DE POLICIAMENTO	0,00	298.526,00	298.526,00
06.181.016.2.004	GESTÃO DAS ATIVIDADES DA GUARDA MUNICIPAL	10.080.351,00	0,00	10.080.351,00
06.182.000.0.000	DEFESA CIVIL	102.940,00	0,00	102.940,00
06.182.016.0.000	BARREIRAS MAIS HUMANA E SEGURA	102.940,00	0,00	102.940,00
06.182.016.2.048	GESTÃO DAS ATIVIDADES DA DEFESA CIVIL	102.940,00	0,00	102.940,00
08.000.000.0.000	ASSISTÊNCIA SOCIAL	9.771.546,80	246.470,00	10.018.016,80
08.122.000.0.000	Administração Geral	3.064.763,80	0,00	3.064.763,80
08.122.012.0.000	BARREIRAS CIDADE SOCIAL	3.064.763,80	0,00	3.064.763,80
08.122.012.2.003	MANUTENÇÃO DA SECRETARIA MUNICIPAL DE ASSISTÊNCIA SOCIAL E TRABALHO	2.950.763,80	0,00	2.950.763,80
08.122.012.2.061	GERENCIAMENTO DO BLOCO DA GESTÃO DO SUAS	77.000,00	0,00	77.000,00
08.122.012.2.063	DESENVOLVIMENTO DAS AÇÕES DE APOIO E FORTALECIMENTO DOS CONSELHOS E MOVIMENTOS SOCIAIS.	37.000,00	0,00	37.000,00
08.128.000.0.000	Formação de Recursos Humanos	18.000,00	0,00	18.000,00
08.128.012.0.000	BARREIRAS CIDADE SOCIAL	18.000,00	0,00	18.000,00
08.128.012.2.118	FORMAÇÃO DE RECURSOS HUMANOS DO SISTEMA ÚNICO DA ASSISTÊNCIA SOCIAL	18.000,00	0,00	18.000,00
08.243.000.0.000	Assistência a Criança e ao Adolescente	230.000,00	80.000,00	310.000,00
08.243.012.0.000	BARREIRAS CIDADE SOCIAL	230.000,00	80.000,00	310.000,00
08.243.012.1.026	PROGRAMA DE PROFISSIONALIZAÇÃO DE ADOLESCENTES	0,00	80.000,00	80.000,00
08.243.012.2.081	DESENVOLVIMENTO DAS AÇÕES DE COMBATE AO TRABALHO INFANTIL	85.000,00	0,00	85.000,00
08.243.012.2.082	GESTÃO DAS AÇÕES DO CONSELHO DA CRIANÇA E DO ADOLESCENTE	76.000,00	0,00	76.000,00
08.243.012.2.083	MANUTENÇÃO DO FUNDO DA CRIANÇA E DO ADOLESCENTE	69.000,00	0,00	69.000,00
08.244.000.0.000	Assistência Comunitária	6.458.783,00	166.470,00	6.625.253,00
08.244.012.0.000	BARREIRAS CIDADE SOCIAL	6.458.783,00	166.470,00	6.625.253,00
08.244.012.1.006	REEQUIPAMENTO DA SECRETARIA DE ASSISTÊNCIA SOCIAL E TRABALHO	0,00	51.470,00	51.470,00
08.244.012.1.011	REEQUIPAMENTO DO FUNDO MUNICIPAL DE ASSISTÊNCIA SOCIAL.	0,00	35.000,00	35.000,00
08.244.012.1.013	AQUISIÇÃO DE VEÍCULOS.	0,00	80.000,00	80.000,00
08.244.012.2.005	DESENVOLVIMENTO DE AÇÕES DO FIES	5.000,00	0,00	5.000,00



# PREFEITURA MUNICIPAL DE BARREIRAS

AV. CLERISTON ANDRADE, 229

CENTRO

BARREIRAS - BA

CNPJ: 13.654.405/0001-95

Anexo VII, da Lei Nº 4.320/64 - Orçamento 2019

## Programa de Trabalho - Demonstrativo de Funções, Subfunções e Programas por Projetos e Atividades

Valores expressos em R\$

Código	Especificação	Atividade	Projeto	Total Fixado
08.244.012.2.054	APOIO A FORMAÇÃO DE COOPERATIVAS E/OU ASSOCIAÇÕES DIVERSAS NO MUNICÍPIO	51.470,00	0,00	51.470,00
08.244.012.2.057	GERENCIAMENTO DAS AÇÕES DA PRIMEIRA INFÂNCIA NO SUAS - CRIANÇA FELIZ	100.000,00	0,00	100.000,00
08.244.012.2.058	AÇÕES DE PROMOÇÃO DE ACESSO AO MUNDO DO TRABALHO - ACESSUAS	200.000,00	0,00	200.000,00
08.244.012.2.059	GERENCIAMENTO DO BLOCO SOCIAL ESPECIAL DE MÉDIA COMPLEXIDADE	883.400,00	0,00	883.400,00
08.244.012.2.060	GESTÃO DOS SERVIÇOS DE PROTEÇÃO SOCIAL BÁSICA	1.850.000,00	0,00	1.850.000,00
08.244.012.2.062	FORTALECIMENTO DO PROGRAMA BOLSA FAMÍLIA E DO CADASTRO ÚNICO	476.035,00	0,00	476.035,00
08.244.012.2.065	GESTÃO DO BLOCO DE BENEFÍCIOS EVENTUAIS - ESTADO	8.400,00	0,00	8.400,00
08.244.012.2.067	ESTRUTURAÇÃO DA REDE DE SERVIÇOS DA PROTEÇÃO SOCIAL BÁSICA	155.988,00	0,00	155.988,00
08.244.012.2.069	MANUTENÇÃO DO CONSELHO TUTELAR	190.000,00	0,00	190.000,00
08.244.012.2.070	GESTÃO DA PSEMC E PSEAC - ESTADO	501.620,00	0,00	501.620,00
08.244.012.2.077	GERENCIAMENTO DE PROGRAMAS DIVERSOS DO FNAS E FEAS	15.600,00	0,00	15.600,00
08.244.012.2.117	GERENCIAMENTO DO FUNDO MUN. DE ASSIST. SOCIAL FMAS	1.941.270,00	0,00	1.941.270,00
08.244.012.2.125	MANUTENÇÃO DO CENTRO DE REFERÊNCIA E ATENDIMENTO À MULHER - CRAM	80.000,00	0,00	80.000,00
10.000.000.0.000	SAÚDE	100.959.854,00	10.655.974,24	111.615.828,24
10.122.000.0.000	Administração Geral	5.037.762,00	505.789,00	5.543.551,00
10.122.014.0.000	SAÚDE HUMANIZADA	5.037.762,00	505.789,00	5.543.551,00
10.122.014.1.027	IMPLANTAÇÃO DE AÇÕES E SERVIÇOS DE SAÚDE NA GESTÃO DO SUS	0,00	505.789,00	505.789,00
10.122.014.2.036	APOIAR E INCENTIVAR AS AÇÕES DO CONSELHO MUNICIPAL DE SAÚDE	150.000,00	0,00	150.000,00
10.122.014.2.037	MANTER AS AÇÕES E SERVIÇOS DA SECRETARIA MUNICIPAL DE SAÚDE	4.722.364,00	0,00	4.722.364,00
10.122.014.2.039	APOIAR O COLEGIADO DE GESTÃO REGIONAL	112.298,00	0,00	112.298,00
10.122.014.2.401	APOIAR E IMPLEMENTAR AS AÇÕES DE FORTALECIMENTO DA REGULAÇÃO, CONTROLE E AUDITORIA	53.100,00	0,00	53.100,00
10.128.000.0.000	Formação de Recursos Humanos	170.000,00	0,00	170.000,00
10.128.014.0.000	SAÚDE HUMANIZADA	170.000,00	0,00	170.000,00
10.128.014.2.040	CAPACITAR OS TRABALHADORES DO SUS	170.000,00	0,00	170.000,00
10.301.000.0.000	Atenção Básica	23.393.868,00	2.137.437,24	25.531.305,24
10.301.014.0.000	SAÚDE HUMANIZADA	23.393.868,00	2.137.437,24	25.531.305,24
10.301.014.1.028	IMPLANTAÇÃO DE AÇÕES E SERVIÇOS DE SAÚDE NA ATENÇÃO BÁSICA	0,00	550.000,00	550.000,00
10.301.014.1.037	ESTRUTURAÇÃO DA REDE DE SERVIÇOS DE ATENÇÃO BÁSICA DE SAÚDE	0,00	1.587.437,24	1.587.437,24
10.301.014.2.035	MANUTENÇÃO DA SECRETARIA MUNICIPAL DE SAÚDE	711.960,00	0,00	711.960,00
10.301.014.2.041	MANTER, APOIAR E FORTALECER O PROGRAMA AGENTE COMUNITÁRIO DE SAÚDE	8.584.987,00	0,00	8.584.987,00
10.301.014.2.042	MANTER, AMPLIAR, FORTALECER E APOIAR AS AÇÕES BÁSICAS E ESTRATÉGICAS DE	14.096.921,00	0,00	14.096.921,00



# PREFEITURA MUNICIPAL DE BARREIRAS

AV. CLERISTON ANDRADE, 229

CENTRO

BARREIRAS - BA

CNPJ: 13.654.405/0001-95

Anexo VII, da Lei Nº 4.320/64 - Orçamento 2019

## Programa de Trabalho - Demonstrativo de Funções, Subfunções e Programas por Projetos e Atividades

Valores expressos em R\$

Código	Especificação	Atividade	Projeto	Total Fixado
10.302.000.0.000	ASSISTÊNCIA HOSPITALAR E AMBULATORIAL	66.684.211,00	5.202.748,00	71.886.959,00
10.302.014.0.000	SAÚDE HUMANIZADA	66.684.211,00	5.202.748,00	71.886.959,00
10.302.014.1.030	CONSTRUÇÃO E IMPLANTAÇÃO DO CEPROESTE	0,00	1.904.250,00	1.904.250,00
10.302.014.1.031	IMPLANTAÇÃO DE AÇÕES E SERVIÇOS DE SAÚDE NA ATENÇÃO ESPECIALIZADA	0,00	803.216,00	803.216,00
10.302.014.1.045	ESTRUTURAÇÃO DA REDE DE SERVIÇOS DE ATENÇÃO ESPECIALIZADA DE SAÚDE	0,00	1.325.653,00	1.325.653,00
10.302.014.1.130	Construção, Requalificação de UBS - Morada da Lua, Novo Horizonte e Santa Luzia	0,00	869.758,00	869.758,00
10.302.014.1.131	Reforma do Hospital Eurico Dutra	0,00	299.871,00	299.871,00
10.302.014.2.043	MANTER E APOIAR A OFERTA DE PROCEDIMENTOS DE NEFROLOGIA	4.223.937,00	0,00	4.223.937,00
10.302.014.2.044	MANTER E APOIAR O PROGRAMA DE TRATAMENTO FORA DE DOMICÍLIO - TFD	735.422,00	0,00	735.422,00
10.302.014.2.045	MANTER E APOIAR O SERVIÇO DE ATENDIMENTO MÓVEL DE URGÊNCIA - SAMU	7.506.270,00	0,00	7.506.270,00
10.302.014.2.402	Manter, Ampliar, Fortalecer e Apoiar Proc. e Unidades de Média e Alta Complexidade Ambulatorial e Hospitalar	54.218.582,00	0,00	54.218.582,00
10.303.000.0.000	SUPORTE PROFILÁTICO E TERAPEUTICO	1.536.574,00	614.000,00	2.150.574,00
10.303.014.0.000	SAÚDE HUMANIZADA	1.536.574,00	614.000,00	2.150.574,00
10.303.014.1.032	IMPLANTAÇÃO DE AÇÕES E SERVIÇOS DE SAÚDE NA ASSISTÊNCIA FARMACÊUTICA	0,00	330.000,00	330.000,00
10.303.014.1.048	ESTRUTURAÇÃO DA REDE DE SERVIÇOS DE ASSISTÊNCIA FARMACÊUTICA	0,00	284.000,00	284.000,00
10.303.014.2.403	Manter, Ampliar, Fortalecer e Apoiar as Ações de Assistência Farmacêutica	1.536.574,00	0,00	1.536.574,00
10.304.000.0.000	Vigilância Sanitária	635.193,00	681.000,00	1.316.193,00
10.304.014.0.000	SAÚDE HUMANIZADA	635.193,00	681.000,00	1.316.193,00
10.304.014.1.034	IMPLANTAÇÃO DE AÇÕES E SERVIÇOS DE SAÚDE NA VIGILÂNCIA SANITÁRIA	0,00	330.000,00	330.000,00
10.304.014.1.049	ESTRUTURAÇÃO DA REDE DE SERVIÇOS DE VIGILÂNCIA SANITÁRIA	0,00	351.000,00	351.000,00
10.304.014.2.404	Manter, Ampliar, Fortalecer e Apoiar as Ações de Vigilância Sanitária	635.193,00	0,00	635.193,00
10.305.000.0.000	Vigilância Epidemiológica	3.036.600,00	1.104.000,00	4.140.600,00
10.305.014.0.000	SAÚDE HUMANIZADA	3.036.600,00	1.104.000,00	4.140.600,00
10.305.014.1.035	IMPLANTAÇÃO DE AÇÕES E SERVIÇOS DE SAÚDE NA VIGILÂNCIA EM SAÚDE	0,00	535.000,00	535.000,00
10.305.014.1.052	ESTRUTURAÇÃO DA REDE DE SERVIÇOS DE VIGILÂNCIA EM SAÚDE	0,00	569.000,00	569.000,00
10.305.014.2.405	Manter, Apoiar e Fortalecer o Programa Agente de Combate a Endemias	1.740.578,00	0,00	1.740.578,00
10.305.014.2.406	Manter, Ampliar, Fortalecer e Apoiar as Ações de Vigilância em Saúde	1.296.022,00	0,00	1.296.022,00
10.306.000.0.000	Alimentação e Nutrição	39.647,00	411.000,00	450.647,00
10.306.014.0.000	SAÚDE HUMANIZADA	39.647,00	411.000,00	450.647,00
10.306.014.1.036	IMPLANTAÇÃO DE AÇÕES E SERVIÇOS DE SAÚDE DE ALIMENTAÇÃO E NUTRIÇÃO	0,00	411.000,00	411.000,00



# PREFEITURA MUNICIPAL DE BARREIRAS

AV. CLERISTON ANDRADE, 229

CENTRO

BARREIRAS - BA

CNPJ: 13.654.405/0001-95

Anexo VII, da Lei Nº 4.320/64 - Orçamento 2019

## Programa de Trabalho - Demonstrativo de Funções, Subfunções e Programas por Projetos e Atividades

Valores expressos em R\$

Código	Especificação	Atividade	Projeto	Total Fixado
10.306.014.2.408	Implementar Ações da Vigilância Alimentar e Nutrição	39.647,00	0,00	39.647,00
10.331.000.0.000	PROTEÇÃO E BENEFÍCIOS AO TRABALHADOR	425.999,00	0,00	425.999,00
10.331.014.0.000	SAÚDE HUMANIZADA	425.999,00	0,00	425.999,00
10.331.014.2.407	Manter, Ampliar, Fortalecer e Apoiar o Serviço de Referência de Saúde do Trabalhador	425.999,00	0,00	425.999,00
11.000.000.0.000	TRABALHO	30.882,00	61.764,00	92.646,00
11.331.000.0.000	PROTEÇÃO E BENEFÍCIOS AO TRABALHADOR	0,00	61.764,00	61.764,00
11.331.012.0.000	BARREIRAS CIDADE SOCIAL	0,00	61.764,00	61.764,00
11.331.012.1.007	IMPLANTAÇÃO DO PROGRAMA NOSSO EMPREGO	0,00	30.882,00	30.882,00
11.331.012.1.008	IMPLANTAÇÃO DO POSTO MUNICIPAL DE ATENDIMENTO AO TRABALHADOR	0,00	30.882,00	30.882,00
11.334.000.0.000	Fomento ao Trabalho	30.882,00	0,00	30.882,00
11.334.012.0.000	BARREIRAS CIDADE SOCIAL	30.882,00	0,00	30.882,00
11.334.012.2.055	QUALIFICAÇÃO DE MÃO-DE-OBRA EM PARCERIA COM OUTROS ÓRGÃOS E ESFERAS DE GOVERNO	30.882,00	0,00	30.882,00
12.000.000.0.000	EDUCAÇÃO	128.117.237,88	117.121.112,80	245.238.350,68
12.122.000.0.000	Administração Geral	19.354.110,00	0,00	19.354.110,00
12.122.009.0.000	EDUCA BARREIRAS	19.354.110,00	0,00	19.354.110,00
12.122.009.2.026	GESTÃO DAS AÇÕES DO FUNDO MUNICIPAL DE EDUCAÇÃO	19.354.110,00	0,00	19.354.110,00
12.126.000.0.000	Tecnologia da Informação	100.000,00	0,00	100.000,00
12.126.009.0.000	EDUCA BARREIRAS	100.000,00	0,00	100.000,00
12.126.009.2.115	PROGRAMA DE INFORMATIZAÇÃO NAS ESCOLAS	100.000,00	0,00	100.000,00
12.128.000.0.000	Formação de Recursos Humanos	760.000,00	0,00	760.000,00
12.128.009.0.000	EDUCA BARREIRAS	760.000,00	0,00	760.000,00
12.128.009.2.033	CAPACITAÇÃO E VALORIZAÇÃO DOS PROFISSIONAIS DA EDUCAÇÃO - JORNADA PEDAGÓGICA	510.000,00	0,00	510.000,00
12.128.009.2.038	CAPACITAÇÃO DOS SERVIDORES DO FUNDEB 40%	250.000,00	0,00	250.000,00
12.361.000.0.000	Ensino Fundamental	105.490.418,88	101.001.842,80	206.492.261,68
12.361.009.0.000	EDUCA BARREIRAS	105.490.418,88	101.001.842,80	206.492.261,68
12.361.009.1.014	CONST.,REFORMA E AMPLIAÇÃO DE UNIDADE DE ENSINO INFANTIL E FUNDAMENTAL.	0,00	66.513.940,80	66.513.940,80
12.361.009.1.015	REEQUIPAMENTO DO TRANSPORTE ESCOLAR	0,00	882.012,00	882.012,00
12.361.009.1.017	IMPLEMENTAÇÃO DE LABORATÓRIOS DE INFORMÁTICAS NAS ESCOLAS.	0,00	450.000,00	450.000,00
12.361.009.1.019	CONSTRUÇÃO, AMPLIAÇÃO E REFORMA DE QUADRAS POLIESPORTIVAS NAS ESCOLAS.	0,00	1.806.510,00	1.806.510,00
12.361.009.1.022	CONSTRUÇÃO, REFORMA E AMPLIAÇÃO DE UNIDADES DE ENSINO- FUNDEB 40%	0,00	19.749.380,00	19.749.380,00
12.361.009.1.023	REEQUIPAMENTO DAS UNIDADES DE ENSINO FUNDAMENTAL- FUNDEB 40%	0,00	11.600.000,00	11.600.000,00
12.361.009.2.010	GESTÃO DAS AÇÕES DA SEC. EDUCAÇÃO, CULTURA, ESPORTE E LAZER	307.000,00	0,00	307.000,00



# PREFEITURA MUNICIPAL DE BARREIRAS

AV. CLERISTON ANDRADE, 229

CENTRO

BARREIRAS - BA

CNPJ: 13.654.405/0001-95

Anexo VII, da Lei Nº 4.320/64 - Orçamento 2019

## Programa de Trabalho - Demonstrativo de Funções, Subfunções e Programas por Projetos e Atividades

Valores expressos em R\$

Código	Especificação	Atividade	Projeto	Total Fixado
12.361.009.2.011	DESENVOLVIMENTO DAS AÇÕES DO ENSINO FUNDAMENTAL	14.712.710,88	0,00	14.712.710,88
12.361.009.2.013	GESTÃO DAS AÇÕES DO FUNDEB - 60%	67.897.676,00	0,00	67.897.676,00
12.361.009.2.014	GESTÃO DAS AÇÕES DO FUNDEB - 40%	17.236.524,00	0,00	17.236.524,00
12.361.009.2.015	DESENVOLVIMENTO DAS AÇÕES DO DO PROGRAMA NACIONAL DE ALIMENTAÇÃO ESCOLAR-PNAE- ENSINO FUNDAMENTAL - FNDE	1.398.500,00	0,00	1.398.500,00
12.361.009.2.020	DESENVOLVIMENTO DAS AÇÕES DO PROGRAMA NACIONAL DE ALIMENTAÇÃO ESCOLAR- MAIS EDUCAÇÃO - FNDE	183.303,00	0,00	183.303,00
12.361.009.2.021	ATENDIMENTO AO PROGRAMA DINHEIRO DIRETO NA ESCOLA - FNDE	36.029,00	0,00	36.029,00
12.361.009.2.022	GESTÃO DAS DO PROGRAMA NACIONAL DE TRANSPORTE ESCOLAR -PNATE-ENSINO FUNDAMENTAL	273.676,00	0,00	273.676,00
12.361.009.2.025	DESENVOLVIMENTO DAS AÇÕES DO SALÁRIO EDUCAÇÃO -QSE - FNDE	3.125.000,00	0,00	3.125.000,00
12.361.009.2.114	DESENVOLVIMENTOS DAS AÇÕES DOS PACTOS PELA ALFABETIZAÇÃO	165.000,00	0,00	165.000,00
12.361.009.2.121	GESTÃO DAS AÇÕES DO PAR - PLANO DE AÇÕES ARTICULADAS	155.000,00	0,00	155.000,00
12.362.000.0.000	ENSINO MÉDIO	504.128,00	0,00	504.128,00
12.362.009.0.000	EDUCA BARREIRAS	504.128,00	0,00	504.128,00
12.362.009.2.023	GESTÃO DAS AÇÕES DO PROGRAMA NACIONAL DO TRANSPORTE ESCOLAR -PNATE- ENSINO MÉDIO	208.542,00	0,00	208.542,00
12.362.009.2.027	DESENVOLVIMENTO DAS AÇÕES DO ENSINO MÉDIO	100.000,00	0,00	100.000,00
12.362.009.4.002	DESENVOLVIMENTO DAS AÇÕES DO PROGRAMA ESTADUAL DE TRANSPORTE - PETE	195.586,00	0,00	195.586,00
12.364.000.0.000	ENSINO SUPERIOR	150.000,00	0,00	150.000,00
12.364.009.0.000	EDUCA BARREIRAS	150.000,00	0,00	150.000,00
12.364.009.2.029	GESTÃO DAS AÇÕES DO ENSINO SUPERIOR	150.000,00	0,00	150.000,00
12.365.000.0.000	Educação Infantil	1.323.711,00	15.869.270,00	17.192.981,00
12.365.009.0.000	EDUCA BARREIRAS	1.323.711,00	15.869.270,00	17.192.981,00
12.365.009.1.016	CONSTRUÇÃO, REFORMA E AMPLIAÇÃO DE CRECHES.	0,00	15.869.270,00	15.869.270,00
12.365.009.2.016	DESENVOLVIMENTO DAS AÇÕES DO PROGRAMA NACIONAL DE ALIMENTAÇÃO ESCOLAR - CRECHE- FNDE	197.161,00	0,00	197.161,00
12.365.009.2.017	DESENVOLVIMENTO DAS AÇÕES DO PROGRAMA NACIONAL DE ALIMENTAÇÃO ESCOLAR - PRÉ ESCOLA - FNDE	299.030,00	0,00	299.030,00
12.365.009.2.024	GESTÃO DAS AÇÕES DO PROGRAMA NACIONAL DO TRANSPORTE ESCOLAR -PNATE- ENSINO INFANTIL.	29.520,00	0,00	29.520,00
12.365.009.2.028	APRIMORAMENTO DAS AÇÕES DO ENSINO INFANTIL	400.000,00	0,00	400.000,00
12.365.009.2.122	GESTÃO DAS AÇÕES DE CRECHES	398.000,00	0,00	398.000,00
12.366.000.0.000	Educação de Jovens e Adultos	98.822,00	50.000,00	148.822,00
12.366.009.0.000	EDUCA BARREIRAS	98.822,00	50.000,00	148.822,00
12.366.009.1.050	PROGRAMAÇÃO DE AÇÕES EDUCACIONAIS AO HOMEM DO CAMPO	0,00	50.000,00	50.000,00
12.366.009.2.018	DESENVOLVIMENTO DAS AÇÕES DO PROGRAMA NACIONAL DE	98.822,00	0,00	98.822,00





# PREFEITURA MUNICIPAL DE BARREIRAS

AV. CLERISTON ANDRADE, 229

CENTRO

BARREIRAS - BA

CNPJ: 13.654.405/0001-95

Anexo VII, da Lei Nº 4.320/64 - Orçamento 2019

## Programa de Trabalho - Demonstrativo de Funções, Subfunções e Programas por Projetos e Atividades

Valores expressos em R\$

Código	Especificação	Atividade	Projeto	Total Fixado
12.367.000.0.000	ALIMENTAÇÃO ESCOLAR -EJA - FNDE Educação Especial	300.019,00	0,00	300.019,00
12.367.009.0.000	EDUCA BARREIRAS	300.019,00	0,00	300.019,00
12.367.009.2.019	DESENVOLVIMENTO DAS AÇÕES DO PROGRAMA NACIONAL DE ALIMENTAÇÃO ESCOLAR- AEE- FNDE	50.019,00	0,00	50.019,00
12.367.009.2.066	GESTÃO DAS ATIVIDADES DA EDUCAÇÃO ESPECIAL	250.000,00	0,00	250.000,00
12.368.000.0.000	Educação Básica	36.029,00	200.000,00	236.029,00
12.368.009.0.000	EDUCA BARREIRAS	36.029,00	200.000,00	236.029,00
12.368.009.1.018	CONSTRUÇÃO, AMPLIAÇÃO E REFORMA DE BIBLIOTECA MUNICIPAL.	0,00	200.000,00	200.000,00
12.368.009.4.021	Desenvolvimento das Ações do Programa Nacional de Alimentação Escolar - PNAE Quilombola	30.882,00	0,00	30.882,00
12.368.009.4.022	Desenvolvimento das Ações do Programa Nacional de Alimentação Escolar - PNAE Mais Educação Quilombola	5.147,00	0,00	5.147,00
13.000.000.0.000	CULTURA	8.023.909,00	175.000,00	8.198.909,00
13.392.000.0.000	Difusão Cultural	8.023.909,00	175.000,00	8.198.909,00
13.392.009.0.000	EDUCA BARREIRAS	8.023.909,00	175.000,00	8.198.909,00
13.392.009.1.005	REFORMA DO CENTRO CULTURAL DE BARREIRAS	0,00	175.000,00	175.000,00
13.392.009.2.012	GESTÃO DAS AÇÕES DE CULTURA.	469.500,00	0,00	469.500,00
13.392.009.2.030	PROMOÇÃO DAS AÇÕES CULTURAIS E FESTAS POPULARES	7.554.409,00	0,00	7.554.409,00
14.000.000.0.000	DIREITOS E CIDADANIA	0,00	179.000,00	179.000,00
14.422.000.0.000	DIREITOS INDIVIDUAIS, COLETIVOS E DIFUSOS	0,00	179.000,00	179.000,00
14.422.004.0.000	CIDADE LEGAL	0,00	179.000,00	179.000,00
14.422.004.1.003	IMPLANTAÇÃO DE AÇÕES DE MODERNIZAÇÃO DE REPRESENTAÇÃO E DEFESA JUDICIAL.	0,00	179.000,00	179.000,00
15.000.000.0.000	URBANISMO	34.534.629,00	61.495.009,77	96.029.638,77
15.122.000.0.000	Administração Geral	17.869.602,00	10.100.000,00	27.969.602,00
15.122.007.0.000	GESTÃO PARTICIPATIVA E HUMANIZADA	0,00	10.100.000,00	10.100.000,00
15.122.007.1.039	IMPLEMENTAÇÃO DO PROJETO E CONSTRUÇÃO DO CENTRO ADMINISTRATIVO	0,00	10.100.000,00	10.100.000,00
15.122.013.0.000	BARREIRAS DESENVOLVIDA E HUMANIZADA	17.869.602,00	0,00	17.869.602,00
15.122.013.2.031	MANUTENÇÃO DA SECRETARIA DE INFRAESTRUTURA, OBRAS, SERV.PÚBLICOS E TRANSPORTES	17.869.602,00	0,00	17.869.602,00
15.392.000.0.000	Difusão Cultural	0,00	3.785.440,00	3.785.440,00
15.392.013.0.000	BARREIRAS DESENVOLVIDA E HUMANIZADA	0,00	3.785.440,00	3.785.440,00
15.392.013.1.106	Revitalização do Centro Histórico	0,00	3.785.440,00	3.785.440,00
15.451.000.0.000	Infra-estrutura Urbana	586.577,00	46.366.469,77	46.953.046,77
15.451.013.0.000	BARREIRAS DESENVOLVIDA E HUMANIZADA	586.577,00	46.366.469,77	46.953.046,77



# PREFEITURA MUNICIPAL DE BARREIRAS

AV. CLERISTON ANDRADE, 229

CENTRO

BARREIRAS - BA

CNPJ: 13.654.405/0001-95

Anexo VII, da Lei Nº 4.320/64 - Orçamento 2019

## Programa de Trabalho - Demonstrativo de Funções, Subfunções e Programas por Projetos e Atividades

Valores expressos em R\$

Código	Especificação	Atividade	Projeto	Total Fixado
15.451.013.1.010	REQUALIFICAÇÃO DOS PASSEIOS PÚBLICOS.	0,00	350.000,00	350.000,00
15.451.013.1.066	AQUISIÇÃO DE VEÍCULOS, MÁQUINAS E EQUIPAMENTOS	0,00	100.000,00	100.000,00
15.451.013.1.068	IMPLANTAÇÃO DE MACRO E MICRO DRENAGEM NO MUNICÍPIO	0,00	550.000,00	550.000,00
15.451.013.1.069	PAVIMENTAÇÃO EM BLOQUETES EM COMUNIDADES DA ZONA RURAL	0,00	1.260.000,00	1.260.000,00
15.451.013.1.070	CONSTRUÇÃO DE PONTES, CANAIS, BUEIROS E PASSAGENS MOLHADAS	0,00	1.100.000,00	1.100.000,00
15.451.013.1.073	CONSTRUÇÃO DE CICLOVIAS E CICLOFAIXAS NAS GRANDES AVENIDAS E/OU RODOVIAS DE ACESSO A CIDADE.	0,00	680.000,00	680.000,00
15.451.013.1.075	AMPLIAÇÃO DA MALHA ASFÁLTICA DO MUNICÍPIO.	0,00	7.816.829,77	7.816.829,77
15.451.013.1.076	RECUPERAÇÃO DE PAVIMENTAÇÃO ASFÁLTICA - TAPA BURACOS.	0,00	2.350.000,00	2.350.000,00
15.451.013.1.080	IMPLANTAR PROGRAMA DE MELHORIA DAS CONDIÇÕES DE MOBILIDADE P/ DEFICIENTES FÍSICOS.	0,00	300.000,00	300.000,00
15.451.013.1.103	CONSTRUÇÃO DO CANAL DA MORADA DA LUA E LOT. SÃO PAULO	0,00	18.254.287,00	18.254.287,00
15.451.013.1.104	URBANIZAÇÃO DE ASSENTAMENTO PRECÁRIO - CASCALHEIRA	0,00	4.898.109,00	4.898.109,00
15.451.013.1.105	URBANIZAÇÃO DE ASSENTAMENTO PRECÁRIO - SANTA LUZIA	0,00	5.000.000,00	5.000.000,00
15.451.013.1.107	PAVIMENTAÇÃO ASFÁLTICA DO TRECHO ABA/BARROCÃO - LOTE 02	0,00	1.000.000,00	1.000.000,00
15.451.013.1.108	PAVIMENTAÇÃO ASFÁLTICA NO TRECHO ABA/BARROCÃO - LOTE 01	0,00	1.500.000,00	1.500.000,00
15.451.013.1.109	PAVIMENTAÇÃO ASFÁLTICA NA VILA RICA	0,00	295.367,00	295.367,00
15.451.013.1.111	REVITALIZAÇÃO DO PARQUE DE EXPOSIÇÃO ENGENHEIRO GERALDO ROCHA	0,00	911.877,00	911.877,00
15.451.013.2.094	DESENVOLVIMENTO DAS AÇÕES DO CIDE	333.577,00	0,00	333.577,00
15.451.013.2.096	DESENVOLVIMENTO DAS AÇÕES DO FIES	5.000,00	0,00	5.000,00
15.451.013.2.097	MANUTENÇÃO DOS SISTEMAS DE DRENAGENS	248.000,00	0,00	248.000,00
15.452.000.0.000	Serviços Urbanos	16.078.450,00	250.000,00	16.328.450,00
15.452.013.0.000	BARREIRAS DESENVOLVIDA E HUMANIZADA	16.078.450,00	250.000,00	16.328.450,00
15.452.013.1.067	CONSTRUÇÃO, AMPLIAÇÃO E REFORMA DE CEMITÉRIOS	0,00	250.000,00	250.000,00
15.452.013.2.032	MANUTENÇÃO DAS AÇÕES DE LIMPEZA PÚBLICA	16.078.450,00	0,00	16.078.450,00
15.512.000.0.000	SANEAMENTO BÁSICO URBANO	0,00	493.100,00	493.100,00
15.512.013.0.000	BARREIRAS DESENVOLVIDA E HUMANIZADA	0,00	493.100,00	493.100,00
15.512.013.1.114	CONSTRUÇÃO DE KITS SANITÁRIOS COM FOSSA SÉPTICA NO MUNICÍPIO	0,00	493.100,00	493.100,00
15.605.000.0.000	ABASTECIMENTO	0,00	500.000,00	500.000,00
15.605.013.0.000	BARREIRAS DESENVOLVIDA E HUMANIZADA	0,00	500.000,00	500.000,00
15.605.013.1.084	AMPLIAÇÃO, IMPLANTAÇÃO DO SISTEMA DE ABASTECIMENTO DE ÁGUA.	0,00	500.000,00	500.000,00
16.000.000.0.000	HABITAÇÃO	51.470,00	102.940,00	154.410,00
16.122.000.0.000	Administração Geral	51.470,00	0,00	51.470,00
16.122.012.0.000	BARREIRAS CIDADE SOCIAL	51.470,00	0,00	51.470,00
16.122.012.2.056	GESTÃO DAS AÇÕES DO PROGRAMA DE HABITAÇÃO	51.470,00	0,00	51.470,00



# PREFEITURA MUNICIPAL DE BARREIRAS

AV. CLERISTON ANDRADE, 229

CENTRO

BARREIRAS - BA

CNPJ: 13.654.405/0001-95

Anexo VII, da Lei Nº 4.320/64 - Orçamento 2019

## Programa de Trabalho - Demonstrativo de Funções, Subfunções e Programas por Projetos e Atividades

Valores expressos em R\$

Código	Especificação	Atividade	Projeto	Total Fixado
16.482.000.0.000	habitação Urbana	0,00	102.940,00	102.940,00
16.482.012.0.000	BARREIRAS CIDADE SOCIAL	0,00	102.940,00	102.940,00
16.482.012.1.009	CONSTRUÇÃO, AMPLIAÇÃO E REFORMA DE HABITAÇÃO	0,00	102.940,00	102.940,00
17.000.000.0.000	SANEAMENTO	200.000,00	2.235.582,00	2.435.582,00
17.512.000.0.000	SANEAMENTO BASICO URBANO	200.000,00	1.690.000,00	1.890.000,00
17.512.013.0.000	BARREIRAS DESENVOLVIDA E HUMANIZADA	200.000,00	1.690.000,00	1.890.000,00
17.512.013.1.071	IMPLANTAÇÃO DE COLETA SELETIVA E USINA DE RECICLAGEM DE LIXO.	0,00	350.000,00	350.000,00
17.512.013.1.072	IMPLANTAÇÃO DE NOVO ATERRO SANITÁRIO.	0,00	940.000,00	940.000,00
17.512.013.1.083	AMPLIAR A REDE DE ESGOTAMENTO SANITÁRIO.	0,00	400.000,00	400.000,00
17.512.013.2.098	MANUTENÇÃO E RECUPERAÇÃO DAS ESTAÇÕES DE TRATAMENTO DE ESGOTOS.	200.000,00	0,00	200.000,00
17.542.000.0.000	CONTROLE AMBIENTAL	0,00	545.582,00	545.582,00
17.542.015.0.000	BARREIRAS CIDADE VERDE E SUSTENTÁVEL	0,00	545.582,00	545.582,00
17.542.015.1.042	IMPLEMENTAÇÃO DO ATERRO SANITÁRIO DO MUNICÍPIO	0,00	545.582,00	545.582,00
18.000.000.0.000	GESTÃO AMBIENTAL	3.573.613,16	2.894.672,80	6.468.285,96
18.122.000.0.000	Administração Geral	3.161.853,16	319.114,00	3.480.967,16
18.122.015.0.000	BARREIRAS CIDADE VERDE E SUSTENTÁVEL	3.161.853,16	319.114,00	3.480.967,16
18.122.015.1.086	AQUISIÇÃO DE VEÍCULOS.	0,00	144.116,00	144.116,00
18.122.015.1.094	REEQUIPAMENTO DO FUNDO MUNICIPAL DE MEIO AMBIENTE	0,00	174.998,00	174.998,00
18.122.015.2.052	MANUTENÇÃO DAS AÇÕES DA SECRETARIA MUNICIPAL DE MEIO AMBIENTE E TURISMO	2.863.327,16	0,00	2.863.327,16
18.122.015.2.053	MANUTENÇÃO DAS AÇÕES DO FUNDO DE MEIO AMBIENTE	247.056,00	0,00	247.056,00
18.122.015.6.055	APOIO AS AÇÕES DO CONSELHO DO MEIO AMBIENTE	51.470,00	0,00	51.470,00
18.511.000.0.000	SANEAMENTO BÁSICO RURAL	0,00	205.880,00	205.880,00
18.511.015.0.000	BARREIRAS CIDADE VERDE E SUSTENTÁVEL	0,00	205.880,00	205.880,00
18.511.015.1.090	CONSTRUÇÃO DE UNIDADE SANITÁRIAS - PROGRAMA DE SANEAMENTO AMBIENTAL.	0,00	205.880,00	205.880,00
18.512.000.0.000	SANEAMENTO BASICO URBANO	0,00	205.880,00	205.880,00
18.512.015.0.000	BARREIRAS CIDADE VERDE E SUSTENTÁVEL	0,00	205.880,00	205.880,00
18.512.015.1.085	IMPLANTAÇÃO DE AÇÕES DE COLETA SELETIVA E TRIAGEM.	0,00	205.880,00	205.880,00
18.541.000.0.000	Preservação e Conservação Ambiental	226.468,00	977.930,00	1.204.398,00
18.541.015.0.000	BARREIRAS CIDADE VERDE E SUSTENTÁVEL	226.468,00	977.930,00	1.204.398,00
18.541.015.1.044	PREVENÇÃO, COMBATE E MONITORAMENTO DE INCÊNDIOS FLORESTAIS.	0,00	174.998,00	174.998,00
18.541.015.1.089	CONSTRUÇÃO DE PRAÇAS SUSTENTÁVEIS.	0,00	308.820,00	308.820,00
18.541.015.1.091	IMPLANTAÇÃO DE PROGRAMA DE ARBORIZAÇÃO E JARDINAGEM NA SEDE E NOS DISTRITOS.	0,00	308.820,00	308.820,00



# PREFEITURA MUNICIPAL DE BARREIRAS

AV. CLERISTON ANDRADE, 229

CENTRO

BARREIRAS - BA

CNPJ: 13.654.405/0001-95

Anexo VII, da Lei Nº 4.320/64 - Orçamento 2019

## Programa de Trabalho - Demonstrativo de Funções, Subfunções e Programas por Projetos e Atividades

Valores expressos em R\$

Código	Especificação	Atividade	Projeto	Total Fixado
18.541.015.1.092	AMPLIAR O VIVEIRO MUNICIPAL.	0,00	185.292,00	185.292,00
18.541.015.2.102	GESTÃO DAS AÇÕES DE MANUTENÇÃO E CONSERVAÇÃO INTEGRAL DA CACHOEIRA DO ACABA VIDA E REDONDO	123.528,00	0,00	123.528,00
18.541.015.2.103	APOIO AO PROGRAMA DE EDUCAÇÃO AMBIENTAL	51.470,00	0,00	51.470,00
18.541.015.2.128	GESTÃO DAS AÇÕES DE PROTEÇÃO, PRESERVAÇÃO, CONTROLE E USO DOS RECURSOS NATURAIS	51.470,00	0,00	51.470,00
18.542.000.0.000	CONTROLE AMBIENTAL	51.470,00	1.185.868,80	1.237.338,80
18.542.015.0.000	BARREIRAS CIDADE VERDE E SUSTENTÁVEL	51.470,00	1.185.868,80	1.237.338,80
18.542.015.1.087	CONSTRUÇÃO DO PARQUE DA CIDADE NA ORLA DO RIO GRANDE.	0,00	1.082.928,80	1.082.928,80
18.542.015.1.088	IMPLANTAÇÃO DE PROGRAMA PARA FORTALECER AS CADEIAS PRODUTIVAS E CONSER. DO BIOMA DO CERRADO.	0,00	102.940,00	102.940,00
18.542.015.2.099	GESTÃO DAS AÇÕES DE COMBATE A POLUIÇÃO SONORA E VISUAL DA CIDADE.	51.470,00	0,00	51.470,00
18.543.000.0.000	RECUPERAÇÃO DE ÁREAS DEGRADADAS	133.822,00	0,00	133.822,00
18.543.015.0.000	BARREIRAS CIDADE VERDE E SUSTENTÁVEL	133.822,00	0,00	133.822,00
18.543.015.2.100	AÇÕES DE RECUPERAÇÃO DE ÁREAS DEGRADADAS E NASCENTES.	133.822,00	0,00	133.822,00
20.000.000.0.000	AGRICULTURA	4.240.000,00	1.303.544,00	5.543.544,00
20.608.000.0.000	Promoção da Produção Agropecuária	4.240.000,00	1.303.544,00	5.543.544,00
20.608.010.0.000	BARREIRAS MAIS FORTE: "CONSTRUINDO O ELO ENTRE O CAMPO E A CIDADE"	4.240.000,00	1.303.544,00	5.543.544,00
20.608.010.1.051	FORTALECIMENTO DAS CADEIAS PRODUTIVAS	0,00	75.000,00	75.000,00
20.608.010.1.058	CONSTRUÇÃO DA UNIDADE DE BENEFICIAMENTO DE PESCADO	0,00	288.544,00	288.544,00
20.608.010.1.059	CONSTRUÇÃO DA FEIRA DA VILA RICA	0,00	400.000,00	400.000,00
20.608.010.1.060	IMPLANTAÇÃO DO CENTRO DE ABASTECIMENTO - CEASA	0,00	470.000,00	470.000,00
20.608.010.1.061	IMPLANTAÇÃO DO PROJETO FEIRA NOTURNA	0,00	70.000,00	70.000,00
20.608.010.2.073	GESTÃO DAS AÇÕES DA SECRETARIA DE AGRICULTURA, TECNOLOGIA, INDÚSTRIA E COMÉRCIO.	2.530.000,00	0,00	2.530.000,00
20.608.010.2.074	REALIZAÇÃO DA EXPOAGRO	1.400.000,00	0,00	1.400.000,00
20.608.010.2.075	FORTALECIMENTO DA UNIDADE DE BENEFICIAMENTO PESCADO	30.000,00	0,00	30.000,00
20.608.010.2.076	GESTÃO DAS AÇÕES DA FEIRA DO PEIXE	180.000,00	0,00	180.000,00
20.608.010.2.078	AÇÕES DE APOIO AS CENTRAIS DE ABASTECIMENTO E FEIRAS LIVRES	100.000,00	0,00	100.000,00
23.000.000.0.000	Comercio e Serviços	722.940,00	82.352,00	805.292,00
23.691.000.0.000	Promoção Comercial	620.000,00	0,00	620.000,00
23.691.010.0.000	BARREIRAS MAIS FORTE: "CONSTRUINDO O ELO ENTRE O CAMPO E A CIDADE"	620.000,00	0,00	620.000,00
23.691.010.2.071	ESTIMULO E DESENVOLVIMENTO DA AGROINDÚSTRIA	20.000,00	0,00	20.000,00
23.691.010.2.079	REALIZAÇÃO DO FESTIVAL PRIMAVERA.	600.000,00	0,00	600.000,00
23.695.000.0.000	TURISMO	102.940,00	82.352,00	185.292,00
23.695.015.0.000	BARREIRAS CIDADE VERDE E SUSTENTÁVEL	102.940,00	82.352,00	185.292,00



# PREFEITURA MUNICIPAL DE BARREIRAS

AV. CLERISTON ANDRADE, 229

CENTRO

BARREIRAS - BA

CNPJ: 13.654.405/0001-95

Anexo VII, da Lei Nº 4.320/64 - Orçamento 2019

## Programa de Trabalho - Demonstrativo de Funções, Subfunções e Programas por Projetos e Atividades

Valores expressos em R\$

Código	Especificação	Atividade	Projeto	Total Fixado
23.695.015.1.093	IMPLANTAR O CENTRO DE INFORMAÇÕES TURÍSTICAS.	0,00	82.352,00	82.352,00
23.695.015.2.101	GESTÃO DAS AÇÕES DE TURISMO DO MUNICÍPIO	102.940,00	0,00	102.940,00
24.000.000.0.000	COMUNICAÇÕES	0,00	40.000,00	40.000,00
24.122.000.0.000	Administração Geral	0,00	40.000,00	40.000,00
24.122.013.0.000	BARREIRAS DESENVOLVIDA E HUMANIZADA	0,00	40.000,00	40.000,00
24.122.013.1.082	IMPLANTAR SISTEMA 0800 PARA COMUNICAÇÃO DIRETA DA POPULAÇÃO.	0,00	40.000,00	40.000,00
25.000.000.0.000	Energia	1.900.000,00	1.325.000,00	3.225.000,00
25.751.000.0.000	CONSEVAÇÃO DE ENERGIA	1.600.000,00	0,00	1.600.000,00
25.751.013.0.000	BARREIRAS DESENVOLVIDA E HUMANIZADA	1.600.000,00	0,00	1.600.000,00
25.751.013.2.095	GESTÃO DAS AÇÕES DE ILUMINAÇÃO PÚBLICA	1.600.000,00	0,00	1.600.000,00
25.752.000.0.000	Energia Eletrica	300.000,00	1.325.000,00	1.625.000,00
25.752.013.0.000	BARREIRAS DESENVOLVIDA E HUMANIZADA	300.000,00	1.325.000,00	1.625.000,00
25.752.013.1.081	IMPLANTAR SISTEMA DE GEOREFERENCIAMENTO DE POSTES.	0,00	1.325.000,00	1.325.000,00
25.752.013.2.034	AMPLIAÇÃO, EXTENSÃO E INSTALAÇÃO DE REDE DE ENERGIA ELÉTRICA	300.000,00	0,00	300.000,00
26.000.000.0.000	TRANSPORTE	391.172,00	6.960.064,00	7.351.236,00
26.122.000.0.000	Administração Geral	133.822,00	667.644,00	801.466,00
26.122.016.0.000	BARREIRAS MAIS HUMANA E SEGURA	133.822,00	667.644,00	801.466,00
26.122.016.1.024	AQUISIÇÃO DE VEÍCULOS PARA SEC. DE SEGURANÇA CIDADÃ E TRÂNSITO	0,00	400.000,00	400.000,00
26.122.016.1.029	ESTRUTURAÇÃO E EQUIPAMENTO DO SETOR DE TRANSPORTE	0,00	102.940,00	102.940,00
26.122.016.1.098	ESTRUTURAÇÃO E EQUIPAMENTO DO SETOR DE SEGURANÇA E TRÂNSITO	0,00	164.704,00	164.704,00
26.122.016.2.104	MANUTENÇÃO DO SISTEMA MUNICIPAL DE TRÂNSITO	133.822,00	0,00	133.822,00
26.125.000.0.000	Normatização e Fiscalização	51.470,00	0,00	51.470,00
26.125.016.0.000	BARREIRAS MAIS HUMANA E SEGURA	51.470,00	0,00	51.470,00
26.125.016.2.106	GESTÃO DAS AÇÕES DE EDUCAÇÃO NO TRÂNSITO	51.470,00	0,00	51.470,00
26.453.000.0.000	TRANSPORTES COLETIVOS URBANOS	0,00	1.005.960,00	1.005.960,00
26.453.013.0.000	BARREIRAS DESENVOLVIDA E HUMANIZADA	0,00	594.200,00	594.200,00
26.453.013.1.062	CONSTRUÇÃO DE ESTAÇÃO DE TRANSBORDO PARA TRANSPORTE PÚBLICO.	0,00	200.000,00	200.000,00
26.453.013.1.112	IMPLANTAR 120 ABRIGOS DE PONTO DE ÔNIBUS	0,00	394.200,00	394.200,00
26.453.016.0.000	BARREIRAS MAIS HUMANA E SEGURA	0,00	411.760,00	411.760,00
26.453.016.1.025	IMPLANTAÇÃO E INSTALAÇÃO DE PONTOS DE ÔNIBUS	0,00	411.760,00	411.760,00
26.782.000.0.000	TRANSPORTE RODOVIARIO	205.880,00	2.286.460,00	2.492.340,00
26.782.013.0.000	BARREIRAS DESENVOLVIDA E HUMANIZADA	0,00	1.020.000,00	1.020.000,00
26.782.013.1.063	CONSTRUÇÃO, AMPLIAÇÃO E/ OU REQUALIFICAÇÃO DAS ESTRADAS VICINAIS.	0,00	970.000,00	970.000,00
26.782.013.1.078	IMPLANTAR GERENCIAMENTO E DISCIPLINAMENTO DE CARGAS E	0,00	50.000,00	50.000,00



# PREFEITURA MUNICIPAL DE BARREIRAS

AV. CLERISTON ANDRADE, 229

CENTRO

BARREIRAS - BA

CNPJ: 13.654.405/0001-95

Anexo VII, da Lei Nº 4.320/64 - Orçamento 2019

## Programa de Trabalho - Demonstrativo de Funções, Subfunções e Programas por Projetos e Atividades

Valores expressos em R\$

Código	Especificação	Atividade	Projeto	Total Fixado
	DESCARGAS.			
26.782.016.0.000	BARREIRAS MAIS HUMANA E SEGURA	205.880,00	1.266.460,00	1.472.340,00
26.782.016.1.074	IMPLANTAÇÃO DE MODERNO SISTEMA DE SINALIZAÇÃO DE TRÂNSITO.	0,00	340.000,00	340.000,00
26.782.016.1.095	IMPLANTAÇÃO DO SISTEMA ZONA AZUL	0,00	102.940,00	102.940,00
26.782.016.1.096	CONSTRUÇÃO DE VIADUTOS E/OU PASSARELAS NOS CRUZAMENTOS DE RODOVIAS E VIAS DE TRÂNSITO RÁPIDO	0,00	617.640,00	617.640,00
26.782.016.1.097	CONSTRUÇÃO E IMPLANTAÇÃO DE PRAÇA DE CAMINHONEIROS	0,00	205.880,00	205.880,00
26.782.016.2.068	MANUTENÇÃO DA SINALIZAÇÃO HORIZONTAL, VERTICAL E SEMAFÓRICA	205.880,00	0,00	205.880,00
26.785.000.0.000	TRANSPORTES ESPECIAIS	0,00	3.000.000,00	3.000.000,00
26.785.013.0.000	BARREIRAS DESENVOLVIDA E HUMANIZADA	0,00	3.000.000,00	3.000.000,00
26.785.013.1.113	AQUISIÇÃO DE PATRULHA MECANIZADA E TERRAPLANAGEM	0,00	3.000.000,00	3.000.000,00
27.000.000.0.000	DESPORTO E LAZER	226.000,00	5.507.600,00	5.733.600,00
27.812.000.0.000	Desporto Comunitário	226.000,00	5.167.600,00	5.393.600,00
27.812.009.0.000	EDUCA BARREIRAS	226.000,00	5.167.600,00	5.393.600,00
27.812.009.1.020	CONSTRUÇÃO, AMPLIAÇÃO E REFORMA DE QUADRAS POLIESPORTIVAS E CENTROS POLIESPORTIVOS.	0,00	4.598.936,00	4.598.936,00
27.812.009.1.021	CONSTRUÇÃO DO PARQUE OLÍMPICO DE BARREIRAS.	0,00	300.000,00	300.000,00
27.812.009.1.115	REFORMA DO GINÁSIO BALTAZARINO DE ARAÚJO ANDRADE	0,00	268.664,00	268.664,00
27.812.009.2.109	DESENVOLVIMENTO DE ATIVIDADES DE ESPORTE E LAZER.	226.000,00	0,00	226.000,00
27.813.000.0.000	Lazer	0,00	340.000,00	340.000,00
27.813.013.0.000	BARREIRAS DESENVOLVIDA E HUMANIZADA	0,00	340.000,00	340.000,00
27.813.013.1.012	CONSTRUÇÃO, RECUPERAÇÃO E AMPLIAÇÃO DE PRAÇAS, PARQUES E JARDINS	0,00	340.000,00	340.000,00
28.000.000.0.000	ENCARGOS ESPECIAIS	16.695.892,25	0,00	16.695.892,25
28.843.000.0.000	SERVICO DA DIVIDA INTERNA	16.695.892,25	0,00	16.695.892,25
28.843.888.0.000	Operações Especiais	16.695.892,25	0,00	16.695.892,25
28.843.888.8.888	ENCARGOS GERAIS DO MUNICÍPIO	16.695.892,25	0,00	16.695.892,25
99.000.000.0.000	Reserva de Contingência	860.000,00	0,00	860.000,00
99.999.000.0.000	RESERVA DE CONTIGÊNCIA	860.000,00	0,00	860.000,00
99.999.999.0.000	RESERVA DE CONTIGÊNCIA	860.000,00	0,00	860.000,00
99.999.999.9.999	RESERVA DE CONTINGÊNCIA	860.000,00	0,00	860.000,00
	<b>Total</b>	<b>372.035.438,39</b>	<b>216.948.951,61</b>	<b>588.984.390,00</b>



# PREFEITURA MUNICIPAL DE BARREIRAS

AV. CLERISTON ANDRADE, 229

CENTRO

BARREIRAS-BA

CNPJ: 13.654.405/0001-95

**Orçamento 2019**  
**Despesa por Órgão**

Valores expressos em R\$

<b>Código</b>	<b>Especificação</b>	<b>Atividades</b>	<b>Projeto</b>	<b>Total</b>
1	PREFEITURA MUNICIPAL DE BARREIRAS	122.742.490,51	88.111.866,57	210.854.357,08
2	CÂMARA MUNICIPAL DE BARREIRAS	14.373.447,00	690.000,00	15.063.447,00
3	FUNDO MUNICIPAL DE SAÚDE DE BARREIRAS	100.247.894,00	10.655.974,24	110.903.868,24
4	FUNDO MUNICIPAL DE ASSIST. SOCIAL DE BARREIRAS	6.764.313,00	195.000,00	6.959.313,00
5	FUNDO MUNICIPAL DO MEIO AMBIENTE DE BARREIRAS	247.056,00	174.998,00	422.054,00
6	FUNDO MUNICIPAL DE EDUCAÇÃO DE BARREIRAS	127.660.237,88	117.121.112,80	244.781.350,68
<b>TOTAL</b>		<b>372.035.438,39</b>	<b>216.948.951,61</b>	<b>588.984.390,00</b>

## RESUMO

<b>ORÇAMENTO FISCAL</b>	<b>261.221.685,59</b>	<b>205.881.803,37</b>	<b>467.103.488,96</b>
<b>ORÇAMENTO DA SEGURIDADE SOCIAL</b>	<b>110.813.752,80</b>	<b>11.067.148,24</b>	<b>121.880.901,04</b>
<b>ORÇAMENTO DE INVESTIMENTOS ESTATAIS</b>	<b>0,00</b>	<b>0,00</b>	<b>0,00</b>
<b>TOTAL DO RESUMO</b>	<b>372.035.438,39</b>	<b>216.948.951,61</b>	<b>588.984.390,00</b>



# PREFEITURA MUNICIPAL DE BARREIRAS

AV. CLERISTON ANDRADE, 229

CENTRO

BARREIRAS-BA

CNPJ: 13.654.405/0001-95

**Orçamento 2019**  
**Despesa por Programa**

Valores expressos em R\$

<b>Código</b>	<b>Especificação</b>	<b>Atividades</b>	<b>Projeto</b>	<b>Total</b>
001	LEGISLATIVO EM AÇÃO	14.373.447,00	690.000,00	15.063.447,00
002	GESTÃO EFICIENTE E TRANSPARENTE	5.881.806,10	0,00	5.881.806,10
004	CIDADE LEGAL	3.788.500,00	179.000,00	3.967.500,00
005	GESTÃO FAZENDÁRIA E FISCAL	14.219.220,00	1.570.000,00	15.789.220,00
007	GESTÃO PARTICIPATIVA E HUMANIZADA	11.168.000,00	10.472.000,00	21.640.000,00
008	DESENVOLVE BARREIRAS	100.000,00	2.500.000,00	2.600.000,00
009	EDUCA BARREIRAS	136.367.146,88	122.463.712,80	258.830.859,68
010	BARREIRAS MAIS FORTE: "CONSTRUINDO O ELO ENTRE O CAMPO E A CIDADE"	4.860.000,00	1.303.544,00	6.163.544,00
012	BARREIRAS CIDADE SOCIAL	9.853.898,80	411.174,00	10.265.072,80
013	BARREIRAS DESENVOLVIDA E HUMANIZADA	36.634.629,00	59.404.209,77	96.038.838,77
014	SAÚDE HUMANIZADA	100.959.854,00	10.655.974,24	111.615.828,24
015	BARREIRAS CIDADE VERDE E SUSTENTÁVEL	3.676.553,16	3.522.606,80	7.199.159,96
016	BARREIRAS MAIS HUMANA E SEGURA	11.709.891,20	3.776.730,00	15.486.621,20
019	CONTROLE EM AÇÃO	886.600,00	0,00	886.600,00
888	Operações Especiais	16.695.892,25	0,00	16.695.892,25
999	RESERVA DE CONTIGÊNCIA	860.000,00	0,00	860.000,00
<b>TOTAL</b>		<b>372.035.438,39</b>	<b>216.948.951,61</b>	<b>588.984.390,00</b>

## RESUMO

<b>ORÇAMENTO FISCAL</b>	<b>261.221.685,59</b>	<b>205.881.803,37</b>	<b>467.103.488,96</b>
<b>ORÇAMENTO DA SEGURIDADE SOCIAL</b>	<b>110.813.752,80</b>	<b>11.067.148,24</b>	<b>121.880.901,04</b>
<b>ORÇAMENTO DE INVESTIMENTOS ESTATAIS</b>	<b>0,00</b>	<b>0,00</b>	<b>0,00</b>
<b>TOTAL DO RESUMO</b>	<b>372.035.438,39</b>	<b>216.948.951,61</b>	<b>588.984.390,00</b>





# PREFEITURA MUNICIPAL DE BARREIRAS

AV. CLERISTON ANDRADE, 229

CENTRO

BARREIRAS-BA

CNPJ: 13.654.405/0001-95

**Orçamento 2019**  
**Despesa por Função**

Valores expressos em R\$

<b>Código</b>	<b>Especificação</b>	<b>Atividades</b>	<b>Projeto</b>	<b>Total</b>
01	LEGISLATIVA	14.373.447,00	690.000,00	15.063.447,00
02	JUDICIÁRIA	3.475.500,00	0,00	3.475.500,00
03	ESSENCIAL À JUSTIÇA	313.000,00	0,00	313.000,00
04	ADMINISTRAÇÃO	33.257.232,30	4.442.000,00	37.699.232,30
06	SEGURANÇA PÚBLICA	10.317.113,00	1.430.866,00	11.747.979,00
08	ASSISTÊNCIA SOCIAL	9.771.546,80	246.470,00	10.018.016,80
10	SAÚDE	100.959.854,00	10.655.974,24	111.615.828,24
11	TRABALHO	30.882,00	61.764,00	92.646,00
12	EDUCAÇÃO	128.117.237,88	117.121.112,80	245.238.350,68
13	CULTURA	8.023.909,00	175.000,00	8.198.909,00
14	DIREITOS E CIDADANIA	0,00	179.000,00	179.000,00
15	URBANISMO	34.534.629,00	61.495.009,77	96.029.638,77
16	HABITAÇÃO	51.470,00	102.940,00	154.410,00
17	SANEAMENTO	200.000,00	2.235.582,00	2.435.582,00
18	GESTÃO AMBIENTAL	3.573.613,16	2.894.672,80	6.468.285,96
20	AGRICULTURA	4.240.000,00	1.303.544,00	5.543.544,00
23	Comercio e Serviços	722.940,00	82.352,00	805.292,00
24	COMUNICAÇÕES	0,00	40.000,00	40.000,00
25	Energia	1.900.000,00	1.325.000,00	3.225.000,00
26	TRANSPORTE	391.172,00	6.960.064,00	7.351.236,00
27	DESPORTO E LAZER	226.000,00	5.507.600,00	5.733.600,00
28	ENCARGOS ESPECIAIS	16.695.892,25	0,00	16.695.892,25
99	Reserva de Contingência	860.000,00	0,00	860.000,00



# PREFEITURA MUNICIPAL DE BARREIRAS

AV. CLERISTON ANDRADE, 229

CENTRO

BARREIRAS-BA

CNPJ: 13.654.405/0001-95

**Orçamento 2019**  
**Despesa por Função**

Valores expressos em R\$

Código	Especificação	Atividades	Projeto	Total
	TOTAL	372.035.438,39	216.948.951,61	588.984.390,00

## RESUMO

ORÇAMENTO FISCAL	261.221.685,59	205.881.803,37	467.103.488,96
ORÇAMENTO DA SEGURIDADE SOCIAL	110.813.752,80	11.067.148,24	121.880.901,04
ORÇAMENTO DE INVESTIMENTOS ESTATAIS	0,00	0,00	0,00
<b>TOTAL DO RESUMO</b>	<b>372.035.438,39</b>	<b>216.948.951,61</b>	<b>588.984.390,00</b>



# PREFEITURA MUNICIPAL DE BARREIRAS

AV. CLERISTON ANDRADE, 229

CENTRO

BARREIRAS - BA

CNPJ: 13.654.405/0001-95

Orçamento 2019  
**ORÇAMENTO FISCAL**

Valores expressos em R\$

Código	Especificação	Atividade	Projeto	Total Fixado
01.000.000.0.000	LEGISLATIVA	14.373.447,00	690.000,00	15.063.447,00
01.031.000.0.000	Ação Legislativa	14.279.447,00	690.000,00	14.969.447,00
01.031.001.0.000	LEGISLATIVO EM AÇÃO	14.279.447,00	690.000,00	14.969.447,00
01.031.001.1.001	REEQUIPAMENTO DO PODER LEGISLATIVO		410.000,00	410.000,00
01.031.001.1.002	REFORMA E AMPLIAÇÃO DA SEDE DO LEGISLATIVO		280.000,00	280.000,00
01.031.001.2.001	GESTÃO DAS AÇÕES LEGISLATIVAS	13.713.447,00		13.713.447,00
01.031.001.2.072	GESTÃO DAS AÇÕES DA TV E RÁDIO DA CÂMARA	566.000,00		566.000,00
01.128.000.0.000	Formação de Recursos Humanos	94.000,00		94.000,00
01.128.001.0.000	LEGISLATIVO EM AÇÃO	94.000,00		94.000,00
01.128.001.2.203	FORMAÇÃO DE RECURSOS HUMANOS DO LEGISLATIVO	94.000,00		94.000,00
02.000.000.0.000	JUDICIÁRIA	3.475.500,00		3.475.500,00
02.062.000.0.000	DEFESA DO INTERESSE PÚBLICO NO PROCESSO JUDICIÁRIO	3.475.500,00		3.475.500,00
02.062.004.0.000	CIDADE LEGAL	3.475.500,00		3.475.500,00
02.062.004.2.007	GESTÃO DAS AÇÕES DA PROCURADORIA JURÍDICA DO MUNICÍPIO.	3.475.500,00		3.475.500,00
03.000.000.0.000	ESSENCIAL À JUSTIÇA	313.000,00		313.000,00
03.920.000.0.000	REPRESENTAÇÃO JUDICIAL E EXTRAJUDICIAL	313.000,00		313.000,00
03.920.040.0.000	CIDADE LEGAL	313.000,00		313.000,00
03.920.042.1.08	GESTÃO DAS AÇÕES DO FUNDO MUNICIPAL DE PROCURADORIA JURÍDICA	313.000,00		313.000,00
04.000.000.0.000	ADMINISTRAÇÃO	33.257.232,30	4.442.000,00	37.699.232,30
04.122.000.0.000	Administração Geral	31.894.632,30	812.000,00	32.706.632,30
04.122.002.0.000	GESTÃO EFICIENTE E TRANSPARENTE	5.695.806,10		5.695.806,10
04.122.002.2.002	GESTÃO DAS AÇÕES DO GABINETE DO PREFEITO	4.337.306,10		4.337.306,10
04.122.002.2.006	GESTÃO DAS AÇÕES DO GABINETE DA VICE PREFEITA	845.000,00		845.000,00
04.122.002.2.064	GESTÃO DAS AÇÕES DA OUVIDORIA DO MUNICÍPIO.	116.500,00		116.500,00
04.122.002.2.120	GESTÃO DAS AÇÕES DO PROCON	229.000,00		229.000,00
04.122.002.2.124	GESTÃO DAS AÇÕES DA CASA DOS CONSELHOS	168.000,00		168.000,00
04.122.005.0.000	GESTÃO FAZENDÁRIA E FISCAL	14.109.220,00		14.109.220,00
04.122.005.2.009	GESTÃO DAS AÇÕES DA SECRETARIA DA FAZENDA	14.109.220,00		14.109.220,00
04.122.007.0.000	GESTÃO PARTICIPATIVA E HUMANIZADA	10.988.000,00	212.000,00	11.200.000,00
04.122.007.1.043	IMPLANTAÇÃO DE MODELO DE GESTÃO COM FOCO EM RESULTADOS.		90.000,00	90.000,00
04.122.007.1.046	IMPLANTAÇÃO DE PROGRAMA DE CAPACITAÇÃO E FORMAÇÃO DE LIDERANÇAS ESTRATÉGICAS.		122.000,00	122.000,00
04.122.007.2.112	GESTÃO DAS AÇÕES DA SECRETARIA DE ADMINISTRAÇÃO E PLANEJAMENTO	10.393.000,00		10.393.000,00
04.122.007.2.129	IMPLANTAÇÃO DE POLÍTICA MUNICIPAL DE SAÚDE E SEGURANÇA DO SERVIDOR.	130.000,00		130.000,00
04.122.007.2.130	MANUTENÇÃO DE VEÍCULOS E EQUIPAMENTOS.	190.000,00		190.000,00
04.122.007.2.131	DESENVOLVIMENTO DO SISTEMA DE REGISTRO E GESTÃO PATRIMONIAL	50.000,00		50.000,00
04.122.007.2.132	GERENCIAMENTO DA TECNOLOGIA DE INFORMAÇÃO.	105.000,00		105.000,00
04.122.007.2.133	ACOMPANHAMENTO, GERENCIAMENTO E PRESTAÇÃO DE CONTAS DE CONVÊNIOS E PROGRAMAS.	120.000,00		120.000,00



# PREFEITURA MUNICIPAL DE BARREIRAS

AV. CLERISTON ANDRADE, 229

CENTRO

BARREIRAS - BA

CNPJ: 13.654.405/0001-95

Orçamento 2019  
**ORÇAMENTO FISCAL**

Valores expressos em R\$

Código	Especificação	Atividade	Projeto	Total Fixado
04.122.008.0.000	DESENVOLVE BARREIRAS	100.000,00	600.000,00	700.000,00
04.122.008.1.047	PRODUÇÃO E ELABORAÇÃO DE PROJETOS		600.000,00	600.000,00
04.122.008.2.116	AMPLIAÇÃO E QUALIFICAÇÃO DO EMPREENDEDORISMO NO MUNICÍPIO.	100.000,00		100.000,00
04.122.016.0.000	BARREIRAS MAIS HUMANA E SEGURA	1.001.606,20		1.001.606,20
04.122.016.2.107	MANUTENÇÃO DA SEC. DE SEGURANÇA CIDADÃ E TRÂNSITO	1.001.606,20		1.001.606,20
04.124.000.0.000	Controle Interno	886.600,00		886.600,00
04.124.019.0.000	CONTROLE EM AÇÃO	886.600,00		886.600,00
04.124.019.2.008	CONTROLADORIA DO MUNICÍPIO	886.600,00		886.600,00
04.126.000.0.000	Tecnologia da Informação		160.000,00	160.000,00
04.126.007.0.000	GESTÃO PARTICIPATIVA E HUMANIZADA		160.000,00	160.000,00
04.126.007.1.041	IMPLANTAÇÃO DO PDI PLANO DIRETOR DE INFORMÁTICA E NTI.		160.000,00	160.000,00
04.127.000.0.000	Ordenamento Territorial		3.050.000,00	3.050.000,00
04.127.005.0.000	GESTÃO FAZENDÁRIA E FISCAL		1.150.000,00	1.150.000,00
04.127.005.1.038	IMPLEMENTAÇÃO DE GEOPROCESSAMENTO MULTIFINALITÁRIO E ATUALIZAÇÃO DO CADASTRO IMOBILIÁRIO.		1.150.000,00	1.150.000,00
04.127.008.0.000	DESENVOLVE BARREIRAS		1.900.000,00	1.900.000,00
04.127.008.1.102	IMPLANTAÇÃO DAS ZIS - ZONAS DE INTEGRAÇÃO SÓCIO URBANA		1.900.000,00	1.900.000,00
04.128.000.0.000	Formação de Recursos Humanos	290.000,00		290.000,00
04.128.005.0.000	GESTÃO FAZENDÁRIA E FISCAL	110.000,00		110.000,00
04.128.005.2.111	MODERNIZAÇÃO E CAPACITAÇÃO DOS PROFISSIONAIS DA ÁREA TRIBUTÁRIA	110.000,00		110.000,00
04.128.007.0.000	GESTÃO PARTICIPATIVA E HUMANIZADA	180.000,00		180.000,00
04.128.007.2.113	CAPACITAÇÃO DOS SERVIDORES ALINHADOS COM O PLANO DE CARGOS, CARREIRAS E VENCIMENTOS.	180.000,00		180.000,00
04.129.000.0.000	ADMINISTRACAO DE RECEITAS		420.000,00	420.000,00
04.129.005.0.000	GESTÃO FAZENDÁRIA E FISCAL		420.000,00	420.000,00
04.129.005.1.033	IMPLANTAÇÃO DO PROGRAMA DE RECUPERAÇÃO DA RECEITA PRÓPRIA E DESENVOLVIMENTO DO CADASTRO TÉCNICO MULTIFINALITÁRIO.		420.000,00	420.000,00
04.131.000.0.000	COMUNICACAO SOCIAL	186.000,00		186.000,00
04.131.002.0.000	GESTÃO EFICIENTE E TRANSPARENTE	186.000,00		186.000,00
04.131.002.2.110	GESTÃO DAS ATIVIDADES DE COMUNICAÇÃO SOCIAL, EVENTOS E CERIMONIAL	186.000,00		186.000,00
06.000.000.0.000	SEGURANÇA PÚBLICA	10.317.113,00	1.430.866,00	11.747.979,00
06.122.000.0.000	Administração Geral	133.822,00		133.822,00
06.122.016.0.000	BARREIRAS MAIS HUMANA E SEGURA	133.822,00		133.822,00
06.122.016.2.105	DESENVOLVIMENTO DAS AÇÕES DE SEGURANÇA CIDADÃ	133.822,00		133.822,00
06.181.000.0.000	POLICIAMENTO	10.080.351,00	1.430.866,00	11.511.217,00
06.181.016.0.000	BARREIRAS MAIS HUMANA E SEGURA	10.080.351,00	1.430.866,00	11.511.217,00
06.181.016.1.054	REFORMA, AMPLIAÇÃO E EQUIPAMENTO DA SEDE DA GUARDA.		308.820,00	308.820,00
06.181.016.1.064	IMPLANTAÇÃO DE SISTEMA DE VIGILÂNCIA POR CÂMARAS DE		823.520,00	823.520,00



# PREFEITURA MUNICIPAL DE BARREIRAS

AV. CLERISTON ANDRADE, 229

CENTRO

BARREIRAS - BA

CNPJ: 13.654.405/0001-95

Orçamento 2019  
**ORÇAMENTO FISCAL**

Valores expressos em R\$

Código	Especificação	Atividade	Projeto	Total Fixado
06.181.016.1.077	MONITORAMENTO NAS RUAS DOS MUNICÍPIO CONSTRUÇÃO E IMPLANTAÇÃO DE POSTOS FIXOS DE POLICIAMENTO		298.526,00	298.526,00
06.181.016.2.004	GESTÃO DAS ATIVIDADES DA GUARDA MUNICIPAL	10.080.351,00		10.080.351,00
06.182.000.0.000	DEFESA CIVIL	102.940,00		102.940,00
06.182.016.0.000	BARREIRAS MAIS HUMANA E SEGURA	102.940,00		102.940,00
06.182.016.2.048	GESTÃO DAS ATIVIDADES DA DEFESA CIVIL	102.940,00		102.940,00
12.000.000.0.000	EDUCAÇÃO	128.117.237,88	117.121.112,80	245.238.350,68
12.122.000.0.000	Administração Geral	19.354.110,00		19.354.110,00
12.122.009.0.000	EDUCA BARREIRAS	19.354.110,00		19.354.110,00
12.122.009.2.026	GESTÃO DAS AÇÕES DO FUNDO MUNICIPAL DE EDUCAÇÃO	19.354.110,00		19.354.110,00
12.126.000.0.000	Tecnologia da Informação	100.000,00		100.000,00
12.126.009.0.000	EDUCA BARREIRAS	100.000,00		100.000,00
12.126.009.2.115	PROGRAMA DE INFORMATIZAÇÃO NAS ESCOLAS	100.000,00		100.000,00
12.128.000.0.000	Formação de Recursos Humanos	760.000,00		760.000,00
12.128.009.0.000	EDUCA BARREIRAS	760.000,00		760.000,00
12.128.009.2.033	CAPACITAÇÃO E VALORIZAÇÃO DOS PROFISSIONAIS DA EDUCAÇÃO - JORNADA PEDAGÓGICA	510.000,00		510.000,00
12.128.009.2.038	CAPACITAÇÃO DOS SERVIDORES DO FUNDEB 40%	250.000,00		250.000,00
12.361.000.0.000	Ensino Fundamental	105.490.418,88	101.001.842,80	206.492.261,68
12.361.009.0.000	EDUCA BARREIRAS	105.490.418,88	101.001.842,80	206.492.261,68
12.361.009.1.014	CONST.,REFORMA E AMPLIAÇÃO DE UNIDADE DE ENSINO INFANTIL E FUNDAMENTAL.		66.513.940,80	66.513.940,80
12.361.009.1.015	REEQUIPAMENTO DO TRANSPORTE ESCOLAR		882.012,00	882.012,00
12.361.009.1.017	IMPLEMENTAÇÃO DE LABORATÓRIOS DE INFORMÁTICAS NAS ESCOLAS.		450.000,00	450.000,00
12.361.009.1.019	CONSTRUÇÃO, AMPLIAÇÃO E REFORMA DE QUADRAS POLIESPORTIVAS NAS ESCOLAS.		1.806.510,00	1.806.510,00
12.361.009.1.022	CONSTRUÇÃO, REFORMA E AMPLIAÇÃO DE UNIDADES DE ENSINO- FUNDEB 40%		19.749.380,00	19.749.380,00
12.361.009.1.023	REEQUIPAMENTO DAS UNIDADES DE ENSINO FUNDAMENTAL- FUNDEB 40%		11.600.000,00	11.600.000,00
12.361.009.2.010	GESTÃO DAS AÇÕES DA SEC. EDUCAÇÃO, CULTURA, ESPORTE E LAZER	307.000,00		307.000,00
12.361.009.2.011	DESENVOLVIMENTO DAS AÇÕES DO ENSINO FUNDAMENTAL	14.712.710,88		14.712.710,88
12.361.009.2.013	GESTÃO DAS AÇÕES DO FUNDEB - 60%	67.897.676,00		67.897.676,00
12.361.009.2.014	GESTÃO DAS AÇÕES DO FUNDEB - 40%	17.236.524,00		17.236.524,00
12.361.009.2.015	DESENVOLVIMENTO DAS AÇÕES DO DO PROGRAMA NACIONAL DE ALIMENTAÇÃO ESCOLAR-PNAE- ENSINO FUNDAMENTAL - FNDE	1.398.500,00		1.398.500,00
12.361.009.2.020	DESENVOLVIMENTO DAS AÇÕES DO PROGRAMA NACIONAL DE ALIMENTAÇÃO ESCOLAR- MAIS EDUCAÇÃO - FNDE	183.303,00		183.303,00
12.361.009.2.021	ATENDIMENTO AO PROGRAMA DINHEIRO DIRETO NA ESCOLA - FNDE	36.029,00		36.029,00
12.361.009.2.022	GESTÃO DAS DO PROGRAMA NACIONAL DE TRANSPORTE ESCOLAR -PNATE-ENSINO FUNDAMENTAL	273.676,00		273.676,00
12.361.009.2.025	DESENVOLVIMENTO DAS AÇÕES DO SALÁRIO EDUCAÇÃO	3.125.000,00		3.125.000,00



# PREFEITURA MUNICIPAL DE BARREIRAS

AV. CLERISTON ANDRADE, 229

CENTRO

BARREIRAS - BA

CNPJ: 13.654.405/0001-95

Orçamento 2019  
**ORÇAMENTO FISCAL**

Valores expressos em R\$

Código	Especificação	Atividade	Projeto	Total Fixado
12.361.009.2.114	-QSE - FNDE DESENVOLVIMENTOS DAS AÇÕES DOS PACTOS PELA ALFABETIZAÇÃO	165.000,00		165.000,00
12.361.009.2.121	GESTÃO DAS AÇÕES DO PAR - PLANO DE AÇÕES ARTICULADAS	155.000,00		155.000,00
12.362.000.0.000	ENSINO MÉDIO	504.128,00		504.128,00
12.362.009.0.000	EDUCA BARREIRAS	504.128,00		504.128,00
12.362.009.2.023	GESTÃO DAS AÇÕES DO PROGRAMA NACIONAL DO TRANSPORTE ESCOLAR -PNATE- ENSINO MÉDIO	208.542,00		208.542,00
12.362.009.2.027	DESENVOLVIMENTO DAS AÇÕES DO ENSINO MÉDIO	100.000,00		100.000,00
12.362.009.4.002	DESENVOLVIMENTO DAS AÇÕES DO PROGRAMA ESTADUAL DE TRANSPORTE - PETE	195.586,00		195.586,00
12.364.000.0.000	ENSINO SUPERIOR	150.000,00		150.000,00
12.364.009.0.000	EDUCA BARREIRAS	150.000,00		150.000,00
12.364.009.2.029	GESTÃO DAS AÇÕES DO ENSINO SUPERIOR	150.000,00		150.000,00
12.365.000.0.000	Educação Infantil	1.323.711,00	15.869.270,00	17.192.981,00
12.365.009.0.000	EDUCA BARREIRAS	1.323.711,00	15.869.270,00	17.192.981,00
12.365.009.1.016	CONSTRUÇÃO, REFORMA E AMPLIAÇÃO DE CRECHES.		15.869.270,00	15.869.270,00
12.365.009.2.016	DESENVOLVIMENTO DAS AÇÕES DO PROGRAMA NACIONAL DE ALIMENTAÇÃO ESCOLAR - CRECHE- FNDE	197.161,00		197.161,00
12.365.009.2.017	DESENVOLVIMENTO DAS AÇÕES DO PROGRAMA NACIONAL DE ALIMENTAÇÃO ESCOLAR - PRÉ ESCOLA - FNDE	299.030,00		299.030,00
12.365.009.2.024	GESTÃO DAS AÇÕES DO PROGRAMA NACIONAL DO TRANSPORTE ESCOLAR -PNATE- ENSINO INFANTIL.	29.520,00		29.520,00
12.365.009.2.028	APRIMORAMENTO DAS AÇÕES DO ENSINO INFANTIL	400.000,00		400.000,00
12.365.009.2.122	GESTÃO DAS AÇÕES DE CRECHES	398.000,00		398.000,00
12.366.000.0.000	Educação de Jovens e Adultos	98.822,00	50.000,00	148.822,00
12.366.009.0.000	EDUCA BARREIRAS	98.822,00	50.000,00	148.822,00
12.366.009.1.050	PROGRAMAÇÃO DE AÇÕES EDUCACIONAIS AO HOMEM DO CAMPO		50.000,00	50.000,00
12.366.009.2.018	DESENVOLVIMENTO DAS AÇÕES DO PROGRAMA NACIONAL DE ALIMENTAÇÃO ESCOLAR -EJA - FNDE	98.822,00		98.822,00
12.367.000.0.000	Educação Especial	300.019,00		300.019,00
12.367.009.0.000	EDUCA BARREIRAS	300.019,00		300.019,00
12.367.009.2.019	DESENVOLVIMENTO DAS AÇÕES DO PROGRAMA NACIONAL DE ALIMENTAÇÃO ESCOLAR- AEE- FNDE	50.019,00		50.019,00
12.367.009.2.066	GESTÃO DAS ATIVIDADES DA EDUCAÇÃO ESPECIAL	250.000,00		250.000,00
12.368.000.0.000	Educação Básica	36.029,00	200.000,00	236.029,00
12.368.009.0.000	EDUCA BARREIRAS	36.029,00	200.000,00	236.029,00
12.368.009.1.018	CONSTRUÇÃO, AMPLIAÇÃO E REFORMA DE BIBLIOTECA MUNICIPAL.		200.000,00	200.000,00
12.368.009.4.021	Desenvolvimento das Ações do Programa Nacional de Alimentação Escolar - PNAE Quilombola	30.882,00		30.882,00
12.368.009.4.022	Desenvolvimento das Ações do Programa Nacional de Alimentação Escolar - PNAE Mais Educação Quilombola	5.147,00		5.147,00
13.000.000.0.000	CULTURA	8.023.909,00	175.000,00	8.198.909,00
13.392.000.0.000	Difusão Cultural	8.023.909,00	175.000,00	8.198.909,00



# PREFEITURA MUNICIPAL DE BARREIRAS

AV. CLERISTON ANDRADE, 229

CENTRO

BARREIRAS - BA

CNPJ: 13.654.405/0001-95

Orçamento 2019  
**ORÇAMENTO FISCAL**

Valores expressos em R\$

Código	Especificação	Atividade	Projeto	Total Fixado
13.392.009.0.000	EDUCA BARREIRAS	8.023.909,00	175.000,00	8.198.909,00
13.392.009.1.005	REFORMA DO CENTRO CULTURAL DE BARREIRAS		175.000,00	175.000,00
13.392.009.2.012	GESTÃO DAS AÇÕES DE CULTURA.	469.500,00		469.500,00
13.392.009.2.030	PROMOÇÃO DAS AÇÕES CULTURAIS E FESTAS POPULARES	7.554.409,00		7.554.409,00
14.000.000.0.000	DIREITOS E CIDADANIA		179.000,00	179.000,00
14.422.000.0.000	DIREITOS INDIVIDUAIS, COLETIVOS E DIFUSOS		179.000,00	179.000,00
14.422.004.0.000	CIDADE LEGAL		179.000,00	179.000,00
14.422.004.1.003	IMPLANTAÇÃO DE AÇÕES DE MODERNIZAÇÃO DE REPRESENTAÇÃO E DEFESA JUDICIAL.		179.000,00	179.000,00
15.000.000.0.000	URBANISMO	34.534.629,00	61.495.009,77	96.029.638,77
15.122.000.0.000	Administração Geral	17.869.602,00	10.100.000,00	27.969.602,00
15.122.007.0.000	GESTÃO PARTICIPATIVA E HUMANIZADA		10.100.000,00	10.100.000,00
15.122.007.1.039	IMPLEMENTAÇÃO DO PROJETO E CONSTRUÇÃO DO CENTRO ADMINISTRATIVO		10.100.000,00	10.100.000,00
15.122.013.0.000	BARREIRAS DESENVOLVIDA E HUMANIZADA	17.869.602,00		17.869.602,00
15.122.013.2.031	MANUTENÇÃO DA SECRETARIA DE INFRAESTRUTURA, OBRAS, SERV.PÚBLICOS E TRANSPORTES	17.869.602,00		17.869.602,00
15.392.000.0.000	Difusão Cultural		3.785.440,00	3.785.440,00
15.392.013.0.000	BARREIRAS DESENVOLVIDA E HUMANIZADA		3.785.440,00	3.785.440,00
15.392.013.1.106	Revitalização do Centro Histórico		3.785.440,00	3.785.440,00
15.451.000.0.000	Infra-estrutura Urbana	586.577,00	46.366.469,77	46.953.046,77
15.451.013.0.000	BARREIRAS DESENVOLVIDA E HUMANIZADA	586.577,00	46.366.469,77	46.953.046,77
15.451.013.1.010	REQUALIFICAÇÃO DOS PASSEIOS PÚBLICOS.		350.000,00	350.000,00
15.451.013.1.066	AQUISIÇÃO DE VEÍCULOS, MÁQUINAS E EQUIPAMENTOS		100.000,00	100.000,00
15.451.013.1.068	IMPLANTAÇÃO DE MACRO E MICRO DRENAGEM NO MUNICÍPIO		550.000,00	550.000,00
15.451.013.1.069	PAVIMENTAÇÃO EM BLOQUETES EM COMUNIDADES DA ZONA RURAL		1.260.000,00	1.260.000,00
15.451.013.1.070	CONSTRUÇÃO DE PONTES, CANAIS, BUEIROS E PASSAGENS MOLHADAS		1.100.000,00	1.100.000,00
15.451.013.1.073	CONSTRUÇÃO DE CICLOVIAS E CICLOFAIXAS NAS GRANDES AVENIDAS E/OU RODOVIAS DE ACESSO A CIDADE.		680.000,00	680.000,00
15.451.013.1.075	AMPLIAÇÃO DA MALHA ASFÁLTICA DO MUNICÍPIO.		7.816.829,77	7.816.829,77
15.451.013.1.076	RECUPERAÇÃO DE PAVIMENTAÇÃO ASFÁLTICA - TAPA BURACOS.		2.350.000,00	2.350.000,00
15.451.013.1.080	IMPLANTAR PROGRAMA DE MELHORIA DAS CONDIÇÕES DE MOBILIDADE P/ DEFICIENTES FÍSICOS.		300.000,00	300.000,00
15.451.013.1.103	CONSTRUÇÃO DO CANAL DA MORADA DA LUA E LOT. SÃO PAULO		18.254.287,00	18.254.287,00
15.451.013.1.104	URBANIZAÇÃO DE ASSENTAMENTO PRECÁRIO - CASCALHEIRA		4.898.109,00	4.898.109,00
15.451.013.1.105	URBANIZAÇÃO DE ASSENTAMENTO PRECÁRIO - SANTA LUZIA		5.000.000,00	5.000.000,00
15.451.013.1.107	PAVIMENTAÇÃO ASFÁLTICA DO TRECHO ABA/BARROCÃO - LOTE 02		1.000.000,00	1.000.000,00
15.451.013.1.108	PAVIMENTAÇÃO ASFÁLTICA NO TRECHO ABA/BARROCÃO - LOTE 01		1.500.000,00	1.500.000,00
15.451.013.1.109	PAVIMENTAÇÃO ASFÁLTICA NA VILA RICA		295.367,00	295.367,00



# PREFEITURA MUNICIPAL DE BARREIRAS

AV. CLERISTON ANDRADE, 229

CENTRO

BARREIRAS - BA

CNPJ: 13.654.405/0001-95

Orçamento 2019  
**ORÇAMENTO FISCAL**

Valores expressos em R\$

Código	Especificação	Atividade	Projeto	Total Fixado
15.451.013.1.111	REVITALIZAÇÃO DO PARQUE DE EXPOSIÇÃO ENGENHEIRO GERALDO ROCHA		911.877,00	911.877,00
15.451.013.2.094	DESENVOLVIMENTO DAS AÇÕES DO CIDE	333.577,00		333.577,00
15.451.013.2.096	DESENVOLVIMENTO DAS AÇÕES DO FIES	5.000,00		5.000,00
15.451.013.2.097	MANUTENÇÃO DOS SISTEMAS DE DRENAGENS	248.000,00		248.000,00
15.452.000.0.000	Serviços Urbanos	16.078.450,00	250.000,00	16.328.450,00
15.452.013.0.000	BARREIRAS DESENVOLVIDA E HUMANIZADA	16.078.450,00	250.000,00	16.328.450,00
15.452.013.1.067	CONSTRUÇÃO, AMPLIAÇÃO E REFORMA DE CEMITÉRIOS		250.000,00	250.000,00
15.452.013.2.032	MANUTENÇÃO DAS AÇÕES DE LIMPEZA PÚBLICA	16.078.450,00		16.078.450,00
15.512.000.0.000	SANEAMENTO BASICO URBANO		493.100,00	493.100,00
15.512.013.0.000	BARREIRAS DESENVOLVIDA E HUMANIZADA		493.100,00	493.100,00
15.512.013.1.114	CONSTRUÇÃO DE KITS SANITÁRIOS COM FOSSA SÉPTICA NO MUNICÍPIO		493.100,00	493.100,00
15.605.000.0.000	ABASTECIMENTO		500.000,00	500.000,00
15.605.013.0.000	BARREIRAS DESENVOLVIDA E HUMANIZADA		500.000,00	500.000,00
15.605.013.1.084	AMPLIAÇÃO, IMPLANTAÇÃO DO SISTEMA DE ABASTECIMENTO DE ÁGUA.		500.000,00	500.000,00
17.000.000.0.000	SANEAMENTO	200.000,00	2.235.582,00	2.435.582,00
17.512.000.0.000	SANEAMENTO BASICO URBANO	200.000,00	1.690.000,00	1.890.000,00
17.512.013.0.000	BARREIRAS DESENVOLVIDA E HUMANIZADA	200.000,00	1.690.000,00	1.890.000,00
17.512.013.1.071	IMPLANTAÇÃO DE COLETA SELETIVA E USINA DE RECICLAGEM DE LIXO.		350.000,00	350.000,00
17.512.013.1.072	IMPLANTAÇÃO DE NOVO ATERRO SANITÁRIO.		940.000,00	940.000,00
17.512.013.1.083	AMPLIAR A REDE DE ESGOTAMENTO SANITÁRIO.		400.000,00	400.000,00
17.512.013.2.098	MANUTENÇÃO E RECUPERAÇÃO DAS ESTAÇÕES DE TRATAMENTO DE ESGOTOS.	200.000,00		200.000,00
17.542.000.0.000	CONTROLE AMBIENTAL		545.582,00	545.582,00
17.542.015.0.000	BARREIRAS CIDADE VERDE E SUSTENTÁVEL		545.582,00	545.582,00
17.542.015.1.042	IMPLEMENTAÇÃO DO ATERRO SANITÁRIO DO MUNICÍPIO		545.582,00	545.582,00
18.000.000.0.000	GESTÃO AMBIENTAL	3.573.613,16	2.894.672,80	6.468.285,96
18.122.000.0.000	Administração Geral	3.161.853,16	319.114,00	3.480.967,16
18.122.015.0.000	BARREIRAS CIDADE VERDE E SUSTENTÁVEL	3.161.853,16	319.114,00	3.480.967,16
18.122.015.1.086	AQUISIÇÃO DE VEÍCULOS.		144.116,00	144.116,00
18.122.015.1.094	REEQUIPAMENTO DO FUNDO MUNICIPAL DE MEIO AMBIENTE		174.998,00	174.998,00
18.122.015.2.052	MANUTENÇÃO DAS AÇÕES DA SECRETARIA MUNICIPAL DE MEIO AMBIENTE E TURISMO	2.863.327,16		2.863.327,16
18.122.015.2.053	MANUTENÇÃO DAS AÇÕES DO FUNDO DE MEIO AMBIENTE	247.056,00		247.056,00
18.122.015.6.055	APOIO AS AÇÕES DO CONSELHO DO MEIO AMBIENTE	51.470,00		51.470,00
18.511.000.0.000	SANEAMENTO BÁSICO RURAL		205.880,00	205.880,00
18.511.015.0.000	BARREIRAS CIDADE VERDE E SUSTENTÁVEL		205.880,00	205.880,00
18.511.015.1.090	CONSTRUÇÃO DE UNIDADE SANITÁRIAS - PROGRAMA DE SANEAMENTO AMBIENTAL.		205.880,00	205.880,00
18.512.000.0.000	SANEAMENTO BASICO URBANO		205.880,00	205.880,00
18.512.015.0.000	BARREIRAS CIDADE VERDE E SUSTENTÁVEL		205.880,00	205.880,00





# PREFEITURA MUNICIPAL DE BARREIRAS

AV. CLERISTON ANDRADE, 229

CENTRO

BARREIRAS - BA

CNPJ: 13.654.405/0001-95

Orçamento 2019  
**ORÇAMENTO FISCAL**

Valores expressos em R\$

Código	Especificação	Atividade	Projeto	Total Fixado
18.512.015.1.085	IMPLANTAÇÃO DE AÇÕES DE COLETA SELETIVA E TRIAGEM.		205.880,00	205.880,00
18.541.000.0.000	Preservação e Conservação Ambiental	226.468,00	977.930,00	1.204.398,00
18.541.015.0.000	BARREIRAS CIDADE VERDE E SUSTENTÁVEL	226.468,00	977.930,00	1.204.398,00
18.541.015.1.044	PREVENÇÃO, COMBATE E MONITORAMENTO DE INCÊNDIOS FLORESTAIS.		174.998,00	174.998,00
18.541.015.1.089	CONSTRUÇÃO DE PRAÇAS SUSTENTÁVEIS.		308.820,00	308.820,00
18.541.015.1.091	IMPLANTAÇÃO DE PROGRAMA DE ARBORIZAÇÃO E JARDINAGEM NA SEDE E NOS DISTRITOS.		308.820,00	308.820,00
18.541.015.1.092	AMPLIAR O VIVEIRO MUNICIPAL.		185.292,00	185.292,00
18.541.015.2.102	GESTÃO DAS AÇÕES DE MANUTENÇÃO E CONSERVAÇÃO INTEGRAL DA CACHOEIRA DO ACABA VIDA E REDONDO	123.528,00		123.528,00
18.541.015.2.103	APOIO AO PROGRAMA DE EDUCAÇÃO AMBIENTAL	51.470,00		51.470,00
18.541.015.2.128	GESTÃO DAS AÇÕES DE PROTEÇÃO, PRESERVAÇÃO, CONTROLE E USO DOS RECURSOS NATURAIS	51.470,00		51.470,00
18.542.000.0.000	CONTROLE AMBIENTAL	51.470,00	1.185.868,80	1.237.338,80
18.542.015.0.000	BARREIRAS CIDADE VERDE E SUSTENTÁVEL	51.470,00	1.185.868,80	1.237.338,80
18.542.015.1.087	CONSTRUÇÃO DO PARQUE DA CIDADE NA ORLA DO RIO GRANDE.		1.082.928,80	1.082.928,80
18.542.015.1.088	IMPLANTAÇÃO DE PROGRAMA PARA FORTALECER AS CADEIAS PRODUTIVAS E CONSER. DO BIOMA DO CERRADO.		102.940,00	102.940,00
18.542.015.2.099	GESTÃO DAS AÇÕES DE COMBATE A POLUIÇÃO SONORA E VISUAL DA CIDADE.	51.470,00		51.470,00
18.543.000.0.000	RECUPERAÇÃO DE ÁREAS DEGRADADAS	133.822,00		133.822,00
18.543.015.0.000	BARREIRAS CIDADE VERDE E SUSTENTÁVEL	133.822,00		133.822,00
18.543.015.2.100	AÇÕES DE RECUPERAÇÃO DE ÁREAS DEGRADADAS E NASCENTES.	133.822,00		133.822,00
20.000.000.0.000	AGRICULTURA	4.240.000,00	1.303.544,00	5.543.544,00
20.608.000.0.000	Promoção da Produção Agropecuária	4.240.000,00	1.303.544,00	5.543.544,00
20.608.010.0.000	BARREIRAS MAIS FORTE: "CONSTRUINDO O ELO ENTRE O CAMPO E A CIDADE"	4.240.000,00	1.303.544,00	5.543.544,00
20.608.010.1.051	FORTALECIMENTO DAS CADEIAS PRODUTIVAS		75.000,00	75.000,00
20.608.010.1.058	CONSTRUÇÃO DA UNIDADE DE BENEFICIAMENTO DE PESCADO		288.544,00	288.544,00
20.608.010.1.059	CONSTRUÇÃO DA FEIRA DA VILA RICA		400.000,00	400.000,00
20.608.010.1.060	IMPLANTAÇÃO DO CENTRO DE ABASTECIMENTO - CEASA		470.000,00	470.000,00
20.608.010.1.061	IMPLANTAÇÃO DO PROJETO FEIRA NOTURNA		70.000,00	70.000,00
20.608.010.2.073	GESTÃO DAS AÇÕES DA SECRETARIA DE AGRICULTURA, TECNOLOGIA, INDÚSTRIA E COMÉRCIO.	2.530.000,00		2.530.000,00
20.608.010.2.074	REALIZAÇÃO DA EXPOAGRO	1.400.000,00		1.400.000,00
20.608.010.2.075	FORTALECIMENTO DA UNIDADE DE BENEFICIAMENTO PESCADO	30.000,00		30.000,00
20.608.010.2.076	GESTÃO DAS AÇÕES DA FEIRA DO PEIXE	180.000,00		180.000,00
20.608.010.2.078	AÇÕES DE APOIO AS CENTRAIS DE ABASTECIMENTO E FEIRAS LIVRES	100.000,00		100.000,00
23.000.000.0.000	Comercio e Serviços	722.940,00	82.352,00	805.292,00
23.691.000.0.000	Promoção Comercial	620.000,00		620.000,00
23.691.010.0.000	BARREIRAS MAIS FORTE: "CONSTRUINDO O ELO ENTRE O	620.000,00		620.000,00



# PREFEITURA MUNICIPAL DE BARREIRAS

AV. CLERISTON ANDRADE, 229

CENTRO

BARREIRAS - BA

CNPJ: 13.654.405/0001-95

Orçamento 2019  
**ORÇAMENTO FISCAL**

Valores expressos em R\$

Código	Especificação	Atividade	Projeto	Total Fixado
	CAMPO E A CIDADE"			
23.691.010.2.071	ESTIMULO E DESENVOLVIMENTO DA AGROINDÚSTRIA	20.000,00		20.000,00
23.691.010.2.079	REALIZAÇÃO DO FESTIVAL PRIMAVERA.	600.000,00		600.000,00
23.695.000.0.000	TURISMO	102.940,00	82.352,00	185.292,00
23.695.015.0.000	BARREIRAS CIDADE VERDE E SUSTENTÁVEL	102.940,00	82.352,00	185.292,00
23.695.015.1.093	IMPLANTAR O CENTRO DE INFORMAÇÕES TURÍSTICAS.		82.352,00	82.352,00
23.695.015.2.101	GESTÃO DAS AÇÕES DE TURISMO DO MUNICÍPIO	102.940,00		102.940,00
24.000.000.0.000	COMUNICAÇÕES		40.000,00	40.000,00
24.122.000.0.000	Administração Geral		40.000,00	40.000,00
24.122.013.0.000	BARREIRAS DESENVOLVIDA E HUMANIZADA		40.000,00	40.000,00
24.122.013.1.082	IMPLANTAR SISTEMA 0800 PARA COMUNICAÇÃO DIRETA DA POPULAÇÃO.		40.000,00	40.000,00
25.000.000.0.000	Energia	1.900.000,00	1.325.000,00	3.225.000,00
25.751.000.0.000	CONSEVAÇÃO DE ENERGIA	1.600.000,00		1.600.000,00
25.751.013.0.000	BARREIRAS DESENVOLVIDA E HUMANIZADA	1.600.000,00		1.600.000,00
25.751.013.2.095	GESTÃO DAS AÇÕES DE ILUMINAÇÃO PÚBLICA	1.600.000,00		1.600.000,00
25.752.000.0.000	Energia Elétrica	300.000,00	1.325.000,00	1.625.000,00
25.752.013.0.000	BARREIRAS DESENVOLVIDA E HUMANIZADA	300.000,00	1.325.000,00	1.625.000,00
25.752.013.1.081	IMPLANTAR SISTEMA DE GEOREFERENCIAMENTO DE POSTES.		1.325.000,00	1.325.000,00
25.752.013.2.034	AMPLIAÇÃO, EXTENSÃO E INSTALAÇÃO DE REDE DE ENERGIA ELÉTRICA	300.000,00		300.000,00
26.000.000.0.000	TRANSPORTE	391.172,00	6.960.064,00	7.351.236,00
26.122.000.0.000	Administração Geral	133.822,00	667.644,00	801.466,00
26.122.016.0.000	BARREIRAS MAIS HUMANA E SEGURA	133.822,00	667.644,00	801.466,00
26.122.016.1.024	AQUISIÇÃO DE VEÍCULOS PARA SEC. DE SEGURANÇA CIDADÃ E TRÂNSITO		400.000,00	400.000,00
26.122.016.1.029	ESTRUTURAÇÃO E EQUIPAMENTO DO SETOR DE TRANSPORTE		102.940,00	102.940,00
26.122.016.1.098	ESTRUTURAÇÃO E EQUIPAMENTO DO SETOR DE SEGURANÇA E TRÂNSITO		164.704,00	164.704,00
26.122.016.2.104	MANUTENÇÃO DO SISTEMA MUNICIPAL DE TRÂNSITO	133.822,00		133.822,00
26.125.000.0.000	Normatização e Fiscalização	51.470,00		51.470,00
26.125.016.0.000	BARREIRAS MAIS HUMANA E SEGURA	51.470,00		51.470,00
26.125.016.2.106	GESTÃO DAS AÇÕES DE EDUCAÇÃO NO TRÂNSITO	51.470,00		51.470,00
26.453.000.0.000	TRANSPORTES COLETIVOS URBANOS		1.005.960,00	1.005.960,00
26.453.013.0.000	BARREIRAS DESENVOLVIDA E HUMANIZADA		594.200,00	594.200,00
26.453.013.1.062	CONSTRUÇÃO DE ESTAÇÃO DE TRANSBORDO PARA TRANSPORTE PÚBLICO.		200.000,00	200.000,00
26.453.013.1.112	IMPLANTAR 120 ABRIGOS DE PONTO DE ÔNIBUS		394.200,00	394.200,00
26.453.016.0.000	BARREIRAS MAIS HUMANA E SEGURA		411.760,00	411.760,00
26.453.016.1.025	IMPLANTAÇÃO E INSTALAÇÃO DE PONTOS DE ÔNIBUS		411.760,00	411.760,00
26.782.000.0.000	TRANSPORTE RODOVIARIO	205.880,00	2.286.460,00	2.492.340,00
26.782.013.0.000	BARREIRAS DESENVOLVIDA E HUMANIZADA		1.020.000,00	1.020.000,00
26.782.013.1.063	CONSTRUÇÃO, AMPLIAÇÃO E/ OU REQUALIFICAÇÃO DAS		970.000,00	970.000,00



# PREFEITURA MUNICIPAL DE BARREIRAS

AV. CLERISTON ANDRADE, 229

CENTRO

BARREIRAS - BA

CNPJ: 13.654.405/0001-95

Orçamento 2019  
**ORÇAMENTO FISCAL**

Valores expressos em R\$

Código	Especificação	Atividade	Projeto	Total Fixado
	ESTRADAS VICINAIS.			
26.782.013.1.078	IMPLANTAR GERENCIAMENTO E DISCIPLINAMENTO DE CARGAS E DESCARGAS.		50.000,00	50.000,00
26.782.016.0.000	BARREIRAS MAIS HUMANA E SEGURA	205.880,00	1.266.460,00	1.472.340,00
26.782.016.1.074	IMPLANTAÇÃO DE MODERNO SISTEMA DE SINALIZAÇÃO DE TRÂNSITO.		340.000,00	340.000,00
26.782.016.1.095	IMPLANTAÇÃO DO SISTEMA ZONA AZUL		102.940,00	102.940,00
26.782.016.1.096	CONSTRUÇÃO DE VIADUTOS E/OU PASSARELAS NOS CRUZAMENTOS DE RODOVIAS E VIAS DE TRÂNSITO RÁPIDO		617.640,00	617.640,00
26.782.016.1.097	CONSTRUÇÃO E IMPLANTAÇÃO DE PRAÇA DE CAMINHONEIROS		205.880,00	205.880,00
26.782.016.2.068	MANUTENÇÃO DA SINALIZAÇÃO HORIZONTAL, VERTICAL E SEMAFÓRICA	205.880,00		205.880,00
26.785.000.0.000	TRANSPORTES ESPECIAIS		3.000.000,00	3.000.000,00
26.785.013.0.000	BARREIRAS DESENVOLVIDA E HUMANIZADA		3.000.000,00	3.000.000,00
26.785.013.1.113	AQUISIÇÃO DE PATRULHA MECANIZADA E TERRAPLANAGEM		3.000.000,00	3.000.000,00
27.000.000.0.000	DESPORTO E LAZER	226.000,00	5.507.600,00	5.733.600,00
27.812.000.0.000	Desporto Comunitário	226.000,00	5.167.600,00	5.393.600,00
27.812.009.0.000	EDUCA BARREIRAS	226.000,00	5.167.600,00	5.393.600,00
27.812.009.1.020	CONSTRUÇÃO, AMPLIAÇÃO E REFORMA DE QUADRAS POLIESPORTIVAS E CENTROS POLIESPORTIVOS.		4.598.936,00	4.598.936,00
27.812.009.1.021	CONSTRUÇÃO DO PARQUE OLÍMPICO DE BARREIRAS.		300.000,00	300.000,00
27.812.009.1.115	REFORMA DO GINÁSIO BALTAZARINO DE ARAÚJO ANDRADE		268.664,00	268.664,00
27.812.009.2.109	DESENVOLVIMENTO DE ATIVIDADES DE ESPORTE E LAZER.	226.000,00		226.000,00
27.813.000.0.000	Lazer		340.000,00	340.000,00
27.813.013.0.000	BARREIRAS DESENVOLVIDA E HUMANIZADA		340.000,00	340.000,00
27.813.013.1.012	CONSTRUÇÃO, RECUPERAÇÃO E AMPLIAÇÃO DE PRAÇAS, PARQUES E JARDINS		340.000,00	340.000,00
28.000.000.0.000	ENCARGOS ESPECIAIS	16.695.892,25		16.695.892,25
28.843.000.0.000	SERVICO DA DIVIDA INTERNA	16.695.892,25		16.695.892,25
28.843.888.0.000	Operações Especiais	16.695.892,25		16.695.892,25
28.843.888.8.888	ENCARGOS GERAIS DO MUNICÍPIO	16.695.892,25		16.695.892,25
99.000.000.0.000	Reserva de Contingência	860.000,00		860.000,00
99.999.000.0.000	RESERVA DE CONTIGÊNCIA	860.000,00		860.000,00
99.999.999.0.000	RESERVA DE CONTIGÊNCIA	860.000,00		860.000,00
99.999.999.9.999	RESERVA DE CONTINGÊNCIA	860.000,00		860.000,00
	<b>Total:</b>	<b>261.221.685,59</b>	<b>205.881.803,37</b>	<b>467.103.488,96</b>



# PREFEITURA MUNICIPAL DE BARREIRAS

AV. CLERISTON ANDRADE, 229

CENTRO

BARREIRAS - BA

CNPJ: 13654405000195

Orçamento 2019

## ORÇAMENTO SEGURIDADE SOCIAL

Valores expressos em R\$

Código	Especificação	Atividade	Projeto	Total Fixado
08.000.000.0.000	ASSISTÊNCIA SOCIAL	9.771.546,80	246.470,00	10.018.016,80
08.122.000.0.000	Administração Geral	3.064.763,80		3.064.763,80
08.122.012.0.000	BARREIRAS CIDADE SOCIAL	3.064.763,80		3.064.763,80
08.122.012.2.003	MANUTENÇÃO DA SECRETARIA MUNICIPAL DE ASSISTÊNCIA SOCIAL E TRABALHO	2.950.763,80		2.950.763,80
08.122.012.2.061	GERENCIAMENTO DO BLOCO DA GESTÃO DO SUAS	77.000,00		77.000,00
08.122.012.2.063	DESENVOLVIMENTO DAS AÇÕES DE APOIO E FORTALECIMENTO DOS CONSELHOS E MOVIMENTOS SOCIAIS.	37.000,00		37.000,00
08.128.000.0.000	Formação de Recursos Humanos	18.000,00		18.000,00
08.128.012.0.000	BARREIRAS CIDADE SOCIAL	18.000,00		18.000,00
08.128.012.2.118	FORMAÇÃO DE RECURSOS HUMANOS DO SISTEMA ÚNICO DA ASSISTÊNCIA SOCIAL	18.000,00		18.000,00
08.243.000.0.000	Assistência a Criança e ao Adolescente	230.000,00	80.000,00	310.000,00
08.243.012.0.000	BARREIRAS CIDADE SOCIAL	230.000,00	80.000,00	310.000,00
08.243.012.1.026	PROGRAMA DE PROFISSIONALIZAÇÃO DE ADOLESCENTES		80.000,00	80.000,00
08.243.012.2.081	DESENVOLVIMENTO DAS AÇÕES DE COMBATE AO TRABALHO INFANTIL	85.000,00		85.000,00
08.243.012.2.082	GESTÃO DAS AÇÕES DO CONSELHO DA CRIANÇA E DO ADOLESCENTE	76.000,00		76.000,00
08.243.012.2.083	MANUTENÇÃO DO FUNDO DA CRIANÇA E DO ADOLESCENTE	69.000,00		69.000,00
08.244.000.0.000	Assistência Comunitária	6.458.783,00	166.470,00	6.625.253,00
08.244.012.0.000	BARREIRAS CIDADE SOCIAL	6.458.783,00	166.470,00	6.625.253,00
08.244.012.1.006	REEQUIPAMENTO DA SECRETARIA DE ASSISTÊNCIA SOCIAL E TRABALHO		51.470,00	51.470,00
08.244.012.1.011	REEQUIPAMENTO DO FUNDO MUNICIPAL DE ASSISTÊNCIA SOCIAL.		35.000,00	35.000,00
08.244.012.1.013	AQUISIÇÃO DE VEÍCULOS.		80.000,00	80.000,00
08.244.012.2.005	DESENVOLVIMENTO DE AÇÕES DO FIES	5.000,00		5.000,00
08.244.012.2.054	APOIO A FORMAÇÃO DE COOPERATIVAS E/OU ASSOCIAÇÕES DIVERSAS NO MUNICÍPIO	51.470,00		51.470,00
08.244.012.2.057	GERENCIAMENTO DAS AÇÕES DA PRIMEIRA INFÂNCIA NO SUAS - CRIANÇA FELIZ	100.000,00		100.000,00
08.244.012.2.058	AÇÕES DE PROMOÇÃO DE ACESSO AO MUNDO DO TRABALHO - ACESSUAS	200.000,00		200.000,00
08.244.012.2.059	GERENCIAMENTO DO BLOCO SOCIAL ESPECIAL DE MÉDIA COMPLEXIDADE	883.400,00		883.400,00
08.244.012.2.060	GESTÃO DOS SERVIÇOS DE PROTEÇÃO SOCIAL BÁSICA	1.850.000,00		1.850.000,00
08.244.012.2.062	FORTALECIMENTO DO PROGRAMA BOLSA FAMÍLIA E DO CADASTRO ÚNICO	476.035,00		476.035,00
08.244.012.2.065	GESTÃO DO BLOCO DE BENEFÍCIOS	8.400,00		8.400,00



# PREFEITURA MUNICIPAL DE BARREIRAS

AV. CLERISTON ANDRADE, 229

CENTRO

BARREIRAS - BA

CNPJ: 13654405000195

Orçamento 2019

## ORÇAMENTO SEGURIDADE SOCIAL

Valores expressos em R\$

Código	Especificação	Atividade	Projeto	Total Fixado
08.244.012.2.067	EVENTUAIS - ESTADO ESTRUTURAÇÃO DA REDE DE SERVIÇOS DA PROTEÇÃO SOCIAL BÁSICA	155.988,00		155.988,00
08.244.012.2.069	MANUTENÇÃO DO CONSELHO TUTELAR	190.000,00		190.000,00
08.244.012.2.070	GESTÃO DA PSEMC E PSEAC - ESTADO	501.620,00		501.620,00
08.244.012.2.077	GERENCIAMENTO DE PROGRAMAS DIVERSOS DO FNAS E FEAS	15.600,00		15.600,00
08.244.012.2.117	GERENCIAMENTO DO FUNDO MUN. DE ASSIST. SOCIAL FMAS	1.941.270,00		1.941.270,00
08.244.012.2.125	MANUTENÇÃO DO CENTRO DE REFERÊNCIA E ATENDIMENTO À MULHER - CRAM	80.000,00		80.000,00
10.000.000.0.000	SAÚDE	100.959.854,00	10.655.974,24	111.615.828,24
10.122.000.0.000	Administração Geral	5.037.762,00	505.789,00	5.543.551,00
10.122.014.0.000	SAÚDE HUMANIZADA	5.037.762,00	505.789,00	5.543.551,00
10.122.014.1.027	IMPLANTAÇÃO DE AÇÕES E SERVIÇOS DE SAÚDE NA GESTÃO DO SUS		505.789,00	505.789,00
10.122.014.2.036	APOIAR E INCENTIVAR AS AÇÕES DO CONSELHO MUNICIPAL DE SAÚDE	150.000,00		150.000,00
10.122.014.2.037	MANTER AS AÇÕES E SERVIÇOS DA SECRETARIA MUNICIPAL DE SAÚDE	4.722.364,00		4.722.364,00
10.122.014.2.039	APOIAR O COLEGIADO DE GESTÃO REGIONAL	112.298,00		112.298,00
10.122.014.2.401	APOIAR E IMPLEMENTAR AS AÇÕES DE FORTALECIMENTO DA REGULAÇÃO, CONTROLE E AUDITORIA	53.100,00		53.100,00
10.128.000.0.000	Formação de Recursos Humanos	170.000,00		170.000,00
10.128.014.0.000	SAÚDE HUMANIZADA	170.000,00		170.000,00
10.128.014.2.040	CAPACITAR OS TRABALHADORES DO SUS	170.000,00		170.000,00
10.301.000.0.000	Atenção Básica	23.393.868,00	2.137.437,24	25.531.305,24
10.301.014.0.000	SAÚDE HUMANIZADA	23.393.868,00	2.137.437,24	25.531.305,24
10.301.014.1.028	IMPLANTAÇÃO DE AÇÕES E SERVIÇOS DE SAÚDE NA ATENÇÃO BÁSICA		550.000,00	550.000,00
10.301.014.1.037	ESTRUTURAÇÃO DA REDE DE SERVIÇOS DE ATENÇÃO BÁSICA DE SAÚDE		1.587.437,24	1.587.437,24
10.301.014.2.035	MANUTENÇÃO DA SECRETARIA MUNICIPAL DE SAÚDE	711.960,00		711.960,00
10.301.014.2.041	MANTER, APOIAR E FORTALECER O PROGRAMA AGENTE COMUNITÁRIO DE SAÚDE	8.584.987,00		8.584.987,00
10.301.014.2.042	MANTER, AMPLIAR, FORTALECER E APOIAR AS AÇÕES BÁSICAS E ESTRATÉGICAS DE	14.096.921,00		14.096.921,00
10.302.000.0.000	ASSISTÊNCIA HOSPITALAR E AMBULATORIAL	66.684.211,00	5.202.748,00	71.886.959,00
10.302.014.0.000	SAÚDE HUMANIZADA	66.684.211,00	5.202.748,00	71.886.959,00
10.302.014.1.030	CONSTRUÇÃO E IMPLANTAÇÃO DO CEPROESTE		1.904.250,00	1.904.250,00
10.302.014.1.031	IMPLANTAÇÃO DE AÇÕES E SERVIÇOS DE SAÚDE NA ATENÇÃO ESPECIALIZADA		803.216,00	803.216,00



# PREFEITURA MUNICIPAL DE BARREIRAS

AV. CLERISTON ANDRADE, 229

CENTRO

BARREIRAS - BA

CNPJ: 13654405000195

Orçamento 2019

## ORÇAMENTO SEGURIDADE SOCIAL

Valores expressos em R\$

Código	Especificação	Atividade	Projeto	Total Fixado
10.302.014.1.045	ESTRUTURAÇÃO DA REDE DE SERVIÇOS DE ATENÇÃO ESPECIALIZADA DE SAÚDE		1.325.653,00	1.325.653,00
10.302.014.1.130	Construção, Requalificação de UBS - Morada da Lua, Novo Horizonte e Santa Luzia		869.758,00	869.758,00
10.302.014.1.131	Reforma do Hospital Eurico Dutra		299.871,00	299.871,00
10.302.014.2.043	MANTER E APOIAR A OFERTA DE PROCEDIMENTOS DE NEFROLOGIA	4.223.937,00		4.223.937,00
10.302.014.2.044	MANTER E APOIAR O PROGRAMA DE TRATAMENTO FORA DE DOMICÍLIO - TFD	735.422,00		735.422,00
10.302.014.2.045	MANTER E APOIAR O SERVIÇO DE ATENDIMENTO MÓVEL DE URGÊNCIA - SAMU	7.506.270,00		7.506.270,00
10.302.014.2.402	Manter, Ampliar, Fortalecer e Apoiar Proc. e Unidades de Média e Alta Complexidade Ambulatorial e Hospitalar	54.218.582,00		54.218.582,00
10.303.000.0.000	SUPORTE PROFILÁTICO E TERAPEUTICO	1.536.574,00	614.000,00	2.150.574,00
10.303.014.0.000	SAÚDE HUMANIZADA	1.536.574,00	614.000,00	2.150.574,00
10.303.014.1.032	IMPLANTAÇÃO DE AÇÕES E SERVIÇOS DE SAÚDE NA ASSISTÊNCIA FARMACÊUTICA		330.000,00	330.000,00
10.303.014.1.048	ESTRUTURAÇÃO DA REDE DE SERVIÇOS DE ASSISTÊNCIA FARMACÊUTICA		284.000,00	284.000,00
10.303.014.2.403	Manter, Ampliar, Fortalecer e Apoiar as Ações de Assistência Farmacêutica	1.536.574,00		1.536.574,00
10.304.000.0.000	Vigilância Sanitária	635.193,00	681.000,00	1.316.193,00
10.304.014.0.000	SAÚDE HUMANIZADA	635.193,00	681.000,00	1.316.193,00
10.304.014.1.034	IMPLANTAÇÃO DE AÇÕES E SERVIÇOS DE SAÚDE NA VIGILÂNCIA SANITÁRIA		330.000,00	330.000,00
10.304.014.1.049	ESTRUTURAÇÃO DA REDE DE SERVIÇOS DE VIGILÂNCIA SANITÁRIA		351.000,00	351.000,00
10.304.014.2.404	Manter, Ampliar, Fortalecer e Apoiar as Ações de Vigilância Sanitária	635.193,00		635.193,00
10.305.000.0.000	Vigilância Epidemiológica	3.036.600,00	1.104.000,00	4.140.600,00
10.305.014.0.000	SAÚDE HUMANIZADA	3.036.600,00	1.104.000,00	4.140.600,00
10.305.014.1.035	IMPLANTAÇÃO DE AÇÕES E SERVIÇOS DE SAÚDE NA VIGILÂNCIA EM SAÚDE		535.000,00	535.000,00
10.305.014.1.052	ESTRUTURAÇÃO DA REDE DE SERVIÇOS DE VIGILÂNCIA EM SAÚDE		569.000,00	569.000,00
10.305.014.2.405	Manter, Apoiar e Fortalecer o Programa Agente de Combate a Endemias	1.740.578,00		1.740.578,00
10.305.014.2.406	Manter, Ampliar, Fortalecer e Apoiar as Ações de Vigilância em Saúde	1.296.022,00		1.296.022,00
10.306.000.0.000	Alimentação e Nutrição	39.647,00	411.000,00	450.647,00
10.306.014.0.000	SAÚDE HUMANIZADA	39.647,00	411.000,00	450.647,00
10.306.014.1.036	IMPLANTAÇÃO DE AÇÕES E SERVIÇOS DE SAÚDE DE ALIMENTAÇÃO E NUTRIÇÃO		411.000,00	411.000,00
10.306.014.2.408	Implementar Ações da Vigilância Alimentar e	39.647,00		39.647,00



# PREFEITURA MUNICIPAL DE BARREIRAS

AV. CLERISTON ANDRADE, 229

CENTRO

BARREIRAS - BA

CNPJ: 13654405000195

Orçamento 2019

## ORÇAMENTO SEGURIDADE SOCIAL

Valores expressos em R\$

Código	Especificação	Atividade	Projeto	Total Fixado	
10.331.000.0.000	Nutrição PROTEÇÃO E BENEFÍCIOS AO TRABALHADOR	425.999,00		425.999,00	
10.331.014.0.000	SAÚDE HUMANIZADA	425.999,00		425.999,00	
10.331.014.2.407	Manter, Ampliar, Fortalecer e Apoiar o Serviço de Referência de Saúde do Trabalhador	425.999,00		425.999,00	
11.000.000.0.000	TRABALHO	30.882,00	61.764,00	92.646,00	
11.331.000.0.000	PROTEÇÃO E BENEFÍCIOS AO TRABALHADOR		61.764,00	61.764,00	
11.331.012.0.000	BARREIRAS CIDADE SOCIAL		61.764,00	61.764,00	
11.331.012.1.007	IMPLANTAÇÃO DO PROGRAMA NOSSO EMPREGO		30.882,00	30.882,00	
11.331.012.1.008	IMPLANTAÇÃO DO POSTO MUNICIPAL DE ATENDIMENTO AO TRABALHADOR		30.882,00	30.882,00	
11.334.000.0.000	Fomento ao Trabalho	30.882,00		30.882,00	
11.334.012.0.000	BARREIRAS CIDADE SOCIAL	30.882,00		30.882,00	
11.334.012.2.055	QUALIFICAÇÃO DE MÃO-DE-OBRA EM PARCERIA COM OUTROS ÓRGÃOS E ESFERAS DE GOVERNO	30.882,00		30.882,00	
16.000.000.0.000	HABITAÇÃO	51.470,00	102.940,00	154.410,00	
16.122.000.0.000	Administração Geral	51.470,00		51.470,00	
16.122.012.0.000	BARREIRAS CIDADE SOCIAL	51.470,00		51.470,00	
16.122.012.2.056	GESTÃO DAS AÇÕES DO PROGRAMA DE HABITAÇÃO	51.470,00		51.470,00	
16.482.000.0.000	habitação Urbana		102.940,00	102.940,00	
16.482.012.0.000	BARREIRAS CIDADE SOCIAL		102.940,00	102.940,00	
16.482.012.1.009	CONSTRUÇÃO, AMPLIAÇÃO E REFORMA DE HABITAÇÃO		102.940,00	102.940,00	
		<b>Total:</b>	<b>110.813.752,80</b>	<b>11.067.148,24</b>	<b>121.880.901,04</b>