

LEI Nº 1.494, DE 09 NOVEMBRO DE 2021.

“Estima a Receita e Fixa a Despesa do Orçamento Anual do Município de BARREIRAS, para o exercício de 2022”.

O **PREFEITO DO MUNICÍPIO DE BARREIRAS, ESTADO DA BAHIA**, no uso das atribuições que lhes são conferidas pela Lei Orgânica Municipal, faz saber que a Câmara Municipal de Barreiras-BA aprovou e ele sanciona a seguinte lei:

TÍTULO I

DO CONTEÚDO DA LEI ORÇAMENTÁRIA

Art. 1º - Este Projeto de Lei estima a receita e fixa a despesa do orçamento-programa do Município de Barreiras, para o exercício financeiro de 2022, compreendendo:

- I** - O Orçamento Fiscal referente aos Poderes Legislativo e Executivo, seus Órgãos Entidades e Fundos da administração direta e indireta;
- II** - O Orçamento da Seguridade Social, abrangendo os Órgãos e Fundos a ela vinculados.

TÍTULO II

DO ORÇAMENTO FISCAL E DA SEGURIDADE SOCIAL

CAPÍTULO I

DA ESTIMATIVA DA RECEITA

Art. 2º - A receita total nos Orçamentos Fiscal e da Seguridade Social é estimada no mesmo valor da despesa total em R\$ **595.221.834,00** (quinhentos e noventa e cinco milhões, duzentos e vinte e um mil, oitocentos e trinta e quatro reais).

Art. 3º - A Receita decorrerá da arrecadação de tributos, contribuições e outras receitas correntes e de capital, previstos na legislação vigente, as receitas são estimadas com o seguinte desdobramento e fontes:

RECEITAS CORRENTES	REC. ORDINÁRIOS	EDUC 25%	SAÚDE 15%	O. FONTES	TOTAL
Receita Tributária	46.898.000,00	19.032.000,00	14.640.000,00	0,00	80.570.000,00
Receita de Contribuições	8.341.312,00	0,00	0,00	0,00	8.341.312,00
Receita Patrimonial	6.228.134,00			950.000,00	7.178.134,00
Transferências Correntes	198.848.513,04	18.315.064,76	54.226.519,20	223.104.284,00	494.494.381,00
Outras Receitas Correntes	1.818.516,00	0,00	0,00	0,00	1.818.516,00
SOMA (1)	262.134.475,04	37.347.064,76	68.866.519,20	224.054.284,00	592.402.343,00
RECEITAS DE CAPITAL	44.504,00	0,00	0,00	55.044.084,00	55.088.588,00
Alienação de Bens	0,00	0,00	0,00	2.500.000,00	2.500.000,00
Operações de Crédito	44.504,00	0,00	0,00	40.000.000,00	40.044.504,00
Transferências de Capital	0,00	0,00	0,00	12.544.084,00	12.544.084,00
SOMA (2)	262.178.979,04	37.347.064,76	68.866.519,20	279.098.368,00	647.490.931,00
CONTA REDUTORA	52.269.097,00	0,00	0,00	0,00	52.269.097,00
TOTAL GERAL	209.909.882,04	37.347.064,76	68.866.519,20	279.098.368,00	595.221.834,00

CAPÍTULO II

DA FIXAÇÃO DA DESPESA

Art. 4º - A Despesa fixada à conta de recursos previstos neste capítulo, observada a programação anexa a esta Lei, apresenta o seguinte desdobramento:

I - Por Órgãos:

DISCRIMINAÇÃO	FISCAL	SEGURIDADE	TOTAL
Câmara Municipal	17.226.305,00	0,00	17.226.305,00

Gabinete do Prefeito	9.330.987,00	0,00	9.330.987,00
PROCON	234.100,00	0,00	234.100,00
Gabinete do Vice Prefeito	913.422,00	0,00	913.422,00
Procuradoria Geral do Município	4.413.396,00	0,00	4.413.396,00
Controladoria do Município	1.312.221,00	0,00	1.312.221,00
Sec. de Administração	10.589.039,00	0,00	10.589.039,00
Sec. de Planejamento	2.746.975,00	0,00	2.746.975,00
Sec. da Fazenda	16.919.907,00	0,00	16.919.907,00
Sec. M. de Educ. Cult. Esporte e Lazer	13.499.702,00	0,00	13.499.702,00
Fundo Municipal de Educação	163.406.413,76	0,00	163.406.413,76
Secretaria Municipal de Saúde	0,00	30.384.300,00	30.384.300,00
Fundo Municipal de Saúde	0,00	167.562.801,20	167.562.801,20
Sec. Munic. de Assist. Social e Trabalho	0,00	5.049.594,00	5.049.594,00
Fundo Mun. de Assistência Social	0,00	5.798.451,00	5.798.451,00
Fundo da Criança e Adolescente	0,00	299.633,00	299.633,00
Sec. Infraest. Obras, Serv. Públicos e Transporte	72.025.310,00	0,00	72.025.310,00
Sec. de Segurança Cidadã e Trânsito	15.421.477,00	0,00	15.421.477,00
Fundo Penitenciário	53.051,00	0,00	53.051,00
Sec. Agricultura e Tecnologia	9.528.788,00	0,00	9.528.788,00
Sec. Indústria, Comércio e Turismo	3.253.149,00	0,00	3.253.149,00
Sec. Mun. de Meio Ambiente e Sustentabilidade	9.897.262,00	0,00	9.897.262,00
Fundo do Meio Ambiente	469.409,00	0,00	469.409,00
Encargos Gerais do Município	32.886.141,04	0,00	32.886.141,04
Reserva de Contingência	2.000.000,00	0,00	2.000.000,00
TOTAL GERAL	386.127.054,80	209.094.779,20	595.221.834,00

II - Por Funções:

DISCRIMINAÇÃO	FISCAL	SEGURIDADE	TOTAL
Legislativa	17.226.305,00	0,00	17.226.305,00
Judiciária	4.240.196,00	0,00	4.240.196,00
Administração	43.195.398,00	0,00	43.195.398,00
Segurança Pública	11.811.204,00	0,00	11.811.204,00
Assistência Social	0,00	10.610.139,00	10.610.139,00
Saúde	0,00	197.947.101,20	197.947.101,20
Trabalho	0,00	87.374,00	87.374,00
Educação	166.631.280,76	0,00	166.631.280,76
Cultura	8.979.672,00	0,00	8.979.672,00
Direitos e Cidadania	163.051,00	0,00	163.051,00
Urbanismo	59.640.166,00	0,00	59.640.166,00
Habitação	0,00	450.165,00	450.165,00
Saneamento	359.187,00	0,00	359.187,00
Gestão Ambiental	10.366.671,00	0,00	10.366.671,00
Agricultura	9.528.788,00	0,00	9.528.788,00
Comércio e Serviços	3.253.149,00	0,00	3.253.149,00
Comunicação	32.505,00	0,00	32.505,00
Energia	7.953.999,00	0,00	7.953.999,00
Transporte	5.768.912,00	0,00	5.768.912,00
Desporto e Lazer	2.090.430,00	0,00	2.090.430,00
Encargos Especiais	32.886.141,04	0,00	32.886.141,04
Reserva de Contingência	2.000.000,00	0,00	2.000.000,00
TOTAL GERAL	386.127.054,80	209.094.779,20	595.221.834,00

III - Por Fontes:

DESPESAS CORRENTES	REC. ORDINÁRIOS	EDUC 25%	SAÚDE 15%	O. FONTES	TOTAL
Câmara Municipal	17.226.305,00	0,00	0,00	0,00	17.226.305,00
Gabinete do Prefeito	9.330.987,00	0,00	0,00	0,00	9.330.987,00
PROCON	234.100,00	0,00	0,00	0,00	234.100,00
Gabinete do Vice-Prefeito	913.422,00	0,00	0,00	0,00	913.422,00
Procuradoria Geral do Município	4.413.396,00	0,00	0,00	0,00	4.413.396,00
Controladoria do Município	1.312.221,00	0,00	0,00	0,00	1.312.221,00
Sec. de Administração	10.589.039,00	0,00	0,00	0,00	10.589.039,00
Sec. de Planejamento	2.746.975,00	0,00	0,00	0,00	2.746.975,00
Sec. da Fazenda	16.919.907,00	0,00	0,00	0,00	16.919.907,00
Sec. M. de Educ. Cult. Esporte e Lazer	11.160.095,00	0,00	0,00	2.339.607,00	13.499.702,00
Fundo Municipal de Educação - FME	859.476,00	37.347.064,76	0,00	125.199.873,00	163.406.413,76
Secretaria Municipal de Saúde	31.781,00	0,00	352.519,00	30.000.000,00	30.384.300,00
Fundo Municipal de Saúde - FMS	0,00	0,00	68.413.870,20	99.148.931,00	167.562.801,20
Sec. Munic. de Assist. Social e Trabalho	4.756.353,00	0,00	0,00	293.241,00	5.049.594,00
Fundo Mun de Assistência Social	2.395.207,00	0,00	0,00	3.403.244,00	5.798.451,00
Fundo da Criança e Adolescente	299.633,00	0,00	0,00	0,00	299.633,00
Sec. Infraest. Obras, Serv. Públicos e Transporte	53.518.117,00	0,00	0,00	18.507.193,00	72.025.310,00
Sec. de Segurança Cidadã e Trânsito	15.421.477,00	0,00	0,00	0,00	15.421.477,00
Fundo Penitenciário	46.165,00	0,00	0,00	6.886,00	53.051,00
Sec. Agricultura e Tecnologia	9.478.788,00	0,00	0,00	50.000,00	9.528.788,00
Sec. Indústria, Comércio e Serviços	3.253.149,00	0,00	0,00	0,00	3.253.149,00

Sec. Mun de Meio Ambiente e Turismo	9.777.262,00	0,00	0,00	120.000,00	9.897.262,00
Fundo do Meio Ambiente	469.409,00	0,00	0,00	0,00	469.409,00
Encargos Gerais do Município	32.756.618,04	0,00	100.130,00	29.393,00	32.886.141,04
Reserva de Contingência	2.000.000,00	0,00	0,00	0,00	2.000.000,00
TOTAL GERAL	209.909.882,04	37.347.064,76	68.866.519,20	279.098.368,00	595.221.834,00

Art. 5º - Fica o chefe do Poder Executivo autorizado a:

I - abrir créditos suplementares nos limites e com os recursos abaixo indicados:

a) decorrentes de superávit financeiro até o limite de 100% (cem por cento) do mesmo, de acordo com o estabelecido no art. 43, parágrafo 1º, Inciso I e parágrafo 2º da Lei 4.320/64;

b) decorrentes do excesso de arrecadação até o limite de 100% (cem por cento) dos mesmos, conforme estabelecido no art. 43, parágrafo 1º, Inciso II, parágrafos 3º e 4º da Lei 4.320/64;

c) decorrentes de anulação parcial ou total de dotações, conforme o estabelecido no art. 43, parágrafo 1º, Inciso III da Lei 4.320/64, no limite de 50% (cinquenta por cento) das despesas autorizadas.

II - efetuar operações de crédito por antecipação da receita, nos limites fixados pelo Senado Federal através da Resolução 78/98 e 93/99.

Art. 6º - Fica o Poder Executivo autorizado a fazer uso do que dispõe o art. 66, da Lei Federal nº 4.320, de 17 de março de 1964.

Art. 7º - Fica o Poder Executivo autorizado a realizar operações de créditos nos termos da legislação em vigor.

Art. 8º - Esta Lei entra em vigor na data de sua publicação, produzindo seus efeitos a partir de 1º de janeiro de 2022.

Gabinete do Prefeito Municipal de Barreiras - BA, em 09 de novembro de 2021.



João Barbosa de Souza Sobrinho
Prefeito de Barreiras - BA

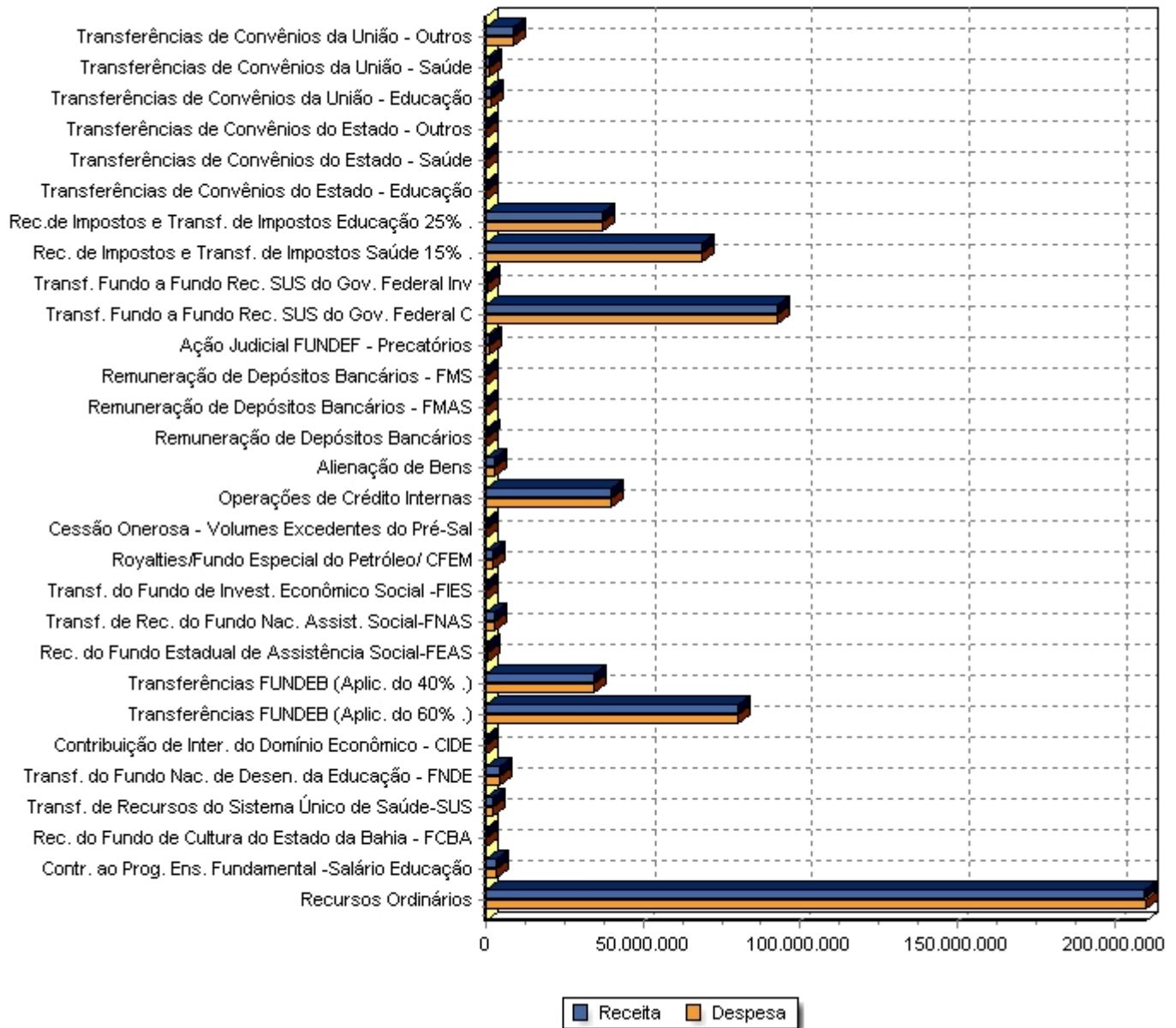
Valores expressos em R\$

Codigo	Nome	Receita	%	Despesa	%
0100	Recursos Ordinários	209.257.268,04	35,16 %	209.909.882,04	35,27 %
0104	Contr. ao Prog. Ens. Fundamental -Salário Educação	3.360.560,00	0,56 %	3.360.560,00	0,56 %
0110	Rec. do Fundo de Cultura do Estado da Bahia - FCBA	100.000,00	0,02 %	100.000,00	0,02 %
0114	Transf. de Recursos do Sistema Único de Saúde-SUS	2.169.789,00	0,36 %	2.169.789,00	0,36 %
0115	Transf. do Fundo Nac. de Desen. da Educação - FNDE	4.379.771,00	0,74 %	4.379.771,00	0,74 %
0116	Contribuição de Inter. do Domínio Econômico - CIDE	150.000,00	0,03 %	150.000,00	0,03 %
0118	Transferências FUNDEB (Aplic. do 60% .)	80.308.755,10	13,49 %	80.308.755,10	13,49 %
0119	Transferências FUNDEB (Aplic. do 40% .)	34.418.037,90	5,78 %	34.418.037,90	5,78 %
0128	Rec. do Fundo Estadual de Assistência Social-FEAS	631.706,00	0,11 %	631.706,00	0,11 %
0129	Transf. de Rec. do Fundo Nac. Assist. Social-FNAS	2.771.538,00	0,47 %	2.771.538,00	0,47 %
0130	Transf. do Fundo de Invest. Econômico Social -FIES	10.375,00	0,00 %	10.375,00	0,00 %
0142	Royalties/Fundo Especial do Petróleo/ CFEM	2.020.500,00	0,34 %	2.020.500,00	0,34 %
0144	Cessão Onerosa - Volumes Excedentes do Pré-Sal	0,00	0,00 %	0,00	0,00 %
0190	Operações de Crédito Internas	40.000.000,00	6,72 %	40.000.000,00	6,72 %
0192	Alienação de Bens	2.500.000,00	0,42 %	2.500.000,00	0,42 %
0194	Remuneração de Depósitos Bancários	652.614,00	0,11 %	0,00	0,00 %
0194	Remuneração de Depósitos Bancários - FMAS	0,00	0,00 %	0,00	0,00 %
0194	Remuneração de Depósitos Bancários - FMS	0,00	0,00 %	0,00	0,00 %
0195	Ação Judicial FUNDEF - Precatórios	950.000,00	0,16 %	950.000,00	0,16 %
0214	Transf. Fundo a Fundo Rec. SUS do Gov. Federal C	92.906.588,00	15,61 %	92.906.588,00	15,61 %
0215	Transf. Fundo a Fundo Rec. SUS do Gov. Federal Inv	621.244,00	0,10 %	621.244,00	0,10 %
6102	Rec. de Impostos e Transf. de Impostos Saúde 15% .	68.866.519,20	11,57 %	68.866.519,20	11,57 %
7101	Rec.de Impostos e Transf. de Impostos Educação 25% .	37.347.064,76	6,27 %	37.347.064,76	6,27 %
8122	Transferências de Convênios do Estado - Educação	221.232,00	0,04 %	221.232,00	0,04 %
8123	Transferências de Convênios do Estado - Saúde	104.520,00	0,02 %	104.520,00	0,02 %
8124	Transferências de Convênios do Estado - Outros	212.959,00	0,04 %	212.959,00	0,04 %
9122	Transferências de Convênios da União - Educação	1.561.517,00	0,26 %	1.561.517,00	0,26 %
9123	Transferências de Convênios da União - Saúde	1.106.790,00	0,19 %	1.106.790,00	0,19 %
9124	Transferências de Convênios da União - Outros	8.592.486,00	1,44 %	8.592.486,00	1,44 %
Totais		595.221.834,00	100,00 %	595.221.834,00	100,00 %

Valores expressos em R\$

Codigo **Nome** **Receita** **%** **Despesa** **%**

Despesa e Receita por Fonte de Recurso





PREFEITURA MUNICIPAL DE BARREIRAS

AV. CLERISTON ANDRADE, 229

CENTRO

BARREIRAS - BA

CNPJ: 13.654.405/0001-95

Orçamento Sumário Geral - Receita / Despesa por Funções

Valores expressos em R\$

Receitas	Total	Despesas	Total
10 - Receitas Correntes	592.402.343,00	01 - LEGISLATIVA	17.226.305,00
11 - Impostos, Taxas e Contribuições de Melhoria	80.570.000,00	02 - JUDICIÁRIA	4.240.196,00
12 - Contribuições	8.341.312,00	04 - ADMINISTRAÇÃO	43.195.398,00
13 - Receita Patrimonial	7.178.134,00	06 - SEGURANÇA PÚBLICA	11.811.204,00
17 - Transferências Correntes	494.494.381,00	08 - ASSISTÊNCIA SOCIAL	10.610.139,00
19 - Outras Receitas Correntes	1.818.516,00	10 - SAÚDE	197.947.101,20
20 - Receitas de Capital	55.088.588,00	11 - TRABALHO	87.374,00
21 - Operações de Crédito	40.044.504,00	12 - EDUCAÇÃO	166.631.280,76
22 - Alienação de Bens	2.500.000,00	13 - CULTURA	8.979.672,00
24 - Transferências de Capital	12.544.084,00	14 - DIREITOS E CIDADANIA	163.051,00
90 - DEDUÇÕES DA RECEITA	(52.269.097,00)	15 - URBANISMO	59.640.166,00
97 - DEDUÇÕES DA RECEITA CORRENTE	(52.269.097,00)	16 - HABITAÇÃO	450.165,00
TOTAL	595.221.834,00	17 - SANEAMENTO	359.187,00
		18 - GESTÃO AMBIENTAL	10.366.671,00
		20 - AGRICULTURA	9.528.788,00
		23 - Comercio e Serviços	3.253.149,00
		24 - COMUNICAÇÕES	32.505,00
		25 - Energia	7.953.999,00
		26 - TRANSPORTE	5.768.912,00
		27 - DESPORTO E LAZER	2.090.430,00
		28 - ENCARGOS ESPECIAIS	32.886.141,04
		99 - Reserva de Contingência	2.000.000,00
		TOTAL	595.221.834,00

Receita		Despesa	
Receitas Correntes	592.402.343,00	DESPESAS CORRENTES	468.928.192,96
Impostos, Taxas e Contribuições de Melhoria	80.570.000,00	PESSOAL E ENCARGOS SOCIAIS	268.385.065,10
Contribuições	8.341.312,00	JUROS E ENCARGOS DA DÍVIDA	2.742.240,00
Receita Patrimonial	7.178.134,00	OUTRAS DESPESAS CORRENTES	197.800.887,86
Transferências Correntes	494.494.381,00		0,00
Outras Receitas Correntes	1.818.516,00		0,00
Sub-total R\$:	592.402.343,00	Sub-total R\$:	468.928.192,96
Receitas de Capital	55.088.588,00	DESPESAS DE CAPITAL	124.293.641,04
Operações de Crédito	40.044.504,00	INVESTIMENTOS	99.745.079,00
Alienação de Bens	2.500.000,00	INVERSÕES FINANCEIRAS	2.023.085,00
Transferências de Capital	12.544.084,00	AMORTIZAÇÃO DA DIVIDA	22.525.477,04
Sub-total R\$:	55.088.588,00	Sub-total R\$:	124.293.641,04
DEDUÇÕES	-52.269.097,00	RESERVA DE CONTINGÊNCIA	2.000.000,00
DEDUÇÕES	-52.269.097,00		0,00
Sub-total R\$:	-52.269.097,00	Sub-total R\$:	2.000.000,00
Total R\$:	595.221.834,00	Total R\$:	595.221.834,00

Código	Especificação	Desdobramento	Espécie	Origem	Categoria Econômica
1.0.0.0.00.0.0.00.00.00	Receitas Correntes				592.402.343,00
1.1.0.0.00.0.0.00.00.00	Impostos, Taxas e Contribuições de Melhoria			80.570.000,00	
1.1.1.0.00.0.0.00.00.00	Impostos		73.200.000,00		
1.1.1.2.00.0.0.00.00.00	Impostos sobre o Patrimônio	18.800.000,00			
1.1.1.2.50.0.0.00.00.00	Imposto sobre a Propriedade Predial e Territorial Urbana	11.300.000,00			
1.1.1.2.53.0.0.00.00.00	Impostos sobre Transmissão "Inter Vivos" de Bens Imóveis e de Direitos Reais	7.500.000,00			
1.1.1.3.00.0.0.00.00.00	Impostos sobre a Renda e Proventos de Qualquer Natureza	19.200.000,00			
1.1.1.3.03.0.0.00.00.00	Imposto sobre a Renda - Retido na Fonte	19.200.000,00			
1.1.1.3.03.1.0.00.00.00	Imposto sobre a Renda - Retido na Fonte - Trabalho	16.191.193,00			
1.1.1.3.03.1.0.00.00.01	IRRF - Trabalho - Principal - PM	6.054.740,00			
1.1.1.3.03.1.0.00.00.02	IRRF - Trabalho - Principal - FMS	3.752.268,00			
1.1.1.3.03.1.0.00.00.03	IRRF - Trabalho - Principal - FMAS	40.000,00			
1.1.1.3.03.1.0.00.00.05	IRRF - Trabalho - Principal - FME	6.344.185,00			
1.1.1.3.03.4.0.00.00.00	Imposto sobre a Renda - Retido na Fonte - Outros Rendimentos	3.008.807,00			
1.1.1.3.03.4.0.00.00.01	IRRF - Outros Rendimentos - Principal - PM	1.367.389,00			
1.1.1.3.03.4.0.00.00.02	IRRF - Outros Rendimentos - Principal - FMS	1.150.138,00			
1.1.1.3.03.4.0.00.00.03	IRRF - Outros Rendimentos - Principal - FMAS	20.000,00			
1.1.1.3.03.4.0.00.00.05	IRRF - Outros Rendimentos - Principal - FME	471.280,00			
1.1.1.4.00.0.0.00.00.00	Impostos sobre a Produção e Circulação de Mercadorias e Serviços	35.200.000,00			
1.1.1.4.51.0.0.00.00.00	Impostos sobre Serviços	35.200.000,00			
1.1.1.4.51.1.0.00.00.00	Imposto sobre Serviços de Qualquer Natureza - ISSQN	35.200.000,00			
1.1.1.4.51.1.0.00.00.01	ISS - Principal - PM	23.783.114,00			
1.1.1.4.51.1.0.00.00.02	ISS - Principal - FMS	3.300.540,00			
1.1.1.4.51.1.0.00.00.03	ISS - Principal - FMAS	60.000,00			
1.1.1.4.51.1.0.00.00.04	ISS - Principal - FME	1.254.846,00			
1.1.1.4.51.1.0.00.00.05	ISS - Principal - FMMA	1.000,00			
1.1.1.4.51.1.0.00.00.06	ISS - Principal - Simples Nacional	6.800.500,00			
1.1.2.0.00.0.0.00.00.00	Taxas		7.370.000,00		
1.1.2.1.00.0.0.00.00.00	Taxas pelo Exercício do Poder de Polícia	5.777.350,00			
1.1.2.1.01.0.0.00.00.00	Taxas de Inspeção, Controle e Fiscalização	5.659.850,00			
1.1.2.1.01.0.0.00.00.01	Taxa de Fiscalização de Vigilância Sanitária - TVS	383.539,00			
1.1.2.1.01.0.0.00.00.02	Taxa de Licença para Func. de Estab. Comer., Ind. e Prestadoras de S	3.256.281,00			
1.1.2.1.01.0.0.00.00.03	Taxa de Publicidade Comercial	711.905,00			
1.1.2.1.01.0.0.00.00.04	Taxa de Funcionamento de Estabelecimentos em Horário Especial	26.500,00			
1.1.2.1.01.0.0.00.00.05	Taxa de Licença para Execução de Obras - TLO	646.899,00			
1.1.2.1.01.0.0.00.00.06	Taxa de Autorização de Funcionamento de Transporte	13.000,00			
1.1.2.1.01.0.0.00.00.07	Taxa de Utilização de Área de Dom. Público	12.500,00			
1.1.2.1.01.0.0.00.00.08	Taxa de Aprovação do Projeto de Construção Civil	7.500,00			

Código	Especificação	Desdobramento	Espécie	Origem	Categoria Econômica
1.1.2.1.01.0.0.00.00.09	Taxa de Apreensão, Depósito ou Liberação de Animais	6.726,00			
1.1.2.1.01.0.0.00.00.10	Taxa de Fisc. de Vig. Sanitária - TVS - Multas e Juros FMS	20.000,00			
1.1.2.1.01.0.0.00.00.11	Taxas de Festejos Populares	50.000,00			
1.1.2.1.01.0.0.00.00.12	Taxas de Preço Público	25.000,00			
1.1.2.1.01.0.0.00.00.99	Outras Taxas de Inspeção, Controle e Fiscalização	500.000,00			
1.1.2.1.04.0.0.00.00.00	Taxa de Controle e Fiscalização Ambiental	117.500,00			
1.1.2.2.00.0.0.00.00.00	Taxas pela Prestação de Serviços	1.592.650,00			
1.1.2.2.01.0.0.00.00.00	Taxas pela Prestação de Serviços em Geral	1.592.650,00			
1.1.2.2.01.0.0.00.00.01	Taxas de Cemiterios	4.000,00			
1.1.2.2.01.0.0.00.00.02	Taxa de Limpeza Pública	6.500,00			
1.1.2.2.01.0.0.00.00.03	Taxa de Água e Esgoto	6.800,00			
1.1.2.2.01.0.0.00.00.99	Diversas Taxas Pela Prest. de Serviços	1.575.350,00			
1.2.0.0.00.0.0.00.00.00	Contribuições			8.341.312,00	
1.2.4.0.00.0.0.00.00.00	Contribuição para o Custeio do Serviço de Iluminação Pública		8.341.312,00		
1.2.4.1.00.0.0.00.00.00	Contribuição para o Custeio do Serviço de Iluminação Pública	8.341.312,00			
1.2.4.1.50.0.0.00.00.00	Contribuição para o Custeio do Serviço de Iluminação Pública	8.341.312,00			
1.3.0.0.00.0.0.00.00.00	Receita Patrimonial			7.178.134,00	
1.3.1.0.00.0.0.00.00.00	Exploração do Patrimônio Imobiliário do Estado		15.000,00		
1.3.1.1.00.0.0.00.00.00	Exploração do Patrimônio Imobiliário do Estado	15.000,00			
1.3.1.1.01.0.0.00.00.00	Aluguéis, Arrendamentos, Foros, Laudêmios, Tarifas de Ocupação	15.000,00			
1.3.1.1.01.1.0.00.00.00	Aluguéis e Arrendamentos	15.000,00			
1.3.2.0.00.0.0.00.00.00	Valores Mobiliários		1.602.614,00		
1.3.2.1.00.0.0.00.00.00	Juros e Correções Monetárias	1.580.926,00			
1.3.2.1.01.0.0.00.00.00	Remuneração de Depósitos Bancários	1.580.926,00			
1.3.2.1.01.0.0.01.01.00	Rem. Dep. Banc. Rec. Vinc. FEP / Royalties / CFEM	1.800,00			
1.3.2.1.01.0.0.01.02.01	Rem. Dep. Banc. Rec. Vinc. FUNDEB	150.000,00			
1.3.2.1.01.0.0.01.02.02	Rem. Dep. Banc. Rec. Vinculados - Precatórios FUNDEF	950.000,00			
1.3.2.1.01.0.0.01.03.01	Rem. Dep. Banc. Rec. Próprios Vinculados - FMS / FUS (15%)	10.000,00			
1.3.2.1.01.0.0.01.03.02	Rem. Dep. Banc. Rec. Vinculados - Bloco de Atenção Básica	150.000,00			
1.3.2.1.01.0.0.01.03.03	Rem. Dep. Banc. Rec. Vinculados - Bloco Atenção de Média e Alta Cc	500,00			
1.3.2.1.01.0.0.01.03.05	Rem. Dep. Banc. Rec. Vinculados - Bloco de Assistência Farmacêutic	500,00			
1.3.2.1.01.0.0.01.03.06	Rem. Dep. Banc. Rec. Vinculados - Bloco de Gestão do SUS	15.000,00			
1.3.2.1.01.0.0.01.03.08	Rem. Dep. Banc. Rec. Vinculados - Bloco Investimento	14.000,00			
1.3.2.1.01.0.0.01.04.01	Rem. Dep. Banc. Rec. Próprios Vinculados - MDE (25%)	18.000,00			
1.3.2.1.01.0.0.01.06.00	Rem. Dep. Banc. Rec. Vinculados - CIDE	500,00			
1.3.2.1.01.0.0.01.07.01	Rem. Dep. Banc. Rec. Próprios - FMAS	800,00			
1.3.2.1.01.0.0.01.07.02	Rem. Dep. Banc. Rec. Vinculados - Programas ACESSUAS	1.200,00			
1.3.2.1.01.0.0.01.07.03	Rem. Dep. Banc. Rec. Vinculados - Bloco da Proteção Social Especiã	1.500,00			

Código	Especificação	Desdobramento	Espécie	Origem	Categoria Econômica
1.3.2.1.01.0.0.01.07.04	Rem. Dep. Banc. Rec. Vinculados - Bloco da Proteção Social Básica	3.500,00			
1.3.2.1.01.0.0.01.07.05	Rem. Dep. Banc. Rec. Vinculados - Bloco da Gestão do SUAS	500,00			
1.3.2.1.01.0.0.01.07.06	Rem. Dep. Banc. Rec. Vinculados - Bloco da Gestão do Proq. Bolsa f	2.500,00			
1.3.2.1.01.0.0.01.07.07	Rem. Dep. Banc. Rec. Vinculados - Bloco Benefício Eventual Estado	200,00			
1.3.2.1.01.0.0.01.07.08	Rem. Dep. Banc. Rec. Vinculados - Bloco Proteção Social Básica Est	1.000,00			
1.3.2.1.01.0.0.01.07.09	Rem. Dep. Banc. Rec. Vinculados - Bloco da PSEMC e PSEAC Estac	4.000,00			
1.3.2.1.01.0.0.01.07.10	Rem. Dep. Banc. Rec. Vinculados - Outros FEAS	200,00			
1.3.2.1.01.0.0.01.07.11	Rem. Dep. Banc. Rec. Vinculados - BPC ESCOLA	200,00			
1.3.2.1.01.0.0.01.07.12	Rem. Dep. Banc. Rec. Vinculados - AEPETI	200,00			
1.3.2.1.01.0.0.01.07.13	Rem. Dep. Banc. Rec. Vinculados - Prog. Criança Feliz	1.200,00			
1.3.2.1.01.0.0.01.07.26	Rendimento Aplicação Suas EPI	300,00			
1.3.2.1.01.0.0.01.07.27	Rendimento Aplicação COVID Aquis. Alimentos	200,00			
1.3.2.1.01.0.0.01.07.28	Rendimento Aplicação COVID Ações Socioassistenciais	3.000,00			
1.3.2.1.01.0.0.01.07.29	Rem. Dep. Banc. Rec. Vinculados - Receitas da LC 173/20 - Assist. S	200,00			
1.3.2.1.01.0.0.01.08.01	Rem. Dep. Banc. Rec. Vinculados - QSE SALARIO EDUCAÇÃO	3.000,00			
1.3.2.1.01.0.0.01.08.02	Rem. Dep. Banc. Rec. Vinculados - PNAE	2.100,00			
1.3.2.1.01.0.0.01.08.03	Rem. Dep. Banc. Rec. Vinculados - PDDE	500,00			
1.3.2.1.01.0.0.01.08.04	Rem. Dep. Banc. Rec. Vinculados - PNATE	1.000,00			
1.3.2.1.01.0.0.01.08.05	Rem. Dep. Banc. Rec. Vinculados - BRALF	2.800,00			
1.3.2.1.01.0.0.01.08.06	Rem. Dep. Banc. Rec. Vinculados - Brasil Carinhoso	1.500,00			
1.3.2.1.01.0.0.01.08.07	Rem. Dep. Banc. Rec. Vinculados - Apoio Financeiro as Creches	500,00			
1.3.2.1.01.0.0.01.99.01	Rem. Dep. Banc. Rec. Vinculados - FIES	100,00			
1.3.2.1.01.0.0.01.99.02	Rem. Dep. Banc. Rec. Vinculados - FCBA	200,00			
1.3.2.1.01.0.0.01.99.03	Rem. Dep. Banc. Rec. Vinculados -PETE	2.100,00			
1.3.2.1.01.0.0.01.99.04	Rem. Dep. Banc. de Convênio - PAR - Plano de Ações Articuladas	150,00			
1.3.2.1.01.0.0.01.99.05	Rem. Dep. Banc. de Convênio PAC I - Construção de Quadras Polies	100,00			
1.3.2.1.01.0.0.01.99.07	Rem. Dep. Banc. de Convênio PAC II - Construção de Quadras Polies	10.000,00			
1.3.2.1.01.0.0.01.99.08	Rem. Dep. Banc. de Convênio PAC II - Construção de Creches	20.000,00			
1.3.2.1.01.0.0.01.99.10	Rem. Dep. Banc. de Convênio Contrução de UBS	2.000,00			
1.3.2.1.01.0.0.01.99.11	Rem. Dep. Banc. de Convênio Requalificação e Reforma de UBS	100,00			
1.3.2.1.01.0.0.01.99.13	Rem. Dep. Banc. de Convênio do CEPROESTE	1.100,00			
1.3.2.1.01.0.0.01.99.15	Rem. Dep. Banc. de Convênio Outros Conv. da Saúde	520,00			
1.3.2.1.01.0.0.01.99.16	Rem. Dep. Banc. de Convênios / Pavimentação	2.000,00			
1.3.2.1.01.0.0.01.99.17	Rem. Dep. Banc. de Convênios do PAC I - Infraestrutura Urbana	50.000,00			
1.3.2.1.01.0.0.01.99.18	Rem. Dep. Banc. de Convênios Esgotamento Sanitário - CODEVASF	500,00			
1.3.2.1.01.0.0.01.99.25	Rem. Dep. Banc. de Convênio Construção de Canal na Santa Luzia	1.000,00			
1.3.2.1.01.0.0.01.99.28	Rem. Dep. Banc. de Convênios Diversos Prefeitura	20.904,00			
1.3.2.1.01.0.0.01.99.29	Rendimento Aplicação OP. FINISA	2.000,00			

Código	Especificação	Desdobramento	Espécie	Origem	Categoria Econômica
1.3.2.1.01.0.0.01.99.30	Rem. Dep. Banc. Rec. Vinculados - Receitas da LC 173/20 - Saúde	210,00			
1.3.2.1.01.0.0.01.99.99	Rem. Dep. Banc. Rec. de Demais Rec. Vinculados	65.000,00			
1.3.2.1.01.0.0.02.99.01	Rem. Dep. Banc. Rec. Próprios da Prefeitura	15.226,00			
1.3.2.1.01.0.0.02.99.02	Rem. Dep. Banc. Rec. Próprios da Câmara	1.000,00			
1.3.2.1.01.0.0.02.99.03	Rem. Dep. Banc. Rec. Próprios do FMCDA	800,00			
1.3.2.1.01.0.0.02.99.04	Rem. Dep. Banc. Rec. Próprios do FMMA	3.135,00			
1.3.2.1.01.0.0.02.99.06	Rem. Dep. Banc. Rec. Próprios da CIP	1.567,00			
1.3.2.1.01.0.0.02.99.08	Rem. Dep. Banc. Rec. do FPM	10.452,00			
1.3.2.1.01.0.0.02.99.09	Rem. Dep. Banc. Rec. do ITR	1.000,00			
1.3.2.1.01.0.0.02.99.10	Rem. Dep. Banc. Rec. do ICMS ESTADUAL	8.400,00			
1.3.2.1.01.0.0.02.99.11	Rem. Dep. Banc. Rec. do ICMS EXPORTAÇÃO	1.000,00			
1.3.2.1.01.0.0.02.99.12	Rem. Dep. Banc. Rec. do IPVA	4.500,00			
1.3.2.1.01.0.0.02.99.13	Rem. Dep. Banc. Rec. do IPI	210,00			
1.3.2.1.01.0.0.02.99.14	Rem. Dep. Banc. Rec. do AFM	200,00			
1.3.2.1.01.0.0.02.99.15	Rem. Dep. Banc. Rec. do FEX	200,00			
1.3.2.1.01.0.0.02.99.16	Rem. Dep. Banc. Rec. da Folha de Pagamento	1.200,00			
1.3.2.1.01.0.0.02.99.17	Rem. Dep. Banc. Rec. da Folha de Pagamento 13º	1.000,00			
1.3.2.1.01.0.0.02.99.19	Rendimento Aplicação do Rec. do FUNPEM	200,00			
1.3.2.1.01.0.0.02.99.99	Rec. Rem. Dep. Banc. Rec. de Demais Recursos Não Vinculados	10.452,00			
1.3.2.9.00.0.0.00.00.00	Outros Valores Mobiliários	21.688,00			
1.3.2.9.99.0.0.00.00.00	Outros Valores Mobiliários	21.688,00			
1.3.2.9.99.0.0.00.10.00	Renda de Operações Financeiras sob Custódia da CETIP	21.688,00			
1.3.9.0.00.0.0.00.00.00	Demais Receitas Patrimoniais		5.560.520,00		
1.3.9.9.00.0.0.00.00.00	Outras Receitas Patrimoniais	5.560.520,00			
1.3.9.9.99.0.0.00.00.00	Outras Receitas Patrimoniais	5.560.520,00			
1.3.9.9.99.0.0.00.00.01	Crédito Contraprestação Embasa	5.560.520,00			
1.7.0.0.00.0.0.00.00.00	Transferências Correntes			494.494.381,00	
1.7.1.0.00.0.0.00.00.00	Transferências da União e de suas Entidades		263.867.111,00		
1.7.1.1.00.0.0.00.00.00	Transferências Decorrentes de Participação na Receita da União	128.191.375,00			
1.7.1.1.51.0.0.00.00.00	Cota-Parte do Fundo de Participação dos Municípios - FPM	123.879.395,00			
1.7.1.1.51.1.0.00.00.00	Cota-Parte do Fundo de Participação dos Municípios - Cota Mensal	114.398.100,00			
1.7.1.1.51.1.0.00.00.01	Cota-Parte do FPM - Cota Mensal - Principal	114.398.100,00			
1.7.1.1.51.2.0.00.00.00	Cota-Parte do Fundo de Participação dos Municípios - 1% Cota entregue no m	4.770.857,00			
1.7.1.1.51.2.0.00.00.01	Cota-Parte do FPM - 1% Cota Entregue no mês de Dezembro - Princij	4.770.857,00			
1.7.1.1.51.3.0.00.00.00	Cota-Parte do Fundo de Participação dos Municípios - 1% Cota entregue no r	4.710.438,00			
1.7.1.1.51.3.0.00.00.01	Cota-Parte do FPM - 1% Cota Entregue no mês de Julho - Principal	4.710.438,00			
1.7.1.1.52.0.0.00.00.00	Cota-Parte do Imposto Sobre a Propriedade Territorial Rural	4.311.980,00			
1.7.1.1.52.0.0.00.00.01	Cota-Parte do ITR - Principal	4.311.980,00			

Código	Especificação	Desdobramento	Espécie	Origem	Categoria Econômica
1.7.1.2.00.0.0.00.00.00	Transferências das Compensações Financeiras pela Exploração de Recursos Na	2.020.500,00			
1.7.1.2.51.0.0.00.00.00	Cota-parte da Compensação Financeira pela Exploração de Recursos Minerais	40.000,00			
1.7.1.2.51.0.0.00.00.01	Cota-parte da Compensação Financeira de Recursos Minerais - CFEM	40.000,00			
1.7.1.2.52.0.0.00.00.00	Cota-parte da Compensação Financeira pela Produção de Petróleo	1.980.500,00			
1.7.1.2.52.4.0.00.00.00	Cota-Parte do Fundo Especial do Petróleo - FEP	1.980.500,00			
1.7.1.2.52.4.0.00.00.01	Cota-Parte do Fundo Especial do Petróleo - FEP - Principal	1.980.500,00			
1.7.1.3.00.0.0.00.00.00	Transferências de Recursos do Sistema Único de Saúde - SUS	92.906.588,00			
1.7.1.3.50.0.0.00.00.00	Transferências de Recursos do Sistema Único de Saúde - SUS - Repasses Fur	92.906.588,00			
1.7.1.3.50.1.0.00.00.00	Transferências de Recursos do Bloco de Manutenção das Ações e Serviços F	21.350.641,00			
1.7.1.3.50.1.0.00.00.01	Receitas da Atenção Primária	16.350.641,00			
1.7.1.3.50.1.0.00.00.06	Incremento Temporário PAB - Emenda de Relatoria	5.000.000,00			
1.7.1.3.50.2.0.00.00.00	Transferências de Recursos do Bloco de Manutenção das Ações e Serviços F	66.568.964,00			
1.7.1.3.50.2.0.00.00.01	Receitas da Atenção Especializada	63.068.964,00			
1.7.1.3.50.2.0.00.00.10	Incremento Temporário MAC - Emenda de Relatoria	3.500.000,00			
1.7.1.3.50.3.0.00.00.00	Transferências de Recursos do Bloco de Manutenção das Ações e Serviços F	1.906.060,00			
1.7.1.3.50.3.0.00.00.01	Receitas de Vigilância em Saúde	1.906.060,00			
1.7.1.3.50.4.0.00.00.00	Transferências de Recursos do Bloco de Manutenção das Ações e Serviços F	1.035.678,00			
1.7.1.3.50.4.0.00.00.01	Receitas de Assistência Farmacêutica	1.035.678,00			
1.7.1.3.50.5.0.00.00.00	Transferências de Recursos do Bloco de Manutenção das Ações e Serviços F	45.245,00			
1.7.1.3.50.5.0.00.00.01	Receitas de Gestão SUS	45.245,00			
1.7.1.3.50.9.0.00.00.00	Transferências de Recursos do Bloco de Manutenção das Ações e Serviços F	2.000.000,00			
1.7.1.3.50.9.0.00.00.01	Enfrentamento Coronavírus - COVID19	2.000.000,00			
1.7.1.4.00.0.0.00.00.00	Transferências de Recursos do Fundo Nacional do Desenvolvimento da Educaçã	6.990.331,00			
1.7.1.4.50.0.0.00.00.00	Transferências do Salário-Educação	3.360.560,00			
1.7.1.4.50.0.0.00.00.01	Transferências da Quota do Salário-Educação - QSE	3.360.560,00			
1.7.1.4.51.0.0.00.00.00	Transferências Diretas do FNDE referentes ao Programa Dinheiro Direto na Es	38.881,00			
1.7.1.4.51.0.0.00.00.01	Transf. Diretas do FNDE Ref. ao Programa Dinheiro Direto na Escola	38.881,00			
1.7.1.4.52.0.0.00.00.00	Transferências referentes ao Programa Nacional de Alimentação Escolar - PNA	2.440.763,00			
1.7.1.4.52.0.0.00.00.01	PNAE - Creche	270.602,00			
1.7.1.4.52.0.0.00.00.02	PNAE - Pré Escola	353.900,00			
1.7.1.4.52.0.0.00.00.03	PNAE - EJA	68.774,00			
1.7.1.4.52.0.0.00.00.04	PNAE - Ensino Fundamental	1.581.887,00			
1.7.1.4.52.0.0.00.00.05	PNAE - AEE	56.576,00			
1.7.1.4.52.0.0.00.00.07	PNAE - Mais Educação Fundamental	109.024,00			
1.7.1.4.53.0.0.00.00.00	Transferências referentes ao Programa Nacional de Apoio ao Transporte do Es	784.307,00			
1.7.1.4.53.0.0.00.00.01	Transferência PNATE - Programa Nacional do Transporte Escolar	784.307,00			
1.7.1.4.54.0.0.00.00.00	Transferências referentes ao Programa Nacional de Inclusão de Jovens - Projo	365.820,00			
1.7.1.4.54.1.0.00.00.00	Transferências referentes ao Programa Nacional de Inclusão de Jovens - Prc	365.820,00			

Código	Especificação	Desdobramento	Espécie	Origem	Categoria Econômica
1.7.1.4.54.1.0.00.00.01	Outras transferência do FNDE	365.820,00			
1.7.1.5.00.0.0.00.00.00	Transferências de Recursos de Complementação da União ao Fundo de Manuter	29.918.239,00			
1.7.1.5.50.0.0.00.00.00	Transferências de Recursos da Complementação da União ao Fundo de Manut	29.918.239,00			
1.7.1.5.50.0.0.01.00.00	Transferências de Recursos da Complementação da União ao Fundo de I	28.650.182,00			
1.7.1.5.50.1.0.00.00.00	Transferências de Recursos de Complementação da União ao Fundeb - VAA	1.268.057,00			
1.7.1.6.00.0.0.00.00.00	Transferências de Recursos do Fundo Nacional de Assistência Social - FNAS	2.771.538,00			
1.7.1.6.50.0.0.00.00.00	Transferências de Recursos do Fundo Nacional de Assistência Social - FNAS	2.771.538,00			
1.7.1.6.50.0.0.00.01.01	Transferência do Bloco de Proteção Social Básica	1.156.558,00			
1.7.1.6.50.0.0.00.01.02	Transferência do Programa Primeira Infância do SUAS	380.439,00			
1.7.1.6.50.0.0.00.02.01	Transferência do Bloco de Proteção Social Especial	387.858,00			
1.7.1.6.50.0.0.00.03.01	Transferência da Gestão do SUAS	87.000,00			
1.7.1.6.50.0.0.00.04.01	Transferência do Bloco do Prog. Bosa Família e do Cadastro Único	549.231,00			
1.7.1.6.50.0.0.00.06.01	Transferência para Ações do COVID-19 no SUAS	200.000,00			
1.7.1.6.50.0.0.00.06.99	Outras Transferências do FNAS	10.452,00			
1.7.1.7.00.0.0.00.00.00	Transferências de Convênios da União e de Suas Entidades	293.241,00			
1.7.1.7.01.0.0.00.00.00	Transferências de Convênios da União e de Suas Entidades	293.241,00			
1.7.1.7.01.0.0.00.00.01	Repasse Trabalho Técnico Social Emp. Residenciais	293.241,00			
1.7.1.9.00.0.0.00.00.00	Outras Transferências de Recursos da União e de suas Entidades	775.299,00			
1.7.1.9.50.0.0.00.00.00	Outras Transferências de Recursos da União	169.008,00			
1.7.1.9.50.0.0.00.00.02	Apoio Financeiro aos Municípios - AFM	111.522,00			
1.7.1.9.50.0.0.00.00.99	Demais Transferências da União	57.486,00			
1.7.1.9.51.0.0.00.00.00	Transferências Financeiras do ICMS - Desoneração - L.C. Nº 87/96	602.539,00			
1.7.1.9.51.0.0.00.00.01	Lei Kandir - LC 176/2020 - Principal	602.539,00			
1.7.1.9.53.0.0.00.00.00	Transferências de Recursos do Fundo Penitenciário Nacional - Fupen	3.752,00			
1.7.1.9.53.0.0.00.00.01	Transf. do FUPEN - Custeio das Ações e Serviços Públicos de FUNPI	3.752,00			
1.7.2.0.00.0.0.00.00.00	Transferências dos Estados e do Distrito Federal e de suas Entidades		145.796.866,00		
1.7.2.1.00.0.0.00.00.00	Participação na Receita dos Estados e Distrito Federal	142.488.682,00			
1.7.2.1.50.0.0.00.00.00	Cota-Parte do ICMS	124.814.806,00			
1.7.2.1.51.0.0.00.00.00	Cota-Parte do IPVA	16.671.776,00			
1.7.2.1.52.0.0.00.00.00	Cota-Parte do IPI - Municípios	852.100,00			
1.7.2.1.53.0.0.00.00.00	Cota-Parte da Contribuição de Intervenção no Domínio Econômico	150.000,00			
1.7.2.3.00.0.0.00.00.00	Transferências de Recursos do Sistema Único de Saúde - SUS	2.169.789,00			
1.7.2.3.50.0.0.00.00.00	Transferências de Recursos do Sistema Único de Saúde - SUS	2.169.789,00			
1.7.2.3.50.0.0.00.01.01	Transferência Estadual da Atenção Primária	568.300,00			
1.7.2.3.50.0.0.00.01.02	Transferência Estadual da Assistência Farmacêutica	367.025,00			
1.7.2.3.50.0.0.00.02.01	Funcionamento do Serviço de Assistência Pré-Hospitalar Móvel do SA	1.118.970,00			
1.7.2.3.50.0.0.00.03.01	Ações da COVID-19 Estadual Saúde	115.494,00			
1.7.2.9.00.0.0.00.00.00	Outras Transferências dos Estados e Distrito Federal	1.138.395,00			

Código	Especificação	Desdobramento	Espécie	Origem	Categoria Econômica
1.7.2.9.51.0.0.00.00.00	Transferências de Estados destinadas à Assistência Social	631.706,00			
1.7.2.9.51.0.0.00.01.01	Benefícios Eventuais - BE - FEAS	25.000,00			
1.7.2.9.51.0.0.00.02.01	Transferência da Proteção Social Básica Estado - FEAS	169.270,00			
1.7.2.9.51.0.0.00.03.01	Transferência da Proteção Social Especial - FEAS	428.615,00			
1.7.2.9.51.0.0.00.04.01	Repasse FEAS	8.821,00			
1.7.2.9.99.0.0.00.00.00	Outras Transferências dos Estados e DF	506.689,00			
1.7.2.9.99.0.0.00.00.01	Convênio para Realização de Eventos Com Potencial de Geração de	118.814,00			
1.7.2.9.99.0.0.00.00.02	FCBA - fundo de Cultura da Bahia	100.000,00			
1.7.2.9.99.0.0.00.00.03	Prog. Estadual de Transporte Escolar - PETE / BA	221.232,00			
1.7.2.9.99.0.0.00.00.04	REN - Fundo de Rendimentos	55.000,00			
1.7.2.9.99.0.0.00.00.99	Demais Transferencias do Estado	11.643,00			
1.7.4.0.00.0.0.00.00.00	Transferências de Instituições Privadas		21.850,00		
1.7.4.1.00.0.0.00.00.00	Transferências de Instituições Privadas	21.850,00			
1.7.4.1.01.0.0.00.00.00	Transferências de Instituições Privadas	21.850,00			
1.7.4.1.01.0.0.00.00.03	Doação do IRPF anos anteriores para FDCA	21.850,00			
1.7.5.0.00.0.0.00.00.00	Transferências de Outras Instituições Públicas		84.808.554,00		
1.7.5.1.00.0.0.00.00.00	Transferências de Recursos do Fundo de Manutenção e Desenvolvimento da Ed	84.808.554,00			
1.7.5.1.50.0.0.00.00.00	Transferências de Recursos do Fundo de Manutenção e Desenvolvimento da E	84.808.554,00			
1.9.0.0.00.0.0.00.00.00	Outras Receitas Correntes			1.818.516,00	
1.9.1.0.00.0.0.00.00.00	Multas Administrativas, Contratuais e Judiciais		1.237.130,00		
1.9.1.1.00.0.0.00.00.00	Multas Administrativas, Contratuais e Judiciais	1.237.130,00			
1.9.1.1.01.0.0.00.00.00	Multas Previstas em Legislação Específica	1.178.148,00			
1.9.1.1.01.0.0.00.00.01	Multas de Infração Descumprimento de Obrigação Acessória com o M	270.602,00			
1.9.1.1.01.0.0.00.00.02	Multas Previstas na Legislação de Trânsito	894.074,00			
1.9.1.1.01.0.0.00.00.99	Outras Multas Previstas em Legislação Específica	13.472,00			
1.9.1.1.07.0.0.00.00.00	Multas Aplicadas pelos Tribunais de Contas	58.982,00			
1.9.2.0.00.0.0.00.00.00	Indenizações, Restituições e Ressarcimentos		581.386,00		
1.9.2.1.00.0.0.00.00.00	Indenizações	21.708,00			
1.9.2.1.01.0.0.00.00.00	Indenizações por Danos Causados ao Patrimônio Público	15.887,00			
1.9.2.1.01.0.0.00.00.01	Restituições Instituídas pelo TCM	15.887,00			
1.9.2.1.99.0.0.00.00.00	Outras Indenizações	5.821,00			
1.9.2.1.99.0.0.00.00.01	Outras Indenizações - Principal	5.821,00			
1.9.2.2.00.0.0.00.00.00	Restituições	559.678,00			
1.9.2.2.99.0.0.00.00.00	Outras Restituições	559.678,00			
1.9.2.2.99.0.0.00.00.01	Outras Restituições - Prefeitura	56.328,00			
1.9.2.2.99.0.0.00.00.02	Outras Restituições - FMS	32.500,00			
1.9.2.2.99.0.0.00.00.03	Outras Restituições - FMAS	20.000,00			
1.9.2.2.99.0.0.00.00.04	Outras Restituições - FME	150.850,00			

Código	Especificação	Desdobramento	Espécie	Origem	Categoria Econômica
1.9.2.2.99.0.0.00.00.05	Restituições e Ressarcimentos de Pessoal Cedido	300.000,00			
2.0.0.0.00.0.0.00.00.00	Receitas de Capital				55.088.588,00
2.1.0.0.00.0.0.00.00.00	Operações de Crédito			40.044.504,00	
2.1.1.0.00.0.0.00.00.00	Operações de Crédito - Mercado Interno		40.044.504,00		
2.1.1.1.00.0.0.00.00.00	Títulos de Responsabilidade do Tesouro Nacional - Mercado Interno	44.504,00			
2.1.1.1.03.0.0.00.00.00	Títulos da Dívida Agrária - TDA	44.504,00			
2.1.1.2.00.0.0.00.00.00	Operações de Crédito Contratuais - Mercado Interno	40.000.000,00			
2.1.1.2.52.0.0.00.00.00	Operações de Crédito Internas para Programas de Saneamento	40.000.000,00			
2.1.1.2.52.0.0.00.00.03	OC - FINISA - INFRA-ESTRUTURA	10.000.000,00			
2.1.1.2.52.0.0.00.00.04	OC - FINISA - Construção e Aparelhamento do Hospital Geral de Barr	30.000.000,00			
2.2.0.0.00.0.0.00.00.00	Alienação de Bens			2.500.000,00	
2.2.2.0.00.0.0.00.00.00	Alienação de Bens Imóveis		2.500.000,00		
2.2.2.1.00.0.0.00.00.00	Alienação de Bens Imóveis	2.500.000,00			
2.2.2.1.01.0.0.00.00.00	Alienação de Bens Imóveis	2.500.000,00			
2.4.0.0.00.0.0.00.00.00	Transferências de Capital			12.544.084,00	
2.4.1.0.00.0.0.00.00.00	Transferências da União e de suas Entidades		12.335.044,00		
2.4.1.1.00.0.0.00.00.00	Transferências de Recursos do Sistema Único de Saúde - SUS	621.244,00			
2.4.1.1.51.0.0.00.00.00	Transferências de Recursos do Sistema Único de Saúde - SUS - Fundo a Fund	621.244,00			
2.4.1.1.51.1.0.00.00.00	Transferências de Recursos do Bloco de Estruturação da Rede de Serviços F	490.560,00			
2.4.1.1.51.1.0.00.00.01	Estruturação da Atenção Primária	490.560,00			
2.4.1.1.51.2.0.00.00.00	Transferências de Recursos do Bloco de Estruturação da Rede de Serviços F	52.260,00			
2.4.1.1.51.2.0.00.00.01	Estruturação da Atenção Especializada	52.260,00			
2.4.1.1.51.4.0.00.00.00	Transferências de Recursos do Bloco de Estruturação da Rede de Serviços F	20.904,00			
2.4.1.1.51.4.0.00.00.01	Estruturação da Vigilância em Saúde	20.904,00			
2.4.1.1.51.5.0.00.00.00	Transferências de Recursos do Bloco de Estruturação da Rede de Serviços F	57.520,00			
2.4.1.1.51.5.0.00.00.01	Estruturação da Gestão do SUS	57.520,00			
2.4.1.2.00.0.0.00.00.00	Transferências de Recursos do Fundo Nacional do Desenvolvimento da Educaçã	2.196.517,00			
2.4.1.2.50.0.0.00.00.00	Transferências de Recursos Destinados a Programas de Educação	2.196.517,00			
2.4.1.2.50.1.0.00.00.00	Transferências para o Programa de Apoio ao Transporte Escolar para Educaç	2.196.517,00			
2.4.1.2.50.1.0.00.00.01	Construção de Quadras Poliesportivas	380.000,00			
2.4.1.2.50.1.0.00.00.03	Aquisição de Ônibus Escolares - FNDE - TC PAR N. 201802921-4	500.000,00			
2.4.1.2.50.1.0.00.00.04	Outras transferência do FNDE	250.000,00			
2.4.1.2.50.1.0.00.00.05	Aquisição de Mobiliário para Educação Infantil	1.066.517,00			
2.4.1.4.00.0.0.00.00.00	Transferências de Convênios da União e de suas Entidades	9.514.148,00			
2.4.1.4.01.0.0.00.00.00	Transferências de Convênios da União e de suas Entidades	4.368.780,00			
2.4.1.4.01.0.0.00.00.01	Obras e Serviços de Unidade de Beneficiamento do Pescado - Baraúr	50.000,00			
2.4.1.4.01.0.0.00.01.01	Urbanização de Assentamentos Precários / Cascalheira	333.523,00			
2.4.1.4.01.0.0.00.01.02	Urbanização de Assentamentos Precários/Santa Luzia	3.536.862,00			

Código	Especificação	Desdobramento	Espécie	Origem	Categoria Econômica
2.4.1.4.01.0.0.00.02.02	Requalificação, Reparcelamento e Melhorias do Centro Esportivo de	54.219,00			
2.4.1.4.01.0.0.00.02.03	Construção do Centro de Iniciação ao Esporte - CIE	177.297,00			
2.4.1.4.01.0.0.00.02.05	Construção da PEC Praça dos Esportes e da Cultura	216.879,00			
2.4.1.4.50.0.0.00.00.00	Transferências de Convênios da União para o Sistema Único de Saúde - SUS	1.106.790,00			
2.4.1.4.50.0.0.00.00.02	Construção e Implantação do CEPROESTE	897.750,00			
2.4.1.4.50.0.0.00.00.99	Outras Transferências de Convênios da União para o SUS	209.040,00			
2.4.1.4.51.0.0.00.00.00	Transferências de Convênios da União destinadas a Programas de Educação	115.000,00			
2.4.1.4.51.0.0.00.00.99	Outras Transferências de Convênios da União destinadas a Programa	115.000,00			
2.4.1.4.52.0.0.00.00.00	Transferências de Convênios da União destinadas a Programas de Saneament	98.620,00			
2.4.1.4.52.0.0.00.00.01	Construção de Kits Sanitários com Fossa Séptica no Município	98.620,00			
2.4.1.4.54.0.0.00.00.00	Transferências de Convênios da União destinadas a Programas de Infraestrutu	3.824.958,00			
2.4.1.4.54.0.0.00.00.03	Pavimentação Asfáltica no Município	308.717,00			
2.4.1.4.54.0.0.00.00.04	Pavimentação asfáltica no trecho ABA/Barroão Lote 1	1.200.000,00			
2.4.1.4.54.0.0.00.00.05	Pavimentação Asfáltica na Vila Rica	236.293,00			
2.4.1.4.54.0.0.00.00.06	Construção, Ampliação e/ou recuperação de Estradas Vicinais	2.079.948,00			
2.4.1.9.00.0.0.00.00.00	Outras Transferências de Recursos da União e de suas Entidades	3.135,00			
2.4.1.9.99.0.0.00.00.00	Outras Transferências De Recursos da União e de suas Entidades	3.135,00			
2.4.1.9.99.0.0.02.00.01	Transf. do FUPEN - Investimento nas Ações e Serviços Públicos de F	3.135,00			
2.4.2.0.00.0.0.00.00.00	Transferências dos Estados e do Distrito Federal e de suas Entidades		209.040,00		
2.4.2.2.00.0.0.00.00.00	Transferências de Convênios dos Estados e DF e de Suas Entidades	104.520,00			
2.4.2.2.50.0.0.00.00.00	Transferências de Convênios dos Estados para o Sistema Único de Saúde - SL	104.520,00			
2.4.2.2.50.0.0.00.01.02	Outras Transferências de Convênios de Estados para o SUS	104.520,00			
2.4.2.9.00.0.0.00.00.00	Outras Transferências de Recursos dos Estados	104.520,00			
2.4.2.9.99.0.0.00.00.00	Outras Transferências de Recursos dos Estados	104.520,00			
2.4.2.9.99.0.0.00.00.01	Outras Transferências de Convênios do Estado	104.520,00			
9.0.0.0.00.0.0.00.00.00	DEDUÇÕES DA RECEITA				-52.269.097,00
9.7.0.0.00.0.0.00.00.00	DEDUÇÕES DA RECEITA CORRENTE			-52.269.097,00	
9.7.1.8.00.0.0.00.00.00	Deduções das Transf. da União para Formação do FUNDEB	-23.801.361,00			
9.7.1.8.01.2.1.00.00.00	Dedução de Receita para a Formação do FUNDEB - FPM	-22.879.620,00			
9.7.1.8.01.5.1.00.00.00	Dedução de Receita para a Formação do FUNDEB - ITR	-862.396,00			
9.7.1.8.06.1.1.00.00.00	Dedução de Receita para a Formação do FUNDEB - ICMS desoneração - L	-59.345,00			
9.7.2.8.00.0.0.00.00.00	Deduções das Transf. do Estado para Formação do FUNDEB	-28.467.736,00			
9.7.2.8.01.1.1.00.00.00	Dedução da Receita para Formação do FUNDEB - ICMS	-24.962.961,00			
9.7.2.8.01.2.1.00.00.00	Dedução da Receita para Formação do FUNDEB - IPVA	-3.334.355,00			
9.7.2.8.01.3.1.00.00.00	Dedução da Receita para Formação do FUNDEB - IPI - Exportação	-170.420,00			
Total:					595.221.834,00

Desdobramento	Fontes	Categoria Econômica	Conta	Fonte de Recurso
		592.402.343,00	1.0.0.0.00.0.0.00.00.00	Receitas Correntes
		80.570.000,00	1.1.0.0.00.0.0.00.00.00	Impostos, Taxas e Contribuições de Melhoria
	73.200.000,00		1.1.1.0.00.0.0.00.00.00	Impostos
18.800.000,00			1.1.1.2.00.0.0.00.00.00	Impostos sobre o Patrimônio
11.300.000,00			1.1.1.2.50.0.0.00.00.00	Imposto sobre a Propriedade Predial e Territorial Urbana
4.202.118,00			1.1.1.2.50.0.0.00.00.00	0100 Imposto sobre a Propriedade Predial e Territorial Urbana
81.000,00			1.1.1.2.50.0.0.00.00.00	0100 Imposto sobre a Propriedade Predial e Territorial Urbana
972.270,00			1.1.1.2.50.0.0.00.00.00	0100 Imposto sobre a Propriedade Predial e Territorial Urbana
846.612,00			1.1.1.2.50.0.0.00.00.00	0100 Imposto sobre a Propriedade Predial e Territorial Urbana
360.100,00			1.1.1.2.50.0.0.00.00.00	6102 Imposto sobre a Propriedade Predial e Territorial Urbana
1.556.340,00			1.1.1.2.50.0.0.00.00.00	6102 Imposto sobre a Propriedade Predial e Territorial Urbana
30.000,00			1.1.1.2.50.0.0.00.00.00	6102 Imposto sobre a Propriedade Predial e Territorial Urbana
313.560,00			1.1.1.2.50.0.0.00.00.00	6102 Imposto sobre a Propriedade Predial e Territorial Urbana
39.000,00			1.1.1.2.50.0.0.00.00.00	7101 Imposto sobre a Propriedade Predial e Territorial Urbana
2.023.242,00			1.1.1.2.50.0.0.00.00.00	7101 Imposto sobre a Propriedade Predial e Territorial Urbana
407.628,00			1.1.1.2.50.0.0.00.00.00	7101 Imposto sobre a Propriedade Predial e Territorial Urbana
468.130,00			1.1.1.2.50.0.0.00.00.00	7101 Imposto sobre a Propriedade Predial e Territorial Urbana
7.500.000,00			1.1.1.2.53.0.0.00.00.00	Impostos sobre Transmissão "Inter Vivos" de Bens Imóveis e de Direitos Reais sobre Imóveis

Desdobramento	Fontes	Categoria Econômica	Conta	Fonte de Recurso
1.080,00			1.1.1.2.53.0.0.00.00.00	0100 Impostos sobre Transmissão "Inter Vivos" de Bens Imóveis e de Direitos Reais
1.080,00			1.1.1.2.53.0.0.00.00.00	0100 Impostos sobre Transmissão "Inter Vivos" de Bens Imóveis e de Direitos Reais
8.640,00			1.1.1.2.53.0.0.00.00.00	0100 Impostos sobre Transmissão "Inter Vivos" de Bens Imóveis e de Direitos Reais
4.039.200,00			1.1.1.2.53.0.0.00.00.00	0100 Impostos sobre Transmissão "Inter Vivos" de Bens Imóveis e de Direitos Reais
1.496.000,00			1.1.1.2.53.0.0.00.00.00	6102 Impostos sobre Transmissão "Inter Vivos" de Bens Imóveis e de Direitos Reais
3.200,00			1.1.1.2.53.0.0.00.00.00	6102 Impostos sobre Transmissão "Inter Vivos" de Bens Imóveis e de Direitos Reais
400,00			1.1.1.2.53.0.0.00.00.00	6102 Impostos sobre Transmissão "Inter Vivos" de Bens Imóveis e de Direitos Reais
400,00			1.1.1.2.53.0.0.00.00.00	6102 Impostos sobre Transmissão "Inter Vivos" de Bens Imóveis e de Direitos Reais
520,00			1.1.1.2.53.0.0.00.00.00	7101 Impostos sobre Transmissão "Inter Vivos" de Bens Imóveis e de Direitos Reais
520,00			1.1.1.2.53.0.0.00.00.00	7101 Impostos sobre Transmissão "Inter Vivos" de Bens Imóveis e de Direitos Reais
4.160,00			1.1.1.2.53.0.0.00.00.00	7101 Impostos sobre Transmissão "Inter Vivos" de Bens Imóveis e de Direitos Reais
1.944.800,00			1.1.1.2.53.0.0.00.00.00	7101 Impostos sobre Transmissão "Inter Vivos" de Bens Imóveis e de Direitos Reais
19.200.000,00			1.1.1.3.00.0.0.00.00.00	Impostos sobre a Renda e Proventos de Qualquer Natureza
19.200.000,00			1.1.1.3.03.0.0.00.00.00	Imposto sobre a Renda - Retido na Fonte
16.191.193,00			1.1.1.3.03.1.0.00.00.00	Imposto sobre a Renda - Retido na Fonte - Trabalho
			1.1.1.3.03.1.0.00.00.01	IRRF - Trabalho - Principal - PM
			1.1.1.3.03.1.0.00.00.01	0100 IRRF - Trabalho - Principal - PM
			1.1.1.3.03.1.0.00.00.01	6102 IRRF - Trabalho - Principal - PM
			1.1.1.3.03.1.0.00.00.01	7101 IRRF - Trabalho - Principal - PM
			1.1.1.3.03.1.0.00.00.02	IRRF - Trabalho - Principal - FMS
			1.1.1.3.03.1.0.00.00.02	0100 IRRF - Trabalho - Principal - FMS
			1.1.1.3.03.1.0.00.00.02	0114 IRRF - Trabalho - Principal - FMS
			1.1.1.3.03.1.0.00.00.02	0214 IRRF - Trabalho - Principal - FMS
			1.1.1.3.03.1.0.00.00.02	6102 IRRF - Trabalho - Principal - FMS
			1.1.1.3.03.1.0.00.00.02	7101 IRRF - Trabalho - Principal - FMS
			1.1.1.3.03.1.0.00.00.03	IRRF - Trabalho - Principal - FMAS
			1.1.1.3.03.1.0.00.00.03	0100 IRRF - Trabalho - Principal - FMAS
			1.1.1.3.03.1.0.00.00.03	6102 IRRF - Trabalho - Principal - FMAS
			1.1.1.3.03.1.0.00.00.03	7101 IRRF - Trabalho - Principal - FMAS

Desdobramento	Fontes	Categoria Econômica	Conta	Fonte de Recurso
			1.1.1.3.03.1.0.00.00.05	IRRF - Trabalho - Principal - FME
			1.1.1.3.03.1.0.00.00.05	0100 IRRF - Trabalho - Principal - FME
			1.1.1.3.03.1.0.00.00.05	6102 IRRF - Trabalho - Principal - FME
			1.1.1.3.03.1.0.00.00.05	7101 IRRF - Trabalho - Principal - FME
3.008.807,00			1.1.1.3.03.4.0.00.00.00	Imposto sobre a Renda - Retido na Fonte - Outros Rendimentos
			1.1.1.3.03.4.0.00.00.01	IRRF - Outros Rendimentos - Principal - PM
			1.1.1.3.03.4.0.00.00.01	0100 IRRF - Outros Rendimentos - Principal - PM
			1.1.1.3.03.4.0.00.00.01	0144 IRRF - Outros Rendimentos - Principal - PM
			1.1.1.3.03.4.0.00.00.01	6102 IRRF - Outros Rendimentos - Principal - PM
			1.1.1.3.03.4.0.00.00.01	7101 IRRF - Outros Rendimentos - Principal - PM
			1.1.1.3.03.4.0.00.00.02	IRRF - Outros Rendimentos - Principal - FMS
			1.1.1.3.03.4.0.00.00.02	0100 IRRF - Outros Rendimentos - Principal - FMS
			1.1.1.3.03.4.0.00.00.02	0114 IRRF - Outros Rendimentos - Principal - FMS
			1.1.1.3.03.4.0.00.00.02	0192 IRRF - Outros Rendimentos - Principal - FMS
			1.1.1.3.03.4.0.00.00.02	0214 IRRF - Outros Rendimentos - Principal - FMS
			1.1.1.3.03.4.0.00.00.02	0215 IRRF - Outros Rendimentos - Principal - FMS
			1.1.1.3.03.4.0.00.00.02	6102 IRRF - Outros Rendimentos - Principal - FMS
			1.1.1.3.03.4.0.00.00.02	7101 IRRF - Outros Rendimentos - Principal - FMS
			1.1.1.3.03.4.0.00.00.02	8123 IRRF - Outros Rendimentos - Principal - FMS
			1.1.1.3.03.4.0.00.00.02	9123 IRRF - Outros Rendimentos - Principal - FMS
			1.1.1.3.03.4.0.00.00.03	IRRF - Outros Rendimentos - Principal - FMAS
			1.1.1.3.03.4.0.00.00.03	0100 IRRF - Outros Rendimentos - Principal - FMAS
			1.1.1.3.03.4.0.00.00.03	0128 IRRF - Outros Rendimentos - Principal - FMAS
			1.1.1.3.03.4.0.00.00.03	0129 IRRF - Outros Rendimentos - Principal - FMAS
			1.1.1.3.03.4.0.00.00.03	6102 IRRF - Outros Rendimentos - Principal - FMAS
			1.1.1.3.03.4.0.00.00.03	7101 IRRF - Outros Rendimentos - Principal - FMAS
			1.1.1.3.03.4.0.00.00.05	IRRF - Outros Rendimentos - Principal - FME

Desdobramento	Fontes	Categoria Econômica	Conta	Fonte de Recurso
			1.1.1.3.03.4.0.00.00.05	0100 IRRF - Outros Rendimentos - Principal - FME
			1.1.1.3.03.4.0.00.00.05	0104 IRRF - Outros Rendimentos - Principal - FME
			1.1.1.3.03.4.0.00.00.05	0115 IRRF - Outros Rendimentos - Principal - FME
			1.1.1.3.03.4.0.00.00.05	0118 IRRF - Outros Rendimentos - Principal - FME
			1.1.1.3.03.4.0.00.00.05	0119 IRRF - Outros Rendimentos - Principal - FME
			1.1.1.3.03.4.0.00.00.05	0195 IRRF - Outros Rendimentos - Principal - FME
			1.1.1.3.03.4.0.00.00.05	6102 IRRF - Outros Rendimentos - Principal - FME
			1.1.1.3.03.4.0.00.00.05	7101 IRRF - Outros Rendimentos - Principal - FME
35.200.000,00			1.1.1.4.00.0.0.00.00.00	Impostos sobre a Produção e Circulação de Mercadorias e Serviços
35.200.000,00			1.1.1.4.51.0.0.00.00.00	Impostos sobre Serviços
35.200.000,00			1.1.1.4.51.1.0.00.00.00	Imposto sobre Serviços de Qualquer Natureza - ISSQN
			1.1.1.4.51.1.0.00.00.01	ISS - Principal - PM
			1.1.1.4.51.1.0.00.00.01	0100 ISS - Principal - PM
			1.1.1.4.51.1.0.00.00.01	0100 ISS - Principal - PM
			1.1.1.4.51.1.0.00.00.01	0100 ISS - Principal - PM
			1.1.1.4.51.1.0.00.00.01	0100 ISS - Principal - PM
			1.1.1.4.51.1.0.00.00.01	6102 ISS - Principal - PM
			1.1.1.4.51.1.0.00.00.01	6102 ISS - Principal - PM
			1.1.1.4.51.1.0.00.00.01	6102 ISS - Principal - PM
			1.1.1.4.51.1.0.00.00.01	6102 ISS - Principal - PM
			1.1.1.4.51.1.0.00.00.01	7101 ISS - Principal - PM
			1.1.1.4.51.1.0.00.00.01	7101 ISS - Principal - PM
			1.1.1.4.51.1.0.00.00.01	7101 ISS - Principal - PM
			1.1.1.4.51.1.0.00.00.01	7101 ISS - Principal - PM
			1.1.1.4.51.1.0.00.00.02	ISS - Principal - FMS
			1.1.1.4.51.1.0.00.00.02	0100 ISS - Principal - FMS
			1.1.1.4.51.1.0.00.00.02	6102 ISS - Principal - FMS
			1.1.1.4.51.1.0.00.00.02	7101 ISS - Principal - FMS
			1.1.1.4.51.1.0.00.00.03	ISS - Principal - FMAS

Desdobramento	Fontes	Categoria Econômica	Conta	Fonte de Recurso
			1.1.1.4.51.1.0.00.00.03	0100 ISS - Principal - FMAS
			1.1.1.4.51.1.0.00.00.03	0128 ISS - Principal - FMAS
			1.1.1.4.51.1.0.00.00.03	0129 ISS - Principal - FMAS
			1.1.1.4.51.1.0.00.00.03	6102 ISS - Principal - FMAS
			1.1.1.4.51.1.0.00.00.03	7101 ISS - Principal - FMAS
			1.1.1.4.51.1.0.00.00.04	ISS - Principal - FME
			1.1.1.4.51.1.0.00.00.04	0100 ISS - Principal - FME
			1.1.1.4.51.1.0.00.00.04	0104 ISS - Principal - FME
			1.1.1.4.51.1.0.00.00.04	0115 ISS - Principal - FME
			1.1.1.4.51.1.0.00.00.04	0195 ISS - Principal - FME
			1.1.1.4.51.1.0.00.00.04	6102 ISS - Principal - FME
			1.1.1.4.51.1.0.00.00.04	7101 ISS - Principal - FME
			1.1.1.4.51.1.0.00.00.04	8122 ISS - Principal - FME
			1.1.1.4.51.1.0.00.00.04	9122 ISS - Principal - FME
			1.1.1.4.51.1.0.00.00.05	ISS - Principal - FMMA
			1.1.1.4.51.1.0.00.00.05	0100 ISS - Principal - FMMA
			1.1.1.4.51.1.0.00.00.05	6102 ISS - Principal - FMMA
			1.1.1.4.51.1.0.00.00.05	7101 ISS - Principal - FMMA
			1.1.1.4.51.1.0.00.00.06	ISS - Principal - Simples Nacional
			1.1.1.4.51.1.0.00.00.06	0100 ISS - Principal - Simples Nacional
			1.1.1.4.51.1.0.00.00.06	6102 ISS - Principal - Simples Nacional
			1.1.1.4.51.1.0.00.00.06	7101 ISS - Principal - Simples Nacional
	7.370.000,00		1.1.2.0.00.0.0.00.00.00	Taxas
5.777.350,00			1.1.2.1.00.0.0.00.00.00	Taxas pelo Exercício do Poder de Polícia
5.659.850,00			1.1.2.1.01.0.0.00.00.00	Taxas de Inspeção, Controle e Fiscalização
			1.1.2.1.01.0.0.00.00.01	Taxa de Fiscalização de Vigilância Sanitária - TVS

Desdobramento	Fontes	Categoria Econômica	Conta	Fonte de Recurso
			1.1.2.1.01.0.0.00.00.01	0100 Taxa de Fiscalização de Vigilância Sanitária - TVS
			1.1.2.1.01.0.0.00.00.01	0100 Taxa de Fiscalização de Vigilância Sanitária - TVS
			1.1.2.1.01.0.0.00.00.01	0100 Taxa de Fiscalização de Vigilância Sanitária - TVS
			1.1.2.1.01.0.0.00.00.01	0100 Taxa de Fiscalização de Vigilância Sanitária - TVS
			1.1.2.1.01.0.0.00.00.01	6102 Taxa de Fiscalização de Vigilância Sanitária - TVS
			1.1.2.1.01.0.0.00.00.02	Taxa de Licença para Func. de Estab. Comer., Ind. e Prestadoras de Serviços
			1.1.2.1.01.0.0.00.00.02	0100 Taxa de Licença para Func. de Estab. Comer., Ind. e Prestadoras de
			1.1.2.1.01.0.0.00.00.02	0100 Taxa de Licença para Func. de Estab. Comer., Ind. e Prestadoras de
			1.1.2.1.01.0.0.00.00.02	0100 Taxa de Licença para Func. de Estab. Comer., Ind. e Prestadoras de
			1.1.2.1.01.0.0.00.00.02	0100 Taxa de Licença para Func. de Estab. Comer., Ind. e Prestadoras de
			1.1.2.1.01.0.0.00.00.03	Taxa de Publicidade Comercial
			1.1.2.1.01.0.0.00.00.03	0100 Taxa de Publicidade Comercial
			1.1.2.1.01.0.0.00.00.03	0100 Taxa de Publicidade Comercial
			1.1.2.1.01.0.0.00.00.03	0100 Taxa de Publicidade Comercial
			1.1.2.1.01.0.0.00.00.03	0100 Taxa de Publicidade Comercial
			1.1.2.1.01.0.0.00.00.04	Taxa de Funcionamento de Estabelecimentos em Horário Especial
			1.1.2.1.01.0.0.00.00.04	0100 Taxa de Funcionamento de Estabelecimentos em Horário Especial
			1.1.2.1.01.0.0.00.00.04	0100 Taxa de Funcionamento de Estabelecimentos em Horário Especial
			1.1.2.1.01.0.0.00.00.04	0100 Taxa de Funcionamento de Estabelecimentos em Horário Especial
			1.1.2.1.01.0.0.00.00.04	0100 Taxa de Funcionamento de Estabelecimentos em Horário Especial
			1.1.2.1.01.0.0.00.00.05	Taxa de Licença para Execução de Obras - TLO
			1.1.2.1.01.0.0.00.00.05	0100 Taxa de Licença para Execução de Obras - TLO
			1.1.2.1.01.0.0.00.00.05	0100 Taxa de Licença para Execução de Obras - TLO
			1.1.2.1.01.0.0.00.00.05	0100 Taxa de Licença para Execução de Obras - TLO
			1.1.2.1.01.0.0.00.00.05	0100 Taxa de Licença para Execução de Obras - TLO
			1.1.2.1.01.0.0.00.00.06	Taxa de Autorização de Funcionamento de Transporte

Desdobramento	Fontes	Categoria Econômica	Conta	Fonte de Recurso
			1.1.2.1.01.0.0.00.00.06	0100 Taxa de Autorização de Funcionamento de Transporte
			1.1.2.1.01.0.0.00.00.06	0100 Taxa de Autorização de Funcionamento de Transporte
			1.1.2.1.01.0.0.00.00.06	0100 Taxa de Autorização de Funcionamento de Transporte
			1.1.2.1.01.0.0.00.00.06	0100 Taxa de Autorização de Funcionamento de Transporte
			1.1.2.1.01.0.0.00.00.07	Taxa de Utilização de Área de Dom. Publico
			1.1.2.1.01.0.0.00.00.07	0100 Taxa de Utilização de Área de Dom. Publico
			1.1.2.1.01.0.0.00.00.07	0100 Taxa de Utilização de Área de Dom. Publico
			1.1.2.1.01.0.0.00.00.07	0100 Taxa de Utilização de Área de Dom. Publico
			1.1.2.1.01.0.0.00.00.07	0100 Taxa de Utilização de Área de Dom. Publico
			1.1.2.1.01.0.0.00.00.08	Taxa de Aprovação do Projeto de Construção Civil
			1.1.2.1.01.0.0.00.00.08	0100 Taxa de Aprovação do Projeto de Construção Civil
			1.1.2.1.01.0.0.00.00.08	0100 Taxa de Aprovação do Projeto de Construção Civil
			1.1.2.1.01.0.0.00.00.08	0100 Taxa de Aprovação do Projeto de Construção Civil
			1.1.2.1.01.0.0.00.00.08	0100 Taxa de Aprovação do Projeto de Construção Civil
			1.1.2.1.01.0.0.00.00.09	Taxa de Apreensão, Depósito ou Liberação de Animais
			1.1.2.1.01.0.0.00.00.09	0100 Taxa de Apreensão, Depósito ou Liberação de Animais
			1.1.2.1.01.0.0.00.00.09	0100 Taxa de Apreensão, Depósito ou Liberação de Animais
			1.1.2.1.01.0.0.00.00.09	0100 Taxa de Apreensão, Depósito ou Liberação de Animais
			1.1.2.1.01.0.0.00.00.09	0100 Taxa de Apreensão, Depósito ou Liberação de Animais
			1.1.2.1.01.0.0.00.00.10	Taxa de Fisc. de Vig. Sanitária - TVS - Multas e Juros FMS
			1.1.2.1.01.0.0.00.00.10	0100 Taxa de Fisc. de Vig. Sanitária - TVS - Multas e Juros FMS
			1.1.2.1.01.0.0.00.00.11	Taxas de Festejos Populares
			1.1.2.1.01.0.0.00.00.11	0100 Taxas de Festejos Populares
			1.1.2.1.01.0.0.00.00.12	Taxas de Preço Público
			1.1.2.1.01.0.0.00.00.12	0100 Taxas de Preço Público
			1.1.2.1.01.0.0.00.00.99	Outras Taxas de Inspeção, Controle e Fiscalização
			1.1.2.1.01.0.0.00.00.99	0100 Outras Taxas de Inspeção, Controle e Fiscalização
117.500,00			1.1.2.1.04.0.0.00.00.00	Taxa de Controle e Fiscalização Ambiental

Desdobramento	Fontes	Categoria Econômica	Conta	Fonte de Recurso
110.000,00			1.1.2.1.04.0.0.00.00.00	0100 Taxa de Controle e Fiscalização Ambiental
5.000,00			1.1.2.1.04.0.0.00.00.00	0100 Taxa de Controle e Fiscalização Ambiental
2.000,00			1.1.2.1.04.0.0.00.00.00	0100 Taxa de Controle e Fiscalização Ambiental
500,00			1.1.2.1.04.0.0.00.00.00	0100 Taxa de Controle e Fiscalização Ambiental
1.592.650,00			1.1.2.2.00.0.0.00.00.00	Taxas pela Prestação de Serviços
1.592.650,00			1.1.2.2.01.0.0.00.00.00	Taxas pela Prestação de Serviços em Geral
			1.1.2.2.01.0.0.00.00.01	Taxas de Cemiterios
			1.1.2.2.01.0.0.00.00.01	0100 Taxas de Cemiterios
			1.1.2.2.01.0.0.00.00.01	0100 Taxas de Cemiterios
			1.1.2.2.01.0.0.00.00.01	0100 Taxas de Cemiterios
			1.1.2.2.01.0.0.00.00.01	0100 Taxas de Cemiterios
			1.1.2.2.01.0.0.00.00.02	Taxa de Limpeza Pública
			1.1.2.2.01.0.0.00.00.02	0100 Taxa de Limpeza Pública
			1.1.2.2.01.0.0.00.00.02	0100 Taxa de Limpeza Pública
			1.1.2.2.01.0.0.00.00.02	0100 Taxa de Limpeza Pública
			1.1.2.2.01.0.0.00.00.02	0100 Taxa de Limpeza Pública
			1.1.2.2.01.0.0.00.00.03	Taxa de Água e Esgoto
			1.1.2.2.01.0.0.00.00.03	0100 Taxa de Água e Esgoto
			1.1.2.2.01.0.0.00.00.03	0100 Taxa de Água e Esgoto
			1.1.2.2.01.0.0.00.00.03	0100 Taxa de Água e Esgoto
			1.1.2.2.01.0.0.00.00.03	0100 Taxa de Água e Esgoto
			1.1.2.2.01.0.0.00.00.99	Diversas Taxas Pela Prest. de Serviços
			1.1.2.2.01.0.0.00.00.99	0100 Diversas Taxas Pela Prest. de Serviços
			1.1.2.2.01.0.0.00.00.99	0100 Diversas Taxas Pela Prest. de Serviços
			1.1.2.2.01.0.0.00.00.99	0100 Diversas Taxas Pela Prest. de Serviços
			1.1.2.2.01.0.0.00.00.99	0100 Diversas Taxas Pela Prest. de Serviços
		8.341.312,00	1.2.0.0.00.0.0.00.00.00	Contribuições
	8.341.312,00		1.2.4.0.00.0.0.00.00.00	Contribuição para o Custeio do Serviço de Iluminação Pública
8.341.312,00			1.2.4.1.00.0.0.00.00.00	Contribuição para o Custeio do Serviço de Iluminação Pública

Desdobramento	Fontes	Categoria Econômica	Conta	Fonte de Recurso
8.341.312,00			1.2.4.1.50.0.0.00.00.00	Contribuição para o Custeio do Serviço de Iluminação Pública
8.341.312,00			1.2.4.1.50.0.0.00.00.00	0100 Contribuição para o Custeio do Serviço de Iluminação Pública
		7.178.134,00	1.3.0.0.00.0.0.00.00.00	Receita Patrimonial
	15.000,00		1.3.1.0.00.0.0.00.00.00	Exploração do Patrimônio Imobiliário do Estado
15.000,00			1.3.1.1.00.0.0.00.00.00	Exploração do Patrimônio Imobiliário do Estado
15.000,00			1.3.1.1.01.0.0.00.00.00	Aluguéis, Arrendamentos, Foros, Laudêmios, Tarifas de Ocupação
15.000,00			1.3.1.1.01.1.0.00.00.00	Aluguéis e Arrendamentos
15.000,00			1.3.1.1.01.1.0.00.00.00	0100 Aluguéis e Arrendamentos
	1.602.614,00		1.3.2.0.00.0.0.00.00.00	Valores Mobiliários
1.580.926,00			1.3.2.1.00.0.0.00.00.00	Juros e Correções Monetárias
1.580.926,00			1.3.2.1.01.0.0.00.00.00	Remuneração de Depósitos Bancários
1.800,00			1.3.2.1.01.0.0.01.01.00	Rem. Dep. Banc. Rec. Vinc. FEP / Royalties / CFEM
1.800,00			1.3.2.1.01.0.0.01.01.00	0194 Rem. Dep. Banc. Rec. Vinc. FEP / Royalties / CFEM
			1.3.2.1.01.0.0.01.02.01	Rem. Dep. Banc. Rec. Vinc. FUNDEB
			1.3.2.1.01.0.0.01.02.01	0194 Rem. Dep. Banc. Rec. Vinc. FUNDEB
			1.3.2.1.01.0.0.01.02.02	Rem. Dep. Banc. Rec. Vinculados - Precatórios FUNDEF
			1.3.2.1.01.0.0.01.02.02	0195 Rem. Dep. Banc. Rec. Vinculados - Precatórios FUNDEF
			1.3.2.1.01.0.0.01.03.01	Rem. Dep. Banc. Rec. Proprios Vinculados - FMS / FUS (15%)
			1.3.2.1.01.0.0.01.03.01	0194 Rem. Dep. Banc. Rec. Proprios Vinculados - FMS / FUS (15%)
			1.3.2.1.01.0.0.01.03.02	Rem. Dep. Banc. Rec. Vinculados - Bloco de Atenção Básica
			1.3.2.1.01.0.0.01.03.02	0194 Rem. Dep. Banc. Rec. Vinculados - Bloco de Atenção Básica
			1.3.2.1.01.0.0.01.03.03	Rem. Dep. Banc. Rec. Vinculados - Bloco Atenção de Média e Alta Complexidade
			1.3.2.1.01.0.0.01.03.03	0194 Rem. Dep. Banc. Rec. Vinculados - Bloco Atenção de Média e Alta
			1.3.2.1.01.0.0.01.03.05	Rem. Dep. Banc. Rec. Vinculados - Bloco de Assistência Farmacêutica
			1.3.2.1.01.0.0.01.03.05	0194 Rem. Dep. Banc. Rec. Vinculados - Bloco de Assistência Farmacêutica
			1.3.2.1.01.0.0.01.03.06	Rem. Dep. Banc. Rec. Vinculados - Bloco de Gestão do SUS
			1.3.2.1.01.0.0.01.03.06	0194 Rem. Dep. Banc. Rec. Vinculados - Bloco de Gestão do SUS
			1.3.2.1.01.0.0.01.03.08	Rem. Dep. Banc. Rec. Vinculados - Bloco Investimento
			1.3.2.1.01.0.0.01.03.08	0194 Rem. Dep. Banc. Rec. Vinculados - Bloco Investimento

Desdobramento	Fontes	Categoria Econômica	Conta	Fonte de Recurso
			1.3.2.1.01.0.0.01.04.01	Rem. Dep. Banc. Rec. Proprios Vinculados - MDE (25%)
			1.3.2.1.01.0.0.01.04.01	0194 Rem. Dep. Banc. Rec. Proprios Vinculados - MDE (25%)
500,00			1.3.2.1.01.0.0.01.06.00	Rem. Dep. Banc. Rec. Vinculados - CIDE
500,00			1.3.2.1.01.0.0.01.06.00	0194 Rem. Dep. Banc. Rec. Vinculados - CIDE
			1.3.2.1.01.0.0.01.07.01	Rem. Dep. Banc. Rec. Próprios - FMAS
			1.3.2.1.01.0.0.01.07.01	0194 Rem. Dep. Banc. Rec. Próprios - FMAS
			1.3.2.1.01.0.0.01.07.02	Rem. Dep. Banc. Rec. Vinculados - Programas ACESSUAS
			1.3.2.1.01.0.0.01.07.02	0194 Rem. Dep. Banc. Rec. Vinculados - Programas ACESSUAS
			1.3.2.1.01.0.0.01.07.03	Rem. Dep. Banc. Rec. Vinculados - Bloco da Proteção Social Especial M Complexidade
			1.3.2.1.01.0.0.01.07.03	0194 Rem. Dep. Banc. Rec. Vinculados - Bloco da Proteção Social Especial M
			1.3.2.1.01.0.0.01.07.04	Rem. Dep. Banc. Rec. Vinculados - Bloco da Proteção Social Básica
			1.3.2.1.01.0.0.01.07.04	0194 Rem. Dep. Banc. Rec. Vinculados - Bloco da Proteção Social Básica
			1.3.2.1.01.0.0.01.07.05	Rem. Dep. Banc. Rec. Vinculados - Bloco da Gestão do SUAS
			1.3.2.1.01.0.0.01.07.05	0194 Rem. Dep. Banc. Rec. Vinculados - Bloco da Gestão do SUAS
			1.3.2.1.01.0.0.01.07.06	Rem. Dep. Banc. Rec. Vinculados - Bloco da Gestão do Prog. Bolsa Família e Cadastro
			1.3.2.1.01.0.0.01.07.06	0194 Rem. Dep. Banc. Rec. Vinculados - Bloco da Gestão do Prog. Bolsa
			1.3.2.1.01.0.0.01.07.07	Rem. Dep. Banc. Rec. Vinculados - Bloco Benefício Eventual Estado
			1.3.2.1.01.0.0.01.07.07	0194 Rem. Dep. Banc. Rec. Vinculados - Bloco Benefício Eventual Estado
			1.3.2.1.01.0.0.01.07.08	Rem. Dep. Banc. Rec. Vinculados - Bloco Proteção Social Básica Estado
			1.3.2.1.01.0.0.01.07.08	0194 Rem. Dep. Banc. Rec. Vinculados - Bloco Proteção Social Básica Estado
			1.3.2.1.01.0.0.01.07.09	Rem. Dep. Banc. Rec. Vinculados - Bloco da PSEMC e PSEAC Estado
			1.3.2.1.01.0.0.01.07.09	0194 Rem. Dep. Banc. Rec. Vinculados - Bloco da PSEMC e PSEAC Estado
			1.3.2.1.01.0.0.01.07.10	Rem. Dep. Banc. Rec. Vinculados - Outros FEAS
			1.3.2.1.01.0.0.01.07.10	0194 Rem. Dep. Banc. Rec. Vinculados - Outros FEAS
			1.3.2.1.01.0.0.01.07.11	Rem. Dep. Banc. Rec. Vinculados - BPC ESCOLA
			1.3.2.1.01.0.0.01.07.11	0194 Rem. Dep. Banc. Rec. Vinculados - BPC ESCOLA
			1.3.2.1.01.0.0.01.07.12	Rem. Dep. Banc. Rec. Vinculados - AEPETI
			1.3.2.1.01.0.0.01.07.12	0194 Rem. Dep. Banc. Rec. Vinculados - AEPETI
			1.3.2.1.01.0.0.01.07.13	Rem. Dep. Banc. Rec. Vinculados - Prog. Criança Feliz

Desdobramento	Fontes	Categoria Econômica	Conta	Fonte de Recurso
			1.3.2.1.01.0.0.01.07.13	0194 Rem. Dep. Banc. Rec. Vinculados - Prog. Criança Feliz
			1.3.2.1.01.0.0.01.07.26	Rendimento Aplicação Suas EPI
			1.3.2.1.01.0.0.01.07.26	0194 Rendimento Aplicação Suas EPI
			1.3.2.1.01.0.0.01.07.27	Rendimento Aplicação COVID Aquis. Alimentos
			1.3.2.1.01.0.0.01.07.27	0194 Rendimento Aplicação COVID Aquis. Alimentos
			1.3.2.1.01.0.0.01.07.28	Rendimento Aplicação COVID Ações Socioassistenciais
			1.3.2.1.01.0.0.01.07.28	0194 Rendimento Aplicação COVID Ações Socioassistenciais
			1.3.2.1.01.0.0.01.07.29	Rem. Dep. Banc. Rec. Vinculados - Receitas da LC 173/20 - Assist. Social
			1.3.2.1.01.0.0.01.07.29	0194 Rem. Dep. Banc. Rec. Vinculados - Receitas da LC 173/20 - Assist. Social
			1.3.2.1.01.0.0.01.08.01	Rem. Dep. Banc. Rec. Vinculados - QSE SALARIO EDUCAÇÃO
			1.3.2.1.01.0.0.01.08.01	0194 Rem. Dep. Banc. Rec. Vinculados - QSE SALARIO EDUCAÇÃO
			1.3.2.1.01.0.0.01.08.02	Rem. Dep. Banc. Rec. Vinculados - PNAE
			1.3.2.1.01.0.0.01.08.02	0194 Rem. Dep. Banc. Rec. Vinculados - PNAE
			1.3.2.1.01.0.0.01.08.03	Rem. Dep. Banc. Rec. Vinculados - PDDE
			1.3.2.1.01.0.0.01.08.03	0194 Rem. Dep. Banc. Rec. Vinculados - PDDE
			1.3.2.1.01.0.0.01.08.04	Rem. Dep. Banc. Rec. Vinculados - PNATE
			1.3.2.1.01.0.0.01.08.04	0194 Rem. Dep. Banc. Rec. Vinculados - PNATE
			1.3.2.1.01.0.0.01.08.05	Rem. Dep. Banc. Rec. Vinculados - BRALF
			1.3.2.1.01.0.0.01.08.05	0194 Rem. Dep. Banc. Rec. Vinculados - BRALF
			1.3.2.1.01.0.0.01.08.06	Rem. Dep. Banc. Rec. Vinculados - Brasil Carinhoso
			1.3.2.1.01.0.0.01.08.06	0194 Rem. Dep. Banc. Rec. Vinculados - Brasil Carinhoso
			1.3.2.1.01.0.0.01.08.07	Rem. Dep. Banc. Rec. Vinculados - Apoio Financeiro as Creches
			1.3.2.1.01.0.0.01.08.07	0194 Rem. Dep. Banc. Rec. Vinculados - Apoio Financeiro as Creches
			1.3.2.1.01.0.0.01.99.01	Rem. Dep. Banc. Rec. Vinculados - FIES
			1.3.2.1.01.0.0.01.99.01	0194 Rem. Dep. Banc. Rec. Vinculados - FIES
			1.3.2.1.01.0.0.01.99.02	Rem. Dep. Banc. Rec. Vinculados - FCBA
			1.3.2.1.01.0.0.01.99.02	0194 Rem. Dep. Banc. Rec. Vinculados - FCBA
			1.3.2.1.01.0.0.01.99.03	Rem. Dep. Banc. Rec. Vinculados -PETE
			1.3.2.1.01.0.0.01.99.03	0194 Rem. Dep. Banc. Rec. Vinculados -PETE

Desdobramento	Fontes	Categoria Econômica	Conta	Fonte de Recurso
			1.3.2.1.01.0.0.01.99.04	Rem. Dep. Banc. de Convênio - PAR - Plano de Ações Articuladas
			1.3.2.1.01.0.0.01.99.04	0194 Rem. Dep. Banc. de Convênio - PAR - Plano de Ações Articuladas
			1.3.2.1.01.0.0.01.99.05	Rem. Dep. Banc. de Convênio PAC I - Construção de Quadras Poliesportivas
			1.3.2.1.01.0.0.01.99.05	0194 Rem. Dep. Banc. de Convênio PAC I - Construção de Quadras
			1.3.2.1.01.0.0.01.99.07	Rem. Dep. Banc. de Convênio PAC II - Construção de Quadras Poliesportivas
			1.3.2.1.01.0.0.01.99.07	0194 Rem. Dep. Banc. de Convênio PAC II - Construção de Quadras
			1.3.2.1.01.0.0.01.99.08	Rem. Dep. Banc. de Convênio PAC II - Construção de Creches
			1.3.2.1.01.0.0.01.99.08	0194 Rem. Dep. Banc. de Convênio PAC II - Construção de Creches
			1.3.2.1.01.0.0.01.99.10	Rem. Dep. Banc. de Convênio Construção de UBS
			1.3.2.1.01.0.0.01.99.10	0194 Rem. Dep. Banc. de Convênio Construção de UBS
			1.3.2.1.01.0.0.01.99.11	Rem. Dep. Banc. de Convênio Requalificação e Reforma de UBS
			1.3.2.1.01.0.0.01.99.11	0194 Rem. Dep. Banc. de Convênio Requalificação e Reforma de UBS
			1.3.2.1.01.0.0.01.99.13	Rem. Dep. Banc. de Convênio do CEPROESTE
			1.3.2.1.01.0.0.01.99.13	0194 Rem. Dep. Banc. de Convênio do CEPROESTE
			1.3.2.1.01.0.0.01.99.15	Rem. Dep. Banc. de Convênio Outros Conv. da Saúde
			1.3.2.1.01.0.0.01.99.15	0194 Rem. Dep. Banc. de Convênio Outros Conv. da Saúde
			1.3.2.1.01.0.0.01.99.16	Rem. Dep. Banc. de Convênios / Pavimentação
			1.3.2.1.01.0.0.01.99.16	0194 Rem. Dep. Banc. de Convênios / Pavimentação
			1.3.2.1.01.0.0.01.99.17	Rem. Dep. Banc. de Convênios do PAC I - Infraestrutura Urbana
			1.3.2.1.01.0.0.01.99.17	0194 Rem. Dep. Banc. de Convênios do PAC I - Infraestrutura Urbana
			1.3.2.1.01.0.0.01.99.18	Rem. Dep. Banc. de Convênios Esgotamento Sanitário - CODEVASF
			1.3.2.1.01.0.0.01.99.18	0194 Rem. Dep. Banc. de Convênios Esgotamento Sanitário - CODEVASF
			1.3.2.1.01.0.0.01.99.25	Rem. Dep. Banc. de Convênio Construção de Canal na Santa Luzia
			1.3.2.1.01.0.0.01.99.25	0194 Rem. Dep. Banc. de Convênio Construção de Canal na Santa Luzia
			1.3.2.1.01.0.0.01.99.28	Rem. Dep. Banc. de Convênios Diversos Prefeitura
			1.3.2.1.01.0.0.01.99.28	0194 Rem. Dep. Banc. de Convênios Diversos Prefeitura
			1.3.2.1.01.0.0.01.99.29	Rendimento Aplicação OP. FINISA
			1.3.2.1.01.0.0.01.99.29	0194 Rendimento Aplicação OP. FINISA
			1.3.2.1.01.0.0.01.99.30	Rem. Dep. Banc. Rec. Vinculados - Receitas da LC 173/20 - Saúde

Desdobramento	Fontes	Categoria Econômica	Conta	Fonte de Recurso
			1.3.2.1.01.0.0.01.99.30	0194 Rem. Dep. Banc. Rec. Vinculados - Receitas da LC 173/20 - Saúde
			1.3.2.1.01.0.0.01.99.99	Rem. Dep. Banc. Rec. de Demais Rec. Vinculados
			1.3.2.1.01.0.0.01.99.99	0194 Rem. Dep. Banc. Rec. de Demais Rec. Vinculados
			1.3.2.1.01.0.0.02.99.01	Rem. Dep. Banc. Rec. Próprios da Prefeitura
			1.3.2.1.01.0.0.02.99.01	0194 Rem. Dep. Banc. Rec. Próprios da Prefeitura
			1.3.2.1.01.0.0.02.99.02	Rem. Dep. Banc. Rec. Próprios da Câmara
			1.3.2.1.01.0.0.02.99.02	0194 Rem. Dep. Banc. Rec. Próprios da Câmara
			1.3.2.1.01.0.0.02.99.03	Rem. Dep. Banc. Rec. Próprios do FMCD
			1.3.2.1.01.0.0.02.99.03	0194 Rem. Dep. Banc. Rec. Próprios do FMCD
			1.3.2.1.01.0.0.02.99.04	Rem. Dep. Banc. Rec. Próprios do FMMA
			1.3.2.1.01.0.0.02.99.04	0194 Rem. Dep. Banc. Rec. Próprios do FMMA
			1.3.2.1.01.0.0.02.99.06	Rem. Dep. Banc. Rec. Próprios da CIP
			1.3.2.1.01.0.0.02.99.06	0194 Rem. Dep. Banc. Rec. Próprios da CIP
			1.3.2.1.01.0.0.02.99.08	Rem. Dep. Banc. Rec. do FPM
			1.3.2.1.01.0.0.02.99.08	0194 Rem. Dep. Banc. Rec. do FPM
			1.3.2.1.01.0.0.02.99.09	Rem. Dep. Banc. Rec. do ITR
			1.3.2.1.01.0.0.02.99.09	0194 Rem. Dep. Banc. Rec. do ITR
			1.3.2.1.01.0.0.02.99.10	Rem. Dep. Banc. Rec. do ICMS ESTADUAL
			1.3.2.1.01.0.0.02.99.10	0194 Rem. Dep. Banc. Rec. do ICMS ESTADUAL
			1.3.2.1.01.0.0.02.99.11	Rem. Dep. Banc. Rec. do ICMS EXPORTAÇÃO
			1.3.2.1.01.0.0.02.99.11	0194 Rem. Dep. Banc. Rec. do ICMS EXPORTAÇÃO
			1.3.2.1.01.0.0.02.99.12	Rem. Dep. Banc. Rec. do IPVA
			1.3.2.1.01.0.0.02.99.12	0194 Rem. Dep. Banc. Rec. do IPVA
			1.3.2.1.01.0.0.02.99.13	Rem. Dep. Banc. Rec. do IPI
			1.3.2.1.01.0.0.02.99.13	0194 Rem. Dep. Banc. Rec. do IPI
			1.3.2.1.01.0.0.02.99.14	Rem. Dep. Banc. Rec. do AFM
			1.3.2.1.01.0.0.02.99.14	0194 Rem. Dep. Banc. Rec. do AFM
			1.3.2.1.01.0.0.02.99.15	Rem. Dep. Banc. Rec. do FEX
			1.3.2.1.01.0.0.02.99.15	0194 Rem. Dep. Banc. Rec. do FEX

Desdobramento	Fontes	Categoria Econômica	Conta	Fonte de Recurso
			1.3.2.1.01.0.0.02.99.16	Rem. Dep. Banc. Rec. da Folha de Pagamento
			1.3.2.1.01.0.0.02.99.16	0194 Rem. Dep. Banc. Rec. da Folha de Pagamento
			1.3.2.1.01.0.0.02.99.17	Rem. Dep. Banc. Rec. da Folha de Pagamento 13º
			1.3.2.1.01.0.0.02.99.17	0194 Rem. Dep. Banc. Rec. da Folha de Pagamento 13º
			1.3.2.1.01.0.0.02.99.19	Rendimento Aplicação do Rec. do FUNPEM
			1.3.2.1.01.0.0.02.99.19	0194 Rendimento Aplicação do Rec. do FUNPEM
			1.3.2.1.01.0.0.02.99.99	Rec. Rem. Dep. Banc. Rec. de Demais Recursos Não Vinculados
			1.3.2.1.01.0.0.02.99.99	0194 Rec. Rem. Dep. Banc. Rec. de Demais Recursos Não Vinculados
21.688,00			1.3.2.9.00.0.0.00.00.00	Outros Valores Mobiliários
21.688,00			1.3.2.9.99.0.0.00.00.00	Outros Valores Mobiliários
21.688,00			1.3.2.9.99.0.0.00.10.00	Renda de Operações Financeiras sob Custódia da CETIP
21.688,00			1.3.2.9.99.0.0.00.10.00	0194 Renda de Operações Financeiras sob Custódia da CETIP
	5.560.520,00		1.3.9.0.00.0.0.00.00.00	Demais Receitas Patrimoniais
5.560.520,00			1.3.9.9.00.0.0.00.00.00	Outras Receitas Patrimoniais
5.560.520,00			1.3.9.9.99.0.0.00.00.00	Outras Receitas Patrimoniais
			1.3.9.9.99.0.0.00.00.01	Crédito Contraprestação Embasa
			1.3.9.9.99.0.0.00.00.01	0100 Crédito Contraprestação Embasa
		494.494.381,00	1.7.0.0.00.0.0.00.00.00	Transferências Correntes
	263.867.111,00		1.7.1.0.00.0.0.00.00.00	Transferências da União e de suas Entidades
128.191.375,00			1.7.1.1.00.0.0.00.00.00	Transferências Decorrentes de Participação na Receita da União
123.879.395,00			1.7.1.1.51.0.0.00.00.00	Cota-Parte do Fundo de Participação dos Municípios - FPM
114.398.100,00			1.7.1.1.51.1.0.00.00.00	Cota-Parte do Fundo de Participação dos Municípios - Cota Mensal
			1.7.1.1.51.1.0.00.00.01	Cota-Parte do FPM - Cota Mensal - Principal
			1.7.1.1.51.1.0.00.00.01	0100 Cota-Parte do FPM - Cota Mensal - Principal
			1.7.1.1.51.1.0.00.00.01	6102 Cota-Parte do FPM - Cota Mensal - Principal
			1.7.1.1.51.1.0.00.00.01	7101 Cota-Parte do FPM - Cota Mensal - Principal
4.770.857,00			1.7.1.1.51.2.0.00.00.00	Cota-Parte do Fundo de Participação dos Municípios - 1% Cota entregue no mês de dezembro
			1.7.1.1.51.2.0.00.00.01	Cota-Parte do FPM - 1% Cota Entregue no mês de Dezembro - Principal

Desdobramento	Fontes	Categoria Econômica	Conta	Fonte de Recurso
			1.7.1.1.51.2.0.00.00.01	0100 Cota-Parte do FPM - 1% Cota Entregue no mês de Dezembro - Principal
			1.7.1.1.51.2.0.00.00.01	6102 Cota-Parte do FPM - 1% Cota Entregue no mês de Dezembro - Principal
			1.7.1.1.51.2.0.00.00.01	7101 Cota-Parte do FPM - 1% Cota Entregue no mês de Dezembro - Principal
4.710.438,00			1.7.1.1.51.3.0.00.00.00	Cota-Parte do Fundo de Participação dos Municípios - 1% Cota entregue no mês de julho
			1.7.1.1.51.3.0.00.00.01	Cota-Parte do FPM - 1% Cota Entregue no mês de Julho - Principal
			1.7.1.1.51.3.0.00.00.01	0100 Cota-Parte do FPM - 1% Cota Entregue no mês de Julho - Principal
			1.7.1.1.51.3.0.00.00.01	6102 Cota-Parte do FPM - 1% Cota Entregue no mês de Julho - Principal
			1.7.1.1.51.3.0.00.00.01	7101 Cota-Parte do FPM - 1% Cota Entregue no mês de Julho - Principal
4.311.980,00			1.7.1.1.52.0.0.00.00.00	Cota-Parte do Imposto Sobre a Propriedade Territorial Rural
			1.7.1.1.52.0.0.00.00.01	Cota-Parte do ITR - Principal
			1.7.1.1.52.0.0.00.00.01	0100 Cota-Parte do ITR - Principal
			1.7.1.1.52.0.0.00.00.01	6102 Cota-Parte do ITR - Principal
			1.7.1.1.52.0.0.00.00.01	7101 Cota-Parte do ITR - Principal
2.020.500,00			1.7.1.2.00.0.0.00.00.00	Transferências das Compensações Financeiras pela Exploração de Recursos Naturais
40.000,00			1.7.1.2.51.0.0.00.00.00	Cota-parte da Compensação Financeira pela Exploração de Recursos Minerais - CFEM
			1.7.1.2.51.0.0.00.00.01	Cota-parte da Compensação Financeira de Recursos Minerais - CFEM - Principal
			1.7.1.2.51.0.0.00.00.01	0142 Cota-parte da Compensação Financeira de Recursos Minerais - CFEM -
1.980.500,00			1.7.1.2.52.0.0.00.00.00	Cota-parte da Compensação Financeira pela Produção de Petróleo
1.980.500,00			1.7.1.2.52.4.0.00.00.00	Cota-Parte do Fundo Especial do Petróleo - FEP
			1.7.1.2.52.4.0.00.00.01	Cota-Parte do Fundo Especial do Petroleo - FEP - Principal
			1.7.1.2.52.4.0.00.00.01	0142 Cota-Parte do Fundo Especial do Petroleo - FEP - Principal
92.906.588,00			1.7.1.3.00.0.0.00.00.00	Transferências de Recursos do Sistema Único de Saúde - SUS
92.906.588,00			1.7.1.3.50.0.0.00.00.00	Transferências de Recursos do Sistema Único de Saúde - SUS - Repasses Fundo a Fundo -
21.350.641,00			1.7.1.3.50.1.0.00.00.00	Transferências de Recursos do Bloco de Manutenção das Ações e Serviços Públicos de Saúde
			1.7.1.3.50.1.0.00.00.01	Receitas da Atenção Primária
			1.7.1.3.50.1.0.00.00.01	0214 Receitas da Atenção Primária
			1.7.1.3.50.1.0.00.00.06	Incremento Temporário PAB - Emenda de Relatoria
			1.7.1.3.50.1.0.00.00.06	0214 Incremento Temporário PAB - Emenda de Relatoria

Desdobramento	Fontes	Categoria Econômica	Conta	Fonte de Recurso
66.568.964,00			1.7.1.3.50.2.0.00.00.00	Transferências de Recursos do Bloco de Manutenção das Ações e Serviços Públicos de Saúde
			1.7.1.3.50.2.0.00.00.01	Receitas da Atenção Especializada
			1.7.1.3.50.2.0.00.00.01	0214 Receitas da Atenção Especializada
			1.7.1.3.50.2.0.00.00.10	Incremento Temporário MAC - Emenda de Relatoria
			1.7.1.3.50.2.0.00.00.10	0214 Incremento Temporário MAC - Emenda de Relatoria
1.906.060,00			1.7.1.3.50.3.0.00.00.00	Transferências de Recursos do Bloco de Manutenção das Ações e Serviços Públicos de Saúde
			1.7.1.3.50.3.0.00.00.01	Receitas de Vigilância em Saúde
			1.7.1.3.50.3.0.00.00.01	0214 Receitas de Vigilância em Saúde
1.035.678,00			1.7.1.3.50.4.0.00.00.00	Transferências de Recursos do Bloco de Manutenção das Ações e Serviços Públicos de Saúde
			1.7.1.3.50.4.0.00.00.01	Receitas de Assistência Farmacêutica
			1.7.1.3.50.4.0.00.00.01	0214 Receitas de Assistência Farmacêutica
45.245,00			1.7.1.3.50.5.0.00.00.00	Transferências de Recursos do Bloco de Manutenção das Ações e Serviços Públicos de Saúde
			1.7.1.3.50.5.0.00.00.01	Receitas de Gestão SUS
			1.7.1.3.50.5.0.00.00.01	0214 Receitas de Gestão SUS
2.000.000,00			1.7.1.3.50.9.0.00.00.00	Transferências de Recursos do Bloco de Manutenção das Ações e Serviços Públicos de Saúde
			1.7.1.3.50.9.0.00.00.01	Enfrentamento Coronavírus - COVID19
			1.7.1.3.50.9.0.00.00.01	0214 Enfrentamento Coronavírus - COVID19
6.990.331,00			1.7.1.4.00.0.0.00.00.00	Transferências de Recursos do Fundo Nacional do Desenvolvimento da Educação - FNDE?
3.360.560,00			1.7.1.4.50.0.0.00.00.00	Transferências do Salário-Educação
			1.7.1.4.50.0.0.00.00.01	Transferências da Quota do Salário-Educação - QSE
			1.7.1.4.50.0.0.00.00.01	0104 Transferências da Quota do Salário-Educação - QSE
38.881,00			1.7.1.4.51.0.0.00.00.00	Transferências Diretas do FNDE referentes ao Programa Dinheiro Direto na Escola - PDDE
			1.7.1.4.51.0.0.00.00.01	Transf. Diretas do FNDE Ref. ao Programa Dinheiro Direto na Escola - PDDE
			1.7.1.4.51.0.0.00.00.01	0115 Transf. Diretas do FNDE Ref. ao Programa Dinheiro Direto na Escola -
2.440.763,00			1.7.1.4.52.0.0.00.00.00	Transferências referentes ao Programa Nacional de Alimentação Escolar - PNAE
			1.7.1.4.52.0.0.00.00.01	PNAE - Creche
			1.7.1.4.52.0.0.00.00.01	0115 PNAE - Creche
			1.7.1.4.52.0.0.00.00.02	PNAE - Pré Escola

Desdobramento	Fontes	Categoria Econômica	Conta	Fonte de Recurso
			1.7.1.4.52.0.0.00.00.02	0115 PNAE - Pré Escola
			1.7.1.4.52.0.0.00.00.03	PNAE - EJA
			1.7.1.4.52.0.0.00.00.03	0115 PNAE - EJA
			1.7.1.4.52.0.0.00.00.04	PNAE - Ensino Fundamental
			1.7.1.4.52.0.0.00.00.04	0115 PNAE - Ensino Fundamental
			1.7.1.4.52.0.0.00.00.05	PNAE - AEE
			1.7.1.4.52.0.0.00.00.05	0115 PNAE - AEE
			1.7.1.4.52.0.0.00.00.07	PNAE - Mais Educação Fundamental
			1.7.1.4.52.0.0.00.00.07	0115 PNAE - Mais Educação Fundamental
784.307,00			1.7.1.4.53.0.0.00.00.00	Transferências referentes ao Programa Nacional de Apoio ao Transporte do Escolar - PNATE
			1.7.1.4.53.0.0.00.00.01	Transferência PNATE - Programa Nacional do Transporte Escolar
			1.7.1.4.53.0.0.00.00.01	0115 Transferência PNATE - Programa Nacional do Transporte Escolar
365.820,00			1.7.1.4.54.0.0.00.00.00	Transferências referentes ao Programa Nacional de Inclusão de Jovens - Projovem
365.820,00			1.7.1.4.54.1.0.00.00.00	Transferências referentes ao Programa Nacional de Inclusão de Jovens - Projovem Urbano
			1.7.1.4.54.1.0.00.00.01	Outras transferência do FNDE
			1.7.1.4.54.1.0.00.00.01	0115 Outras transferência do FNDE
29.918.239,00			1.7.1.5.00.0.0.00.00.00	Transferências de Recursos de Complementação da União ao Fundo de Manutenção e
29.918.239,00			1.7.1.5.50.0.0.00.00.00	Transferências de Recursos da Complementação da União ao Fundo de Manutenção e
28.650.182,00			1.7.1.5.50.0.0.01.00.00	Transferências de Recursos da Complementação da União ao Fundo de Manutenção e
20.055.127,40			1.7.1.5.50.0.0.01.00.00	0118 Transferências de Recursos da Complementação da União ao Fundo de
8.595.054,60			1.7.1.5.50.0.0.01.00.00	0119 Transferências de Recursos da Complementação da União ao Fundo de
1.268.057,00			1.7.1.5.50.1.0.00.00.00	Transferências de Recursos de Complementação da União ao Fundeb - VAAT
887.639,90			1.7.1.5.50.1.0.00.00.00	0118 Transferências de Recursos de Complementação da União ao Fundeb - VAAT
380.417,10			1.7.1.5.50.1.0.00.00.00	0119 Transferências de Recursos de Complementação da União ao Fundeb - VAAT
2.771.538,00			1.7.1.6.00.0.0.00.00.00	Transferências de Recursos do Fundo Nacional de Assistência Social - FNAS
2.771.538,00			1.7.1.6.50.0.0.00.00.00	Transferências de Recursos do Fundo Nacional de Assistência Social - FNAS
			1.7.1.6.50.0.0.00.01.01	Transferência do Bloco de Proteção Social Básica
			1.7.1.6.50.0.0.00.01.01	0129 Transferência do Bloco de Proteção Social Básica
			1.7.1.6.50.0.0.00.01.02	Transferência do Programa Primeira Infância do SUAS

Desdobramento	Fontes	Categoria Econômica	Conta	Fonte de Recurso
			1.7.1.6.50.0.0.00.01.02	0129 Transferência do Programa Primeira Infância do SUAS
			1.7.1.6.50.0.0.00.02.01	Transferência do Bloco de Proteção Social Especial
			1.7.1.6.50.0.0.00.02.01	0129 Transferência do Bloco de Proteção Social Especial
			1.7.1.6.50.0.0.00.03.01	Transferência da Gestão do SUAS
			1.7.1.6.50.0.0.00.03.01	0129 Transferência da Gestão do SUAS
			1.7.1.6.50.0.0.00.04.01	Transferência do Bloco do Prog. Bosa Família e do Cadastro Único
			1.7.1.6.50.0.0.00.04.01	0129 Transferência do Bloco do Prog. Bosa Família e do Cadastro Único
			1.7.1.6.50.0.0.00.06.01	Transferência para Ações do COVID-19 no SUAS
			1.7.1.6.50.0.0.00.06.01	0129 Transferência para Ações do COVID-19 no SUAS
			1.7.1.6.50.0.0.00.06.99	Outras Transferências do FNAS
			1.7.1.6.50.0.0.00.06.99	0129 Outras Transferências do FNAS
293.241,00			1.7.1.7.00.0.0.00.00.00	Transferências de Convênios da União e de Suas Entidades
293.241,00			1.7.1.7.01.0.0.00.00.00	Transferências de Convênios da União e de Suas Entidades
			1.7.1.7.01.0.0.00.00.01	Repasse Trabalho Técnico Social Emp. Residenciais
			1.7.1.7.01.0.0.00.00.01	9124 Repasse Trabalho Técnico Social Emp. Residenciais
775.299,00			1.7.1.9.00.0.0.00.00.00	Outras Transferências de Recursos da União e de suas Entidades
169.008,00			1.7.1.9.50.0.0.00.00.00	Outras Transferências de Recursos da União
			1.7.1.9.50.0.0.00.00.02	Apoio Financeiro aos Municípios - AFM
			1.7.1.9.50.0.0.00.00.02	0100 Apoio Financeiro aos Municípios - AFM
			1.7.1.9.50.0.0.00.00.99	Demais Transferências da União
			1.7.1.9.50.0.0.00.00.99	0100 Demais Transferências da União
602.539,00			1.7.1.9.51.0.0.00.00.00	Transferências Financeiras do ICMS - Desoneração - L.C. Nº 87/96
			1.7.1.9.51.0.0.00.00.01	Lei Kandir - LC 176/2020 - Principal
			1.7.1.9.51.0.0.00.00.01	0100 Lei Kandir - LC 176/2020 - Principal
			1.7.1.9.51.0.0.00.00.01	6102 Lei Kandir - LC 176/2020 - Principal
			1.7.1.9.51.0.0.00.00.01	7101 Lei Kandir - LC 176/2020 - Principal
3.752,00			1.7.1.9.53.0.0.00.00.00	Transferências de Recursos do Fundo Penitenciário Nacional - Fupen
			1.7.1.9.53.0.0.00.00.01	Transf. do FUPEN - Custeio das Ações e Serviços Públicos de FUNPEM
			1.7.1.9.53.0.0.00.00.01	9124 Transf. do FUPEN - Custeio das Ações e Serviços Públicos de FUNPEM

Desdobramento	Fontes	Categoria Econômica	Conta	Fonte de Recurso
	145.796.866,00		1.7.2.0.00.0.0.00.00.00	Transferências dos Estados e do Distrito Federal e de suas Entidades
142.488.682,00			1.7.2.1.00.0.0.00.00.00	Participação na Receita dos Estados e Distrito Federal
124.814.806,00			1.7.2.1.50.0.0.00.00.00	Cota-Parte do ICMS
92.362.956,44			1.7.2.1.50.0.0.00.00.00	0100 Cota-Parte do ICMS
24.962.961,20			1.7.2.1.50.0.0.00.00.00	6102 Cota-Parte do ICMS
7.488.888,36			1.7.2.1.50.0.0.00.00.00	7101 Cota-Parte do ICMS
16.671.776,00			1.7.2.1.51.0.0.00.00.00	Cota-Parte do IPVA
12.337.114,24			1.7.2.1.51.0.0.00.00.00	0100 Cota-Parte do IPVA
3.334.355,20			1.7.2.1.51.0.0.00.00.00	6102 Cota-Parte do IPVA
1.000.306,56			1.7.2.1.51.0.0.00.00.00	7101 Cota-Parte do IPVA
852.100,00			1.7.2.1.52.0.0.00.00.00	Cota-Parte do IPI - Municípios
630.554,00			1.7.2.1.52.0.0.00.00.00	0100 Cota-Parte do IPI - Municípios
170.420,00			1.7.2.1.52.0.0.00.00.00	6102 Cota-Parte do IPI - Municípios
51.126,00			1.7.2.1.52.0.0.00.00.00	7101 Cota-Parte do IPI - Municípios
150.000,00			1.7.2.1.53.0.0.00.00.00	Cota-Parte da Contribuição de Intervenção no Domínio Econômico
150.000,00			1.7.2.1.53.0.0.00.00.00	0116 Cota-Parte da Contribuição de Intervenção no Domínio Econômico
2.169.789,00			1.7.2.3.00.0.0.00.00.00	Transferências de Recursos do Sistema Único de Saúde - SUS
2.169.789,00			1.7.2.3.50.0.0.00.00.00	Transferências de Recursos do Sistema Único de Saúde - SUS
			1.7.2.3.50.0.0.00.01.01	Transferência Estadual da Atenção Primária
			1.7.2.3.50.0.0.00.01.01	0114 Transferência Estadual da Atenção Primária
			1.7.2.3.50.0.0.00.01.02	Transferência Estadual da Assistência Farmacêutica
			1.7.2.3.50.0.0.00.01.02	0114 Transferência Estadual da Assistência Farmacêutica
			1.7.2.3.50.0.0.00.02.01	Funcionamento do Serviço de Assistência Pré-Hospitalar Móvel do SAMU 192
			1.7.2.3.50.0.0.00.02.01	0114 Funcionamento do Serviço de Assistência Pré-Hospitalar Móvel do SAMU
			1.7.2.3.50.0.0.00.03.01	Ações da COVID-19 Estadual Saúde
			1.7.2.3.50.0.0.00.03.01	0114 Ações da COVID-19 Estadual Saúde
1.138.395,00			1.7.2.9.00.0.0.00.00.00	Outras Transferências dos Estados e Distrito Federal
631.706,00			1.7.2.9.51.0.0.00.00.00	Transferências de Estados destinadas à Assistência Social
			1.7.2.9.51.0.0.00.01.01	Benefícios Eventuais - BE - FEAS

Desdobramento	Fontes	Categoria Econômica	Conta	Fonte de Recurso
			1.7.2.9.51.0.0.00.01.01	0128 Benefícios Eventuais - BE - FEAS
			1.7.2.9.51.0.0.00.02.01	Transferência da Proteção Social Básica Estado - FEAS
			1.7.2.9.51.0.0.00.02.01	0128 Transferência da Proteção Social Básica Estado - FEAS
			1.7.2.9.51.0.0.00.03.01	Transferência da Proteção Social Especial - FEAS
			1.7.2.9.51.0.0.00.03.01	0128 Transferência da Proteção Social Especial - FEAS
			1.7.2.9.51.0.0.00.04.01	Repasse FEAS
			1.7.2.9.51.0.0.00.04.01	0128 Repasse FEAS
506.689,00			1.7.2.9.99.0.0.00.00.00	Outras Transferências dos Estados e DF
			1.7.2.9.99.0.0.00.00.01	Convênio para Realização de Eventos Com Potencial de Geração de Fluxo Turístico
			1.7.2.9.99.0.0.00.00.01	0130 Convênio para Realização de Eventos Com Potencial de Geração de Fluxo
			1.7.2.9.99.0.0.00.00.01	8124 Convênio para Realização de Eventos Com Potencial de Geração de Fluxo
			1.7.2.9.99.0.0.00.00.02	FCBA - fundo de Cultura da Bahia
			1.7.2.9.99.0.0.00.00.02	0110 FCBA - fundo de Cultura da Bahia
			1.7.2.9.99.0.0.00.00.03	Prog. Estadual de Transporte Escolar - PETE / BA
			1.7.2.9.99.0.0.00.00.03	8122 Prog. Estadual de Transporte Escolar - PETE / BA
			1.7.2.9.99.0.0.00.00.04	REN - Fundo de Rendimentos
			1.7.2.9.99.0.0.00.00.04	0100 REN - Fundo de Rendimentos
			1.7.2.9.99.0.0.00.00.99	Demais Transferências do Estado
			1.7.2.9.99.0.0.00.00.99	0100 Demais Transferências do Estado
	21.850,00		1.7.4.0.00.0.0.00.00.00	Transferências de Instituições Privadas
21.850,00			1.7.4.1.00.0.0.00.00.00	Transferências de Instituições Privadas
21.850,00			1.7.4.1.01.0.0.00.00.00	Transferências de Instituições Privadas
			1.7.4.1.01.0.0.00.00.03	Doação do IRPF anos anteriores para FDCA
			1.7.4.1.01.0.0.00.00.03	0100 Doação do IRPF anos anteriores para FDCA
	84.808.554,00		1.7.5.0.00.0.0.00.00.00	Transferências de Outras Instituições Públicas
84.808.554,00			1.7.5.1.00.0.0.00.00.00	Transferências de Recursos do Fundo de Manutenção e Desenvolvimento da Educação Básica e
84.808.554,00			1.7.5.1.50.0.0.00.00.00	Transferências de Recursos do Fundo de Manutenção e Desenvolvimento da Educação Básica e
59.365.987,80			1.7.5.1.50.0.0.00.00.00	0118 Transferências de Recursos do Fundo de Manutenção e Desenvolvimento da
25.442.566,20			1.7.5.1.50.0.0.00.00.00	0119 Transferências de Recursos do Fundo de Manutenção e Desenvolvimento da

Desdobramento	Fontes	Categoria Econômica	Conta	Fonte de Recurso
		1.818.516,00	1.9.0.0.00.0.0.00.00.00	Outras Receitas Correntes
	1.237.130,00		1.9.1.0.00.0.0.00.00.00	Multas Administrativas, Contratuais e Judiciais
1.237.130,00			1.9.1.1.00.0.0.00.00.00	Multas Administrativas, Contratuais e Judiciais
1.178.148,00			1.9.1.1.01.0.0.00.00.00	Multas Previstas em Legislação Específica
			1.9.1.1.01.0.0.00.00.01	Multas de Infração Descumprimento de Obrigação Acessória com o Município
			1.9.1.1.01.0.0.00.00.01	0100 Multas de Infração Descumprimento de Obrigação Acessória com o
			1.9.1.1.01.0.0.00.00.02	Multas Previstas na Legislação de Trânsito
			1.9.1.1.01.0.0.00.00.02	0100 Multas Previstas na Legislação de Trânsito
			1.9.1.1.01.0.0.00.00.99	Outras Multas Previstas em Legislação Específica
			1.9.1.1.01.0.0.00.00.99	0100 Outras Multas Previstas em Legislação Específica
58.982,00			1.9.1.1.07.0.0.00.00.00	Multas Aplicadas pelos Tribunais de Contas
580,00			1.9.1.1.07.0.0.00.00.00	0100 Multas Aplicadas pelos Tribunais de Contas
10.902,00			1.9.1.1.07.0.0.00.00.00	0100 Multas Aplicadas pelos Tribunais de Contas
5.000,00			1.9.1.1.07.0.0.00.00.00	0100 Multas Aplicadas pelos Tribunais de Contas
42.500,00			1.9.1.1.07.0.0.00.00.00	0100 Multas Aplicadas pelos Tribunais de Contas
	581.386,00		1.9.2.0.00.0.0.00.00.00	Indenizações, Restituições e Ressarcimentos
21.708,00			1.9.2.1.00.0.0.00.00.00	Indenizações
15.887,00			1.9.2.1.01.0.0.00.00.00	Indenizações por Danos Causados ao Patrimônio Público
			1.9.2.1.01.0.0.00.00.01	Restituições Instituídas pelo TCM
			1.9.2.1.01.0.0.00.00.01	0100 Restituições Instituídas pelo TCM
5.821,00			1.9.2.1.99.0.0.00.00.00	Outras Indenizações
			1.9.2.1.99.0.0.00.00.01	Outras Indenizações - Principal
			1.9.2.1.99.0.0.00.00.01	0100 Outras Indenizações - Principal
559.678,00			1.9.2.2.00.0.0.00.00.00	Restituições
559.678,00			1.9.2.2.99.0.0.00.00.00	Outras Restituições
			1.9.2.2.99.0.0.00.00.01	Outras Restituições - Prefeitura
			1.9.2.2.99.0.0.00.00.01	0100 Outras Restituições - Prefeitura
			1.9.2.2.99.0.0.00.00.02	Outras Restituições - FMS

Desdobramento	Fontes	Categoria Econômica	Conta	Fonte de Recurso
			1.9.2.2.99.0.0.00.00.02	0100 Outras Restituições - FMS
			1.9.2.2.99.0.0.00.00.03	Outras Restituições - FMAS
			1.9.2.2.99.0.0.00.00.03	0100 Outras Restituições - FMAS
			1.9.2.2.99.0.0.00.00.03	0129 Outras Restituições - FMAS
			1.9.2.2.99.0.0.00.00.04	Outras Restituições - FME
			1.9.2.2.99.0.0.00.00.04	7101 Outras Restituições - FME
			1.9.2.2.99.0.0.00.00.05	Restituições e Ressarcimentos de Pessoal Cedido
			1.9.2.2.99.0.0.00.00.05	0100 Restituições e Ressarcimentos de Pessoal Cedido
		55.088.588,00	2.0.0.0.00.0.0.00.00.00	Receitas de Capital
		40.044.504,00	2.1.0.0.00.0.0.00.00.00	Operações de Crédito
	40.044.504,00		2.1.1.0.00.0.0.00.00.00	Operações de Crédito - Mercado Interno
44.504,00			2.1.1.1.00.0.0.00.00.00	Títulos de Responsabilidade do Tesouro Nacional - Mercado Interno
44.504,00			2.1.1.1.03.0.0.00.00.00	Títulos da Dívida Agrária - TDA
44.504,00			2.1.1.1.03.0.0.00.00.00	0100 Títulos da Dívida Agrária - TDA
40.000.000,00			2.1.1.2.00.0.0.00.00.00	Operações de Crédito Contratuais - Mercado Interno
40.000.000,00			2.1.1.2.52.0.0.00.00.00	Operações de Crédito Internas para Programas de Saneamento
			2.1.1.2.52.0.0.00.00.03	OC - FINISA - INFRA-ESTRUTURA
			2.1.1.2.52.0.0.00.00.03	0190 OC - FINISA - INFRA-ESTRUTURA
			2.1.1.2.52.0.0.00.00.04	OC - FINISA - Construção e Aproveitamento do Hospital Geral de Barreiras
			2.1.1.2.52.0.0.00.00.04	0190 OC - FINISA - Construção e Aproveitamento do Hospital Geral de Barreiras
		2.500.000,00	2.2.0.0.00.0.0.00.00.00	Alienação de Bens
	2.500.000,00		2.2.2.0.00.0.0.00.00.00	Alienação de Bens Imóveis
2.500.000,00			2.2.2.1.00.0.0.00.00.00	Alienação de Bens Imóveis
2.500.000,00			2.2.2.1.01.0.0.00.00.00	Alienação de Bens Imóveis
2.500.000,00			2.2.2.1.01.0.0.00.00.00	0192 Alienação de Bens Imóveis
		12.544.084,00	2.4.0.0.00.0.0.00.00.00	Transferências de Capital
	12.335.044,00		2.4.1.0.00.0.0.00.00.00	Transferências da União e de suas Entidades
621.244,00			2.4.1.1.00.0.0.00.00.00	Transferências de Recursos do Sistema Único de Saúde - SUS

Desdobramento	Fontes	Categoria Econômica	Conta	Fonte de Recurso
621.244,00			2.4.1.1.51.0.0.00.00.00	Transferências de Recursos do Sistema Único de Saúde - SUS - Fundo a Fundo - Bloco de
490.560,00			2.4.1.1.51.1.0.00.00.00	Transferências de Recursos do Bloco de Estruturação da Rede de Serviços Públicos de Saúde
			2.4.1.1.51.1.0.00.00.01	Estruturação da Atenção Primária
			2.4.1.1.51.1.0.00.00.01	0215 Estruturação da Atenção Primária
52.260,00			2.4.1.1.51.2.0.00.00.00	Transferências de Recursos do Bloco de Estruturação da Rede de Serviços Públicos de Saúde
			2.4.1.1.51.2.0.00.00.01	Estruturação da Atenção Especializada
			2.4.1.1.51.2.0.00.00.01	0215 Estruturação da Atenção Especializada
20.904,00			2.4.1.1.51.4.0.00.00.00	Transferências de Recursos do Bloco de Estruturação da Rede de Serviços Públicos de Saúde
			2.4.1.1.51.4.0.00.00.01	Estruturação da Vigilância em Saúde
			2.4.1.1.51.4.0.00.00.01	0215 Estruturação da Vigilância em Saúde
57.520,00			2.4.1.1.51.5.0.00.00.00	Transferências de Recursos do Bloco de Estruturação da Rede de Serviços Públicos de Saúde
			2.4.1.1.51.5.0.00.00.01	Estruturação da Gestão do SUS
			2.4.1.1.51.5.0.00.00.01	0215 Estruturação da Gestão do SUS
2.196.517,00			2.4.1.2.00.0.0.00.00.00	Transferências de Recursos do Fundo Nacional do Desenvolvimento da Educação - FNDE
2.196.517,00			2.4.1.2.50.0.0.00.00.00	Transferências de Recursos Destinados a Programas de Educação
2.196.517,00			2.4.1.2.50.1.0.00.00.00	Transferências para o Programa de Apoio ao Transporte Escolar para Educação Básica -
			2.4.1.2.50.1.0.00.00.01	Construção de Quadras Poliesportivas
			2.4.1.2.50.1.0.00.00.01	9122 Construção de Quadras Poliesportivas
			2.4.1.2.50.1.0.00.00.03	Aquisição de Ônibus Escolares - FNDE - TC PAR N. 201802921-4
			2.4.1.2.50.1.0.00.00.03	0115 Aquisição de Ônibus Escolares - FNDE - TC PAR N. 201802921-4
			2.4.1.2.50.1.0.00.00.04	Outras transferência do FNDE
			2.4.1.2.50.1.0.00.00.04	0115 Outras transferência do FNDE
			2.4.1.2.50.1.0.00.00.05	Aquisição de Mobiliário para Educação Infantil
			2.4.1.2.50.1.0.00.00.05	9122 Aquisição de Mobiliário para Educação Infantil
9.514.148,00			2.4.1.4.00.0.0.00.00.00	Transferências de Convênios da União e de suas Entidades
4.368.780,00			2.4.1.4.01.0.0.00.00.00	Transferências de Convênios da União e de suas Entidades
			2.4.1.4.01.0.0.00.00.01	Obras e Serviços de Unidade de Beneficiamento do Pescado - Baraúna
			2.4.1.4.01.0.0.00.00.01	9124 Obras e Serviços de Unidade de Beneficiamento do Pescado - Baraúna

Desdobramento	Fontes	Categoria Econômica	Conta	Fonte de Recurso
			2.4.1.4.01.0.0.00.01.01	Urbanização de Assentamentos Precários / Cascalheira
			2.4.1.4.01.0.0.00.01.01	9124 Urbanização de Assentamentos Precários / Cascalheira
			2.4.1.4.01.0.0.00.01.02	Urbanização de Assentamentos Precários/Santa Luzia
			2.4.1.4.01.0.0.00.01.02	9124 Urbanização de Assentamentos Precários/Santa Luzia
			2.4.1.4.01.0.0.00.02.02	Requalificação, Reparcelamento e Melhorias do Centro Esportivo de Barreirinhas
			2.4.1.4.01.0.0.00.02.02	9124 Requalificação, Reparcelamento e Melhorias do Centro Esportivo de
			2.4.1.4.01.0.0.00.02.03	Construção do Centro de Iniciação ao Esporte - CIE
			2.4.1.4.01.0.0.00.02.03	9124 Construção do Centro de Iniciação ao Esporte - CIE
			2.4.1.4.01.0.0.00.02.05	Construção da PEC Praça dos Esportes e da Cultura
			2.4.1.4.01.0.0.00.02.05	9124 Construção da PEC Praça dos Esportes e da Cultura
1.106.790,00			2.4.1.4.50.0.0.00.00.00	Transferências de Convênios da União para o Sistema Único de Saúde - SUS
			2.4.1.4.50.0.0.00.00.02	Construção e Implantação do CEPROESTE
			2.4.1.4.50.0.0.00.00.02	9123 Construção e Implantação do CEPROESTE
			2.4.1.4.50.0.0.00.00.99	Outras Transferências de Convênios da União para o SUS
			2.4.1.4.50.0.0.00.00.99	9123 Outras Transferências de Convênios da União para o SUS
115.000,00			2.4.1.4.51.0.0.00.00.00	Transferências de Convênios da União destinadas a Programas de Educação
			2.4.1.4.51.0.0.00.00.99	Outras Transferências de Convênios da União destinadas a Programa de Educação.
			2.4.1.4.51.0.0.00.00.99	9122 Outras Transferências de Convênios da União destinadas a Programa de
98.620,00			2.4.1.4.52.0.0.00.00.00	Transferências de Convênios da União destinadas a Programas de Saneamento Básico
			2.4.1.4.52.0.0.00.00.01	Construção de Kits Sanitários com Fossa Séptica no Município
			2.4.1.4.52.0.0.00.00.01	9124 Construção de Kits Sanitários com Fossa Séptica no Município
3.824.958,00			2.4.1.4.54.0.0.00.00.00	Transferências de Convênios da União destinadas a Programas de Infraestrutura em Transporte
			2.4.1.4.54.0.0.00.00.03	Pavimentação Asfáltica no Município
			2.4.1.4.54.0.0.00.00.03	9124 Pavimentação Asfáltica no Município
			2.4.1.4.54.0.0.00.00.04	Pavimentação asfáltica no trecho ABA/Barroco Lote 1
			2.4.1.4.54.0.0.00.00.04	9124 Pavimentação asfáltica no trecho ABA/Barroco Lote 1
			2.4.1.4.54.0.0.00.00.05	Pavimentação Asfáltica na Vila Rica
			2.4.1.4.54.0.0.00.00.05	9124 Pavimentação Asfáltica na Vila Rica
			2.4.1.4.54.0.0.00.00.06	Construção, Ampliação e/ou recuperação de Estradas Vicinais

Desdobramento	Fontes	Categoria Econômica	Conta	Fonte de Recurso
			2.4.1.4.54.0.0.00.00.06	9124 Construção, Ampliação e/ou recuperação de Estradas Vicinais
3.135,00			2.4.1.9.00.0.0.00.00.00	Outras Transferências de Recursos da União e de suas Entidades
3.135,00			2.4.1.9.99.0.0.00.00.00	Outras Transferências De Recursos da União e de suas Entidades
			2.4.1.9.99.0.0.02.00.01	Transf. do FUPEN - Investimento nas Ações e Serviços Públicos de FUNPEM
			2.4.1.9.99.0.0.02.00.01	9124 Transf. do FUPEN - Investimento nas Ações e Serviços Públicos de
	209.040,00		2.4.2.0.00.0.0.00.00.00	Transferências dos Estados e do Distrito Federal e de suas Entidades
104.520,00			2.4.2.2.00.0.0.00.00.00	Transferências de Convênios dos Estados e DF e de Suas Entidades
104.520,00			2.4.2.2.50.0.0.00.00.00	Transferências de Convênios dos Estados para o Sistema Único de Saúde - SUS
			2.4.2.2.50.0.0.00.01.02	Outras Transferências de Convênios de Estados para o SUS
			2.4.2.2.50.0.0.00.01.02	8123 Outras Transferências de Convênios de Estados para o SUS
104.520,00			2.4.2.9.00.0.0.00.00.00	Outras Transferências de Recursos dos Estados
104.520,00			2.4.2.9.99.0.0.00.00.00	Outras Transferências de Recursos dos Estados
			2.4.2.9.99.0.0.00.00.01	Outras Transferências de Convênios do Estado
			2.4.2.9.99.0.0.00.00.01	8124 Outras Transferências de Convênios do Estado
		(52.269.097,00)	9.0.0.0.00.0.0.00.00.00	DEDUÇÕES
		(52.269.097,00)	9.7.0.0.00.0.0.00.00.00	DEDUÇÕES
(22.879.620,00)			9.7.1.8.01.2.1.00.00.00	Dedução de Receita para a Formação do FUNDEB - FPM
(862.396,00)			9.7.1.8.01.5.1.00.00.00	Dedução de Receita para a Formação do FUNDEB - ITR
(59.345,00)			9.7.1.8.06.1.1.00.00.00	Dedução de Receita para a Formação do FUNDEB - ICMS Desoneração
(24.962.961,00)			9.7.2.8.01.1.1.00.00.00	Dedução de Receita para a Formação do FUNDEB - ICMS
(3.334.355,00)			9.7.2.8.01.2.1.00.00.00	Dedução de Receita para a Formação do FUNDEB - IPVA
(170.420,00)			9.7.2.8.01.3.1.00.00.00	Dedução de Receita para a Formação do FUNDEB - IPI Exportação
				Total: 595.221.834,00

Código	Descrição	Fonte	Optativo	SubAlínea	Alínea	Rubrica	Espécie	Origem	Categoria
1.0.0.0.00.0.0.00.00.00	Receitas Correntes								592.402.343,00
1.1.0.0.00.0.0.00.00.00	Impostos, Taxas e Contribuições de Melhoria							80.570.000,00	
1.1.1.0.00.0.0.00.00.00	Impostos						73.200.000,00		
1.1.1.2.00.0.0.00.00.00	Impostos sobre o Patrimônio					18.800.000,00			
1.1.1.2.50.0.0.00.00.00	Imposto sobre a Propriedade Predial e				11.300.000,00				
1.1.1.2.50.0.0.00.00.00	Recursos Ordinários	0100			4.202.118,00				
1.1.1.2.50.0.0.00.00.00	Recursos Ordinários	0100			81.000,00				
1.1.1.2.50.0.0.00.00.00	Recursos Ordinários	0100			972.270,00				
1.1.1.2.50.0.0.00.00.00	Recursos Ordinários	0100			846.612,00				
1.1.1.2.50.0.0.00.00.00	Rec. de Impostos e Transf. de Impostos	6102			360.100,00				
1.1.1.2.50.0.0.00.00.00	Rec. de Impostos e Transf. de Impostos	6102			1.556.340,00				
1.1.1.2.50.0.0.00.00.00	Rec. de Impostos e Transf. de Impostos	6102			30.000,00				
1.1.1.2.50.0.0.00.00.00	Rec. de Impostos e Transf. de Impostos	6102			313.560,00				
1.1.1.2.50.0.0.00.00.00	Rec.de Impostos e Transf. de Impostos	7101			39.000,00				
1.1.1.2.50.0.0.00.00.00	Rec.de Impostos e Transf. de Impostos	7101			2.023.242,00				
1.1.1.2.50.0.0.00.00.00	Rec.de Impostos e Transf. de Impostos	7101			407.628,00				
1.1.1.2.50.0.0.00.00.00	Rec.de Impostos e Transf. de Impostos	7101			468.130,00				
1.1.1.2.53.0.0.00.00.00	Impostos sobre Transmissão "Inter Vivos"				7.500.000,00				

Código	Descrição	Fonte	Optativo	SubAlínea	Alínea	Rubrica	Espécie	Origem	Categoria
1.1.1.2.53.0.0.00.00.00	Recursos Ordinários	0100			1.080,00				
1.1.1.2.53.0.0.00.00.00	Recursos Ordinários	0100			1.080,00				
1.1.1.2.53.0.0.00.00.00	Recursos Ordinários	0100			8.640,00				
1.1.1.2.53.0.0.00.00.00	Recursos Ordinários	0100			4.039.200,00				
1.1.1.2.53.0.0.00.00.00	Rec. de Impostos e Transf. de Impostos	6102			1.496.000,00				
1.1.1.2.53.0.0.00.00.00	Rec. de Impostos e Transf. de Impostos	6102			3.200,00				
1.1.1.2.53.0.0.00.00.00	Rec. de Impostos e Transf. de Impostos	6102			400,00				
1.1.1.2.53.0.0.00.00.00	Rec. de Impostos e Transf. de Impostos	6102			400,00				
1.1.1.2.53.0.0.00.00.00	Rec.de Impostos e Transf. de Impostos	7101			520,00				
1.1.1.2.53.0.0.00.00.00	Rec.de Impostos e Transf. de Impostos	7101			520,00				
1.1.1.2.53.0.0.00.00.00	Rec.de Impostos e Transf. de Impostos	7101			4.160,00				
1.1.1.2.53.0.0.00.00.00	Rec.de Impostos e Transf. de Impostos	7101			1.944.800,00				
1.1.1.3.00.0.0.00.00.00	Impostos sobre a Renda e Proventos de					19.200.000,00			
1.1.1.3.03.0.0.00.00.00	Imposto sobre a Renda - Retido na Fonte				19.200.000,00				
1.1.1.3.03.1.0.00.00.00	Imposto sobre a Renda - Retido na Fonte -			16.191.193,00					
1.1.1.3.03.1.0.00.00.01	IRRF - Trabalho - Principal - PM		6.054.740,00						
1.1.1.3.03.1.0.00.00.01	Recursos Ordinários	0100	3.269.559,60						
1.1.1.3.03.1.0.00.00.01	Rec. de Impostos e Transf. de Impostos	6102	1.210.948,00						
1.1.1.3.03.1.0.00.00.01	Rec.de Impostos e Transf. de Impostos	7101	1.574.232,40						
1.1.1.3.03.1.0.00.00.02	IRRF - Trabalho - Principal - FMS		3.752.268,00						
1.1.1.3.03.1.0.00.00.02	Recursos Ordinários	0100	2.026.224,72						
1.1.1.3.03.1.0.00.00.02	Transf. de Recursos do Sistema Único de	0114	0,00						
1.1.1.3.03.1.0.00.00.02	Transf. Fundo a Fundo Rec. SUS do Gov.	0214	0,00						
1.1.1.3.03.1.0.00.00.02	Rec. de Impostos e Transf. de Impostos	6102	750.453,60						
1.1.1.3.03.1.0.00.00.02	Rec.de Impostos e Transf. de Impostos	7101	975.589,68						
1.1.1.3.03.1.0.00.00.03	IRRF - Trabalho - Principal - FMAS		40.000,00						
1.1.1.3.03.1.0.00.00.03	Recursos Ordinários	0100	21.600,00						
1.1.1.3.03.1.0.00.00.03	Rec. de Impostos e Transf. de Impostos	6102	8.000,00						
1.1.1.3.03.1.0.00.00.03	Rec.de Impostos e Transf. de Impostos	7101	10.400,00						

Código	Descrição	Fonte	Optativo	SubAlínea	Alínea	Rubrica	Espécie	Origem	Categoria
1.1.1.3.03.1.0.00.00.05	IRRF - Trabalho - Principal - FME		6.344.185,00						
1.1.1.3.03.1.0.00.00.05	Recursos Ordinários	0100	3.425.859,90						
1.1.1.3.03.1.0.00.00.05	Rec. de Impostos e Transf. de Impostos	6102	1.268.837,00						
1.1.1.3.03.1.0.00.00.05	Rec.de Impostos e Transf. de Impostos	7101	1.649.488,10						
1.1.1.3.03.4.0.00.00.00	Imposto sobre a Renda - Retido na Fonte -			3.008.807,00					
1.1.1.3.03.4.0.00.00.01	IRRF - Outros Rendimentos - Principal		1.367.389,00						
1.1.1.3.03.4.0.00.00.01	Recursos Ordinários	0100	738.390,06						
1.1.1.3.03.4.0.00.00.01	Cessão Onerosa - Volumes Excedentes do	0144	0,00						
1.1.1.3.03.4.0.00.00.01	Rec. de Impostos e Transf. de Impostos	6102	273.477,80						
1.1.1.3.03.4.0.00.00.01	Rec.de Impostos e Transf. de Impostos	7101	355.521,14						
1.1.1.3.03.4.0.00.00.02	IRRF - Outros Rendimentos - Principal		1.150.138,00						
1.1.1.3.03.4.0.00.00.02	Recursos Ordinários	0100	621.074,52						
1.1.1.3.03.4.0.00.00.02	Transf. de Recursos do Sistema Único de	0114	0,00						
1.1.1.3.03.4.0.00.00.02	Alienação de Bens	0192	0,00						
1.1.1.3.03.4.0.00.00.02	Transf. Fundo a Fundo Rec. SUS do Gov.	0214	0,00						
1.1.1.3.03.4.0.00.00.02	Transf. Fundo a Fundo Rec. SUS do Gov.	0215	0,00						
1.1.1.3.03.4.0.00.00.02	Rec. de Impostos e Transf. de Impostos	6102	230.027,60						
1.1.1.3.03.4.0.00.00.02	Rec.de Impostos e Transf. de Impostos	7101	299.035,88						
1.1.1.3.03.4.0.00.00.02	Transferências de Convênios do Estado -	8123	0,00						
1.1.1.3.03.4.0.00.00.02	Transferências de Convênios da União -	9123	0,00						
1.1.1.3.03.4.0.00.00.03	IRRF - Outros Rendimentos - Principal		20.000,00						
1.1.1.3.03.4.0.00.00.03	Recursos Ordinários	0100	10.800,00						
1.1.1.3.03.4.0.00.00.03	Rec. do Fundo Estadual de Assistência	0128	0,00						
1.1.1.3.03.4.0.00.00.03	Transf. de Rec. do Fundo Nac. Assist.	0129	0,00						
1.1.1.3.03.4.0.00.00.03	Rec. de Impostos e Transf. de Impostos	6102	4.000,00						
1.1.1.3.03.4.0.00.00.03	Rec.de Impostos e Transf. de Impostos	7101	5.200,00						
1.1.1.3.03.4.0.00.00.05	IRRF - Outros Rendimentos - Principal		471.280,00						

Código	Descrição	Fonte	Optativo	SubAlínea	Alínea	Rubrica	Espécie	Origem	Categoria
1.1.1.3.03.4.0.00.00.05	Recursos Ordinários	0100	254.491,20						
1.1.1.3.03.4.0.00.00.05	Contr. ao Prog. Ens. Fundamental -Salário	0104	0,00						
1.1.1.3.03.4.0.00.00.05	Transf. do Fundo Nac. de Desen. da	0115	0,00						
1.1.1.3.03.4.0.00.00.05	Transferências FUNDEB (Aplic. do 60% .)	0118	0,00						
1.1.1.3.03.4.0.00.00.05	Transferências FUNDEB (Aplic. do 40% .)	0119	0,00						
1.1.1.3.03.4.0.00.00.05	Ação Judicial FUNDEF - Precatórios	0195	0,00						
1.1.1.3.03.4.0.00.00.05	Rec. de Impostos e Transf. de Impostos	6102	94.256,00						
1.1.1.3.03.4.0.00.00.05	Rec.de Impostos e Transf. de Impostos	7101	122.532,80						
1.1.1.4.00.0.0.00.00.00	Impostos sobre a Produção e Circulação de					35.200.000,00			
1.1.1.4.51.0.0.00.00.00	Impostos sobre Serviços				35.200.000,00				
1.1.1.4.51.1.0.00.00.00	Imposto sobre Serviços de Qualquer			35.200.000,00					
1.1.1.4.51.1.0.00.00.01	ISS - Principal - PM		23.783.114,00						
1.1.1.4.51.1.0.00.00.01	Recursos Ordinários	0100	101.734,38						
1.1.1.4.51.1.0.00.00.01	Recursos Ordinários	0100	310.424,40						
1.1.1.4.51.1.0.00.00.01	Recursos Ordinários	0100	157.191,30						
1.1.1.4.51.1.0.00.00.01	Recursos Ordinários	0100	12.273.531,48						
1.1.1.4.51.1.0.00.00.01	Rec. de Impostos e Transf. de Impostos	6102	4.545.752,40						
1.1.1.4.51.1.0.00.00.01	Rec. de Impostos e Transf. de Impostos	6102	58.219,00						
1.1.1.4.51.1.0.00.00.01	Rec. de Impostos e Transf. de Impostos	6102	37.679,40						
1.1.1.4.51.1.0.00.00.01	Rec. de Impostos e Transf. de Impostos	6102	114.972,00						
1.1.1.4.51.1.0.00.00.01	Rec.de Impostos e Transf. de Impostos	7101	149.463,60						
1.1.1.4.51.1.0.00.00.01	Rec.de Impostos e Transf. de Impostos	7101	75.684,70						
1.1.1.4.51.1.0.00.00.01	Rec.de Impostos e Transf. de Impostos	7101	5.909.478,12						
1.1.1.4.51.1.0.00.00.01	Rec.de Impostos e Transf. de Impostos	7101	48.983,22						
1.1.1.4.51.1.0.00.00.02	ISS - Principal - FMS		3.300.540,00						
1.1.1.4.51.1.0.00.00.02	Recursos Ordinários	0100	1.782.291,60						
1.1.1.4.51.1.0.00.00.02	Rec. de Impostos e Transf. de Impostos	6102	660.108,00						
1.1.1.4.51.1.0.00.00.02	Rec.de Impostos e Transf. de Impostos	7101	858.140,40						
1.1.1.4.51.1.0.00.00.03	ISS - Principal - FMAS		60.000,00						

Código	Descrição	Fonte	Optativo	SubAlínea	Alínea	Rubrica	Espécie	Origem	Categoria
1.1.1.4.51.1.0.00.00.03	Recursos Ordinários	0100	32.400,00						
1.1.1.4.51.1.0.00.00.03	Rec. do Fundo Estadual de Assistência	0128	0,00						
1.1.1.4.51.1.0.00.00.03	Transf. de Rec. do Fundo Nac. Assist.	0129	0,00						
1.1.1.4.51.1.0.00.00.03	Rec. de Impostos e Transf. de Impostos	6102	12.000,00						
1.1.1.4.51.1.0.00.00.03	Rec.de Impostos e Transf. de Impostos	7101	15.600,00						
1.1.1.4.51.1.0.00.00.04	ISS - Principal - FME		1.254.846,00						
1.1.1.4.51.1.0.00.00.04	Recursos Ordinários	0100	677.616,84						
1.1.1.4.51.1.0.00.00.04	Contr. ao Prog. Ens. Fundamental -Salário	0104	0,00						
1.1.1.4.51.1.0.00.00.04	Transf. do Fundo Nac. de Desen. da	0115	0,00						
1.1.1.4.51.1.0.00.00.04	Ação Judicial FUNDEF - Precatórios	0195	0,00						
1.1.1.4.51.1.0.00.00.04	Rec. de Impostos e Transf. de Impostos	6102	250.969,20						
1.1.1.4.51.1.0.00.00.04	Rec.de Impostos e Transf. de Impostos	7101	326.259,96						
1.1.1.4.51.1.0.00.00.04	Transferências de Convênios do Estado -	8122	0,00						
1.1.1.4.51.1.0.00.00.04	Transferências de Convênios da União -	9122	0,00						
1.1.1.4.51.1.0.00.00.05	ISS - Principal - FMMA		1.000,00						
1.1.1.4.51.1.0.00.00.05	Recursos Ordinários	0100	540,00						
1.1.1.4.51.1.0.00.00.05	Rec. de Impostos e Transf. de Impostos	6102	200,00						
1.1.1.4.51.1.0.00.00.05	Rec.de Impostos e Transf. de Impostos	7101	260,00						
1.1.1.4.51.1.0.00.00.06	ISS - Principal - Simples Nacional		6.800.500,00						
1.1.1.4.51.1.0.00.00.06	Recursos Ordinários	0100	3.672.270,00						
1.1.1.4.51.1.0.00.00.06	Rec. de Impostos e Transf. de Impostos	6102	1.360.100,00						
1.1.1.4.51.1.0.00.00.06	Rec.de Impostos e Transf. de Impostos	7101	1.768.130,00						
1.1.2.0.00.0.0.00.00.00	Taxas						7.370.000,00		
1.1.2.1.00.0.0.00.00.00	Taxas pelo Exercício do Poder de Polícia					5.777.350,00			
1.1.2.1.01.0.0.00.00.00	Taxas de Inspeção, Controle e Fiscalização				5.659.850,00				
1.1.2.1.01.0.0.00.00.01	Taxa de Fiscalização de Vigilância		383.539,00						

Código	Descrição	Fonte	Optativo	SubAlínea	Alínea	Rubrica	Espécie	Origem	Categoria
1.1.2.1.01.0.0.00.00.01	Recursos Ordinários	0100	366.039,00						
1.1.2.1.01.0.0.00.00.01	Recursos Ordinários	0100	500,00						
1.1.2.1.01.0.0.00.00.01	Recursos Ordinários	0100	2.000,00						
1.1.2.1.01.0.0.00.00.01	Recursos Ordinários	0100	15.000,00						
1.1.2.1.01.0.0.00.00.01	Rec. de Impostos e Transf. de Impostos	6102	0,00						
1.1.2.1.01.0.0.00.00.02	Taxa de Licença para Func. de Estab.		3.256.281,00						
1.1.2.1.01.0.0.00.00.02	Recursos Ordinários	0100	500,00						
1.1.2.1.01.0.0.00.00.02	Recursos Ordinários	0100	140.000,00						
1.1.2.1.01.0.0.00.00.02	Recursos Ordinários	0100	115.000,00						
1.1.2.1.01.0.0.00.00.02	Recursos Ordinários	0100	3.000.781,00						
1.1.2.1.01.0.0.00.00.03	Taxa de Publicidade Comercial		711.905,00						
1.1.2.1.01.0.0.00.00.03	Recursos Ordinários	0100	1.000,00						
1.1.2.1.01.0.0.00.00.03	Recursos Ordinários	0100	1.000,00						
1.1.2.1.01.0.0.00.00.03	Recursos Ordinários	0100	5.000,00						
1.1.2.1.01.0.0.00.00.03	Recursos Ordinários	0100	704.905,00						
1.1.2.1.01.0.0.00.00.04	Taxa de Funcionamento de		26.500,00						
1.1.2.1.01.0.0.00.00.04	Recursos Ordinários	0100	15.000,00						
1.1.2.1.01.0.0.00.00.04	Recursos Ordinários	0100	500,00						
1.1.2.1.01.0.0.00.00.04	Recursos Ordinários	0100	10.000,00						
1.1.2.1.01.0.0.00.00.04	Recursos Ordinários	0100	1.000,00						
1.1.2.1.01.0.0.00.00.05	Taxa de Licença para Execução de		646.899,00						
1.1.2.1.01.0.0.00.00.05	Recursos Ordinários	0100	1.000,00						
1.1.2.1.01.0.0.00.00.05	Recursos Ordinários	0100	643.899,00						
1.1.2.1.01.0.0.00.00.05	Recursos Ordinários	0100	1.000,00						
1.1.2.1.01.0.0.00.00.05	Recursos Ordinários	0100	1.000,00						
1.1.2.1.01.0.0.00.00.06	Taxa de Autorização de		13.000,00						

Código	Descrição	Fonte	Optativo	SubAlínea	Alínea	Rubrica	Espécie	Origem	Categoria
1.1.2.1.01.0.0.00.00.06	Recursos Ordinários	0100	500,00						
1.1.2.1.01.0.0.00.00.06	Recursos Ordinários	0100	1.000,00						
1.1.2.1.01.0.0.00.00.06	Recursos Ordinários	0100	10.500,00						
1.1.2.1.01.0.0.00.00.06	Recursos Ordinários	0100	1.000,00						
1.1.2.1.01.0.0.00.00.07	Taxa de Utilização de Área de Dom.		12.500,00						
1.1.2.1.01.0.0.00.00.07	Recursos Ordinários	0100	1.000,00						
1.1.2.1.01.0.0.00.00.07	Recursos Ordinários	0100	500,00						
1.1.2.1.01.0.0.00.00.07	Recursos Ordinários	0100	1.000,00						
1.1.2.1.01.0.0.00.00.07	Recursos Ordinários	0100	10.000,00						
1.1.2.1.01.0.0.00.00.08	Taxa de Aprovação do Projeto de		7.500,00						
1.1.2.1.01.0.0.00.00.08	Recursos Ordinários	0100	500,00						
1.1.2.1.01.0.0.00.00.08	Recursos Ordinários	0100	500,00						
1.1.2.1.01.0.0.00.00.08	Recursos Ordinários	0100	500,00						
1.1.2.1.01.0.0.00.00.08	Recursos Ordinários	0100	6.000,00						
1.1.2.1.01.0.0.00.00.09	Taxa de Apreensão, Depósito ou		6.726,00						
1.1.2.1.01.0.0.00.00.09	Recursos Ordinários	0100	500,00						
1.1.2.1.01.0.0.00.00.09	Recursos Ordinários	0100	500,00						
1.1.2.1.01.0.0.00.00.09	Recursos Ordinários	0100	5.226,00						
1.1.2.1.01.0.0.00.00.09	Recursos Ordinários	0100	500,00						
1.1.2.1.01.0.0.00.00.10	Taxa de Fisc. de Vig. Sanitária - TVS		20.000,00						
1.1.2.1.01.0.0.00.00.10	Recursos Ordinários	0100	20.000,00						
1.1.2.1.01.0.0.00.00.11	Taxas de Festejos Populares		50.000,00						
1.1.2.1.01.0.0.00.00.11	Recursos Ordinários	0100	50.000,00						
1.1.2.1.01.0.0.00.00.12	Taxas de Preço Público		25.000,00						
1.1.2.1.01.0.0.00.00.12	Recursos Ordinários	0100	25.000,00						
1.1.2.1.01.0.0.00.00.99	Outras Taxas de Inspeção, Controle e		500.000,00						
1.1.2.1.01.0.0.00.00.99	Recursos Ordinários	0100	500.000,00						
1.1.2.1.04.0.0.00.00.00	Taxa de Controle e Fiscalização Ambiental				117.500,00				

Código	Descrição	Fonte	Optativo	SubAlínea	Alínea	Rubrica	Espécie	Origem	Categoria
1.1.2.1.04.0.0.00.00.00	Recursos Ordinários	0100			110.000,00				
1.1.2.1.04.0.0.00.00.00	Recursos Ordinários	0100			5.000,00				
1.1.2.1.04.0.0.00.00.00	Recursos Ordinários	0100			2.000,00				
1.1.2.1.04.0.0.00.00.00	Recursos Ordinários	0100			500,00				
1.1.2.2.00.0.0.00.00.00	Taxas pela Prestação de Serviços					1.592.650,00			
1.1.2.2.01.0.0.00.00.00	Taxas pela Prestação de Serviços em Geral				1.592.650,00				
1.1.2.2.01.0.0.00.00.01	Taxas de Cemiterios		4.000,00						
1.1.2.2.01.0.0.00.00.01	Recursos Ordinários	0100	500,00						
1.1.2.2.01.0.0.00.00.01	Recursos Ordinários	0100	500,00						
1.1.2.2.01.0.0.00.00.01	Recursos Ordinários	0100	2.500,00						
1.1.2.2.01.0.0.00.00.01	Recursos Ordinários	0100	500,00						
1.1.2.2.01.0.0.00.00.02	Taxa de Limpeza Pública		6.500,00						
1.1.2.2.01.0.0.00.00.02	Recursos Ordinários	0100	500,00						
1.1.2.2.01.0.0.00.00.02	Recursos Ordinários	0100	500,00						
1.1.2.2.01.0.0.00.00.02	Recursos Ordinários	0100	5.000,00						
1.1.2.2.01.0.0.00.00.02	Recursos Ordinários	0100	500,00						
1.1.2.2.01.0.0.00.00.03	Taxa de Água e Esgoto		6.800,00						
1.1.2.2.01.0.0.00.00.03	Recursos Ordinários	0100	5.000,00						
1.1.2.2.01.0.0.00.00.03	Recursos Ordinários	0100	500,00						
1.1.2.2.01.0.0.00.00.03	Recursos Ordinários	0100	500,00						
1.1.2.2.01.0.0.00.00.03	Recursos Ordinários	0100	800,00						
1.1.2.2.01.0.0.00.00.99	Diversas Taxas Pela Prest. de		1.575.350,00						
1.1.2.2.01.0.0.00.00.99	Recursos Ordinários	0100	115.000,00						
1.1.2.2.01.0.0.00.00.99	Recursos Ordinários	0100	60.000,00						
1.1.2.2.01.0.0.00.00.99	Recursos Ordinários	0100	1.250.100,00						
1.1.2.2.01.0.0.00.00.99	Recursos Ordinários	0100	150.250,00						
1.2.0.0.00.0.0.00.00.00	Contribuições							8.341.312,00	
1.2.4.0.00.0.0.00.00.00	Contribuição para o Custeio do Serviço de						8.341.312,00		

Código	Descrição	Fonte	Optativo	SubAlínea	Alínea	Rubrica	Espécie	Origem	Categoria
1.2.4.1.00.0.0.00.00.00	Contribuição para o Custeio do Serviço de					8.341.312,00			
1.2.4.1.50.0.0.00.00.00	Contribuição para o Custeio do Serviço de				8.341.312,00				
1.2.4.1.50.0.0.00.00.00	Recursos Ordinários	0100			8.341.312,00				
1.3.0.0.00.0.0.00.00.00	Receita Patrimonial							7.178.134,00	
1.3.1.0.00.0.0.00.00.00	Exploração do Patrimônio Imobiliário do Estado						15.000,00		
1.3.1.1.00.0.0.00.00.00	Exploração do Patrimônio Imobiliário do					15.000,00			
1.3.1.1.01.0.0.00.00.00	Aluguéis, Arrendamentos, Foros,				15.000,00				
1.3.1.1.01.1.0.00.00.00	Aluguéis e Arrendamentos			15.000,00					
1.3.1.1.01.1.0.00.00.00	Recursos Ordinários	0100		15.000,00					
1.3.2.0.00.0.0.00.00.00	Valores Mobiliários						1.602.614,00		
1.3.2.1.00.0.0.00.00.00	Juros e Correções Monetárias					1.580.926,00			
1.3.2.1.01.0.0.00.00.00	Remuneração de Depósitos Bancários				1.580.926,00				
1.3.2.1.01.0.0.01.01.00	Rem. Dep. Banc. Rec. Vinc. FEP /		1.800,00						
1.3.2.1.01.0.0.01.01.00	Remuneração de Depósitos Bancários	0194	1.800,00						
1.3.2.1.01.0.0.01.02.01	Rem. Dep. Banc. Rec. Vinc. FUNDEB		150.000,00						
1.3.2.1.01.0.0.01.02.01	Remuneração de Depósitos Bancários	0194	150.000,00						
1.3.2.1.01.0.0.01.02.02	Rem. Dep. Banc. Rec. Vinculados -		950.000,00						
1.3.2.1.01.0.0.01.02.02	Ação Judicial FUNDEF - Precatórios	0195	950.000,00						
1.3.2.1.01.0.0.01.03.01	Rem. Dep. Banc. Rec. Proprios		10.000,00						
1.3.2.1.01.0.0.01.03.01	Remuneração de Depósitos Bancários	0194	10.000,00						
1.3.2.1.01.0.0.01.03.02	Rem. Dep. Banc. Rec. Vinculados -		150.000,00						
1.3.2.1.01.0.0.01.03.02	Remuneração de Depósitos Bancários	0194	150.000,00						
1.3.2.1.01.0.0.01.03.03	Rem. Dep. Banc. Rec. Vinculados -		500,00						
1.3.2.1.01.0.0.01.03.03	Remuneração de Depósitos Bancários	0194	500,00						
1.3.2.1.01.0.0.01.03.05	Rem. Dep. Banc. Rec. Vinculados -		500,00						
1.3.2.1.01.0.0.01.03.05	Remuneração de Depósitos Bancários	0194	500,00						
1.3.2.1.01.0.0.01.03.06	Rem. Dep. Banc. Rec. Vinculados -		15.000,00						
1.3.2.1.01.0.0.01.03.06	Remuneração de Depósitos Bancários	0194	15.000,00						

Código	Descrição	Fonte	Optativo	SubAlínea	Alínea	Rubrica	Espécie	Origem	Categoria
1.3.2.1.01.0.0.01.03.08	Rem. Dep. Banc. Rec. Vinculados -		14.000,00						
1.3.2.1.01.0.0.01.03.08	Remuneração de Depósitos Bancários	0194	14.000,00						
1.3.2.1.01.0.0.01.04.01	Rem. Dep. Banc. Rec. Proprios		18.000,00						
1.3.2.1.01.0.0.01.04.01	Remuneração de Depósitos Bancários	0194	18.000,00						
1.3.2.1.01.0.0.01.06.00	Rem. Dep. Banc. Rec. Vinculados -		500,00						
1.3.2.1.01.0.0.01.06.00	Remuneração de Depósitos Bancários	0194	500,00						
1.3.2.1.01.0.0.01.07.01	Rem. Dep. Banc. Rec. Próprios -		800,00						
1.3.2.1.01.0.0.01.07.01	Remuneração de Depósitos Bancários	0194	800,00						
1.3.2.1.01.0.0.01.07.02	Rem. Dep. Banc. Rec. Vinculados -		1.200,00						
1.3.2.1.01.0.0.01.07.02	Remuneração de Depósitos Bancários	0194	1.200,00						
1.3.2.1.01.0.0.01.07.03	Rem. Dep. Banc. Rec. Vinculados -		1.500,00						
1.3.2.1.01.0.0.01.07.03	Remuneração de Depósitos Bancários	0194	1.500,00						
1.3.2.1.01.0.0.01.07.04	Rem. Dep. Banc. Rec. Vinculados -		3.500,00						
1.3.2.1.01.0.0.01.07.04	Remuneração de Depósitos Bancários	0194	3.500,00						
1.3.2.1.01.0.0.01.07.05	Rem. Dep. Banc. Rec. Vinculados -		500,00						
1.3.2.1.01.0.0.01.07.05	Remuneração de Depósitos Bancários	0194	500,00						
1.3.2.1.01.0.0.01.07.06	Rem. Dep. Banc. Rec. Vinculados -		2.500,00						
1.3.2.1.01.0.0.01.07.06	Remuneração de Depósitos Bancários	0194	2.500,00						
1.3.2.1.01.0.0.01.07.07	Rem. Dep. Banc. Rec. Vinculados -		200,00						
1.3.2.1.01.0.0.01.07.07	Remuneração de Depósitos Bancários	0194	200,00						
1.3.2.1.01.0.0.01.07.08	Rem. Dep. Banc. Rec. Vinculados -		1.000,00						
1.3.2.1.01.0.0.01.07.08	Remuneração de Depósitos Bancários	0194	1.000,00						
1.3.2.1.01.0.0.01.07.09	Rem. Dep. Banc. Rec. Vinculados -		4.000,00						
1.3.2.1.01.0.0.01.07.09	Remuneração de Depósitos Bancários	0194	4.000,00						
1.3.2.1.01.0.0.01.07.10	Rem. Dep. Banc. Rec. Vinculados -		200,00						
1.3.2.1.01.0.0.01.07.10	Remuneração de Depósitos Bancários	0194	200,00						
1.3.2.1.01.0.0.01.07.11	Rem. Dep. Banc. Rec. Vinculados -		200,00						
1.3.2.1.01.0.0.01.07.11	Remuneração de Depósitos Bancários	0194	200,00						

Código	Descrição	Fonte	Optativo	SubAlínea	Alínea	Rubrica	Espécie	Origem	Categoria
1.3.2.1.01.0.0.01.07.12	Rem. Dep. Banc. Rec. Vinculados -		200,00						
1.3.2.1.01.0.0.01.07.12	Remuneração de Depósitos Bancários	0194	200,00						
1.3.2.1.01.0.0.01.07.13	Rem. Dep. Banc. Rec. Vinculados -		1.200,00						
1.3.2.1.01.0.0.01.07.13	Remuneração de Depósitos Bancários	0194	1.200,00						
1.3.2.1.01.0.0.01.07.26	Rendimento Aplicação Suas EPI		300,00						
1.3.2.1.01.0.0.01.07.26	Remuneração de Depósitos Bancários	0194	300,00						
1.3.2.1.01.0.0.01.07.27	Rendimento Aplicação COVID Aquis.		200,00						
1.3.2.1.01.0.0.01.07.27	Remuneração de Depósitos Bancários	0194	200,00						
1.3.2.1.01.0.0.01.07.28	Rendimento Aplicação COVID Ações		3.000,00						
1.3.2.1.01.0.0.01.07.28	Remuneração de Depósitos Bancários	0194	3.000,00						
1.3.2.1.01.0.0.01.07.29	Rem. Dep. Banc. Rec. Vinculados -		200,00						
1.3.2.1.01.0.0.01.07.29	Remuneração de Depósitos Bancários	0194	200,00						
1.3.2.1.01.0.0.01.08.01	Rem. Dep. Banc. Rec. Vinculados -		3.000,00						
1.3.2.1.01.0.0.01.08.01	Remuneração de Depósitos Bancários	0194	3.000,00						
1.3.2.1.01.0.0.01.08.02	Rem. Dep. Banc. Rec. Vinculados -		2.100,00						
1.3.2.1.01.0.0.01.08.02	Remuneração de Depósitos Bancários	0194	2.100,00						
1.3.2.1.01.0.0.01.08.03	Rem. Dep. Banc. Rec. Vinculados -		500,00						
1.3.2.1.01.0.0.01.08.03	Remuneração de Depósitos Bancários	0194	500,00						
1.3.2.1.01.0.0.01.08.04	Rem. Dep. Banc. Rec. Vinculados -		1.000,00						
1.3.2.1.01.0.0.01.08.04	Remuneração de Depósitos Bancários	0194	1.000,00						
1.3.2.1.01.0.0.01.08.05	Rem. Dep. Banc. Rec. Vinculados -		2.800,00						
1.3.2.1.01.0.0.01.08.05	Remuneração de Depósitos Bancários	0194	2.800,00						
1.3.2.1.01.0.0.01.08.06	Rem. Dep. Banc. Rec. Vinculados -		1.500,00						
1.3.2.1.01.0.0.01.08.06	Remuneração de Depósitos Bancários	0194	1.500,00						
1.3.2.1.01.0.0.01.08.07	Rem. Dep. Banc. Rec. Vinculados -		500,00						
1.3.2.1.01.0.0.01.08.07	Remuneração de Depósitos Bancários	0194	500,00						
1.3.2.1.01.0.0.01.99.01	Rem. Dep. Banc. Rec. Vinculados -		100,00						
1.3.2.1.01.0.0.01.99.01	Remuneração de Depósitos Bancários	0194	100,00						

Código	Descrição	Fonte	Optativo	SubAlínea	Alínea	Rubrica	Espécie	Origem	Categoria
1.3.2.1.01.0.0.01.99.02	Rem. Dep. Banc. Rec. Vinculados -		200,00						
1.3.2.1.01.0.0.01.99.02	Remuneração de Depósitos Bancários	0194	200,00						
1.3.2.1.01.0.0.01.99.03	Rem. Dep. Banc. Rec. Vinculados		2.100,00						
1.3.2.1.01.0.0.01.99.03	Remuneração de Depósitos Bancários	0194	2.100,00						
1.3.2.1.01.0.0.01.99.04	Rem. Dep. Banc. de Convênio - PAR -		150,00						
1.3.2.1.01.0.0.01.99.04	Remuneração de Depósitos Bancários	0194	150,00						
1.3.2.1.01.0.0.01.99.05	Rem. Dep. Banc. de Convênio PAC I -		100,00						
1.3.2.1.01.0.0.01.99.05	Remuneração de Depósitos Bancários	0194	100,00						
1.3.2.1.01.0.0.01.99.07	Rem. Dep. Banc. de Convênio PAC II -		10.000,00						
1.3.2.1.01.0.0.01.99.07	Remuneração de Depósitos Bancários	0194	10.000,00						
1.3.2.1.01.0.0.01.99.08	Rem. Dep. Banc. de Convênio PAC II -		20.000,00						
1.3.2.1.01.0.0.01.99.08	Remuneração de Depósitos Bancários	0194	20.000,00						
1.3.2.1.01.0.0.01.99.10	Rem. Dep. Banc. de Convênio		2.000,00						
1.3.2.1.01.0.0.01.99.10	Remuneração de Depósitos Bancários	0194	2.000,00						
1.3.2.1.01.0.0.01.99.11	Rem. Dep. Banc. de Convênio		100,00						
1.3.2.1.01.0.0.01.99.11	Remuneração de Depósitos Bancários	0194	100,00						
1.3.2.1.01.0.0.01.99.13	Rem. Dep. Banc. de Convênio do		1.100,00						
1.3.2.1.01.0.0.01.99.13	Remuneração de Depósitos Bancários	0194	1.100,00						
1.3.2.1.01.0.0.01.99.15	Rem. Dep. Banc. de Convênio Outros		520,00						
1.3.2.1.01.0.0.01.99.15	Remuneração de Depósitos Bancários	0194	520,00						
1.3.2.1.01.0.0.01.99.16	Rem. Dep. Banc. de Convênios /		2.000,00						
1.3.2.1.01.0.0.01.99.16	Remuneração de Depósitos Bancários	0194	2.000,00						
1.3.2.1.01.0.0.01.99.17	Rem. Dep. Banc. de Convênios do		50.000,00						
1.3.2.1.01.0.0.01.99.17	Remuneração de Depósitos Bancários	0194	50.000,00						
1.3.2.1.01.0.0.01.99.18	Rem. Dep. Banc. de Convênios		500,00						
1.3.2.1.01.0.0.01.99.18	Remuneração de Depósitos Bancários	0194	500,00						
1.3.2.1.01.0.0.01.99.25	Rem. Dep. Banc. de Convênio		1.000,00						
1.3.2.1.01.0.0.01.99.25	Remuneração de Depósitos Bancários	0194	1.000,00						

Código	Descrição	Fonte	Optativo	SubAlínea	Alínea	Rubrica	Espécie	Origem	Categoria
1.3.2.1.01.0.0.01.99.28	Rem. Dep. Banc. de Convênios		20.904,00						
1.3.2.1.01.0.0.01.99.28	Remuneração de Depósitos Bancários	0194	20.904,00						
1.3.2.1.01.0.0.01.99.29	Rendimento Aplicação OP. FINISA		2.000,00						
1.3.2.1.01.0.0.01.99.29	Remuneração de Depósitos Bancários	0194	2.000,00						
1.3.2.1.01.0.0.01.99.30	Rem. Dep. Banc. Rec. Vinculados -		210,00						
1.3.2.1.01.0.0.01.99.30	Remuneração de Depósitos Bancários	0194	210,00						
1.3.2.1.01.0.0.01.99.99	Rem. Dep. Banc. Rec. de Demais Rec.		65.000,00						
1.3.2.1.01.0.0.01.99.99	Remuneração de Depósitos Bancários	0194	65.000,00						
1.3.2.1.01.0.0.02.99.01	Rem. Dep. Banc. Rec. Próprios da		15.226,00						
1.3.2.1.01.0.0.02.99.01	Remuneração de Depósitos Bancários	0194	15.226,00						
1.3.2.1.01.0.0.02.99.02	Rem. Dep. Banc. Rec. Próprios da		1.000,00						
1.3.2.1.01.0.0.02.99.02	Remuneração de Depósitos Bancários	0194	1.000,00						
1.3.2.1.01.0.0.02.99.03	Rem. Dep. Banc. Rec. Próprios do		800,00						
1.3.2.1.01.0.0.02.99.03	Remuneração de Depósitos Bancários	0194	800,00						
1.3.2.1.01.0.0.02.99.04	Rem. Dep. Banc. Rec. Próprios do		3.135,00						
1.3.2.1.01.0.0.02.99.04	Remuneração de Depósitos Bancários	0194	3.135,00						
1.3.2.1.01.0.0.02.99.06	Rem. Dep. Banc. Rec. Próprios da CIP		1.567,00						
1.3.2.1.01.0.0.02.99.06	Remuneração de Depósitos Bancários	0194	1.567,00						
1.3.2.1.01.0.0.02.99.08	Rem. Dep. Banc. Rec. do FPM		10.452,00						
1.3.2.1.01.0.0.02.99.08	Remuneração de Depósitos Bancários	0194	10.452,00						
1.3.2.1.01.0.0.02.99.09	Rem. Dep. Banc. Rec. do ITR		1.000,00						
1.3.2.1.01.0.0.02.99.09	Remuneração de Depósitos Bancários	0194	1.000,00						
1.3.2.1.01.0.0.02.99.10	Rem. Dep. Banc. Rec. do ICMS		8.400,00						
1.3.2.1.01.0.0.02.99.10	Remuneração de Depósitos Bancários	0194	8.400,00						
1.3.2.1.01.0.0.02.99.11	Rem. Dep. Banc. Rec. do ICMS		1.000,00						
1.3.2.1.01.0.0.02.99.11	Remuneração de Depósitos Bancários	0194	1.000,00						
1.3.2.1.01.0.0.02.99.12	Rem. Dep. Banc. Rec. do IPVA		4.500,00						
1.3.2.1.01.0.0.02.99.12	Remuneração de Depósitos Bancários	0194	4.500,00						

Código	Descrição	Fonte	Optativo	SubAlínea	Alínea	Rubrica	Espécie	Origem	Categoria
1.3.2.1.01.0.0.02.99.13	Rem. Dep. Banc. Rec. do IPI		210,00						
1.3.2.1.01.0.0.02.99.13	Remuneração de Depósitos Bancários	0194	210,00						
1.3.2.1.01.0.0.02.99.14	Rem. Dep. Banc. Rec. do AFM		200,00						
1.3.2.1.01.0.0.02.99.14	Remuneração de Depósitos Bancários	0194	200,00						
1.3.2.1.01.0.0.02.99.15	Rem. Dep. Banc. Rec. do FEX		200,00						
1.3.2.1.01.0.0.02.99.15	Remuneração de Depósitos Bancários	0194	200,00						
1.3.2.1.01.0.0.02.99.16	Rem. Dep. Banc. Rec. da Folha de		1.200,00						
1.3.2.1.01.0.0.02.99.16	Remuneração de Depósitos Bancários	0194	1.200,00						
1.3.2.1.01.0.0.02.99.17	Rem. Dep. Banc. Rec. da Folha de		1.000,00						
1.3.2.1.01.0.0.02.99.17	Remuneração de Depósitos Bancários	0194	1.000,00						
1.3.2.1.01.0.0.02.99.19	Rendimento Aplicação do Rec. do		200,00						
1.3.2.1.01.0.0.02.99.19	Remuneração de Depósitos Bancários	0194	200,00						
1.3.2.1.01.0.0.02.99.99	Rec. Rem. Dep. Banc. Rec. de Demais		10.452,00						
1.3.2.1.01.0.0.02.99.99	Remuneração de Depósitos Bancários	0194	10.452,00						
1.3.2.9.00.0.0.00.00.00	Outros Valores Mobiliários					21.688,00			
1.3.2.9.99.0.0.00.00.00	Outros Valores Mobiliários				21.688,00				
1.3.2.9.99.0.0.00.10.00	Renda de Operações Financeiras sob		21.688,00						
1.3.2.9.99.0.0.00.10.00	Remuneração de Depósitos Bancários	0194	21.688,00						
1.3.9.0.00.0.0.00.00.00	Demais Receitas Patrimoniais						5.560.520,00		
1.3.9.9.00.0.0.00.00.00	Outras Receitas Patrimoniais				5.560.520,00				
1.3.9.9.99.0.0.00.00.00	Outras Receitas Patrimoniais				5.560.520,00				
1.3.9.9.99.0.0.00.00.01	Crédito Contraprestação Embasa		5.560.520,00						
1.3.9.9.99.0.0.00.00.01	Recursos Ordinários	0100	5.560.520,00						
1.7.0.0.00.0.0.00.00.00	Transferências Correntes							494.494.381,00	
1.7.1.0.00.0.0.00.00.00	Transferências da União e de suas Entidades						263.867.111,00		
1.7.1.1.00.0.0.00.00.00	Transferências Decorrentes de Participação					128.191.375,00			
1.7.1.1.51.0.0.00.00.00	Cota-Parte do Fundo de Participação dos				123.879.395,00				

Código	Descrição	Fonte	Optativo	SubAlínea	Alínea	Rubrica	Espécie	Origem	Categoria
1.7.1.1.51.1.0.00.00.00	Cota-Parte do Fundo de Participação dos			114.398.100,00					
1.7.1.1.51.1.0.00.00.01	Cota-Parte do FPM - Cota Mensal -		114.398.100,00						
1.7.1.1.51.1.0.00.00.01	Recursos Ordinários	0100	84.654.594,00						
1.7.1.1.51.1.0.00.00.01	Rec. de Impostos e Transf. de Impostos	6102	22.879.620,00						
1.7.1.1.51.1.0.00.00.01	Rec.de Impostos e Transf. de Impostos	7101	6.863.886,00						
1.7.1.1.51.2.0.00.00.00	Cota-Parte do Fundo de Participação do			4.770.857,00					
1.7.1.1.51.2.0.00.00.01	Cota-Parte do FPM - 1% Cota		4.770.857,00						
1.7.1.1.51.2.0.00.00.01	Recursos Ordinários	0100	2.576.262,78						
1.7.1.1.51.2.0.00.00.01	Rec. de Impostos e Transf. de Impostos	6102	954.171,40						
1.7.1.1.51.2.0.00.00.01	Rec.de Impostos e Transf. de Impostos	7101	1.240.422,82						
1.7.1.1.51.3.0.00.00.00	Cota-Parte do Fundo de Participação dos			4.710.438,00					
1.7.1.1.51.3.0.00.00.01	Cota-Parte do FPM - 1% Cota		4.710.438,00						
1.7.1.1.51.3.0.00.00.01	Recursos Ordinários	0100	2.543.636,52						
1.7.1.1.51.3.0.00.00.01	Rec. de Impostos e Transf. de Impostos	6102	942.087,60						
1.7.1.1.51.3.0.00.00.01	Rec.de Impostos e Transf. de Impostos	7101	1.224.713,88						
1.7.1.1.52.0.0.00.00.00	Cota-Parte do Imposto Sobre a Propriedade				4.311.980,00				
1.7.1.1.52.0.0.00.00.01	Cota-Parte do ITR - Principal		4.311.980,00						
1.7.1.1.52.0.0.00.00.01	Recursos Ordinários	0100	3.190.865,20						
1.7.1.1.52.0.0.00.00.01	Rec. de Impostos e Transf. de Impostos	6102	862.396,00						
1.7.1.1.52.0.0.00.00.01	Rec.de Impostos e Transf. de Impostos	7101	258.718,80						
1.7.1.2.00.0.0.00.00.00	Transferências das Compensações					2.020.500,00			
1.7.1.2.51.0.0.00.00.00	Cota-parte da Compensação Financeira pela				40.000,00				
1.7.1.2.51.0.0.00.00.01	Cota-parte da Compensação		40.000,00						
1.7.1.2.51.0.0.00.00.01	Royalties/Fundo Especial do Petróleo/ CFEM	0142	40.000,00						
1.7.1.2.52.0.0.00.00.00	Cota-parte da Compensação Financeira pela				1.980.500,00				
1.7.1.2.52.4.0.00.00.00	Cota-Parte do Fundo Especial do Petróleo -			1.980.500,00					
1.7.1.2.52.4.0.00.00.01	Cota-Parte do Fundo Especial do		1.980.500,00						
1.7.1.2.52.4.0.00.00.01	Royalties/Fundo Especial do Petróleo/ CFEM	0142	1.980.500,00						

Código	Descrição	Fonte	Optativo	SubAlínea	Alínea	Rubrica	Espécie	Origem	Categoria
1.7.1.3.00.0.0.00.00.00	Transferências de Recursos do Sistema					92.906.588,00			
1.7.1.3.50.0.0.00.00.00	Transferências de Recursos do Sistema				92.906.588,00				
1.7.1.3.50.1.0.00.00.00	Transferências de Recursos do Bloco de			21.350.641,00					
1.7.1.3.50.1.0.00.00.01	Receitas da Atenção Primária		16.350.641,00						
1.7.1.3.50.1.0.00.00.01	Transf. Fundo a Fundo Rec. SUS do Gov.	0214	16.350.641,00						
1.7.1.3.50.1.0.00.00.06	Incremento Temporário PAB - Emenda		5.000.000,00						
1.7.1.3.50.1.0.00.00.06	Transf. Fundo a Fundo Rec. SUS do Gov.	0214	5.000.000,00						
1.7.1.3.50.2.0.00.00.00	Transferências de Recursos do Bloco de			66.568.964,00					
1.7.1.3.50.2.0.00.00.01	Receitas da Atenção Especializada		63.068.964,00						
1.7.1.3.50.2.0.00.00.01	Transf. Fundo a Fundo Rec. SUS do Gov.	0214	63.068.964,00						
1.7.1.3.50.2.0.00.00.10	Incremento Temporário MAC - Emenda		3.500.000,00						
1.7.1.3.50.2.0.00.00.10	Transf. Fundo a Fundo Rec. SUS do Gov.	0214	3.500.000,00						
1.7.1.3.50.3.0.00.00.00	Transferências de Recursos do Bloco de			1.906.060,00					
1.7.1.3.50.3.0.00.00.01	Receitas de Vigilância em Saúde		1.906.060,00						
1.7.1.3.50.3.0.00.00.01	Transf. Fundo a Fundo Rec. SUS do Gov.	0214	1.906.060,00						
1.7.1.3.50.4.0.00.00.00	Transferências de Recursos do Bloco de			1.035.678,00					
1.7.1.3.50.4.0.00.00.01	Receitas de Assistência		1.035.678,00						
1.7.1.3.50.4.0.00.00.01	Transf. Fundo a Fundo Rec. SUS do Gov.	0214	1.035.678,00						
1.7.1.3.50.5.0.00.00.00	Transferências de Recursos do Bloco de			45.245,00					
1.7.1.3.50.5.0.00.00.01	Receitas de Gestão SUS		45.245,00						
1.7.1.3.50.5.0.00.00.01	Transf. Fundo a Fundo Rec. SUS do Gov.	0214	45.245,00						
1.7.1.3.50.9.0.00.00.00	Transferências de Recursos do Bloco de			2.000.000,00					
1.7.1.3.50.9.0.00.00.01	Enfrentamento Coronavírus -		2.000.000,00						
1.7.1.3.50.9.0.00.00.01	Transf. Fundo a Fundo Rec. SUS do Gov.	0214	2.000.000,00						
1.7.1.4.00.0.0.00.00.00	Transferências de Recursos do Fundo					6.990.331,00			
1.7.1.4.50.0.0.00.00.00	Transferências do Salário-Educação				3.360.560,00				
1.7.1.4.50.0.0.00.00.01	Transferências da Quota do		3.360.560,00						

Código	Descrição	Fonte	Optativo	SubAlínea	Alínea	Rubrica	Espécie	Origem	Categoria
1.7.1.4.50.0.0.00.00.01	Contr. ao Prog. Ens. Fundamental -Salário	0104	3.360.560,00						
1.7.1.4.51.0.0.00.00.00	Transferências Diretas do FNDE referentes				38.881,00				
1.7.1.4.51.0.0.00.00.01	Transf. Diretas do FNDE Ref. ao		38.881,00						
1.7.1.4.51.0.0.00.00.01	Transf. do Fundo Nac. de Desen. da	0115	38.881,00						
1.7.1.4.52.0.0.00.00.00	Transferências referentes ao Programa				2.440.763,00				
1.7.1.4.52.0.0.00.00.01	PNAE - Creche		270.602,00						
1.7.1.4.52.0.0.00.00.01	Transf. do Fundo Nac. de Desen. da	0115	270.602,00						
1.7.1.4.52.0.0.00.00.02	PNAE - Pré Escola		353.900,00						
1.7.1.4.52.0.0.00.00.02	Transf. do Fundo Nac. de Desen. da	0115	353.900,00						
1.7.1.4.52.0.0.00.00.03	PNAE - EJA		68.774,00						
1.7.1.4.52.0.0.00.00.03	Transf. do Fundo Nac. de Desen. da	0115	68.774,00						
1.7.1.4.52.0.0.00.00.04	PNAE - Ensino Fundamental		1.581.887,00						
1.7.1.4.52.0.0.00.00.04	Transf. do Fundo Nac. de Desen. da	0115	1.581.887,00						
1.7.1.4.52.0.0.00.00.05	PNAE - AEE		56.576,00						
1.7.1.4.52.0.0.00.00.05	Transf. do Fundo Nac. de Desen. da	0115	56.576,00						
1.7.1.4.52.0.0.00.00.07	PNAE - Mais Educação Fundamental		109.024,00						
1.7.1.4.52.0.0.00.00.07	Transf. do Fundo Nac. de Desen. da	0115	109.024,00						
1.7.1.4.53.0.0.00.00.00	Transferências referentes ao Programa				784.307,00				
1.7.1.4.53.0.0.00.00.01	Transferência PNATE - Programa		784.307,00						
1.7.1.4.53.0.0.00.00.01	Transf. do Fundo Nac. de Desen. da	0115	784.307,00						
1.7.1.4.54.0.0.00.00.00	Transferências referentes ao Programa				365.820,00				
1.7.1.4.54.1.0.00.00.00	Transferências referentes ao Programa			365.820,00					
1.7.1.4.54.1.0.00.00.01	Outras transferência do FNDE		365.820,00						
1.7.1.4.54.1.0.00.00.01	Transf. do Fundo Nac. de Desen. da	0115	365.820,00						
1.7.1.5.00.0.0.00.00.00	Transferências de Recursos de					29.918.239,00			
1.7.1.5.50.0.0.00.00.00	Transferências de Recursos da				29.918.239,00				
1.7.1.5.50.0.0.01.00.00	Transferências de Recursos da		28.650.182,00						

Código	Descrição	Fonte	Optativo	SubAlínea	Alínea	Rubrica	Espécie	Origem	Categoria
1.7.1.5.50.0.0.01.00.00	Transferências FUNDEB (Aplic. do 60%	0118	20.055.127,40						
1.7.1.5.50.0.0.01.00.00	Transferências FUNDEB (Aplic. do 40%	0119	8.595.054,60						
1.7.1.5.50.1.0.00.00.00	Transferências de Recursos de			1.268.057,00					
1.7.1.5.50.1.0.00.00.00	Transferências FUNDEB (Aplic. do 60% .)	0118	887.639,90						
1.7.1.5.50.1.0.00.00.00	Transferências FUNDEB (Aplic. do 40% .)	0119	380.417,10						
1.7.1.6.00.0.0.00.00.00	Transferências de Recursos do Fundo					2.771.538,00			
1.7.1.6.50.0.0.00.00.00	Transferências de Recursos do Fundo				2.771.538,00				
1.7.1.6.50.0.0.00.01.01	Transferência do Bloco de Proteção		1.156.558,00						
1.7.1.6.50.0.0.00.01.01	Transf. de Rec. do Fundo Nac. Assist.	0129	1.156.558,00						
1.7.1.6.50.0.0.00.01.02	Transferência do Programa Primeira		380.439,00						
1.7.1.6.50.0.0.00.01.02	Transf. de Rec. do Fundo Nac. Assist.	0129	380.439,00						
1.7.1.6.50.0.0.00.02.01	Transferência do Bloco de Proteção		387.858,00						
1.7.1.6.50.0.0.00.02.01	Transf. de Rec. do Fundo Nac. Assist.	0129	387.858,00						
1.7.1.6.50.0.0.00.03.01	Transferência da Gestão do SUAS		87.000,00						
1.7.1.6.50.0.0.00.03.01	Transf. de Rec. do Fundo Nac. Assist.	0129	87.000,00						
1.7.1.6.50.0.0.00.04.01	Transferência do Bloco do Prog. Bosa		549.231,00						
1.7.1.6.50.0.0.00.04.01	Transf. de Rec. do Fundo Nac. Assist.	0129	549.231,00						
1.7.1.6.50.0.0.00.06.01	Transferência para Ações do		200.000,00						
1.7.1.6.50.0.0.00.06.01	Transf. de Rec. do Fundo Nac. Assist.	0129	200.000,00						
1.7.1.6.50.0.0.00.06.99	Outras Transferências do FNAS		10.452,00						
1.7.1.6.50.0.0.00.06.99	Transf. de Rec. do Fundo Nac. Assist.	0129	10.452,00						
1.7.1.7.00.0.0.00.00.00	Transferências de Convênios da União e de					293.241,00			
1.7.1.7.01.0.0.00.00.00	Transferências de Convênios da União e de				293.241,00				
1.7.1.7.01.0.0.00.00.01	Repasse Trabalho Técnico Social		293.241,00						
1.7.1.7.01.0.0.00.00.01	Transferências de Convênios da União -	9124	293.241,00						
1.7.1.9.00.0.0.00.00.00	Outras Transferências de Recursos da União					775.299,00			
1.7.1.9.50.0.0.00.00.00	Outras Transferências de Recursos da				169.008,00				
1.7.1.9.50.0.0.00.00.02	Apoio Financeiro aos Municípios -		111.522,00						

Código	Descrição	Fonte	Optativo	SubAlínea	Alínea	Rubrica	Espécie	Origem	Categoria
1.7.1.9.50.0.0.00.00.02	Recursos Ordinários	0100	111.522,00						
1.7.1.9.50.0.0.00.00.99	Demais Transferencias da União		57.486,00						
1.7.1.9.50.0.0.00.00.99	Recursos Ordinários	0100	57.486,00						
1.7.1.9.51.0.0.00.00.00	Transferências Financeiras do ICMS -				602.539,00				
1.7.1.9.51.0.0.00.00.01	Lei Kandir - LC 176/2020 - Principal		602.539,00						
1.7.1.9.51.0.0.00.00.01	Recursos Ordinários	0100	445.878,86						
1.7.1.9.51.0.0.00.00.01	Rec. de Impostos e Transf. de Impostos	6102	120.507,80						
1.7.1.9.51.0.0.00.00.01	Rec.de Impostos e Transf. de Impostos	7101	36.152,34						
1.7.1.9.53.0.0.00.00.00	Transferências de Recursos do Fundo				3.752,00				
1.7.1.9.53.0.0.00.00.01	Transf. do FUPEN - Custeio das		3.752,00						
1.7.1.9.53.0.0.00.00.01	Transferências de Convênios da União -	9124	3.752,00						
1.7.2.0.00.0.0.00.00.00	Transferências dos Estados e do Distrito						145.796.866,00		
1.7.2.1.00.0.0.00.00.00	Participação na Receita dos Estados e					142.488.682,00			
1.7.2.1.50.0.0.00.00.00	Cota-Parte do ICMS				124.814.806,00				
1.7.2.1.50.0.0.00.00.00	Recursos Ordinários	0100			92.362.956,44				
1.7.2.1.50.0.0.00.00.00	Rec. de Impostos e Transf. de Impostos	6102			24.962.961,20				
1.7.2.1.50.0.0.00.00.00	Rec.de Impostos e Transf. de Impostos	7101			7.488.888,36				
1.7.2.1.51.0.0.00.00.00	Cota-Parte do IPVA				16.671.776,00				
1.7.2.1.51.0.0.00.00.00	Recursos Ordinários	0100			12.337.114,24				
1.7.2.1.51.0.0.00.00.00	Rec. de Impostos e Transf. de Impostos	6102			3.334.355,20				
1.7.2.1.51.0.0.00.00.00	Rec.de Impostos e Transf. de Impostos	7101			1.000.306,56				
1.7.2.1.52.0.0.00.00.00	Cota-Parte do IPI - Municípios				852.100,00				
1.7.2.1.52.0.0.00.00.00	Recursos Ordinários	0100			630.554,00				
1.7.2.1.52.0.0.00.00.00	Rec. de Impostos e Transf. de Impostos	6102			170.420,00				
1.7.2.1.52.0.0.00.00.00	Rec.de Impostos e Transf. de Impostos	7101			51.126,00				
1.7.2.1.53.0.0.00.00.00	Cota-Parte da Contribuição de Intervenção				150.000,00				
1.7.2.1.53.0.0.00.00.00	Contribuição de Inter. do Domínio Econômico	0116			150.000,00				
1.7.2.3.00.0.0.00.00.00	Transferências de Recursos do Sistema					2.169.789,00			

Código	Descrição	Fonte	Optativo	SubAlínea	Alínea	Rubrica	Espécie	Origem	Categoria
1.7.2.3.50.0.0.00.00.00	Transferências de Recursos do Sistema				2.169.789,00				
1.7.2.3.50.0.0.00.01.01	Transferência Estadual da Atenção		568.300,00						
1.7.2.3.50.0.0.00.01.01	Transf. de Recursos do Sistema Único de	0114	568.300,00						
1.7.2.3.50.0.0.00.01.02	Transferência Estadual da		367.025,00						
1.7.2.3.50.0.0.00.01.02	Transf. de Recursos do Sistema Único de	0114	367.025,00						
1.7.2.3.50.0.0.00.02.01	Funcionamento do Serviço de		1.118.970,00						
1.7.2.3.50.0.0.00.02.01	Transf. de Recursos do Sistema Único de	0114	1.118.970,00						
1.7.2.3.50.0.0.00.03.01	Ações da COVID-19 Estadual Saúde		115.494,00						
1.7.2.3.50.0.0.00.03.01	Transf. de Recursos do Sistema Único de	0114	115.494,00						
1.7.2.9.00.0.0.00.00.00	Outras Transferências dos Estados e Distrito					1.138.395,00			
1.7.2.9.51.0.0.00.00.00	Transferências de Estados destinadas à				631.706,00				
1.7.2.9.51.0.0.00.01.01	Benefícios Eventuais - BE - FEAS		25.000,00						
1.7.2.9.51.0.0.00.01.01	Rec. do Fundo Estadual de Assistência	0128	25.000,00						
1.7.2.9.51.0.0.00.02.01	Transferência da Proteção Social		169.270,00						
1.7.2.9.51.0.0.00.02.01	Rec. do Fundo Estadual de Assistência	0128	169.270,00						
1.7.2.9.51.0.0.00.03.01	Transferência da Proteção Social		428.615,00						
1.7.2.9.51.0.0.00.03.01	Rec. do Fundo Estadual de Assistência	0128	428.615,00						
1.7.2.9.51.0.0.00.04.01	Repasse FEAS		8.821,00						
1.7.2.9.51.0.0.00.04.01	Rec. do Fundo Estadual de Assistência	0128	8.821,00						
1.7.2.9.99.0.0.00.00.00	Outras Transferências dos Estados e DF				506.689,00				
1.7.2.9.99.0.0.00.00.01	Convênio para Realização de Eventos		118.814,00						
1.7.2.9.99.0.0.00.00.01	Transf. do Fundo de Invest. Econômico	0130	10.375,00						
1.7.2.9.99.0.0.00.00.01	Transferências de Convênios do Estado -	8124	108.439,00						
1.7.2.9.99.0.0.00.00.02	FCBA - fundo de Cultura da Bahia		100.000,00						
1.7.2.9.99.0.0.00.00.02	Rec. do Fundo de Cultura do Estado da	0110	100.000,00						
1.7.2.9.99.0.0.00.00.03	Prog. Estadual de Transporte Escolar -		221.232,00						
1.7.2.9.99.0.0.00.00.03	Transferências de Convênios do Estado -	8122	221.232,00						
1.7.2.9.99.0.0.00.00.04	REN - Fundo de Rendimentos		55.000,00						

Código	Descrição	Fonte	Optativo	SubAlínea	Alínea	Rubrica	Espécie	Origem	Categoria
1.7.2.9.99.0.0.00.00.04	Recursos Ordinários	0100	55.000,00						
1.7.2.9.99.0.0.00.00.99	Demais Transferencias do Estado		11.643,00						
1.7.2.9.99.0.0.00.00.99	Recursos Ordinários	0100	11.643,00						
1.7.4.0.00.0.0.00.00.00	Transferências de Instituições Privadas						21.850,00		
1.7.4.1.00.0.0.00.00.00	Transferências de Instituições Privadas					21.850,00			
1.7.4.1.01.0.0.00.00.00	Transferências de Instituições Privadas				21.850,00				
1.7.4.1.01.0.0.00.00.03	Doação do IRPF anos anteriores para		21.850,00						
1.7.4.1.01.0.0.00.00.03	Recursos Ordinários	0100	21.850,00						
1.7.5.0.00.0.0.00.00.00	Transferências de Outras Instituições Públicas						84.808.554,00		
1.7.5.1.00.0.0.00.00.00	Transferências de Recursos do Fundo de					84.808.554,00			
1.7.5.1.50.0.0.00.00.00	Transferências de Recursos do Fundo de				84.808.554,00				
1.7.5.1.50.0.0.00.00.00	Transferências FUNDEB (Aplic. do 60% .)	0118			59.365.987,80				
1.7.5.1.50.0.0.00.00.00	Transferências FUNDEB (Aplic. do 40% .)	0119			25.442.566,20				
1.9.0.0.00.0.0.00.00.00	Outras Receitas Correntes							1.818.516,00	
1.9.1.0.00.0.0.00.00.00	Multas Administrativas, Contratuais e Judiciais						1.237.130,00		
1.9.1.1.00.0.0.00.00.00	Multas Administrativas, Contratuais e					1.237.130,00			
1.9.1.1.01.0.0.00.00.00	Multas Previstas em Legislação Específica				1.178.148,00				
1.9.1.1.01.0.0.00.00.01	Multas de Infração Descumprimento		270.602,00						
1.9.1.1.01.0.0.00.00.01	Recursos Ordinários	0100	270.602,00						
1.9.1.1.01.0.0.00.00.02	Multas Previstas na Legislação de		894.074,00						
1.9.1.1.01.0.0.00.00.02	Recursos Ordinários	0100	894.074,00						
1.9.1.1.01.0.0.00.00.99	Outras Multas Previstas em		13.472,00						
1.9.1.1.01.0.0.00.00.99	Recursos Ordinários	0100	13.472,00						
1.9.1.1.07.0.0.00.00.00	Multas Aplicadas pelos Tribunais de Contas				58.982,00				
1.9.1.1.07.0.0.00.00.00	Recursos Ordinários	0100			580,00				
1.9.1.1.07.0.0.00.00.00	Recursos Ordinários	0100			10.902,00				
1.9.1.1.07.0.0.00.00.00	Recursos Ordinários	0100			5.000,00				
1.9.1.1.07.0.0.00.00.00	Recursos Ordinários	0100			42.500,00				

Código	Descrição	Fonte	Optativo	SubAlínea	Alínea	Rubrica	Espécie	Origem	Categoria
1.9.2.0.00.0.0.00.00.00	Indenizações, Restituições e Ressarcimentos						581.386,00		
1.9.2.1.00.0.0.00.00.00	Indenizações					21.708,00			
1.9.2.1.01.0.0.00.00.00	Indenizações por Danos Causados ao				15.887,00				
1.9.2.1.01.0.0.00.00.01	Restituições Instituídas pelo TCM		15.887,00						
1.9.2.1.01.0.0.00.00.01	Recursos Ordinários	0100	15.887,00						
1.9.2.1.99.0.0.00.00.00	Outras Indenizações				5.821,00				
1.9.2.1.99.0.0.00.00.01	Outras Indenizações - Principal		5.821,00						
1.9.2.1.99.0.0.00.00.01	Recursos Ordinários	0100	5.821,00						
1.9.2.2.00.0.0.00.00.00	Restituições					559.678,00			
1.9.2.2.99.0.0.00.00.00	Outras Restituições				559.678,00				
1.9.2.2.99.0.0.00.00.01	Outras Restituições - Prefeitura		56.328,00						
1.9.2.2.99.0.0.00.00.01	Recursos Ordinários	0100	56.328,00						
1.9.2.2.99.0.0.00.00.02	Outras Restituições - FMS		32.500,00						
1.9.2.2.99.0.0.00.00.02	Recursos Ordinários	0100	32.500,00						
1.9.2.2.99.0.0.00.00.03	Outras Restituições - FMAS		20.000,00						
1.9.2.2.99.0.0.00.00.03	Recursos Ordinários	0100	20.000,00						
1.9.2.2.99.0.0.00.00.03	Transf. de Rec. do Fundo Nac. Assist.	0129	0,00						
1.9.2.2.99.0.0.00.00.04	Outras Restituições - FME		150.850,00						
1.9.2.2.99.0.0.00.00.04	Rec.de Impostos e Transf. de Impostos	7101	150.850,00						
1.9.2.2.99.0.0.00.00.05	Restituições e Ressarcimentos de		300.000,00						
1.9.2.2.99.0.0.00.00.05	Recursos Ordinários	0100	300.000,00						
2.0.0.0.00.0.0.00.00.00	Receitas de Capital								55.088.588,00
2.1.0.0.00.0.0.00.00.00	Operações de Crédito							40.044.504,00	
2.1.1.0.00.0.0.00.00.00	Operações de Crédito - Mercado Interno						40.044.504,00		
2.1.1.1.00.0.0.00.00.00	Títulos de Responsabilidade do Tesouro					44.504,00			
2.1.1.1.03.0.0.00.00.00	Títulos da Dívida Agrária - TDA				44.504,00				
2.1.1.1.03.0.0.00.00.00	Recursos Ordinários	0100			44.504,00				

Código	Descrição	Fonte	Optativo	SubAlínea	Alínea	Rubrica	Espécie	Origem	Categoria
2.1.1.2.00.0.0.00.00.00	Operações de Crédito Contratuais - Mercado					40.000.000,00			
2.1.1.2.52.0.0.00.00.00	Operações de Crédito Internas para				40.000.000,00				
2.1.1.2.52.0.0.00.00.03	OC - FINISA - INFRA-ESTRUTURA		10.000.000,00						
2.1.1.2.52.0.0.00.00.03	Operações de Crédito Internas	0190	10.000.000,00						
2.1.1.2.52.0.0.00.00.04	OC - FINISA - Construção e		30.000.000,00						
2.1.1.2.52.0.0.00.00.04	Operações de Crédito Internas	0190	30.000.000,00						
2.2.0.0.00.0.0.00.00.00	Alienação de Bens							2.500.000,00	
2.2.2.0.00.0.0.00.00.00	Alienação de Bens Imóveis						2.500.000,00		
2.2.2.1.00.0.0.00.00.00	Alienação de Bens Imóveis					2.500.000,00			
2.2.2.1.01.0.0.00.00.00	Alienação de Bens Imóveis				2.500.000,00				
2.2.2.1.01.0.0.00.00.00	Alienação de Bens	0192			2.500.000,00				
2.4.0.0.00.0.0.00.00.00	Transferências de Capital							12.544.084,00	
2.4.1.0.00.0.0.00.00.00	Transferências da União e de suas Entidades						12.335.044,00		
2.4.1.1.00.0.0.00.00.00	Transferências de Recursos do Sistema					621.244,00			
2.4.1.1.51.0.0.00.00.00	Transferências de Recursos do Sistema				621.244,00				
2.4.1.1.51.1.0.00.00.00	Transferências de Recursos do Bloco de			490.560,00					
2.4.1.1.51.1.0.00.00.01	Estruturação da Atenção Primária		490.560,00						
2.4.1.1.51.1.0.00.00.01	Transf. Fundo a Fundo Rec. SUS do Gov.	0215	490.560,00						
2.4.1.1.51.2.0.00.00.00	Transferências de Recursos do Bloco de			52.260,00					
2.4.1.1.51.2.0.00.00.01	Estruturação da Atenção		52.260,00						
2.4.1.1.51.2.0.00.00.01	Transf. Fundo a Fundo Rec. SUS do Gov.	0215	52.260,00						
2.4.1.1.51.4.0.00.00.00	Transferências de Recursos do Bloco de			20.904,00					
2.4.1.1.51.4.0.00.00.01	Estruturação da Vigilância em Saúde		20.904,00						
2.4.1.1.51.4.0.00.00.01	Transf. Fundo a Fundo Rec. SUS do Gov.	0215	20.904,00						
2.4.1.1.51.5.0.00.00.00	Transferências de Recursos do Bloco de			57.520,00					
2.4.1.1.51.5.0.00.00.01	Estruturação da Gestão do SUS		57.520,00						
2.4.1.1.51.5.0.00.00.01	Transf. Fundo a Fundo Rec. SUS do Gov.	0215	57.520,00						

Código	Descrição	Fonte	Optativo	SubAlínea	Alínea	Rubrica	Espécie	Origem	Categoria
2.4.1.2.00.0.0.00.00.00	Transferências de Recursos do Fundo					2.196.517,00			
2.4.1.2.50.0.0.00.00.00	Transferências de Recursos Destinados a				2.196.517,00				
2.4.1.2.50.1.0.00.00.00	Transferências para o Programa de Apoio			2.196.517,00					
2.4.1.2.50.1.0.00.00.01	Construção de Quadras		380.000,00						
2.4.1.2.50.1.0.00.00.01	Transferências de Convênios da União -	9122	380.000,00						
2.4.1.2.50.1.0.00.00.03	Aquisição de Ônibus Escolares -		500.000,00						
2.4.1.2.50.1.0.00.00.03	Transf. do Fundo Nac. de Desen. da	0115	500.000,00						
2.4.1.2.50.1.0.00.00.04	Outras transferência do FNDE		250.000,00						
2.4.1.2.50.1.0.00.00.04	Transf. do Fundo Nac. de Desen. da	0115	250.000,00						
2.4.1.2.50.1.0.00.00.05	Aquisição de Mobiliário para		1.066.517,00						
2.4.1.2.50.1.0.00.00.05	Transferências de Convênios da União -	9122	1.066.517,00						
2.4.1.4.00.0.0.00.00.00	Transferências de Convênios da União e de					9.514.148,00			
2.4.1.4.01.0.0.00.00.00	Transferências de Convênios da União e de				4.368.780,00				
2.4.1.4.01.0.0.00.00.01	Obras e Serviços de Unidade de		50.000,00						
2.4.1.4.01.0.0.00.00.01	Transferências de Convênios da União -	9124	50.000,00						
2.4.1.4.01.0.0.00.01.01	Urbanização de Assentamentos		333.523,00						
2.4.1.4.01.0.0.00.01.01	Transferências de Convênios da União -	9124	333.523,00						
2.4.1.4.01.0.0.00.01.02	Urbanização de Assentamentos		3.536.862,00						
2.4.1.4.01.0.0.00.01.02	Transferências de Convênios da União -	9124	3.536.862,00						
2.4.1.4.01.0.0.00.02.02	Requalificação, Reparelhamento e		54.219,00						
2.4.1.4.01.0.0.00.02.02	Transferências de Convênios da União -	9124	54.219,00						
2.4.1.4.01.0.0.00.02.03	Construção do Centro de Iniciação ao		177.297,00						
2.4.1.4.01.0.0.00.02.03	Transferências de Convênios da União -	9124	177.297,00						
2.4.1.4.01.0.0.00.02.05	Construção da PEC Praça dos		216.879,00						
2.4.1.4.01.0.0.00.02.05	Transferências de Convênios da União -	9124	216.879,00						
2.4.1.4.50.0.0.00.00.00	Transferências de Convênios da União para				1.106.790,00				
2.4.1.4.50.0.0.00.00.02	Construção e Implantação do		897.750,00						
2.4.1.4.50.0.0.00.00.02	Transferências de Convênios da União -	9123	897.750,00						

Código	Descrição	Fonte	Optativo	SubAlínea	Alínea	Rubrica	Espécie	Origem	Categoria
2.4.1.4.50.0.0.00.00.99	Outras Transferências de Convênios		209.040,00						
2.4.1.4.50.0.0.00.00.99	Transferências de Convênios da União -	9123	209.040,00						
2.4.1.4.51.0.0.00.00.00	Transferências de Convênios da União				115.000,00				
2.4.1.4.51.0.0.00.00.99	Outras Transferências de Convênios		115.000,00						
2.4.1.4.51.0.0.00.00.99	Transferências de Convênios da União -	9122	115.000,00						
2.4.1.4.52.0.0.00.00.00	Transferências de Convênios da União				98.620,00				
2.4.1.4.52.0.0.00.00.01	Construção de Kits Sanitários com		98.620,00						
2.4.1.4.52.0.0.00.00.01	Transferências de Convênios da União -	9124	98.620,00						
2.4.1.4.54.0.0.00.00.00	Transferências de Convênios da União				3.824.958,00				
2.4.1.4.54.0.0.00.00.03	Pavimentação Asfáltica no Município		308.717,00						
2.4.1.4.54.0.0.00.00.03	Transferências de Convênios da União -	9124	308.717,00						
2.4.1.4.54.0.0.00.00.04	Pavimentação asfáltica no trecho		1.200.000,00						
2.4.1.4.54.0.0.00.00.04	Transferências de Convênios da União -	9124	1.200.000,00						
2.4.1.4.54.0.0.00.00.05	Pavimentação Asfáltica na Vila Rica		236.293,00						
2.4.1.4.54.0.0.00.00.05	Transferências de Convênios da União -	9124	236.293,00						
2.4.1.4.54.0.0.00.00.06	Construção, Ampliação e/ou		2.079.948,00						
2.4.1.4.54.0.0.00.00.06	Transferências de Convênios da União -	9124	2.079.948,00						
2.4.1.9.00.0.0.00.00.00	Outras Transferências de Recursos da União					3.135,00			
2.4.1.9.99.0.0.00.00.00	Outras Transferências De Recursos da				3.135,00				
2.4.1.9.99.0.0.02.00.01	Transf. do FUPEN - Investimento nas		3.135,00						
2.4.1.9.99.0.0.02.00.01	Transferências de Convênios da União	9124	3.135,00						
2.4.2.0.00.0.0.00.00.00	Transferências dos Estados e do Distrito						209.040,00		
2.4.2.2.00.0.0.00.00.00	Transferências de Convênios dos Estados e					104.520,00			
2.4.2.2.50.0.0.00.00.00	Transferências de Convênios dos Estados				104.520,00				
2.4.2.2.50.0.0.00.01.02	Outras Transferências de Convênios		104.520,00						
2.4.2.2.50.0.0.00.01.02	Transferências de Convênios do Estado -	8123	104.520,00						
2.4.2.9.00.0.0.00.00.00	Outras Transferências de Recursos dos					104.520,00			

Valores expressos em R\$ (1,00)

Código	Descrição	Fonte	Optativo	SubAlínea	Alínea	Rubrica	Espécie	Origem	Categoria
2.4.2.9.99.0.0.00.00.00	Outras Transferências de Recursos dos				104.520,00				
2.4.2.9.99.0.0.00.00.01	Outras Transferências de Convênios		104.520,00						
2.4.2.9.99.0.0.00.00.01	Transferências de Convênios do Estado -	8124	104.520,00						
9.0.0.0.00.0.0.00.00.00	DEDUÇÕES								(52.269.097,00)
9.7.0.0.00.0.0.00.00.00	DEDUÇÕES							(52.269.097,00)	
9.7.1.8.01.2.1.00.00.00	Dedução de Receita para a Formação do		(22.879.620,00)						
9.7.1.8.01.5.1.00.00.00	Dedução de Receita para a Formação do		(862.396,00)						
9.7.1.8.06.1.1.00.00.00	Dedução de Receita para a Formação do		(59.345,00)						
9.7.2.8.01.1.1.00.00.00	Dedução de Receita para a Formação do		(24.962.961,00)						
9.7.2.8.01.2.1.00.00.00	Dedução de Receita para a Formação do		(3.334.355,00)						
9.7.2.8.01.3.1.00.00.00	Dedução de Receita para a Formação do		(170.420,00)						
								Total:	595.221.834,00

Código	Descrição	Fonte	Realizado	Realizado	Orçado	Orçado	Projeção	
			2019	2020	2021	2022	2023	2024
1.0.0.0.00.0.0.00.00.	Receitas Correntes		497.602.114,72	530.138.558,95	512.407.327,00	0,00	0,00	0,00
1.0.0.0.00.0.0.00.00.	Receitas Correntes		0,00	0,00	0,00	592.402.343,00	619.060.448,44	646.918.168,61
1.1.0.0.00.0.0.00.00.	Impostos, Taxas e Contribuições de Melhoria		78.736.626,94	75.503.678,27	80.386.281,00	0,00	0,00	0,00
1.1.0.0.00.0.0.00.00.	Impostos, Taxas e Contribuições de Melhoria		0,00	0,00	0,00	80.570.000,00	84.195.650,00	87.984.454,25
1.1.1.0.00.0.0.00.00.	Impostos		71.731.482,89	69.062.346,50	70.658.288,00	0,00	0,00	0,00
1.1.1.0.00.0.0.00.00.	Impostos		0,00	0,00	0,00	73.200.000,00	76.494.000,00	79.936.230,00
1.1.1.2.00.0.0.00.00.	Impostos sobre o Patrimônio		0,00	0,00	0,00	18.800.000,00	19.646.000,00	20.530.070,00
1.1.1.2.50.0.0.00.00.	Imposto sobre a Propriedade Predial e Territorial		0,00	0,00	0,00	11.300.000,00	11.808.500,00	12.339.882,50
1.1.1.2.50.0.0.00.00.	Rec. de Impostos e Transf. de Impostos Saúde	6102	0,00	0,00	0,00	30.000,00	151.350,00	32.760,75
1.1.1.2.50.0.0.00.00.	Rec. de Impostos e Transf. de Impostos Saúde	6102	0,00	0,00	0,00	313.560,00	1.581.910,20	342.415,36
1.1.1.2.50.0.0.00.00.	Rec. de Impostos e Transf. de Impostos Saúde	6102	0,00	0,00	0,00	360.100,00	1.816.704,50	393.238,20
1.1.1.2.50.0.0.00.00.	Rec. de Impostos e Transf. de Impostos Saúde	6102	0,00	0,00	0,00	1.556.340,00	7.851.735,30	1.699.562,19
1.1.1.2.50.0.0.00.00.	Rec.de Impostos e Transf. de Impostos Educação	7101	0,00	0,00	0,00	39.000,00	151.755,00	42.588,98
1.1.1.2.50.0.0.00.00.	Rec.de Impostos e Transf. de Impostos Educação	7101	0,00	0,00	0,00	407.628,00	1.586.143,26	445.139,97
1.1.1.2.50.0.0.00.00.	Rec.de Impostos e Transf. de Impostos Educação	7101	0,00	0,00	0,00	468.130,00	1.821.565,85	511.209,66
1.1.1.2.50.0.0.00.00.	Rec.de Impostos e Transf. de Impostos Educação	7101	0,00	0,00	0,00	2.023.242,00	7.872.745,89	2.209.430,85
1.1.1.2.50.0.0.00.00.	Recursos Ordinários	0100	0,00	0,00	0,00	81.000,00	153.645,00	88.454,02
1.1.1.2.50.0.0.00.00.	Recursos Ordinários	0100	0,00	0,00	0,00	846.612,00	1.605.897,54	924.521,47
1.1.1.2.50.0.0.00.00.	Recursos Ordinários	0100	0,00	0,00	0,00	972.270,00	1.844.252,15	1.061.743,15
1.1.1.2.50.0.0.00.00.	Recursos Ordinários	0100	0,00	0,00	0,00	4.202.118,00	7.970.795,31	4.588.817,91
1.1.1.2.53.0.0.00.00.	Impostos sobre Transmissão "Inter Vivos" de Bens		0,00	0,00	0,00	7.500.000,00	7.837.500,00	8.190.187,50

Código	Descrição	Fonte	Realizado	Realizado	Orçado	Orçado	Projeção	
			2019	2020	2021	2022	2023	2024
1.1.1.2.53.0.0.00.00.	Rec. de Impostos e Transf. de Impostos Saúde	6102	0,00	0,00	0,00	400,00	2.018,00	436,81
1.1.1.2.53.0.0.00.00.	Rec. de Impostos e Transf. de Impostos Saúde	6102	0,00	0,00	0,00	3.200,00	16.144,00	3.494,48
1.1.1.2.53.0.0.00.00.	Rec. de Impostos e Transf. de Impostos Saúde	6102	0,00	0,00	0,00	1.496.000,00	7.547.320,00	1.633.669,40
1.1.1.2.53.0.0.00.00.	Rec.de Impostos e Transf. de Impostos Educação	7101	0,00	0,00	0,00	520,00	2.023,40	567,85
1.1.1.2.53.0.0.00.00.	Rec.de Impostos e Transf. de Impostos Educação	7101	0,00	0,00	0,00	4.160,00	16.187,20	4.542,82
1.1.1.2.53.0.0.00.00.	Rec.de Impostos e Transf. de Impostos Educação	7101	0,00	0,00	0,00	1.944.800,00	7.567.516,00	2.123.770,22
1.1.1.2.53.0.0.00.00.	Recursos Ordinários	0100	0,00	0,00	0,00	1.080,00	2.048,60	1.179,39
1.1.1.2.53.0.0.00.00.	Recursos Ordinários	0100	0,00	0,00	0,00	8.640,00	16.388,80	9.435,10
1.1.1.2.53.0.0.00.00.	Recursos Ordinários	0100	0,00	0,00	0,00	4.039.200,00	7.661.764,00	4.410.907,38
1.1.1.3.00.0.0.00.00.	Impostos sobre a Renda e Proventos de Qualquer		18.808.409,29	19.080.448,68	18.950.361,00	0,00	0,00	0,00
1.1.1.3.00.0.0.00.00.	Impostos sobre a Renda e Proventos de Qualquer		0,00	0,00	0,00	19.200.000,00	20.064.000,00	20.966.880,00
1.1.1.3.03.0.0.00.00.	Imposto sobre a Renda - Retido na Fonte		18.808.409,29	19.080.448,68	18.950.361,00	0,00	0,00	0,00
1.1.1.3.03.0.0.00.00.	Imposto sobre a Renda - Retido na Fonte		0,00	0,00	0,00	19.200.000,00	20.064.000,00	20.966.880,00
1.1.1.3.03.1.0.00.00.	Imposto sobre a Renda - Retido na Fonte -		15.704.839,75	16.112.809,41	16.063.955,00	0,00	0,00	0,00
1.1.1.3.03.1.0.00.00.	Imposto sobre a Renda - Retido na Fonte -		0,00	0,00	0,00	16.191.193,00	16.919.796,68	17.681.187,54
1.1.1.3.03.1.0.00.00.	IRRF - Trabalho - Principal - PM		0,00	0,00	0,00	6.054.740,00	6.327.203,30	6.611.927,45
1.1.1.3.03.1.0.00.00.	Rec. de Impostos e Transf. de Impostos	6102	0,00	0,00	0,00	1.210.948,00	6.109.232,66	1.322.385,49
1.1.1.3.03.1.0.00.00.	Rec.de Impostos e Transf. de Impostos	7101	0,00	0,00	0,00	1.574.232,40	6.125.580,46	1.719.101,14
1.1.1.3.03.1.0.00.00.	Recursos Ordinários	0100	0,00	0,00	0,00	3.269.559,60	6.201.870,18	3.570.440,82
1.1.1.3.03.1.0.00.00.	IRRF - Trabalho - Principal - FMS		0,00	0,00	0,00	3.752.268,00	3.921.120,06	4.097.570,46
1.1.1.3.03.1.0.00.00.	Rec. de Impostos e Transf. de Impostos	6102	0,00	0,00	0,00	750.453,60	3.786.038,41	819.514,09
1.1.1.3.03.1.0.00.00.	Rec.de Impostos e Transf. de Impostos	7101	0,00	0,00	0,00	975.589,68	3.796.169,54	1.065.368,32
1.1.1.3.03.1.0.00.00.	Recursos Ordinários	0100	0,00	0,00	0,00	2.026.224,72	3.843.448,11	2.212.688,05
1.1.1.3.03.1.0.00.00.	Transf. de Recursos do Sistema Único de	0114	0,00	0,00	0,00	0,00	3.752.268,00	0,00
1.1.1.3.03.1.0.00.00.	Transf. Fundo a Fundo Rec. SUS do Gov.	0214	0,00	0,00	0,00	0,00	3.752.268,00	0,00
1.1.1.3.03.1.0.00.00.	IRRF - Trabalho - Principal - FMAS		0,00	0,00	0,00	40.000,00	41.800,00	43.681,00

Código	Descrição	Fonte	Realizado	Realizado	Orçado	Orçado	Projeção	
			2019	2020	2021	2022	2023	2024
1.1.1.3.03.1.0.00.00.	Rec. de Impostos e Transf. de Impostos	6102	0,00	0,00	0,00	8.000,00	40.360,00	8.736,20
1.1.1.3.03.1.0.00.00.	Rec.de Impostos e Transf. de Impostos	7101	0,00	0,00	0,00	10.400,00	40.468,00	11.357,06
1.1.1.3.03.1.0.00.00.	Recursos Ordinários	0100	0,00	0,00	0,00	21.600,00	40.972,00	23.587,74
1.1.1.3.03.1.0.00.00.	IRRF - Trabalho - Principal - FME		0,00	0,00	0,00	6.344.185,00	6.629.673,32	6.928.008,62
1.1.1.3.03.1.0.00.00.	Rec. de Impostos e Transf. de Impostos	6102	0,00	0,00	0,00	1.268.837,00	6.401.282,66	1.385.601,72
1.1.1.3.03.1.0.00.00.	Rec.de Impostos e Transf. de Impostos	7101	0,00	0,00	0,00	1.649.488,10	6.418.411,96	1.801.282,24
1.1.1.3.03.1.0.00.00.	Recursos Ordinários	0100	0,00	0,00	0,00	3.425.859,90	6.498.348,70	3.741.124,66
1.1.1.3.03.1.1.00.00.	Imposto sobre a Renda - Retido na Fonte -		15.704.839,75	16.112.809,41	16.063.955,00	0,00	0,00	0,00
1.1.1.3.03.1.1.00.00.	IRRF - Trabalho - Principal - PM		5.712.027,81	5.807.066,57	5.773.455,00	0,00	0,00	0,00
1.1.1.3.03.1.1.00.00.	Rec. de Impostos e Transf. de Impostos	6102	1.823.662,14	2.089.985,37	0,00	525.000,00	3.523.625,00	573.313,12
1.1.1.3.03.1.1.00.00.	Rec. de Impostos e Transf. de Impostos	6102	1.823.662,14	2.089.985,37	0,00	996.282,18	5.579.733,70	1.087.965,05
1.1.1.3.03.1.1.00.00.	Rec. de Impostos e Transf. de Impostos	6102	1.823.662,14	2.089.985,37	0,00	1.039.221,90	5.820.219,99	1.134.856,30
1.1.1.3.03.1.1.00.00.	Rec. de Impostos e Transf. de Impostos	6102	1.823.662,14	2.089.985,37	0,00	1.783.430,40	11.226.694,37	1.947.550,58
1.1.1.3.03.1.1.00.00.	Rec.de Impostos e Transf. de Impostos	7101	2.963.450,98	3.018.867,76	0,00	875.000,00	3.539.375,00	955.521,88
1.1.1.3.03.1.1.00.00.	Rec.de Impostos e Transf. de Impostos	7101	2.963.450,98	3.018.867,76	0,00	1.439.074,26	5.599.659,34	1.571.505,07
1.1.1.3.03.1.1.00.00.	Rec.de Impostos e Transf. de Impostos	7101	2.963.450,98	3.018.867,76	0,00	1.501.098,30	5.841.004,42	1.639.236,87
1.1.1.3.03.1.1.00.00.	Rec.de Impostos e Transf. de Impostos	7101	2.963.450,98	3.018.867,76	0,00	2.898.074,40	11.276.853,35	3.164.769,70
1.1.1.3.03.1.1.00.00.	Recursos Ordinários	0100	6.610.775,25	6.502.176,72	0,00	2.100.000,00	3.594.500,00	2.293.252,50
1.1.1.3.03.1.1.00.00.	Recursos Ordinários	0100	6.610.775,25	6.502.176,72	0,00	3.099.544,56	5.674.380,51	3.384.780,15
1.1.1.3.03.1.1.00.00.	Recursos Ordinários	0100	6.610.775,25	6.502.176,72	0,00	3.233.134,80	5.918.946,07	3.530.664,03
1.1.1.3.03.1.1.00.00.	Recursos Ordinários	0100	6.610.775,25	6.502.176,72	0,00	6.464.935,20	11.437.362,08	7.059.870,86
1.1.1.3.03.1.1.00.00.	IRRF - Trabalho - Principal - FMS		3.607.197,90	3.789.937,00	3.590.000,00	0,00	0,00	0,00

Código	Descrição	Fonte	Realizado	Realizado	Orçado	Orçado	Projeção	
			2019	2020	2021	2022	2023	2024
1.1.1.3.03.1.1.00.00.	Rec. de Impostos e Transf. de Impostos	6102	1.154.303,33	1.364.076,97	0,00	300.000,00	2.013.500,00	327.607,50
1.1.1.3.03.1.1.00.00.	Rec. de Impostos e Transf. de Impostos	6102	1.154.303,33	1.364.076,97	0,00	531.200,00	3.343.904,00	580.083,68
1.1.1.3.03.1.1.00.00.	Rec. de Impostos e Transf. de Impostos	6102	1.154.303,33	1.364.076,97	0,00	620.010,00	3.472.400,45	677.066,42
1.1.1.3.03.1.1.00.00.	Rec. de Impostos e Transf. de Impostos	6102	1.154.303,33	1.364.076,97	0,00	646.200,00	3.619.079,00	705.666,56
1.1.1.3.03.1.1.00.00.	Rec.de Impostos e Transf. de Impostos	7101	1.875.742,91	1.970.333,40	0,00	500.000,00	2.022.500,00	546.012,50
1.1.1.3.03.1.1.00.00.	Rec.de Impostos e Transf. de Impostos	7101	1.875.742,91	1.970.333,40	0,00	863.200,00	3.358.844,00	942.635,98
1.1.1.3.03.1.1.00.00.	Rec.de Impostos e Transf. de Impostos	7101	1.875.742,91	1.970.333,40	0,00	895.570,00	3.484.800,65	977.984,83
1.1.1.3.03.1.1.00.00.	Rec.de Impostos e Transf. de Impostos	7101	1.875.742,91	1.970.333,40	0,00	933.400,00	3.632.003,00	1.019.296,14
1.1.1.3.03.1.1.00.00.	Recurso Vinculado LC 173/2020 - FMS	0109	0,00	0,00	0,00	0,00	3.444.500,00	0,00
1.1.1.3.03.1.1.00.00.	Recursos Ordinários	0100	4.184.349,56	4.243.795,02	0,00	1.200.000,00	2.054.000,00	1.310.430,00
1.1.1.3.03.1.1.00.00.	Recursos Ordinários	0100	4.184.349,56	4.243.795,02	0,00	1.925.600,00	3.406.652,00	2.102.803,34
1.1.1.3.03.1.1.00.00.	Recursos Ordinários	0100	4.184.349,56	4.243.795,02	0,00	1.928.920,00	3.531.301,40	2.106.428,86
1.1.1.3.03.1.1.00.00.	Recursos Ordinários	0100	4.184.349,56	4.243.795,02	0,00	2.010.400,00	3.680.468,00	2.195.407,06
1.1.1.3.03.1.1.00.00.	Transf. de Recursos do Sistema Único de	0114	0,00	0,00	0,00	0,00	3.444.500,00	0,00
1.1.1.3.03.1.1.00.00.	Transf. de Recursos do Sistema Único de	0114	0,00	0,00	0,00	0,00	3.590.000,00	0,00
1.1.1.3.03.1.1.00.00.	Transf. Fundo a Fundo Rec. SUS do Gov.	0214	0,00	0,00	0,00	0,00	3.444.500,00	0,00
1.1.1.3.03.1.1.00.00.	Transf. Fundo a Fundo Rec. SUS do Gov.	0214	0,00	0,00	0,00	0,00	3.590.000,00	0,00
1.1.1.3.03.1.1.00.00.	IRRF - Trabalho - Principal - FMAS		17.162,18	15.512,92	50.000,00	0,00	0,00	0,00

Código	Descrição	Fonte	Realizado	Realizado	Orçado	Orçado	Projeção	
			2019	2020	2021	2022	2023	2024
1.1.1.3.03.1.1.00.00.	Rec. de Impostos e Transf. de Impostos	6102	5.293,28	5.584,65	0,00	9.000,00	50.405,00	9.828,22
1.1.1.3.03.1.1.00.00.	Rec. de Impostos e Transf. de Impostos	6102	5.293,28	5.584,65	0,00	15.000,00	100.675,00	16.380,38
1.1.1.3.03.1.1.00.00.	Rec. de Impostos e Transf. de Impostos	6102	5.293,28	5.584,65	0,00	16.000,00	100.720,00	17.472,40
1.1.1.3.03.1.1.00.00.	Rec. de Impostos e Transf. de Impostos	6102	5.293,28	5.584,65	0,00	18.675,00	104.590,38	20.393,57
1.1.1.3.03.1.1.00.00.	Rec. do Fundo Estadual de Assistência	0128	0,00	0,00	0,00	0,00	50.000,00	0,00
1.1.1.3.03.1.1.00.00.	Rec. do Fundo Estadual de Assistência	0128	0,00	0,00	0,00	0,00	103.750,00	0,00
1.1.1.3.03.1.1.00.00.	Rec.de Impostos e Transf. de Impostos	7101	8.601,58	8.066,72	0,00	13.000,00	50.585,00	14.196,32
1.1.1.3.03.1.1.00.00.	Rec.de Impostos e Transf. de Impostos	7101	8.601,58	8.066,72	0,00	25.000,00	101.125,00	27.300,62
1.1.1.3.03.1.1.00.00.	Rec.de Impostos e Transf. de Impostos	7101	8.601,58	8.066,72	0,00	26.000,00	101.170,00	28.392,65
1.1.1.3.03.1.1.00.00.	Rec.de Impostos e Transf. de Impostos	7101	8.601,58	8.066,72	0,00	26.975,00	104.963,88	29.457,37
1.1.1.3.03.1.1.00.00.	Recurso Vinculado LC 173/2020 - FMAS	0109	0,00	0,00	0,00	0,00	103.750,00	0,00
1.1.1.3.03.1.1.00.00.	Recursos Ordinários	0100	19.188,13	17.374,47	0,00	28.000,00	51.260,00	30.576,70
1.1.1.3.03.1.1.00.00.	Recursos Ordinários	0100	19.188,13	17.374,47	0,00	58.000,00	102.610,00	63.337,45
1.1.1.3.03.1.1.00.00.	Recursos Ordinários	0100	19.188,13	17.374,47	0,00	58.100,00	106.364,50	63.446,65
1.1.1.3.03.1.1.00.00.	Recursos Ordinários	0100	19.188,13	17.374,47	0,00	60.000,00	102.700,00	65.521,50
1.1.1.3.03.1.1.00.00.	Transf. de Rec. do Fundo Nac. Assist.	0129	0,00	0,00	0,00	0,00	50.000,00	0,00
1.1.1.3.03.1.1.00.00.	Transf. de Rec. do Fundo Nac. Assist.	0129	0,00	0,00	0,00	0,00	103.750,00	0,00
1.1.1.3.03.1.1.00.00.	IRRF - Trabalho - Principal - FME		6.368.451,86	6.500.292,92	6.650.500,00	0,00	0,00	0,00

Código	Descrição	Fonte	Realizado	Realizado	Orçado	Orçado	Projeção	
			2019	2020	2021	2022	2023	2024
1.1.1.3.03.1.1.00.00.	Ação Judicial FUNDEF - Precatórios	0195	3.184.225,93	0,00	0,00	0,00	6.029.530,00	0,00
1.1.1.3.03.1.1.00.00.	Ação Judicial FUNDEF - Precatórios	0195	3.184.225,93	0,00	0,00	0,00	6.650.500,00	0,00
1.1.1.3.03.1.1.00.00.	Rec. de Impostos e Transf. de Impostos	6102	0,00	2.340.097,21	0,00	1.085.315,40	6.078.369,19	1.185.191,55
1.1.1.3.03.1.1.00.00.	Rec. de Impostos e Transf. de Impostos	6102	0,00	2.340.097,21	0,00	1.197.090,00	6.704.369,05	1.307.252,21
1.1.1.3.03.1.1.00.00.	Rec.de Impostos e Transf. de Impostos	7101	3.184.225,93	3.380.140,42	0,00	1.567.677,80	6.100.075,50	1.711.943,35
1.1.1.3.03.1.1.00.00.	Rec.de Impostos e Transf. de Impostos	7101	3.184.225,93	3.380.140,42	0,00	1.729.130,00	6.728.310,85	1.888.253,19
1.1.1.3.03.1.1.00.00.	Recursos Ordinários	0100	0,00	7.280.302,44	0,00	3.376.536,80	6.181.474,16	3.687.262,60
1.1.1.3.03.1.1.00.00.	Recursos Ordinários	0100	0,00	7.280.302,44	0,00	3.724.280,00	6.818.092,60	4.067.006,87
1.1.1.3.03.1.1.00.00.	Transf. do Fundo Nac. de Desen. da	0115	0,00	0,00	0,00	0,00	6.029.530,00	0,00
1.1.1.3.03.1.1.00.00.	Transf. do Fundo Nac. de Desen. da	0115	0,00	0,00	0,00	0,00	6.650.500,00	0,00
1.1.1.3.03.1.1.00.00.	Transferências FUNDEB (Aplic. do 30% .)	0119	3.184.225,93	0,00	0,00	0,00	6.650.500,00	0,00
1.1.1.3.03.1.1.00.00.	Transferências FUNDEB (Aplic. do 40% .)	0119	3.184.225,93	0,00	0,00	0,00	6.029.530,00	0,00
1.1.1.3.03.1.1.00.00.	Transferências FUNDEB (Aplic. do 60% .)	0118	3.184.225,93	0,00	0,00	0,00	6.029.530,00	0,00
1.1.1.3.03.1.1.00.00.	Transferências FUNDEB (Aplic. do 70% .)	0118	3.184.225,93	0,00	0,00	0,00	6.650.500,00	0,00
1.1.1.3.03.4.0.00.00.	Imposto sobre a Renda - Retido na Fonte - Outros		3.103.569,54	2.967.639,27	2.886.406,00	0,00	0,00	0,00
1.1.1.3.03.4.0.00.00.	Imposto sobre a Renda - Retido na Fonte - Outros		0,00	0,00	0,00	3.008.807,00	3.144.203,32	3.285.692,46
1.1.1.3.03.4.0.00.00.	IRRF - Outros Rendimentos - Principal - PM		0,00	0,00	0,00	1.367.389,00	1.428.921,50	1.493.222,97
1.1.1.3.03.4.0.00.00.	Cessão Onerosa - Volumes Excedentes do	0144	0,00	0,00	0,00	0,00	1.367.389,00	0,00
1.1.1.3.03.4.0.00.00.	Rec. de Impostos e Transf. de Impostos	6102	0,00	0,00	0,00	273.477,80	1.379.695,50	298.644,59
1.1.1.3.03.4.0.00.00.	Rec.de Impostos e Transf. de Impostos	7101	0,00	0,00	0,00	355.521,14	1.383.387,45	388.237,97
1.1.1.3.03.4.0.00.00.	Recursos Ordinários	0100	0,00	0,00	0,00	738.390,06	1.400.616,55	806.340,41
1.1.1.3.03.4.0.00.00.	IRRF - Outros Rendimentos - Principal - FMS		0,00	0,00	0,00	1.150.138,00	1.201.894,21	1.255.979,45

Código	Descrição	Fonte	Realizado	Realizado	Orçado	Orçado	Projeção	
			2019	2020	2021	2022	2023	2024
1.1.1.3.03.4.0.00.00.	Alienação de Bens	0192	0,00	0,00	0,00	0,00	1.150.138,00	0,00
1.1.1.3.03.4.0.00.00.	Rec. de Impostos e Transf. de Impostos	6102	0,00	0,00	0,00	230.027,60	1.160.489,24	251.195,89
1.1.1.3.03.4.0.00.00.	Rec.de Impostos e Transf. de Impostos	7101	0,00	0,00	0,00	299.035,88	1.163.594,61	326.554,66
1.1.1.3.03.4.0.00.00.	Recursos Ordinários	0100	0,00	0,00	0,00	621.074,52	1.178.086,35	678.228,90
1.1.1.3.03.4.0.00.00.	Transf. de Recursos do Sistema Único de	0114	0,00	0,00	0,00	0,00	1.150.138,00	0,00
1.1.1.3.03.4.0.00.00.	Transf. Fundo a Fundo Rec. SUS do Gov.	0214	0,00	0,00	0,00	0,00	1.150.138,00	0,00
1.1.1.3.03.4.0.00.00.	Transf. Fundo a Fundo Rec. SUS do Gov.	0215	0,00	0,00	0,00	0,00	1.150.138,00	0,00
1.1.1.3.03.4.0.00.00.	Transferências de Convênios da União -	9123	0,00	0,00	0,00	0,00	1.150.138,00	0,00
1.1.1.3.03.4.0.00.00.	Transferências de Convênios do Estado -	8123	0,00	0,00	0,00	0,00	1.150.138,00	0,00
1.1.1.3.03.4.0.00.00.	IRRF - Outros Rendimentos - Principal -		0,00	0,00	0,00	20.000,00	20.900,00	21.840,50
1.1.1.3.03.4.0.00.00.	Rec. de Impostos e Transf. de Impostos	6102	0,00	0,00	0,00	4.000,00	20.180,00	4.368,10
1.1.1.3.03.4.0.00.00.	Rec. do Fundo Estadual de Assistência	0128	0,00	0,00	0,00	0,00	20.000,00	0,00
1.1.1.3.03.4.0.00.00.	Rec.de Impostos e Transf. de Impostos	7101	0,00	0,00	0,00	5.200,00	20.234,00	5.678,53
1.1.1.3.03.4.0.00.00.	Recursos Ordinários	0100	0,00	0,00	0,00	10.800,00	20.486,00	11.793,87
1.1.1.3.03.4.0.00.00.	Transf. de Rec. do Fundo Nac. Assist.	0129	0,00	0,00	0,00	0,00	20.000,00	0,00
1.1.1.3.03.4.0.00.00.	IRRF - Outros Rendimentos - Principal - FME		0,00	0,00	0,00	471.280,00	492.487,60	514.649,54
1.1.1.3.03.4.0.00.00.	Ação Judicial FUNDEF - Precatórios	0195	0,00	0,00	0,00	0,00	471.280,00	0,00
1.1.1.3.03.4.0.00.00.	Contr. ao Prog. Ens. Fundamental -Salário	0104	0,00	0,00	0,00	0,00	471.280,00	0,00
1.1.1.3.03.4.0.00.00.	Rec. de Impostos e Transf. de Impostos	6102	0,00	0,00	0,00	94.256,00	475.521,52	102.929,91
1.1.1.3.03.4.0.00.00.	Rec.de Impostos e Transf. de Impostos	7101	0,00	0,00	0,00	122.532,80	476.793,98	133.808,88
1.1.1.3.03.4.0.00.00.	Recursos Ordinários	0100	0,00	0,00	0,00	254.491,20	482.732,10	277.910,75
1.1.1.3.03.4.0.00.00.	Transf. do Fundo Nac. de Desen. da	0115	0,00	0,00	0,00	0,00	471.280,00	0,00
1.1.1.3.03.4.0.00.00.	Transferências FUNDEB (Aplic. do 40% .)	0119	0,00	0,00	0,00	0,00	471.280,00	0,00
1.1.1.3.03.4.0.00.00.	Transferências FUNDEB (Aplic. do 60% .)	0118	0,00	0,00	0,00	0,00	471.280,00	0,00
1.1.1.3.03.4.1.00.00.	Imposto sobre a Renda - Retido na Fonte -		3.103.569,54	2.967.639,27	2.886.406,00	0,00	0,00	0,00
1.1.1.3.03.4.1.00.00.	IRRF - Outros Rendimentos - Principal - PM		1.423.265,50	1.444.444,43	1.308.256,00	0,00	0,00	0,00

Código	Descrição	Fonte	Realizado	Realizado	Orçado	Orçado	Projeção	
			2019	2020	2021	2022	2023	2024
1.1.1.3.03.4.1.00.00.	Alienação de Bens	0192	0,00	0,00	0,00	0,00	1.254.200,00	0,00
1.1.1.3.03.4.1.00.00.	Alienação de Bens	0192	0,00	0,00	0,00	0,00	1.308.256,00	0,00
1.1.1.3.03.4.1.00.00.	Cessão Onerosa - Volumes Excedentes do	0144	0,00	0,00	0,00	0,00	1.254.200,00	0,00
1.1.1.3.03.4.1.00.00.	Cessão Onerosa - Volumes Excedentes do	0144	0,00	0,00	0,00	0,00	1.308.256,00	0,00
1.1.1.3.03.4.1.00.00.	Operações de Crédito Internas	0190	0,00	0,00	0,00	0,00	1.254.200,00	0,00
1.1.1.3.03.4.1.00.00.	Operações de Crédito Internas	0190	0,00	0,00	0,00	0,00	1.308.256,00	0,00
1.1.1.3.03.4.1.00.00.	Rec. de Impostos e Transf. de Impostos	6102	445.311,14	507.405,63	0,00	45.000,00	302.025,00	49.141,12
1.1.1.3.03.4.1.00.00.	Rec. de Impostos e Transf. de Impostos	6102	445.311,14	507.405,63	0,00	225.756,00	1.264.359,02	246.531,20
1.1.1.3.03.4.1.00.00.	Rec. de Impostos e Transf. de Impostos	6102	445.311,14	507.405,63	0,00	235.486,08	1.318.852,87	257.156,69
1.1.1.3.03.4.1.00.00.	Rec. de Impostos e Transf. de Impostos	6102	445.311,14	507.405,63	0,00	278.240,00	1.751.520,80	303.845,04
1.1.1.3.03.4.1.00.00.	Rec. do Fundo de Cultura do Estado da	0110	0,00	0,00	0,00	0,00	1.254.200,00	0,00
1.1.1.3.03.4.1.00.00.	Rec.de Impostos e Transf. de Impostos	7101	723.630,61	732.919,24	0,00	75.000,00	303.375,00	81.901,88
1.1.1.3.03.4.1.00.00.	Rec.de Impostos e Transf. de Impostos	7101	723.630,61	732.919,24	0,00	326.092,00	1.268.874,14	356.100,62
1.1.1.3.03.4.1.00.00.	Rec.de Impostos e Transf. de Impostos	7101	723.630,61	732.919,24	0,00	340.146,56	1.323.562,60	371.448,55
1.1.1.3.03.4.1.00.00.	Rec.de Impostos e Transf. de Impostos	7101	723.630,61	732.919,24	0,00	452.140,00	1.759.346,30	493.748,18
1.1.1.3.03.4.1.00.00.	Recursos Ordinários	0100	1.614.252,90	1.578.595,28	0,00	180.000,00	308.100,00	196.564,50
1.1.1.3.03.4.1.00.00.	Recursos Ordinários	0100	1.614.252,90	1.578.595,28	0,00	702.352,00	1.285.805,84	766.985,94
1.1.1.3.03.4.1.00.00.	Recursos Ordinários	0100	1.614.252,90	1.578.595,28	0,00	732.623,36	1.341.224,05	800.043,02
1.1.1.3.03.4.1.00.00.	Recursos Ordinários	0100	1.614.252,90	1.578.595,28	0,00	1.008.620,00	1.784.387,90	1.101.438,26
1.1.1.3.03.4.1.00.00.	Royalties/Fundo Especial do Petróleo/ CFEM	0142	0,00	0,00	0,00	0,00	1.254.200,00	0,00
1.1.1.3.03.4.1.00.00.	Royalties/Fundo Especial do Petróleo/ CFEM	0142	0,00	0,00	0,00	0,00	1.308.256,00	0,00
1.1.1.3.03.4.1.00.00.	Transferências de Convênios da União -	9124	0,00	0,00	0,00	0,00	1.254.200,00	0,00
1.1.1.3.03.4.1.00.00.	Transferências de Convênios da União -	9124	0,00	0,00	0,00	0,00	1.308.256,00	0,00
1.1.1.3.03.4.1.00.00.	Transferências de Convênios do Estado -	8124	0,00	0,00	0,00	0,00	1.254.200,00	0,00
1.1.1.3.03.4.1.00.00.	Transferências de Convênios do Estado -	8124	0,00	0,00	0,00	0,00	1.308.256,00	0,00
1.1.1.3.03.4.1.00.00.	IRRF - Outros Rendimentos - Principal - FMS		1.014.860,53	1.065.735,67	1.100.400,00	0,00	0,00	0,00

Código	Descrição	Fonte	Realizado	Realizado	Orçado	Orçado	Projeção	
			2019	2020	2021	2022	2023	2024
1.1.1.3.03.4.1.00.00.	Alienação de Bens	0192	0,00	0,00	0,00	0,00	1.100.310,00	0,00
1.1.1.3.03.4.1.00.00.	Alienação de Bens	0192	0,00	0,00	0,00	0,00	1.100.400,00	0,00
1.1.1.3.03.4.1.00.00.	Rec. de Impostos e Transf. de Impostos	6102	318.575,05	378.079,46	0,00	15.000,00	100.675,00	16.380,38
1.1.1.3.03.4.1.00.00.	Rec. de Impostos e Transf. de Impostos	6102	318.575,05	378.079,46	0,00	133.685,92	841.552,87	145.988,37
1.1.1.3.03.4.1.00.00.	Rec. de Impostos e Transf. de Impostos	6102	318.575,05	378.079,46	0,00	198.055,80	1.109.222,51	216.281,88
1.1.1.3.03.4.1.00.00.	Rec. de Impostos e Transf. de Impostos	6102	318.575,05	378.079,46	0,00	198.072,00	1.109.313,24	216.299,58
1.1.1.3.03.4.1.00.00.	Rec.de Impostos e Transf. de Impostos	7101	517.684,46	546.114,77	0,00	25.000,00	101.125,00	27.300,62
1.1.1.3.03.4.1.00.00.	Rec.de Impostos e Transf. de Impostos	7101	517.684,46	546.114,77	0,00	217.239,62	845.312,78	237.231,10
1.1.1.3.03.4.1.00.00.	Rec.de Impostos e Transf. de Impostos	7101	517.684,46	546.114,77	0,00	286.080,60	1.113.183,63	312.407,17
1.1.1.3.03.4.1.00.00.	Rec.de Impostos e Transf. de Impostos	7101	517.684,46	546.114,77	0,00	286.104,00	1.113.274,68	312.432,72
1.1.1.3.03.4.1.00.00.	Recurso Vinculado LC 173/2020 - FMS	0109	0,00	0,00	0,00	0,00	1.100.310,00	0,00
1.1.1.3.03.4.1.00.00.	Recursos Ordinários	0100	1.154.834,55	1.176.247,21	0,00	60.000,00	102.700,00	65.521,50
1.1.1.3.03.4.1.00.00.	Recursos Ordinários	0100	1.154.834,55	1.176.247,21	0,00	484.611,46	857.344,52	529.207,83
1.1.1.3.03.4.1.00.00.	Recursos Ordinários	0100	1.154.834,55	1.176.247,21	0,00	616.173,60	1.128.037,81	672.876,98
1.1.1.3.03.4.1.00.00.	Recursos Ordinários	0100	1.154.834,55	1.176.247,21	0,00	616.224,00	1.128.130,08	672.932,01
1.1.1.3.03.4.1.00.00.	Transf. de Recursos do Sistema Único de	0114	0,00	0,00	0,00	0,00	1.100.310,00	0,00
1.1.1.3.03.4.1.00.00.	Transf. de Recursos do Sistema Único de	0114	0,00	0,00	0,00	0,00	1.100.400,00	0,00
1.1.1.3.03.4.1.00.00.	Transf. Fundo a Fundo Rec. SUS do Gov.	0214	0,00	0,00	0,00	0,00	1.100.310,00	0,00
1.1.1.3.03.4.1.00.00.	Transf. Fundo a Fundo Rec. SUS do Gov.	0214	0,00	0,00	0,00	0,00	1.100.400,00	0,00
1.1.1.3.03.4.1.00.00.	Transf. Fundo a Fundo Rec. SUS do Gov.	0215	0,00	0,00	0,00	0,00	1.100.310,00	0,00
1.1.1.3.03.4.1.00.00.	Transf. Fundo a Fundo Rec. SUS do Gov.	0215	0,00	0,00	0,00	0,00	1.100.400,00	0,00
1.1.1.3.03.4.1.00.00.	Transferências de Convênios da União -	9123	0,00	0,00	0,00	0,00	1.100.310,00	0,00
1.1.1.3.03.4.1.00.00.	Transferências de Convênios da União -	9123	0,00	0,00	0,00	0,00	1.100.400,00	0,00
1.1.1.3.03.4.1.00.00.	Transferências de Convênios do Estado -	8123	0,00	0,00	0,00	0,00	1.100.310,00	0,00
1.1.1.3.03.4.1.00.00.	Transferências de Convênios do Estado -	8123	0,00	0,00	0,00	0,00	1.100.400,00	0,00
1.1.1.3.03.4.1.00.00.	IRRF - Outros Rendimentos - Principal -		28.583,67	33.874,11	26.850,00	0,00	0,00	0,00

Código	Descrição	Fonte	Realizado	Realizado	Orçado	Orçado	Projeção	
			2019	2020	2021	2022	2023	2024
1.1.1.3.03.4.1.00.00.	Alienação de Bens	0192	0,00	0,00	0,00	0,00	20.750,00	0,00
1.1.1.3.03.4.1.00.00.	Rec. de Impostos e Transf. de Impostos	6102	8.551,46	11.701,96	0,00	3.200,00	20.144,00	3.494,48
1.1.1.3.03.4.1.00.00.	Rec. de Impostos e Transf. de Impostos	6102	8.551,46	11.701,96	0,00	3.735,00	20.918,08	4.078,71
1.1.1.3.03.4.1.00.00.	Rec. de Impostos e Transf. de Impostos	6102	8.551,46	11.701,96	0,00	4.833,00	27.067,48	5.277,76
1.1.1.3.03.4.1.00.00.	Rec. de Impostos e Transf. de Impostos	6102	8.551,46	11.701,96	0,00	15.000,00	100.675,00	16.380,38
1.1.1.3.03.4.1.00.00.	Rec. do Fundo Estadual de Assistência	0128	0,00	0,00	0,00	0,00	20.750,00	0,00
1.1.1.3.03.4.1.00.00.	Rec. do Fundo Estadual de Assistência	0128	0,00	0,00	0,00	0,00	26.850,00	0,00
1.1.1.3.03.4.1.00.00.	Rec.de Impostos e Transf. de Impostos	7101	13.896,13	16.902,83	0,00	5.200,00	20.234,00	5.678,53
1.1.1.3.03.4.1.00.00.	Rec.de Impostos e Transf. de Impostos	7101	13.896,13	16.902,83	0,00	5.395,00	20.992,78	5.891,47
1.1.1.3.03.4.1.00.00.	Rec.de Impostos e Transf. de Impostos	7101	13.896,13	16.902,83	0,00	6.981,00	27.164,14	7.623,43
1.1.1.3.03.4.1.00.00.	Rec.de Impostos e Transf. de Impostos	7101	13.896,13	16.902,83	0,00	25.000,00	101.125,00	27.300,62
1.1.1.3.03.4.1.00.00.	Recurso Vinculado LC 173/2020 - FMAS	0109	0,00	0,00	0,00	0,00	20.750,00	0,00
1.1.1.3.03.4.1.00.00.	Recursos Ordinários	0100	30.999,06	36.406,10	0,00	11.600,00	20.522,00	12.667,49
1.1.1.3.03.4.1.00.00.	Recursos Ordinários	0100	30.999,06	36.406,10	0,00	11.620,00	21.272,90	12.689,33
1.1.1.3.03.4.1.00.00.	Recursos Ordinários	0100	30.999,06	36.406,10	0,00	15.036,00	27.526,62	16.419,69
1.1.1.3.03.4.1.00.00.	Recursos Ordinários	0100	30.999,06	36.406,10	0,00	60.000,00	102.700,00	65.521,50
1.1.1.3.03.4.1.00.00.	Transf. de Rec. do Fundo Nac. Assist.	0129	0,00	0,00	0,00	0,00	20.750,00	0,00
1.1.1.3.03.4.1.00.00.	Transf. de Rec. do Fundo Nac. Assist.	0129	0,00	0,00	0,00	0,00	26.850,00	0,00
1.1.1.3.03.4.1.00.00.	IRRF - Outros Rendimentos - Principal - FME		636.859,84	423.585,06	450.900,00	0,00	0,00	0,00

Código	Descrição	Fonte	Realizado	Realizado	Orçado	Orçado	Projeção	
			2019	2020	2021	2022	2023	2024
1.1.1.3.03.4.1.00.00.	Ação Judicial FUNDEF - Precatórios	0195	254.525,04	0,00	0,00	0,00	450.900,00	0,00
1.1.1.3.03.4.1.00.00.	Ação Judicial FUNDEF - Precatórios	0195	254.525,04	0,00	0,00	0,00	550.000,00	0,00
1.1.1.3.03.4.1.00.00.	Alienação de Bens	0192	0,00	0,00	0,00	0,00	550.000,00	0,00
1.1.1.3.03.4.1.00.00.	Contr. ao Prog. Ens. Fundamental -Salário	0104	190.893,78	0,00	0,00	0,00	450.900,00	0,00
1.1.1.3.03.4.1.00.00.	Contr. ao Prog. Ens. Fundamental -Salário	0104	190.893,78	0,00	0,00	0,00	550.000,00	0,00
1.1.1.3.03.4.1.00.00.	Rec. de Impostos e Transf. de Impostos	6102	0,00	152.155,60	0,00	81.162,00	454.552,29	88.630,93
1.1.1.3.03.4.1.00.00.	Rec. de Impostos e Transf. de Impostos	6102	0,00	152.155,60	0,00	99.000,00	554.455,00	108.110,48
1.1.1.3.03.4.1.00.00.	Rec.de Impostos e Transf. de Impostos	7101	190.893,78	219.780,31	0,00	117.234,00	456.175,53	128.022,46
1.1.1.3.03.4.1.00.00.	Rec.de Impostos e Transf. de Impostos	7101	190.893,78	219.780,31	0,00	143.000,00	556.435,00	156.159,58
1.1.1.3.03.4.1.00.00.	Recursos Ordinários	0100	0,00	473.372,98	0,00	252.504,00	462.262,68	275.740,68
1.1.1.3.03.4.1.00.00.	Recursos Ordinários	0100	0,00	473.372,98	0,00	308.000,00	563.860,00	336.343,70
1.1.1.3.03.4.1.00.00.	Transf. do Fundo Nac. de Desen. da	0115	190.893,78	0,00	0,00	0,00	450.900,00	0,00
1.1.1.3.03.4.1.00.00.	Transf. do Fundo Nac. de Desen. da	0115	190.893,78	0,00	0,00	0,00	550.000,00	0,00
1.1.1.3.03.4.1.00.00.	Transferências FUNDEB (Aplic. do 30% .)	0119	254.525,04	0,00	0,00	0,00	450.900,00	0,00
1.1.1.3.03.4.1.00.00.	Transferências FUNDEB (Aplic. do 40% .)	0119	254.525,04	0,00	0,00	0,00	550.000,00	0,00
1.1.1.3.03.4.1.00.00.	Transferências FUNDEB (Aplic. do 60% .)	0118	0,00	0,00	0,00	0,00	550.000,00	0,00
1.1.1.3.03.4.1.00.00.	Transferências FUNDEB (Aplic. do 70% .)	0118	0,00	0,00	0,00	0,00	450.900,00	0,00
1.1.1.4.00.0.0.00.00.	Impostos sobre a Produção e Circulação de		0,00	0,00	0,00	35.200.000,00	36.784.000,00	38.439.280,00
1.1.1.4.51.0.0.00.00.	Impostos sobre Serviços		0,00	0,00	0,00	35.200.000,00	36.784.000,00	38.439.280,00
1.1.1.4.51.1.0.00.00.	Imposto sobre Serviços de Qualquer Natureza -		0,00	0,00	0,00	35.200.000,00	36.784.000,00	38.439.280,00
1.1.1.4.51.1.0.00.00.	ISS - Principal - PM		0,00	0,00	0,00	23.783.114,00	24.853.354,13	25.971.755,07

Código	Descrição	Fonte	Realizado	Realizado	Orçado	Orçado	Projeção	
			2019	2020	2021	2022	2023	2024
1.1.1.4.51.1.0.00.00.	Rec. de Impostos e Transf. de Impostos	6102	0,00	0,00	0,00	37.679,40	190.092,57	41.146,85
1.1.1.4.51.1.0.00.00.	Rec. de Impostos e Transf. de Impostos	6102	0,00	0,00	0,00	58.219,00	293.714,86	63.576,60
1.1.1.4.51.1.0.00.00.	Rec. de Impostos e Transf. de Impostos	6102	0,00	0,00	0,00	114.972,00	580.033,74	125.552,30
1.1.1.4.51.1.0.00.00.	Rec. de Impostos e Transf. de Impostos	6102	0,00	0,00	0,00	4.545.752,40	22.933.320,86	4.964.075,26
1.1.1.4.51.1.0.00.00.	Rec.de Impostos e Transf. de Impostos	7101	0,00	0,00	0,00	48.983,22	190.601,24	53.490,90
1.1.1.4.51.1.0.00.00.	Rec.de Impostos e Transf. de Impostos	7101	0,00	0,00	0,00	75.684,70	294.500,81	82.649,58
1.1.1.4.51.1.0.00.00.	Rec.de Impostos e Transf. de Impostos	7101	0,00	0,00	0,00	149.463,60	581.585,86	163.217,99
1.1.1.4.51.1.0.00.00.	Rec.de Impostos e Transf. de Impostos	7101	0,00	0,00	0,00	5.909.478,12	22.994.688,52	6.453.297,84
1.1.1.4.51.1.0.00.00.	Recursos Ordinários	0100	0,00	0,00	0,00	101.734,38	192.975,05	111.096,49
1.1.1.4.51.1.0.00.00.	Recursos Ordinários	0100	0,00	0,00	0,00	157.191,30	298.168,61	171.656,83
1.1.1.4.51.1.0.00.00.	Recursos Ordinários	0100	0,00	0,00	0,00	310.424,40	588.829,10	338.991,21
1.1.1.4.51.1.0.00.00.	Recursos Ordinários	0100	0,00	0,00	0,00	12.273.531,48	23.281.070,92	13.403.003,21
1.1.1.4.51.1.0.00.00.	ISS - Principal - FMS		0,00	0,00	0,00	3.300.540,00	3.449.064,30	3.604.272,19
1.1.1.4.51.1.0.00.00.	Rec. de Impostos e Transf. de Impostos	6102	0,00	0,00	0,00	660.108,00	3.330.244,86	720.854,44
1.1.1.4.51.1.0.00.00.	Rec.de Impostos e Transf. de Impostos	7101	0,00	0,00	0,00	858.140,40	3.339.156,32	937.110,77
1.1.1.4.51.1.0.00.00.	Recursos Ordinários	0100	0,00	0,00	0,00	1.782.291,60	3.380.743,12	1.946.306,98
1.1.1.4.51.1.0.00.00.	ISS - Principal - FMAS		0,00	0,00	0,00	60.000,00	62.700,00	65.521,50
1.1.1.4.51.1.0.00.00.	Rec. de Impostos e Transf. de Impostos	6102	0,00	0,00	0,00	12.000,00	60.540,00	13.104,30
1.1.1.4.51.1.0.00.00.	Rec. do Fundo Estadual de Assistência	0128	0,00	0,00	0,00	0,00	60.000,00	0,00
1.1.1.4.51.1.0.00.00.	Rec.de Impostos e Transf. de Impostos	7101	0,00	0,00	0,00	15.600,00	60.702,00	17.035,59
1.1.1.4.51.1.0.00.00.	Recursos Ordinários	0100	0,00	0,00	0,00	32.400,00	61.458,00	35.381,61
1.1.1.4.51.1.0.00.00.	Transf. de Rec. do Fundo Nac. Assist.	0129	0,00	0,00	0,00	0,00	60.000,00	0,00
1.1.1.4.51.1.0.00.00.	ISS - Principal - FME		0,00	0,00	0,00	1.254.846,00	1.311.314,07	1.370.323,20

Código	Descrição	Fonte	Realizado	Realizado	Orçado	Orçado	Projeção	
			2019	2020	2021	2022	2023	2024
1.1.1.4.51.1.0.00.00.	Ação Judicial FUNDEF - Precatórios	0195	0,00	0,00	0,00	0,00	1.254.846,00	0,00
1.1.1.4.51.1.0.00.00.	Contr. ao Prog. Ens. Fundamental -Salário	0104	0,00	0,00	0,00	0,00	1.254.846,00	0,00
1.1.1.4.51.1.0.00.00.	Rec. de Impostos e Transf. de Impostos	6102	0,00	0,00	0,00	250.969,20	1.266.139,61	274.064,64
1.1.1.4.51.1.0.00.00.	Rec.de Impostos e Transf. de Impostos	7101	0,00	0,00	0,00	326.259,96	1.269.527,70	356.284,03
1.1.1.4.51.1.0.00.00.	Recursos Ordinários	0100	0,00	0,00	0,00	677.616,84	1.285.338,76	739.974,53
1.1.1.4.51.1.0.00.00.	Transf. do Fundo Nac. de Desen. da	0115	0,00	0,00	0,00	0,00	1.254.846,00	0,00
1.1.1.4.51.1.0.00.00.	Transferências de Convênios da União -	9122	0,00	0,00	0,00	0,00	1.254.846,00	0,00
1.1.1.4.51.1.0.00.00.	Transferências de Convênios do Estado -	8122	0,00	0,00	0,00	0,00	1.254.846,00	0,00
1.1.1.4.51.1.0.00.00.	ISS - Principal - FMMA		0,00	0,00	0,00	1.000,00	1.045,00	1.092,02
1.1.1.4.51.1.0.00.00.	Rec. de Impostos e Transf. de Impostos	6102	0,00	0,00	0,00	200,00	1.009,00	218,40
1.1.1.4.51.1.0.00.00.	Rec.de Impostos e Transf. de Impostos	7101	0,00	0,00	0,00	260,00	1.011,70	283,93
1.1.1.4.51.1.0.00.00.	Recursos Ordinários	0100	0,00	0,00	0,00	540,00	1.024,30	589,69
1.1.1.4.51.1.0.00.00.	ISS - Principal - Simples Nacional		0,00	0,00	0,00	6.800.500,00	7.106.522,50	7.426.316,01
1.1.1.4.51.1.0.00.00.	Rec. de Impostos e Transf. de Impostos	6102	0,00	0,00	0,00	1.360.100,00	6.861.704,50	1.485.263,20
1.1.1.4.51.1.0.00.00.	Rec.de Impostos e Transf. de Impostos	7101	0,00	0,00	0,00	1.768.130,00	6.880.065,85	1.930.842,16
1.1.1.4.51.1.0.00.00.	Recursos Ordinários	0100	0,00	0,00	0,00	3.672.270,00	6.965.752,15	4.010.210,65
1.1.1.8.00.0.0.00.00.	Impostos Específicos de Estados/DF Municípios		52.923.073,60	49.981.897,82	51.707.927,00	0,00	0,00	0,00
1.1.1.8.01.0.0.00.00.	Impostos sobre o Patrimônio para		16.936.670,37	17.029.015,22	20.232.610,00	0,00	0,00	0,00
1.1.1.8.01.1.0.00.00.	Imposto sobre a Propriedade Predial e Territorial		10.083.587,91	9.808.966,50	13.240.110,00	0,00	0,00	0,00
1.1.1.8.01.1.1.00.00.	IPTU - Principal		5.765.090,30	6.495.418,99	9.100.005,00	0,00	0,00	0,00

Código	Descrição	Fonte	Realizado	Realizado	Orçado	Orçado	Projeção	
			2019	2020	2021	2022	2023	2024
1.1.1.8.01.1.1.00.00.	Rec. de Impostos e Transf. de Impostos Saúde	6102	1.844.828,90	2.338.350,84	0,00	450.000,00	3.020.250,00	491.411,25
1.1.1.8.01.1.1.00.00.	Rec. de Impostos e Transf. de Impostos Saúde	6102	1.844.828,90	2.338.350,84	0,00	1.440.016,00	9.064.900,72	1.572.533,47
1.1.1.8.01.1.1.00.00.	Rec. de Impostos e Transf. de Impostos Saúde	6102	1.844.828,90	2.338.350,84	0,00	1.638.000,90	9.173.715,04	1.788.737,93
1.1.1.8.01.1.1.00.00.	Rec. de Impostos e Transf. de Impostos Saúde	6102	1.844.828,90	2.338.350,84	0,00	1.638.027,00	9.173.861,22	1.788.766,43
1.1.1.8.01.1.1.00.00.	Rec.de Impostos e Transf. de Impostos	7101	2.997.846,96	3.377.617,87	0,00	750.000,00	3.033.750,00	819.018,75
1.1.1.8.01.1.1.00.00.	Rec.de Impostos e Transf. de Impostos	7101	2.997.846,96	3.377.617,87	0,00	2.340.026,00	9.105.401,17	2.555.366,89
1.1.1.8.01.1.1.00.00.	Rec.de Impostos e Transf. de Impostos	7101	2.997.846,96	3.377.617,87	0,00	2.366.001,30	9.206.475,06	2.583.732,57
1.1.1.8.01.1.1.00.00.	Rec.de Impostos e Transf. de Impostos	7101	2.997.846,96	3.377.617,87	0,00	2.366.039,00	9.206.621,76	2.583.773,74
1.1.1.8.01.1.1.00.00.	Recursos Ordinários	0100	6.687.504,75	7.274.869,27	0,00	1.800.000,00	3.081.000,00	1.965.645,00
1.1.1.8.01.1.1.00.00.	Recursos Ordinários	0100	6.687.504,75	7.274.869,27	0,00	5.096.002,80	9.329.325,13	5.564.962,46
1.1.1.8.01.1.1.00.00.	Recursos Ordinários	0100	6.687.504,75	7.274.869,27	0,00	5.096.084,00	9.329.473,78	5.565.051,13
1.1.1.8.01.1.1.00.00.	Recursos Ordinários	0100	6.687.504,75	7.274.869,27	0,00	5.220.058,00	9.235.002,61	5.700.433,84
1.1.1.8.01.1.2.00.00.	IPTU - Multas e Juros		208.793,62	190.895,36	200.000,00	0,00	0,00	0,00
1.1.1.8.01.1.2.00.00.	Rec. de Impostos e Transf. de Impostos Saúde	6102	66.813,96	68.722,33	0,00	6.750,00	45.303,75	7.371,17
1.1.1.8.01.1.2.00.00.	Rec. de Impostos e Transf. de Impostos Saúde	6102	66.813,96	68.722,33	0,00	13.748,80	86.548,70	15.014,03
1.1.1.8.01.1.2.00.00.	Rec. de Impostos e Transf. de Impostos Saúde	6102	66.813,96	68.722,33	0,00	36.000,00	201.620,00	39.312,90
1.1.1.8.01.1.2.00.00.	Rec.de Impostos e Transf. de Impostos	7101	108.572,68	99.265,59	0,00	11.250,00	45.506,25	12.285,28
1.1.1.8.01.1.2.00.00.	Rec.de Impostos e Transf. de Impostos	7101	108.572,68	99.265,59	0,00	22.341,80	86.935,38	24.397,80
1.1.1.8.01.1.2.00.00.	Rec.de Impostos e Transf. de Impostos	7101	108.572,68	99.265,59	0,00	52.000,00	202.340,00	56.785,30
1.1.1.8.01.1.2.00.00.	Recursos Ordinários	0100	242.200,60	213.802,80	0,00	27.000,00	46.215,00	29.484,68
1.1.1.8.01.1.2.00.00.	Recursos Ordinários	0100	242.200,60	213.802,80	0,00	49.839,40	88.172,77	54.425,87
1.1.1.8.01.1.2.00.00.	Recursos Ordinários	0100	242.200,60	213.802,80	0,00	112.000,00	205.040,00	122.306,80
1.1.1.8.01.1.3.00.00.	IPTU - Dívida Ativa		2.326.246,34	1.387.562,21	1.500.000,00	0,00	0,00	0,00

Código	Descrição	Fonte	Realizado	Realizado	Orçado	Orçado	Projeção	
			2019	2020	2021	2022	2023	2024
1.1.1.8.01.1.3.00.00.	Rec. de Impostos e Transf. de Impostos Saúde	6102	744.398,83	499.522,40	0,00	270.000,00	1.512.150,00	294.846,75
1.1.1.8.01.1.3.00.00.	Rec. de Impostos e Transf. de Impostos Saúde	6102	744.398,83	499.522,40	0,00	270.000,00	1.812.150,00	294.846,75
1.1.1.8.01.1.3.00.00.	Rec. de Impostos e Transf. de Impostos Saúde	6102	744.398,83	499.522,40	0,00	396.202,40	2.494.094,11	432.662,93
1.1.1.8.01.1.3.00.00.	Rec. de Impostos e Transf. de Impostos Saúde	6102	744.398,83	499.522,40	0,00	513.124,20	2.873.780,59	560.344,45
1.1.1.8.01.1.3.00.00.	Rec.de Impostos e Transf. de Impostos	7101	1.209.648,10	721.532,35	0,00	390.000,00	1.517.550,00	425.889,75
1.1.1.8.01.1.3.00.00.	Rec.de Impostos e Transf. de Impostos	7101	1.209.648,10	721.532,35	0,00	450.000,00	1.820.250,00	491.411,25
1.1.1.8.01.1.3.00.00.	Rec.de Impostos e Transf. de Impostos	7101	1.209.648,10	721.532,35	0,00	643.828,90	2.505.237,30	703.077,25
1.1.1.8.01.1.3.00.00.	Rec.de Impostos e Transf. de Impostos	7101	1.209.648,10	721.532,35	0,00	741.179,40	2.884.043,07	809.386,43
1.1.1.8.01.1.3.00.00.	Recursos Ordinários	0100	2.698.445,75	1.554.069,68	0,00	840.000,00	1.537.800,00	917.301,00
1.1.1.8.01.1.3.00.00.	Recursos Ordinários	0100	2.698.445,75	1.554.069,68	0,00	1.080.000,00	1.848.600,00	1.179.387,00
1.1.1.8.01.1.3.00.00.	Recursos Ordinários	0100	2.698.445,75	1.554.069,68	0,00	1.436.233,70	2.540.895,52	1.568.403,11
1.1.1.8.01.1.3.00.00.	Recursos Ordinários	0100	2.698.445,75	1.554.069,68	0,00	1.596.386,40	2.922.527,39	1.743.293,86
1.1.1.8.01.1.4.00.00.	IPTU - Dívida Ativa - Multas e Juros		1.783.457,65	1.735.089,94	2.440.105,00	0,00	0,00	0,00
1.1.1.8.01.1.4.00.00.	Rec. de Impostos e Transf. de Impostos Saúde	6102	570.706,45	624.632,38	0,00	180.000,00	1.208.100,00	196.564,50
1.1.1.8.01.1.4.00.00.	Rec. de Impostos e Transf. de Impostos Saúde	6102	570.706,45	624.632,38	0,00	360.756,80	2.270.964,06	393.955,44
1.1.1.8.01.1.4.00.00.	Rec. de Impostos e Transf. de Impostos Saúde	6102	570.706,45	624.632,38	0,00	421.070,76	2.358.230,18	459.819,80
1.1.1.8.01.1.4.00.00.	Rec. de Impostos e Transf. de Impostos Saúde	6102	570.706,45	624.632,38	0,00	439.218,90	2.459.869,85	479.638,02
1.1.1.8.01.1.4.00.00.	Rec.de Impostos e Transf. de Impostos	7101	927.397,98	902.246,77	0,00	300.000,00	1.213.500,00	327.607,50
1.1.1.8.01.1.4.00.00.	Rec.de Impostos e Transf. de Impostos	7101	927.397,98	902.246,77	0,00	586.229,80	2.281.110,34	640.177,60
1.1.1.8.01.1.4.00.00.	Rec.de Impostos e Transf. de Impostos	7101	927.397,98	902.246,77	0,00	608.213,32	2.366.651,60	664.184,15
1.1.1.8.01.1.4.00.00.	Rec.de Impostos e Transf. de Impostos	7101	927.397,98	902.246,77	0,00	634.427,30	2.468.654,23	692.810,47
1.1.1.8.01.1.4.00.00.	Recursos Ordinários	0100	2.068.810,87	1.943.300,73	0,00	720.000,00	1.232.400,00	786.258,00
1.1.1.8.01.1.4.00.00.	Recursos Ordinários	0100	2.068.810,87	1.943.300,73	0,00	1.307.743,40	2.313.578,45	1.428.088,49
1.1.1.8.01.1.4.00.00.	Recursos Ordinários	0100	2.068.810,87	1.943.300,73	0,00	1.309.997,92	2.398.231,91	1.430.550,48
1.1.1.8.01.1.4.00.00.	Recursos Ordinários	0100	2.068.810,87	1.943.300,73	0,00	1.366.458,80	2.501.595,65	1.492.207,17
1.1.1.8.01.4.0.00.00.	Imposto s/Trans. Inter Vivos de Bens Imóveis e		6.853.082,46	7.220.048,72	6.992.500,00	0,00	0,00	0,00
1.1.1.8.01.4.1.00.00.	ITBI e de Dir. Reais s/ Imóv. - Principal		6.801.015,44	7.194.007,02	6.980.500,00	0,00	0,00	0,00

Código	Descrição	Fonte	Realizado	Realizado	Orçado	Orçado	Projeção	
			2019	2020	2021	2022	2023	2024
1.1.1.8.01.4.1.00.00.	Rec. de Impostos e Transf. de Impostos Saúde	6102	2.176.324,94	2.589.842,53	0,00	847.500,00	5.688.137,50	925.491,19
1.1.1.8.01.4.1.00.00.	Rec. de Impostos e Transf. de Impostos Saúde	6102	2.176.324,94	2.589.842,53	0,00	930.577,60	5.857.985,99	1.016.214,00
1.1.1.8.01.4.1.00.00.	Rec. de Impostos e Transf. de Impostos Saúde	6102	2.176.324,94	2.589.842,53	0,00	1.241.145,72	6.951.105,56	1.355.362,15
1.1.1.8.01.4.1.00.00.	Rec. de Impostos e Transf. de Impostos Saúde	6102	2.176.324,94	2.589.842,53	0,00	1.256.490,00	7.037.042,05	1.372.118,49
1.1.1.8.01.4.1.00.00.	Rec.de Impostos e Transf. de Impostos	7101	3.536.528,03	3.740.883,65	0,00	1.412.500,00	5.713.562,50	1.542.485,31
1.1.1.8.01.4.1.00.00.	Rec.de Impostos e Transf. de Impostos	7101	3.536.528,03	3.740.883,65	0,00	1.512.188,60	5.884.158,49	1.651.347,76
1.1.1.8.01.4.1.00.00.	Rec.de Impostos e Transf. de Impostos	7101	3.536.528,03	3.740.883,65	0,00	1.792.766,04	6.975.928,47	1.957.745,33
1.1.1.8.01.4.1.00.00.	Rec.de Impostos e Transf. de Impostos	7101	3.536.528,03	3.740.883,65	0,00	1.814.930,00	7.062.171,85	1.981.948,93
1.1.1.8.01.4.1.00.00.	Recursos Ordinários	0100	7.889.177,91	8.057.287,86	0,00	3.373.343,80	5.967.910,47	3.683.775,76
1.1.1.8.01.4.1.00.00.	Recursos Ordinários	0100	7.889.177,91	8.057.287,86	0,00	3.390.000,00	5.802.550,00	3.701.964,75
1.1.1.8.01.4.1.00.00.	Recursos Ordinários	0100	7.889.177,91	8.057.287,86	0,00	3.861.342,24	7.069.014,40	4.216.682,26
1.1.1.8.01.4.1.00.00.	Recursos Ordinários	0100	7.889.177,91	8.057.287,86	0,00	3.909.080,00	7.156.408,60	4.268.813,09
1.1.1.8.01.4.2.00.00.	ITBI e de Dir. Reais s/ Imóv. - Multas e Juros		8.055,70	26.041,70	8.000,00	0,00	0,00	0,00
1.1.1.8.01.4.2.00.00.	Rec. de Impostos e Transf. de Impostos Saúde	6102	2.577,82	9.375,01	0,00	360,00	2.016,20	393,13
1.1.1.8.01.4.2.00.00.	Rec. de Impostos e Transf. de Impostos Saúde	6102	2.577,82	9.375,01	0,00	1.440,00	8.064,80	1.572,52
1.1.1.8.01.4.2.00.00.	Rec. de Impostos e Transf. de Impostos Saúde	6102	2.577,82	9.375,01	0,00	4.500,00	30.202,50	4.914,11
1.1.1.8.01.4.2.00.00.	Rec. de Impostos e Transf. de Impostos Saúde	6102	2.577,82	9.375,01	0,00	4.941,12	31.104,35	5.395,83
1.1.1.8.01.4.2.00.00.	Rec.de Impostos e Transf. de Impostos	7101	4.188,96	13.541,68	0,00	520,00	2.023,40	567,85
1.1.1.8.01.4.2.00.00.	Rec.de Impostos e Transf. de Impostos	7101	4.188,96	13.541,68	0,00	2.080,00	8.093,60	2.271,41
1.1.1.8.01.4.2.00.00.	Rec.de Impostos e Transf. de Impostos	7101	4.188,96	13.541,68	0,00	7.500,00	30.337,50	8.190,19
1.1.1.8.01.4.2.00.00.	Rec.de Impostos e Transf. de Impostos	7101	4.188,96	13.541,68	0,00	8.029,32	31.243,32	8.768,22
1.1.1.8.01.4.2.00.00.	Recursos Ordinários	0100	9.344,61	29.166,70	0,00	1.120,00	2.050,40	1.223,07
1.1.1.8.01.4.2.00.00.	Recursos Ordinários	0100	9.344,61	29.166,70	0,00	4.480,00	8.201,60	4.892,27
1.1.1.8.01.4.2.00.00.	Recursos Ordinários	0100	9.344,61	29.166,70	0,00	17.911,56	31.688,02	19.559,87
1.1.1.8.01.4.2.00.00.	Recursos Ordinários	0100	9.344,61	29.166,70	0,00	18.000,00	30.810,00	19.656,45
1.1.1.8.01.4.3.00.00.	ITBI e de Dir. Reais s/ Imóv. - Dívida Ativa		0,00	0,00	2.000,00	0,00	0,00	0,00

Código	Descrição	Fonte	Realizado	Realizado	Orçado	Orçado	Projeção	
			2019	2020	2021	2022	2023	2024
1.1.1.8.01.4.3.00.00.	Rec. de Impostos e Transf. de Impostos Saúde	6102	0,00	0,00	0,00	360,00	2.016,20	393,13
1.1.1.8.01.4.3.00.00.	Rec. de Impostos e Transf. de Impostos Saúde	6102	0,00	0,00	0,00	750,00	5.033,75	819,02
1.1.1.8.01.4.3.00.00.	Rec. de Impostos e Transf. de Impostos Saúde	6102	0,00	0,00	0,00	823,52	5.184,06	899,30
1.1.1.8.01.4.3.00.00.	Rec.de Impostos e Transf. de Impostos	7101	0,00	0,00	0,00	520,00	2.023,40	567,85
1.1.1.8.01.4.3.00.00.	Rec.de Impostos e Transf. de Impostos	7101	0,00	0,00	0,00	1.250,00	5.056,25	1.365,03
1.1.1.8.01.4.3.00.00.	Rec.de Impostos e Transf. de Impostos	7101	0,00	0,00	0,00	1.338,22	5.207,22	1.461,37
1.1.1.8.01.4.3.00.00.	Recursos Ordinários	0100	0,00	0,00	0,00	1.120,00	2.050,40	1.223,07
1.1.1.8.01.4.3.00.00.	Recursos Ordinários	0100	0,00	0,00	0,00	2.985,26	5.281,34	3.259,98
1.1.1.8.01.4.3.00.00.	Recursos Ordinários	0100	0,00	0,00	0,00	3.000,00	5.135,00	3.276,08
1.1.1.8.01.4.4.00.00.	ITBI e de Dir. Reais s/ Imóv. - Div. Ativa - Multas		44.011,32	0,00	2.000,00	0,00	0,00	0,00
1.1.1.8.01.4.4.00.00.	Rec. de Impostos e Transf. de Impostos Saúde	6102	14.083,62	0,00	0,00	300,00	2.013,50	327,61
1.1.1.8.01.4.4.00.00.	Rec. de Impostos e Transf. de Impostos Saúde	6102	14.083,62	0,00	0,00	329,28	2.072,82	359,58
1.1.1.8.01.4.4.00.00.	Rec. de Impostos e Transf. de Impostos Saúde	6102	14.083,62	0,00	0,00	360,00	2.016,20	393,13
1.1.1.8.01.4.4.00.00.	Rec.de Impostos e Transf. de Impostos	7101	22.885,89	0,00	0,00	500,00	2.022,50	546,01
1.1.1.8.01.4.4.00.00.	Rec.de Impostos e Transf. de Impostos	7101	22.885,89	0,00	0,00	520,00	2.023,40	567,85
1.1.1.8.01.4.4.00.00.	Rec.de Impostos e Transf. de Impostos	7101	22.885,89	0,00	0,00	535,08	2.082,08	584,32
1.1.1.8.01.4.4.00.00.	Recursos Ordinários	0100	51.053,13	0,00	0,00	1.120,00	2.050,40	1.223,07
1.1.1.8.01.4.4.00.00.	Recursos Ordinários	0100	51.053,13	0,00	0,00	1.193,64	2.111,71	1.303,48
1.1.1.8.01.4.4.00.00.	Recursos Ordinários	0100	51.053,13	0,00	0,00	1.200,00	2.054,00	1.310,43
1.1.1.8.02.0.0.00.00.	Impostos sobre a Produção, circulação de		35.986.403,23	32.952.882,60	31.475.317,00	0,00	0,00	0,00
1.1.1.8.02.3.0.00.00.	Imposto sobre Serviços de Qualquer Natureza		35.986.403,23	32.952.882,60	31.475.317,00	0,00	0,00	0,00
1.1.1.8.02.3.1.00.00.	Imposto sobre Serviços de Qualquer Natureza -		35.341.025,46	32.234.825,61	30.466.560,00	0,00	0,00	0,00
1.1.1.8.02.3.1.00.00.	ISS - Principal - PM		25.431.946,86	21.685.117,71	19.875.000,00	0,00	0,00	0,00

Código	Descrição	Fonte	Realizado	Realizado	Orçado	Orçado	Projeção	
			2019	2020	2021	2022	2023	2024
1.1.1.8.02.3.1.00.00.	Alienação de Bens	0192	0,00	0,00	0,00	0,00	18.580.900,00	0,00
1.1.1.8.02.3.1.00.00.	Alienação de Bens	0192	0,00	0,00	0,00	0,00	19.875.000,00	0,00
1.1.1.8.02.3.1.00.00.	Cessão Onerosa - Volumes Excedentes do	0144	0,00	0,00	0,00	0,00	18.580.900,00	0,00
1.1.1.8.02.3.1.00.00.	Cessão Onerosa - Volumes Excedentes do	0144	0,00	0,00	0,00	0,00	19.875.000,00	0,00
1.1.1.8.02.3.1.00.00.	Operações de Crédito Internas	0190	0,00	0,00	0,00	0,00	18.580.900,00	0,00
1.1.1.8.02.3.1.00.00.	Operações de Crédito Internas	0190	0,00	0,00	0,00	0,00	19.875.000,00	0,00
1.1.1.8.02.3.1.00.00.	Rec. de Impostos e Transf. de Impostos	6102	8.110.791,10	7.764.593,91	0,00	2.160.000,00	14.497.200,00	2.358.774,00
1.1.1.8.02.3.1.00.00.	Rec. de Impostos e Transf. de Impostos	6102	8.110.791,10	7.764.593,91	0,00	2.923.312,00	18.402.249,04	3.192.329,79
1.1.1.8.02.3.1.00.00.	Rec. de Impostos e Transf. de Impostos	6102	8.110.791,10	7.764.593,91	0,00	3.344.562,00	18.731.405,29	3.652.345,32
1.1.1.8.02.3.1.00.00.	Rec. de Impostos e Transf. de Impostos	6102	8.110.791,10	7.764.593,91	0,00	3.577.500,00	20.035.987,50	3.906.719,44
1.1.1.8.02.3.1.00.00.	Rec. do Fundo de Cultura do Estado da	0110	0,00	0,00	0,00	0,00	18.580.900,00	0,00
1.1.1.8.02.3.1.00.00.	Rec.de Impostos e Transf. de Impostos	7101	13.180.035,53	11.215.524,53	0,00	3.600.000,00	14.562.000,00	3.931.290,00
1.1.1.8.02.3.1.00.00.	Rec.de Impostos e Transf. de Impostos	7101	13.180.035,53	11.215.524,53	0,00	4.750.382,00	18.484.467,19	5.187.535,90
1.1.1.8.02.3.1.00.00.	Rec.de Impostos e Transf. de Impostos	7101	13.180.035,53	11.215.524,53	0,00	4.831.034,00	18.798.296,53	5.275.609,90
1.1.1.8.02.3.1.00.00.	Rec.de Impostos e Transf. de Impostos	7101	13.180.035,53	11.215.524,53	0,00	5.167.500,00	20.107.537,50	5.643.039,19
1.1.1.8.02.3.1.00.00.	Recursos Ordinários	0100	29.401.617,72	24.156.514,37	0,00	8.640.000,00	14.788.800,00	9.435.096,00
1.1.1.8.02.3.1.00.00.	Recursos Ordinários	0100	29.401.617,72	24.156.514,37	0,00	10.405.304,00	19.049.138,68	11.362.852,10
1.1.1.8.02.3.1.00.00.	Recursos Ordinários	0100	29.401.617,72	24.156.514,37	0,00	10.597.006,00	18.747.565,27	11.572.195,48
1.1.1.8.02.3.1.00.00.	Recursos Ordinários	0100	29.401.617,72	24.156.514,37	0,00	11.130.000,00	20.375.850,00	12.154.238,25
1.1.1.8.02.3.1.00.00.	Royalties/Fundo Especial do Petróleo/ CFEM	0142	0,00	0,00	0,00	0,00	18.580.900,00	0,00
1.1.1.8.02.3.1.00.00.	Royalties/Fundo Especial do Petróleo/ CFEM	0142	0,00	0,00	0,00	0,00	19.875.000,00	0,00
1.1.1.8.02.3.1.00.00.	Transferências de Convênios da União -	9124	0,00	0,00	0,00	0,00	18.580.900,00	0,00
1.1.1.8.02.3.1.00.00.	Transferências de Convênios da União -	9124	0,00	0,00	0,00	0,00	19.875.000,00	0,00
1.1.1.8.02.3.1.00.00.	Transferências de Convênios do Estado -	8124	0,00	0,00	0,00	0,00	18.580.900,00	0,00
1.1.1.8.02.3.1.00.00.	Transferências de Convênios do Estado -	8124	0,00	0,00	0,00	0,00	19.875.000,00	0,00
1.1.1.8.02.3.1.00.00.	ISS - Principal - FMS		2.455.621,92	2.831.823,27	3.129.400,00	0,00	0,00	0,00

Código	Descrição	Fonte	Realizado	Realizado	Orçado	Orçado	Projeção	
			2019	2020	2021	2022	2023	2024
1.1.1.8.02.3.1.00.00.	Alienação de Bens	0192	0,00	0,00	0,00	0,00	3.000.100,00	0,00
1.1.1.8.02.3.1.00.00.	Alienação de Bens	0192	0,00	0,00	0,00	0,00	3.129.400,00	0,00
1.1.1.8.02.3.1.00.00.	Rec. de Impostos e Transf. de Impostos	6102	766.866,55	1.002.827,12	0,00	75.000,00	503.375,00	81.901,88
1.1.1.8.02.3.1.00.00.	Rec. de Impostos e Transf. de Impostos	6102	766.866,55	1.002.827,12	0,00	233.967,04	1.472.822,52	255.497,86
1.1.1.8.02.3.1.00.00.	Rec. de Impostos e Transf. de Impostos	6102	766.866,55	1.002.827,12	0,00	540.018,00	3.024.400,81	589.713,16
1.1.1.8.02.3.1.00.00.	Rec. de Impostos e Transf. de Impostos	6102	766.866,55	1.002.827,12	0,00	563.292,00	3.154.748,14	615.128,95
1.1.1.8.02.3.1.00.00.	Rec.de Impostos e Transf. de Impostos	7101	1.246.158,14	1.448.528,07	0,00	125.000,00	505.625,00	136.503,12
1.1.1.8.02.3.1.00.00.	Rec.de Impostos e Transf. de Impostos	7101	1.246.158,14	1.448.528,07	0,00	380.196,44	1.479.402,84	415.184,02
1.1.1.8.02.3.1.00.00.	Rec.de Impostos e Transf. de Impostos	7101	1.246.158,14	1.448.528,07	0,00	780.026,00	3.035.201,17	851.807,89
1.1.1.8.02.3.1.00.00.	Rec.de Impostos e Transf. de Impostos	7101	1.246.158,14	1.448.528,07	0,00	813.644,00	3.166.013,98	888.519,59
1.1.1.8.02.3.1.00.00.	Recurso Vinculado LC 173/2020 - FMS	0109	0,00	0,00	0,00	0,00	3.000.100,00	0,00
1.1.1.8.02.3.1.00.00.	Recursos Ordinários	0100	2.779.891,25	3.119.906,61	0,00	300.000,00	513.500,00	327.607,50
1.1.1.8.02.3.1.00.00.	Recursos Ordinários	0100	2.779.891,25	3.119.906,61	0,00	848.130,52	1.500.459,87	926.179,73
1.1.1.8.02.3.1.00.00.	Recursos Ordinários	0100	2.779.891,25	3.119.906,61	0,00	1.680.056,00	3.075.702,52	1.834.663,15
1.1.1.8.02.3.1.00.00.	Recursos Ordinários	0100	2.779.891,25	3.119.906,61	0,00	1.752.464,00	3.208.260,88	1.913.734,50
1.1.1.8.02.3.1.00.00.	Transf. de Recursos do Sistema Único de	0114	0,00	0,00	0,00	0,00	3.000.100,00	0,00
1.1.1.8.02.3.1.00.00.	Transf. de Recursos do Sistema Único de	0114	0,00	0,00	0,00	0,00	3.129.400,00	0,00
1.1.1.8.02.3.1.00.00.	Transf. Fundo a Fundo Rec. SUS do Gov.	0214	0,00	0,00	0,00	0,00	3.000.100,00	0,00
1.1.1.8.02.3.1.00.00.	Transf. Fundo a Fundo Rec. SUS do Gov.	0214	0,00	0,00	0,00	0,00	3.129.400,00	0,00
1.1.1.8.02.3.1.00.00.	Transf. Fundo a Fundo Rec. SUS do Gov.	0215	0,00	0,00	0,00	0,00	3.000.100,00	0,00
1.1.1.8.02.3.1.00.00.	Transf. Fundo a Fundo Rec. SUS do Gov.	0215	0,00	0,00	0,00	0,00	3.129.400,00	0,00
1.1.1.8.02.3.1.00.00.	Transferências de Convênios da União -	9123	0,00	0,00	0,00	0,00	3.000.100,00	0,00
1.1.1.8.02.3.1.00.00.	Transferências de Convênios da União -	9123	0,00	0,00	0,00	0,00	3.129.400,00	0,00
1.1.1.8.02.3.1.00.00.	Transferências de Convênios do Estado -	8123	0,00	0,00	0,00	0,00	3.000.100,00	0,00
1.1.1.8.02.3.1.00.00.	Transferências de Convênios do Estado -	8123	0,00	0,00	0,00	0,00	3.129.400,00	0,00
1.1.1.8.02.3.1.00.00.	ISS - Principal - FMAS		36.251,84	58.527,57	60.000,00	0,00	0,00	0,00

Código	Descrição	Fonte	Realizado	Realizado	Orçado	Orçado	Projeção	
			2019	2020	2021	2022	2023	2024
1.1.1.8.02.3.1.00.00.	Alienação de Bens	0192	0,00	0,00	0,00	0,00	40.000,00	0,00
1.1.1.8.02.3.1.00.00.	Rec. de Impostos e Transf. de Impostos	6102	10.092,01	19.423,56	0,00	4.000,00	25.180,00	4.368,10
1.1.1.8.02.3.1.00.00.	Rec. de Impostos e Transf. de Impostos	6102	10.092,01	19.423,56	0,00	7.200,00	40.324,00	7.862,58
1.1.1.8.02.3.1.00.00.	Rec. de Impostos e Transf. de Impostos	6102	10.092,01	19.423,56	0,00	10.800,00	60.486,00	11.793,87
1.1.1.8.02.3.1.00.00.	Rec. de Impostos e Transf. de Impostos	6102	10.092,01	19.423,56	0,00	15.000,00	100.675,00	16.380,38
1.1.1.8.02.3.1.00.00.	Rec. do Fundo Estadual de Assistência	0128	0,00	0,00	0,00	0,00	40.000,00	0,00
1.1.1.8.02.3.1.00.00.	Rec. do Fundo Estadual de Assistência	0128	0,00	0,00	0,00	0,00	60.000,00	0,00
1.1.1.8.02.3.1.00.00.	Rec.de Impostos e Transf. de Impostos	7101	16.399,52	28.056,25	0,00	6.500,00	25.292,50	7.098,16
1.1.1.8.02.3.1.00.00.	Rec.de Impostos e Transf. de Impostos	7101	16.399,52	28.056,25	0,00	10.400,00	40.468,00	11.357,06
1.1.1.8.02.3.1.00.00.	Rec.de Impostos e Transf. de Impostos	7101	16.399,52	28.056,25	0,00	15.600,00	60.702,00	17.035,59
1.1.1.8.02.3.1.00.00.	Rec.de Impostos e Transf. de Impostos	7101	16.399,52	28.056,25	0,00	25.000,00	101.125,00	27.300,62
1.1.1.8.02.3.1.00.00.	Recurso Vinculado LC 173/2020 - FMAS	0109	0,00	0,00	0,00	0,00	40.000,00	0,00
1.1.1.8.02.3.1.00.00.	Recursos Ordinários	0100	36.583,54	60.428,85	0,00	14.500,00	25.652,50	15.834,36
1.1.1.8.02.3.1.00.00.	Recursos Ordinários	0100	36.583,54	60.428,85	0,00	22.400,00	41.008,00	24.461,36
1.1.1.8.02.3.1.00.00.	Recursos Ordinários	0100	36.583,54	60.428,85	0,00	33.600,00	61.512,00	36.692,04
1.1.1.8.02.3.1.00.00.	Recursos Ordinários	0100	36.583,54	60.428,85	0,00	60.000,00	102.700,00	65.521,50
1.1.1.8.02.3.1.00.00.	Transf. de Rec. do Fundo Nac. Assist.	0129	0,00	0,00	0,00	0,00	40.000,00	0,00
1.1.1.8.02.3.1.00.00.	Transf. de Rec. do Fundo Nac. Assist.	0129	0,00	0,00	0,00	0,00	60.000,00	0,00
1.1.1.8.02.3.1.00.00.	ISS - Principal - FME		1.177.962,75	1.031.617,94	1.200.580,00	0,00	0,00	0,00
1.1.1.8.02.3.1.00.00.	Ação Judicial FUNDEF - Precatórios	0195	353.337,69	0,00	0,00	0,00	1.200.580,00	0,00
1.1.1.8.02.3.1.00.00.	Contr. ao Prog. Ens. Fundamental -Salário	0104	353.337,69	0,00	0,00	0,00	1.200.580,00	0,00
1.1.1.8.02.3.1.00.00.	Rec. de Impostos e Transf. de Impostos	6102	0,00	0,00	0,00	216.104,40	1.210.304,70	235.991,41
1.1.1.8.02.3.1.00.00.	Rec.de Impostos e Transf. de Impostos	7101	353.337,69	2.047.211,19	0,00	312.150,80	1.214.626,79	340.876,48
1.1.1.8.02.3.1.00.00.	Recursos Ordinários	0100	0,00	0,00	0,00	672.324,80	1.230.834,62	734.195,49
1.1.1.8.02.3.1.00.00.	Transf. do Fundo Nac. de Desen. da	0115	353.337,69	0,00	0,00	0,00	1.200.580,00	0,00
1.1.1.8.02.3.1.00.00.	Transferências de Convênios da União -	9122	235.558,46	0,00	0,00	0,00	1.200.580,00	0,00
1.1.1.8.02.3.1.00.00.	Transferências de Convênios do Estado -	8122	353.337,69	0,00	0,00	0,00	1.200.580,00	0,00
1.1.1.8.02.3.1.00.00.	ISS - Principal - FMMA		14.906,73	0,00	1.000,00	0,00	0,00	0,00

Código	Descrição	Fonte	Realizado	Realizado	Orçado	Orçado	Projeção	
			2019	2020	2021	2022	2023	2024
1.1.1.8.02.3.1.00.00.	Rec. de Impostos e Transf. de Impostos	6102	0,00	0,00	0,00	180,00	1.008,10	196,56
1.1.1.8.02.3.1.00.00.	Rec.de Impostos e Transf. de Impostos	7101	0,00	0,00	0,00	260,00	1.011,70	283,93
1.1.1.8.02.3.1.00.00.	Recursos Ordinários	0100	29.813,46	0,00	0,00	560,00	1.025,20	611,53
1.1.1.8.02.3.1.00.00.	ISS - Principal - Simples Nacional		6.224.335,36	6.627.739,12	6.200.580,00	0,00	0,00	0,00
1.1.1.8.02.3.1.00.00.	Rec. de Impostos e Transf. de Impostos	6102	1.991.787,32	2.385.986,08	0,00	750.000,00	5.033.750,00	819.018,75
1.1.1.8.02.3.1.00.00.	Rec. de Impostos e Transf. de Impostos	6102	1.991.787,32	2.385.986,08	0,00	940.800,00	5.922.336,00	1.027.377,12
1.1.1.8.02.3.1.00.00.	Rec. de Impostos e Transf. de Impostos	6102	1.991.787,32	2.385.986,08	0,00	1.116.104,40	6.250.804,70	1.218.813,91
1.1.1.8.02.3.1.00.00.	Rec.de Impostos e Transf. de Impostos	7101	3.236.654,39	3.446.424,34	0,00	1.250.000,00	5.056.250,00	1.365.031,25
1.1.1.8.02.3.1.00.00.	Rec.de Impostos e Transf. de Impostos	7101	3.236.654,39	3.446.424,34	0,00	1.528.800,00	5.948.796,00	1.669.487,82
1.1.1.8.02.3.1.00.00.	Rec.de Impostos e Transf. de Impostos	7101	3.236.654,39	3.446.424,34	0,00	1.612.150,80	6.273.126,79	1.760.508,98
1.1.1.8.02.3.1.00.00.	Recursos Ordinários	0100	7.220.229,02	7.423.067,81	0,00	3.000.000,00	5.135.000,00	3.276.075,00
1.1.1.8.02.3.1.00.00.	Recursos Ordinários	0100	7.220.229,02	7.423.067,81	0,00	3.410.400,00	6.033.468,00	3.724.242,06
1.1.1.8.02.3.1.00.00.	Recursos Ordinários	0100	7.220.229,02	7.423.067,81	0,00	3.472.324,80	6.356.834,62	3.791.865,49
1.1.1.8.02.3.2.00.00.	Imposto sobre Serviços de Qualquer Natureza -		261.406,37	235.473,75	278.507,00	0,00	0,00	0,00
1.1.1.8.02.3.2.00.00.	ISS - Multas e Juros - PM		261.406,37	235.473,75	278.507,00	0,00	0,00	0,00
1.1.1.8.02.3.2.00.00.	Rec. de Impostos e Transf. de Impostos	6102	83.650,04	84.770,55	0,00	37.500,00	251.687,50	40.950,94
1.1.1.8.02.3.2.00.00.	Rec. de Impostos e Transf. de Impostos	6102	83.650,04	84.770,55	0,00	41.176,00	259.202,92	44.965,22
1.1.1.8.02.3.2.00.00.	Rec. de Impostos e Transf. de Impostos	6102	83.650,04	84.770,55	0,00	48.060,00	269.162,70	52.482,72
1.1.1.8.02.3.2.00.00.	Rec. de Impostos e Transf. de Impostos	6102	83.650,04	84.770,55	0,00	50.131,26	280.762,91	54.744,59
1.1.1.8.02.3.2.00.00.	Rec.de Impostos e Transf. de Impostos	7101	135.931,31	122.446,35	0,00	62.500,00	252.812,50	68.251,56
1.1.1.8.02.3.2.00.00.	Rec.de Impostos e Transf. de Impostos	7101	135.931,31	122.446,35	0,00	66.911,00	260.361,00	73.068,48
1.1.1.8.02.3.2.00.00.	Rec.de Impostos e Transf. de Impostos	7101	135.931,31	122.446,35	0,00	69.420,00	270.123,90	75.808,38
1.1.1.8.02.3.2.00.00.	Rec.de Impostos e Transf. de Impostos	7101	135.931,31	122.446,35	0,00	72.411,82	281.765,53	79.075,52
1.1.1.8.02.3.2.00.00.	Recursos Ordinários	0100	303.231,39	263.730,60	0,00	149.263,00	264.066,84	162.998,93
1.1.1.8.02.3.2.00.00.	Recursos Ordinários	0100	303.231,39	263.730,60	0,00	149.520,00	273.728,40	163.279,58
1.1.1.8.02.3.2.00.00.	Recursos Ordinários	0100	303.231,39	263.730,60	0,00	150.000,00	256.750,00	163.803,75
1.1.1.8.02.3.2.00.00.	Recursos Ordinários	0100	303.231,39	263.730,60	0,00	155.963,92	285.525,38	170.316,50
1.1.1.8.02.3.3.00.00.	Imposto sobre Serviços de Qualquer Natureza -		203.659,76	353.450,16	550.000,00	0,00	0,00	0,00

Código	Descrição	Fonte	Realizado	Realizado	Orçado	Orçado	Projeção	
			2019	2020	2021	2022	2023	2024
1.1.1.8.02.3.3.00.00.	ISS - Dívida Ativa - PM		203.659,76	353.450,16	550.000,00	0,00	0,00	0,00
1.1.1.8.02.3.3.00.00.	Rec. de Impostos e Transf. de Impostos	6102	65.171,12	127.242,06	0,00	72.000,00	403.240,00	78.625,80
1.1.1.8.02.3.3.00.00.	Rec. de Impostos e Transf. de Impostos	6102	65.171,12	127.242,06	0,00	75.000,00	503.375,00	81.901,88
1.1.1.8.02.3.3.00.00.	Rec. de Impostos e Transf. de Impostos	6102	65.171,12	127.242,06	0,00	99.000,00	554.455,00	108.110,48
1.1.1.8.02.3.3.00.00.	Rec. de Impostos e Transf. de Impostos	6102	65.171,12	127.242,06	0,00	110.920,00	698.241,40	121.127,41
1.1.1.8.02.3.3.00.00.	Rec.de Impostos e Transf. de Impostos	7101	105.903,08	183.794,08	0,00	104.000,00	404.680,00	113.570,60
1.1.1.8.02.3.3.00.00.	Rec.de Impostos e Transf. de Impostos	7101	105.903,08	183.794,08	0,00	125.000,00	505.625,00	136.503,12
1.1.1.8.02.3.3.00.00.	Rec.de Impostos e Transf. de Impostos	7101	105.903,08	183.794,08	0,00	143.000,00	556.435,00	156.159,58
1.1.1.8.02.3.3.00.00.	Rec.de Impostos e Transf. de Impostos	7101	105.903,08	183.794,08	0,00	180.245,00	701.361,02	196.832,05
1.1.1.8.02.3.3.00.00.	Recursos Ordinários	0100	236.245,32	395.864,18	0,00	224.000,00	410.080,00	244.613,60
1.1.1.8.02.3.3.00.00.	Recursos Ordinários	0100	236.245,32	395.864,18	0,00	300.000,00	513.500,00	327.607,50
1.1.1.8.02.3.3.00.00.	Recursos Ordinários	0100	236.245,32	395.864,18	0,00	308.000,00	563.860,00	336.343,70
1.1.1.8.02.3.3.00.00.	Recursos Ordinários	0100	236.245,32	395.864,18	0,00	402.085,00	711.343,82	439.086,87
1.1.1.8.02.3.4.00.00.	Imposto sobre Serviços de Qualquer Natureza -		180.311,64	129.133,08	180.250,00	0,00	0,00	0,00
1.1.1.8.02.3.4.00.00.	ISS - Dívida Ativa - Multas e Juros - PM		180.311,64	129.133,08	180.250,00	0,00	0,00	0,00
1.1.1.8.02.3.4.00.00.	Rec. de Impostos e Transf. de Impostos	6102	57.699,72	46.487,91	0,00	18.000,00	120.810,00	19.656,45
1.1.1.8.02.3.4.00.00.	Rec. de Impostos e Transf. de Impostos	6102	57.699,72	46.487,91	0,00	19.764,48	124.417,40	21.583,31
1.1.1.8.02.3.4.00.00.	Rec. de Impostos e Transf. de Impostos	6102	57.699,72	46.487,91	0,00	23.068,80	129.198,10	25.191,71
1.1.1.8.02.3.4.00.00.	Rec. de Impostos e Transf. de Impostos	6102	57.699,72	46.487,91	0,00	32.445,00	181.710,02	35.430,75
1.1.1.8.02.3.4.00.00.	Rec.de Impostos e Transf. de Impostos	7101	93.762,05	67.149,20	0,00	30.000,00	121.350,00	32.760,75
1.1.1.8.02.3.4.00.00.	Rec.de Impostos e Transf. de Impostos	7101	93.762,05	67.149,20	0,00	32.117,28	124.973,28	35.072,87
1.1.1.8.02.3.4.00.00.	Rec.de Impostos e Transf. de Impostos	7101	93.762,05	67.149,20	0,00	33.321,60	129.659,47	36.388,02
1.1.1.8.02.3.4.00.00.	Rec.de Impostos e Transf. de Impostos	7101	93.762,05	67.149,20	0,00	46.865,00	182.358,92	51.177,75
1.1.1.8.02.3.4.00.00.	Recursos Ordinários	0100	209.161,50	144.629,05	0,00	71.646,24	126.752,08	78.239,49
1.1.1.8.02.3.4.00.00.	Recursos Ordinários	0100	209.161,50	144.629,05	0,00	71.769,60	131.389,63	78.374,20
1.1.1.8.02.3.4.00.00.	Recursos Ordinários	0100	209.161,50	144.629,05	0,00	72.000,00	123.240,00	78.625,80
1.1.1.8.02.3.4.00.00.	Recursos Ordinários	0100	209.161,50	144.629,05	0,00	100.940,00	184.792,30	110.229,00
1.1.2.0.00.0.0.00.00.	Taxas		7.005.144,05	6.441.331,77	9.727.993,00	0,00	0,00	0,00

Código	Descrição	Fonte	Realizado	Realizado	Orçado	Orçado	Projeção	
			2019	2020	2021	2022	2023	2024
1.1.2.0.00.0.0.00.00.	Taxas		0,00	0,00	0,00	7.370.000,00	7.701.650,00	8.048.224,25
1.1.2.1.00.0.0.00.00.	Taxas pelo Exercício do Poder de Polícia		5.557.299,82	4.866.115,12	7.878.596,00	0,00	0,00	0,00
1.1.2.1.00.0.0.00.00.	Taxas pelo Exercício do Poder de Polícia		0,00	0,00	0,00	5.777.350,00	6.037.330,75	6.309.010,63
1.1.2.1.01.0.0.00.00.	Taxas de Inspeção, Controle e Fiscalização		4.824.915,47	4.763.215,73	7.685.296,00	0,00	0,00	0,00
1.1.2.1.01.0.0.00.00.	Taxas de Inspeção, Controle e Fiscalização		0,00	0,00	0,00	5.659.850,00	5.914.543,25	6.180.697,70
1.1.2.1.01.0.0.00.00.	Taxa de Fiscalização de Vigilância Sanitária		0,00	0,00	0,00	383.539,00	400.798,26	418.834,18
1.1.2.1.01.0.0.00.00.	Rec. de Impostos e Transf. de Impostos	6102	0,00	0,00	0,00	0,00	366.039,00	0,00
1.1.2.1.01.0.0.00.00.	Recursos Ordinários	0100	0,00	0,00	0,00	500,00	522,50	546,01
1.1.2.1.01.0.0.00.00.	Recursos Ordinários	0100	0,00	0,00	0,00	2.000,00	2.090,00	2.184,05
1.1.2.1.01.0.0.00.00.	Recursos Ordinários	0100	0,00	0,00	0,00	15.000,00	15.675,00	16.380,38
1.1.2.1.01.0.0.00.00.	Recursos Ordinários	0100	0,00	0,00	0,00	366.039,00	382.510,76	399.723,74
1.1.2.1.01.0.0.00.00.	Taxa de Licença para Func. de Estab.		0,00	0,00	0,00	3.256.281,00	3.402.813,64	3.555.940,26
1.1.2.1.01.0.0.00.00.	Recursos Ordinários	0100	0,00	0,00	0,00	500,00	522,50	546,01
1.1.2.1.01.0.0.00.00.	Recursos Ordinários	0100	0,00	0,00	0,00	115.000,00	120.175,00	125.582,88
1.1.2.1.01.0.0.00.00.	Recursos Ordinários	0100	0,00	0,00	0,00	140.000,00	146.300,00	152.883,50
1.1.2.1.01.0.0.00.00.	Recursos Ordinários	0100	0,00	0,00	0,00	3.000.781,00	3.135.816,14	3.276.927,87
1.1.2.1.01.0.0.00.00.	Taxa de Publicidade Comercial		0,00	0,00	0,00	711.905,00	743.940,72	777.418,06
1.1.2.1.01.0.0.00.00.	Recursos Ordinários	0100	0,00	0,00	0,00	1.000,00	1.045,00	1.092,02
1.1.2.1.01.0.0.00.00.	Recursos Ordinários	0100	0,00	0,00	0,00	5.000,00	5.225,00	5.460,12
1.1.2.1.01.0.0.00.00.	Recursos Ordinários	0100	0,00	0,00	0,00	704.905,00	736.625,72	769.773,88
1.1.2.1.01.0.0.00.00.	Taxa de Funcionamento de		0,00	0,00	0,00	26.500,00	27.692,50	28.938,66
1.1.2.1.01.0.0.00.00.	Recursos Ordinários	0100	0,00	0,00	0,00	500,00	522,50	546,01
1.1.2.1.01.0.0.00.00.	Recursos Ordinários	0100	0,00	0,00	0,00	1.000,00	1.045,00	1.092,02
1.1.2.1.01.0.0.00.00.	Recursos Ordinários	0100	0,00	0,00	0,00	10.000,00	10.450,00	10.920,25
1.1.2.1.01.0.0.00.00.	Recursos Ordinários	0100	0,00	0,00	0,00	15.000,00	15.675,00	16.380,38
1.1.2.1.01.0.0.00.00.	Taxa de Licença para Execução de Obras -		0,00	0,00	0,00	646.899,00	676.009,46	706.429,88

Código	Descrição	Fonte	Realizado	Realizado	Orçado	Orçado	Projeção	
			2019	2020	2021	2022	2023	2024
1.1.2.1.01.0.0.00.00.	Recursos Ordinários	0100	0,00	0,00	0,00	1.000,00	1.045,00	1.092,02
1.1.2.1.01.0.0.00.00.	Recursos Ordinários	0100	0,00	0,00	0,00	643.899,00	672.874,46	703.153,81
1.1.2.1.01.0.0.00.00.	Taxa de Autorização de Funcionamento de		0,00	0,00	0,00	13.000,00	13.585,00	14.196,32
1.1.2.1.01.0.0.00.00.	Recursos Ordinários	0100	0,00	0,00	0,00	500,00	522,50	546,01
1.1.2.1.01.0.0.00.00.	Recursos Ordinários	0100	0,00	0,00	0,00	1.000,00	1.045,00	1.092,02
1.1.2.1.01.0.0.00.00.	Recursos Ordinários	0100	0,00	0,00	0,00	10.500,00	10.972,50	11.466,26
1.1.2.1.01.0.0.00.00.	Taxa de Utilização de Área de Dom. Publico		0,00	0,00	0,00	12.500,00	13.062,50	13.650,31
1.1.2.1.01.0.0.00.00.	Recursos Ordinários	0100	0,00	0,00	0,00	500,00	522,50	546,01
1.1.2.1.01.0.0.00.00.	Recursos Ordinários	0100	0,00	0,00	0,00	1.000,00	1.045,00	1.092,02
1.1.2.1.01.0.0.00.00.	Recursos Ordinários	0100	0,00	0,00	0,00	10.000,00	10.450,00	10.920,25
1.1.2.1.01.0.0.00.00.	Taxa de Aprovação do Projeto de		0,00	0,00	0,00	7.500,00	7.837,50	8.190,19
1.1.2.1.01.0.0.00.00.	Recursos Ordinários	0100	0,00	0,00	0,00	500,00	522,50	546,01
1.1.2.1.01.0.0.00.00.	Recursos Ordinários	0100	0,00	0,00	0,00	6.000,00	6.270,00	6.552,15
1.1.2.1.01.0.0.00.00.	Taxa de Apreensão, Depósito ou Liberação		0,00	0,00	0,00	6.726,00	7.028,67	7.344,96
1.1.2.1.01.0.0.00.00.	Recursos Ordinários	0100	0,00	0,00	0,00	500,00	522,50	546,01
1.1.2.1.01.0.0.00.00.	Recursos Ordinários	0100	0,00	0,00	0,00	5.226,00	5.461,17	5.706,92
1.1.2.1.01.0.0.00.00.	Taxa de Fisc. de Vig. Sanitária - TVS -		0,00	0,00	0,00	20.000,00	20.900,00	21.840,50
1.1.2.1.01.0.0.00.00.	Recursos Ordinários	0100	0,00	0,00	0,00	20.000,00	20.900,00	21.840,50
1.1.2.1.01.0.0.00.00.	Taxas de Festejos Populares		0,00	0,00	0,00	50.000,00	52.250,00	54.601,25
1.1.2.1.01.0.0.00.00.	Recursos Ordinários	0100	0,00	0,00	0,00	50.000,00	52.250,00	54.601,25
1.1.2.1.01.0.0.00.00.	Taxas de Preço Público		0,00	0,00	0,00	25.000,00	26.125,00	27.300,62
1.1.2.1.01.0.0.00.00.	Recursos Ordinários	0100	0,00	0,00	0,00	25.000,00	26.125,00	27.300,62
1.1.2.1.01.0.0.00.00.	Outras Taxas de Inspeção, Controle e		0,00	0,00	0,00	500.000,00	522.500,00	546.012,50
1.1.2.1.01.0.0.00.00.	Recursos Ordinários	0100	0,00	0,00	0,00	500.000,00	522.500,00	546.012,50
1.1.2.1.01.1.0.00.00.	Taxas de Inspeção, Controle e Fiscalização		4.824.915,47	4.763.215,73	7.685.296,00	0,00	0,00	0,00
1.1.2.1.01.1.1.00.00.	Taxas de Inspeção, Controle e Fiscalização -		4.153.442,41	4.520.354,87	7.260.366,00	0,00	0,00	0,00
1.1.2.1.01.1.1.00.00.	Taxa de Fiscalização de Vigilância Sanitária		441.866,65	321.703,36	350.210,00	0,00	0,00	0,00

Código	Descrição	Fonte	Realizado	Realizado	Orçado	Orçado	Projeção	
			2019	2020	2021	2022	2023	2024
1.1.2.1.01.1.1.00.00.	Rec. de Impostos e Transf. de Impostos	6102	0,00	0,00	0,00	0,00	350.210,00	0,00
1.1.2.1.01.1.1.00.00.	Rec. de Impostos e Transf. de Impostos	6102	0,00	0,00	0,00	0,00	480.000,00	0,00
1.1.2.1.01.1.1.00.00.	Recursos Ordinários	0100	883.733,30	643.406,72	0,00	280.000,00	292.600,00	305.767,00
1.1.2.1.01.1.1.00.00.	Recursos Ordinários	0100	883.733,30	643.406,72	0,00	350.210,00	365.969,45	382.438,08
1.1.2.1.01.1.1.00.00.	Recursos Ordinários	0100	883.733,30	643.406,72	0,00	480.000,00	501.600,00	524.172,00
1.1.2.1.01.1.1.00.00.	Recursos Ordinários	0100	883.733,30	643.406,72	0,00	498.000,00	520.410,00	543.828,45
1.1.2.1.01.1.1.00.00.	Taxa de Licença para Func. de Estab.		2.597.483,44	2.539.980,85	4.156.890,00	0,00	0,00	0,00
1.1.2.1.01.1.1.00.00.	Recursos Ordinários	0100	5.194.966,88	5.079.961,70	0,00	2.500.000,00	2.612.500,00	2.730.062,50
1.1.2.1.01.1.1.00.00.	Recursos Ordinários	0100	5.194.966,88	5.079.961,70	0,00	2.910.000,00	3.040.950,00	3.177.792,75
1.1.2.1.01.1.1.00.00.	Recursos Ordinários	0100	5.194.966,88	5.079.961,70	0,00	4.019.125,00	4.199.985,62	4.388.984,98
1.1.2.1.01.1.1.00.00.	Recursos Ordinários	0100	5.194.966,88	5.079.961,70	0,00	4.156.890,00	4.343.950,05	4.539.427,80
1.1.2.1.01.1.1.00.00.	Taxa de Publicidade Comercial		448.078,34	518.915,59	865.773,00	0,00	0,00	0,00
1.1.2.1.01.1.1.00.00.	Recursos Ordinários	0100	896.156,68	1.037.831,18	0,00	800.000,00	836.000,00	873.620,00
1.1.2.1.01.1.1.00.00.	Recursos Ordinários	0100	896.156,68	1.037.831,18	0,00	830.000,00	867.350,00	906.380,75
1.1.2.1.01.1.1.00.00.	Recursos Ordinários	0100	896.156,68	1.037.831,18	0,00	865.773,00	904.732,78	945.445,76
1.1.2.1.01.1.1.00.00.	Taxa de Funcionamento de		0,00	0,00	22.000,00	0,00	0,00	0,00
1.1.2.1.01.1.1.00.00.	Recursos Ordinários	0100	0,00	0,00	0,00	5.000,00	5.225,00	5.460,12
1.1.2.1.01.1.1.00.00.	Recursos Ordinários	0100	0,00	0,00	0,00	21.236,00	22.191,62	23.190,24
1.1.2.1.01.1.1.00.00.	Recursos Ordinários	0100	0,00	0,00	0,00	22.000,00	22.990,00	24.024,55
1.1.2.1.01.1.1.00.00.	Taxa de Licença para Execução de Obras -		659.506,74	707.659,66	722.015,00	0,00	0,00	0,00
1.1.2.1.01.1.1.00.00.	Recursos Ordinários	0100	1.319.013,48	1.415.319,32	0,00	600.000,00	627.000,00	655.215,00
1.1.2.1.01.1.1.00.00.	Recursos Ordinários	0100	1.319.013,48	1.415.319,32	0,00	673.833,00	704.155,48	735.842,48
1.1.2.1.01.1.1.00.00.	Recursos Ordinários	0100	1.319.013,48	1.415.319,32	0,00	699.102,00	730.561,59	763.436,86
1.1.2.1.01.1.1.00.00.	Recursos Ordinários	0100	1.319.013,48	1.415.319,32	0,00	722.015,00	754.505,68	788.458,43
1.1.2.1.01.1.1.00.00.	Taxa de Autorização de Funcionamento de		0,00	0,00	10.375,00	0,00	0,00	0,00
1.1.2.1.01.1.1.00.00.	Recursos Ordinários	0100	0,00	0,00	0,00	10.000,00	10.450,00	10.920,25
1.1.2.1.01.1.1.00.00.	Recursos Ordinários	0100	0,00	0,00	0,00	10.375,00	10.841,88	11.329,76
1.1.2.1.01.1.1.00.00.	Taxa de Utilização de Área de Dom. Publico		6.507,24	976,24	10.680,00	0,00	0,00	0,00

Código	Descrição	Fonte	Realizado	Realizado	Orçado	Orçado	Projeção	
			2019	2020	2021	2022	2023	2024
1.1.2.1.01.1.1.00.00.	Recursos Ordinários	0100	13.014,48	1.952,48	0,00	10.000,00	10.450,00	10.920,25
1.1.2.1.01.1.1.00.00.	Recursos Ordinários	0100	13.014,48	1.952,48	0,00	10.294,00	10.757,23	11.241,31
1.1.2.1.01.1.1.00.00.	Recursos Ordinários	0100	13.014,48	1.952,48	0,00	10.680,00	11.160,60	11.662,83
1.1.2.1.01.1.1.00.00.	Taxa de Aprovação do Projeto de		0,00	0,00	5.570,00	0,00	0,00	0,00
1.1.2.1.01.1.1.00.00.	Recursos Ordinários	0100	0,00	0,00	0,00	5.000,00	5.225,00	5.460,12
1.1.2.1.01.1.1.00.00.	Recursos Ordinários	0100	0,00	0,00	0,00	5.147,00	5.378,62	5.620,65
1.1.2.1.01.1.1.00.00.	Recursos Ordinários	0100	0,00	0,00	0,00	5.340,00	5.580,30	5.831,41
1.1.2.1.01.1.1.00.00.	Recursos Ordinários	0100	0,00	0,00	0,00	5.570,00	5.820,65	6.082,58
1.1.2.1.01.1.1.00.00.	Taxa de Apreensão, Depósito ou Liberação		0,00	0,00	5.000,00	0,00	0,00	0,00
1.1.2.1.01.1.1.00.00.	Recursos Ordinários	0100	0,00	0,00	0,00	5.000,00	5.225,00	5.460,12
1.1.2.1.01.1.1.00.00.	Recursos Ordinários	0100	0,00	0,00	0,00	5.147,00	5.378,62	5.620,65
1.1.2.1.01.1.1.00.00.	Taxas de Festejos Populares		0,00	0,00	100.000,00	0,00	0,00	0,00
1.1.2.1.01.1.1.00.00.	Recursos Ordinários	0100	0,00	0,00	0,00	100.000,00	104.500,00	109.202,50
1.1.2.1.01.1.1.00.00.	Recursos Ordinários	0100	0,00	0,00	0,00	300.000,00	313.500,00	327.607,50
1.1.2.1.01.1.1.00.00.	Recursos Ordinários	0100	0,00	0,00	0,00	700.000,00	731.500,00	764.417,50
1.1.2.1.01.1.1.00.00.	Taxas de Preço Público		0,00	0,00	31.293,00	0,00	0,00	0,00
1.1.2.1.01.1.1.00.00.	Recursos Ordinários	0100	0,00	0,00	0,00	30.000,00	31.350,00	32.760,75
1.1.2.1.01.1.1.00.00.	Recursos Ordinários	0100	0,00	0,00	0,00	31.293,00	32.701,18	34.172,74
1.1.2.1.01.1.1.00.00.	Recursos Ordinários	0100	0,00	0,00	0,00	50.000,00	52.250,00	54.601,25
1.1.2.1.01.1.1.00.00.	Recursos Ordinários	0100	0,00	0,00	0,00	51.470,00	53.786,15	56.206,53
1.1.2.1.01.1.1.00.00.	Outras Taxas de Inspeção, Controle e		0,00	431.119,17	980.560,00	0,00	0,00	0,00
1.1.2.1.01.1.1.00.00.	Recursos Ordinários	0100	0,00	862.238,34	0,00	978.960,00	1.023.013,20	1.069.048,79
1.1.2.1.01.1.1.00.00.	Recursos Ordinários	0100	0,00	862.238,34	0,00	980.560,00	1.024.685,20	1.070.796,03
1.1.2.1.01.1.2.00.00.	Taxas de Inspeção, Controle e Fiscalização -		229.105,44	117.882,13	155.680,00	0,00	0,00	0,00
1.1.2.1.01.1.2.00.00.	Taxa de Fiscalização de Vigilância Sanitária		0,00	70,25	20.000,00	0,00	0,00	0,00

Código	Descrição	Fonte	Realizado	Realizado	Orçado	Orçado	Projeção	
			2019	2020	2021	2022	2023	2024
1.1.2.1.01.1.2.00.00.	Rec. de Impostos e Transf. de Impostos	6102	0,00	0,00	0,00	0,00	42.000,00	0,00
1.1.2.1.01.1.2.00.00.	Recursos Ordinários	0100	0,00	140,50	0,00	20.000,00	20.900,00	21.840,50
1.1.2.1.01.1.2.00.00.	Recursos Ordinários	0100	0,00	140,50	0,00	42.000,00	43.890,00	45.865,05
1.1.2.1.01.1.2.00.00.	Recursos Ordinários	0100	0,00	140,50	0,00	43.575,00	45.535,88	47.584,99
1.1.2.1.01.1.2.00.00.	Taxa de Licença para Func. de Estab.		229.105,44	104.170,58	110.250,00	0,00	0,00	0,00
1.1.2.1.01.1.2.00.00.	Recursos Ordinários	0100	458.210,88	208.341,16	0,00	10.000,00	10.450,00	10.920,25
1.1.2.1.01.1.2.00.00.	Recursos Ordinários	0100	458.210,88	208.341,16	0,00	110.250,00	115.211,25	120.395,76
1.1.2.1.01.1.2.00.00.	Recursos Ordinários	0100	458.210,88	208.341,16	0,00	200.000,00	209.000,00	218.405,00
1.1.2.1.01.1.2.00.00.	Recursos Ordinários	0100	458.210,88	208.341,16	0,00	375.000,00	391.875,00	409.509,38
1.1.2.1.01.1.2.00.00.	Taxa de Publicidade Comercial - Multas e		0,00	0,00	5.000,00	0,00	0,00	0,00
1.1.2.1.01.1.2.00.00.	Recursos Ordinários	0100	0,00	0,00	0,00	5.000,00	5.225,00	5.460,12
1.1.2.1.01.1.2.00.00.	Recursos Ordinários	0100	0,00	0,00	0,00	10.000,00	10.450,00	10.920,25
1.1.2.1.01.1.2.00.00.	Recursos Ordinários	0100	0,00	0,00	0,00	100.000,00	104.500,00	109.202,50
1.1.2.1.01.1.2.00.00.	Recursos Ordinários	0100	0,00	0,00	0,00	120.000,00	125.400,00	131.043,00
1.1.2.1.01.1.2.00.00.	Taxa de Func. de Estab. em Horário Especial		0,00	0,00	500,00	0,00	0,00	0,00
1.1.2.1.01.1.2.00.00.	Recursos Ordinários	0100	0,00	0,00	0,00	500,00	522,50	546,01
1.1.2.1.01.1.2.00.00.	Recursos Ordinários	0100	0,00	0,00	0,00	750,00	783,75	819,02
1.1.2.1.01.1.2.00.00.	Recursos Ordinários	0100	0,00	0,00	0,00	770,00	804,65	840,86
1.1.2.1.01.1.2.00.00.	Taxa de Licença para Execução de Obras -		0,00	0,00	5.000,00	0,00	0,00	0,00
1.1.2.1.01.1.2.00.00.	Recursos Ordinários	0100	0,00	0,00	0,00	5.000,00	5.225,00	5.460,12
1.1.2.1.01.1.2.00.00.	Recursos Ordinários	0100	0,00	0,00	0,00	50.000,00	52.250,00	54.601,25
1.1.2.1.01.1.2.00.00.	Recursos Ordinários	0100	0,00	0,00	0,00	90.000,00	94.050,00	98.282,25
1.1.2.1.01.1.2.00.00.	Taxa de Autorização de Funcionamento de		0,00	0,00	1.500,00	0,00	0,00	0,00
1.1.2.1.01.1.2.00.00.	Recursos Ordinários	0100	0,00	0,00	0,00	1.500,00	1.567,50	1.638,04
1.1.2.1.01.1.2.00.00.	Recursos Ordinários	0100	0,00	0,00	0,00	1.544,00	1.613,48	1.686,09
1.1.2.1.01.1.2.00.00.	Taxa de Utilização de Área de Dom. Público		0,00	0,00	1.500,00	0,00	0,00	0,00
1.1.2.1.01.1.2.00.00.	Recursos Ordinários	0100	0,00	0,00	0,00	1.500,00	1.567,50	1.638,04
1.1.2.1.01.1.2.00.00.	Recursos Ordinários	0100	0,00	0,00	0,00	1.544,00	1.613,48	1.686,09

Código	Descrição	Fonte	Realizado	Realizado	Orçado	Orçado	Projeção	
			2019	2020	2021	2022	2023	2024
1.1.2.1.01.1.2.00.00.	Taxa de Aprovação do Projeto de		0,00	0,00	840,00	0,00	0,00	0,00
1.1.2.1.01.1.2.00.00.	Recursos Ordinários	0100	0,00	0,00	0,00	750,00	783,75	819,02
1.1.2.1.01.1.2.00.00.	Recursos Ordinários	0100	0,00	0,00	0,00	772,00	806,74	843,04
1.1.2.1.01.1.2.00.00.	Recursos Ordinários	0100	0,00	0,00	0,00	800,00	836,00	873,62
1.1.2.1.01.1.2.00.00.	Recursos Ordinários	0100	0,00	0,00	0,00	840,00	877,80	917,30
1.1.2.1.01.1.2.00.00.	Taxa de Apreensão, Depósito ou Liberação		0,00	0,00	840,00	0,00	0,00	0,00
1.1.2.1.01.1.2.00.00.	Recursos Ordinários	0100	0,00	0,00	0,00	750,00	783,75	819,02
1.1.2.1.01.1.2.00.00.	Recursos Ordinários	0100	0,00	0,00	0,00	772,00	806,74	843,04
1.1.2.1.01.1.2.00.00.	Recursos Ordinários	0100	0,00	0,00	0,00	800,00	836,00	873,62
1.1.2.1.01.1.2.00.00.	Recursos Ordinários	0100	0,00	0,00	0,00	840,00	877,80	917,30
1.1.2.1.01.1.2.00.00.	Taxa de Fisc. de Vig. Sanitária - TVS -		0,00	13.641,30	10.250,00	0,00	0,00	0,00
1.1.2.1.01.1.2.00.00.	Recursos Ordinários	0100	0,00	0,00	0,00	10.250,00	10.711,25	11.193,26
1.1.2.1.01.1.3.00.00.	Taxas de Inspeção, Controle e Fiscalização -		441.412,05	124.541,68	256.250,00	0,00	0,00	0,00
1.1.2.1.01.1.3.00.00.	Taxa de Fiscalização de Vigilância Sanitária		254,00	874,10	10.000,00	0,00	0,00	0,00
1.1.2.1.01.1.3.00.00.	Rec. de Impostos e Transf. de Impostos	6102	0,00	0,00	0,00	0,00	40.000,00	0,00
1.1.2.1.01.1.3.00.00.	Recursos Ordinários	0100	508,00	1.748,20	0,00	10.000,00	10.450,00	10.920,25
1.1.2.1.01.1.3.00.00.	Recursos Ordinários	0100	508,00	1.748,20	0,00	20.000,00	20.900,00	21.840,50
1.1.2.1.01.1.3.00.00.	Recursos Ordinários	0100	508,00	1.748,20	0,00	40.000,00	41.800,00	43.681,00
1.1.2.1.01.1.3.00.00.	Recursos Ordinários	0100	508,00	1.748,20	0,00	56.000,00	58.520,00	61.153,40
1.1.2.1.01.1.3.00.00.	Taxa de Licença para Func. de Estab.		140.233,22	113.850,89	100.250,00	0,00	0,00	0,00
1.1.2.1.01.1.3.00.00.	Recursos Ordinários	0100	280.466,44	227.701,78	0,00	100.250,00	104.761,25	109.475,51
1.1.2.1.01.1.3.00.00.	Recursos Ordinários	0100	280.466,44	227.701,78	0,00	150.000,00	156.750,00	163.803,75
1.1.2.1.01.1.3.00.00.	Recursos Ordinários	0100	280.466,44	227.701,78	0,00	350.000,00	365.750,00	382.208,75
1.1.2.1.01.1.3.00.00.	Recursos Ordinários	0100	280.466,44	227.701,78	0,00	500.000,00	522.500,00	546.012,50
1.1.2.1.01.1.3.00.00.	Taxa de Publicidade Comercial - Dívida Ativa		0,00	6,91	5.000,00	0,00	0,00	0,00

Código	Descrição	Fonte	Realizado	Realizado	Orçado	Orçado	Projeção	
			2019	2020	2021	2022	2023	2024
1.1.2.1.01.1.3.00.00.	Recursos Ordinários	0100	0,00	13,82	0,00	5.000,00	5.225,00	5.460,12
1.1.2.1.01.1.3.00.00.	Recursos Ordinários	0100	0,00	13,82	0,00	10.000,00	10.450,00	10.920,25
1.1.2.1.01.1.3.00.00.	Recursos Ordinários	0100	0,00	13,82	0,00	100.000,00	104.500,00	109.202,50
1.1.2.1.01.1.3.00.00.	Recursos Ordinários	0100	0,00	13,82	0,00	160.000,00	167.200,00	174.724,00
1.1.2.1.01.1.3.00.00.	Taxa de Func. de Estab. em Horário Especial		300.924,83	9.341,01	130.000,00	0,00	0,00	0,00
1.1.2.1.01.1.3.00.00.	Recursos Ordinários	0100	601.849,66	18.682,02	0,00	1.000,00	1.045,00	1.092,02
1.1.2.1.01.1.3.00.00.	Recursos Ordinários	0100	601.849,66	18.682,02	0,00	130.000,00	135.850,00	141.963,25
1.1.2.1.01.1.3.00.00.	Recursos Ordinários	0100	601.849,66	18.682,02	0,00	150.000,00	156.750,00	163.803,75
1.1.2.1.01.1.3.00.00.	Recursos Ordinários	0100	601.849,66	18.682,02	0,00	350.000,00	365.750,00	382.208,75
1.1.2.1.01.1.3.00.00.	Taxa de Licença para Execução de Obras -		0,00	468,77	5.000,00	0,00	0,00	0,00
1.1.2.1.01.1.3.00.00.	Recursos Ordinários	0100	0,00	937,54	0,00	5.000,00	5.225,00	5.460,12
1.1.2.1.01.1.3.00.00.	Recursos Ordinários	0100	0,00	937,54	0,00	10.000,00	10.450,00	10.920,25
1.1.2.1.01.1.3.00.00.	Recursos Ordinários	0100	0,00	937,54	0,00	100.000,00	104.500,00	109.202,50
1.1.2.1.01.1.3.00.00.	Recursos Ordinários	0100	0,00	937,54	0,00	120.000,00	125.400,00	131.043,00
1.1.2.1.01.1.3.00.00.	Taxa de Autorização de Funcionamento de		0,00	0,00	2.000,00	0,00	0,00	0,00
1.1.2.1.01.1.3.00.00.	Recursos Ordinários	0100	0,00	0,00	0,00	2.000,00	2.090,00	2.184,05
1.1.2.1.01.1.3.00.00.	Recursos Ordinários	0100	0,00	0,00	0,00	2.058,00	2.150,61	2.247,39
1.1.2.1.01.1.3.00.00.	Taxa de Utilização de Área de Dom. Publico		0,00	0,00	2.000,00	0,00	0,00	0,00
1.1.2.1.01.1.3.00.00.	Recursos Ordinários	0100	0,00	0,00	0,00	2.000,00	2.090,00	2.184,05
1.1.2.1.01.1.3.00.00.	Recursos Ordinários	0100	0,00	0,00	0,00	2.058,00	2.150,61	2.247,39
1.1.2.1.01.1.3.00.00.	Taxa de Aprovação do Projeto de		0,00	0,00	1.000,00	0,00	0,00	0,00
1.1.2.1.01.1.3.00.00.	Recursos Ordinários	0100	0,00	0,00	0,00	1.000,00	1.045,00	1.092,02
1.1.2.1.01.1.3.00.00.	Recursos Ordinários	0100	0,00	0,00	0,00	1.029,00	1.075,30	1.123,69
1.1.2.1.01.1.3.00.00.	Taxa de Apreensão, Depósito ou Liberação		0,00	0,00	1.000,00	0,00	0,00	0,00
1.1.2.1.01.1.3.00.00.	Recursos Ordinários	0100	0,00	0,00	0,00	1.000,00	1.045,00	1.092,02
1.1.2.1.01.1.3.00.00.	Recursos Ordinários	0100	0,00	0,00	0,00	1.029,00	1.075,30	1.123,69
1.1.2.1.01.1.4.00.00.	Taxas de Inspeção, Controle e Fiscalização -		955,57	437,05	13.000,00	0,00	0,00	0,00

Código	Descrição	Fonte	Realizado	Realizado	Orçado	Orçado	Projeção	
			2019	2020	2021	2022	2023	2024
1.1.2.1.01.1.4.00.00.	Taxa de Fiscalização de Vigilância Sanitária		0,00	437,05	1.000,00	0,00	0,00	0,00
1.1.2.1.01.1.4.00.00.	Rec. de Impostos e Transf. de Impostos	6102	0,00	0,00	0,00	0,00	5.000,00	0,00
1.1.2.1.01.1.4.00.00.	Recursos Ordinários	0100	0,00	874,10	0,00	1.000,00	1.045,00	1.092,02
1.1.2.1.01.1.4.00.00.	Recursos Ordinários	0100	0,00	874,10	0,00	5.000,00	5.225,00	5.460,12
1.1.2.1.01.1.4.00.00.	Recursos Ordinários	0100	0,00	874,10	0,00	11.200,00	11.704,00	12.230,68
1.1.2.1.01.1.4.00.00.	Taxa de Licença para Func. de Estab.		955,57	0,00	5.000,00	0,00	0,00	0,00
1.1.2.1.01.1.4.00.00.	Recursos Ordinários	0100	1.911,14	0,00	0,00	5.000,00	5.225,00	5.460,12
1.1.2.1.01.1.4.00.00.	Recursos Ordinários	0100	1.911,14	0,00	0,00	50.000,00	52.250,00	54.601,25
1.1.2.1.01.1.4.00.00.	Recursos Ordinários	0100	1.911,14	0,00	0,00	100.000,00	104.500,00	109.202,50
1.1.2.1.01.1.4.00.00.	Taxa de Publicidade Comercial - Multas e		0,00	0,00	2.000,00	0,00	0,00	0,00
1.1.2.1.01.1.4.00.00.	Recursos Ordinários	0100	0,00	0,00	0,00	2.000,00	2.090,00	2.184,05
1.1.2.1.01.1.4.00.00.	Recursos Ordinários	0100	0,00	0,00	0,00	20.000,00	20.900,00	21.840,50
1.1.2.1.01.1.4.00.00.	Recursos Ordinários	0100	0,00	0,00	0,00	32.000,00	33.440,00	34.944,80
1.1.2.1.01.1.4.00.00.	Taxa de Func. de Estab. em Horário Especial		0,00	0,00	1.000,00	0,00	0,00	0,00
1.1.2.1.01.1.4.00.00.	Recursos Ordinários	0100	0,00	0,00	0,00	200,00	209,00	218,40
1.1.2.1.01.1.4.00.00.	Recursos Ordinários	0100	0,00	0,00	0,00	1.000,00	1.045,00	1.092,02
1.1.2.1.01.1.4.00.00.	Recursos Ordinários	0100	0,00	0,00	0,00	1.500,00	1.567,50	1.638,04
1.1.2.1.01.1.4.00.00.	Recursos Ordinários	0100	0,00	0,00	0,00	2.000,00	2.090,00	2.184,05
1.1.2.1.01.1.4.00.00.	Taxa de Licença para Execução de Obras -		0,00	0,00	2.000,00	0,00	0,00	0,00
1.1.2.1.01.1.4.00.00.	Recursos Ordinários	0100	0,00	0,00	0,00	2.000,00	2.090,00	2.184,05
1.1.2.1.01.1.4.00.00.	Recursos Ordinários	0100	0,00	0,00	0,00	10.000,00	10.450,00	10.920,25
1.1.2.1.01.1.4.00.00.	Recursos Ordinários	0100	0,00	0,00	0,00	24.000,00	25.080,00	26.208,60
1.1.2.1.01.1.4.00.00.	Taxa de Autorização de Funcionamento de		0,00	0,00	500,00	0,00	0,00	0,00
1.1.2.1.01.1.4.00.00.	Recursos Ordinários	0100	0,00	0,00	0,00	400,00	418,00	436,81
1.1.2.1.01.1.4.00.00.	Recursos Ordinários	0100	0,00	0,00	0,00	411,00	429,50	448,82
1.1.2.1.01.1.4.00.00.	Recursos Ordinários	0100	0,00	0,00	0,00	500,00	522,50	546,01
1.1.2.1.01.1.4.00.00.	Taxa de Utilização de Área de Dom. Publico		0,00	0,00	500,00	0,00	0,00	0,00

Código	Descrição	Fonte	Realizado	Realizado	Orçado	Orçado	Projeção	
			2019	2020	2021	2022	2023	2024
1.1.2.1.01.1.4.00.00.	Recursos Ordinários	0100	0,00	0,00	0,00	400,00	418,00	436,81
1.1.2.1.01.1.4.00.00.	Recursos Ordinários	0100	0,00	0,00	0,00	411,00	429,50	448,82
1.1.2.1.01.1.4.00.00.	Recursos Ordinários	0100	0,00	0,00	0,00	500,00	522,50	546,01
1.1.2.1.01.1.4.00.00.	Taxa de Aprovação do Projeto de		0,00	0,00	500,00	0,00	0,00	0,00
1.1.2.1.01.1.4.00.00.	Recursos Ordinários	0100	0,00	0,00	0,00	200,00	209,00	218,40
1.1.2.1.01.1.4.00.00.	Recursos Ordinários	0100	0,00	0,00	0,00	205,00	214,22	223,87
1.1.2.1.01.1.4.00.00.	Recursos Ordinários	0100	0,00	0,00	0,00	500,00	522,50	546,01
1.1.2.1.01.1.4.00.00.	Taxa de Apreensão, Depósito ou Liberação		0,00	0,00	500,00	0,00	0,00	0,00
1.1.2.1.01.1.4.00.00.	Recursos Ordinários	0100	0,00	0,00	0,00	200,00	209,00	218,40
1.1.2.1.01.1.4.00.00.	Recursos Ordinários	0100	0,00	0,00	0,00	205,00	214,22	223,87
1.1.2.1.01.1.4.00.00.	Recursos Ordinários	0100	0,00	0,00	0,00	500,00	522,50	546,01
1.1.2.1.04.0.0.00.00.	Taxa de Controle e Fiscalização Ambiental		136.134,22	102.899,39	193.300,00	0,00	0,00	0,00
1.1.2.1.04.0.0.00.00.	Taxa de Controle e Fiscalização Ambiental		0,00	0,00	0,00	117.500,00	122.787,50	128.312,94
1.1.2.1.04.0.0.00.00.	Recursos Ordinários	0100	272.268,44	205.798,78	0,00	500,00	522,50	546,01
1.1.2.1.04.0.0.00.00.	Recursos Ordinários	0100	272.268,44	205.798,78	0,00	2.000,00	2.090,00	2.184,05
1.1.2.1.04.0.0.00.00.	Recursos Ordinários	0100	272.268,44	205.798,78	0,00	5.000,00	5.225,00	5.460,12
1.1.2.1.04.0.0.00.00.	Recursos Ordinários	0100	272.268,44	205.798,78	0,00	110.000,00	114.950,00	120.122,75
1.1.2.1.04.1.0.00.00.	Taxa de Controle e Fiscalização Ambiental		136.134,22	102.899,39	193.300,00	0,00	0,00	0,00
1.1.2.1.04.1.1.00.00.	Taxa de Controle e Fiscalização Ambiental -		136.134,22	102.899,39	188.300,00	0,00	0,00	0,00
1.1.2.1.04.1.1.00.00.	Recursos Ordinários	0100	272.268,44	205.798,78	0,00	180.520,00	188.643,40	197.132,35
1.1.2.1.04.1.1.00.00.	Recursos Ordinários	0100	272.268,44	205.798,78	0,00	188.300,00	196.773,50	205.628,31
1.1.2.1.04.1.1.00.00.	Recursos Ordinários	0100	272.268,44	205.798,78	0,00	200.000,00	209.000,00	218.405,00
1.1.2.1.04.1.1.00.00.	Recursos Ordinários	0100	272.268,44	205.798,78	0,00	240.748,00	251.581,66	262.902,83
1.1.2.1.04.1.2.00.00.	Taxa de Controle e Fiscalização Ambiental -		0,00	0,00	2.000,00	0,00	0,00	0,00
1.1.2.1.04.1.2.00.00.	Recursos Ordinários	0100	0,00	0,00	0,00	2.000,00	2.090,00	2.184,05
1.1.2.1.04.1.2.00.00.	Recursos Ordinários	0100	0,00	0,00	0,00	2.058,00	2.150,61	2.247,39
1.1.2.1.04.1.3.00.00.	Taxa de Controle e Fiscalização Ambiental -		0,00	0,00	2.000,00	0,00	0,00	0,00

Código	Descrição	Fonte	Realizado	Realizado	Orçado	Orçado	Projeção	
			2019	2020	2021	2022	2023	2024
1.1.2.1.04.1.3.00.00.	Recursos Ordinários	0100	0,00	0,00	0,00	2.000,00	2.090,00	2.184,05
1.1.2.1.04.1.3.00.00.	Recursos Ordinários	0100	0,00	0,00	0,00	2.500,00	2.612,50	2.730,06
1.1.2.1.04.1.3.00.00.	Recursos Ordinários	0100	0,00	0,00	0,00	5.000,00	5.225,00	5.460,12
1.1.2.1.04.1.3.00.00.	Recursos Ordinários	0100	0,00	0,00	0,00	5.147,00	5.378,62	5.620,65
1.1.2.1.04.1.4.00.00.	Taxa de Controle e Fiscalização Ambiental -		0,00	0,00	1.000,00	0,00	0,00	0,00
1.1.2.1.04.1.4.00.00.	Recursos Ordinários	0100	0,00	0,00	0,00	1.000,00	1.045,00	1.092,02
1.1.2.1.04.1.4.00.00.	Recursos Ordinários	0100	0,00	0,00	0,00	1.029,00	1.075,30	1.123,69
1.1.2.1.99.0.0.00.00.	Outras Taxas pelo Exercício do Poder de Polícia		596.250,13	0,00	0,00	0,00	0,00	0,00
1.1.2.1.99.1.0.00.00.	Outras Taxas pelo Exercício do Poder de Polícia		596.250,13	0,00	0,00	0,00	0,00	0,00
1.1.2.1.99.1.1.00.00.	Outras Taxas pelo Exercício do Poder de Polícia		596.250,13	0,00	0,00	0,00	0,00	0,00
1.1.2.1.99.1.1.00.00.	Taxas Diversas pelo Exercício do Poder de		596.250,13	0,00	0,00	0,00	0,00	0,00
1.1.2.1.99.1.1.00.00.	Recursos Ordinários	0100	1.192.500,26	0,00	0,00	200.000,00	209.000,00	218.405,00
1.1.2.1.99.1.1.00.00.	Recursos Ordinários	0100	1.192.500,26	0,00	0,00	943.576,00	986.036,92	1.030.408,58
1.1.2.2.00.0.0.00.00.	Taxas pela Prestação de Serviços		1.447.844,23	1.575.216,65	1.849.397,00	0,00	0,00	0,00
1.1.2.2.00.0.0.00.00.	Taxas pela Prestação de Serviços		0,00	0,00	0,00	1.592.650,00	1.664.319,25	1.739.213,62
1.1.2.2.01.0.0.00.00.	Taxas pela Prestação de Serviços		1.447.844,23	1.575.216,65	1.849.397,00	0,00	0,00	0,00
1.1.2.2.01.0.0.00.00.	Taxas pela Prestação de Serviços em Geral		0,00	0,00	0,00	1.592.650,00	1.664.319,25	1.739.213,62
1.1.2.2.01.0.0.00.00.	Taxas de Cemiterios		0,00	0,00	0,00	4.000,00	4.180,00	4.368,10
1.1.2.2.01.0.0.00.00.	Recursos Ordinários	0100	0,00	0,00	0,00	500,00	522,50	546,01
1.1.2.2.01.0.0.00.00.	Recursos Ordinários	0100	0,00	0,00	0,00	2.500,00	2.612,50	2.730,06
1.1.2.2.01.0.0.00.00.	Taxa de Limpeza Pública		0,00	0,00	0,00	6.500,00	6.792,50	7.098,16
1.1.2.2.01.0.0.00.00.	Recursos Ordinários	0100	0,00	0,00	0,00	500,00	522,50	546,01
1.1.2.2.01.0.0.00.00.	Recursos Ordinários	0100	0,00	0,00	0,00	5.000,00	5.225,00	5.460,12
1.1.2.2.01.0.0.00.00.	Taxa de Água e Esgoto		0,00	0,00	0,00	6.800,00	7.106,00	7.425,77
1.1.2.2.01.0.0.00.00.	Recursos Ordinários	0100	0,00	0,00	0,00	500,00	522,50	546,01
1.1.2.2.01.0.0.00.00.	Recursos Ordinários	0100	0,00	0,00	0,00	800,00	836,00	873,62
1.1.2.2.01.0.0.00.00.	Recursos Ordinários	0100	0,00	0,00	0,00	5.000,00	5.225,00	5.460,12

Código	Descrição	Fonte	Realizado	Realizado	Orçado	Orçado	Projeção	
			2019	2020	2021	2022	2023	2024
1.1.2.2.01.0.0.00.00.	Diversas Taxas Pela Prest. de Serviços		0,00	0,00	0,00	1.575.350,00	1.646.240,75	1.720.321,58
1.1.2.2.01.0.0.00.00.	Recursos Ordinários	0100	0,00	0,00	0,00	60.000,00	62.700,00	65.521,50
1.1.2.2.01.0.0.00.00.	Recursos Ordinários	0100	0,00	0,00	0,00	115.000,00	120.175,00	125.582,88
1.1.2.2.01.0.0.00.00.	Recursos Ordinários	0100	0,00	0,00	0,00	150.250,00	157.011,25	164.076,76
1.1.2.2.01.0.0.00.00.	Recursos Ordinários	0100	0,00	0,00	0,00	1.250.100,00	1.306.354,50	1.365.140,45
1.1.2.2.01.1.0.00.00.	Taxas pela Prestação de Serviços		1.447.844,23	1.575.216,65	1.849.397,00	0,00	0,00	0,00
1.1.2.2.01.1.1.00.00.	Taxas pela Prestação de Serviços - Principal		955.176,72	1.237.561,93	1.420.315,00	0,00	0,00	0,00
1.1.2.2.01.1.1.00.00.	Taxas de Cemiterios		2.138,26	3.332,79	5.215,00	0,00	0,00	0,00
1.1.2.2.01.1.1.00.00.	Recursos Ordinários	0100	4.276,52	6.665,58	0,00	5.000,00	5.225,00	5.460,12
1.1.2.2.01.1.1.00.00.	Recursos Ordinários	0100	4.276,52	6.665,58	0,00	5.215,00	5.449,68	5.694,91
1.1.2.2.01.1.1.00.00.	Recursos Ordinários	0100	4.276,52	6.665,58	0,00	50.000,00	52.250,00	54.601,25
1.1.2.2.01.1.1.00.00.	Recursos Ordinários	0100	4.276,52	6.665,58	0,00	120.000,00	125.400,00	131.043,00
1.1.2.2.01.1.1.00.00.	Taxa de Limpeza Pública		0,00	0,00	50.000,00	0,00	0,00	0,00
1.1.2.2.01.1.1.00.00.	Recursos Ordinários	0100	0,00	0,00	0,00	50.000,00	52.250,00	54.601,25
1.1.2.2.01.1.1.00.00.	Recursos Ordinários	0100	0,00	0,00	0,00	100.000,00	104.500,00	109.202,50
1.1.2.2.01.1.1.00.00.	Recursos Ordinários	0100	0,00	0,00	0,00	500.000,00	522.500,00	546.012,50
1.1.2.2.01.1.1.00.00.	Taxa de Água e Esgoto		0,00	0,00	50.000,00	0,00	0,00	0,00
1.1.2.2.01.1.1.00.00.	Recursos Ordinários	0100	0,00	0,00	0,00	50.000,00	52.250,00	54.601,25
1.1.2.2.01.1.1.00.00.	Recursos Ordinários	0100	0,00	0,00	0,00	300.000,00	313.500,00	327.607,50
1.1.2.2.01.1.1.00.00.	Recursos Ordinários	0100	0,00	0,00	0,00	600.000,00	627.000,00	655.215,00
1.1.2.2.01.1.1.00.00.	Recursos Ordinários	0100	0,00	0,00	0,00	1.000.000,00	1.045.000,00	1.092.025,00
1.1.2.2.01.1.1.00.00.	Diversas Taxas Pela Prest. de Serviços		953.038,46	1.234.229,14	1.315.100,00	0,00	0,00	0,00
1.1.2.2.01.1.1.00.00.	Recursos Ordinários	0100	1.906.076,92	2.468.458,28	0,00	100.000,00	104.500,00	109.202,50
1.1.2.2.01.1.1.00.00.	Recursos Ordinários	0100	1.906.076,92	2.468.458,28	0,00	1.029.400,00	1.075.723,00	1.124.130,54
1.1.2.2.01.1.1.00.00.	Recursos Ordinários	0100	1.906.076,92	2.468.458,28	0,00	1.068.002,00	1.116.062,09	1.166.284,88
1.1.2.2.01.1.1.00.00.	Recursos Ordinários	0100	1.906.076,92	2.468.458,28	0,00	1.315.100,00	1.374.279,50	1.436.122,08
1.1.2.2.01.1.2.00.00.	Taxas pela Prestação de Serviços - Multas e		41.513,57	47.022,27	53.100,00	0,00	0,00	0,00

Código	Descrição	Fonte	Realizado	Realizado	Orçado	Orçado	Projeção	
			2019	2020	2021	2022	2023	2024
1.1.2.2.01.1.2.00.00.	Taxa de Cemitérios - Multas e Juros		0,00	0,00	1.000,00	0,00	0,00	0,00
1.1.2.2.01.1.2.00.00.	Recursos Ordinários	0100	0,00	0,00	0,00	1.000,00	1.045,00	1.092,02
1.1.2.2.01.1.2.00.00.	Recursos Ordinários	0100	0,00	0,00	0,00	1.029,00	1.075,30	1.123,69
1.1.2.2.01.1.2.00.00.	Recursos Ordinários	0100	0,00	0,00	0,00	1.067,00	1.115,02	1.165,19
1.1.2.2.01.1.2.00.00.	Taxa de Limpeza Pública - Multas e Juros		0,00	0,00	1.000,00	0,00	0,00	0,00
1.1.2.2.01.1.2.00.00.	Recursos Ordinários	0100	0,00	0,00	0,00	1.000,00	1.045,00	1.092,02
1.1.2.2.01.1.2.00.00.	Recursos Ordinários	0100	0,00	0,00	0,00	1.029,00	1.075,30	1.123,69
1.1.2.2.01.1.2.00.00.	Recursos Ordinários	0100	0,00	0,00	0,00	1.067,00	1.115,02	1.165,19
1.1.2.2.01.1.2.00.00.	Taxa de Água e Esgoto - Multas e Juros		0,00	0,00	1.100,00	0,00	0,00	0,00
1.1.2.2.01.1.2.00.00.	Recursos Ordinários	0100	0,00	0,00	0,00	1.100,00	1.149,50	1.201,23
1.1.2.2.01.1.2.00.00.	Recursos Ordinários	0100	0,00	0,00	0,00	2.000,00	2.090,00	2.184,05
1.1.2.2.01.1.2.00.00.	Recursos Ordinários	0100	0,00	0,00	0,00	2.058,00	2.150,61	2.247,39
1.1.2.2.01.1.2.00.00.	Recursos Ordinários	0100	0,00	0,00	0,00	2.135,00	2.231,08	2.331,47
1.1.2.2.01.1.2.00.00.	Diversas Taxas pela Prestação de Serviços		41.513,57	47.022,27	50.000,00	0,00	0,00	0,00
1.1.2.2.01.1.2.00.00.	Recursos Ordinários	0100	83.027,14	94.044,54	0,00	2.000,00	2.090,00	2.184,05
1.1.2.2.01.1.2.00.00.	Recursos Ordinários	0100	83.027,14	94.044,54	0,00	50.000,00	52.250,00	54.601,25
1.1.2.2.01.1.2.00.00.	Recursos Ordinários	0100	83.027,14	94.044,54	0,00	150.000,00	156.750,00	163.803,75
1.1.2.2.01.1.2.00.00.	Recursos Ordinários	0100	83.027,14	94.044,54	0,00	186.459,00	194.849,66	203.617,89
1.1.2.2.01.1.3.00.00.	Taxas pela Prestação de Serviços - Dívida Ativa		123.849,72	61.283,21	105.500,00	0,00	0,00	0,00
1.1.2.2.01.1.3.00.00.	Taxa de Cemitérios - Dívida Ativa		0,00	0,00	1.000,00	0,00	0,00	0,00
1.1.2.2.01.1.3.00.00.	Recursos Ordinários	0100	0,00	0,00	0,00	1.000,00	1.045,00	1.092,02
1.1.2.2.01.1.3.00.00.	Recursos Ordinários	0100	0,00	0,00	0,00	1.029,00	1.075,30	1.123,69
1.1.2.2.01.1.3.00.00.	Recursos Ordinários	0100	0,00	0,00	0,00	1.067,00	1.115,02	1.165,19
1.1.2.2.01.1.3.00.00.	Taxa de Limpeza Pública - Dívida Ativa		0,00	0,00	2.000,00	0,00	0,00	0,00
1.1.2.2.01.1.3.00.00.	Recursos Ordinários	0100	0,00	0,00	0,00	2.000,00	2.090,00	2.184,05
1.1.2.2.01.1.3.00.00.	Recursos Ordinários	0100	0,00	0,00	0,00	2.058,00	2.150,61	2.247,39
1.1.2.2.01.1.3.00.00.	Recursos Ordinários	0100	0,00	0,00	0,00	2.135,00	2.231,08	2.331,47

Código	Descrição	Fonte	Realizado	Realizado	Orçado	Orçado	Projeção	
			2019	2020	2021	2022	2023	2024
1.1.2.2.01.1.3.00.00.	Taxa de Água e Esgoto - Dívida Ativa		0,00	0,00	2.500,00	0,00	0,00	0,00
1.1.2.2.01.1.3.00.00.	Recursos Ordinários	0100	0,00	0,00	0,00	2.500,00	2.612,50	2.730,06
1.1.2.2.01.1.3.00.00.	Recursos Ordinários	0100	0,00	0,00	0,00	3.000,00	3.135,00	3.276,08
1.1.2.2.01.1.3.00.00.	Recursos Ordinários	0100	0,00	0,00	0,00	3.088,00	3.226,96	3.372,17
1.1.2.2.01.1.3.00.00.	Recursos Ordinários	0100	0,00	0,00	0,00	3.203,00	3.347,14	3.497,76
1.1.2.2.01.1.3.00.00.	Diversas Taxas pela Prestação de Serviços		123.849,72	61.283,21	100.000,00	0,00	0,00	0,00
1.1.2.2.01.1.3.00.00.	Recursos Ordinários	0100	247.699,44	122.566,42	0,00	4.000,00	4.180,00	4.368,10
1.1.2.2.01.1.3.00.00.	Recursos Ordinários	0100	247.699,44	122.566,42	0,00	100.000,00	104.500,00	109.202,50
1.1.2.2.01.1.3.00.00.	Recursos Ordinários	0100	247.699,44	122.566,42	0,00	187.855,00	196.308,48	205.142,36
1.1.2.2.01.1.3.00.00.	Recursos Ordinários	0100	247.699,44	122.566,42	0,00	194.900,00	203.670,50	212.835,67
1.1.2.2.01.1.4.00.00.	Taxas pela Prestação de Serviços - Dívida Ativa		327.304,22	229.349,24	270.482,00	0,00	0,00	0,00
1.1.2.2.01.1.4.00.00.	Taxa de Cemitérios - Multas e Juros da		0,00	0,00	1.000,00	0,00	0,00	0,00
1.1.2.2.01.1.4.00.00.	Recursos Ordinários	0100	0,00	0,00	0,00	1.000,00	1.045,00	1.092,02
1.1.2.2.01.1.4.00.00.	Recursos Ordinários	0100	0,00	0,00	0,00	1.029,00	1.075,30	1.123,69
1.1.2.2.01.1.4.00.00.	Recursos Ordinários	0100	0,00	0,00	0,00	1.067,00	1.115,02	1.165,19
1.1.2.2.01.1.4.00.00.	Taxa de Limpeza Pública - Multas e Juros da		0,00	0,00	1.000,00	0,00	0,00	0,00
1.1.2.2.01.1.4.00.00.	Recursos Ordinários	0100	0,00	0,00	0,00	1.000,00	1.045,00	1.092,02
1.1.2.2.01.1.4.00.00.	Recursos Ordinários	0100	0,00	0,00	0,00	1.029,00	1.075,30	1.123,69
1.1.2.2.01.1.4.00.00.	Recursos Ordinários	0100	0,00	0,00	0,00	1.067,00	1.115,02	1.165,19
1.1.2.2.01.1.4.00.00.	Taxa de Água e Esgoto - Multas e Juros da		0,00	0,00	1.000,00	0,00	0,00	0,00
1.1.2.2.01.1.4.00.00.	Recursos Ordinários	0100	0,00	0,00	0,00	1.000,00	1.045,00	1.092,02
1.1.2.2.01.1.4.00.00.	Recursos Ordinários	0100	0,00	0,00	0,00	1.029,00	1.075,30	1.123,69
1.1.2.2.01.1.4.00.00.	Recursos Ordinários	0100	0,00	0,00	0,00	1.067,00	1.115,02	1.165,19
1.1.2.2.01.1.4.00.00.	Diversas Taxas pela Prestação de Serviços		327.304,22	229.349,24	267.482,00	0,00	0,00	0,00
1.1.2.2.01.1.4.00.00.	Recursos Ordinários	0100	654.608,44	458.698,48	0,00	1.000,00	1.045,00	1.092,02
1.1.2.2.01.1.4.00.00.	Recursos Ordinários	0100	654.608,44	458.698,48	0,00	135.717,00	141.824,26	148.206,36
1.1.2.2.01.1.4.00.00.	Recursos Ordinários	0100	654.608,44	458.698,48	0,00	256.430,00	267.969,35	280.027,97
1.1.2.2.01.1.4.00.00.	Recursos Ordinários	0100	654.608,44	458.698,48	0,00	267.482,00	279.518,69	292.097,03

Código	Descrição	Fonte	Realizado	Realizado	Orçado	Orçado	Projeção	
			2019	2020	2021	2022	2023	2024
1.2.0.0.00.0.0.00.00.	Contribuições		7.292.742,38	8.138.004,58	7.980.590,00	0,00	0,00	0,00
1.2.0.0.00.0.0.00.00.	Contribuições		0,00	0,00	0,00	8.341.312,00	8.716.671,04	9.108.921,24
1.2.4.0.00.0.0.00.00.	Contribuição para o Custeio do Serviço de Iluminação		7.292.742,38	8.138.004,58	7.980.590,00	0,00	0,00	0,00
1.2.4.0.00.0.0.00.00.	Contribuição para o Custeio do Serviço de Iluminação		0,00	0,00	0,00	8.341.312,00	8.716.671,04	9.108.921,24
1.2.4.0.00.1.0.00.00.	Contribuição para o Custeio do Serviço de		7.292.742,38	8.138.004,58	7.980.590,00	0,00	0,00	0,00
1.2.4.0.00.1.1.00.00.	Contribuição para o Custeio do Serviço de		7.292.742,38	8.138.004,58	7.980.590,00	0,00	0,00	0,00
1.2.4.0.00.1.1.00.00.	Recursos Ordinários	0100	14.585.484,76	16.276.009,16	0,00	6.500.000,00	6.792.500,00	7.098.162,50
1.2.4.0.00.1.1.00.00.	Recursos Ordinários	0100	14.585.484,76	16.276.009,16	0,00	7.410.193,00	7.743.651,68	8.092.116,01
1.2.4.0.00.1.1.00.00.	Recursos Ordinários	0100	14.585.484,76	16.276.009,16	0,00	7.688.075,00	8.034.038,38	8.395.570,10
1.2.4.0.00.1.1.00.00.	Recursos Ordinários	0100	14.585.484,76	16.276.009,16	0,00	7.980.590,00	8.339.716,55	8.715.003,79
1.2.4.1.00.0.0.00.00.	Contribuição para o Custeio do Serviço de		0,00	0,00	0,00	8.341.312,00	8.716.671,04	9.108.921,24
1.2.4.1.50.0.0.00.00.	Contribuição para o Custeio do Serviço de		0,00	0,00	0,00	8.341.312,00	8.716.671,04	9.108.921,24
1.2.4.1.50.0.0.00.00.	Recursos Ordinários	0100	0,00	0,00	0,00	8.341.312,00	8.716.671,04	9.108.921,24
1.3.0.0.00.0.0.00.00.	Receita Patrimonial		12.710.672,24	8.246.431,07	7.516.744,00	0,00	0,00	0,00
1.3.0.0.00.0.0.00.00.	Receita Patrimonial		0,00	0,00	0,00	7.178.134,00	7.501.150,03	7.838.701,78
1.3.1.0.00.0.0.00.00.	Exploração do Patrimônio Imobiliário do Estado		0,00	0,00	16.020,00	0,00	0,00	0,00
1.3.1.0.00.0.0.00.00.	Exploração do Patrimônio Imobiliário do Estado		0,00	0,00	0,00	15.000,00	15.675,00	16.380,38
1.3.1.0.01.0.0.00.00.	Aluguéis, Arrendamentos, Foros, Laudêmios,		0,00	0,00	16.020,00	0,00	0,00	0,00
1.3.1.0.01.1.0.00.00.	Aluguéis e Arrendamentos		0,00	0,00	16.020,00	0,00	0,00	0,00
1.3.1.0.01.1.1.00.00.	Aluguéis e Arrendamentos - Principal		0,00	0,00	16.020,00	0,00	0,00	0,00
1.3.1.0.01.1.1.00.00.	Recursos Ordinários	0100	0,00	0,00	0,00	15.000,00	15.675,00	16.380,38
1.3.1.0.01.1.1.00.00.	Recursos Ordinários	0100	0,00	0,00	0,00	15.441,00	16.135,84	16.861,96
1.3.1.0.01.1.1.00.00.	Recursos Ordinários	0100	0,00	0,00	0,00	16.020,00	16.740,90	17.494,24
1.3.1.1.00.0.0.00.00.	Exploração do Patrimônio Imobiliário do Estado		0,00	0,00	0,00	15.000,00	15.675,00	16.380,38
1.3.1.1.01.0.0.00.00.	Aluguéis, Arrendamentos, Foros, Laudêmios,		0,00	0,00	0,00	15.000,00	15.675,00	16.380,38
1.3.1.1.01.1.0.00.00.	Aluguéis e Arrendamentos		0,00	0,00	0,00	15.000,00	15.675,00	16.380,38

Código	Descrição	Fonte	Realizado	Realizado	Orçado	Orçado	Projeção	
			2019	2020	2021	2022	2023	2024
1.3.1.1.01.1.0.00.00.	Recursos Ordinários	0100	0,00	0,00	0,00	15.000,00	15.675,00	16.380,38
1.3.2.0.00.0.0.00.00.	Valores Mobiliários		6.600.301,76	1.726.817,62	2.180.670,00	0,00	0,00	0,00
1.3.2.0.00.0.0.00.00.	Valores Mobiliários		0,00	0,00	0,00	1.602.614,00	1.674.731,63	1.750.094,55
1.3.2.1.00.0.0.00.00.	Juros e Correções Monetárias		6.591.183,30	1.713.308,44	2.159.920,00	0,00	0,00	0,00
1.3.2.1.00.0.0.00.00.	Juros e Correções Monetárias		0,00	0,00	0,00	1.580.926,00	1.652.067,67	1.726.410,72
1.3.2.1.00.1.0.00.00.	Remuneração de Depósitos Bancários		6.591.183,30	1.713.308,44	2.159.920,00	0,00	0,00	0,00
1.3.2.1.00.1.1.00.00.	Remuneração de Depósitos Bancários -		6.591.183,30	1.713.308,44	2.159.920,00	0,00	0,00	0,00
1.3.2.1.00.1.1.01.01.	Rem. Dep. Banc. Rec. Vinc. FEP / Royalties /		1.110,58	2.446,05	4.100,00	0,00	0,00	0,00
1.3.2.1.00.1.1.01.01.	Remuneração de Depósitos Bancários	0194	2.221,16	4.892,10	0,00	2.000,00	2.090,00	2.184,05
1.3.2.1.00.1.1.01.01.	Remuneração de Depósitos Bancários	0194	2.221,16	4.892,10	0,00	2.075,00	2.168,38	2.265,95
1.3.2.1.00.1.1.01.01.	Remuneração de Depósitos Bancários	0194	2.221,16	4.892,10	0,00	4.100,00	4.284,50	4.477,30
1.3.2.1.00.1.1.01.01.	Remuneração de Depósitos Bancários	0194	2.221,16	4.892,10	0,00	20.000,00	20.900,00	21.840,50
1.3.2.1.00.1.1.01.02.	Remun. de Depósitos Bancários de		5.730.417,62	1.175.429,00	1.500.000,00	0,00	0,00	0,00
1.3.2.1.00.1.1.01.02.	Rem. Dep. Banc. Rec. Vinc. FUNDEB		62.208,02	20.838,12	50.000,00	0,00	0,00	0,00
1.3.2.1.00.1.1.01.02.	Remuneração de Depósitos Bancários	0194	0,00	41.676,24	0,00	50.000,00	52.250,00	54.601,25
1.3.2.1.00.1.1.01.02.	Remuneração de Depósitos Bancários	0194	0,00	41.676,24	0,00	155.625,00	162.628,12	169.946,39
1.3.2.1.00.1.1.01.02.	Remuneração de Depósitos Bancários -	0194	0,00	41.676,24	0,00	150.000,00	156.750,00	163.803,75
1.3.2.1.00.1.1.01.02.	Transferências FUNDEB (Aplic. do 60% .)	0118	0,00	0,00	0,00	300.000,00	313.500,00	327.607,50
1.3.2.1.00.1.1.01.02.	Rem. Dep. Banc. Rec. Vinculados -		5.668.209,60	1.154.590,88	1.450.000,00	0,00	0,00	0,00
1.3.2.1.00.1.1.01.02.	Ação Judicial FUNDEF - Precatórios	0195	11.336.419,20	2.309.181,76	0,00	1.450.000,00	1.515.250,00	1.583.436,25
1.3.2.1.00.1.1.01.02.	Ação Judicial FUNDEF - Precatórios	0195	11.336.419,20	2.309.181,76	0,00	5.000.000,00	5.225.000,00	5.460.125,00
1.3.2.1.00.1.1.01.02.	Ação Judicial FUNDEF - Precatórios	0195	11.336.419,20	2.309.181,76	0,00	8.500.000,00	8.882.500,00	9.282.212,50
1.3.2.1.00.1.1.01.02.	Ação Judicial FUNDEF - Precatórios	0195	11.336.419,20	2.309.181,76	0,00	8.818.750,00	9.215.593,75	9.630.295,47
1.3.2.1.00.1.1.01.03.	Remuneração de Depósitos Bancários - Prin.		73.184,76	27.429,03	63.430,00	0,00	0,00	0,00
1.3.2.1.00.1.1.01.03.	Rem. Dep. Banc. Rec. Proprios Vinculados -		1.984,50	467,93	2.000,00	0,00	0,00	0,00

Código	Descrição	Fonte	Realizado	Realizado	Orçado	Orçado	Projeção	
			2019	2020	2021	2022	2023	2024
1.3.2.1.00.1.1.01.03.	Remuneração de Depósitos Bancários	0194	0,00	0,00	0,00	2.000,00	2.090,00	2.184,05
1.3.2.1.00.1.1.01.03.	Remuneração de Depósitos Bancários -	0194	0,00	0,00	0,00	0,00	2.000,00	0,00
1.3.2.1.00.1.1.01.03.	Remuneração de Depósitos Bancários -	0194	0,00	0,00	0,00	3.000,00	3.135,00	3.276,08
1.3.2.1.00.1.1.01.03.	Remuneração de Depósitos Bancários -	0194	0,00	0,00	0,00	3.112,00	3.252,04	3.398,38
1.3.2.1.00.1.1.01.03.	Remuneração de Depósitos Bancários -	0194	0,00	0,00	0,00	150.000,00	156.750,00	163.803,75
1.3.2.1.00.1.1.01.03.	Rem. Dep. Banc. Rec. Vinculados - Prog.		921,79	0,00	3.580,00	0,00	0,00	0,00
1.3.2.1.00.1.1.01.03.	Remuneração de Depósitos Bancários -	0194	0,00	0,00	0,00	15.000,00	15.675,00	16.380,38
1.3.2.1.00.1.1.01.03.	Rem. Dep. Banc. Rec. Vinculados - Bloco de		921,79	0,00	3.580,00	0,00	0,00	0,00
1.3.2.1.00.1.1.01.03.	Remuneração de Depósitos Bancários	0194	0,00	0,00	0,00	3.580,00	3.741,10	3.909,45
1.3.2.1.00.1.1.01.03.	Remuneração de Depósitos Bancários -	0194	0,00	0,00	0,00	0,00	3.580,00	0,00
1.3.2.1.00.1.1.01.03.	Remuneração de Depósitos Bancários -	0194	0,00	0,00	0,00	3.000,00	3.135,00	3.276,08
1.3.2.1.00.1.1.01.03.	Remuneração de Depósitos Bancários -	0194	0,00	0,00	0,00	3.112,00	3.252,04	3.398,38
1.3.2.1.00.1.1.01.03.	Rem. Dep. Banc. Rec. Vinculados - Prog.		78,74	0,01	3.250,00	0,00	0,00	0,00
1.3.2.1.00.1.1.01.03.	Remuneração de Depósitos Bancários -	0194	0,00	0,00	0,00	5.000,00	5.225,00	5.460,12
1.3.2.1.00.1.1.01.03.	Rem. Dep. Banc. Rec. Vinculados - Bloco		78,74	0,01	3.250,00	0,00	0,00	0,00
1.3.2.1.00.1.1.01.03.	Remuneração de Depósitos Bancários	0194	0,00	0,00	0,00	3.250,00	3.396,25	3.549,08
1.3.2.1.00.1.1.01.03.	Remuneração de Depósitos Bancários -	0194	0,00	0,00	0,00	0,00	3.250,00	0,00
1.3.2.1.00.1.1.01.03.	Remuneração de Depósitos Bancários -	0194	0,00	0,00	0,00	3.000,00	3.135,00	3.276,08
1.3.2.1.00.1.1.01.03.	Remuneração de Depósitos Bancários -	0194	0,00	0,00	0,00	3.112,00	3.252,04	3.398,38
1.3.2.1.00.1.1.01.03.	Rem. Dep. Banc. Rec. Vinculados - PAB		835,91	0,00	2.000,00	0,00	0,00	0,00
1.3.2.1.00.1.1.01.03.	Remuneração de Depósitos Bancários -	0194	0,00	0,00	0,00	25.000,00	26.125,00	27.300,62
1.3.2.1.00.1.1.01.03.	Rem. Dep. Banc. Rec. Vinculados - Bloco de		835,91	0,00	2.000,00	0,00	0,00	0,00
1.3.2.1.00.1.1.01.03.	Remuneração de Depósitos Bancários	0194	0,00	0,00	0,00	2.000,00	2.090,00	2.184,05
1.3.2.1.00.1.1.01.03.	Remuneração de Depósitos Bancários -	0194	0,00	0,00	0,00	0,00	2.000,00	0,00
1.3.2.1.00.1.1.01.03.	Remuneração de Depósitos Bancários -	0194	0,00	0,00	0,00	2.000,00	2.090,00	2.184,05
1.3.2.1.00.1.1.01.03.	Remuneração de Depósitos Bancários -	0194	0,00	0,00	0,00	2.075,00	2.168,38	2.265,95
1.3.2.1.00.1.1.01.03.	Rem. Dep. Banc. Rec. Vinculados - PSF		3.069,91	138,15	1.100,00	0,00	0,00	0,00
1.3.2.1.00.1.1.01.03.	Remuneração de Depósitos Bancários -	0194	0,00	0,00	0,00	10.000,00	10.450,00	10.920,25

Código	Descrição	Fonte	Realizado	Realizado	Orçado	Orçado	Projeção	
			2019	2020	2021	2022	2023	2024
1.3.2.1.00.1.1.01.03.	Rem. Dep. Banc. Rec. Vinculados - Bloco de		3.069,91	138,15	1.100,00	0,00	0,00	0,00
1.3.2.1.00.1.1.01.03.	Remuneração de Depósitos Bancários	0194	0,00	0,00	0,00	1.100,00	1.149,50	1.201,23
1.3.2.1.00.1.1.01.03.	Remuneração de Depósitos Bancários -	0194	0,00	0,00	0,00	0,00	1.100,00	0,00
1.3.2.1.00.1.1.01.03.	Remuneração de Depósitos Bancários -	0194	0,00	0,00	0,00	1.000,00	1.045,00	1.092,02
1.3.2.1.00.1.1.01.03.	Remuneração de Depósitos Bancários -	0194	0,00	0,00	0,00	1.037,00	1.083,66	1.132,43
1.3.2.1.00.1.1.01.03.	Rem. Dep. Banc. Rec. Vinculados - ACS		2.716,40	558,34	1.500,00	0,00	0,00	0,00
1.3.2.1.00.1.1.01.03.	Remuneração de Depósitos Bancários -	0194	0,00	0,00	0,00	45.000,00	47.025,00	49.141,12
1.3.2.1.00.1.1.01.03.	Rem. Dep. Banc. Rec. Vinculados - Bloco de		2.716,40	558,34	1.500,00	0,00	0,00	0,00
1.3.2.1.00.1.1.01.03.	Remuneração de Depósitos Bancários	0194	0,00	0,00	0,00	1.500,00	1.567,50	1.638,04
1.3.2.1.00.1.1.01.03.	Remuneração de Depósitos Bancários -	0194	0,00	0,00	0,00	0,00	1.500,00	0,00
1.3.2.1.00.1.1.01.03.	Remuneração de Depósitos Bancários -	0194	0,00	0,00	0,00	5.000,00	5.225,00	5.460,12
1.3.2.1.00.1.1.01.03.	Remuneração de Depósitos Bancários -	0194	0,00	0,00	0,00	5.187,00	5.420,42	5.664,33
1.3.2.1.00.1.1.01.03.	Rem. Dep. Banc. Rec. Vinculados - Prog.		48.549,03	19.802,49	0,00	0,00	0,00	0,00
1.3.2.1.00.1.1.01.03.	Remuneração de Depósitos Bancários -	0194	0,00	0,00	0,00	10.000,00	10.450,00	10.920,25
1.3.2.1.00.1.1.01.03.	Rem. Dep. Banc. Rec. Vinculados - Bloco		48.549,03	19.802,49	0,00	0,00	0,00	0,00
1.3.2.1.00.1.1.01.03.	Remuneração de Depósitos Bancários -	0194	0,00	0,00	0,00	50.000,00	52.250,00	54.601,25
1.3.2.1.00.1.1.01.03.	Remuneração de Depósitos Bancários -	0194	0,00	0,00	0,00	51.875,00	54.209,38	56.648,80
1.3.2.1.00.1.1.01.03.	Rem. Dep. Banc. Rec. Vinculados - NASF		15.028,48	6.462,11	50.000,00	0,00	0,00	0,00
1.3.2.1.00.1.1.01.03.	Remuneração de Depósitos Bancários -	0194	0,00	0,00	0,00	5.000,00	5.225,00	5.460,12
1.3.2.1.00.1.1.01.03.	Rem. Dep. Banc. Rec. Vinculados - Bloco		15.028,48	6.462,11	50.000,00	0,00	0,00	0,00
1.3.2.1.00.1.1.01.03.	Remuneração de Depósitos Bancários	0194	0,00	0,00	0,00	50.000,00	52.250,00	54.601,25
1.3.2.1.00.1.1.01.03.	Remuneração de Depósitos Bancários -	0194	0,00	0,00	0,00	0,00	50.000,00	0,00
1.3.2.1.00.1.1.01.03.	Remuneração de Depósitos Bancários -	0194	0,00	0,00	0,00	45.000,00	47.025,00	49.141,12
1.3.2.1.00.1.1.01.03.	Remuneração de Depósitos Bancários -	0194	0,00	0,00	0,00	46.687,00	48.787,92	50.983,37
1.3.2.1.00.1.1.01.04.	Remuneração de Depósitos Bancários - Prin.		4.053,09	1.339,34	5.000,00	0,00	0,00	0,00
1.3.2.1.00.1.1.01.04.	Rem. Dep. Banc. Rec. Proprios Vinculados -		4.053,09	1.339,34	5.000,00	0,00	0,00	0,00

Código	Descrição	Fonte	Realizado	Realizado	Orçado	Orçado	Projeção	
			2019	2020	2021	2022	2023	2024
1.3.2.1.00.1.1.01.04.	Remuneração de Depósitos Bancários	0194	0,00	2.678,68	0,00	5.000,00	5.225,00	5.460,12
1.3.2.1.00.1.1.01.04.	Remuneração de Depósitos Bancários	0194	0,00	2.678,68	0,00	10.375,00	10.841,88	11.329,76
1.3.2.1.00.1.1.01.04.	Remuneração de Depósitos Bancários	0194	0,00	2.678,68	0,00	50.000,00	52.250,00	54.601,25
1.3.2.1.00.1.1.01.04.	Remuneração de Depósitos Bancários -	0194	0,00	2.678,68	0,00	10.000,00	10.450,00	10.920,25
1.3.2.1.00.1.1.01.06.	Rem. Dep. Banc. Rec. Vinculados - CIDE		371,42	120,16	1.000,00	0,00	0,00	0,00
1.3.2.1.00.1.1.01.06.	Remuneração de Depósitos Bancários	0194	742,84	240,32	0,00	1.000,00	1.045,00	1.092,02
1.3.2.1.00.1.1.01.06.	Remuneração de Depósitos Bancários	0194	742,84	240,32	0,00	1.037,00	1.083,66	1.132,43
1.3.2.1.00.1.1.01.06.	Remuneração de Depósitos Bancários	0194	742,84	240,32	0,00	6.500,00	6.792,50	7.098,16
1.3.2.1.00.1.1.01.07.	Rem. de Depósitos Bancários - Prin. de Rec.		20.863,65	6.756,38	15.000,00	0,00	0,00	0,00
1.3.2.1.00.1.1.01.07.	Rem. Dep. Banc. Rec. Próprios - FMAS		316,75	97,57	1.000,00	0,00	0,00	0,00
1.3.2.1.00.1.1.01.07.	Remuneração de Depósitos Bancários	0194	0,00	0,00	0,00	1.000,00	1.045,00	1.092,02
1.3.2.1.00.1.1.01.07.	Remuneração de Depósitos Bancários -	0194	0,00	0,00	0,00	0,00	1.000,00	0,00
1.3.2.1.00.1.1.01.07.	Remuneração de Depósitos Bancários -	0194	0,00	0,00	0,00	3.000,00	3.135,00	3.276,08
1.3.2.1.00.1.1.01.07.	Remuneração de Depósitos Bancários -	0194	0,00	0,00	0,00	3.112,00	3.252,04	3.398,38
1.3.2.1.00.1.1.01.07.	Remuneração de Depósitos Bancários -	0194	0,00	0,00	0,00	20.000,00	20.900,00	21.840,50
1.3.2.1.00.1.1.01.07.	Rem. Dep. Banc. Rec. Vinculados - CRAS /		2.164,00	484,94	1.200,00	0,00	0,00	0,00
1.3.2.1.00.1.1.01.07.	Remuneração de Depósitos Bancários -	0194	0,00	0,00	0,00	15.000,00	15.675,00	16.380,38
1.3.2.1.00.1.1.01.07.	Rem. Dep. Banc. Rec. Vinculados -		2.164,00	484,94	1.200,00	0,00	0,00	0,00
1.3.2.1.00.1.1.01.07.	Remuneração de Depósitos Bancários	0194	0,00	0,00	0,00	1.200,00	1.254,00	1.310,43
1.3.2.1.00.1.1.01.07.	Remuneração de Depósitos Bancários -	0194	0,00	0,00	0,00	0,00	1.200,00	0,00
1.3.2.1.00.1.1.01.07.	Remuneração de Depósitos Bancários -	0194	0,00	0,00	0,00	5.000,00	5.225,00	5.460,12
1.3.2.1.00.1.1.01.07.	Remuneração de Depósitos Bancários -	0194	0,00	0,00	0,00	5.187,00	5.420,42	5.664,33
1.3.2.1.00.1.1.01.07.	Rem. Dep. Banc. Rec. Vinculados - IGD BF		2.832,75	1.488,20	2.000,00	0,00	0,00	0,00
1.3.2.1.00.1.1.01.07.	Remuneração de Depósitos Bancários -	0194	0,00	0,00	0,00	1.500,00	1.567,50	1.638,04
1.3.2.1.00.1.1.01.07.	Rem. Dep. Banc. Rec. Vinculados - Bloco		2.832,75	1.488,20	2.000,00	0,00	0,00	0,00

Código	Descrição	Fonte	Realizado	Realizado	Orçado	Orçado	Projeção	
			2019	2020	2021	2022	2023	2024
1.3.2.1.00.1.1.01.07.	Remuneração de Depósitos Bancários	0194	0,00	0,00	0,00	2.000,00	2.090,00	2.184,05
1.3.2.1.00.1.1.01.07.	Remuneração de Depósitos Bancários -	0194	0,00	0,00	0,00	0,00	2.000,00	0,00
1.3.2.1.00.1.1.01.07.	Remuneração de Depósitos Bancários -	0194	0,00	0,00	0,00	10.000,00	10.450,00	10.920,25
1.3.2.1.00.1.1.01.07.	Remuneração de Depósitos Bancários -	0194	0,00	0,00	0,00	10.375,00	10.841,88	11.329,76
1.3.2.1.00.1.1.01.07.	Rem. Dep. Banc. Rec. Vinculados -		2.594,27	1.155,36	2.500,00	0,00	0,00	0,00
1.3.2.1.00.1.1.01.07.	Remuneração de Depósitos Bancários -	0194	0,00	0,00	0,00	2.650,00	2.769,25	2.893,87
1.3.2.1.00.1.1.01.07.	Rem. Dep. Banc. Rec. Vinculados - Bloco		2.594,27	1.155,36	2.500,00	0,00	0,00	0,00
1.3.2.1.00.1.1.01.07.	Remuneração de Depósitos Bancários	0194	0,00	0,00	0,00	2.500,00	2.612,50	2.730,06
1.3.2.1.00.1.1.01.07.	Remuneração de Depósitos Bancários -	0194	0,00	0,00	0,00	0,00	2.500,00	0,00
1.3.2.1.00.1.1.01.07.	Remuneração de Depósitos Bancários -	0194	0,00	0,00	0,00	15.000,00	15.675,00	16.380,38
1.3.2.1.00.1.1.01.07.	Remuneração de Depósitos Bancários -	0194	0,00	0,00	0,00	15.562,00	16.262,29	16.994,09
1.3.2.1.00.1.1.01.07.	Rem. Dep. Banc. Rec. Vinculados - PBV III		246,74	65,14	500,00	0,00	0,00	0,00
1.3.2.1.00.1.1.01.07.	Remuneração de Depósitos Bancários -	0194	0,00	0,00	0,00	5.400,00	5.643,00	5.896,94
1.3.2.1.00.1.1.01.07.	Rem. Dep. Banc. Rec. Vinculados - Bloco		246,74	65,14	500,00	0,00	0,00	0,00
1.3.2.1.00.1.1.01.07.	Remuneração de Depósitos Bancários	0194	0,00	0,00	0,00	500,00	522,50	546,01
1.3.2.1.00.1.1.01.07.	Remuneração de Depósitos Bancários -	0194	0,00	0,00	0,00	0,00	500,00	0,00
1.3.2.1.00.1.1.01.07.	Remuneração de Depósitos Bancários -	0194	0,00	0,00	0,00	10.000,00	10.450,00	10.920,25
1.3.2.1.00.1.1.01.07.	Remuneração de Depósitos Bancários -	0194	0,00	0,00	0,00	10.375,00	10.841,88	11.329,76
1.3.2.1.00.1.1.01.07.	Rem. Dep. Banc. Rec. Vinculados - SCFV		2.793,67	1.256,23	2.000,00	0,00	0,00	0,00
1.3.2.1.00.1.1.01.07.	Remuneração de Depósitos Bancários -	0194	0,00	0,00	0,00	5.000,00	5.225,00	5.460,12
1.3.2.1.00.1.1.01.07.	Rem. Dep. Banc. Rec. Vinculados - Bloco		2.793,67	1.256,23	2.000,00	0,00	0,00	0,00
1.3.2.1.00.1.1.01.07.	Remuneração de Depósitos Bancários	0194	0,00	0,00	0,00	2.000,00	2.090,00	2.184,05
1.3.2.1.00.1.1.01.07.	Remuneração de Depósitos Bancários -	0194	0,00	0,00	0,00	0,00	2.000,00	0,00
1.3.2.1.00.1.1.01.07.	Remuneração de Depósitos Bancários -	0194	0,00	0,00	0,00	15.000,00	15.675,00	16.380,38
1.3.2.1.00.1.1.01.07.	Remuneração de Depósitos Bancários -	0194	0,00	0,00	0,00	15.562,00	16.262,29	16.994,09
1.3.2.1.00.1.1.01.07.	Rem. Dep. Banc. Rec. Vinculados - Bloco		1,86	7,36	500,00	0,00	0,00	0,00

Código	Descrição	Fonte	Realizado	Realizado	Orçado	Orçado	Projeção	
			2019	2020	2021	2022	2023	2024
1.3.2.1.00.1.1.01.07.	Remuneração de Depósitos Bancários	0194	0,00	0,00	0,00	500,00	522,50	546,01
1.3.2.1.00.1.1.01.07.	Remuneração de Depósitos Bancários -	0194	0,00	0,00	0,00	0,00	500,00	0,00
1.3.2.1.00.1.1.01.07.	Remuneração de Depósitos Bancários -	0194	0,00	0,00	0,00	1.000,00	1.045,00	1.092,02
1.3.2.1.00.1.1.01.07.	Remuneração de Depósitos Bancários -	0194	0,00	0,00	0,00	5.000,00	5.225,00	5.460,12
1.3.2.1.00.1.1.01.07.	Remuneração de Depósitos Bancários -	0194	0,00	0,00	0,00	5.187,00	5.420,42	5.664,33
1.3.2.1.00.1.1.01.07.	Rem. Dep. Banc. Rec. Vinculados - Bloco		24,64	98,43	500,00	0,00	0,00	0,00
1.3.2.1.00.1.1.01.07.	Remuneração de Depósitos Bancários	0194	0,00	0,00	0,00	500,00	522,50	546,01
1.3.2.1.00.1.1.01.07.	Remuneração de Depósitos Bancários -	0194	0,00	0,00	0,00	0,00	500,00	0,00
1.3.2.1.00.1.1.01.07.	Remuneração de Depósitos Bancários -	0194	0,00	0,00	0,00	1.000,00	1.045,00	1.092,02
1.3.2.1.00.1.1.01.07.	Remuneração de Depósitos Bancários -	0194	0,00	0,00	0,00	5.000,00	5.225,00	5.460,12
1.3.2.1.00.1.1.01.07.	Remuneração de Depósitos Bancários -	0194	0,00	0,00	0,00	5.187,00	5.420,42	5.664,33
1.3.2.1.00.1.1.01.07.	Rem. Dep. Banc. Rec. Vinculados - Bloco		7.776,37	697,08	1.000,00	0,00	0,00	0,00
1.3.2.1.00.1.1.01.07.	Remuneração de Depósitos Bancários	0194	0,00	0,00	0,00	1.000,00	1.045,00	1.092,02
1.3.2.1.00.1.1.01.07.	Remuneração de Depósitos Bancários -	0194	0,00	0,00	0,00	0,00	1.000,00	0,00
1.3.2.1.00.1.1.01.07.	Remuneração de Depósitos Bancários -	0194	0,00	0,00	0,00	2.500,00	2.612,50	2.730,06
1.3.2.1.00.1.1.01.07.	Remuneração de Depósitos Bancários -	0194	0,00	0,00	0,00	5.000,00	5.225,00	5.460,12
1.3.2.1.00.1.1.01.07.	Remuneração de Depósitos Bancários -	0194	0,00	0,00	0,00	5.187,00	5.420,42	5.664,33
1.3.2.1.00.1.1.01.07.	Rem. Dep. Banc. Rec. Vinculados - Outros		4,85	0,00	200,00	0,00	0,00	0,00
1.3.2.1.00.1.1.01.07.	Remuneração de Depósitos Bancários	0194	0,00	0,00	0,00	200,00	209,00	218,40
1.3.2.1.00.1.1.01.07.	Remuneração de Depósitos Bancários -	0194	0,00	0,00	0,00	0,00	200,00	0,00
1.3.2.1.00.1.1.01.07.	Remuneração de Depósitos Bancários -	0194	0,00	0,00	0,00	200,00	209,00	218,40
1.3.2.1.00.1.1.01.07.	Remuneração de Depósitos Bancários -	0194	0,00	0,00	0,00	1.000,00	1.045,00	1.092,02
1.3.2.1.00.1.1.01.07.	Remuneração de Depósitos Bancários -	0194	0,00	0,00	0,00	5.000,00	5.225,00	5.460,12
1.3.2.1.00.1.1.01.07.	Rem. Dep. Banc. Rec. Vinculados - PFMC -		325,72	82,25	500,00	0,00	0,00	0,00
1.3.2.1.00.1.1.01.07.	Remuneração de Depósitos Bancários -	0194	0,00	0,00	0,00	3.050,00	3.187,25	3.330,68
1.3.2.1.00.1.1.01.07.	Rem. Dep. Banc. Rec. Vinculados - BPC		325,72	82,25	500,00	0,00	0,00	0,00

Código	Descrição	Fonte	Realizado	Realizado	Orçado	Orçado	Projeção	
			2019	2020	2021	2022	2023	2024
1.3.2.1.00.1.1.01.07.	Remuneração de Depósitos Bancários	0194	0,00	0,00	0,00	500,00	522,50	546,01
1.3.2.1.00.1.1.01.07.	Remuneração de Depósitos Bancários -	0194	0,00	0,00	0,00	0,00	500,00	0,00
1.3.2.1.00.1.1.01.07.	Remuneração de Depósitos Bancários -	0194	0,00	0,00	0,00	500,00	522,50	546,01
1.3.2.1.00.1.1.01.07.	Rem. Dep. Banc. Rec. Vinculados - Piso de		796,03	26,04	500,00	0,00	0,00	0,00
1.3.2.1.00.1.1.01.07.	Remuneração de Depósitos Bancários -	0194	0,00	0,00	0,00	1.890,00	1.975,05	2.063,93
1.3.2.1.00.1.1.01.07.	Rem. Dep. Banc. Rec. Vinculados - AEPETI		796,03	26,04	500,00	0,00	0,00	0,00
1.3.2.1.00.1.1.01.07.	Remuneração de Depósitos Bancários	0194	0,00	0,00	0,00	500,00	522,50	546,01
1.3.2.1.00.1.1.01.07.	Remuneração de Depósitos Bancários -	0194	0,00	0,00	0,00	0,00	500,00	0,00
1.3.2.1.00.1.1.01.07.	Remuneração de Depósitos Bancários -	0194	0,00	0,00	0,00	1.400,00	1.463,00	1.528,84
1.3.2.1.00.1.1.01.07.	Rem. Dep. Banc. Rec. Vinculados - Ações		986,00	402,74	1.000,00	0,00	0,00	0,00
1.3.2.1.00.1.1.01.07.	Remuneração de Depósitos Bancários -	0194	0,00	0,00	0,00	1.450,00	1.515,25	1.583,44
1.3.2.1.00.1.1.01.07.	Rem. Dep. Banc. Rec. Vinculados - Prog.		986,00	402,74	1.000,00	0,00	0,00	0,00
1.3.2.1.00.1.1.01.07.	Remuneração de Depósitos Bancários	0194	0,00	0,00	0,00	1.000,00	1.045,00	1.092,02
1.3.2.1.00.1.1.01.07.	Remuneração de Depósitos Bancários -	0194	0,00	0,00	0,00	0,00	1.000,00	0,00
1.3.2.1.00.1.1.01.07.	Remuneração de Depósitos Bancários -	0194	0,00	0,00	0,00	1.200,00	1.254,00	1.310,43
1.3.2.1.00.1.1.01.07.	Rendimento Aplicação Suas EPI		0,00	103,55	200,00	0,00	0,00	0,00
1.3.2.1.00.1.1.01.07.	Remuneração de Depósitos Bancários	0194	0,00	0,00	0,00	200,00	209,00	218,40
1.3.2.1.00.1.1.01.07.	Remuneração de Depósitos Bancários -	0194	0,00	0,00	0,00	0,00	200,00	0,00
1.3.2.1.00.1.1.01.07.	Rendimento Aplicação COVID Aquis.		0,00	10,93	200,00	0,00	0,00	0,00
1.3.2.1.00.1.1.01.07.	Remuneração de Depósitos Bancários	0194	0,00	0,00	0,00	200,00	209,00	218,40
1.3.2.1.00.1.1.01.07.	Remuneração de Depósitos Bancários -	0194	0,00	0,00	0,00	0,00	200,00	0,00
1.3.2.1.00.1.1.01.07.	Rendimento Aplicação COVID Ações		0,00	570,47	1.000,00	0,00	0,00	0,00
1.3.2.1.00.1.1.01.07.	Remuneração de Depósitos Bancários	0194	0,00	0,00	0,00	1.000,00	1.045,00	1.092,02
1.3.2.1.00.1.1.01.07.	Remuneração de Depósitos Bancários -	0194	0,00	0,00	0,00	0,00	1.000,00	0,00
1.3.2.1.00.1.1.01.07.	Rem. Dep. Banc. Rec. Vinculados - Receitas		0,00	210,09	200,00	0,00	0,00	0,00
1.3.2.1.00.1.1.01.07.	Remuneração de Depósitos Bancários	0194	0,00	0,00	0,00	200,00	209,00	218,40
1.3.2.1.00.1.1.01.07.	Remuneração de Depósitos Bancários -	0194	0,00	0,00	0,00	0,00	200,00	0,00

Código	Descrição	Fonte	Realizado	Realizado	Orçado	Orçado	Projeção	
			2019	2020	2021	2022	2023	2024
1.3.2.1.00.1.1.01.08.	Rem. Dep. Banc. Rec. Vinculados - FNDE -		29.584,06	8.884,82	16.300,00	0,00	0,00	0,00
1.3.2.1.00.1.1.01.08.	Rem. Dep. Banc. Rec. Vinculados - QSE		6.494,55	617,83	2.000,00	0,00	0,00	0,00
1.3.2.1.00.1.1.01.08.	Remuneração de Depósitos Bancários	0194	0,00	1.235,66	0,00	2.000,00	2.090,00	2.184,05
1.3.2.1.00.1.1.01.08.	Remuneração de Depósitos Bancários	0194	0,00	1.235,66	0,00	5.187,00	5.420,42	5.664,33
1.3.2.1.00.1.1.01.08.	Remuneração de Depósitos Bancários	0194	0,00	1.235,66	0,00	50.000,00	52.250,00	54.601,25
1.3.2.1.00.1.1.01.08.	Remuneração de Depósitos Bancários -	0194	0,00	1.235,66	0,00	5.000,00	5.225,00	5.460,12
1.3.2.1.00.1.1.01.08.	Rem. Dep. Banc. Rec. Vinculados - PNAE		1.298,22	1.341,90	2.000,00	0,00	0,00	0,00
1.3.2.1.00.1.1.01.08.	Remuneração de Depósitos Bancários	0194	0,00	2.683,80	0,00	2.000,00	2.090,00	2.184,05
1.3.2.1.00.1.1.01.08.	Remuneração de Depósitos Bancários	0194	0,00	2.683,80	0,00	20.000,00	20.900,00	21.840,50
1.3.2.1.00.1.1.01.08.	Remuneração de Depósitos Bancários	0194	0,00	2.683,80	0,00	21.360,00	22.321,20	23.325,65
1.3.2.1.00.1.1.01.08.	Remuneração de Depósitos Bancários -	0194	0,00	2.683,80	0,00	20.588,00	21.514,46	22.482,61
1.3.2.1.00.1.1.01.08.	Rem. Dep. Banc. Rec. Vinculados - PDDE		447,55	160,97	500,00	0,00	0,00	0,00
1.3.2.1.00.1.1.01.08.	Remuneração de Depósitos Bancários	0194	0,00	321,94	0,00	500,00	522,50	546,01
1.3.2.1.00.1.1.01.08.	Remuneração de Depósitos Bancários	0194	0,00	321,94	0,00	2.075,00	2.168,38	2.265,95
1.3.2.1.00.1.1.01.08.	Remuneração de Depósitos Bancários	0194	0,00	321,94	0,00	5.000,00	5.225,00	5.460,12
1.3.2.1.00.1.1.01.08.	Remuneração de Depósitos Bancários -	0194	0,00	321,94	0,00	2.000,00	2.090,00	2.184,05
1.3.2.1.00.1.1.01.08.	Rem. Dep. Banc. Rec. Vinculados - PNATE		2.987,88	472,06	800,00	0,00	0,00	0,00
1.3.2.1.00.1.1.01.08.	Remuneração de Depósitos Bancários	0194	0,00	944,12	0,00	800,00	836,00	873,62
1.3.2.1.00.1.1.01.08.	Remuneração de Depósitos Bancários	0194	0,00	944,12	0,00	2.075,00	2.168,38	2.265,95
1.3.2.1.00.1.1.01.08.	Remuneração de Depósitos Bancários	0194	0,00	944,12	0,00	20.000,00	20.900,00	21.840,50
1.3.2.1.00.1.1.01.08.	Remuneração de Depósitos Bancários -	0194	0,00	944,12	0,00	2.000,00	2.090,00	2.184,05
1.3.2.1.00.1.1.01.08.	Rem. Dep. Banc. Rec. Vinculados - BRALF		4.719,30	2.827,71	5.000,00	0,00	0,00	0,00
1.3.2.1.00.1.1.01.08.	Remuneração de Depósitos Bancários	0194	0,00	5.655,42	0,00	5.000,00	5.225,00	5.460,12
1.3.2.1.00.1.1.01.08.	Remuneração de Depósitos Bancários	0194	0,00	5.655,42	0,00	10.000,00	10.450,00	10.920,25
1.3.2.1.00.1.1.01.08.	Remuneração de Depósitos Bancários	0194	0,00	5.655,42	0,00	10.680,00	11.160,60	11.662,83
1.3.2.1.00.1.1.01.08.	Remuneração de Depósitos Bancários -	0194	0,00	5.655,42	0,00	10.294,00	10.757,23	11.241,31
1.3.2.1.00.1.1.01.08.	Rem. Dep. Banc. Rec. Vinculados - Brasil		7.085,03	3.207,57	5.000,00	0,00	0,00	0,00

Código	Descrição	Fonte	Realizado	Realizado	Orçado	Orçado	Projeção	
			2019	2020	2021	2022	2023	2024
1.3.2.1.00.1.1.01.08.	Remuneração de Depósitos Bancários	0194	0,00	6.415,14	0,00	5.000,00	5.225,00	5.460,12
1.3.2.1.00.1.1.01.08.	Remuneração de Depósitos Bancários	0194	0,00	6.415,14	0,00	8.300,00	8.673,50	9.063,81
1.3.2.1.00.1.1.01.08.	Remuneração de Depósitos Bancários -	0194	0,00	6.415,14	0,00	8.000,00	8.360,00	8.736,20
1.3.2.1.00.1.1.01.08.	Rem. Dep. Banc. Rec. Vinculados - Apoio		6.551,53	256,78	1.000,00	0,00	0,00	0,00
1.3.2.1.00.1.1.01.08.	Remuneração de Depósitos Bancários	0194	0,00	513,56	0,00	1.000,00	1.045,00	1.092,02
1.3.2.1.00.1.1.01.08.	Remuneração de Depósitos Bancários	0194	0,00	513,56	0,00	3.000,00	3.135,00	3.276,08
1.3.2.1.00.1.1.01.08.	Remuneração de Depósitos Bancários	0194	0,00	513,56	0,00	3.203,00	3.347,14	3.497,76
1.3.2.1.00.1.1.01.08.	Remuneração de Depósitos Bancários -	0194	0,00	513,56	0,00	3.088,00	3.226,96	3.372,17
1.3.2.1.00.1.1.01.99.	Remuneração de Depósitos Bancários -		658.791,90	462.624,63	507.990,00	0,00	0,00	0,00
1.3.2.1.00.1.1.01.99.	Rem. Dep. Banc. Rec. Vinculados - FIES		8,33	2,04	100,00	0,00	0,00	0,00
1.3.2.1.00.1.1.01.99.	Remuneração de Depósitos Bancários	0194	16,66	4,08	0,00	100,00	104,50	109,20
1.3.2.1.00.1.1.01.99.	Remuneração de Depósitos Bancários	0194	16,66	4,08	0,00	500,00	522,50	546,01
1.3.2.1.00.1.1.01.99.	Remuneração de Depósitos Bancários	0194	16,66	4,08	0,00	518,00	541,31	565,67
1.3.2.1.00.1.1.01.99.	Rem. Dep. Banc. Rec. Vinculados - FCBA		2.558,26	2,89	200,00	0,00	0,00	0,00
1.3.2.1.00.1.1.01.99.	Remuneração de Depósitos Bancários	0194	5.116,52	5,78	0,00	200,00	209,00	218,40
1.3.2.1.00.1.1.01.99.	Remuneração de Depósitos Bancários	0194	5.116,52	5,78	0,00	1.560,00	1.630,20	1.703,56
1.3.2.1.00.1.1.01.99.	Remuneração de Depósitos Bancários	0194	5.116,52	5,78	0,00	2.000,00	2.090,00	2.184,05
1.3.2.1.00.1.1.01.99.	Remuneração de Depósitos Bancários	0194	5.116,52	5,78	0,00	2.075,00	2.168,38	2.265,95
1.3.2.1.00.1.1.01.99.	Rem. Dep. Banc. Rec. Vinculados -PETE		9.052,25	1.326,56	2.000,00	0,00	0,00	0,00
1.3.2.1.00.1.1.01.99.	Remuneração de Depósitos Bancários	0194	0,00	2.653,12	0,00	1.556,00	1.626,02	1.699,19
1.3.2.1.00.1.1.01.99.	Remuneração de Depósitos Bancários	0194	0,00	2.653,12	0,00	2.000,00	2.090,00	2.184,05
1.3.2.1.00.1.1.01.99.	Remuneração de Depósitos Bancários	0194	0,00	2.653,12	0,00	5.000,00	5.225,00	5.460,12
1.3.2.1.00.1.1.01.99.	Remuneração de Depósitos Bancários -	0194	0,00	2.653,12	0,00	1.500,00	1.567,50	1.638,04
1.3.2.1.00.1.1.01.99.	Rem. Dep. Banc. de Convênio - PAR - Plano		8.491,35	46,61	500,00	0,00	0,00	0,00
1.3.2.1.00.1.1.01.99.	Remuneração de Depósitos Bancários	0194	0,00	93,22	0,00	500,00	522,50	546,01
1.3.2.1.00.1.1.01.99.	Remuneração de Depósitos Bancários	0194	0,00	93,22	0,00	1.037,00	1.083,66	1.132,43
1.3.2.1.00.1.1.01.99.	Remuneração de Depósitos Bancários	0194	0,00	93,22	0,00	26.840,00	28.047,80	29.309,95
1.3.2.1.00.1.1.01.99.	Remuneração de Depósitos Bancários -	0194	0,00	93,22	0,00	1.000,00	1.045,00	1.092,02

Código	Descrição	Fonte	Realizado	Realizado	Orçado	Orçado	Projeção	
			2019	2020	2021	2022	2023	2024
1.3.2.1.00.1.1.01.99.	Rem. Dep. Banc. de Convênio PAC I -		2,25	258,06	100,00	0,00	0,00	0,00
1.3.2.1.00.1.1.01.99.	Remuneração de Depósitos Bancários	0194	0,00	516,12	0,00	100,00	104,50	109,20
1.3.2.1.00.1.1.01.99.	Remuneração de Depósitos Bancários	0194	0,00	516,12	0,00	1.037,00	1.083,66	1.132,43
1.3.2.1.00.1.1.01.99.	Remuneração de Depósitos Bancários	0194	0,00	516,12	0,00	50.000,00	52.250,00	54.601,25
1.3.2.1.00.1.1.01.99.	Remuneração de Depósitos Bancários -	0194	0,00	516,12	0,00	1.000,00	1.045,00	1.092,02
1.3.2.1.00.1.1.01.99.	Rem. Dep. Banc. de Convênio PAC I -		0,75	0,00	1.000,00	0,00	0,00	0,00
1.3.2.1.00.1.1.01.99.	Remuneração de Depósitos Bancários	0194	0,00	0,00	0,00	1.000,00	1.045,00	1.092,02
1.3.2.1.00.1.1.01.99.	Remuneração de Depósitos Bancários	0194	0,00	0,00	0,00	50.000,00	52.250,00	54.601,25
1.3.2.1.00.1.1.01.99.	Remuneração de Depósitos Bancários	0194	0,00	0,00	0,00	51.875,00	54.209,38	56.648,80
1.3.2.1.00.1.1.01.99.	Remuneração de Depósitos Bancários -	0194	0,00	0,00	0,00	50.000,00	52.250,00	54.601,25
1.3.2.1.00.1.1.01.99.	Rem. Dep. Banc. de Convênio PAC II -		11.818,35	12.201,67	8.000,00	0,00	0,00	0,00
1.3.2.1.00.1.1.01.99.	Remuneração de Depósitos Bancários	0194	0,00	24.403,34	0,00	8.000,00	8.360,00	8.736,20
1.3.2.1.00.1.1.01.99.	Remuneração de Depósitos Bancários	0194	0,00	24.403,34	0,00	20.750,00	21.683,75	22.659,52
1.3.2.1.00.1.1.01.99.	Remuneração de Depósitos Bancários	0194	0,00	24.403,34	0,00	25.000,00	26.125,00	27.300,62
1.3.2.1.00.1.1.01.99.	Remuneração de Depósitos Bancários -	0194	0,00	24.403,34	0,00	20.000,00	20.900,00	21.840,50
1.3.2.1.00.1.1.01.99.	Rem. Dep. Banc. de Convênio PAC II -		265.312,56	114.256,07	152.000,00	0,00	0,00	0,00
1.3.2.1.00.1.1.01.99.	Remuneração de Depósitos Bancários	0194	0,00	228.512,14	0,00	25.000,00	26.125,00	27.300,62
1.3.2.1.00.1.1.01.99.	Remuneração de Depósitos Bancários	0194	0,00	228.512,14	0,00	145.250,00	151.786,25	158.616,63
1.3.2.1.00.1.1.01.99.	Remuneração de Depósitos Bancários	0194	0,00	228.512,14	0,00	152.000,00	158.840,00	165.987,80
1.3.2.1.00.1.1.01.99.	Remuneração de Depósitos Bancários -	0194	0,00	228.512,14	0,00	140.000,00	146.300,00	152.883,50
1.3.2.1.00.1.1.01.99.	Rem. Dep. Banc. de Convênio Contrução de		5.145,03	956,05	1.500,00	0,00	0,00	0,00
1.3.2.1.00.1.1.01.99.	Remuneração de Depósitos Bancários	0194	0,00	0,00	0,00	1.500,00	1.567,50	1.638,04
1.3.2.1.00.1.1.01.99.	Remuneração de Depósitos Bancários -	0194	0,00	0,00	0,00	0,00	1.500,00	0,00
1.3.2.1.00.1.1.01.99.	Remuneração de Depósitos Bancários -	0194	0,00	0,00	0,00	10.000,00	10.450,00	10.920,25
1.3.2.1.00.1.1.01.99.	Remuneração de Depósitos Bancários -	0194	0,00	0,00	0,00	10.294,00	10.757,23	11.241,31
1.3.2.1.00.1.1.01.99.	Remuneração de Depósitos Bancários -	0194	0,00	0,00	0,00	10.680,00	11.160,60	11.662,83
1.3.2.1.00.1.1.01.99.	Rem. Dep. Banc. de Convênio		874,23	36,64	200,00	0,00	0,00	0,00

Código	Descrição	Fonte	Realizado	Realizado	Orçado	Orçado	Projeção	
			2019	2020	2021	2022	2023	2024
1.3.2.1.00.1.1.01.99.	Remuneração de Depósitos Bancários	0194	0,00	0,00	0,00	200,00	209,00	218,40
1.3.2.1.00.1.1.01.99.	Remuneração de Depósitos Bancários -	0194	0,00	0,00	0,00	0,00	200,00	0,00
1.3.2.1.00.1.1.01.99.	Remuneração de Depósitos Bancários -	0194	0,00	0,00	0,00	500,00	522,50	546,01
1.3.2.1.00.1.1.01.99.	Remuneração de Depósitos Bancários -	0194	0,00	0,00	0,00	518,00	541,31	565,67
1.3.2.1.00.1.1.01.99.	Remuneração de Depósitos Bancários -	0194	0,00	0,00	0,00	10.000,00	10.450,00	10.920,25
1.3.2.1.00.1.1.01.99.	Rem. Dep. Banc. de Convênio do		1.488,74	433,00	1.000,00	0,00	0,00	0,00
1.3.2.1.00.1.1.01.99.	Remuneração de Depósitos Bancários	0194	0,00	0,00	0,00	1.000,00	1.045,00	1.092,02
1.3.2.1.00.1.1.01.99.	Remuneração de Depósitos Bancários -	0194	0,00	0,00	0,00	0,00	1.000,00	0,00
1.3.2.1.00.1.1.01.99.	Remuneração de Depósitos Bancários -	0194	0,00	0,00	0,00	2.000,00	2.090,00	2.184,05
1.3.2.1.00.1.1.01.99.	Remuneração de Depósitos Bancários -	0194	0,00	0,00	0,00	2.075,00	2.168,38	2.265,95
1.3.2.1.00.1.1.01.99.	Remuneração de Depósitos Bancários -	0194	0,00	0,00	0,00	50.000,00	52.250,00	54.601,25
1.3.2.1.00.1.1.01.99.	Rem. Dep. Banc. de Convênio Outros Conv.		331,04	26,29	500,00	0,00	0,00	0,00
1.3.2.1.00.1.1.01.99.	Remuneração de Depósitos Bancários	0194	0,00	0,00	0,00	500,00	522,50	546,01
1.3.2.1.00.1.1.01.99.	Remuneração de Depósitos Bancários -	0194	0,00	0,00	0,00	0,00	500,00	0,00
1.3.2.1.00.1.1.01.99.	Remuneração de Depósitos Bancários -	0194	0,00	0,00	0,00	3.000,00	3.135,00	3.276,08
1.3.2.1.00.1.1.01.99.	Remuneração de Depósitos Bancários -	0194	0,00	0,00	0,00	3.112,00	3.252,04	3.398,38
1.3.2.1.00.1.1.01.99.	Remuneração de Depósitos Bancários -	0194	0,00	0,00	0,00	50.000,00	52.250,00	54.601,25
1.3.2.1.00.1.1.01.99.	Rem. Dep. Banc. de Convênios /		618,26	28,21	1.000,00	0,00	0,00	0,00
1.3.2.1.00.1.1.01.99.	Remuneração de Depósitos Bancários	0194	1.236,52	56,42	0,00	1.000,00	1.045,00	1.092,02
1.3.2.1.00.1.1.01.99.	Remuneração de Depósitos Bancários	0194	1.236,52	56,42	0,00	100.000,00	104.500,00	109.202,50
1.3.2.1.00.1.1.01.99.	Remuneração de Depósitos Bancários	0194	1.236,52	56,42	0,00	102.940,00	107.572,30	112.413,05
1.3.2.1.00.1.1.01.99.	Remuneração de Depósitos Bancários	0194	1.236,52	56,42	0,00	106.800,00	111.606,00	116.628,27
1.3.2.1.00.1.1.01.99.	Rem. Dep. Banc. de Convênios do PAC I -		258.457,51	257.229,51	250.000,00	0,00	0,00	0,00
1.3.2.1.00.1.1.01.99.	Remuneração de Depósitos Bancários	0194	516.915,02	514.459,02	0,00	100.000,00	104.500,00	109.202,50
1.3.2.1.00.1.1.01.99.	Remuneração de Depósitos Bancários	0194	516.915,02	514.459,02	0,00	180.000,00	188.100,00	196.564,50
1.3.2.1.00.1.1.01.99.	Remuneração de Depósitos Bancários	0194	516.915,02	514.459,02	0,00	186.750,00	195.153,75	203.935,67
1.3.2.1.00.1.1.01.99.	Remuneração de Depósitos Bancários	0194	516.915,02	514.459,02	0,00	250.000,00	261.250,00	273.006,25
1.3.2.1.00.1.1.01.99.	Rem. Dep. Banc. de Convênios Esgotamento		433,41	460,14	1.000,00	0,00	0,00	0,00

Código	Descrição	Fonte	Realizado	Realizado	Orçado	Orçado	Projeção	
			2019	2020	2021	2022	2023	2024
1.3.2.1.00.1.1.01.99.	Remuneração de Depósitos Bancários	0194	866,82	920,28	0,00	1.000,00	1.045,00	1.092,02
1.3.2.1.00.1.1.01.99.	Remuneração de Depósitos Bancários	0194	866,82	920,28	0,00	1.037,00	1.083,66	1.132,43
1.3.2.1.00.1.1.01.99.	Remuneração de Depósitos Bancários	0194	866,82	920,28	0,00	20.000,00	20.900,00	21.840,50
1.3.2.1.00.1.1.01.99.	Rem. Dep. Banc. de Convênio do		2.426,87	426,08	800,00	0,00	0,00	0,00
1.3.2.1.00.1.1.01.99.	Remuneração de Depósitos Bancários	0194	4.853,74	852,16	0,00	800,00	836,00	873,62
1.3.2.1.00.1.1.01.99.	Remuneração de Depósitos Bancários	0194	4.853,74	852,16	0,00	20.000,00	20.900,00	21.840,50
1.3.2.1.00.1.1.01.99.	Remuneração de Depósitos Bancários	0194	4.853,74	852,16	0,00	20.750,00	21.683,75	22.659,52
1.3.2.1.00.1.1.01.99.	Remuneração de Depósitos Bancários	0194	4.853,74	852,16	0,00	50.000,00	52.250,00	54.601,25
1.3.2.1.00.1.1.01.99.	Rem. Dep. Banc. de Convênio Modernização		1.418,68	0,00	0,00	0,00	0,00	0,00
1.3.2.1.00.1.1.01.99.	Remuneração de Depósitos Bancários	0194	2.837,36	0,00	0,00	4.000,00	4.180,00	4.368,10
1.3.2.1.00.1.1.01.99.	Remuneração de Depósitos Bancários	0194	2.837,36	0,00	0,00	4.150,00	4.336,75	4.531,90
1.3.2.1.00.1.1.01.99.	Remuneração de Depósitos Bancários	0194	2.837,36	0,00	0,00	10.000,00	10.450,00	10.920,25
1.3.2.1.00.1.1.01.99.	Rem. Dep. Banc. de Convênio Construção		8.645,59	2.132,46	3.000,00	0,00	0,00	0,00
1.3.2.1.00.1.1.01.99.	Remuneração de Depósitos Bancários	0194	17.291,18	4.264,92	0,00	3.000,00	3.135,00	3.276,08
1.3.2.1.00.1.1.01.99.	Remuneração de Depósitos Bancários	0194	17.291,18	4.264,92	0,00	25.000,00	26.125,00	27.300,62
1.3.2.1.00.1.1.01.99.	Remuneração de Depósitos Bancários	0194	17.291,18	4.264,92	0,00	25.735,00	26.893,08	28.103,26
1.3.2.1.00.1.1.01.99.	Remuneração de Depósitos Bancários	0194	17.291,18	4.264,92	0,00	26.700,00	27.901,50	29.157,07
1.3.2.1.00.1.1.01.99.	Rem. Dep. Banc. de Convênios Diversos		22.306,05	14.053,67	20.000,00	0,00	0,00	0,00
1.3.2.1.00.1.1.01.99.	Remuneração de Depósitos Bancários	0194	44.612,10	28.107,34	0,00	20.000,00	20.900,00	21.840,50
1.3.2.1.00.1.1.01.99.	Remuneração de Depósitos Bancários	0194	44.612,10	28.107,34	0,00	50.000,00	52.250,00	54.601,25
1.3.2.1.00.1.1.01.99.	Remuneração de Depósitos Bancários	0194	44.612,10	28.107,34	0,00	100.000,00	104.500,00	109.202,50
1.3.2.1.00.1.1.01.99.	Remuneração de Depósitos Bancários	0194	44.612,10	28.107,34	0,00	103.750,00	108.418,75	113.297,59
1.3.2.1.00.1.1.01.99.	Remuneração de Depósitos Bancários -	0194	44.612,10	28.107,34	0,00	0,00	20.000,00	0,00
1.3.2.1.00.1.1.01.99.	Remuneração de Depósitos Bancários -	0194	44.612,10	28.107,34	0,00	0,00	103.750,00	0,00
1.3.2.1.00.1.1.01.99.	Remuneração de Depósitos Bancários -	0194	44.612,10	28.107,34	0,00	0,00	20.000,00	0,00
1.3.2.1.00.1.1.01.99.	Rendimento Aplicação OP. FINISA		7.152,42	1.640,59	2.000,00	0,00	0,00	0,00
1.3.2.1.00.1.1.01.99.	Remuneração de Depósitos Bancários	0194	14.304,84	3.281,18	0,00	2.000,00	2.090,00	2.184,05
1.3.2.1.00.1.1.01.99.	Rem. Dep. Banc. Rec. Vinculados - Receitas		0,00	39,26	200,00	0,00	0,00	0,00

Código	Descrição	Fonte	Realizado	Realizado	Orçado	Orçado	Projeção	
			2019	2020	2021	2022	2023	2024
1.3.2.1.00.1.1.01.99.	Remuneração de Depósitos Bancários	0194	0,00	0,00	0,00	200,00	209,00	218,40
1.3.2.1.00.1.1.01.99.	Remuneração de Depósitos Bancários -	0194	0,00	0,00	0,00	0,00	200,00	0,00
1.3.2.1.00.1.1.01.99.	Rem. Dep. Banc. Rec. de Demais Rec.		52.249,97	57.068,83	62.890,00	0,00	0,00	0,00
1.3.2.1.00.1.1.01.99.	Remuneração de Depósitos Bancários	0194	104.499,94	114.137,66	0,00	10.000,00	10.450,00	10.920,25
1.3.2.1.00.1.1.01.99.	Remuneração de Depósitos Bancários	0194	104.499,94	114.137,66	0,00	10.375,00	10.841,88	11.329,76
1.3.2.1.00.1.1.01.99.	Remuneração de Depósitos Bancários	0194	104.499,94	114.137,66	0,00	62.890,00	65.720,05	68.677,45
1.3.2.1.00.1.1.01.99.	Remuneração de Depósitos Bancários	0194	104.499,94	114.137,66	0,00	100.000,00	104.500,00	109.202,50
1.3.2.1.00.1.1.01.99.	Remuneração de Depósitos Bancários -	0194	104.499,94	114.137,66	0,00	0,00	10.375,00	0,00
1.3.2.1.00.1.1.01.99.	Remuneração de Depósitos Bancários -	0194	104.499,94	114.137,66	0,00	0,00	10.375,00	0,00
1.3.2.1.00.1.1.02.99.	Remuneração de Depósitos Bancários - Prin.		72.806,22	28.279,03	47.100,00	0,00	0,00	0,00
1.3.2.1.00.1.1.02.99.	Rem. Dep. Banc. Rec. Próprios da Prefeitura		20.495,95	4.132,68	5.000,00	0,00	0,00	0,00
1.3.2.1.00.1.1.02.99.	Remuneração de Depósitos Bancários	0194	40.991,90	8.265,36	0,00	5.000,00	5.225,00	5.460,12
1.3.2.1.00.1.1.02.99.	Remuneração de Depósitos Bancários	0194	40.991,90	8.265,36	0,00	15.000,00	15.675,00	16.380,38
1.3.2.1.00.1.1.02.99.	Remuneração de Depósitos Bancários	0194	40.991,90	8.265,36	0,00	15.562,00	16.262,29	16.994,09
1.3.2.1.00.1.1.02.99.	Remuneração de Depósitos Bancários	0194	40.991,90	8.265,36	0,00	100.000,00	104.500,00	109.202,50
1.3.2.1.00.1.1.02.99.	Rem. Dep. Banc. Rec. Próprios da Câmara		0,00	0,00	1.000,00	0,00	0,00	0,00
1.3.2.1.00.1.1.02.99.	Remuneração de Depósitos Bancários	0194	0,00	0,00	0,00	1.000,00	1.045,00	1.092,02
1.3.2.1.00.1.1.02.99.	Remuneração de Depósitos Bancários	0194	0,00	0,00	0,00	1.037,00	1.083,66	1.132,43
1.3.2.1.00.1.1.02.99.	Remuneração de Depósitos Bancários	0194	0,00	0,00	0,00	20.000,00	20.900,00	21.840,50
1.3.2.1.00.1.1.02.99.	Rem. Dep. Banc. Rec. Próprios do FMCDA		443,02	120,01	500,00	0,00	0,00	0,00
1.3.2.1.00.1.1.02.99.	Remuneração de Depósitos Bancários	0194	0,00	0,00	0,00	500,00	522,50	546,01
1.3.2.1.00.1.1.02.99.	Remuneração de Depósitos Bancários -	0194	0,00	0,00	0,00	0,00	500,00	0,00
1.3.2.1.00.1.1.02.99.	Remuneração de Depósitos Bancários -	0194	0,00	0,00	0,00	1.000,00	1.045,00	1.092,02
1.3.2.1.00.1.1.02.99.	Remuneração de Depósitos Bancários -	0194	0,00	0,00	0,00	1.037,00	1.083,66	1.132,43
1.3.2.1.00.1.1.02.99.	Remuneração de Depósitos Bancários -	0194	0,00	0,00	0,00	20.000,00	20.900,00	21.840,50
1.3.2.1.00.1.1.02.99.	Rem. Dep. Banc. Rec. Próprios do FMMA		7.443,42	1.285,63	3.000,00	0,00	0,00	0,00

Código	Descrição	Fonte	Realizado	Realizado	Orçado	Orçado	Projeção	
			2019	2020	2021	2022	2023	2024
1.3.2.1.00.1.1.02.99.	Remuneração de Depósitos Bancários	0194	0,00	2.571,26	0,00	3.000,00	3.135,00	3.276,08
1.3.2.1.00.1.1.02.99.	Remuneração de Depósitos Bancários	0194	0,00	2.571,26	0,00	21.360,00	22.321,20	23.325,65
1.3.2.1.00.1.1.02.99.	Remuneração de Depósitos Bancários -	0194	0,00	2.571,26	0,00	20.000,00	20.900,00	21.840,50
1.3.2.1.00.1.1.02.99.	Remuneração de Depósitos Bancários -	0194	0,00	2.571,26	0,00	20.588,00	21.514,46	22.482,61
1.3.2.1.00.1.1.02.99.	Rem. Dep. Banc. Rec. Próprios da CIP		4.710,42	727,08	1.500,00	0,00	0,00	0,00
1.3.2.1.00.1.1.02.99.	Remuneração de Depósitos Bancários	0194	9.420,84	1.454,16	0,00	1.500,00	1.567,50	1.638,04
1.3.2.1.00.1.1.02.99.	Remuneração de Depósitos Bancários	0194	9.420,84	1.454,16	0,00	8.000,00	8.360,00	8.736,20
1.3.2.1.00.1.1.02.99.	Remuneração de Depósitos Bancários	0194	9.420,84	1.454,16	0,00	8.300,00	8.673,50	9.063,81
1.3.2.1.00.1.1.02.99.	Remuneração de Depósitos Bancários	0194	9.420,84	1.454,16	0,00	50.000,00	52.250,00	54.601,25
1.3.2.1.00.1.1.02.99.	Rem. Dep. Banc. Rec. do FPM		4.596,30	6.762,26	10.000,00	0,00	0,00	0,00
1.3.2.1.00.1.1.02.99.	Remuneração de Depósitos Bancários	0194	9.192,60	13.524,52	0,00	10.000,00	10.450,00	10.920,25
1.3.2.1.00.1.1.02.99.	Remuneração de Depósitos Bancários	0194	9.192,60	13.524,52	0,00	10.396,00	10.863,82	11.352,69
1.3.2.1.00.1.1.02.99.	Remuneração de Depósitos Bancários	0194	9.192,60	13.524,52	0,00	150.000,00	156.750,00	163.803,75
1.3.2.1.00.1.1.02.99.	Rem. Dep. Banc. Rec. do ITR		333,85	931,76	800,00	0,00	0,00	0,00
1.3.2.1.00.1.1.02.99.	Remuneração de Depósitos Bancários	0194	667,70	1.863,52	0,00	500,00	522,50	546,01
1.3.2.1.00.1.1.02.99.	Remuneração de Depósitos Bancários	0194	667,70	1.863,52	0,00	518,00	541,31	565,67
1.3.2.1.00.1.1.02.99.	Remuneração de Depósitos Bancários	0194	667,70	1.863,52	0,00	800,00	836,00	873,62
1.3.2.1.00.1.1.02.99.	Remuneração de Depósitos Bancários	0194	667,70	1.863,52	0,00	50.000,00	52.250,00	54.601,25
1.3.2.1.00.1.1.02.99.	Rem. Dep. Banc. Rec. do ICMS ESTADUAL		4.521,53	4.301,08	8.000,00	0,00	0,00	0,00
1.3.2.1.00.1.1.02.99.	Remuneração de Depósitos Bancários	0194	9.043,06	8.602,16	0,00	8.000,00	8.360,00	8.736,20
1.3.2.1.00.1.1.02.99.	Remuneração de Depósitos Bancários	0194	9.043,06	8.602,16	0,00	10.000,00	10.450,00	10.920,25
1.3.2.1.00.1.1.02.99.	Remuneração de Depósitos Bancários	0194	9.043,06	8.602,16	0,00	10.375,00	10.841,88	11.329,76
1.3.2.1.00.1.1.02.99.	Remuneração de Depósitos Bancários	0194	9.043,06	8.602,16	0,00	100.000,00	104.500,00	109.202,50
1.3.2.1.00.1.1.02.99.	Rem. Dep. Banc. Rec. do ICMS		3,27	0,97	200,00	0,00	0,00	0,00
1.3.2.1.00.1.1.02.99.	Remuneração de Depósitos Bancários	0194	6,54	1,94	0,00	200,00	209,00	218,40
1.3.2.1.00.1.1.02.99.	Remuneração de Depósitos Bancários	0194	6,54	1,94	0,00	1.000,00	1.045,00	1.092,02
1.3.2.1.00.1.1.02.99.	Remuneração de Depósitos Bancários	0194	6,54	1,94	0,00	1.037,00	1.083,66	1.132,43
1.3.2.1.00.1.1.02.99.	Remuneração de Depósitos Bancários	0194	6,54	1,94	0,00	15.000,00	15.675,00	16.380,38

Código	Descrição	Fonte	Realizado	Realizado	Orçado	Orçado	Projeção	
			2019	2020	2021	2022	2023	2024
1.3.2.1.00.1.1.02.99.	Rem. Dep. Banc. Rec. do IPVA		9.652,61	3.098,96	4.000,00	0,00	0,00	0,00
1.3.2.1.00.1.1.02.99.	Remuneração de Depósitos Bancários	0194	19.305,22	6.197,92	0,00	4.000,00	4.180,00	4.368,10
1.3.2.1.00.1.1.02.99.	Remuneração de Depósitos Bancários	0194	19.305,22	6.197,92	0,00	8.000,00	8.360,00	8.736,20
1.3.2.1.00.1.1.02.99.	Remuneração de Depósitos Bancários	0194	19.305,22	6.197,92	0,00	8.300,00	8.673,50	9.063,81
1.3.2.1.00.1.1.02.99.	Remuneração de Depósitos Bancários	0194	19.305,22	6.197,92	0,00	50.000,00	52.250,00	54.601,25
1.3.2.1.00.1.1.02.99.	Rem. Dep. Banc. Rec. do IPI		351,49	144,81	200,00	0,00	0,00	0,00
1.3.2.1.00.1.1.02.99.	Remuneração de Depósitos Bancários	0194	702,98	289,62	0,00	200,00	209,00	218,40
1.3.2.1.00.1.1.02.99.	Remuneração de Depósitos Bancários	0194	702,98	289,62	0,00	1.000,00	1.045,00	1.092,02
1.3.2.1.00.1.1.02.99.	Remuneração de Depósitos Bancários	0194	702,98	289,62	0,00	1.037,00	1.083,66	1.132,43
1.3.2.1.00.1.1.02.99.	Remuneração de Depósitos Bancários	0194	702,98	289,62	0,00	15.000,00	15.675,00	16.380,38
1.3.2.1.00.1.1.02.99.	Rem. Dep. Banc. Rec. do AFM		0,00	0,00	200,00	0,00	0,00	0,00
1.3.2.1.00.1.1.02.99.	Remuneração de Depósitos Bancários	0194	0,00	0,00	0,00	200,00	209,00	218,40
1.3.2.1.00.1.1.02.99.	Remuneração de Depósitos Bancários	0194	0,00	0,00	0,00	1.000,00	1.045,00	1.092,02
1.3.2.1.00.1.1.02.99.	Remuneração de Depósitos Bancários	0194	0,00	0,00	0,00	1.037,00	1.083,66	1.132,43
1.3.2.1.00.1.1.02.99.	Rem. Dep. Banc. Rec. do FEX		15,73	3,87	200,00	0,00	0,00	0,00
1.3.2.1.00.1.1.02.99.	Remuneração de Depósitos Bancários	0194	31,46	7,74	0,00	200,00	209,00	218,40
1.3.2.1.00.1.1.02.99.	Remuneração de Depósitos Bancários	0194	31,46	7,74	0,00	1.000,00	1.045,00	1.092,02
1.3.2.1.00.1.1.02.99.	Remuneração de Depósitos Bancários	0194	31,46	7,74	0,00	1.037,00	1.083,66	1.132,43
1.3.2.1.00.1.1.02.99.	Rem. Dep. Banc. Rec. da Folha de		855,33	385,62	1.000,00	0,00	0,00	0,00
1.3.2.1.00.1.1.02.99.	Remuneração de Depósitos Bancários	0194	1.710,66	771,24	0,00	1.000,00	1.045,00	1.092,02
1.3.2.1.00.1.1.02.99.	Remuneração de Depósitos Bancários	0194	1.710,66	771,24	0,00	10.000,00	10.450,00	10.920,25
1.3.2.1.00.1.1.02.99.	Remuneração de Depósitos Bancários	0194	1.710,66	771,24	0,00	10.375,00	10.841,88	11.329,76
1.3.2.1.00.1.1.02.99.	Remuneração de Depósitos Bancários	0194	1.710,66	771,24	0,00	50.000,00	52.250,00	54.601,25
1.3.2.1.00.1.1.02.99.	Rem. Dep. Banc. Rec. da Folha de		0,00	0,00	1.000,00	0,00	0,00	0,00
1.3.2.1.00.1.1.02.99.	Remuneração de Depósitos Bancários	0194	0,00	0,00	0,00	1.000,00	1.045,00	1.092,02
1.3.2.1.00.1.1.02.99.	Remuneração de Depósitos Bancários	0194	0,00	0,00	0,00	10.000,00	10.450,00	10.920,25
1.3.2.1.00.1.1.02.99.	Remuneração de Depósitos Bancários	0194	0,00	0,00	0,00	10.375,00	10.841,88	11.329,76
1.3.2.1.00.1.1.02.99.	Remuneração de Depósitos Bancários	0194	0,00	0,00	0,00	50.000,00	52.250,00	54.601,25

Código	Descrição	Fonte	Realizado	Realizado	Orçado	Orçado	Projeção	
			2019	2020	2021	2022	2023	2024
1.3.2.1.00.1.1.02.99.	Rendimento Aplicação do Rec. do FUNPEM		0,00	64,07	500,00	0,00	0,00	0,00
1.3.2.1.00.1.1.02.99.	Remuneração de Depósitos Bancários	0194	0,00	128,14	0,00	500,00	522,50	546,01
1.3.2.1.00.1.1.02.99.	Rec. Rem. Dep. Banc. Rec. de Demais		19.383,30	6.320,23	10.000,00	0,00	0,00	0,00
1.3.2.1.00.1.1.02.99.	Remuneração de Depósitos Bancários	0194	38.766,60	12.640,46	0,00	10.000,00	10.450,00	10.920,25
1.3.2.1.00.1.1.02.99.	Remuneração de Depósitos Bancários	0194	38.766,60	12.640,46	0,00	50.000,00	52.250,00	54.601,25
1.3.2.1.00.1.1.02.99.	Remuneração de Depósitos Bancários	0194	38.766,60	12.640,46	0,00	51.875,00	54.209,38	56.648,80
1.3.2.1.01.0.0.00.00.	Remuneração de Depósitos Bancários		0,00	0,00	0,00	1.580.926,00	1.652.067,67	1.726.410,72
1.3.2.1.01.0.0.01.01.	Rem. Dep. Banc. Rec. Vinc. FEP / Royalties /		0,00	0,00	0,00	1.800,00	1.881,00	1.965,64
1.3.2.1.01.0.0.01.01.	Remuneração de Depósitos Bancários	0194	0,00	0,00	0,00	1.800,00	1.881,00	1.965,64
1.3.2.1.01.0.0.01.02.	Rem. Dep. Banc. Rec. Vinc. FUNDEB		0,00	0,00	0,00	150.000,00	156.750,00	163.803,75
1.3.2.1.01.0.0.01.02.	Remuneração de Depósitos Bancários	0194	0,00	0,00	0,00	150.000,00	156.750,00	163.803,75
1.3.2.1.01.0.0.01.02.	Rem. Dep. Banc. Rec. Vinculados -		0,00	0,00	0,00	950.000,00	992.750,00	1.037.423,75
1.3.2.1.01.0.0.01.02.	Ação Judicial FUNDEF - Precatórios	0195	0,00	0,00	0,00	950.000,00	992.750,00	1.037.423,75
1.3.2.1.01.0.0.01.03.	Rem. Dep. Banc. Rec. Proprios Vinculados -		0,00	0,00	0,00	10.000,00	10.450,00	10.920,25
1.3.2.1.01.0.0.01.03.	Remuneração de Depósitos Bancários	0194	0,00	0,00	0,00	10.000,00	10.450,00	10.920,25
1.3.2.1.01.0.0.01.03.	Rem. Dep. Banc. Rec. Vinculados - Bloco de		0,00	0,00	0,00	150.000,00	156.750,00	163.803,75
1.3.2.1.01.0.0.01.03.	Remuneração de Depósitos Bancários	0194	0,00	0,00	0,00	150.000,00	156.750,00	163.803,75
1.3.2.1.01.0.0.01.03.	Rem. Dep. Banc. Rec. Vinculados - Bloco		0,00	0,00	0,00	500,00	522,50	546,01
1.3.2.1.01.0.0.01.03.	Remuneração de Depósitos Bancários	0194	0,00	0,00	0,00	500,00	522,50	546,01
1.3.2.1.01.0.0.01.03.	Rem. Dep. Banc. Rec. Vinculados - Bloco de		0,00	0,00	0,00	500,00	522,50	546,01
1.3.2.1.01.0.0.01.03.	Remuneração de Depósitos Bancários	0194	0,00	0,00	0,00	500,00	522,50	546,01
1.3.2.1.01.0.0.01.03.	Rem. Dep. Banc. Rec. Vinculados - Bloco de		0,00	0,00	0,00	15.000,00	15.675,00	16.380,38
1.3.2.1.01.0.0.01.03.	Remuneração de Depósitos Bancários	0194	0,00	0,00	0,00	15.000,00	15.675,00	16.380,38
1.3.2.1.01.0.0.01.03.	Rem. Dep. Banc. Rec. Vinculados - Bloco		0,00	0,00	0,00	14.000,00	14.630,00	15.288,35
1.3.2.1.01.0.0.01.03.	Remuneração de Depósitos Bancários	0194	0,00	0,00	0,00	14.000,00	14.630,00	15.288,35
1.3.2.1.01.0.0.01.04.	Rem. Dep. Banc. Rec. Proprios Vinculados -		0,00	0,00	0,00	18.000,00	18.810,00	19.656,45
1.3.2.1.01.0.0.01.04.	Remuneração de Depósitos Bancários	0194	0,00	0,00	0,00	18.000,00	18.810,00	19.656,45

Código	Descrição	Fonte	Realizado	Realizado	Orçado	Orçado	Projeção	
			2019	2020	2021	2022	2023	2024
1.3.2.1.01.0.0.01.06.	Rem. Dep. Banc. Rec. Vinculados - CIDE		0,00	0,00	0,00	500,00	522,50	546,01
1.3.2.1.01.0.0.01.06.	Remuneração de Depósitos Bancários	0194	0,00	0,00	0,00	500,00	522,50	546,01
1.3.2.1.01.0.0.01.07.	Rem. Dep. Banc. Rec. Próprios - FMAS		0,00	0,00	0,00	800,00	836,00	873,62
1.3.2.1.01.0.0.01.07.	Remuneração de Depósitos Bancários	0194	0,00	0,00	0,00	800,00	836,00	873,62
1.3.2.1.01.0.0.01.07.	Rem. Dep. Banc. Rec. Vinculados -		0,00	0,00	0,00	1.200,00	1.254,00	1.310,43
1.3.2.1.01.0.0.01.07.	Remuneração de Depósitos Bancários	0194	0,00	0,00	0,00	1.200,00	1.254,00	1.310,43
1.3.2.1.01.0.0.01.07.	Rem. Dep. Banc. Rec. Vinculados - Bloco		0,00	0,00	0,00	1.500,00	1.567,50	1.638,04
1.3.2.1.01.0.0.01.07.	Remuneração de Depósitos Bancários	0194	0,00	0,00	0,00	1.500,00	1.567,50	1.638,04
1.3.2.1.01.0.0.01.07.	Rem. Dep. Banc. Rec. Vinculados - Bloco		0,00	0,00	0,00	3.500,00	3.657,50	3.822,09
1.3.2.1.01.0.0.01.07.	Remuneração de Depósitos Bancários	0194	0,00	0,00	0,00	3.500,00	3.657,50	3.822,09
1.3.2.1.01.0.0.01.07.	Rem. Dep. Banc. Rec. Vinculados - Bloco		0,00	0,00	0,00	500,00	522,50	546,01
1.3.2.1.01.0.0.01.07.	Remuneração de Depósitos Bancários	0194	0,00	0,00	0,00	500,00	522,50	546,01
1.3.2.1.01.0.0.01.07.	Rem. Dep. Banc. Rec. Vinculados - Bloco		0,00	0,00	0,00	2.500,00	2.612,50	2.730,06
1.3.2.1.01.0.0.01.07.	Remuneração de Depósitos Bancários	0194	0,00	0,00	0,00	2.500,00	2.612,50	2.730,06
1.3.2.1.01.0.0.01.07.	Rem. Dep. Banc. Rec. Vinculados - Bloco		0,00	0,00	0,00	200,00	209,00	218,40
1.3.2.1.01.0.0.01.07.	Remuneração de Depósitos Bancários	0194	0,00	0,00	0,00	200,00	209,00	218,40
1.3.2.1.01.0.0.01.07.	Rem. Dep. Banc. Rec. Vinculados - Bloco		0,00	0,00	0,00	1.000,00	1.045,00	1.092,02
1.3.2.1.01.0.0.01.07.	Remuneração de Depósitos Bancários	0194	0,00	0,00	0,00	1.000,00	1.045,00	1.092,02
1.3.2.1.01.0.0.01.07.	Rem. Dep. Banc. Rec. Vinculados - Bloco		0,00	0,00	0,00	4.000,00	4.180,00	4.368,10
1.3.2.1.01.0.0.01.07.	Remuneração de Depósitos Bancários	0194	0,00	0,00	0,00	4.000,00	4.180,00	4.368,10
1.3.2.1.01.0.0.01.07.	Rem. Dep. Banc. Rec. Vinculados - Outros		0,00	0,00	0,00	200,00	209,00	218,40
1.3.2.1.01.0.0.01.07.	Remuneração de Depósitos Bancários	0194	0,00	0,00	0,00	200,00	209,00	218,40
1.3.2.1.01.0.0.01.07.	Rem. Dep. Banc. Rec. Vinculados - BPC		0,00	0,00	0,00	200,00	209,00	218,40
1.3.2.1.01.0.0.01.07.	Remuneração de Depósitos Bancários	0194	0,00	0,00	0,00	200,00	209,00	218,40
1.3.2.1.01.0.0.01.07.	Rem. Dep. Banc. Rec. Vinculados - AEPETI		0,00	0,00	0,00	200,00	209,00	218,40
1.3.2.1.01.0.0.01.07.	Remuneração de Depósitos Bancários	0194	0,00	0,00	0,00	200,00	209,00	218,40
1.3.2.1.01.0.0.01.07.	Rem. Dep. Banc. Rec. Vinculados - Prog.		0,00	0,00	0,00	1.200,00	1.254,00	1.310,43

Código	Descrição	Fonte	Realizado	Realizado	Orçado	Orçado	Projeção	
			2019	2020	2021	2022	2023	2024
1.3.2.1.01.0.0.01.07.	Remuneração de Depósitos Bancários	0194	0,00	0,00	0,00	1.200,00	1.254,00	1.310,43
1.3.2.1.01.0.0.01.07.	Rendimento Aplicação Suas EPI		0,00	0,00	0,00	300,00	313,50	327,61
1.3.2.1.01.0.0.01.07.	Remuneração de Depósitos Bancários	0194	0,00	0,00	0,00	300,00	313,50	327,61
1.3.2.1.01.0.0.01.07.	Rendimento Aplicação COVID Aquis.		0,00	0,00	0,00	200,00	209,00	218,40
1.3.2.1.01.0.0.01.07.	Remuneração de Depósitos Bancários	0194	0,00	0,00	0,00	200,00	209,00	218,40
1.3.2.1.01.0.0.01.07.	Rendimento Aplicação COVID Ações		0,00	0,00	0,00	3.000,00	3.135,00	3.276,08
1.3.2.1.01.0.0.01.07.	Remuneração de Depósitos Bancários	0194	0,00	0,00	0,00	3.000,00	3.135,00	3.276,08
1.3.2.1.01.0.0.01.07.	Rem. Dep. Banc. Rec. Vinculados - Receitas		0,00	0,00	0,00	200,00	209,00	218,40
1.3.2.1.01.0.0.01.07.	Remuneração de Depósitos Bancários	0194	0,00	0,00	0,00	200,00	209,00	218,40
1.3.2.1.01.0.0.01.08.	Rem. Dep. Banc. Rec. Vinculados - QSE		0,00	0,00	0,00	3.000,00	3.135,00	3.276,08
1.3.2.1.01.0.0.01.08.	Remuneração de Depósitos Bancários	0194	0,00	0,00	0,00	3.000,00	3.135,00	3.276,08
1.3.2.1.01.0.0.01.08.	Rem. Dep. Banc. Rec. Vinculados - PNAE		0,00	0,00	0,00	2.100,00	2.194,50	2.293,25
1.3.2.1.01.0.0.01.08.	Remuneração de Depósitos Bancários	0194	0,00	0,00	0,00	2.100,00	2.194,50	2.293,25
1.3.2.1.01.0.0.01.08.	Rem. Dep. Banc. Rec. Vinculados - PDDE		0,00	0,00	0,00	500,00	522,50	546,01
1.3.2.1.01.0.0.01.08.	Remuneração de Depósitos Bancários	0194	0,00	0,00	0,00	500,00	522,50	546,01
1.3.2.1.01.0.0.01.08.	Rem. Dep. Banc. Rec. Vinculados - PNATE		0,00	0,00	0,00	1.000,00	1.045,00	1.092,02
1.3.2.1.01.0.0.01.08.	Remuneração de Depósitos Bancários	0194	0,00	0,00	0,00	1.000,00	1.045,00	1.092,02
1.3.2.1.01.0.0.01.08.	Rem. Dep. Banc. Rec. Vinculados - BRALF		0,00	0,00	0,00	2.800,00	2.926,00	3.057,67
1.3.2.1.01.0.0.01.08.	Remuneração de Depósitos Bancários	0194	0,00	0,00	0,00	2.800,00	2.926,00	3.057,67
1.3.2.1.01.0.0.01.08.	Rem. Dep. Banc. Rec. Vinculados - Brasil		0,00	0,00	0,00	1.500,00	1.567,50	1.638,04
1.3.2.1.01.0.0.01.08.	Remuneração de Depósitos Bancários	0194	0,00	0,00	0,00	1.500,00	1.567,50	1.638,04
1.3.2.1.01.0.0.01.08.	Rem. Dep. Banc. Rec. Vinculados - Apoio		0,00	0,00	0,00	500,00	522,50	546,01
1.3.2.1.01.0.0.01.08.	Remuneração de Depósitos Bancários	0194	0,00	0,00	0,00	500,00	522,50	546,01
1.3.2.1.01.0.0.01.99.	Rem. Dep. Banc. Rec. Vinculados - FIES		0,00	0,00	0,00	100,00	104,50	109,20
1.3.2.1.01.0.0.01.99.	Remuneração de Depósitos Bancários	0194	0,00	0,00	0,00	100,00	104,50	109,20
1.3.2.1.01.0.0.01.99.	Rem. Dep. Banc. Rec. Vinculados - FCBA		0,00	0,00	0,00	200,00	209,00	218,40
1.3.2.1.01.0.0.01.99.	Remuneração de Depósitos Bancários	0194	0,00	0,00	0,00	200,00	209,00	218,40

Código	Descrição	Fonte	Realizado	Realizado	Orçado	Orçado	Projeção	
			2019	2020	2021	2022	2023	2024
1.3.2.1.01.0.0.01.99.	Rem. Dep. Banc. Rec. Vinculados -PETE		0,00	0,00	0,00	2.100,00	2.194,50	2.293,25
1.3.2.1.01.0.0.01.99.	Remuneração de Depósitos Bancários	0194	0,00	0,00	0,00	2.100,00	2.194,50	2.293,25
1.3.2.1.01.0.0.01.99.	Rem. Dep. Banc. de Convênio - PAR - Plano		0,00	0,00	0,00	150,00	156,75	163,80
1.3.2.1.01.0.0.01.99.	Remuneração de Depósitos Bancários	0194	0,00	0,00	0,00	150,00	156,75	163,80
1.3.2.1.01.0.0.01.99.	Rem. Dep. Banc. de Convênio PAC I -		0,00	0,00	0,00	100,00	104,50	109,20
1.3.2.1.01.0.0.01.99.	Remuneração de Depósitos Bancários	0194	0,00	0,00	0,00	100,00	104,50	109,20
1.3.2.1.01.0.0.01.99.	Rem. Dep. Banc. de Convênio PAC II -		0,00	0,00	0,00	10.000,00	10.450,00	10.920,25
1.3.2.1.01.0.0.01.99.	Remuneração de Depósitos Bancários	0194	0,00	0,00	0,00	10.000,00	10.450,00	10.920,25
1.3.2.1.01.0.0.01.99.	Rem. Dep. Banc. de Convênio PAC II -		0,00	0,00	0,00	20.000,00	20.900,00	21.840,50
1.3.2.1.01.0.0.01.99.	Remuneração de Depósitos Bancários	0194	0,00	0,00	0,00	20.000,00	20.900,00	21.840,50
1.3.2.1.01.0.0.01.99.	Rem. Dep. Banc. de Convênio Contrução de		0,00	0,00	0,00	2.000,00	2.090,00	2.184,05
1.3.2.1.01.0.0.01.99.	Remuneração de Depósitos Bancários	0194	0,00	0,00	0,00	2.000,00	2.090,00	2.184,05
1.3.2.1.01.0.0.01.99.	Rem. Dep. Banc. de Convênio		0,00	0,00	0,00	100,00	104,50	109,20
1.3.2.1.01.0.0.01.99.	Remuneração de Depósitos Bancários	0194	0,00	0,00	0,00	100,00	104,50	109,20
1.3.2.1.01.0.0.01.99.	Rem. Dep. Banc. de Convênio do		0,00	0,00	0,00	1.100,00	1.149,50	1.201,23
1.3.2.1.01.0.0.01.99.	Remuneração de Depósitos Bancários	0194	0,00	0,00	0,00	1.100,00	1.149,50	1.201,23
1.3.2.1.01.0.0.01.99.	Rem. Dep. Banc. de Convênio Outros Conv.		0,00	0,00	0,00	520,00	543,40	567,85
1.3.2.1.01.0.0.01.99.	Remuneração de Depósitos Bancários	0194	0,00	0,00	0,00	520,00	543,40	567,85
1.3.2.1.01.0.0.01.99.	Rem. Dep. Banc. de Convênios /		0,00	0,00	0,00	2.000,00	2.090,00	2.184,05
1.3.2.1.01.0.0.01.99.	Remuneração de Depósitos Bancários	0194	0,00	0,00	0,00	2.000,00	2.090,00	2.184,05
1.3.2.1.01.0.0.01.99.	Rem. Dep. Banc. de Convênios do PAC I -		0,00	0,00	0,00	50.000,00	52.250,00	54.601,25
1.3.2.1.01.0.0.01.99.	Remuneração de Depósitos Bancários	0194	0,00	0,00	0,00	50.000,00	52.250,00	54.601,25
1.3.2.1.01.0.0.01.99.	Rem. Dep. Banc. de Convênios Esgotamento		0,00	0,00	0,00	500,00	522,50	546,01
1.3.2.1.01.0.0.01.99.	Remuneração de Depósitos Bancários	0194	0,00	0,00	0,00	500,00	522,50	546,01
1.3.2.1.01.0.0.01.99.	Rem. Dep. Banc. de Convênio Construção		0,00	0,00	0,00	1.000,00	1.045,00	1.092,02
1.3.2.1.01.0.0.01.99.	Remuneração de Depósitos Bancários	0194	0,00	0,00	0,00	1.000,00	1.045,00	1.092,02
1.3.2.1.01.0.0.01.99.	Rem. Dep. Banc. de Convênios Diversos		0,00	0,00	0,00	20.904,00	21.844,68	22.827,69

Código	Descrição	Fonte	Realizado	Realizado	Orçado	Orçado	Projeção	
			2019	2020	2021	2022	2023	2024
1.3.2.1.01.0.0.01.99.	Remuneração de Depósitos Bancários	0194	0,00	0,00	0,00	20.904,00	21.844,68	22.827,69
1.3.2.1.01.0.0.01.99.	Rendimento Aplicação OP. FINISA		0,00	0,00	0,00	2.000,00	2.090,00	2.184,05
1.3.2.1.01.0.0.01.99.	Remuneração de Depósitos Bancários	0194	0,00	0,00	0,00	2.000,00	2.090,00	2.184,05
1.3.2.1.01.0.0.01.99.	Rem. Dep. Banc. Rec. Vinculados - Receitas		0,00	0,00	0,00	210,00	219,45	229,33
1.3.2.1.01.0.0.01.99.	Remuneração de Depósitos Bancários	0194	0,00	0,00	0,00	210,00	219,45	229,33
1.3.2.1.01.0.0.01.99.	Rem. Dep. Banc. Rec. de Demais Rec.		0,00	0,00	0,00	65.000,00	67.925,00	70.981,62
1.3.2.1.01.0.0.01.99.	Remuneração de Depósitos Bancários	0194	0,00	0,00	0,00	65.000,00	67.925,00	70.981,62
1.3.2.1.01.0.0.02.99.	Rem. Dep. Banc. Rec. Próprios da Prefeitura		0,00	0,00	0,00	15.226,00	15.911,17	16.627,17
1.3.2.1.01.0.0.02.99.	Remuneração de Depósitos Bancários	0194	0,00	0,00	0,00	15.226,00	15.911,17	16.627,17
1.3.2.1.01.0.0.02.99.	Rem. Dep. Banc. Rec. Próprios da Câmara		0,00	0,00	0,00	1.000,00	1.045,00	1.092,02
1.3.2.1.01.0.0.02.99.	Remuneração de Depósitos Bancários	0194	0,00	0,00	0,00	1.000,00	1.045,00	1.092,02
1.3.2.1.01.0.0.02.99.	Rem. Dep. Banc. Rec. Próprios do FMCD		0,00	0,00	0,00	800,00	836,00	873,62
1.3.2.1.01.0.0.02.99.	Remuneração de Depósitos Bancários	0194	0,00	0,00	0,00	800,00	836,00	873,62
1.3.2.1.01.0.0.02.99.	Rem. Dep. Banc. Rec. Próprios do FMMA		0,00	0,00	0,00	3.135,00	3.276,08	3.423,50
1.3.2.1.01.0.0.02.99.	Remuneração de Depósitos Bancários	0194	0,00	0,00	0,00	3.135,00	3.276,08	3.423,50
1.3.2.1.01.0.0.02.99.	Rem. Dep. Banc. Rec. Próprios da CIP		0,00	0,00	0,00	1.567,00	1.637,52	1.711,20
1.3.2.1.01.0.0.02.99.	Remuneração de Depósitos Bancários	0194	0,00	0,00	0,00	1.567,00	1.637,52	1.711,20
1.3.2.1.01.0.0.02.99.	Rem. Dep. Banc. Rec. do FPM		0,00	0,00	0,00	10.452,00	10.922,34	11.413,85
1.3.2.1.01.0.0.02.99.	Remuneração de Depósitos Bancários	0194	0,00	0,00	0,00	10.452,00	10.922,34	11.413,85
1.3.2.1.01.0.0.02.99.	Rem. Dep. Banc. Rec. do ITR		0,00	0,00	0,00	1.000,00	1.045,00	1.092,02
1.3.2.1.01.0.0.02.99.	Remuneração de Depósitos Bancários	0194	0,00	0,00	0,00	1.000,00	1.045,00	1.092,02
1.3.2.1.01.0.0.02.99.	Rem. Dep. Banc. Rec. do ICMS ESTADUAL		0,00	0,00	0,00	8.400,00	8.778,00	9.173,01
1.3.2.1.01.0.0.02.99.	Remuneração de Depósitos Bancários	0194	0,00	0,00	0,00	8.400,00	8.778,00	9.173,01
1.3.2.1.01.0.0.02.99.	Rem. Dep. Banc. Rec. do ICMS		0,00	0,00	0,00	1.000,00	1.045,00	1.092,02
1.3.2.1.01.0.0.02.99.	Remuneração de Depósitos Bancários	0194	0,00	0,00	0,00	1.000,00	1.045,00	1.092,02
1.3.2.1.01.0.0.02.99.	Rem. Dep. Banc. Rec. do IPVA		0,00	0,00	0,00	4.500,00	4.702,50	4.914,11
1.3.2.1.01.0.0.02.99.	Remuneração de Depósitos Bancários	0194	0,00	0,00	0,00	4.500,00	4.702,50	4.914,11

Código	Descrição	Fonte	Realizado	Realizado	Orçado	Orçado	Projeção	
			2019	2020	2021	2022	2023	2024
1.3.2.1.01.0.0.02.99.	Rem. Dep. Banc. Rec. do IPI		0,00	0,00	0,00	210,00	219,45	229,33
1.3.2.1.01.0.0.02.99.	Remuneração de Depósitos Bancários	0194	0,00	0,00	0,00	210,00	219,45	229,33
1.3.2.1.01.0.0.02.99.	Rem. Dep. Banc. Rec. do AFM		0,00	0,00	0,00	200,00	209,00	218,40
1.3.2.1.01.0.0.02.99.	Remuneração de Depósitos Bancários	0194	0,00	0,00	0,00	200,00	209,00	218,40
1.3.2.1.01.0.0.02.99.	Rem. Dep. Banc. Rec. do FEX		0,00	0,00	0,00	200,00	209,00	218,40
1.3.2.1.01.0.0.02.99.	Remuneração de Depósitos Bancários	0194	0,00	0,00	0,00	200,00	209,00	218,40
1.3.2.1.01.0.0.02.99.	Rem. Dep. Banc. Rec. da Folha de		0,00	0,00	0,00	1.200,00	1.254,00	1.310,43
1.3.2.1.01.0.0.02.99.	Remuneração de Depósitos Bancários	0194	0,00	0,00	0,00	1.200,00	1.254,00	1.310,43
1.3.2.1.01.0.0.02.99.	Rem. Dep. Banc. Rec. da Folha de		0,00	0,00	0,00	1.000,00	1.045,00	1.092,02
1.3.2.1.01.0.0.02.99.	Remuneração de Depósitos Bancários	0194	0,00	0,00	0,00	1.000,00	1.045,00	1.092,02
1.3.2.1.01.0.0.02.99.	Rendimento Aplicação do Rec. do FUNPEM		0,00	0,00	0,00	200,00	209,00	218,40
1.3.2.1.01.0.0.02.99.	Remuneração de Depósitos Bancários	0194	0,00	0,00	0,00	200,00	209,00	218,40
1.3.2.1.01.0.0.02.99.	Rec. Rem. Dep. Banc. Rec. de Demais		0,00	0,00	0,00	10.452,00	10.922,34	11.413,85
1.3.2.1.01.0.0.02.99.	Remuneração de Depósitos Bancários	0194	0,00	0,00	0,00	10.452,00	10.922,34	11.413,85
1.3.2.9.00.0.0.00.00.	Outros Valores Mobiliários		9.118,46	13.509,18	20.750,00	0,00	0,00	0,00
1.3.2.9.00.0.0.00.00.	Outros Valores Mobiliários		0,00	0,00	0,00	21.688,00	22.663,96	23.683,84
1.3.2.9.00.1.0.00.00.	Outros Valores Mobiliários		9.118,46	13.509,18	20.750,00	0,00	0,00	0,00
1.3.2.9.00.1.1.00.00.	Outros Valores Mobiliários - Principal		9.118,46	13.509,18	20.750,00	0,00	0,00	0,00
1.3.2.9.00.1.1.00.10.	Renda de Operações Financeiras sob		9.118,46	13.509,18	20.750,00	0,00	0,00	0,00
1.3.2.9.00.1.1.00.10.	Remuneração de Depósitos Bancários	0194	18.236,92	27.018,36	0,00	20.000,00	20.900,00	21.840,50
1.3.2.9.00.1.1.00.10.	Remuneração de Depósitos Bancários	0194	18.236,92	27.018,36	0,00	20.750,00	21.683,75	22.659,52
1.3.2.9.99.0.0.00.00.	Outros Valores Mobiliários		0,00	0,00	0,00	21.688,00	22.663,96	23.683,84
1.3.2.9.99.0.0.00.10.	Renda de Operações Financeiras sob		0,00	0,00	0,00	21.688,00	22.663,96	23.683,84
1.3.2.9.99.0.0.00.10.	Remuneração de Depósitos Bancários	0194	0,00	0,00	0,00	21.688,00	22.663,96	23.683,84
1.3.9.0.00.0.0.00.00.	Demais Receitas Patrimoniais		6.110.370,48	6.519.613,45	5.320.054,00	0,00	0,00	0,00
1.3.9.0.00.0.0.00.00.	Demais Receitas Patrimoniais		0,00	0,00	0,00	5.560.520,00	5.810.743,40	6.072.226,85
1.3.9.0.00.1.0.00.00.	Demais Receitas Patrimoniais		6.110.370,48	6.519.613,45	5.320.054,00	0,00	0,00	0,00

Código	Descrição	Fonte	Realizado	Realizado	Orçado	Orçado	Projeção	
			2019	2020	2021	2022	2023	2024
1.3.9.0.00.1.1.00.00.	Demais Receitas Patrimoniais - Principal		6.110.370,48	6.519.613,45	5.320.054,00	0,00	0,00	0,00
1.3.9.0.00.1.1.00.00.	Crédito Contraprestação Embasa		6.110.370,48	6.519.613,45	5.320.054,00	0,00	0,00	0,00
1.3.9.0.00.1.1.00.00.	Recursos Ordinários	0100	12.220.740,96	13.039.226,90	0,00	5.100.234,00	5.329.744,53	5.569.583,03
1.3.9.0.00.1.1.00.00.	Recursos Ordinários	0100	12.220.740,96	13.039.226,90	0,00	5.320.054,00	5.559.456,43	5.809.631,97
1.3.9.9.00.0.0.00.00.	Outras Receitas Patrimoniais		0,00	0,00	0,00	5.560.520,00	5.810.743,40	6.072.226,85
1.3.9.9.99.0.0.00.00.	Outras Receitas Patrimoniais		0,00	0,00	0,00	5.560.520,00	5.810.743,40	6.072.226,85
1.3.9.9.99.0.0.00.00.	Crédito Contraprestação Embasa		0,00	0,00	0,00	5.560.520,00	5.810.743,40	6.072.226,85
1.3.9.9.99.0.0.00.00.	Recursos Ordinários	0100	0,00	0,00	0,00	5.560.520,00	5.810.743,40	6.072.226,85
1.7.0.0.00.0.0.00.00.	Transferências Correntes		386.550.318,05	436.608.482,24	414.120.985,00	0,00	0,00	0,00
1.7.0.0.00.0.0.00.00.	Transferências Correntes		0,00	0,00	0,00	494.494.381,00	516.746.628,14	540.000.226,41
1.7.1.0.00.0.0.00.00.	Transferências da União e de suas Entidades		222.889.035,58	258.292.257,22	247.592.311,00	0,00	0,00	0,00
1.7.1.0.00.0.0.00.00.	Transferências da União e de suas Entidades		0,00	0,00	0,00	263.867.111,00	275.741.131,00	288.149.481,89
1.7.1.1.00.0.0.00.00.	Transferências Decorrentes de Participação na		0,00	0,00	0,00	128.191.375,00	133.959.986,88	139.988.186,28
1.7.1.1.51.0.0.00.00.	Cota-Parte do Fundo de Participação dos		0,00	0,00	0,00	123.879.395,00	129.453.967,78	135.279.396,32
1.7.1.1.51.1.0.00.00.	Cota-Parte do Fundo de Participação dos		0,00	0,00	0,00	114.398.100,00	119.546.014,50	124.925.585,15
1.7.1.1.51.1.0.00.00.	Cota-Parte do FPM - Cota Mensal - Principal		0,00	0,00	0,00	114.398.100,00	119.546.014,50	124.925.585,15
1.7.1.1.51.1.0.00.00.	Rec. de Impostos e Transf. de Impostos	6102	0,00	0,00	0,00	22.879.620,00	115.427.682,90	24.985.117,03
1.7.1.1.51.1.0.00.00.	Rec.de Impostos e Transf. de Impostos	7101	0,00	0,00	0,00	6.863.886,00	114.706.974,87	7.495.535,11
1.7.1.1.51.1.0.00.00.	Recursos Ordinários	0100	0,00	0,00	0,00	84.654.594,00	118.207.556,73	92.444.933,01
1.7.1.1.51.2.0.00.00.	Cota-Parte do Fundo de Participação do		0,00	0,00	0,00	4.770.857,00	4.985.545,56	5.209.895,12
1.7.1.1.51.2.0.00.00.	Cota-Parte do FPM - 1% Cota Entregue no		0,00	0,00	0,00	4.770.857,00	4.985.545,56	5.209.895,12
1.7.1.1.51.2.0.00.00.	Rec. de Impostos e Transf. de Impostos	6102	0,00	0,00	0,00	954.171,40	4.813.794,71	1.041.979,02
1.7.1.1.51.2.0.00.00.	Rec.de Impostos e Transf. de Impostos	7101	0,00	0,00	0,00	1.240.422,82	4.826.676,03	1.354.572,73
1.7.1.1.51.2.0.00.00.	Recursos Ordinários	0100	0,00	0,00	0,00	2.576.262,78	4.886.788,83	2.813.343,36
1.7.1.1.51.3.0.00.00.	Cota-Parte do Fundo de Participação dos		0,00	0,00	0,00	4.710.438,00	4.922.407,71	5.143.916,06
1.7.1.1.51.3.0.00.00.	Cota-Parte do FPM - 1% Cota Entregue no		0,00	0,00	0,00	4.710.438,00	4.922.407,71	5.143.916,06

Código	Descrição	Fonte	Realizado	Realizado	Orçado	Orçado	Projeção	
			2019	2020	2021	2022	2023	2024
1.7.1.1.51.3.0.00.00.	Rec. de Impostos e Transf. de Impostos	6102	0,00	0,00	0,00	942.087,60	4.752.831,94	1.028.783,21
1.7.1.1.51.3.0.00.00.	Rec.de Impostos e Transf. de Impostos	7101	0,00	0,00	0,00	1.224.713,88	4.765.550,12	1.337.418,17
1.7.1.1.51.3.0.00.00.	Recursos Ordinários	0100	0,00	0,00	0,00	2.543.636,52	4.824.901,64	2.777.714,67
1.7.1.1.52.0.0.00.00.	Cota-Parte do Imposto Sobre a Propriedade		0,00	0,00	0,00	4.311.980,00	4.506.019,10	4.708.789,96
1.7.1.1.52.0.0.00.00.	Cota-Parte do ITR - Principal		0,00	0,00	0,00	4.311.980,00	4.506.019,10	4.708.789,96
1.7.1.1.52.0.0.00.00.	Rec. de Impostos e Transf. de Impostos	6102	0,00	0,00	0,00	862.396,00	4.350.787,82	941.757,99
1.7.1.1.52.0.0.00.00.	Rec.de Impostos e Transf. de Impostos	7101	0,00	0,00	0,00	258.718,80	4.323.622,35	282.527,40
1.7.1.1.52.0.0.00.00.	Recursos Ordinários	0100	0,00	0,00	0,00	3.190.865,20	4.455.568,93	3.484.504,57
1.7.1.2.00.0.0.00.00.	Transferências das Compensações Financeiras		0,00	0,00	0,00	2.020.500,00	2.111.422,50	2.206.436,51
1.7.1.2.51.0.0.00.00.	Cota-parte da Compensação Financeira pela		0,00	0,00	0,00	40.000,00	41.800,00	43.681,00
1.7.1.2.51.0.0.00.00.	Cota-parte da Compensação Financeira de		0,00	0,00	0,00	40.000,00	41.800,00	43.681,00
1.7.1.2.51.0.0.00.00.	Royalties/Fundo Especial do Petróleo/ CFEM	0142	0,00	0,00	0,00	40.000,00	41.800,00	43.681,00
1.7.1.2.52.0.0.00.00.	Cota-parte da Compensação Financeira pela		0,00	0,00	0,00	1.980.500,00	2.069.622,50	2.162.755,51
1.7.1.2.52.4.0.00.00.	Cota-Parte do Fundo Especial do Petróleo - FEP		0,00	0,00	0,00	1.980.500,00	2.069.622,50	2.162.755,51
1.7.1.2.52.4.0.00.00.	Cota-Parte do Fundo Especial do Petróleo -		0,00	0,00	0,00	1.980.500,00	2.069.622,50	2.162.755,51
1.7.1.2.52.4.0.00.00.	Royalties/Fundo Especial do Petróleo/ CFEM	0142	0,00	0,00	0,00	1.980.500,00	2.069.622,50	2.162.755,51
1.7.1.3.00.0.0.00.00.	Transferências de Recursos do Sistema Único de		0,00	0,00	0,00	92.906.588,00	97.087.384,46	101.456.316,76
1.7.1.3.50.0.0.00.00.	Transferências de Recursos do Sistema Único de		0,00	0,00	0,00	92.906.588,00	97.087.384,46	101.456.316,76
1.7.1.3.50.1.0.00.00.	Transferências de Recursos do Bloco de		0,00	0,00	0,00	21.350.641,00	22.311.419,84	23.315.433,74
1.7.1.3.50.1.0.00.00.	Receitas da Atenção Primária		0,00	0,00	0,00	16.350.641,00	17.086.419,84	17.855.308,74
1.7.1.3.50.1.0.00.00.	Transf. Fundo a Fundo Rec. SUS do Gov.	0214	0,00	0,00	0,00	16.350.641,00	17.086.419,84	17.855.308,74
1.7.1.3.50.1.0.00.00.	Incremento Temporário PAB - Emenda de		0,00	0,00	0,00	5.000.000,00	5.225.000,00	5.460.125,00
1.7.1.3.50.1.0.00.00.	Transf. Fundo a Fundo Rec. SUS do Gov.	0214	0,00	0,00	0,00	5.000.000,00	5.225.000,00	5.460.125,00
1.7.1.3.50.2.0.00.00.	Transferências de Recursos do Bloco de		0,00	0,00	0,00	66.568.964,00	69.564.567,38	72.694.972,91
1.7.1.3.50.2.0.00.00.	Receitas da Atenção Especializada		0,00	0,00	0,00	63.068.964,00	65.907.067,38	68.872.885,41
1.7.1.3.50.2.0.00.00.	Transf. Fundo a Fundo Rec. SUS do Gov.	0214	0,00	0,00	0,00	63.068.964,00	65.907.067,38	68.872.885,41
1.7.1.3.50.2.0.00.00.	Incremento Temporário MAC - Emenda de		0,00	0,00	0,00	3.500.000,00	3.657.500,00	3.822.087,50

Código	Descrição	Fonte	Realizado	Realizado	Orçado	Orçado	Projeção	
			2019	2020	2021	2022	2023	2024
1.7.1.3.50.2.0.00.00.	Transf. Fundo a Fundo Rec. SUS do Gov.	0214	0,00	0,00	0,00	3.500.000,00	3.657.500,00	3.822.087,50
1.7.1.3.50.3.0.00.00.	Transferências de Recursos do Bloco de		0,00	0,00	0,00	1.906.060,00	1.991.832,70	2.081.465,17
1.7.1.3.50.3.0.00.00.	Receitas de Vigilância em Saúde		0,00	0,00	0,00	1.906.060,00	1.991.832,70	2.081.465,17
1.7.1.3.50.3.0.00.00.	Transf. Fundo a Fundo Rec. SUS do Gov.	0214	0,00	0,00	0,00	1.906.060,00	1.991.832,70	2.081.465,17
1.7.1.3.50.4.0.00.00.	Transferências de Recursos do Bloco de		0,00	0,00	0,00	1.035.678,00	1.082.283,51	1.130.986,27
1.7.1.3.50.4.0.00.00.	Receitas de Assistência Farmacêutica		0,00	0,00	0,00	1.035.678,00	1.082.283,51	1.130.986,27
1.7.1.3.50.4.0.00.00.	Transf. Fundo a Fundo Rec. SUS do Gov.	0214	0,00	0,00	0,00	1.035.678,00	1.082.283,51	1.130.986,27
1.7.1.3.50.5.0.00.00.	Transferências de Recursos do Bloco de		0,00	0,00	0,00	45.245,00	47.281,02	49.408,67
1.7.1.3.50.5.0.00.00.	Receitas de Gestão SUS		0,00	0,00	0,00	45.245,00	47.281,02	49.408,67
1.7.1.3.50.5.0.00.00.	Transf. Fundo a Fundo Rec. SUS do Gov.	0214	0,00	0,00	0,00	45.245,00	47.281,02	49.408,67
1.7.1.3.50.9.0.00.00.	Transferências de Recursos do Bloco de		0,00	0,00	0,00	2.000.000,00	2.090.000,00	2.184.050,00
1.7.1.3.50.9.0.00.00.	Enfrentamento Coronavírus - COVID19		0,00	0,00	0,00	2.000.000,00	2.090.000,00	2.184.050,00
1.7.1.3.50.9.0.00.00.	Transf. Fundo a Fundo Rec. SUS do Gov.	0214	0,00	0,00	0,00	2.000.000,00	2.090.000,00	2.184.050,00
1.7.1.4.00.0.0.00.00.	Transferências de Recursos do Fundo Nacional do		0,00	0,00	0,00	6.990.331,00	7.304.895,90	7.633.616,21
1.7.1.4.50.0.0.00.00.	Transferências do Salário-Educação		0,00	0,00	0,00	3.360.560,00	3.511.785,20	3.669.815,53
1.7.1.4.50.0.0.00.00.	Transferências da Quota do		0,00	0,00	0,00	3.360.560,00	3.511.785,20	3.669.815,53
1.7.1.4.50.0.0.00.00.	Contr. ao Prog. Ens. Fundamental -Salário	0104	0,00	0,00	0,00	3.360.560,00	3.511.785,20	3.669.815,53
1.7.1.4.51.0.0.00.00.	Transferências Diretas do FNDE referentes ao		0,00	0,00	0,00	38.881,00	40.630,64	42.459,02
1.7.1.4.51.0.0.00.00.	Transf. Diretas do FNDE Ref. ao Programa		0,00	0,00	0,00	38.881,00	40.630,64	42.459,02
1.7.1.4.51.0.0.00.00.	Transf. do Fundo Nac. de Desen. da	0115	0,00	0,00	0,00	38.881,00	40.630,64	42.459,02
1.7.1.4.52.0.0.00.00.	Transferências referentes ao Programa Nacional		0,00	0,00	0,00	2.440.763,00	2.550.597,34	2.665.374,22
1.7.1.4.52.0.0.00.00.	PNAE - Creche		0,00	0,00	0,00	270.602,00	282.779,09	295.504,15
1.7.1.4.52.0.0.00.00.	Transf. do Fundo Nac. de Desen. da	0115	0,00	0,00	0,00	270.602,00	282.779,09	295.504,15
1.7.1.4.52.0.0.00.00.	PNAE - Pré Escola		0,00	0,00	0,00	353.900,00	369.825,50	386.467,65
1.7.1.4.52.0.0.00.00.	Transf. do Fundo Nac. de Desen. da	0115	0,00	0,00	0,00	353.900,00	369.825,50	386.467,65
1.7.1.4.52.0.0.00.00.	PNAE - EJA		0,00	0,00	0,00	68.774,00	71.868,83	75.102,93
1.7.1.4.52.0.0.00.00.	Transf. do Fundo Nac. de Desen. da	0115	0,00	0,00	0,00	68.774,00	71.868,83	75.102,93

Código	Descrição	Fonte	Realizado	Realizado	Orçado	Orçado	Projeção	
			2019	2020	2021	2022	2023	2024
1.7.1.4.52.0.0.00.00.	PNAE - Ensino Fundamental		0,00	0,00	0,00	1.581.887,00	1.653.071,92	1.727.460,15
1.7.1.4.52.0.0.00.00.	Transf. do Fundo Nac. de Desen. da	0115	0,00	0,00	0,00	1.581.887,00	1.653.071,92	1.727.460,15
1.7.1.4.52.0.0.00.00.	PNAE - AEE		0,00	0,00	0,00	56.576,00	59.121,92	61.782,41
1.7.1.4.52.0.0.00.00.	Transf. do Fundo Nac. de Desen. da	0115	0,00	0,00	0,00	56.576,00	59.121,92	61.782,41
1.7.1.4.52.0.0.00.00.	PNAE - Mais Educação Fundamental		0,00	0,00	0,00	109.024,00	113.930,08	119.056,93
1.7.1.4.52.0.0.00.00.	Transf. do Fundo Nac. de Desen. da	0115	0,00	0,00	0,00	109.024,00	113.930,08	119.056,93
1.7.1.4.53.0.0.00.00.	Transferências referentes ao Programa Nacional		0,00	0,00	0,00	784.307,00	819.600,82	856.482,85
1.7.1.4.53.0.0.00.00.	Transferência PNATE - Programa Nacional		0,00	0,00	0,00	784.307,00	819.600,82	856.482,85
1.7.1.4.53.0.0.00.00.	Transf. do Fundo Nac. de Desen. da	0115	0,00	0,00	0,00	784.307,00	819.600,82	856.482,85
1.7.1.4.54.0.0.00.00.	Transferências referentes ao Programa Nacional		0,00	0,00	0,00	365.820,00	382.281,90	399.484,59
1.7.1.4.54.1.0.00.00.	Transferências referentes ao Programa Nacional		0,00	0,00	0,00	365.820,00	382.281,90	399.484,59
1.7.1.4.54.1.0.00.00.	Outras transferência do FNDE		0,00	0,00	0,00	365.820,00	382.281,90	399.484,59
1.7.1.4.54.1.0.00.00.	Transf. do Fundo Nac. de Desen. da	0115	0,00	0,00	0,00	365.820,00	382.281,90	399.484,59
1.7.1.5.00.0.0.00.00.	Transferências de Recursos de Complementação		0,00	0,00	0,00	29.918.239,00	31.264.559,76	32.671.464,94
1.7.1.5.50.0.0.00.00.	Transferências de Recursos da Complementação		0,00	0,00	0,00	29.918.239,00	31.264.559,76	32.671.464,94
1.7.1.5.50.0.0.01.00.	Transferências de Recursos da		0,00	0,00	0,00	28.650.182,00	29.939.440,19	31.286.715,00
1.7.1.5.50.0.0.01.00.	Transferências FUNDEB (Aplic. do 40% .)	0119	0,00	0,00	0,00	8.595.054,60	29.036.959,46	9.386.014,50
1.7.1.5.50.0.0.01.00.	Transferências FUNDEB (Aplic. do 60% .)	0118	0,00	0,00	0,00	20.055.127,40	29.552.662,73	21.900.700,50
1.7.1.5.50.1.0.00.00.	Transferências de Recursos de Complementação		0,00	0,00	0,00	1.268.057,00	1.325.119,56	1.384.749,95
1.7.1.5.50.1.0.00.00.	Transferências FUNDEB (Aplic. do 40% .)	0119	0,00	0,00	0,00	380.417,10	1.285.175,77	415.424,98
1.7.1.5.50.1.0.00.00.	Transferências FUNDEB (Aplic. do 60% .)	0118	0,00	0,00	0,00	887.639,90	1.308.000,80	969.324,96
1.7.1.6.00.0.0.00.00.	Transferências de Recursos do Fundo Nacional de		0,00	0,00	0,00	2.771.538,00	2.896.257,21	3.026.588,78
1.7.1.6.50.0.0.00.00.	Transferências de Recursos do Fundo Nacional		0,00	0,00	0,00	2.771.538,00	2.896.257,21	3.026.588,78
1.7.1.6.50.0.0.00.01.	Transferência do Bloco de Proteção Social		0,00	0,00	0,00	1.156.558,00	1.208.603,11	1.262.990,25
1.7.1.6.50.0.0.00.01.	Transf. de Rec. do Fundo Nac. Assist.	0129	0,00	0,00	0,00	1.156.558,00	1.208.603,11	1.262.990,25
1.7.1.6.50.0.0.00.01.	Transferência do Programa Primeira Infância		0,00	0,00	0,00	380.439,00	397.558,76	415.448,90
1.7.1.6.50.0.0.00.01.	Transf. de Rec. do Fundo Nac. Assist.	0129	0,00	0,00	0,00	380.439,00	397.558,76	415.448,90

Código	Descrição	Fonte	Realizado	Realizado	Orçado	Orçado	Projeção	
			2019	2020	2021	2022	2023	2024
1.7.1.6.50.0.0.00.02.	Transferência do Bloco de Proteção Social		0,00	0,00	0,00	387.858,00	405.311,61	423.550,63
1.7.1.6.50.0.0.00.02.	Transf. de Rec. do Fundo Nac. Assist.	0129	0,00	0,00	0,00	387.858,00	405.311,61	423.550,63
1.7.1.6.50.0.0.00.03.	Transferência da Gestão do SUAS		0,00	0,00	0,00	87.000,00	90.915,00	95.006,18
1.7.1.6.50.0.0.00.03.	Transf. de Rec. do Fundo Nac. Assist.	0129	0,00	0,00	0,00	87.000,00	90.915,00	95.006,18
1.7.1.6.50.0.0.00.04.	Transferência do Bloco do Prog. Bosa		0,00	0,00	0,00	549.231,00	573.946,40	599.773,98
1.7.1.6.50.0.0.00.04.	Transf. de Rec. do Fundo Nac. Assist.	0129	0,00	0,00	0,00	549.231,00	573.946,40	599.773,98
1.7.1.6.50.0.0.00.06.	Transferência para Ações do COVID-19 no		0,00	0,00	0,00	200.000,00	209.000,00	218.405,00
1.7.1.6.50.0.0.00.06.	Transf. de Rec. do Fundo Nac. Assist.	0129	0,00	0,00	0,00	200.000,00	209.000,00	218.405,00
1.7.1.6.50.0.0.00.06.	Outras Transferências do FNAS		0,00	0,00	0,00	10.452,00	10.922,34	11.413,85
1.7.1.6.50.0.0.00.06.	Transf. de Rec. do Fundo Nac. Assist.	0129	0,00	0,00	0,00	10.452,00	10.922,34	11.413,85
1.7.1.7.00.0.0.00.00.	Transferências de Convênios da União e de Suas		0,00	0,00	0,00	293.241,00	306.436,84	320.226,50
1.7.1.7.01.0.0.00.00.	Transferências de Convênios da União e de Suas		0,00	0,00	0,00	293.241,00	306.436,84	320.226,50
1.7.1.7.01.0.0.00.00.	Repasse Trabalho Técnico Social Emp.		0,00	0,00	0,00	293.241,00	306.436,84	320.226,50
1.7.1.7.01.0.0.00.00.	Transferências de Convênios da União -	9124	0,00	0,00	0,00	293.241,00	306.436,84	320.226,50
1.7.1.8.00.0.0.00.00.	Transferências da União - Específica E/M		222.889.035,58	258.292.257,22	247.592.311,00	0,00	0,00	0,00
1.7.1.8.01.0.0.00.00.	Participação na Receita da União		107.217.150,74	102.868.064,41	122.743.370,00	0,00	0,00	0,00
1.7.1.8.01.2.0.00.00.	Cota-Parte do Fundo de Participação dos		95.204.746,97	90.710.927,07	109.450.913,00	0,00	0,00	0,00
1.7.1.8.01.2.1.00.00.	Cota-Parte do Fundo de Participação dos		95.204.746,97	90.710.927,07	109.450.913,00	0,00	0,00	0,00
1.7.1.8.01.2.1.00.00.	Cota-Parte do FPM - Cota Mensal - Principal		95.204.746,97	90.710.927,07	109.450.913,00	0,00	0,00	0,00

Código	Descrição	Fonte	Realizado	Realizado	Orçado	Orçado	Projeção	
			2019	2020	2021	2022	2023	2024
1.7.1.8.01.2.1.00.00.	Rec. de Impostos e Transf. de Impostos	6102	30.465.519,03	32.655.933,75	0,00	13.777.500,00	92.469.987,50	15.045.374,44
1.7.1.8.01.2.1.00.00.	Rec. de Impostos e Transf. de Impostos	6102	30.465.519,03	32.655.933,75	0,00	15.289.738,24	96.248.902,22	16.696.776,40
1.7.1.8.01.2.1.00.00.	Rec. de Impostos e Transf. de Impostos	6102	30.465.519,03	32.655.933,75	0,00	18.887.129,10	105.778.415,81	20.625.217,16
1.7.1.8.01.2.1.00.00.	Rec. de Impostos e Transf. de Impostos	6102	30.465.519,03	32.655.933,75	0,00	19.701.164,34	110.337.465,40	21.514.163,99
1.7.1.8.01.2.1.00.00.	Rec.de Impostos e Transf. de Impostos	7101	11.424.569,64	10.885.311,25	0,00	4.592.500,00	92.056.662,50	5.015.124,81
1.7.1.8.01.2.1.00.00.	Rec.de Impostos e Transf. de Impostos	7101	11.424.569,64	10.885.311,25	0,00	5.733.651,84	95.818.878,33	6.261.291,15
1.7.1.8.01.2.1.00.00.	Rec.de Impostos e Transf. de Impostos	7101	11.424.569,64	10.885.311,25	0,00	6.295.709,70	105.211.801,94	6.875.072,39
1.7.1.8.01.2.1.00.00.	Rec.de Impostos e Transf. de Impostos	7101	11.424.569,64	10.885.311,25	0,00	6.567.054,78	109.746.430,47	7.171.388,00
1.7.1.8.01.2.1.00.00.	Recursos Ordinários	0100	148.519.405,27	137.880.609,15	0,00	73.480.000,00	95.156.600,00	80.241.997,00
1.7.1.8.01.2.1.00.00.	Recursos Ordinários	0100	148.519.405,27	137.880.609,15	0,00	74.537.473,92	98.915.050,33	81.396.784,96
1.7.1.8.01.2.1.00.00.	Recursos Ordinários	0100	148.519.405,27	137.880.609,15	0,00	79.745.656,20	108.517.049,53	87.084.250,21
1.7.1.8.01.2.1.00.00.	Recursos Ordinários	0100	148.519.405,27	137.880.609,15	0,00	83.182.693,88	113.194.134,22	90.837.581,28
1.7.1.8.01.3.0.00.00.	Cota-Parte do FPM - 1% Cota entregue no mês de		4.200.239,13	4.082.513,07	4.564.540,00	0,00	0,00	0,00
1.7.1.8.01.3.1.00.00.	Cota-Parte do FPM - 1% Cota entregue no mês		4.200.239,13	4.082.513,07	4.564.540,00	0,00	0,00	0,00
1.7.1.8.01.3.1.00.00.	Cota-Parte do FPM - 1% Cota Entregue no		4.200.239,13	4.082.513,07	4.564.540,00	0,00	0,00	0,00
1.7.1.8.01.3.1.00.00.	Rec. de Impostos e Transf. de Impostos	6102	1.344.076,52	1.469.704,71	0,00	674.843,52	4.248.139,96	736.945,99
1.7.1.8.01.3.1.00.00.	Rec. de Impostos e Transf. de Impostos	6102	1.344.076,52	1.469.704,71	0,00	787.668,84	4.411.383,10	860.154,06
1.7.1.8.01.3.1.00.00.	Rec. de Impostos e Transf. de Impostos	6102	1.344.076,52	1.469.704,71	0,00	821.617,20	4.601.512,77	897.226,52
1.7.1.8.01.3.1.00.00.	Rec.de Impostos e Transf. de Impostos	7101	0,00	2.122.906,80	0,00	1.137.743,88	4.427.136,47	1.242.444,76
1.7.1.8.01.3.1.00.00.	Rec.de Impostos e Transf. de Impostos	7101	0,00	2.122.906,80	0,00	1.186.780,40	4.617.945,12	1.295.993,87
1.7.1.8.01.3.1.00.00.	Recursos Ordinários	0100	7.056.401,74	4.572.414,64	0,00	925.000,00	966.625,00	1.010.123,12
1.7.1.8.01.3.1.00.00.	Recursos Ordinários	0100	7.056.401,74	4.572.414,64	0,00	2.450.525,28	4.486.211,64	2.676.034,87
1.7.1.8.01.3.1.00.00.	Recursos Ordinários	0100	7.056.401,74	4.572.414,64	0,00	2.556.142,40	4.679.566,41	2.791.371,40
1.7.1.8.01.3.1.00.00.	Recursos Ordinários	0100	7.056.401,74	4.572.414,64	0,00	3.542.928,48	4.377.203,78	3.868.966,47
1.7.1.8.01.4.0.00.00.	Cota-Parte do FPM - 1% Cota entregue no mês de		4.047.000,16	4.091.217,08	4.506.734,00	0,00	0,00	0,00
1.7.1.8.01.4.1.00.00.	Cota-Parte do FPM - 1% Cota entregue no mês		4.047.000,16	4.091.217,08	4.506.734,00	0,00	0,00	0,00
1.7.1.8.01.4.1.00.00.	Cota-Parte do FPM - 1% Cota Entregue no		4.047.000,16	4.091.217,08	4.506.734,00	0,00	0,00	0,00

Código	Descrição	Fonte	Realizado	Realizado	Orçado	Orçado	Projeção	
			2019	2020	2021	2022	2023	2024
1.7.1.8.01.4.1.00.00.	Rec. de Impostos e Transf. de Impostos	6102	1.295.040,05	1.472.838,15	0,00	669.819,84	4.216.515,89	731.460,01
1.7.1.8.01.4.1.00.00.	Rec. de Impostos e Transf. de Impostos	6102	1.295.040,05	1.472.838,15	0,00	777.693,60	4.355.516,21	849.260,85
1.7.1.8.01.4.1.00.00.	Rec. de Impostos e Transf. de Impostos	6102	1.295.040,05	1.472.838,15	0,00	811.212,12	4.543.238,55	885.863,92
1.7.1.8.01.4.1.00.00.	Rec.de Impostos e Transf. de Impostos	7101	0,00	2.127.432,88	0,00	1.123.335,20	4.371.070,08	1.226.710,12
1.7.1.8.01.4.1.00.00.	Rec.de Impostos e Transf. de Impostos	7101	0,00	2.127.432,88	0,00	1.171.750,84	4.559.462,79	1.279.581,21
1.7.1.8.01.4.1.00.00.	Recursos Ordinários	0100	6.798.960,27	4.582.163,13	0,00	925.000,00	966.625,00	1.010.123,12
1.7.1.8.01.4.1.00.00.	Recursos Ordinários	0100	6.798.960,27	4.582.163,13	0,00	2.419.491,20	4.429.397,10	2.642.144,88
1.7.1.8.01.4.1.00.00.	Recursos Ordinários	0100	6.798.960,27	4.582.163,13	0,00	2.523.771,04	4.620.303,70	2.756.021,07
1.7.1.8.01.4.1.00.00.	Recursos Ordinários	0100	6.798.960,27	4.582.163,13	0,00	3.516.554,16	4.344.618,94	3.840.165,06
1.7.1.8.01.5.0.00.00.	Cota-Parte do Imposto Sobre a Propriedade		3.765.164,48	3.983.407,19	4.221.183,00	0,00	0,00	0,00
1.7.1.8.01.5.1.00.00.	Cota-Parte do Imposto Sobre a Propriedade		3.765.164,48	3.983.407,19	4.221.183,00	0,00	0,00	0,00
1.7.1.8.01.5.1.00.00.	Cota-Parte do ITR - Principal		3.765.164,48	3.983.407,19	4.221.183,00	0,00	0,00	0,00
1.7.1.8.01.5.1.00.00.	Rec. de Impostos e Transf. de Impostos	6102	1.204.852,63	1.434.026,59	0,00	546.000,00	3.664.570,00	596.245,65
1.7.1.8.01.5.1.00.00.	Rec. de Impostos e Transf. de Impostos	6102	1.204.852,63	1.434.026,59	0,00	624.080,00	3.928.583,60	681.510,96
1.7.1.8.01.5.1.00.00.	Rec. de Impostos e Transf. de Impostos	6102	1.204.852,63	1.434.026,59	0,00	728.418,24	4.079.546,82	795.450,93
1.7.1.8.01.5.1.00.00.	Rec. de Impostos e Transf. de Impostos	6102	1.204.852,63	1.434.026,59	0,00	759.812,94	4.255.374,58	829.734,73
1.7.1.8.01.5.1.00.00.	Rec.de Impostos e Transf. de Impostos	7101	451.819,74	478.008,86	0,00	182.000,00	3.648.190,00	198.748,55
1.7.1.8.01.5.1.00.00.	Rec.de Impostos e Transf. de Impostos	7101	451.819,74	478.008,86	0,00	234.030,00	3.911.031,35	255.566,61
1.7.1.8.01.5.1.00.00.	Rec.de Impostos e Transf. de Impostos	7101	451.819,74	478.008,86	0,00	242.806,08	4.057.694,27	265.150,31
1.7.1.8.01.5.1.00.00.	Rec.de Impostos e Transf. de Impostos	7101	451.819,74	478.008,86	0,00	253.270,98	4.232.580,19	276.578,24
1.7.1.8.01.5.1.00.00.	Recursos Ordinários	0100	5.873.656,59	6.054.778,93	0,00	2.912.000,00	3.771.040,00	3.179.976,80
1.7.1.8.01.5.1.00.00.	Recursos Ordinários	0100	5.873.656,59	6.054.778,93	0,00	3.042.390,00	4.037.407,55	3.322.365,94
1.7.1.8.01.5.1.00.00.	Recursos Ordinários	0100	5.873.656,59	6.054.778,93	0,00	3.075.543,68	4.185.167,47	3.358.570,59
1.7.1.8.01.5.1.00.00.	Recursos Ordinários	0100	5.873.656,59	6.054.778,93	0,00	3.208.099,08	4.365.547,46	3.503.324,40
1.7.1.8.02.0.0.00.00.	Transferência da Compensação Financeira pela		1.499.234,29	1.492.809,66	1.562.153,00	0,00	0,00	0,00
1.7.1.8.02.2.0.00.00.	Cota-parte da Compensação Financeira de		32.087,25	33.546,42	38.560,00	0,00	0,00	0,00
1.7.1.8.02.2.1.00.00.	Cota-parte da Compensação Financeira de		32.087,25	33.546,42	38.560,00	0,00	0,00	0,00
1.7.1.8.02.2.1.00.00.	Cota-parte da Compensação Financeira de		32.087,25	33.546,42	38.560,00	0,00	0,00	0,00

Código	Descrição	Fonte	Realizado	Realizado	Orçado	Orçado	Projeção	
			2019	2020	2021	2022	2023	2024
1.7.1.8.02.2.1.00.00.	Royalties/Fundo Especial do Petróleo/ CFEM	0142	64.174,50	67.092,84	0,00	16.500,00	17.242,50	18.018,41
1.7.1.8.02.2.1.00.00.	Royalties/Fundo Especial do Petróleo/ CFEM	0142	64.174,50	67.092,84	0,00	32.000,00	33.440,00	34.944,80
1.7.1.8.02.2.1.00.00.	Royalties/Fundo Especial do Petróleo/ CFEM	0142	64.174,50	67.092,84	0,00	32.546,00	34.010,57	35.541,05
1.7.1.8.02.2.1.00.00.	Royalties/Fundo Especial do Petróleo/ CFEM	0142	64.174,50	67.092,84	0,00	38.560,00	40.295,20	42.108,48
1.7.1.8.02.6.0.00.00.	Cota-Parte do Fundo Especial do Petróleo - FEP		1.467.147,04	1.459.263,24	1.523.593,00	0,00	0,00	0,00
1.7.1.8.02.6.1.00.00.	Cota-Parte do Fundo Especial do Petróleo - FEP		1.467.147,04	1.459.263,24	1.523.593,00	0,00	0,00	0,00
1.7.1.8.02.6.1.00.00.	Cota-Parte do Fundo Especial do Petróleo -		1.467.147,04	1.459.263,24	1.523.593,00	0,00	0,00	0,00
1.7.1.8.02.6.1.00.00.	Royalties/Fundo Especial do Petróleo/ CFEM	0142	2.934.294,08	2.918.526,48	0,00	890.450,00	930.520,25	972.393,66
1.7.1.8.02.6.1.00.00.	Royalties/Fundo Especial do Petróleo/ CFEM	0142	2.934.294,08	2.918.526,48	0,00	1.407.845,00	1.471.198,02	1.537.401,94
1.7.1.8.02.6.1.00.00.	Royalties/Fundo Especial do Petróleo/ CFEM	0142	2.934.294,08	2.918.526,48	0,00	1.460.640,00	1.526.368,80	1.595.055,40
1.7.1.8.02.6.1.00.00.	Royalties/Fundo Especial do Petróleo/ CFEM	0142	2.934.294,08	2.918.526,48	0,00	1.523.593,00	1.592.154,68	1.663.801,65
1.7.1.8.03.0.0.00.00.	Transferência de Recursos do Sistema Único de		78.879.295,86	98.047.095,02	84.086.985,00	0,00	0,00	0,00
1.7.1.8.03.0.0.00.00.	Transferência de Recursos do Sistema Único de		78.879.295,86	98.047.095,02	84.086.985,00	0,00	0,00	0,00
1.7.1.8.03.1.0.00.00.	Transferência de Recursos do Sistema Único de		16.923.052,80	13.878.842,69	12.650.480,00	0,00	0,00	0,00
1.7.1.8.03.1.0.00.00.	Transferência de Recursos do SUS - Atenção		16.923.052,80	13.878.842,69	12.650.480,00	0,00	0,00	0,00
1.7.1.8.03.1.1.00.00.	Transferência de Recursos do Sistema Único		16.923.052,80	13.878.842,69	12.650.480,00	0,00	0,00	0,00
1.7.1.8.03.1.1.00.00.	Transferência de Recursos do SUS - Atenção		16.923.052,80	13.878.842,69	12.650.480,00	0,00	0,00	0,00
1.7.1.8.03.1.1.00.00.	Programa Agentes Comunitários de Saúde -		3.882.194,00	4.655.050,00	12.650.480,00	0,00	0,00	0,00
1.7.1.8.03.1.1.00.00.	Transf. Fundo a Fundo Rec. SUS do Gov.	0214	7.764.388,00	9.310.100,00	0,00	3.545.958,00	3.705.526,11	3.872.274,78
1.7.1.8.03.1.1.00.00.	Transf. Fundo a Fundo Rec. SUS do Gov.	0214	7.764.388,00	9.310.100,00	0,00	4.121.500,00	4.306.967,50	4.500.781,04
1.7.1.8.03.1.1.00.00.	Receitas da Atenção Primária		3.882.194,00	4.655.050,00	12.650.480,00	0,00	0,00	0,00
1.7.1.8.03.1.1.00.00.	Transf. Fundo a Fundo Rec. SUS do Gov.	0214	7.764.388,00	9.310.100,00	0,00	12.650.480,00	13.219.751,60	13.814.640,42
1.7.1.8.03.1.1.00.00.	Piso da Atenção Básica - PAB FIXO		3.732.456,00	7.599.503,23	0,00	0,00	0,00	0,00
1.7.1.8.03.1.1.00.00.	Transf. Fundo a Fundo Rec. SUS do Gov.	0214	7.464.912,00	15.199.006,46	0,00	3.800.000,00	3.971.000,00	4.149.695,00
1.7.1.8.03.1.1.00.00.	Transf. Fundo a Fundo Rec. SUS do Gov.	0214	7.464.912,00	15.199.006,46	0,00	4.942.500,00	5.164.912,50	5.397.333,56
1.7.1.8.03.1.1.00.00.	Piso da Atenção Básico - PAB Variável		3.212.152,80	883.284,78	0,00	0,00	0,00	0,00

Código	Descrição	Fonte	Realizado	Realizado	Orçado	Orçado	Projeção	
			2019	2020	2021	2022	2023	2024
1.7.1.8.03.1.1.00.00.	Transf. Fundo a Fundo Rec. SUS do Gov.	0214	6.424.305,60	1.766.569,56	0,00	2.842.320,00	2.970.224,40	3.103.884,50
1.7.1.8.03.1.1.00.00.	Transf. Fundo a Fundo Rec. SUS do Gov.	0214	6.424.305,60	1.766.569,56	0,00	2.948.907,00	3.081.607,82	3.220.280,17
1.7.1.8.03.1.1.00.00.	Apoio a Manutenção de Unidades de Saúde		6.000.000,00	0,00	0,00	0,00	0,00	0,00
1.7.1.8.03.1.1.00.00.	Custeio de Atenção á Saúde Bucal		96.250,00	741.004,68	0,00	0,00	0,00	0,00
1.7.1.8.03.2.1.00.00.	Transferência de Recursos do SUS - Atenção		59.371.109,39	66.584.854,65	60.341.527,00	0,00	0,00	0,00
1.7.1.8.03.2.1.00.00.	Atenção à Saúde da População		46.448.504,44	49.517.415,20	60.341.527,00	0,00	0,00	0,00
1.7.1.8.03.2.1.00.00.	Transf. Fundo a Fundo Rec. SUS do Gov.	0214	92.897.008,88	99.034.830,40	0,00	46.785.051,00	48.890.378,30	51.090.445,32
1.7.1.8.03.2.1.00.00.	Transf. Fundo a Fundo Rec. SUS do Gov.	0214	92.897.008,88	99.034.830,40	0,00	50.039.490,00	52.291.267,05	54.644.374,07
1.7.1.8.03.2.1.00.00.	Receitas da Atenção Especializada		46.448.504,44	49.517.415,20	60.341.527,00	0,00	0,00	0,00
1.7.1.8.03.2.1.00.00.	Transf. Fundo a Fundo Rec. SUS do Gov.	0214	92.897.008,88	99.034.830,40	0,00	60.341.527,00	63.056.895,72	65.894.456,02
1.7.1.8.03.2.1.00.00.	Atenção à Saúde da População		2.135.766,00	2.135.766,00	0,00	0,00	0,00	0,00
1.7.1.8.03.2.1.00.00.	Transf. Fundo a Fundo Rec. SUS do Gov.	0214	4.271.532,00	4.271.532,00	0,00	2.135.766,00	2.231.875,47	2.332.309,87
1.7.1.8.03.2.1.00.00.	Transf. Fundo a Fundo Rec. SUS do Gov.	0214	4.271.532,00	4.271.532,00	0,00	2.415.857,00	2.524.570,56	2.638.176,24
1.7.1.8.03.2.1.00.00.	Atenção à Saúde da População		4.020.188,88	6.493.896,98	0,00	0,00	0,00	0,00
1.7.1.8.03.2.1.00.00.	Transf. Fundo a Fundo Rec. SUS do Gov.	0214	8.040.377,76	12.987.793,96	0,00	2.635.410,00	2.754.003,45	2.877.933,61
1.7.1.8.03.2.1.00.00.	Transf. Fundo a Fundo Rec. SUS do Gov.	0214	8.040.377,76	12.987.793,96	0,00	3.869.051,00	4.043.158,30	4.225.100,42
1.7.1.8.03.2.1.00.00.	Apoio à Implementação da Rede Cegonha		3.454,08	0,00	0,00	0,00	0,00	0,00
1.7.1.8.03.2.1.00.00.	Transf. Fundo a Fundo Rec. SUS do Gov.	0214	6.908,16	0,00	0,00	10.000,00	10.450,00	10.920,25
1.7.1.8.03.2.1.00.00.	Atenção à Saúde da População		88.195,99	67.549,47	0,00	0,00	0,00	0,00
1.7.1.8.03.2.1.00.00.	Transf. Fundo a Fundo Rec. SUS do Gov.	0214	176.391,98	135.098,94	0,00	130.000,00	135.850,00	141.963,25
1.7.1.8.03.2.1.00.00.	Incremento Temporário MAC - Emenda de		6.500.000,00	5.100.000,00	0,00	0,00	0,00	0,00
1.7.1.8.03.2.1.00.00.	Apoio a Manutenção de Unidades de Saúde		175.000,00	0,00	0,00	0,00	0,00	0,00
1.7.1.8.03.2.1.00.00.	Incremento Temporário MAC - Emendas		0,00	3.270.227,00	0,00	0,00	0,00	0,00
1.7.1.8.03.3.1.00.00.	Transferência de Recursos do SUS - Vigilância		1.693.229,75	1.673.369,95	1.559.850,00	0,00	0,00	0,00
1.7.1.8.03.3.1.00.00.	Assistência Financeira Complementar -		720.000,00	866.400,00	1.559.850,00	0,00	0,00	0,00
1.7.1.8.03.3.1.00.00.	Transf. Fundo a Fundo Rec. SUS do Gov.	0214	1.440.000,00	1.732.800,00	0,00	584.064,00	610.346,88	637.812,49
1.7.1.8.03.3.1.00.00.	Transf. Fundo a Fundo Rec. SUS do Gov.	0214	1.440.000,00	1.732.800,00	0,00	720.000,00	752.400,00	786.258,00

Código	Descrição	Fonte	Realizado	Realizado	Orçado	Orçado	Projeção	
			2019	2020	2021	2022	2023	2024
1.7.1.8.03.3.1.00.00.	Receitas de Vigilância em Saúde		720.000,00	866.400,00	1.559.850,00	0,00	0,00	0,00
1.7.1.8.03.3.1.00.00.	Transf. Fundo a Fundo Rec. SUS do Gov.	0214	1.440.000,00	1.732.800,00	0,00	1.559.850,00	1.630.043,25	1.703.395,20
1.7.1.8.03.3.1.00.00.	Incentivo Financeiro para a Vigilância em		759.535,32	570.491,92	0,00	0,00	0,00	0,00
1.7.1.8.03.3.1.00.00.	Transf. Fundo a Fundo Rec. SUS do Gov.	0214	1.519.070,64	1.140.983,84	0,00	433.505,00	453.012,72	473.398,30
1.7.1.8.03.3.1.00.00.	Transf. Fundo a Fundo Rec. SUS do Gov.	0214	1.519.070,64	1.140.983,84	0,00	449.761,00	470.000,24	491.150,26
1.7.1.8.03.3.1.00.00.	Incentivo Financeiro às Ações de Vigilância		119.111,63	129.939,96	0,00	0,00	0,00	0,00
1.7.1.8.03.3.1.00.00.	Transf. Fundo a Fundo Rec. SUS do Gov.	0214	238.223,26	259.879,92	0,00	129.940,00	135.787,30	141.897,73
1.7.1.8.03.3.1.00.00.	Transf. Fundo a Fundo Rec. SUS do Gov.	0214	238.223,26	259.879,92	0,00	134.812,00	140.878,54	147.218,07
1.7.1.8.03.3.1.00.00.	Incentivo Financeiro para Ações de		94.582,80	106.538,07	0,00	0,00	0,00	0,00
1.7.1.8.03.3.1.00.00.	Transf. Fundo a Fundo Rec. SUS do Gov.	0214	189.165,60	213.076,14	0,00	95.800,00	100.111,00	104.616,00
1.7.1.8.03.4.1.00.00.	Transferência de Recursos do SUS -		871.903,92	917.090,16	990.890,00	0,00	0,00	0,00
1.7.1.8.03.4.1.00.00.	Promoção da Assistência Farmacêutica e		871.903,92	917.090,16	990.890,00	0,00	0,00	0,00
1.7.1.8.03.4.1.00.00.	Transf. Fundo a Fundo Rec. SUS do Gov.	0214	1.743.807,84	1.834.180,32	0,00	867.797,00	906.847,86	947.656,02
1.7.1.8.03.4.1.00.00.	Transf. Fundo a Fundo Rec. SUS do Gov.	0214	1.743.807,84	1.834.180,32	0,00	980.200,00	1.024.309,00	1.070.402,90
1.7.1.8.03.4.1.00.00.	Receitas de Assistência Farmacêutica		871.903,92	917.090,16	990.890,00	0,00	0,00	0,00
1.7.1.8.03.4.1.00.00.	Transf. Fundo a Fundo Rec. SUS do Gov.	0214	1.743.807,84	1.834.180,32	0,00	990.890,00	1.035.480,05	1.082.076,65
1.7.1.8.03.5.1.00.00.	Transferência de Recursos do SUS - Gestão do		20.000,00	20.000,00	43.288,00	0,00	0,00	0,00
1.7.1.8.03.5.1.00.00.	Implementação da Segurança Alimentar e		20.000,00	20.000,00	43.288,00	0,00	0,00	0,00
1.7.1.8.03.5.1.00.00.	Transf. Fundo a Fundo Rec. SUS do Gov.	0214	40.000,00	40.000,00	0,00	40.000,00	41.800,00	43.681,00
1.7.1.8.03.5.1.00.00.	Transf. Fundo a Fundo Rec. SUS do Gov.	0214	40.000,00	40.000,00	0,00	41.500,00	43.367,50	45.319,04
1.7.1.8.03.5.1.00.00.	Receitas de Gestão SUS		20.000,00	20.000,00	43.288,00	0,00	0,00	0,00
1.7.1.8.03.5.1.00.00.	Transf. Fundo a Fundo Rec. SUS do Gov.	0214	40.000,00	40.000,00	0,00	43.288,00	45.235,96	47.271,58
1.7.1.8.03.9.0.00.00.	Transferência de Recursos do SUS - Outros		0,00	14.972.937,57	8.500.950,00	0,00	0,00	0,00
1.7.1.8.03.9.0.00.00.	Enfrentamento Coronavírus - COVID19		0,00	14.972.937,57	8.500.950,00	0,00	0,00	0,00
1.7.1.8.03.9.0.00.00.	Transf. Fundo a Fundo Rec. SUS do Gov.	0214	0,00	29.945.875,14	0,00	8.500.950,00	8.883.492,75	9.283.249,92
1.7.1.8.05.0.0.00.00.	Transferências de Recursos do Fundo Nacional		5.973.651,75	5.421.625,46	6.842.618,00	0,00	0,00	0,00
1.7.1.8.05.1.0.00.00.	Transferências do Salário-Educação		3.360.566,39	2.651.153,99	3.360.500,00	0,00	0,00	0,00

Código	Descrição	Fonte	Realizado	Realizado	Orçado	Orçado	Projeção	
			2019	2020	2021	2022	2023	2024
1.7.1.8.05.1.1.00.00.	Transferências do Salário-Educação - Principal		3.360.566,39	2.651.153,99	3.360.500,00	0,00	0,00	0,00
1.7.1.8.05.1.1.00.00.	Transferências da Quota do		3.360.566,39	2.651.153,99	3.360.500,00	0,00	0,00	0,00
1.7.1.8.05.1.1.00.00.	Contr. ao Prog. Ens. Fundamental -Salário	0104	6.721.132,78	5.302.307,98	0,00	2.850.400,00	2.978.668,00	3.112.708,06
1.7.1.8.05.1.1.00.00.	Contr. ao Prog. Ens. Fundamental -Salário	0104	6.721.132,78	5.302.307,98	0,00	3.125.000,00	3.265.625,00	3.412.578,12
1.7.1.8.05.1.1.00.00.	Contr. ao Prog. Ens. Fundamental -Salário	0104	6.721.132,78	5.302.307,98	0,00	3.356.420,00	3.507.458,90	3.665.294,55
1.7.1.8.05.1.1.00.00.	Contr. ao Prog. Ens. Fundamental -Salário	0104	6.721.132,78	5.302.307,98	0,00	3.360.500,00	3.511.722,50	3.669.750,01
1.7.1.8.05.2.0.00.00.	Transferências Diretas do FNDE referentes ao		14.340,00	0,00	37.200,00	0,00	0,00	0,00
1.7.1.8.05.2.1.00.00.	Transferências Diretas do FNDE referentes ao		14.340,00	0,00	37.200,00	0,00	0,00	0,00
1.7.1.8.05.2.1.00.00.	Transf. Diretas do FNDE Ref. ao Programa		14.340,00	0,00	37.200,00	0,00	0,00	0,00
1.7.1.8.05.2.1.00.00.	Transf. do Fundo Nac. de Desen. da	0115	28.680,00	0,00	0,00	35.000,00	36.575,00	38.220,88
1.7.1.8.05.2.1.00.00.	Transf. do Fundo Nac. de Desen. da	0115	28.680,00	0,00	0,00	36.029,00	37.650,30	39.344,57
1.7.1.8.05.2.1.00.00.	Transf. do Fundo Nac. de Desen. da	0115	28.680,00	0,00	0,00	37.200,00	38.874,00	40.623,33
1.7.1.8.05.3.0.00.00.	Transferências Diretas do FNDE referentes ao		2.144.426,00	2.255.432,00	2.344.528,00	0,00	0,00	0,00
1.7.1.8.05.3.1.00.00.	Transferências Diretas do FNDE referentes ao		2.144.426,00	2.255.432,00	2.344.528,00	0,00	0,00	0,00
1.7.1.8.05.3.1.00.00.	PNAE - Creche		213.358,00	250.166,00	258.900,00	0,00	0,00	0,00
1.7.1.8.05.3.1.00.00.	Transf. do Fundo Nac. de Desen. da	0115	426.716,00	500.332,00	0,00	191.530,00	200.148,85	209.155,55
1.7.1.8.05.3.1.00.00.	Transf. do Fundo Nac. de Desen. da	0115	426.716,00	500.332,00	0,00	197.161,00	206.033,24	215.304,74
1.7.1.8.05.3.1.00.00.	Transf. do Fundo Nac. de Desen. da	0115	426.716,00	500.332,00	0,00	258.900,00	270.550,50	282.725,27
1.7.1.8.05.3.1.00.00.	PNAE - Pré Escola		320.152,00	348.510,00	310.300,00	0,00	0,00	0,00
1.7.1.8.05.3.1.00.00.	Transf. do Fundo Nac. de Desen. da	0115	640.304,00	697.020,00	0,00	290.490,00	303.562,05	317.222,34
1.7.1.8.05.3.1.00.00.	Transf. do Fundo Nac. de Desen. da	0115	640.304,00	697.020,00	0,00	299.030,00	312.486,35	326.548,24
1.7.1.8.05.3.1.00.00.	Transf. do Fundo Nac. de Desen. da	0115	640.304,00	697.020,00	0,00	310.243,00	324.203,94	338.793,11
1.7.1.8.05.3.1.00.00.	Transf. do Fundo Nac. de Desen. da	0115	640.304,00	697.020,00	0,00	310.300,00	324.263,50	338.855,36
1.7.1.8.05.3.1.00.00.	PNAE - EJA		85.164,00	59.544,00	65.800,00	0,00	0,00	0,00

Código	Descrição	Fonte	Realizado	Realizado	Orçado	Orçado	Projeção	
			2019	2020	2021	2022	2023	2024
1.7.1.8.05.3.1.00.00.	Transf. do Fundo Nac. de Desen. da	0115	170.328,00	119.088,00	0,00	65.800,00	68.761,00	71.855,24
1.7.1.8.05.3.1.00.00.	Transf. do Fundo Nac. de Desen. da	0115	170.328,00	119.088,00	0,00	96.000,00	100.320,00	104.834,40
1.7.1.8.05.3.1.00.00.	Transf. do Fundo Nac. de Desen. da	0115	170.328,00	119.088,00	0,00	98.822,00	103.268,99	107.916,09
1.7.1.8.05.3.1.00.00.	Transf. do Fundo Nac. de Desen. da	0115	170.328,00	119.088,00	0,00	102.527,00	107.140,72	111.962,05
1.7.1.8.05.3.1.00.00.	PNAE - Ensino Fundamental		1.434.564,00	1.547.286,00	1.513.478,00	0,00	0,00	0,00
1.7.1.8.05.3.1.00.00.	Transf. do Fundo Nac. de Desen. da	0115	2.869.128,00	3.094.572,00	0,00	1.358.558,00	1.419.693,11	1.483.579,30
1.7.1.8.05.3.1.00.00.	Transf. do Fundo Nac. de Desen. da	0115	2.869.128,00	3.094.572,00	0,00	1.398.500,00	1.461.432,50	1.527.196,96
1.7.1.8.05.3.1.00.00.	Transf. do Fundo Nac. de Desen. da	0115	2.869.128,00	3.094.572,00	0,00	1.450.943,00	1.516.235,44	1.584.466,03
1.7.1.8.05.3.1.00.00.	Transf. do Fundo Nac. de Desen. da	0115	2.869.128,00	3.094.572,00	0,00	1.513.478,00	1.581.584,51	1.652.755,81
1.7.1.8.05.3.1.00.00.	PNAE - AEE		40.068,00	49.926,00	54.130,00	0,00	0,00	0,00
1.7.1.8.05.3.1.00.00.	Transf. do Fundo Nac. de Desen. da	0115	80.136,00	99.852,00	0,00	48.590,40	50.776,97	53.061,93
1.7.1.8.05.3.1.00.00.	Transf. do Fundo Nac. de Desen. da	0115	80.136,00	99.852,00	0,00	50.019,00	52.269,86	54.622,00
1.7.1.8.05.3.1.00.00.	Transf. do Fundo Nac. de Desen. da	0115	80.136,00	99.852,00	0,00	51.894,00	54.229,23	56.669,55
1.7.1.8.05.3.1.00.00.	Transf. do Fundo Nac. de Desen. da	0115	80.136,00	99.852,00	0,00	54.130,00	56.565,85	59.111,31
1.7.1.8.05.3.1.00.00.	PNAE - Quilombola		0,00	0,00	32.040,00	0,00	0,00	0,00
1.7.1.8.05.3.1.00.00.	Transf. do Fundo Nac. de Desen. da	0115	0,00	0,00	0,00	30.000,00	31.350,00	32.760,75
1.7.1.8.05.3.1.00.00.	Transf. do Fundo Nac. de Desen. da	0115	0,00	0,00	0,00	30.882,00	32.271,69	33.723,92
1.7.1.8.05.3.1.00.00.	Transf. do Fundo Nac. de Desen. da	0115	0,00	0,00	0,00	32.040,00	33.481,80	34.988,48
1.7.1.8.05.3.1.00.00.	PNAE - Mais Educação Fundamental		51.120,00	0,00	104.310,00	0,00	0,00	0,00
1.7.1.8.05.3.1.00.00.	Transf. do Fundo Nac. de Desen. da	0115	102.240,00	0,00	0,00	100.000,00	104.500,00	109.202,50
1.7.1.8.05.3.1.00.00.	Transf. do Fundo Nac. de Desen. da	0115	102.240,00	0,00	0,00	104.310,00	109.003,95	113.909,13
1.7.1.8.05.3.1.00.00.	Transf. do Fundo Nac. de Desen. da	0115	102.240,00	0,00	0,00	178.068,00	186.081,06	194.454,71
1.7.1.8.05.3.1.00.00.	Transf. do Fundo Nac. de Desen. da	0115	102.240,00	0,00	0,00	183.303,00	191.551,64	200.171,46
1.7.1.8.05.3.1.00.00.	PNAE - Mais Educação Quilombola		0,00	0,00	5.570,00	0,00	0,00	0,00
1.7.1.8.05.3.1.00.00.	Transf. do Fundo Nac. de Desen. da	0115	0,00	0,00	0,00	5.000,00	5.225,00	5.460,12
1.7.1.8.05.3.1.00.00.	Transf. do Fundo Nac. de Desen. da	0115	0,00	0,00	0,00	5.147,00	5.378,62	5.620,65
1.7.1.8.05.3.1.00.00.	Transf. do Fundo Nac. de Desen. da	0115	0,00	0,00	0,00	5.340,00	5.580,30	5.831,41
1.7.1.8.05.3.1.00.00.	Transf. do Fundo Nac. de Desen. da	0115	0,00	0,00	0,00	5.570,00	5.820,65	6.082,58

Código	Descrição	Fonte	Realizado	Realizado	Orçado	Orçado	Projeção	
			2019	2020	2021	2022	2023	2024
1.7.1.8.05.4.0.00.00.	Transferências Diretas do FNDE referentes ao		454.319,36	515.039,47	750.390,00	0,00	0,00	0,00
1.7.1.8.05.4.1.00.00.	Transferências Diretas do FNDE referentes ao		454.319,36	515.039,47	750.390,00	0,00	0,00	0,00
1.7.1.8.05.4.1.00.00.	PNATE - Fundamental		301.783,02	515.039,47	750.390,00	0,00	0,00	0,00
1.7.1.8.05.4.1.00.00.	Transf. do Fundo Nac. de Desen. da	0115	603.566,04	1.030.078,94	0,00	248.796,48	259.992,32	271.691,98
1.7.1.8.05.4.1.00.00.	Transf. do Fundo Nac. de Desen. da	0115	603.566,04	1.030.078,94	0,00	273.676,00	285.991,42	298.861,03
1.7.1.8.05.4.1.00.00.	Transf. do Fundo Nac. de Desen. da	0115	603.566,04	1.030.078,94	0,00	283.938,00	296.715,21	310.067,39
1.7.1.8.05.4.1.00.00.	Transferência PNATE - Programa Nacional		301.783,02	515.039,47	750.390,00	0,00	0,00	0,00
1.7.1.8.05.4.1.00.00.	Transf. do Fundo Nac. de Desen. da	0115	603.566,04	1.030.078,94	0,00	750.390,00	784.157,55	819.444,64
1.7.1.8.05.4.1.00.00.	PNATE - Infantil		41.553,60	0,00	0,00	0,00	0,00	0,00
1.7.1.8.05.4.1.00.00.	Transf. do Fundo Nac. de Desen. da	0115	83.107,20	0,00	0,00	26.836,08	28.043,70	29.305,67
1.7.1.8.05.4.1.00.00.	Transf. do Fundo Nac. de Desen. da	0115	83.107,20	0,00	0,00	29.520,00	30.848,40	32.236,58
1.7.1.8.05.4.1.00.00.	Transf. do Fundo Nac. de Desen. da	0115	83.107,20	0,00	0,00	48.500,00	50.682,50	52.963,21
1.7.1.8.05.4.1.00.00.	PNATE - Médio		110.982,74	0,00	0,00	0,00	0,00	0,00
1.7.1.8.05.4.1.00.00.	Transf. do Fundo Nac. de Desen. da	0115	221.965,48	0,00	0,00	189.583,90	198.115,18	207.030,36
1.7.1.8.05.4.1.00.00.	Transf. do Fundo Nac. de Desen. da	0115	221.965,48	0,00	0,00	198.000,00	206.910,00	216.220,95
1.7.1.8.05.4.1.00.00.	Transf. do Fundo Nac. de Desen. da	0115	221.965,48	0,00	0,00	208.542,00	217.926,39	227.733,08
1.7.1.8.05.5.1.00.00.	Outras transferência do FNDE		0,00	0,00	350.000,00	0,00	0,00	0,00
1.7.1.8.05.5.1.00.00.	Outras transferência do FNDE		0,00	0,00	350.000,00	0,00	0,00	0,00
1.7.1.8.05.5.1.00.00.	Transf. do Fundo Nac. de Desen. da	0115	0,00	0,00	0,00	350.000,00	365.750,00	382.208,75
1.7.1.8.05.5.1.00.00.	Transf. do Fundo Nac. de Desen. da	0115	0,00	0,00	0,00	708.000,00	739.860,00	773.153,70
1.7.1.8.06.0.0.00.00.	Transferência Financeira do ICMS - Desoneração -		0,00	0,00	296.725,00	0,00	0,00	0,00
1.7.1.8.06.1.0.00.00.	Transferência Financeira do ICMS - Desoneração		0,00	0,00	296.725,00	0,00	0,00	0,00
1.7.1.8.06.1.1.00.00.	Transferência Financeira do ICMS -		0,00	0,00	296.725,00	0,00	0,00	0,00
1.7.1.8.06.1.1.00.00.	Transf. Fin. do ICMS - Desoneração - L.C.		0,00	0,00	296.725,00	0,00	0,00	0,00

Código	Descrição	Fonte	Realizado	Realizado	Orçado	Orçado	Projeção	
			2019	2020	2021	2022	2023	2024
1.7.1.8.06.1.1.00.00.	Rec. de Impostos e Transf. de Impostos	6102	0,00	0,00	0,00	39.000,00	261.755,00	42.588,98
1.7.1.8.06.1.1.00.00.	Rec. de Impostos e Transf. de Impostos	6102	0,00	0,00	0,00	45.760,00	288.059,20	49.971,06
1.7.1.8.06.1.1.00.00.	Rec. de Impostos e Transf. de Impostos	6102	0,00	0,00	0,00	53.410,50	299.128,47	58.325,60
1.7.1.8.06.1.1.00.00.	Rec.de Impostos e Transf. de Impostos	7101	0,00	0,00	0,00	13.000,00	260.585,00	14.196,32
1.7.1.8.06.1.1.00.00.	Rec.de Impostos e Transf. de Impostos	7101	0,00	0,00	0,00	17.160,00	286.772,20	18.739,15
1.7.1.8.06.1.1.00.00.	Rec.de Impostos e Transf. de Impostos	7101	0,00	0,00	0,00	17.803,50	297.526,16	19.441,87
1.7.1.8.06.1.1.00.00.	Recursos Ordinários	0100	0,00	0,00	0,00	208.000,00	269.360,00	227.141,20
1.7.1.8.06.1.1.00.00.	Recursos Ordinários	0100	0,00	0,00	0,00	223.080,00	296.038,60	243.608,94
1.7.1.8.06.1.1.00.00.	Recursos Ordinários	0100	0,00	0,00	0,00	225.511,00	306.873,00	246.263,65
1.7.1.8.09.1.1.00.00.	Transferências de Recursos da		21.360.681,42	22.897.509,07	26.580.320,00	0,00	0,00	0,00
1.7.1.8.09.1.1.01.00.	Transferências de Recursos da		21.360.681,42	22.897.509,07	26.580.320,00	0,00	0,00	0,00
1.7.1.8.09.1.1.01.00.	Transferências FUNDEB (Aplic. do 30% .)	0119	9.398.699,82	10.074.903,99	0,00	5.316.064,00	26.819.542,88	5.805.274,79
1.7.1.8.09.1.1.01.00.	Transferências FUNDEB (Aplic. do 40% .)	0119	9.398.699,82	10.074.903,99	0,00	5.131.249,42	23.554.767,22	5.603.452,65
1.7.1.8.09.1.1.01.00.	Transferências FUNDEB (Aplic. do 40% .)	0119	9.398.699,82	10.074.903,99	0,00	5.323.672,20	24.438.075,25	5.813.583,13
1.7.1.8.09.1.1.01.00.	Transferências FUNDEB (Aplic. do 60% .)	0118	33.322.663,02	35.720.114,15	0,00	18.192.611,58	24.142.528,52	19.866.786,66
1.7.1.8.09.1.1.01.00.	Transferências FUNDEB (Aplic. do 60% .)	0118	33.322.663,02	35.720.114,15	0,00	18.874.837,80	25.047.877,70	20.611.794,75
1.7.1.8.09.1.1.01.00.	Transferências FUNDEB (Aplic. do 70% .)	0118	33.322.663,02	35.720.114,15	0,00	21.264.256,00	27.537.211,52	23.221.099,16
1.7.1.8.10.0.0.00.00.	Transferências de Convênios da União e de Suas		0,00	188.832,84	280.560,00	0,00	0,00	0,00
1.7.1.8.10.9.0.00.00.	Outras Transferências de Convênios da União		0,00	188.832,84	280.560,00	0,00	0,00	0,00
1.7.1.8.10.9.1.00.00.	Outras Transferências de Convênios da União -		0,00	188.832,84	280.560,00	0,00	0,00	0,00
1.7.1.8.10.9.1.00.00.	Repasse Trabalho Técnico Social Emp.		0,00	188.832,84	280.560,00	0,00	0,00	0,00
1.7.1.8.10.9.1.00.00.	Transferências de Convênios da União -	9124	0,00	377.665,68	0,00	280.560,00	293.185,20	306.378,53
1.7.1.8.11.0.0.00.00.	Outras Transferências de Recursos Fundo a		0,00	3.204,70	3.590,00	0,00	0,00	0,00
1.7.1.8.11.1.0.00.00.	Transferência de Recursos do Fundo		0,00	3.204,70	3.590,00	0,00	0,00	0,00
1.7.1.8.11.1.1.00.00.	Transferência de Recursos do Fundo		0,00	3.204,70	3.590,00	0,00	0,00	0,00
1.7.1.8.11.1.1.00.00.	Transf. do FUPEN - Custeio das Ações e		0,00	3.204,70	3.590,00	0,00	0,00	0,00
1.7.1.8.11.1.1.00.00.	Transferências de Convênios da União -	9124	0,00	0,00	0,00	3.590,00	3.751,55	3.920,37

Código	Descrição	Fonte	Realizado	Realizado	Orçado	Orçado	Projeção	
			2019	2020	2021	2022	2023	2024
1.7.1.8.12.0.0.00.00.	Transferências de Recursos do Fundo Nacional		2.982.460,42	4.191.956,92	5.034.290,00	0,00	0,00	0,00
1.7.1.8.12.1.0.00.00.	Transferências de Recursos do Fundo Nacional		2.982.460,42	4.191.956,92	5.034.290,00	0,00	0,00	0,00
1.7.1.8.12.1.1.00.01.	Bloco da Proteção Social Especial de Média		484.500,00	996.279,87	2.401.530,00	0,00	0,00	0,00
1.7.1.8.12.1.1.00.01.	Bloco da Proteção Social Básica		484.500,00	996.279,87	2.401.530,00	0,00	0,00	0,00
1.7.1.8.12.1.1.00.01.	Piso Fixo de Média Complexidade - PAEFI		61.800,00	95.853,40	1.920.580,00	0,00	0,00	0,00
1.7.1.8.12.1.1.00.01.	Transf. de Rec. do Fundo Nac. Assist.	0129	123.600,00	191.706,80	0,00	123.600,00	129.162,00	134.974,29
1.7.1.8.12.1.1.00.01.	Transf. de Rec. do Fundo Nac. Assist.	0129	123.600,00	191.706,80	0,00	128.235,00	134.005,58	140.035,83
1.7.1.8.12.1.1.00.01.	Transferência do Bloco de Proteção Social		61.800,00	95.853,40	1.920.580,00	0,00	0,00	0,00
1.7.1.8.12.1.1.00.01.	Transf. de Rec. do Fundo Nac. Assist.	0129	123.600,00	191.706,80	0,00	1.920.580,00	2.007.006,10	2.097.321,37
1.7.1.8.12.1.1.00.01.	Piso Fixo Fixo de Média Complexidade - MSE		35.200,00	32.147,08	480.950,00	0,00	0,00	0,00
1.7.1.8.12.1.1.00.01.	Transf. de Rec. do Fundo Nac. Assist.	0129	70.400,00	64.294,16	0,00	52.800,00	55.176,00	57.658,92
1.7.1.8.12.1.1.00.01.	Transf. de Rec. do Fundo Nac. Assist.	0129	70.400,00	64.294,16	0,00	54.780,00	57.245,10	59.821,13
1.7.1.8.12.1.1.00.01.	Transferência do Programa Primeira Infância		35.200,00	32.147,08	480.950,00	0,00	0,00	0,00
1.7.1.8.12.1.1.00.01.	Transf. de Rec. do Fundo Nac. Assist.	0129	70.400,00	64.294,16	0,00	480.950,00	502.592,75	525.209,42
1.7.1.8.12.1.1.00.01.	Piso Fixo de Média Complexidade - Centro		104.000,00	94.980,03	0,00	0,00	0,00	0,00
1.7.1.8.12.1.1.00.01.	Transf. de Rec. do Fundo Nac. Assist.	0129	208.000,00	189.960,06	0,00	156.000,00	163.020,00	170.355,90
1.7.1.8.12.1.1.00.01.	Transf. de Rec. do Fundo Nac. Assist.	0129	208.000,00	189.960,06	0,00	161.850,00	169.133,25	176.744,25
1.7.1.8.12.1.1.00.01.	Piso de Alta Complexidade I - Criança e		175.000,00	169.654,40	0,00	0,00	0,00	0,00
1.7.1.8.12.1.1.00.01.	Transf. de Rec. do Fundo Nac. Assist.	0129	350.000,00	339.308,80	0,00	50.000,00	52.250,00	54.601,25
1.7.1.8.12.1.1.00.01.	Transf. de Rec. do Fundo Nac. Assist.	0129	350.000,00	339.308,80	0,00	51.875,00	54.209,38	56.648,80
1.7.1.8.12.1.1.00.01.	Piso de Alta Complexidade II - POP de Rua -		45.500,00	47.490,03	0,00	0,00	0,00	0,00
1.7.1.8.12.1.1.00.01.	Transf. de Rec. do Fundo Nac. Assist.	0129	91.000,00	94.980,06	0,00	39.000,00	40.755,00	42.588,98
1.7.1.8.12.1.1.00.01.	Transf. de Rec. do Fundo Nac. Assist.	0129	91.000,00	94.980,06	0,00	40.462,00	42.282,79	44.185,52
1.7.1.8.12.1.1.00.01.	Piso de Alta Complexidade I		63.000,00	78.754,93	0,00	0,00	0,00	0,00
1.7.1.8.12.1.1.00.01.	Transf. de Rec. do Fundo Nac. Assist.	0129	126.000,00	157.509,86	0,00	27.000,00	28.215,00	29.484,68
1.7.1.8.12.1.1.00.01.	Transf. de Rec. do Fundo Nac. Assist.	0129	126.000,00	157.509,86	0,00	28.012,00	29.272,54	30.589,80
1.7.1.8.12.1.1.00.01.	Incremento Temporário Bloc. Prot. Social		0,00	477.400,00	0,00	0,00	0,00	0,00

Código	Descrição	Fonte	Realizado	Realizado	Orçado	Orçado	Projeção	
			2019	2020	2021	2022	2023	2024
1.7.1.8.12.1.1.00.02.	Bloco da Proteção Social Básica		1.565.300,00	1.620.087,33	1.150.580,00	0,00	0,00	0,00
1.7.1.8.12.1.1.00.02.	Bloco da Proteção Social Especial		1.565.300,00	1.620.087,33	1.150.580,00	0,00	0,00	0,00
1.7.1.8.12.1.1.00.02.	Serviço de Convivência e Fortalecimento de		651.000,00	270.333,54	950.580,00	0,00	0,00	0,00
1.7.1.8.12.1.1.00.02.	Transf. de Rec. do Fundo Nac. Assist.	0129	1.302.000,00	540.667,08	0,00	558.000,00	583.110,00	609.349,95
1.7.1.8.12.1.1.00.02.	Transf. de Rec. do Fundo Nac. Assist.	0129	1.302.000,00	540.667,08	0,00	578.925,00	604.976,62	632.200,57
1.7.1.8.12.1.1.00.02.	Transferência do Bloco de Proteção Social		651.000,00	270.333,54	950.580,00	0,00	0,00	0,00
1.7.1.8.12.1.1.00.02.	Transf. de Rec. do Fundo Nac. Assist.	0129	1.302.000,00	540.667,08	0,00	950.580,00	993.356,10	1.038.057,12
1.7.1.8.12.1.1.00.02.	Piso Variável III - Equipe Volante		234.000,00	124.602,03	200.000,00	0,00	0,00	0,00
1.7.1.8.12.1.1.00.02.	Transf. de Rec. do Fundo Nac. Assist.	0129	468.000,00	249.204,06	0,00	216.000,00	225.720,00	235.877,40
1.7.1.8.12.1.1.00.02.	Transf. de Rec. do Fundo Nac. Assist.	0129	468.000,00	249.204,06	0,00	224.100,00	234.184,50	244.722,80
1.7.1.8.12.1.1.00.02.	AEPETI - Ações Estratégicas do Prog. de		234.000,00	124.602,03	200.000,00	0,00	0,00	0,00
1.7.1.8.12.1.1.00.02.	Transf. de Rec. do Fundo Nac. Assist.	0129	468.000,00	249.204,06	0,00	200.000,00	209.000,00	218.405,00
1.7.1.8.12.1.1.00.02.	Piso Básico Fixo - CRAS		672.000,00	325.151,76	0,00	0,00	0,00	0,00
1.7.1.8.12.1.1.00.02.	Transf. de Rec. do Fundo Nac. Assist.	0129	1.344.000,00	650.303,52	0,00	576.000,00	601.920,00	629.006,40
1.7.1.8.12.1.1.00.02.	Transf. de Rec. do Fundo Nac. Assist.	0129	1.344.000,00	650.303,52	0,00	597.600,00	624.492,00	652.594,14
1.7.1.8.12.1.1.00.02.	Incremento Temporário Bloc. Prot. Social		0,00	900.000,00	0,00	0,00	0,00	0,00
1.7.1.8.12.1.1.00.02.	AEPETI - Ações Estratégicas do Prog. de		8.300,00	0,00	0,00	0,00	0,00	0,00
1.7.1.8.12.1.1.00.03.	Bloco da Gestão do SUAS		52.221,52	0,00	86.200,00	0,00	0,00	0,00
1.7.1.8.12.1.1.00.03.	Índice de Gestão Descentralizada do SUAS		52.221,52	0,00	86.200,00	0,00	0,00	0,00
1.7.1.8.12.1.1.00.03.	Transf. de Rec. do Fundo Nac. Assist.	0129	104.443,04	0,00	0,00	83.000,00	86.735,00	90.638,08
1.7.1.8.12.1.1.00.03.	Transf. de Rec. do Fundo Nac. Assist.	0129	104.443,04	0,00	0,00	86.112,00	89.987,04	94.036,46
1.7.1.8.12.1.1.00.03.	Transferência da Gestão do SUAS		52.221,52	0,00	86.200,00	0,00	0,00	0,00
1.7.1.8.12.1.1.00.03.	Transf. de Rec. do Fundo Nac. Assist.	0129	104.443,04	0,00	0,00	86.200,00	90.079,00	94.132,56
1.7.1.8.12.1.1.00.04.	Bloco da Gestão do Programa Bolsa Família e		532.400,90	555.657,26	525.480,00	0,00	0,00	0,00
1.7.1.8.12.1.1.00.04.	Índice de Gestão Descentralizada - IGDBF		532.400,90	555.657,26	525.480,00	0,00	0,00	0,00
1.7.1.8.12.1.1.00.04.	Transf. de Rec. do Fundo Nac. Assist.	0129	1.064.801,80	1.111.314,52	0,00	476.035,00	497.456,58	519.842,12
1.7.1.8.12.1.1.00.04.	Transf. de Rec. do Fundo Nac. Assist.	0129	1.064.801,80	1.111.314,52	0,00	493.886,00	516.110,87	539.335,86

Código	Descrição	Fonte	Realizado	Realizado	Orçado	Orçado	Projeção	
			2019	2020	2021	2022	2023	2024
1.7.1.8.12.1.1.00.04.	Transferência do Bloco do Prog. Bosa		532.400,90	555.657,26	525.480,00	0,00	0,00	0,00
1.7.1.8.12.1.1.00.04.	Transf. de Rec. do Fundo Nac. Assist.	0129	1.064.801,80	1.111.314,52	0,00	525.480,00	549.126,60	573.837,30
1.7.1.8.12.1.1.00.05.	Bloco dos Programas do SUAS		348.038,00	373.222,46	0,00	0,00	0,00	0,00
1.7.1.8.12.1.1.00.05.	Programa da Primeira Infância no SUAS -		342.198,00	373.182,46	0,00	0,00	0,00	0,00
1.7.1.8.12.1.1.00.05.	Transf. de Rec. do Fundo Nac. Assist.	0129	684.396,00	746.364,92	0,00	100.000,00	104.500,00	109.202,50
1.7.1.8.12.1.1.00.05.	Transf. de Rec. do Fundo Nac. Assist.	0129	684.396,00	746.364,92	0,00	103.750,00	108.418,75	113.297,59
1.7.1.8.12.1.1.00.05.	BPC na Escola - Questionário a Ser Aplicado		5.840,00	40,00	0,00	0,00	0,00	0,00
1.7.1.8.12.1.1.00.05.	Transf. de Rec. do Fundo Nac. Assist.	0129	11.680,00	80,00	0,00	4.800,00	5.016,00	5.241,72
1.7.1.8.12.1.1.00.06.	Outras Transferências do FNAS		0,00	646.710,00	870.500,00	0,00	0,00	0,00
1.7.1.8.12.1.1.00.06.	Transf. de Rec. do Fundo Nac. Assist.	0129	0,00	1.293.420,00	0,00	7.800,00	8.151,00	8.517,80
1.7.1.8.12.1.1.00.06.	Suas Covid - Proteção Individual EPI		0,00	115.500,00	860.500,00	0,00	0,00	0,00
1.7.1.8.12.1.1.00.06.	Transferência para Ações do COVID-19 no		0,00	115.500,00	860.500,00	0,00	0,00	0,00
1.7.1.8.12.1.1.00.06.	Transf. de Rec. do Fundo Nac. Assist.	0129	0,00	231.000,00	0,00	860.500,00	899.222,50	939.687,51
1.7.1.8.12.1.1.00.06.	COVID - Aquisição de Alimentos		0,00	20.010,00	0,00	0,00	0,00	0,00
1.7.1.8.12.1.1.00.06.	COVID - Ações Socioassistenciais		0,00	511.200,00	0,00	0,00	0,00	0,00
1.7.1.8.12.1.1.00.06.	Outras Transferências do FNAS		0,00	0,00	10.000,00	0,00	0,00	0,00
1.7.1.8.12.1.1.00.06.	Transf. de Rec. do Fundo Nac. Assist.	0129	0,00	0,00	0,00	8.092,00	8.456,14	8.836,67
1.7.1.8.12.1.1.00.06.	Transf. de Rec. do Fundo Nac. Assist.	0129	0,00	0,00	0,00	10.000,00	10.450,00	10.920,25
1.7.1.8.99.0.0.00.00.	Outras Transferências da União		4.976.561,10	23.181.159,14	161.700,00	0,00	0,00	0,00
1.7.1.8.99.1.0.00.00.	Outras Transferências da União		4.976.561,10	23.181.159,14	161.700,00	0,00	0,00	0,00
1.7.1.8.99.1.1.00.00.	Outras Transferências da União - Principal		4.976.561,10	23.181.159,14	161.700,00	0,00	0,00	0,00
1.7.1.8.99.1.1.00.00.	Apoio Financeiro aos Municípios - AFM		0,00	0,00	106.700,00	0,00	0,00	0,00
1.7.1.8.99.1.1.00.00.	Rec. de Impostos e Transf. de Impostos	6102	0,00	0,00	0,00	0,00	100.000,00	0,00
1.7.1.8.99.1.1.00.00.	Recursos Ordinários	0100	0,00	0,00	0,00	100.000,00	104.500,00	109.202,50
1.7.1.8.99.1.1.00.00.	Recursos Ordinários	0100	0,00	0,00	0,00	102.940,00	107.572,30	112.413,05
1.7.1.8.99.1.1.00.00.	Recursos Ordinários	0100	0,00	0,00	0,00	106.700,00	111.501,50	116.519,07
1.7.1.8.99.1.1.00.00.	Recursos Ordinários	0100	0,00	0,00	0,00	106.800,00	111.606,00	116.628,27

Código	Descrição	Fonte	Realizado	Realizado	Orçado	Orçado	Projeção	
			2019	2020	2021	2022	2023	2024
1.7.1.8.99.1.1.00.00.	Cessão Onerosa		4.976.561,10	0,00	0,00	0,00	0,00	0,00
1.7.1.8.99.1.1.00.00.	Lei Kandir - LC 176/2020		0,00	651.173,90	0,00	0,00	0,00	0,00
1.7.1.8.99.1.1.00.00.	Demais Transferencias da União		0,00	0,00	55.000,00	0,00	0,00	0,00
1.7.1.8.99.1.1.00.00.	Recursos Ordinários	0100	0,00	0,00	0,00	50.988,44	53.282,92	55.680,65
1.7.1.8.99.1.1.00.00.	Recursos Ordinários	0100	0,00	0,00	0,00	52.487,00	54.848,92	57.317,12
1.7.1.8.99.1.1.00.00.	Recursos Ordinários	0100	0,00	0,00	0,00	54.455,00	56.905,48	59.466,22
1.7.1.8.99.1.1.00.00.	Recursos Ordinários	0100	0,00	0,00	0,00	55.000,00	57.475,00	60.061,38
1.7.1.8.99.1.1.03.00.	Auxilio Financeiro MP 938/2020		0,00	7.285.048,48	0,00	0,00	0,00	0,00
1.7.1.8.99.1.1.03.00.	Auxilio Financeiro LC 173/20 inciso II - Livre		0,00	11.826.342,26	0,00	0,00	0,00	0,00
1.7.1.8.99.1.1.03.00.	Auxilio Financeiro LC 173/20 inciso I -		0,00	2.252.594,50	0,00	0,00	0,00	0,00
1.7.1.8.99.1.1.03.00.	Transferências da Lei Aldir Blanc - Auxilio		0,00	1.166.000,00	0,00	0,00	0,00	0,00
1.7.1.9.00.0.0.00.00.	Outras Transferências de Recursos da União e de		0,00	0,00	0,00	775.299,00	810.187,46	846.645,89
1.7.1.9.50.0.0.00.00.	Outras Transferências de Recursos da União		0,00	0,00	0,00	169.008,00	176.613,36	184.560,96
1.7.1.9.50.0.0.00.00.	Apoio Financeiro aos Municípios - AFM		0,00	0,00	0,00	111.522,00	116.540,49	121.784,81
1.7.1.9.50.0.0.00.00.	Recursos Ordinários	0100	0,00	0,00	0,00	111.522,00	116.540,49	121.784,81
1.7.1.9.50.0.0.00.00.	Demais Transferencias da União		0,00	0,00	0,00	57.486,00	60.072,87	62.776,15
1.7.1.9.50.0.0.00.00.	Recursos Ordinários	0100	0,00	0,00	0,00	57.486,00	60.072,87	62.776,15
1.7.1.9.51.0.0.00.00.	Transferências Financeiras do ICMS -		0,00	0,00	0,00	602.539,00	629.653,26	657.987,65
1.7.1.9.51.0.0.00.00.	Lei Kandir - LC 176/2020 - Principal		0,00	0,00	0,00	602.539,00	629.653,26	657.987,65
1.7.1.9.51.0.0.00.00.	Rec. de Impostos e Transf. de Impostos	6102	0,00	0,00	0,00	120.507,80	607.961,85	131.597,53
1.7.1.9.51.0.0.00.00.	Rec.de Impostos e Transf. de Impostos	7101	0,00	0,00	0,00	36.152,34	604.165,86	39.479,26
1.7.1.9.51.0.0.00.00.	Recursos Ordinários	0100	0,00	0,00	0,00	445.878,86	622.603,55	486.910,86
1.7.1.9.53.0.0.00.00.	Transferências de Recursos do Fundo		0,00	0,00	0,00	3.752,00	3.920,84	4.097,28
1.7.1.9.53.0.0.00.00.	Transf. do FUPEN - Custeio das Ações e		0,00	0,00	0,00	3.752,00	3.920,84	4.097,28
1.7.1.9.53.0.0.00.00.	Transferências de Convênios da União -	9124	0,00	0,00	0,00	3.752,00	3.920,84	4.097,28
1.7.2.0.00.0.0.00.00.	Transferências dos Estados e do Distrito Federal e		97.326.151,90	108.673.827,13	101.256.952,00	0,00	0,00	0,00
1.7.2.0.00.0.0.00.00.	Transferências dos Estados e do Distrito Federal e		0,00	0,00	0,00	145.796.866,00	152.357.724,97	159.213.822,59

Código	Descrição	Fonte	Realizado	Realizado	Orçado	Orçado	Projeção	
			2019	2020	2021	2022	2023	2024
1.7.2.1.00.0.0.00.00.	Participação na Receita dos Estados e Distrito		0,00	0,00	0,00	142.488.682,00	148.900.672,69	155.601.202,96
1.7.2.1.50.0.0.00.00.	Cota-Parte do ICMS		0,00	0,00	0,00	124.814.806,00	130.431.472,27	136.300.888,52
1.7.2.1.50.0.0.00.00.	Rec. de Impostos e Transf. de Impostos Saúde	6102	0,00	0,00	0,00	24.962.961,20	125.938.139,25	27.260.177,70
1.7.2.1.50.0.0.00.00.	Rec.de Impostos e Transf. de Impostos Educação	7101	0,00	0,00	0,00	7.488.888,36	125.151.805,98	8.178.053,31
1.7.2.1.50.0.0.00.00.	Recursos Ordinários	0100	0,00	0,00	0,00	92.362.956,44	128.971.139,04	100.862.657,51
1.7.2.1.51.0.0.00.00.	Cota-Parte do IPVA		0,00	0,00	0,00	16.671.776,00	17.422.005,92	18.205.996,19
1.7.2.1.51.0.0.00.00.	Rec. de Impostos e Transf. de Impostos Saúde	6102	0,00	0,00	0,00	3.334.355,20	16.821.821,98	3.641.199,24
1.7.2.1.51.0.0.00.00.	Rec.de Impostos e Transf. de Impostos Educação	7101	0,00	0,00	0,00	1.000.306,56	16.716.789,80	1.092.359,77
1.7.2.1.51.0.0.00.00.	Recursos Ordinários	0100	0,00	0,00	0,00	12.337.114,24	17.226.946,14	13.472.437,18
1.7.2.1.52.0.0.00.00.	Cota-Parte do IPI - Municípios		0,00	0,00	0,00	852.100,00	890.444,50	930.514,50
1.7.2.1.52.0.0.00.00.	Rec. de Impostos e Transf. de Impostos Saúde	6102	0,00	0,00	0,00	170.420,00	859.768,90	186.102,90
1.7.2.1.52.0.0.00.00.	Rec.de Impostos e Transf. de Impostos Educação	7101	0,00	0,00	0,00	51.126,00	854.400,67	55.830,87
1.7.2.1.52.0.0.00.00.	Recursos Ordinários	0100	0,00	0,00	0,00	630.554,00	880.474,93	688.580,73
1.7.2.1.53.0.0.00.00.	Cota-Parte da Contribuição de Intervenção no		0,00	0,00	0,00	150.000,00	156.750,00	163.803,75
1.7.2.1.53.0.0.00.00.	Contribuição de Inter. do Domínio Econômico -	0116	0,00	0,00	0,00	150.000,00	156.750,00	163.803,75
1.7.2.3.00.0.0.00.00.	Transferências de Recursos do Sistema Único de		0,00	0,00	0,00	2.169.789,00	2.267.429,50	2.369.463,83
1.7.2.3.50.0.0.00.00.	Transferências de Recursos do Sistema Único de		0,00	0,00	0,00	2.169.789,00	2.267.429,50	2.369.463,83
1.7.2.3.50.0.0.00.01.	Transferência Estadual da Atenção Primária		0,00	0,00	0,00	568.300,00	593.873,50	620.597,81
1.7.2.3.50.0.0.00.01.	Transf. de Recursos do Sistema Único de	0114	0,00	0,00	0,00	568.300,00	593.873,50	620.597,81
1.7.2.3.50.0.0.00.01.	Transferência Estadual da Assistência		0,00	0,00	0,00	367.025,00	383.541,12	400.800,48
1.7.2.3.50.0.0.00.01.	Transf. de Recursos do Sistema Único de	0114	0,00	0,00	0,00	367.025,00	383.541,12	400.800,48
1.7.2.3.50.0.0.00.02.	Funcionamento do Serviço de Assistência		0,00	0,00	0,00	1.118.970,00	1.169.323,65	1.221.943,21
1.7.2.3.50.0.0.00.02.	Transf. de Recursos do Sistema Único de	0114	0,00	0,00	0,00	1.118.970,00	1.169.323,65	1.221.943,21
1.7.2.3.50.0.0.00.03.	Ações da COVID-19 Estadual Saúde		0,00	0,00	0,00	115.494,00	120.691,23	126.122,34
1.7.2.3.50.0.0.00.03.	Transf. de Recursos do Sistema Único de	0114	0,00	0,00	0,00	115.494,00	120.691,23	126.122,34
1.7.2.8.00.0.0.00.00.	Transferências dos Estados - Específica E/M		97.326.151,90	108.673.827,13	101.256.952,00	0,00	0,00	0,00
1.7.2.8.01.0.0.00.00.	Participação na Receita dos Estados		95.066.880,79	105.408.728,21	98.111.035,00	0,00	0,00	0,00

Código	Descrição	Fonte	Realizado	Realizado	Orçado	Orçado	Projeção	
			2019	2020	2021	2022	2023	2024
1.7.2.8.01.1.0.00.00.	Cota-Parte do ICMS		78.748.618,84	88.000.744,87	81.139.655,00	0,00	0,00	0,00
1.7.2.8.01.1.1.00.00.	Cota-Parte do ICMS - Principal		78.748.618,84	88.000.744,87	81.139.655,00	0,00	0,00	0,00
1.7.2.8.01.1.1.00.00.	Rec. de Impostos e Transf. de Impostos Saúde	6102	25.199.558,03	31.680.268,15	0,00	9.075.060,00	60.908.777,70	9.910.192,40
1.7.2.8.01.1.1.00.00.	Rec. de Impostos e Transf. de Impostos Saúde	6102	25.199.558,03	31.680.268,15	0,00	11.202.771,52	70.521.446,72	12.233.706,57
1.7.2.8.01.1.1.00.00.	Rec. de Impostos e Transf. de Impostos Saúde	6102	25.199.558,03	31.680.268,15	0,00	14.001.666,12	78.417.108,98	15.290.169,44
1.7.2.8.01.1.1.00.00.	Rec. de Impostos e Transf. de Impostos Saúde	6102	25.199.558,03	31.680.268,15	0,00	14.605.137,90	81.796.886,21	15.949.175,72
1.7.2.8.01.1.1.00.00.	Rec.de Impostos e Transf. de Impostos	7101	9.449.834,26	10.560.089,38	0,00	3.025.020,00	60.636.525,90	3.303.397,47
1.7.2.8.01.1.1.00.00.	Rec.de Impostos e Transf. de Impostos	7101	9.449.834,26	10.560.089,38	0,00	4.201.039,32	70.206.368,77	4.587.639,96
1.7.2.8.01.1.1.00.00.	Rec.de Impostos e Transf. de Impostos	7101	9.449.834,26	10.560.089,38	0,00	4.667.222,04	77.997.058,99	5.096.723,15
1.7.2.8.01.1.1.00.00.	Rec.de Impostos e Transf. de Impostos	7101	9.449.834,26	10.560.089,38	0,00	4.868.379,30	81.358.732,07	5.316.391,91
1.7.2.8.01.1.1.00.00.	Recursos Ordinários	0100	122.847.845,39	133.761.132,20	0,00	48.400.320,00	62.678.414,40	52.854.359,45
1.7.2.8.01.1.1.00.00.	Recursos Ordinários	0100	122.847.845,39	133.761.132,20	0,00	54.613.511,16	72.474.930,00	59.639.319,52
1.7.2.8.01.1.1.00.00.	Recursos Ordinários	0100	122.847.845,39	133.761.132,20	0,00	59.118.145,84	80.447.350,56	64.558.493,21
1.7.2.8.01.1.1.00.00.	Recursos Ordinários	0100	122.847.845,39	133.761.132,20	0,00	61.666.137,80	83.914.631,20	67.340.964,13
1.7.2.8.01.2.0.00.00.	Cota-Parte do IPVA		15.570.419,84	16.618.777,68	15.950.800,00	0,00	0,00	0,00
1.7.2.8.01.2.1.00.00.	Cota-Parte do IPVA - Principal		15.570.419,84	16.618.777,68	15.950.800,00	0,00	0,00	0,00
1.7.2.8.01.2.1.00.00.	Rec. de Impostos e Transf. de Impostos Saúde	6102	4.982.534,35	5.982.759,96	0,00	1.777.500,00	11.929.987,50	1.941.074,44
1.7.2.8.01.2.1.00.00.	Rec. de Impostos e Transf. de Impostos Saúde	6102	4.982.534,35	5.982.759,96	0,00	2.085.600,00	13.128.852,00	2.277.527,34
1.7.2.8.01.2.1.00.00.	Rec. de Impostos e Transf. de Impostos Saúde	6102	4.982.534,35	5.982.759,96	0,00	2.434.286,16	13.633.354,88	2.658.301,34
1.7.2.8.01.2.1.00.00.	Rec. de Impostos e Transf. de Impostos Saúde	6102	4.982.534,35	5.982.759,96	0,00	2.871.144,00	16.080.001,48	3.135.361,03
1.7.2.8.01.2.1.00.00.	Rec.de Impostos e Transf. de Impostos	7101	1.868.450,38	1.994.253,32	0,00	592.500,00	11.876.662,50	647.024,81
1.7.2.8.01.2.1.00.00.	Rec.de Impostos e Transf. de Impostos	7101	1.868.450,38	1.994.253,32	0,00	782.100,00	13.070.194,50	854.072,75
1.7.2.8.01.2.1.00.00.	Rec.de Impostos e Transf. de Impostos	7101	1.868.450,38	1.994.253,32	0,00	811.428,72	13.560.326,29	886.100,45
1.7.2.8.01.2.1.00.00.	Rec.de Impostos e Transf. de Impostos	7101	1.868.450,38	1.994.253,32	0,00	957.048,00	15.993.867,16	1.045.120,34
1.7.2.8.01.2.1.00.00.	Recursos Ordinários	0100	24.289.854,95	25.260.542,07	0,00	9.480.000,00	12.276.600,00	10.352.397,00
1.7.2.8.01.2.1.00.00.	Recursos Ordinários	0100	24.289.854,95	25.260.542,07	0,00	10.167.300,00	13.492.528,50	11.102.945,78
1.7.2.8.01.2.1.00.00.	Recursos Ordinários	0100	24.289.854,95	25.260.542,07	0,00	10.278.097,12	13.986.326,37	11.223.939,01
1.7.2.8.01.2.1.00.00.	Recursos Ordinários	0100	24.289.854,95	25.260.542,07	0,00	12.122.608,00	16.496.317,36	13.238.191,00

Código	Descrição	Fonte	Realizado	Realizado	Orçado	Orçado	Projeção	
			2019	2020	2021	2022	2023	2024
1.7.2.8.01.3.0.00.00.	Cota-Parte do IPI - Municípios		617.067,80	680.223,06	770.580,00	0,00	0,00	0,00
1.7.2.8.01.3.1.00.00.	Cota-Parte do IPI - Municípios - Principal		617.067,80	680.223,06	770.580,00	0,00	0,00	0,00
1.7.2.8.01.3.1.00.00.	Rec. de Impostos e Transf. de Impostos Saúde	6102	197.461,70	244.880,30	0,00	108.000,00	724.860,00	117.938,70
1.7.2.8.01.3.1.00.00.	Rec. de Impostos e Transf. de Impostos Saúde	6102	197.461,70	244.880,30	0,00	118.586,88	746.504,41	129.499,84
1.7.2.8.01.3.1.00.00.	Rec. de Impostos e Transf. de Impostos Saúde	6102	197.461,70	244.880,30	0,00	138.412,98	775.189,58	151.150,43
1.7.2.8.01.3.1.00.00.	Rec. de Impostos e Transf. de Impostos Saúde	6102	197.461,70	244.880,30	0,00	138.704,40	776.821,70	151.468,67
1.7.2.8.01.3.1.00.00.	Rec.de Impostos e Transf. de Impostos	7101	74.048,14	81.626,77	0,00	36.000,00	721.620,00	39.312,90
1.7.2.8.01.3.1.00.00.	Rec.de Impostos e Transf. de Impostos	7101	74.048,14	81.626,77	0,00	44.470,08	743.169,15	48.562,44
1.7.2.8.01.3.1.00.00.	Rec.de Impostos e Transf. de Impostos	7101	74.048,14	81.626,77	0,00	46.137,66	771.037,19	50.383,48
1.7.2.8.01.3.1.00.00.	Rec.de Impostos e Transf. de Impostos	7101	74.048,14	81.626,77	0,00	46.234,80	772.660,57	50.489,56
1.7.2.8.01.3.1.00.00.	Recursos Ordinários	0100	962.625,77	1.033.939,05	0,00	576.000,00	745.920,00	629.006,40
1.7.2.8.01.3.1.00.00.	Recursos Ordinários	0100	962.625,77	1.033.939,05	0,00	578.111,04	767.183,00	631.311,71
1.7.2.8.01.3.1.00.00.	Recursos Ordinários	0100	962.625,77	1.033.939,05	0,00	584.410,36	795.259,47	638.190,72
1.7.2.8.01.3.1.00.00.	Recursos Ordinários	0100	962.625,77	1.033.939,05	0,00	585.640,80	796.933,84	639.534,39
1.7.2.8.01.4.0.00.00.	Cota-Parte da Contribuição de Intervenção no		130.774,31	108.982,60	250.000,00	0,00	0,00	0,00
1.7.2.8.01.4.1.00.00.	Cota-Parte da Contribuição de Intervenção no		130.774,31	108.982,60	250.000,00	0,00	0,00	0,00
1.7.2.8.01.4.1.00.00.	Contribuição de Inter. do Domínio Econômico -	0116	261.548,62	217.965,20	0,00	250.000,00	261.250,00	273.006,25
1.7.2.8.01.4.1.00.00.	Contribuição de Inter. do Domínio Econômico -	0116	261.548,62	217.965,20	0,00	336.947,00	352.109,62	367.954,55
1.7.2.8.01.4.1.00.00.	Contribuição de Inter. do Domínio Econômico -	0116	261.548,62	217.965,20	0,00	349.582,00	365.313,19	381.752,28
1.7.2.8.03.0.0.00.00.	Transferência de Recursos do Estado para Prog.		2.034.838,50	2.809.886,00	2.034.105,00	0,00	0,00	0,00
1.7.2.8.03.1.0.00.00.	Transferência de Recursos do Estado para Prog.		2.034.838,50	2.809.886,00	2.034.105,00	0,00	0,00	0,00
1.7.2.8.03.1.1.00.00.	Transferência de Recursos do Estado para		2.034.838,50	2.809.886,00	2.034.105,00	0,00	0,00	0,00
1.7.2.8.03.1.1.00.00.	SAMU - ESTADO		522.000,00	510.000,00	0,00	0,00	0,00	0,00
1.7.2.8.03.1.1.00.00.	Transf. de Recursos do Sistema Único de	0114	1.044.000,00	1.020.000,00	0,00	1.107.365,70	1.157.197,16	1.209.271,03
1.7.2.8.03.1.1.00.00.	Incentivo Financeiro para Equipe de Atenção		522.000,00	510.000,00	0,00	0,00	0,00	0,00
1.7.2.8.03.1.1.00.00.	Transf. de Recursos do Sistema Único de	0114	1.044.000,00	1.020.000,00	0,00	432.000,00	451.440,00	471.754,80
1.7.2.8.03.1.1.00.00.	Transf. de Recursos do Sistema Único de	0114	1.044.000,00	1.020.000,00	0,00	448.200,00	468.369,00	489.445,60

Código	Descrição	Fonte	Realizado	Realizado	Orçado	Orçado	Projeção	
			2019	2020	2021	2022	2023	2024
1.7.2.8.03.1.1.00.00.	Implementação de Ações para		0,00	1.232.000,00	0,00	0,00	0,00	0,00
1.7.2.8.03.1.1.00.01.	Transferência Estadual da Atenção Primária		0,00	0,00	853.025,00	0,00	0,00	0,00
1.7.2.8.03.1.1.00.01.	Transferência Estadual da Atenção Primária		0,00	0,00	486.000,00	0,00	0,00	0,00
1.7.2.8.03.1.1.00.01.	Transf. de Recursos do Sistema Único de	0114	0,00	0,00	0,00	486.000,00	507.870,00	530.724,15
1.7.2.8.03.1.1.00.01.	Transferência Estadual da Assistência		0,00	0,00	367.025,00	0,00	0,00	0,00
1.7.2.8.03.1.1.00.01.	Transf. de Recursos do Sistema Único de	0114	0,00	0,00	0,00	367.025,00	383.541,12	400.800,48
1.7.2.8.03.1.1.00.02.	Transferência do Estado para Atenção		1.512.838,50	1.067.886,00	1.070.580,00	0,00	0,00	0,00
1.7.2.8.03.1.1.00.02.	Funcionamento do Serviço de Assistência		1.512.838,50	1.067.886,00	1.070.580,00	0,00	0,00	0,00
1.7.2.8.03.1.1.00.02.	Transf. de Recursos do Sistema Único de	0114	3.025.677,00	2.135.772,00	0,00	1.067.400,00	1.115.433,00	1.165.627,48
1.7.2.8.03.1.1.00.02.	Transf. de Recursos do Sistema Único de	0114	3.025.677,00	2.135.772,00	0,00	1.070.580,00	1.118.756,10	1.169.100,12
1.7.2.8.03.1.1.00.02.	Transf. de Recursos do Sistema Único de	0114	3.025.677,00	2.135.772,00	0,00	1.850.630,00	1.933.908,35	2.020.934,23
1.7.2.8.03.1.1.00.03.	Transferência do Estado para Ações do		0,00	0,00	110.500,00	0,00	0,00	0,00
1.7.2.8.03.1.1.00.03.	Ações da COVID-19 Estadual Saúde		0,00	0,00	110.500,00	0,00	0,00	0,00
1.7.2.8.03.1.1.00.03.	Transf. de Recursos do Sistema Único de	0114	0,00	0,00	0,00	110.500,00	115.472,50	120.668,76
1.7.2.8.07.0.0.00.00.	Transferência do Estado destinadas à Assistência		0,00	451.125,92	589.560,00	0,00	0,00	0,00
1.7.2.8.07.1.0.00.00.	Transferência do Estado destinadas à		0,00	451.125,92	589.560,00	0,00	0,00	0,00
1.7.2.8.07.1.1.00.00.	Transferência do Estado destinadas à		0,00	451.125,92	589.560,00	0,00	0,00	0,00
1.7.2.8.07.1.1.00.01.	Bloco de Benefício Eventual - Estado		0,00	5.600,00	9.090,00	0,00	0,00	0,00
1.7.2.8.07.1.1.00.01.	Benefícios Eventuais - BE - FEAS		0,00	5.600,00	9.090,00	0,00	0,00	0,00
1.7.2.8.07.1.1.00.01.	Rec. do Fundo Estadual de Assistência	0128	0,00	11.200,00	0,00	8.400,00	8.778,00	9.173,01
1.7.2.8.07.1.1.00.01.	Rec. do Fundo Estadual de Assistência	0128	0,00	11.200,00	0,00	8.715,00	9.107,18	9.517,00
1.7.2.8.07.1.1.00.01.	Rec. do Fundo Estadual de Assistência	0128	0,00	11.200,00	0,00	9.090,00	9.499,05	9.926,51
1.7.2.8.07.1.1.00.02.	Bloco de Proteção Social Básica - Estado		0,00	111.112,32	161.950,00	0,00	0,00	0,00
1.7.2.8.07.1.1.00.02.	CRAS - PAIF		0,00	79.120,32	161.950,00	0,00	0,00	0,00
1.7.2.8.07.1.1.00.02.	Rec. do Fundo Estadual de Assistência	0128	0,00	158.240,64	0,00	108.000,00	112.860,00	117.938,70
1.7.2.8.07.1.1.00.02.	Rec. do Fundo Estadual de Assistência	0128	0,00	158.240,64	0,00	112.050,00	117.092,25	122.361,40
1.7.2.8.07.1.1.00.02.	Transferência da Proteção Social Básica		0,00	79.120,32	161.950,00	0,00	0,00	0,00

Código	Descrição	Fonte	Realizado	Realizado	Orçado	Orçado	Projeção	
			2019	2020	2021	2022	2023	2024
1.7.2.8.07.1.1.00.02.	Rec. do Fundo Estadual de Assistência	0128	0,00	158.240,64	0,00	161.950,00	169.237,75	176.853,45
1.7.2.8.07.1.1.00.02.	SCFV		0,00	31.992,00	0,00	0,00	0,00	0,00
1.7.2.8.07.1.1.00.02.	Rec. do Fundo Estadual de Assistência	0128	0,00	63.984,00	0,00	47.988,00	50.147,46	52.404,10
1.7.2.8.07.1.1.00.02.	Rec. do Fundo Estadual de Assistência	0128	0,00	63.984,00	0,00	49.787,00	52.027,42	54.368,65
1.7.2.8.07.1.1.00.03.	Bloco da PSEMC e PSEAC		0,00	334.413,60	410.080,00	0,00	0,00	0,00
1.7.2.8.07.1.1.00.03.	CREAS		0,00	16.480,00	410.080,00	0,00	0,00	0,00
1.7.2.8.07.1.1.00.03.	Rec. do Fundo Estadual de Assistência	0128	0,00	32.960,00	0,00	135.840,00	141.952,80	148.340,68
1.7.2.8.07.1.1.00.03.	Rec. do Fundo Estadual de Assistência	0128	0,00	32.960,00	0,00	140.934,00	147.276,03	153.903,45
1.7.2.8.07.1.1.00.03.	Transferência da Proteção Social Especial -		0,00	16.480,00	410.080,00	0,00	0,00	0,00
1.7.2.8.07.1.1.00.03.	Rec. do Fundo Estadual de Assistência	0128	0,00	32.960,00	0,00	410.080,00	428.533,60	447.817,61
1.7.2.8.07.1.1.00.03.	PTMC - PAEFI		0,00	74.813,60	0,00	0,00	0,00	0,00
1.7.2.8.07.1.1.00.03.	Rec. do Fundo Estadual de Assistência	0128	0,00	149.627,20	0,00	62.780,00	65.605,10	68.557,33
1.7.2.8.07.1.1.00.03.	Rec. do Fundo Estadual de Assistência	0128	0,00	149.627,20	0,00	65.134,00	68.065,03	71.127,96
1.7.2.8.07.1.1.00.03.	CENTRO POP		0,00	120.480,00	0,00	0,00	0,00	0,00
1.7.2.8.07.1.1.00.03.	Rec. do Fundo Estadual de Assistência	0128	0,00	240.960,00	0,00	156.000,00	163.020,00	170.355,90
1.7.2.8.07.1.1.00.03.	Rec. do Fundo Estadual de Assistência	0128	0,00	240.960,00	0,00	161.850,00	169.133,25	176.744,25
1.7.2.8.07.1.1.00.03.	PAC I Rede Abrigo		0,00	63.000,00	0,00	0,00	0,00	0,00
1.7.2.8.07.1.1.00.03.	Rec. do Fundo Estadual de Assistência	0128	0,00	126.000,00	0,00	108.000,00	112.860,00	117.938,70
1.7.2.8.07.1.1.00.03.	Rec. do Fundo Estadual de Assistência	0128	0,00	126.000,00	0,00	112.050,00	117.092,25	122.361,40
1.7.2.8.07.1.1.00.03.	PAC II Rede Abrigo		0,00	35.000,00	0,00	0,00	0,00	0,00
1.7.2.8.07.1.1.00.03.	Rec. do Fundo Estadual de Assistência	0128	0,00	70.000,00	0,00	39.000,00	40.755,00	42.588,98
1.7.2.8.07.1.1.00.03.	Rec. do Fundo Estadual de Assistência	0128	0,00	70.000,00	0,00	40.462,00	42.282,79	44.185,52
1.7.2.8.07.1.1.00.03.	PFMC (LA e PSC)		0,00	24.640,00	0,00	0,00	0,00	0,00
1.7.2.8.07.1.1.00.04.	Outras Transferências do FEAS		0,00	0,00	8.440,00	0,00	0,00	0,00
1.7.2.8.07.1.1.00.04.	Repasso FEAS		0,00	0,00	8.440,00	0,00	0,00	0,00

Código	Descrição	Fonte	Realizado	Realizado	Orçado	Orçado	Projeção	
			2019	2020	2021	2022	2023	2024
1.7.2.8.07.1.1.00.04.	Rec. do Fundo Estadual de Assistência	0128	0,00	0,00	0,00	7.800,00	8.151,00	8.517,80
1.7.2.8.07.1.1.00.04.	Rec. do Fundo Estadual de Assistência	0128	0,00	0,00	0,00	8.092,00	8.456,14	8.836,67
1.7.2.8.07.1.1.00.04.	Rec. do Fundo Estadual de Assistência	0128	0,00	0,00	0,00	8.440,00	8.819,80	9.216,69
1.7.2.8.10.0.0.00.00.	Transferência de Convênios dos Estados e do		0,00	0,00	103.750,00	0,00	0,00	0,00
1.7.2.8.10.9.0.00.00.	Outras Transferências de Convênio dos Estados		0,00	0,00	103.750,00	0,00	0,00	0,00
1.7.2.8.10.9.1.00.00.	Outras Transferências de Convênio dos		0,00	0,00	103.750,00	0,00	0,00	0,00
1.7.2.8.10.9.1.00.00.	Convênio para Realização de Eventos Com		0,00	0,00	103.750,00	0,00	0,00	0,00
1.7.2.8.10.9.1.00.00.	Transferências de Convênios do Estado -	8124	0,00	0,00	0,00	100.000,00	104.500,00	109.202,50
1.7.2.8.10.9.1.00.00.	Transferências de Convênios do Estado -	8124	0,00	0,00	0,00	103.750,00	108.418,75	113.297,59
1.7.2.8.99.0.0.00.00.	Outras Transferências dos Estados		224.432,61	4.087,00	418.502,00	0,00	0,00	0,00
1.7.2.8.99.1.0.00.00.	Outras Transferências dos Estados		224.432,61	4.087,00	418.502,00	0,00	0,00	0,00
1.7.2.8.99.1.1.00.00.	Outras Transferências dos Estados - Principal		224.432,61	4.087,00	418.502,00	0,00	0,00	0,00
1.7.2.8.99.1.1.00.00.	Cota FIES		0,00	0,00	10.375,00	0,00	0,00	0,00
1.7.2.8.99.1.1.00.00.	Transf. do Fundo de Invest. Econômico	0130	0,00	0,00	0,00	10.000,00	10.450,00	10.920,25
1.7.2.8.99.1.1.00.00.	Transf. do Fundo de Invest. Econômico	0130	0,00	0,00	0,00	10.375,00	10.841,88	11.329,76
1.7.2.8.99.1.1.00.00.	FCBA - fundo de Cultura da Bahia		0,00	0,00	130.560,00	0,00	0,00	0,00
1.7.2.8.99.1.1.00.00.	Rec. do Fundo de Cultura do Estado da	0110	0,00	0,00	0,00	130.560,00	136.435,20	142.574,78
1.7.2.8.99.1.1.00.00.	Rec. do Fundo de Cultura do Estado da	0110	0,00	0,00	0,00	184.000,00	192.280,00	200.932,60
1.7.2.8.99.1.1.00.00.	Rec. do Fundo de Cultura do Estado da	0110	0,00	0,00	0,00	189.409,00	197.932,40	206.839,36
1.7.2.8.99.1.1.00.00.	Rec. do Fundo de Cultura do Estado da	0110	0,00	0,00	0,00	196.511,00	205.354,00	214.594,92
1.7.2.8.99.1.1.00.00.	Prog. Estadual de Transporte Escolar - PETE /		195.196,47	0,00	211.665,00	0,00	0,00	0,00
1.7.2.8.99.1.1.00.00.	Transferências de Convênios do Estado -	8122	390.392,94	0,00	0,00	190.000,00	198.550,00	207.484,75
1.7.2.8.99.1.1.00.00.	Transferências de Convênios do Estado -	8122	390.392,94	0,00	0,00	195.586,00	204.387,37	213.584,80
1.7.2.8.99.1.1.00.00.	Transferências de Convênios do Estado -	8122	390.392,94	0,00	0,00	202.920,00	212.051,40	221.593,71
1.7.2.8.99.1.1.00.00.	Transferências de Convênios do Estado -	8122	390.392,94	0,00	0,00	211.665,00	221.189,92	231.143,47
1.7.2.8.99.1.1.00.00.	REN - Fundo de Rendimentos		29.236,14	4.087,00	54.762,00	0,00	0,00	0,00

Código	Descrição	Fonte	Realizado	Realizado	Orçado	Orçado	Projeção	
			2019	2020	2021	2022	2023	2024
1.7.2.8.99.1.1.00.00.	Recursos Ordinários	0100	58.472,28	8.174,00	0,00	50.000,00	52.250,00	54.601,25
1.7.2.8.99.1.1.00.00.	Recursos Ordinários	0100	58.472,28	8.174,00	0,00	51.470,00	53.786,15	56.206,53
1.7.2.8.99.1.1.00.00.	Recursos Ordinários	0100	58.472,28	8.174,00	0,00	52.500,00	54.862,50	57.331,31
1.7.2.8.99.1.1.00.00.	Recursos Ordinários	0100	58.472,28	8.174,00	0,00	54.762,00	57.226,29	59.801,47
1.7.2.8.99.1.1.00.00.	Demais Transferencias do Estado		0,00	0,00	11.140,00	0,00	0,00	0,00
1.7.2.8.99.1.1.00.00.	Recursos Ordinários	0100	0,00	0,00	0,00	10.000,00	10.450,00	10.920,25
1.7.2.8.99.1.1.00.00.	Recursos Ordinários	0100	0,00	0,00	0,00	10.294,00	10.757,23	11.241,31
1.7.2.8.99.1.1.00.00.	Recursos Ordinários	0100	0,00	0,00	0,00	10.680,00	11.160,60	11.662,83
1.7.2.8.99.1.1.00.00.	Recursos Ordinários	0100	0,00	0,00	0,00	11.140,00	11.641,30	12.165,16
1.7.2.9.00.0.0.00.00.	Outras Transferências dos Estados e Distrito		0,00	0,00	0,00	1.138.395,00	1.189.622,78	1.243.155,80
1.7.2.9.51.0.0.00.00.	Transferências de Estados destinadas à		0,00	0,00	0,00	631.706,00	660.132,77	689.838,74
1.7.2.9.51.0.0.00.01.	Benefícios Eventuais - BE - FEAS		0,00	0,00	0,00	25.000,00	26.125,00	27.300,62
1.7.2.9.51.0.0.00.01.	Rec. do Fundo Estadual de Assistência	0128	0,00	0,00	0,00	25.000,00	26.125,00	27.300,62
1.7.2.9.51.0.0.00.02.	Transferência da Proteção Social Básica		0,00	0,00	0,00	169.270,00	176.887,15	184.847,07
1.7.2.9.51.0.0.00.02.	Rec. do Fundo Estadual de Assistência	0128	0,00	0,00	0,00	169.270,00	176.887,15	184.847,07
1.7.2.9.51.0.0.00.03.	Transferência da Proteção Social Especial -		0,00	0,00	0,00	428.615,00	447.902,68	468.058,30
1.7.2.9.51.0.0.00.03.	Rec. do Fundo Estadual de Assistência	0128	0,00	0,00	0,00	428.615,00	447.902,68	468.058,30
1.7.2.9.51.0.0.00.04.	Repasse FEAS		0,00	0,00	0,00	8.821,00	9.217,94	9.632,75
1.7.2.9.51.0.0.00.04.	Rec. do Fundo Estadual de Assistência	0128	0,00	0,00	0,00	8.821,00	9.217,94	9.632,75
1.7.2.9.99.0.0.00.00.	Outras Transferências dos Estados e DF		0,00	0,00	0,00	506.689,00	529.490,00	553.317,06
1.7.2.9.99.0.0.00.00.	Convênio para Realização de Eventos Com		0,00	0,00	0,00	118.814,00	124.160,63	129.747,86
1.7.2.9.99.0.0.00.00.	Transf. do Fundo de Invest. Econômico	0130	0,00	0,00	0,00	10.375,00	10.841,88	11.329,76
1.7.2.9.99.0.0.00.00.	Transferências de Convênios do Estado -	8124	0,00	0,00	0,00	108.439,00	113.318,76	118.418,10
1.7.2.9.99.0.0.00.00.	FCBA - fundo de Cultura da Bahia		0,00	0,00	0,00	100.000,00	104.500,00	109.202,50
1.7.2.9.99.0.0.00.00.	Rec. do Fundo de Cultura do Estado da	0110	0,00	0,00	0,00	100.000,00	104.500,00	109.202,50
1.7.2.9.99.0.0.00.00.	Prog. Estadual de Transporte Escolar - PETE /		0,00	0,00	0,00	221.232,00	231.187,44	241.590,87
1.7.2.9.99.0.0.00.00.	Transferências de Convênios do Estado -	8122	0,00	0,00	0,00	221.232,00	231.187,44	241.590,87

Código	Descrição	Fonte	Realizado	Realizado	Orçado	Orçado	Projeção	
			2019	2020	2021	2022	2023	2024
1.7.2.9.99.0.0.00.00.	REN - Fundo de Rendimentos		0,00	0,00	0,00	55.000,00	57.475,00	60.061,38
1.7.2.9.99.0.0.00.00.	Recursos Ordinários	0100	0,00	0,00	0,00	55.000,00	57.475,00	60.061,38
1.7.2.9.99.0.0.00.00.	Demais Transferencias do Estado		0,00	0,00	0,00	11.643,00	12.166,94	12.714,45
1.7.2.9.99.0.0.00.00.	Recursos Ordinários	0100	0,00	0,00	0,00	11.643,00	12.166,94	12.714,45
1.7.4.0.00.0.0.00.00.	Transferências de Instituições Privadas		16.369,49	93.453,95	20.862,00	0,00	0,00	0,00
1.7.4.0.00.0.0.00.00.	Transferências de Instituições Privadas		0,00	0,00	0,00	21.850,00	22.833,25	23.860,75
1.7.4.1.00.0.0.00.00.	Transferências de Instituições Privadas		0,00	0,00	0,00	21.850,00	22.833,25	23.860,75
1.7.4.1.01.0.0.00.00.	Outras Transferências de Instituições Privadas		16.369,49	93.453,95	20.862,00	0,00	0,00	0,00
1.7.4.1.01.0.0.00.00.	Transferências de Instituições Privadas		0,00	0,00	0,00	21.850,00	22.833,25	23.860,75
1.7.4.1.01.0.0.00.00.	Doação do IRPF anos anteriores para FDCA		0,00	0,00	0,00	21.850,00	22.833,25	23.860,75
1.7.4.1.01.0.0.00.00.	Recursos Ordinários	0100	0,00	0,00	0,00	21.850,00	22.833,25	23.860,75
1.7.4.1.01.0.1.00.00.	Transferências de Instituições Privadas -		16.369,49	93.453,95	20.862,00	0,00	0,00	0,00
1.7.4.1.01.0.1.00.00.	Doação do IRPF anos anteriores para FDCA		16.369,49	93.453,95	20.862,00	0,00	0,00	0,00
1.7.4.1.01.0.1.00.00.	Rec. do Fundo Estadual de Assistência	0128	0,00	0,00	0,00	0,00	20.000,00	0,00
1.7.4.1.01.0.1.00.00.	Rec. do Fundo Estadual de Assistência	0128	0,00	0,00	0,00	0,00	20.862,00	0,00
1.7.4.1.01.0.1.00.00.	Recursos Ordinários	0100	32.738,98	186.907,90	0,00	20.000,00	20.900,00	21.840,50
1.7.4.1.01.0.1.00.00.	Recursos Ordinários	0100	32.738,98	186.907,90	0,00	20.862,00	21.800,79	22.781,83
1.7.4.1.01.0.1.00.00.	Transf. de Rec. do Fundo Nac. Assist.	0129	0,00	0,00	0,00	0,00	20.000,00	0,00
1.7.5.0.00.0.0.00.00.	Transferências de Outras Instituições Públicas		66.318.761,08	69.548.943,94	65.250.860,00	0,00	0,00	0,00
1.7.5.0.00.0.0.00.00.	Transferências de Outras Instituições Públicas		0,00	0,00	0,00	84.808.554,00	88.624.938,93	92.613.061,18
1.7.5.1.00.0.0.00.00.	Transferências de Recursos do Fundo de		0,00	0,00	0,00	84.808.554,00	88.624.938,93	92.613.061,18
1.7.5.1.50.0.0.00.00.	Transferências de Recursos do Fundo de		0,00	0,00	0,00	84.808.554,00	88.624.938,93	92.613.061,18
1.7.5.1.50.0.0.00.00.	Transferências FUNDEB (Aplic. do 40% .)	0119	0,00	0,00	0,00	25.442.566,20	85.953.469,48	27.783.918,35
1.7.5.1.50.0.0.00.00.	Transferências FUNDEB (Aplic. do 60% .)	0118	0,00	0,00	0,00	59.365.987,80	87.480.023,45	64.829.142,83
1.7.5.8.00.0.0.00.00.	Transferências de Outras Instituições Públicas -		66.318.761,08	69.548.943,94	65.250.860,00	0,00	0,00	0,00
1.7.5.8.01.0.0.00.00.	Transferências de Recursos do FUNDEB e de		66.318.761,08	69.548.943,94	65.250.860,00	0,00	0,00	0,00
1.7.5.8.01.1.0.00.00.	Transferências de Recursos do FUNDEB e de		66.318.761,08	69.548.943,94	65.250.860,00	0,00	0,00	0,00

Código	Descrição	Fonte	Realizado	Realizado	Orçado	Orçado	Projeção	
			2019	2020	2021	2022	2023	2024
1.7.5.8.01.1.1.00.00.	Transferências de Recursos do FUNDEB -		66.318.761,08	69.548.943,94	65.250.860,00	0,00	0,00	0,00
1.7.5.8.01.1.1.00.00.	Transferências FUNDEB (Aplic. do 30% .)	0119	29.180.254,88	30.601.535,33	0,00	13.050.172,00	65.838.117,74	14.251.114,08
1.7.5.8.01.1.1.00.00.	Transferências FUNDEB (Aplic. do 40% .)	0119	29.180.254,88	30.601.535,33	0,00	12.458.700,00	55.060.641,50	13.605.211,87
1.7.5.8.01.1.1.00.00.	Transferências FUNDEB (Aplic. do 40% .)	0119	29.180.254,88	30.601.535,33	0,00	13.455.274,58	61.765.826,36	14.693.496,22
1.7.5.8.01.1.1.00.00.	Transferências FUNDEB (Aplic. do 40% .)	0119	29.180.254,88	30.601.535,33	0,00	14.110.855,00	64.775.238,48	15.409.406,43
1.7.5.8.01.1.1.00.00.	Transferências FUNDEB (Aplic. do 60% .)	0118	103.457.267,28	108.496.352,55	0,00	42.041.300,00	56.391.858,50	45.910.150,63
1.7.5.8.01.1.1.00.00.	Transferências FUNDEB (Aplic. do 60% .)	0118	103.457.267,28	108.496.352,55	0,00	47.705.064,42	63.307.066,90	52.095.122,97
1.7.5.8.01.1.1.00.00.	Transferências FUNDEB (Aplic. do 60% .)	0118	103.457.267,28	108.496.352,55	0,00	50.029.395,00	66.391.572,78	54.633.350,07
1.7.5.8.01.1.1.00.00.	Transferências FUNDEB (Aplic. do 70% .)	0118	103.457.267,28	108.496.352,55	0,00	52.200.688,00	67.599.890,96	57.004.456,31
1.9.0.0.00.0.0.00.00.	Outras Receitas Correntes		12.311.755,11	1.641.962,79	2.402.727,00	0,00	0,00	0,00
1.9.0.0.00.0.0.00.00.	Outras Receitas Correntes		0,00	0,00	0,00	1.818.516,00	1.900.349,22	1.985.864,93
1.9.1.0.00.0.0.00.00.	Multas Administrativas, Contratuais e Judiciais		933.576,28	966.883,78	1.173.806,00	0,00	0,00	0,00
1.9.1.0.00.0.0.00.00.	Multas Administrativas, Contratuais e Judiciais		0,00	0,00	0,00	1.237.130,00	1.292.800,85	1.350.976,89
1.9.1.0.01.0.0.00.00.	Multas Previstas em Legislação Específica		888.113,89	955.228,40	1.127.200,00	0,00	0,00	0,00
1.9.1.0.01.1.0.00.00.	Multas Previstas em Legislação Específica		888.113,89	955.228,40	1.127.200,00	0,00	0,00	0,00
1.9.1.0.01.1.1.00.00.	Multas Previstas em Legislação Específica -		888.113,89	955.228,40	1.127.200,00	0,00	0,00	0,00
1.9.1.0.01.1.1.00.00.	Multas de Infração Descumprimento de		175.551,86	227.419,92	258.900,00	0,00	0,00	0,00
1.9.1.0.01.1.1.00.00.	Recursos Ordinários	0100	351.103,72	454.839,84	0,00	200.150,00	209.156,75	218.568,80
1.9.1.0.01.1.1.00.00.	Recursos Ordinários	0100	351.103,72	454.839,84	0,00	258.900,00	270.550,50	282.725,27
1.9.1.0.01.1.1.00.00.	Recursos Ordinários	0100	351.103,72	454.839,84	0,00	320.000,00	334.400,00	349.448,00
1.9.1.0.01.1.1.00.00.	Recursos Ordinários	0100	351.103,72	454.839,84	0,00	329.408,00	344.231,36	359.721,77
1.9.1.0.01.1.1.00.00.	Multas Previstas na Legislação de Trânsito		703.429,72	715.311,38	855.410,00	0,00	0,00	0,00
1.9.1.0.01.1.1.00.00.	Recursos Ordinários	0100	1.406.859,44	1.430.622,76	0,00	50.000,00	52.250,00	54.601,25
1.9.1.0.01.1.1.00.00.	Recursos Ordinários	0100	1.406.859,44	1.430.622,76	0,00	265.108,00	277.037,86	289.504,56
1.9.1.0.01.1.1.00.00.	Recursos Ordinários	0100	1.406.859,44	1.430.622,76	0,00	624.531,00	652.634,90	682.003,47
1.9.1.0.01.1.1.00.00.	Recursos Ordinários	0100	1.406.859,44	1.430.622,76	0,00	855.410,00	893.903,45	934.129,11
1.9.1.0.01.1.1.00.00.	Outras Multas Previstas em Legislação		9.132,31	12.497,10	12.890,00	0,00	0,00	0,00

Código	Descrição	Fonte	Realizado	Realizado	Orçado	Orçado	Projeção	
			2019	2020	2021	2022	2023	2024
1.9.1.0.01.1.1.00.00.	Recursos Ordinários	0100	18.264,62	24.994,20	0,00	1.000,00	1.045,00	1.092,02
1.9.1.0.01.1.1.00.00.	Recursos Ordinários	0100	18.264,62	24.994,20	0,00	1.029,00	1.075,30	1.123,69
1.9.1.0.01.1.1.00.00.	Recursos Ordinários	0100	18.264,62	24.994,20	0,00	10.000,00	10.450,00	10.920,25
1.9.1.0.01.1.1.00.00.	Recursos Ordinários	0100	18.264,62	24.994,20	0,00	12.890,00	13.470,05	14.076,20
1.9.1.0.07.0.0.00.00.	Multas Aplicadas pelos Tribunais de Contas		45.462,39	11.655,38	46.606,00	0,00	0,00	0,00
1.9.1.0.07.1.0.00.00.	Multas Aplicadas pelos Tribunais de Contas		45.462,39	11.655,38	46.606,00	0,00	0,00	0,00
1.9.1.0.07.1.1.00.00.	Multas Aplicadas pelos Tribunais de Contas -		5.098,79	11.098,60	35.000,00	0,00	0,00	0,00
1.9.1.0.07.1.1.00.00.	Recursos Ordinários	0100	10.197,58	22.197,20	0,00	30.000,00	31.350,00	32.760,75
1.9.1.0.07.1.1.00.00.	Recursos Ordinários	0100	10.197,58	22.197,20	0,00	30.882,00	32.271,69	33.723,92
1.9.1.0.07.1.1.00.00.	Recursos Ordinários	0100	10.197,58	22.197,20	0,00	32.040,00	33.481,80	34.988,48
1.9.1.0.07.1.1.00.00.	Recursos Ordinários	0100	10.197,58	22.197,20	0,00	35.000,00	36.575,00	38.220,88
1.9.1.0.07.1.2.00.00.	Multas Aplicadas pelos Tribunais de Contas -		20,00	556,78	620,00	0,00	0,00	0,00
1.9.1.0.07.1.2.00.00.	Recursos Ordinários	0100	40,00	1.113,56	0,00	500,00	522,50	546,01
1.9.1.0.07.1.2.00.00.	Recursos Ordinários	0100	40,00	1.113,56	0,00	514,00	537,13	561,30
1.9.1.0.07.1.2.00.00.	Recursos Ordinários	0100	40,00	1.113,56	0,00	533,00	556,98	582,05
1.9.1.0.07.1.2.00.00.	Recursos Ordinários	0100	40,00	1.113,56	0,00	620,00	647,90	677,06
1.9.1.0.07.1.3.00.00.	Multas Aplicadas pelos Tribunais de Contas -		40.343,60	0,00	10.431,00	0,00	0,00	0,00
1.9.1.0.07.1.3.00.00.	Recursos Ordinários	0100	80.687,20	0,00	0,00	10.000,00	10.450,00	10.920,25
1.9.1.0.07.1.3.00.00.	Recursos Ordinários	0100	80.687,20	0,00	0,00	10.431,00	10.900,40	11.390,91
1.9.1.0.07.1.3.00.00.	Recursos Ordinários	0100	80.687,20	0,00	0,00	15.000,00	15.675,00	16.380,38
1.9.1.0.07.1.3.00.00.	Recursos Ordinários	0100	80.687,20	0,00	0,00	15.441,00	16.135,84	16.861,96
1.9.1.0.07.1.4.00.00.	Multas Aplicadas pelos Tribunais de Contas -		0,00	0,00	555,00	0,00	0,00	0,00
1.9.1.0.07.1.4.00.00.	Recursos Ordinários	0100	0,00	0,00	0,00	500,00	522,50	546,01
1.9.1.0.07.1.4.00.00.	Recursos Ordinários	0100	0,00	0,00	0,00	514,00	537,13	561,30
1.9.1.0.07.1.4.00.00.	Recursos Ordinários	0100	0,00	0,00	0,00	533,00	556,98	582,05
1.9.1.0.07.1.4.00.00.	Recursos Ordinários	0100	0,00	0,00	0,00	555,00	579,98	606,07
1.9.1.1.00.0.0.00.00.	Multas Administrativas, Contratuais e Judiciais		0,00	0,00	0,00	1.237.130,00	1.292.800,85	1.350.976,89

Código	Descrição	Fonte	Realizado	Realizado	Orçado	Orçado	Projeção	
			2019	2020	2021	2022	2023	2024
1.9.1.1.01.0.0.00.00.	Multas Previstas em Legislação Específica		0,00	0,00	0,00	1.178.148,00	1.231.164,66	1.286.567,07
1.9.1.1.01.0.0.00.00.	Multas de Infração Descumprimento de		0,00	0,00	0,00	270.602,00	282.779,09	295.504,15
1.9.1.1.01.0.0.00.00.	Recursos Ordinários	0100	0,00	0,00	0,00	270.602,00	282.779,09	295.504,15
1.9.1.1.01.0.0.00.00.	Multas Previstas na Legislação de Trânsito		0,00	0,00	0,00	894.074,00	934.307,33	976.351,16
1.9.1.1.01.0.0.00.00.	Recursos Ordinários	0100	0,00	0,00	0,00	894.074,00	934.307,33	976.351,16
1.9.1.1.01.0.0.00.00.	Outras Multas Previstas em Legislação		0,00	0,00	0,00	13.472,00	14.078,24	14.711,76
1.9.1.1.01.0.0.00.00.	Recursos Ordinários	0100	0,00	0,00	0,00	13.472,00	14.078,24	14.711,76
1.9.1.1.07.0.0.00.00.	Multas Aplicadas pelos Tribunais de Contas		0,00	0,00	0,00	58.982,00	61.636,19	64.409,82
1.9.1.1.07.0.0.00.00.	Recursos Ordinários	0100	0,00	0,00	0,00	580,00	606,10	633,37
1.9.1.1.07.0.0.00.00.	Recursos Ordinários	0100	0,00	0,00	0,00	5.000,00	5.225,00	5.460,12
1.9.1.1.07.0.0.00.00.	Recursos Ordinários	0100	0,00	0,00	0,00	10.902,00	11.392,59	11.905,26
1.9.1.1.07.0.0.00.00.	Recursos Ordinários	0100	0,00	0,00	0,00	42.500,00	44.412,50	46.411,06
1.9.2.0.00.0.0.00.00.	Indenizações, Restituições e Ressarcimentos		11.378.178,83	674.979,01	1.228.921,00	0,00	0,00	0,00
1.9.2.0.00.0.0.00.00.	Indenizações, Restituições e Ressarcimentos		0,00	0,00	0,00	581.386,00	607.548,37	634.888,05
1.9.2.1.00.0.0.00.00.	Indenizações		5.123,31	3.381,63	20.770,00	0,00	0,00	0,00
1.9.2.1.00.0.0.00.00.	Indenizações		0,00	0,00	0,00	21.708,00	22.684,86	23.705,68
1.9.2.1.01.0.0.00.00.	Indenizações por Danos Causados ao Patrimônio		269,68	3.381,63	15.200,00	0,00	0,00	0,00
1.9.2.1.01.0.0.00.00.	Indenizações por Danos Causados ao Patrimônio		0,00	0,00	0,00	15.887,00	16.601,92	17.349,00
1.9.2.1.01.0.0.00.00.	Restituições Instituídas pelo TCM		0,00	0,00	0,00	15.887,00	16.601,92	17.349,00
1.9.2.1.01.0.0.00.00.	Recursos Ordinários	0100	0,00	0,00	0,00	15.887,00	16.601,92	17.349,00
1.9.2.1.01.1.0.00.00.	Indenizações por Danos Causados ao Patrimônio		269,68	3.381,63	15.200,00	0,00	0,00	0,00
1.9.2.1.01.1.1.00.00.	Indenizações por Danos Causados ao		269,68	3.381,63	15.200,00	0,00	0,00	0,00
1.9.2.1.01.1.1.00.00.	Restituições Instituídas pelo TCM		269,68	3.381,63	15.200,00	0,00	0,00	0,00
1.9.2.1.01.1.1.00.00.	Recursos Ordinários	0100	539,36	6.763,26	0,00	10.000,00	10.450,00	10.920,25
1.9.2.1.01.1.1.00.00.	Recursos Ordinários	0100	539,36	6.763,26	0,00	10.294,00	10.757,23	11.241,31
1.9.2.1.01.1.1.00.00.	Recursos Ordinários	0100	539,36	6.763,26	0,00	10.680,00	11.160,60	11.662,83
1.9.2.1.01.1.1.00.00.	Recursos Ordinários	0100	539,36	6.763,26	0,00	15.200,00	15.884,00	16.598,78

Código	Descrição	Fonte	Realizado	Realizado	Orçado	Orçado	Projeção	
			2019	2020	2021	2022	2023	2024
1.9.2.1.99.0.0.00.00.	Agrega recursos recebidos como ressarcimento		4.853,63	0,00	5.570,00	0,00	0,00	0,00
1.9.2.1.99.0.0.00.00.	Outras Indenizações		0,00	0,00	0,00	5.821,00	6.082,94	6.356,68
1.9.2.1.99.0.0.00.00.	Outras Indenizações - Principal		0,00	0,00	0,00	5.821,00	6.082,94	6.356,68
1.9.2.1.99.0.0.00.00.	Recursos Ordinários	0100	0,00	0,00	0,00	5.821,00	6.082,94	6.356,68
1.9.2.1.99.1.0.00.00.	Outras Indenizações		4.853,63	0,00	5.570,00	0,00	0,00	0,00
1.9.2.1.99.1.1.00.00.	Outras Indenizações - Principal		4.853,63	0,00	5.570,00	0,00	0,00	0,00
1.9.2.1.99.1.1.00.00.	Outras Indenizações - Principal		4.853,63	0,00	5.570,00	0,00	0,00	0,00
1.9.2.1.99.1.1.00.00.	Recursos Ordinários	0100	9.707,26	0,00	0,00	5.000,00	5.225,00	5.460,12
1.9.2.1.99.1.1.00.00.	Recursos Ordinários	0100	9.707,26	0,00	0,00	5.147,00	5.378,62	5.620,65
1.9.2.1.99.1.1.00.00.	Recursos Ordinários	0100	9.707,26	0,00	0,00	5.340,00	5.580,30	5.831,41
1.9.2.1.99.1.1.00.00.	Recursos Ordinários	0100	9.707,26	0,00	0,00	5.570,00	5.820,65	6.082,58
1.9.2.2.00.0.0.00.00.	Restituições		11.373.055,52	671.597,38	1.208.151,00	0,00	0,00	0,00
1.9.2.2.00.0.0.00.00.	Restituições		0,00	0,00	0,00	559.678,00	584.863,51	611.182,37
1.9.2.2.03.0.0.00.00.	Restituição de Benefícios Previdenciários		10.440.738,77	0,00	0,00	0,00	0,00	0,00
1.9.2.2.03.1.0.00.00.	Restituição de Benefícios Previdenciários		10.440.738,77	0,00	0,00	0,00	0,00	0,00
1.9.2.2.03.1.1.00.00.	Restituição de Benefícios Previdenciários -		10.440.738,77	0,00	0,00	0,00	0,00	0,00
1.9.2.2.03.1.1.00.00.	Restituição de Benefícios Previdenciários -		10.440.738,77	0,00	0,00	0,00	0,00	0,00
1.9.2.2.99.0.0.00.00.	Outras Restituições		932.316,75	671.597,38	1.208.151,00	0,00	0,00	0,00
1.9.2.2.99.0.0.00.00.	Outras Restituições		0,00	0,00	0,00	559.678,00	584.863,51	611.182,37
1.9.2.2.99.0.0.00.00.	Outras Restituições - Prefeitura		0,00	0,00	0,00	56.328,00	58.862,76	61.511,58
1.9.2.2.99.0.0.00.00.	Recursos Ordinários	0100	0,00	0,00	0,00	56.328,00	58.862,76	61.511,58
1.9.2.2.99.0.0.00.00.	Outras Restituições - FMS		0,00	0,00	0,00	32.500,00	33.962,50	35.490,81
1.9.2.2.99.0.0.00.00.	Recursos Ordinários	0100	0,00	0,00	0,00	32.500,00	33.962,50	35.490,81
1.9.2.2.99.0.0.00.00.	Outras Restituições - FMAS		0,00	0,00	0,00	20.000,00	20.900,00	21.840,50
1.9.2.2.99.0.0.00.00.	Recursos Ordinários	0100	0,00	0,00	0,00	20.000,00	20.900,00	21.840,50
1.9.2.2.99.0.0.00.00.	Transf. de Rec. do Fundo Nac. Assist.	0129	0,00	0,00	0,00	0,00	20.000,00	0,00

Código	Descrição	Fonte	Realizado	Realizado	Orçado	Orçado	Projeção	
			2019	2020	2021	2022	2023	2024
1.9.2.2.99.0.0.00.00.	Outras Restituições - FME		0,00	0,00	0,00	150.850,00	157.638,25	164.731,97
1.9.2.2.99.0.0.00.00.	Rec.de Impostos e Transf. de Impostos	7101	0,00	0,00	0,00	150.850,00	157.638,25	164.731,97
1.9.2.2.99.0.0.00.00.	Restituições e Ressarcimentos de Pessoal		0,00	0,00	0,00	300.000,00	313.500,00	327.607,50
1.9.2.2.99.0.0.00.00.	Recursos Ordinários	0100	0,00	0,00	0,00	300.000,00	313.500,00	327.607,50
1.9.2.2.99.1.0.00.00.	Outras Restituições		932.316,75	671.597,38	1.208.151,00	0,00	0,00	0,00
1.9.2.2.99.1.1.00.00.	Outras Restituições - Principal		932.316,75	671.597,38	1.208.151,00	0,00	0,00	0,00
1.9.2.2.99.1.1.00.00.	Outras Restituições - Prefeitura		114.378,42	6.694,52	53.892,00	0,00	0,00	0,00
1.9.2.2.99.1.1.00.00.	Recursos Ordinários	0100	228.756,84	13.389,04	0,00	53.892,00	56.317,14	58.851,41
1.9.2.2.99.1.1.00.00.	Recursos Ordinários	0100	228.756,84	13.389,04	0,00	100.000,00	104.500,00	109.202,50
1.9.2.2.99.1.1.00.00.	Recursos Ordinários	0100	228.756,84	13.389,04	0,00	102.940,00	107.572,30	112.413,05
1.9.2.2.99.1.1.00.00.	Recursos Ordinários	0100	228.756,84	13.389,04	0,00	106.800,00	111.606,00	116.628,27
1.9.2.2.99.1.1.00.00.	Outras Restituições - FMS		82.544,95	0,00	52.890,00	0,00	0,00	0,00
1.9.2.2.99.1.1.00.00.	Recursos Ordinários	0100	165.089,90	0,00	0,00	50.000,00	52.250,00	54.601,25
1.9.2.2.99.1.1.00.00.	Recursos Ordinários	0100	165.089,90	0,00	0,00	51.875,00	54.209,38	56.648,80
1.9.2.2.99.1.1.00.00.	Recursos Ordinários	0100	165.089,90	0,00	0,00	52.890,00	55.270,05	57.757,20
1.9.2.2.99.1.1.00.00.	Recursos Ordinários	0100	165.089,90	0,00	0,00	100.000,00	104.500,00	109.202,50
1.9.2.2.99.1.1.00.00.	Outras Restituições - FMS		8.290,88	29,93	22.280,00	0,00	0,00	0,00
1.9.2.2.99.1.1.00.00.	Rec. do Fundo Estadual de Assistência	0128	0,00	0,00	0,00	0,00	21.360,00	0,00
1.9.2.2.99.1.1.00.00.	Recursos Ordinários	0100	16.581,76	59,86	0,00	20.000,00	20.900,00	21.840,50
1.9.2.2.99.1.1.00.00.	Recursos Ordinários	0100	16.581,76	59,86	0,00	20.588,00	21.514,46	22.482,61
1.9.2.2.99.1.1.00.00.	Recursos Ordinários	0100	16.581,76	59,86	0,00	21.360,00	22.321,20	23.325,65
1.9.2.2.99.1.1.00.00.	Recursos Ordinários	0100	16.581,76	59,86	0,00	22.280,00	23.282,60	24.330,32
1.9.2.2.99.1.1.00.00.	Transf. de Rec. do Fundo Nac. Assist.	0129	0,00	0,00	0,00	0,00	20.588,00	0,00
1.9.2.2.99.1.1.00.00.	Transf. de Rec. do Fundo Nac. Assist.	0129	0,00	0,00	0,00	0,00	21.360,00	0,00
1.9.2.2.99.1.1.00.00.	Transf. de Rec. do Fundo Nac. Assist.	0129	0,00	0,00	0,00	0,00	22.280,00	0,00
1.9.2.2.99.1.1.00.00.	Restituições e Ressarcimentos de Pessoal		412.288,10	664.864,56	998.589,00	0,00	0,00	0,00
1.9.2.2.99.1.1.00.00.	Recursos Ordinários	0100	824.576,20	664.864,56	0,00	998.589,00	1.043.525,50	1.090.484,15

Código	Descrição	Fonte	Realizado	Realizado	Orçado	Orçado	Projeção	
			2019	2020	2021	2022	2023	2024
1.9.2.2.99.1.1.00.00.	Outras Restituições - FME		314.814,40	8,37	80.500,00	0,00	0,00	0,00
1.9.2.2.99.1.1.00.00.	Rec.de Impostos e Transf. de Impostos	7101	0,00	16,74	0,00	80.500,00	84.122,50	87.908,01
1.9.2.2.99.1.1.00.00.	Rec.de Impostos e Transf. de Impostos	7101	0,00	16,74	0,00	521.000,00	544.445,00	568.945,02
1.9.9.0.00.0.0.00.00.	Demais Receitas Correntes		0,00	100,00	0,00	0,00	0,00	0,00
1.9.9.0.99.0.0.00.00.	Outras Receitas		0,00	100,00	0,00	0,00	0,00	0,00
1.9.9.0.99.1.0.00.00.	Outras Receitas - Primárias		0,00	100,00	0,00	0,00	0,00	0,00
1.9.9.0.99.1.1.00.00.	Outras Receitas - Primárias - Principal		0,00	100,00	0,00	0,00	0,00	0,00
1.9.9.0.99.1.1.00.00.	Recursos Ordinários	0100	0,00	200,00	0,00	138.890,22	145.140,28	151.671,59
2.0.0.0.00.0.0.00.00.	Receitas de Capital		45.385.513,65	83.073.910,91	44.676.177,00	0,00	0,00	0,00
2.0.0.0.00.0.0.00.00.	Receitas de Capital		0,00	0,00	0,00	55.088.588,00	57.567.574,46	60.158.115,31
2.1.0.0.00.0.0.00.00.	Operações de Crédito		41.792.353,54	63.826.052,59	20.042.580,00	0,00	0,00	0,00
2.1.0.0.00.0.0.00.00.	Operações de Crédito		0,00	0,00	0,00	40.044.504,00	41.846.506,68	43.729.599,48
2.1.1.0.00.0.0.00.00.	Operações de Crédito - Mercado Interno		41.792.353,54	63.826.052,59	20.042.580,00	0,00	0,00	0,00
2.1.1.0.00.0.0.00.00.	Operações de Crédito - Mercado Interno		0,00	0,00	0,00	40.044.504,00	41.846.506,68	43.729.599,48
2.1.1.1.00.0.0.00.00.	Títulos de Responsabilidade do Tesouro Nacional -		0,00	18.711,60	42.580,00	0,00	0,00	0,00
2.1.1.1.00.0.0.00.00.	Títulos de Responsabilidade do Tesouro Nacional -		0,00	0,00	0,00	44.504,00	46.506,68	48.599,48
2.1.1.1.00.3.0.00.00.	Títulos da Dívida Agrária - TDA		0,00	18.711,60	42.580,00	0,00	0,00	0,00
2.1.1.1.00.3.1.00.00.	Títulos da Dívida Agrária - TDA - Principal		0,00	18.711,60	42.580,00	0,00	0,00	0,00
2.1.1.1.00.3.1.00.00.	Recursos Ordinários	0100	0,00	37.423,20	0,00	42.580,00	44.496,10	46.498,42
2.1.1.1.03.0.0.00.00.	Títulos da Dívida Agrária - TDA		0,00	0,00	0,00	44.504,00	46.506,68	48.599,48
2.1.1.1.03.0.0.00.00.	Recursos Ordinários	0100	0,00	0,00	0,00	44.504,00	46.506,68	48.599,48
2.1.1.2.00.0.0.00.00.	Operações de Crédito Contratuais - Mercado		0,00	0,00	0,00	40.000.000,00	41.800.000,00	43.681.000,00
2.1.1.2.52.0.0.00.00.	Operações de Crédito Internas para Programas de		0,00	0,00	0,00	40.000.000,00	41.800.000,00	43.681.000,00
2.1.1.2.52.0.0.00.00.	OC - FINISA - INFRA-ESTRUTURA		0,00	0,00	0,00	10.000.000,00	10.450.000,00	10.920.250,00
2.1.1.2.52.0.0.00.00.	Operações de Crédito Internas	0190	0,00	0,00	0,00	10.000.000,00	10.450.000,00	10.920.250,00
2.1.1.2.52.0.0.00.00.	OC - FINISA - Construção e Aparelhamento		0,00	0,00	0,00	30.000.000,00	31.350.000,00	32.760.750,00

Código	Descrição	Fonte	Realizado	Realizado	Orçado	Orçado	Projeção	
			2019	2020	2021	2022	2023	2024
2.1.1.2.52.0.0.00.00.	Operações de Crédito Internas	0190	0,00	0,00	0,00	30.000.000,00	31.350.000,00	32.760.750,00
2.1.1.8.00.0.0.00.00.	Operações de Crédito - Mercado Interno -		41.792.353,54	63.807.340,99	20.000.000,00	0,00	0,00	0,00
2.1.1.8.01.0.0.00.00.	Operações de Crédito Internas de		41.792.353,54	63.807.340,99	20.000.000,00	0,00	0,00	0,00
2.1.1.8.01.3.0.00.00.	Operações de Crédito Internas para Programas		41.792.353,54	63.807.340,99	20.000.000,00	0,00	0,00	0,00
2.1.1.8.01.3.1.00.00.	Operações de Crédito Internas para Programas		41.792.353,54	63.807.340,99	20.000.000,00	0,00	0,00	0,00
2.1.1.8.01.3.1.00.00.	OC - Micro e Macrodrenagem Urbana e		11.792.353,54	1.944.330,30	0,00	0,00	0,00	0,00
2.1.1.8.01.3.1.00.00.	Operações de Crédito Internas	0190	23.584.707,08	3.888.660,60	0,00	16.850.000,00	17.608.250,00	18.400.621,25
2.1.1.8.01.3.1.00.00.	Operações de Crédito Internas	0190	23.584.707,08	3.888.660,60	0,00	18.204.287,00	19.023.479,92	19.879.536,51
2.1.1.8.01.3.1.00.00.	OC - FINISA - OBRAS DE INFRAESTRUTUR		0,00	61.863.010,69	0,00	0,00	0,00	0,00
2.1.1.8.01.3.1.00.00.	Operações de Crédito Internas	0190	0,00	123.726.021,38	0,00	25.000.000,00	26.125.000,00	27.300.625,00
2.1.1.8.01.3.1.00.00.	OC - FINISA - INFRA-ESTRUTURA		30.000.000,00	0,00	20.000.000,00	0,00	0,00	0,00
2.1.1.8.01.3.1.00.00.	Operações de Crédito Internas	0190	60.000.000,00	0,00	0,00	20.000.000,00	20.900.000,00	21.840.500,00
2.2.0.0.00.0.0.00.00.	Alienação de Bens		0,00	9.001.855,40	0,00	0,00	0,00	0,00
2.2.0.0.00.0.0.00.00.	Alienação de Bens		0,00	0,00	0,00	2.500.000,00	2.612.500,00	2.730.062,50
2.2.2.0.00.0.0.00.00.	Alienação de Bens Imóveis		0,00	9.001.855,40	0,00	0,00	0,00	0,00
2.2.2.0.00.0.0.00.00.	Alienação de Bens Imóveis		0,00	0,00	0,00	2.500.000,00	2.612.500,00	2.730.062,50
2.2.2.0.00.1.0.00.00.	Alienação de Bens Imóveis		0,00	9.001.855,40	0,00	0,00	0,00	0,00
2.2.2.0.00.1.1.00.00.	Alienação de Bens Imóveis - Principal		0,00	9.001.855,40	0,00	0,00	0,00	0,00
2.2.2.0.00.1.1.00.00.	Alienação de Bens	0192	0,00	18.003.710,80	0,00	10.000.000,00	10.450.000,00	10.920.250,00
2.2.2.0.00.1.1.00.00.	Alienação de Bens	0192	0,00	18.003.710,80	0,00	10.375.000,00	10.841.875,00	11.329.759,38
2.2.2.1.00.0.0.00.00.	Alienação de Bens Imóveis		0,00	0,00	0,00	2.500.000,00	2.612.500,00	2.730.062,50
2.2.2.1.01.0.0.00.00.	Alienação de Bens Imóveis		0,00	0,00	0,00	2.500.000,00	2.612.500,00	2.730.062,50
2.2.2.1.01.0.0.00.00.	Alienação de Bens	0192	0,00	0,00	0,00	2.500.000,00	2.612.500,00	2.730.062,50
2.4.0.0.00.0.0.00.00.	Transferências de Capital		3.593.160,11	10.246.002,92	24.633.597,00	0,00	0,00	0,00
2.4.0.0.00.0.0.00.00.	Transferências de Capital		0,00	0,00	0,00	12.544.084,00	13.108.567,78	13.698.453,33
2.4.1.0.00.0.0.00.00.	Transferências da União e de suas Entidades		3.593.160,11	10.246.002,92	24.433.597,00	0,00	0,00	0,00

Código	Descrição	Fonte	Realizado	Realizado	Orçado	Orçado	Projeção	
			2019	2020	2021	2022	2023	2024
2.4.1.0.00.0.0.00.00.	Transferências da União e de suas Entidades		0,00	0,00	0,00	12.335.044,00	12.890.120,98	13.470.176,42
2.4.1.1.00.0.0.00.00.	Transferências de Recursos do Sistema Único de		0,00	0,00	0,00	621.244,00	649.199,98	678.413,98
2.4.1.1.51.0.0.00.00.	Transferências de Recursos do Sistema Único de		0,00	0,00	0,00	621.244,00	649.199,98	678.413,98
2.4.1.1.51.1.0.00.00.	Transferências de Recursos do Bloco de		0,00	0,00	0,00	490.560,00	512.635,20	535.703,78
2.4.1.1.51.1.0.00.00.	Estruturação da Atenção Primária		0,00	0,00	0,00	490.560,00	512.635,20	535.703,78
2.4.1.1.51.1.0.00.00.	Transf. Fundo a Fundo Rec. SUS do Gov.	0215	0,00	0,00	0,00	490.560,00	512.635,20	535.703,78
2.4.1.1.51.2.0.00.00.	Transferências de Recursos do Bloco de		0,00	0,00	0,00	52.260,00	54.611,70	57.069,23
2.4.1.1.51.2.0.00.00.	Estruturação da Atenção Especializada		0,00	0,00	0,00	52.260,00	54.611,70	57.069,23
2.4.1.1.51.2.0.00.00.	Transf. Fundo a Fundo Rec. SUS do Gov.	0215	0,00	0,00	0,00	52.260,00	54.611,70	57.069,23
2.4.1.1.51.4.0.00.00.	Transferências de Recursos do Bloco de		0,00	0,00	0,00	20.904,00	21.844,68	22.827,69
2.4.1.1.51.4.0.00.00.	Estruturação da Vigilância em Saúde		0,00	0,00	0,00	20.904,00	21.844,68	22.827,69
2.4.1.1.51.4.0.00.00.	Transf. Fundo a Fundo Rec. SUS do Gov.	0215	0,00	0,00	0,00	20.904,00	21.844,68	22.827,69
2.4.1.1.51.5.0.00.00.	Transferências de Recursos do Bloco de		0,00	0,00	0,00	57.520,00	60.108,40	62.813,28
2.4.1.1.51.5.0.00.00.	Estruturação da Gestão do SUS		0,00	0,00	0,00	57.520,00	60.108,40	62.813,28
2.4.1.1.51.5.0.00.00.	Transf. Fundo a Fundo Rec. SUS do Gov.	0215	0,00	0,00	0,00	57.520,00	60.108,40	62.813,28
2.4.1.2.00.0.0.00.00.	Transferências de Recursos do Fundo Nacional do		0,00	0,00	0,00	2.196.517,00	2.295.360,26	2.398.651,48
2.4.1.2.50.0.0.00.00.	Transferências de Recursos Destinados a		0,00	0,00	0,00	2.196.517,00	2.295.360,26	2.398.651,48
2.4.1.2.50.1.0.00.00.	Transferências para o Programa de Apoio ao		0,00	0,00	0,00	2.196.517,00	2.295.360,26	2.398.651,48
2.4.1.2.50.1.0.00.00.	Construção de Quadras Poliesportivas		0,00	0,00	0,00	380.000,00	397.100,00	414.969,50
2.4.1.2.50.1.0.00.00.	Transferências de Convênios da União -	9122	0,00	0,00	0,00	380.000,00	397.100,00	414.969,50
2.4.1.2.50.1.0.00.00.	Aquisição de Ônibus Escolares - FNDE - TC		0,00	0,00	0,00	500.000,00	522.500,00	546.012,50
2.4.1.2.50.1.0.00.00.	Transf. do Fundo Nac. de Desen. da	0115	0,00	0,00	0,00	500.000,00	522.500,00	546.012,50
2.4.1.2.50.1.0.00.00.	Outras transferência do FNDE		0,00	0,00	0,00	250.000,00	261.250,00	273.006,25
2.4.1.2.50.1.0.00.00.	Transf. do Fundo Nac. de Desen. da	0115	0,00	0,00	0,00	250.000,00	261.250,00	273.006,25
2.4.1.2.50.1.0.00.00.	Aquisição de Mobiliário para Educação		0,00	0,00	0,00	1.066.517,00	1.114.510,26	1.164.663,23
2.4.1.2.50.1.0.00.00.	Transferências de Convênios da União -	9122	0,00	0,00	0,00	1.066.517,00	1.114.510,26	1.164.663,23

Código	Descrição	Fonte	Realizado	Realizado	Orçado	Orçado	Projeção	
			2019	2020	2021	2022	2023	2024
2.4.1.4.00.0.0.00.00.	Transferências de Convênios da União e de suas		0,00	0,00	0,00	9.514.148,00	9.942.284,66	10.389.687,47
2.4.1.4.01.0.0.00.00.	Transferências de Convênios da União e de suas		0,00	0,00	0,00	4.368.780,00	4.565.375,10	4.770.816,98
2.4.1.4.01.0.0.00.00.	Obras e Serviços de Unidade de		0,00	0,00	0,00	50.000,00	52.250,00	54.601,25
2.4.1.4.01.0.0.00.00.	Transferências de Convênios da União -	9124	0,00	0,00	0,00	50.000,00	52.250,00	54.601,25
2.4.1.4.01.0.0.00.01.	Urbanização de Assentamentos Precários /		0,00	0,00	0,00	333.523,00	348.531,54	364.215,45
2.4.1.4.01.0.0.00.01.	Transferências de Convênios da União -	9124	0,00	0,00	0,00	333.523,00	348.531,54	364.215,45
2.4.1.4.01.0.0.00.01.	Urbanização de Assentamentos		0,00	0,00	0,00	3.536.862,00	3.696.020,79	3.862.341,73
2.4.1.4.01.0.0.00.01.	Transferências de Convênios da União -	9124	0,00	0,00	0,00	3.536.862,00	3.696.020,79	3.862.341,73
2.4.1.4.01.0.0.00.02.	Requalificação, Reaparelhamento e		0,00	0,00	0,00	54.219,00	56.658,86	59.208,50
2.4.1.4.01.0.0.00.02.	Transferências de Convênios da União -	9124	0,00	0,00	0,00	54.219,00	56.658,86	59.208,50
2.4.1.4.01.0.0.00.02.	Construção do Centro de Iniciação ao		0,00	0,00	0,00	177.297,00	185.275,36	193.612,76
2.4.1.4.01.0.0.00.02.	Transferências de Convênios da União -	9124	0,00	0,00	0,00	177.297,00	185.275,36	193.612,76
2.4.1.4.01.0.0.00.02.	Construção da PEC Praça dos Esportes e da		0,00	0,00	0,00	216.879,00	226.638,56	236.837,29
2.4.1.4.01.0.0.00.02.	Transferências de Convênios da União -	9124	0,00	0,00	0,00	216.879,00	226.638,56	236.837,29
2.4.1.4.50.0.0.00.00.	Transferências de Convênios da União para o		0,00	0,00	0,00	1.106.790,00	1.156.595,55	1.208.642,35
2.4.1.4.50.0.0.00.00.	Construção e Implantação do CEPROESTE		0,00	0,00	0,00	897.750,00	938.148,75	980.365,44
2.4.1.4.50.0.0.00.00.	Transferências de Convênios da União -	9123	0,00	0,00	0,00	897.750,00	938.148,75	980.365,44
2.4.1.4.50.0.0.00.00.	Outras Transferências de Convênios da		0,00	0,00	0,00	209.040,00	218.446,80	228.276,91
2.4.1.4.50.0.0.00.00.	Transferências de Convênios da União -	9123	0,00	0,00	0,00	209.040,00	218.446,80	228.276,91
2.4.1.4.51.0.0.00.00.	Transferências de Convênios da União destinadas		0,00	0,00	0,00	115.000,00	120.175,00	125.582,88
2.4.1.4.51.0.0.00.00.	Outras Transferências de Convênios da		0,00	0,00	0,00	115.000,00	120.175,00	125.582,88
2.4.1.4.51.0.0.00.00.	Transferências de Convênios da União -	9122	0,00	0,00	0,00	115.000,00	120.175,00	125.582,88
2.4.1.4.52.0.0.00.00.	Transferências de Convênios da União destinadas		0,00	0,00	0,00	98.620,00	103.057,90	107.695,51
2.4.1.4.52.0.0.00.00.	Construção de Kits Sanitários com Fossa		0,00	0,00	0,00	98.620,00	103.057,90	107.695,51
2.4.1.4.52.0.0.00.00.	Transferências de Convênios da União -	9124	0,00	0,00	0,00	98.620,00	103.057,90	107.695,51
2.4.1.4.54.0.0.00.00.	Transferências de Convênios da União destinadas		0,00	0,00	0,00	3.824.958,00	3.997.081,11	4.176.949,76
2.4.1.4.54.0.0.00.00.	Pavimentação Asfáltica no Município		0,00	0,00	0,00	308.717,00	322.609,26	337.126,68

Código	Descrição	Fonte	Realizado	Realizado	Orçado	Orçado	Projeção	
			2019	2020	2021	2022	2023	2024
2.4.1.4.54.0.0.00.00.	Transferências de Convênios da União -	9124	0,00	0,00	0,00	308.717,00	322.609,26	337.126,68
2.4.1.4.54.0.0.00.00.	Pavimentação asfáltica no trecho		0,00	0,00	0,00	1.200.000,00	1.254.000,00	1.310.430,00
2.4.1.4.54.0.0.00.00.	Transferências de Convênios da União -	9124	0,00	0,00	0,00	1.200.000,00	1.254.000,00	1.310.430,00
2.4.1.4.54.0.0.00.00.	Pavimentação Asfáltica na Vila Rica		0,00	0,00	0,00	236.293,00	246.926,18	258.037,86
2.4.1.4.54.0.0.00.00.	Transferências de Convênios da União -	9124	0,00	0,00	0,00	236.293,00	246.926,18	258.037,86
2.4.1.4.54.0.0.00.00.	Construção, Ampliação e/ou recuperação		0,00	0,00	0,00	2.079.948,00	2.173.545,66	2.271.355,21
2.4.1.4.54.0.0.00.00.	Transferências de Convênios da União -	9124	0,00	0,00	0,00	2.079.948,00	2.173.545,66	2.271.355,21
2.4.1.8.00.0.0.00.00.	Transferências da União		3.593.160,11	10.246.002,92	24.433.597,00	0,00	0,00	0,00
2.4.1.8.04.0.0.00.00.	Transf de Rec do Sistema Único de Saúde - SUS -		1.022.880,00	965.687,00	617.600,00	0,00	0,00	0,00
2.4.1.8.04.1.0.00.00.	Transferências de Recursos do Sistema Único		332.880,00	53.220,00	490.500,00	0,00	0,00	0,00
2.4.1.8.04.1.0.00.00.	Transferências do SUS destinado à Atenção		332.880,00	53.220,00	490.500,00	0,00	0,00	0,00
2.4.1.8.04.1.0.00.00.	Estruturação da Atenção á Saúde Bucal		332.880,00	0,00	490.500,00	0,00	0,00	0,00
2.4.1.8.04.1.0.00.00.	Estruturação da Atenção Primária		332.880,00	0,00	490.500,00	0,00	0,00	0,00
2.4.1.8.04.1.0.00.00.	Transf. Fundo a Fundo Rec. SUS do Gov.	0215	665.760,00	0,00	0,00	490.500,00	512.572,50	535.638,26
2.4.1.8.04.1.1.00.00.	Transferências de Recursos do Sistema Único		0,00	53.220,00	0,00	0,00	0,00	0,00
2.4.1.8.04.1.1.00.00.	Estruturação da Atenção a Saúde Bucal		0,00	53.220,00	0,00	0,00	0,00	0,00
2.4.1.8.04.2.0.00.00.	Transferências de Recursos do Sistema Único		690.000,00	753.503,00	50.000,00	0,00	0,00	0,00
2.4.1.8.04.2.0.00.00.	Transferências do - SUS destinados à Atenção		690.000,00	753.503,00	50.000,00	0,00	0,00	0,00
2.4.1.8.04.2.1.00.00.	Apoio á Implementação da Rede Cegonha		690.000,00	116.210,00	50.000,00	0,00	0,00	0,00
2.4.1.8.04.2.1.00.00.	Estruturação da Atenção Especializada		690.000,00	116.210,00	50.000,00	0,00	0,00	0,00
2.4.1.8.04.2.1.00.00.	Transf. Fundo a Fundo Rec. SUS do Gov.	0215	1.380.000,00	232.420,00	0,00	50.000,00	52.250,00	54.601,25
2.4.1.8.04.2.1.00.00.	Estruturação de Unidades de Atenção		0,00	637.293,00	0,00	0,00	0,00	0,00
2.4.1.8.04.3.0.00.00.	Transferências de Recursos do Sistema Único		0,00	0,00	20.000,00	0,00	0,00	0,00
2.4.1.8.04.3.0.00.00.	Estruturação da Vigilância em Saúde		0,00	0,00	20.000,00	0,00	0,00	0,00
2.4.1.8.04.3.0.00.00.	Transf. Fundo a Fundo Rec. SUS do Gov.	0215	0,00	0,00	0,00	20.000,00	20.900,00	21.840,50
2.4.1.8.04.5.0.00.00.	Transf de Recursos do Sistema Único de Saúde -		0,00	0,00	57.100,00	0,00	0,00	0,00

Código	Descrição	Fonte	Realizado	Realizado	Orçado	Orçado	Projeção	
			2019	2020	2021	2022	2023	2024
2.4.1.8.04.5.1.00.00.	Transferências de Recursos do Sistema Único		0,00	0,00	57.100,00	0,00	0,00	0,00
2.4.1.8.04.5.1.00.00.	Programa de Financiamento das Ações de		0,00	0,00	57.100,00	0,00	0,00	0,00
2.4.1.8.04.5.1.00.00.	Transf. Fundo a Fundo Rec. SUS do Gov.	0215	0,00	0,00	0,00	51.000,00	53.295,00	55.693,28
2.4.1.8.04.5.1.00.00.	Transf. Fundo a Fundo Rec. SUS do Gov.	0215	0,00	0,00	0,00	57.088,00	59.656,96	62.341,52
2.4.1.8.04.5.1.00.00.	Estruturação da Gestão do SUS		0,00	0,00	57.100,00	0,00	0,00	0,00
2.4.1.8.04.5.1.00.00.	Transf. Fundo a Fundo Rec. SUS do Gov.	0215	0,00	0,00	0,00	57.100,00	59.669,50	62.354,63
2.4.1.8.04.6.0.00.00.	Outras Transferências de Recursos do Sistema		0,00	158.964,00	0,00	0,00	0,00	0,00
2.4.1.8.04.6.1.00.00.	Enfrentamento de Emergência de Saúde -		0,00	158.964,00	0,00	0,00	0,00	0,00
2.4.1.8.05.0.0.00.00.	Transferências de Recursos Destinados a		0,00	366.946,20	7.641.801,00	0,00	0,00	0,00
2.4.1.8.05.1.0.00.00.	Transferências de Recursos Destinados a		0,00	366.946,20	7.641.801,00	0,00	0,00	0,00
2.4.1.8.05.1.1.00.00.	Transferências de Recursos Destinados a		0,00	366.946,20	7.641.801,00	0,00	0,00	0,00
2.4.1.8.05.1.1.00.00.	Construção de Quadras Poliesportivas		0,00	366.946,20	560.192,00	0,00	0,00	0,00
2.4.1.8.05.1.1.00.00.	Transferências de Convênios da União -	9122	0,00	733.892,40	0,00	560.192,00	585.400,64	611.743,67
2.4.1.8.05.1.1.00.00.	Transferências de Convênios da União -	9122	0,00	733.892,40	0,00	1.058.578,43	1.106.214,46	1.155.994,11
2.4.1.8.05.1.1.00.00.	Transferências de Convênios da União -	9122	0,00	733.892,40	0,00	1.656.510,00	1.731.052,95	1.808.950,33
2.4.1.8.05.1.1.00.00.	Transferências de Convênios da União -	9122	0,00	733.892,40	0,00	1.718.629,00	1.795.967,30	1.876.785,83
2.4.1.8.05.1.1.00.00.	Construção de Creche / Proinfância		0,00	0,00	5.047.405,00	0,00	0,00	0,00
2.4.1.8.05.1.1.00.00.	Transferências de Convênios da União -	9122	0,00	0,00	0,00	5.047.405,00	5.274.538,22	5.511.892,45
2.4.1.8.05.1.1.00.00.	Transferências de Convênios da União -	9122	0,00	0,00	0,00	11.017.512,38	11.513.300,44	12.031.398,96
2.4.1.8.05.1.1.00.00.	Transferências de Convênios da União -	9122	0,00	0,00	0,00	13.580.270,80	14.191.382,99	14.829.995,22
2.4.1.8.05.1.1.00.00.	Transferências de Convênios da União -	9122	0,00	0,00	0,00	14.089.530,00	14.723.558,85	15.386.119,00
2.4.1.8.05.1.1.00.00.	Construção de Escola		0,00	0,00	707.587,00	0,00	0,00	0,00
2.4.1.8.05.1.1.00.00.	Transferências de Convênios da União -	9122	0,00	0,00	0,00	200.000,00	209.000,00	218.405,00
2.4.1.8.05.1.1.00.00.	Aquisição de Ônibus Escolares - FNDE - TC		0,00	0,00	707.587,00	0,00	0,00	0,00
2.4.1.8.05.1.1.00.00.	Transf. do Fundo Nac. de Desen. da	0115	0,00	0,00	0,00	682.012,00	712.702,54	744.774,15
2.4.1.8.05.1.1.00.00.	Transf. do Fundo Nac. de Desen. da	0115	0,00	0,00	0,00	707.587,00	739.428,42	772.702,69
2.4.1.8.05.1.1.00.00.	Outras transferência do FNDE		0,00	0,00	260.100,00	0,00	0,00	0,00

Código	Descrição	Fonte	Realizado	Realizado	Orçado	Orçado	Projeção	
			2019	2020	2021	2022	2023	2024
2.4.1.8.05.1.1.00.00.	Transf. do Fundo Nac. de Desen. da	0115	0,00	0,00	0,00	245.000,00	256.025,00	267.546,12
2.4.1.8.05.1.1.00.00.	Transf. do Fundo Nac. de Desen. da	0115	0,00	0,00	0,00	254.187,00	265.625,42	277.578,56
2.4.1.8.05.1.1.00.00.	Transf. do Fundo Nac. de Desen. da	0115	0,00	0,00	0,00	260.100,00	271.804,50	284.035,70
2.4.1.8.05.1.1.00.00.	Transferências de Convênios da União -	9122	0,00	0,00	0,00	200.000,00	209.000,00	218.405,00
2.4.1.8.05.1.1.00.00.	Reforma e Ampliação de Creches		0,00	0,00	1.066.517,00	0,00	0,00	0,00
2.4.1.8.05.1.1.00.00.	Transferências de Convênios da União -	9122	0,00	0,00	0,00	200.000,00	209.000,00	218.405,00
2.4.1.8.05.1.1.00.00.	Aquisição de Mobiliário para Educação		0,00	0,00	1.066.517,00	0,00	0,00	0,00
2.4.1.8.05.1.1.00.00.	Transferências de Convênios da União -	9122	0,00	0,00	0,00	1.066.517,00	1.114.510,26	1.164.663,23
2.4.1.8.10.0.0.00.00.	Transferência de Convênios da União e de suas		2.570.280,11	8.910.407,96	16.171.196,00	0,00	0,00	0,00
2.4.1.8.10.1.0.00.00.	Transferências de Convênio da União para o		433.250,00	443.000,00	1.700.800,00	0,00	0,00	0,00
2.4.1.8.10.1.1.00.00.	Transferências de Convênio da União para o		433.250,00	443.000,00	1.700.800,00	0,00	0,00	0,00
2.4.1.8.10.1.1.00.00.	Construção e Implantação do CEPROESTE		433.250,00	443.000,00	1.500.800,00	0,00	0,00	0,00
2.4.1.8.10.1.1.00.00.	Transferências de Convênios da União -	9123	866.500,00	886.000,00	0,00	1.500.800,00	1.568.336,00	1.638.911,12
2.4.1.8.10.1.1.00.00.	Transferências de Convênios da União -	9123	866.500,00	886.000,00	0,00	1.774.000,00	1.853.830,00	1.937.252,35
2.4.1.8.10.1.1.00.00.	Transferências de Convênios da União -	9123	866.500,00	886.000,00	0,00	1.854.250,00	1.937.691,25	2.024.887,36
2.4.1.8.10.1.1.00.00.	Transferências de Convênios da União -	9123	866.500,00	886.000,00	0,00	3.159.003,05	3.301.158,19	3.449.710,31
2.4.1.8.10.1.1.00.00.	Outras Transferências de Convênios da		0,00	0,00	200.000,00	0,00	0,00	0,00
2.4.1.8.10.1.1.00.00.	Transferências de Convênios da União -	9123	0,00	0,00	0,00	200.000,00	209.000,00	218.405,00
2.4.1.8.10.1.1.00.00.	Transferências de Convênios da União -	9123	0,00	0,00	0,00	1.500.000,00	1.567.500,00	1.638.037,50
2.4.1.8.10.1.1.00.00.	Transferências de Convênios da União -	9123	0,00	0,00	0,00	1.544.100,00	1.613.584,50	1.686.195,80
2.4.1.8.10.1.1.00.00.	Transferências de Convênios da União -	9123	0,00	0,00	0,00	1.602.003,00	1.674.093,14	1.749.427,33
2.4.1.8.10.2.0.00.00.	Transferências de Convênio da União destinadas		0,00	0,00	110.500,00	0,00	0,00	0,00
2.4.1.8.10.2.1.00.00.	Transferências de Convênio da União		0,00	0,00	110.500,00	0,00	0,00	0,00
2.4.1.8.10.2.1.00.00.	Outras Transferências de Convênios da		0,00	0,00	110.500,00	0,00	0,00	0,00

Código	Descrição	Fonte	Realizado	Realizado	Orçado	Orçado	Projeção	
			2019	2020	2021	2022	2023	2024
2.4.1.8.10.2.1.00.00.	Transferências de Convênios da União -	9122	0,00	0,00	0,00	100.000,00	104.500,00	109.202,50
2.4.1.8.10.2.1.00.00.	Transferências de Convênios da União -	9122	0,00	0,00	0,00	102.940,00	107.572,30	112.413,05
2.4.1.8.10.2.1.00.00.	Transferências de Convênios da União -	9122	0,00	0,00	0,00	106.800,00	111.606,00	116.628,27
2.4.1.8.10.2.1.00.00.	Transferências de Convênios da União -	9122	0,00	0,00	0,00	110.500,00	115.472,50	120.668,76
2.4.1.8.10.5.0.00.00.	Transferências de Convênios da União		1.917.970,25	5.123.327,57	394.480,00	0,00	0,00	0,00
2.4.1.8.10.5.1.00.00.	Transferências de Convênios da União		1.917.970,25	5.123.327,57	394.480,00	0,00	0,00	0,00
2.4.1.8.10.5.1.00.00.	Construção de Kits Sanitários com Fossa		0,00	246.550,00	394.480,00	0,00	0,00	0,00
2.4.1.8.10.5.1.00.00.	Transferências de Convênios da União -	9124	0,00	493.100,00	0,00	394.480,00	412.231,60	430.782,02
2.4.1.8.10.5.1.00.00.	Transferências de Convênios da União -	9124	0,00	493.100,00	0,00	493.100,00	515.289,50	538.477,53
2.4.1.8.10.5.1.00.00.	Convênio CAR Canal da Santa Luzia		1.917.970,25	4.876.777,57	0,00	0,00	0,00	0,00
2.4.1.8.10.7.0.00.00.	Transferências de Convênios da União		200.000,00	400.000,00	5.330.034,00	0,00	0,00	0,00
2.4.1.8.10.7.1.00.00.	Transferências de Convênios da União		200.000,00	400.000,00	5.330.034,00	0,00	0,00	0,00
2.4.1.8.10.7.1.00.00.	Pavimentação asfáltica do trecho		0,00	0,00	600.000,00	0,00	0,00	0,00
2.4.1.8.10.7.1.00.00.	Transferências de Convênios da União -	9124	0,00	0,00	0,00	600.000,00	627.000,00	655.215,00
2.4.1.8.10.7.1.00.00.	Transferências de Convênios da União -	9124	0,00	0,00	0,00	1.000.000,00	1.045.000,00	1.092.025,00
2.4.1.8.10.7.1.00.00.	Pavimentação Asfáltica no Município		0,00	0,00	295.367,00	0,00	0,00	0,00
2.4.1.8.10.7.1.00.00.	Transferências de Convênios da União -	9124	0,00	0,00	0,00	295.367,00	308.658,52	322.548,15
2.4.1.8.10.7.1.00.00.	Transferências de Convênios da União -	9124	0,00	0,00	0,00	2.827.586,00	2.954.827,37	3.087.794,60
2.4.1.8.10.7.1.00.00.	Transferências de Convênios da União -	9124	0,00	0,00	0,00	2.933.620,00	3.065.632,90	3.203.586,38
2.4.1.8.10.7.1.00.00.	Pavimentação asfáltica no trecho		200.000,00	400.000,00	1.500.000,00	0,00	0,00	0,00
2.4.1.8.10.7.1.00.00.	Transferências de Convênios da União -	9124	400.000,00	800.000,00	0,00	1.500.000,00	1.567.500,00	1.638.037,50
2.4.1.8.10.7.1.00.00.	Pavimentação Asfáltica na Vila Rica		0,00	0,00	295.367,00	0,00	0,00	0,00
2.4.1.8.10.7.1.00.00.	Transferências de Convênios da União -	9124	0,00	0,00	0,00	295.367,00	308.658,52	322.548,15
2.4.1.8.10.7.1.00.00.	Construção, Ampliação e/ou recuperação		0,00	0,00	1.990.000,00	0,00	0,00	0,00
2.4.1.8.10.7.1.00.00.	Transferências de Convênios da União -	9124	0,00	0,00	0,00	400.000,00	418.000,00	436.810,00
2.4.1.8.10.7.1.00.00.	Transferências de Convênios da União -	9124	0,00	0,00	0,00	415.000,00	433.675,00	453.190,38
2.4.1.8.10.7.1.00.00.	Transferências de Convênios da União -	9124	0,00	0,00	0,00	1.990.000,00	2.079.550,00	2.173.129,75

Código	Descrição	Fonte	Realizado	Realizado	Orçado	Orçado	Projeção	
			2019	2020	2021	2022	2023	2024
2.4.1.8.10.7.1.00.00.	Aquisição de Patrulha Mecanizada e		0,00	0,00	649.300,00	0,00	0,00	0,00
2.4.1.8.10.7.1.00.00.	Transferências de Convênios da União -	9124	0,00	0,00	0,00	649.300,00	678.518,50	709.051,83
2.4.1.8.10.7.1.00.00.	Transferências de Convênios da União -	9124	0,00	0,00	0,00	3.000.000,00	3.135.000,00	3.276.075,00
2.4.1.8.10.9.0.00.00.	Outras Transferências de Convênios da União		19.059,86	2.944.080,39	8.635.382,00	0,00	0,00	0,00
2.4.1.8.10.9.1.00.00.	Outras Transferências de Convênios da União -		19.059,86	2.944.080,39	8.635.382,00	0,00	0,00	0,00
2.4.1.8.10.9.1.00.00.	Obras e Serviços de Unidade de		0,00	133.490,34	138.495,00	0,00	0,00	0,00
2.4.1.8.10.9.1.00.00.	Transferências de Convênios da União -	9124	0,00	266.980,68	0,00	133.490,00	139.497,05	145.774,42
2.4.1.8.10.9.1.00.00.	Transferências de Convênios da União -	9124	0,00	266.980,68	0,00	138.495,00	144.727,28	151.240,00
2.4.1.8.10.9.1.00.01.	MINISTÉRIO DAS CIDADES		0,00	0,00	8.067.882,00	0,00	0,00	0,00
2.4.1.8.10.9.1.00.01.	Urbanização de Assentamentos Precários /		0,00	0,00	319.100,00	0,00	0,00	0,00
2.4.1.8.10.9.1.00.01.	Transferências de Convênios da União -	9124	0,00	0,00	0,00	319.099,00	333.458,46	348.464,09
2.4.1.8.10.9.1.00.01.	Transferências de Convênios da União -	9124	0,00	0,00	0,00	319.100,00	333.459,50	348.465,18
2.4.1.8.10.9.1.00.01.	Transferências de Convênios da União -	9124	0,00	0,00	0,00	331.065,00	345.962,92	361.531,26
2.4.1.8.10.9.1.00.01.	Transferências de Convênios da União -	9124	0,00	0,00	0,00	10.160.765,50	10.617.999,95	11.095.809,95
2.4.1.8.10.9.1.00.01.	Urbanização de Assentamentos		0,00	0,00	7.748.782,00	0,00	0,00	0,00
2.4.1.8.10.9.1.00.01.	Transferências de Convênios da União -	9124	0,00	0,00	0,00	2.000.000,00	2.090.000,00	2.184.050,00
2.4.1.8.10.9.1.00.01.	Transferências de Convênios da União -	9124	0,00	0,00	0,00	5.000.000,00	5.225.000,00	5.460.125,00
2.4.1.8.10.9.1.00.01.	Transferências de Convênios da União -	9124	0,00	0,00	0,00	5.187.500,00	5.420.937,50	5.664.879,69
2.4.1.8.10.9.1.00.01.	Transferências de Convênios da União -	9124	0,00	0,00	0,00	7.748.782,00	8.097.477,19	8.461.863,66
2.4.1.8.10.9.1.00.02.	MINISTÉRIO DO ESPORTE		7.635,66	0,00	429.005,00	0,00	0,00	0,00
2.4.1.8.10.9.1.00.02.	Reforma do Ginásio Baltazarino de Araújo		7.635,66	0,00	0,00	0,00	0,00	0,00
2.4.1.8.10.9.1.00.02.	Transferências de Convênios da União -	9124	15.271,32	0,00	0,00	96.917,00	101.278,26	105.835,79
2.4.1.8.10.9.1.00.02.	Transferências de Convênios da União -	9124	15.271,32	0,00	0,00	513.587,19	536.698,61	560.850,05
2.4.1.8.10.9.1.00.02.	Requalificação, Reparcelamento e		0,00	0,00	51.875,00	0,00	0,00	0,00
2.4.1.8.10.9.1.00.02.	Transferências de Convênios da União -	9124	0,00	0,00	0,00	50.000,00	52.250,00	54.601,25
2.4.1.8.10.9.1.00.02.	Transferências de Convênios da União -	9124	0,00	0,00	0,00	51.875,00	54.209,38	56.648,80
2.4.1.8.10.9.1.00.02.	Transferências de Convênios da União -	9124	0,00	0,00	0,00	575.184,91	601.068,23	628.116,30

Código	Descrição	Fonte	Realizado	Realizado	Orçado	Orçado	Projeção	
			2019	2020	2021	2022	2023	2024
2.4.1.8.10.9.1.00.02.	Construção do Centro de Iniciação ao		0,00	0,00	169.630,00	0,00	0,00	0,00
2.4.1.8.10.9.1.00.02.	Transferências de Convênios da União -	9124	0,00	0,00	0,00	169.630,00	177.263,35	185.240,20
2.4.1.8.10.9.1.00.02.	Transferências de Convênios da União -	9124	0,00	0,00	0,00	3.830.441,00	4.002.810,84	4.182.937,33
2.4.1.8.10.9.1.00.02.	Transferências de Convênios da União -	9124	0,00	0,00	0,00	3.830.441,27	4.002.811,13	4.182.937,63
2.4.1.8.10.9.1.00.02.	Transferências de Convênios da União -	9124	0,00	0,00	0,00	3.943.056,00	4.120.493,52	4.305.915,73
2.4.1.8.10.9.1.00.02.	Construção da PEC Praça dos Esportes e da		0,00	0,00	207.500,00	0,00	0,00	0,00
2.4.1.8.10.9.1.00.02.	Transferências de Convênios da União -	9124	0,00	0,00	0,00	200.000,00	209.000,00	218.405,00
2.4.1.8.10.9.1.00.02.	Transferências de Convênios da União -	9124	0,00	0,00	0,00	207.500,00	216.837,50	226.595,19
2.4.1.8.10.9.1.00.02.	Transferências de Convênios da União -	9124	0,00	0,00	0,00	1.865.139,05	1.949.070,31	2.036.778,47
2.4.1.8.10.9.1.00.09.	Outras Transferências de Convênio da União		11.424,20	2.810.590,05	0,00	0,00	0,00	0,00
2.4.1.8.10.9.1.00.09.	Convênio BNB Aquisição de Máquina		0,00	2.810.590,05	0,00	0,00	0,00	0,00
2.4.1.8.10.9.1.00.09.	Outros Convenios da União		11.424,20	0,00	0,00	0,00	0,00	0,00
2.4.1.8.10.9.1.00.09.	Transferências de Convênios da União -	9124	0,00	0,00	0,00	2.000.000,00	2.090.000,00	2.184.050,00
2.4.1.8.10.9.1.00.09.	Transferências de Convênios da União -	9124	0,00	0,00	0,00	0,00	2.000.000,00	0,00
2.4.1.8.99.0.0.00.00.	Outras Transferências da União		0,00	2.961,76	3.000,00	0,00	0,00	0,00
2.4.1.8.99.1.0.00.00.	Outras Transferências da União		0,00	2.961,76	3.000,00	0,00	0,00	0,00
2.4.1.8.99.1.1.00.00.	Outras Transferências da União - Principal		0,00	2.961,76	3.000,00	0,00	0,00	0,00
2.4.1.8.99.1.1.02.00.	Transf. do FUPEN - Investimento nas Ações		0,00	2.961,76	3.000,00	0,00	0,00	0,00
2.4.1.8.99.1.1.02.00.	Transferências de Convênios da União -	9124	0,00	0,00	0,00	3.000,00	3.135,00	3.276,08
2.4.1.9.00.0.0.00.00.	Outras Transferências de Recursos da União e de		0,00	0,00	0,00	3.135,00	3.276,08	3.423,50
2.4.1.9.99.0.0.00.00.	Outras Transferências De Recursos da União e de		0,00	0,00	0,00	3.135,00	3.276,08	3.423,50
2.4.1.9.99.0.0.02.00.	Transf. do FUPEN - Investimento nas Ações		0,00	0,00	0,00	3.135,00	3.276,08	3.423,50
2.4.1.9.99.0.0.02.00.	Transferências de Convênios da União -	9124	0,00	0,00	0,00	3.135,00	3.276,08	3.423,50
2.4.2.0.00.0.0.00.00.	Transferências dos Estados e do Distrito Federal e		0,00	0,00	200.000,00	0,00	0,00	0,00
2.4.2.0.00.0.0.00.00.	Transferências dos Estados e do Distrito Federal e		0,00	0,00	0,00	209.040,00	218.446,80	228.276,91
2.4.2.2.00.0.0.00.00.	Transferências de Convênios dos Estados e DF e		0,00	0,00	0,00	104.520,00	109.223,40	114.138,45
2.4.2.2.50.0.0.00.00.	Transferências de Convênios dos Estados para o		0,00	0,00	0,00	104.520,00	109.223,40	114.138,45

Código	Descrição	Fonte	Realizado	Realizado	Orçado	Orçado	Projeção	
			2019	2020	2021	2022	2023	2024
2.4.2.2.50.0.0.00.01.	Outras Transferências de Convênios de		0,00	0,00	0,00	104.520,00	109.223,40	114.138,45
2.4.2.2.50.0.0.00.01.	Transferências de Convênios do Estado -	8123	0,00	0,00	0,00	104.520,00	109.223,40	114.138,45
2.4.2.8.00.0.0.00.00.	Transferências dos Estados, Distrito Federal, e de		0,00	0,00	200.000,00	0,00	0,00	0,00
2.4.2.8.10.0.0.00.00.	Transferências de Convênios dos Estados e do		0,00	0,00	200.000,00	0,00	0,00	0,00
2.4.2.8.10.1.0.00.00.	Transferências de Convênios dos Estados para		0,00	0,00	100.000,00	0,00	0,00	0,00
2.4.2.8.10.1.1.00.00.	Transferências de Convênios dos Estados para		0,00	0,00	100.000,00	0,00	0,00	0,00
2.4.2.8.10.1.1.00.01.	TRANSFERÊNCIA DE CONVÊNIOS DOS		0,00	0,00	100.000,00	0,00	0,00	0,00
2.4.2.8.10.1.1.00.01.	Outras Transferências de Convênios de		0,00	0,00	100.000,00	0,00	0,00	0,00
2.4.2.8.10.1.1.00.01.	Transferências de Convênios do Estado -	8123	0,00	0,00	0,00	100.000,00	104.500,00	109.202,50
2.4.2.8.10.1.1.00.01.	Transferências de Convênios do Estado -	8123	0,00	0,00	0,00	102.940,00	107.572,30	112.413,05
2.4.2.8.10.1.1.00.01.	Transferências de Convênios do Estado -	8123	0,00	0,00	0,00	106.800,00	111.606,00	116.628,27
2.4.2.8.10.9.0.00.00.	Outras Transferências de Convênio dos Estados		0,00	0,00	100.000,00	0,00	0,00	0,00
2.4.2.8.10.9.1.00.00.	OUTRAS TRANSFERÊNCIAS DE CONVÊNIO		0,00	0,00	100.000,00	0,00	0,00	0,00
2.4.2.8.10.9.1.00.00.	Outras Transferências de Convênios do		0,00	0,00	100.000,00	0,00	0,00	0,00
2.4.2.8.10.9.1.00.00.	Transferências de Convênios do Estado -	8124	0,00	0,00	0,00	100.000,00	104.500,00	109.202,50
2.4.2.8.10.9.1.00.00.	Transferências de Convênios do Estado -	8124	0,00	0,00	0,00	102.940,00	107.572,30	112.413,05
2.4.2.8.10.9.1.00.00.	Transferências de Convênios do Estado -	8124	0,00	0,00	0,00	106.800,00	111.606,00	116.628,27
2.4.2.8.10.9.1.00.00.	Transferências de Convênios do Estado	8124	0,00	0,00	0,00	0,00	100.000,00	0,00
2.4.2.9.00.0.0.00.00.	Outras Transferências de Recursos dos Estados		0,00	0,00	0,00	104.520,00	109.223,40	114.138,45
2.4.2.9.99.0.0.00.00.	Outras Transferências de Recursos dos Estados		0,00	0,00	0,00	104.520,00	109.223,40	114.138,45
2.4.2.9.99.0.0.00.00.	Outras Transferências de Convênios do		0,00	0,00	0,00	104.520,00	109.223,40	114.138,45
2.4.2.9.99.0.0.00.00.	Transferências de Convênios do Estado -	8124	0,00	0,00	0,00	104.520,00	109.223,40	114.138,45
9.0.0.0.00.0.0.00.00.	DEDUÇÕES DA RECEITA		(38.657.788,21)	(39.862.769,44)	(42.365.972,00)	0,00	0,00	0,00
9.0.0.0.00.0.0.00.00.	DEDUÇÕES		0,00	0,00	0,00	(52.269.097,00)	(54.621.206,36)	(57.079.160,65)
9.7.0.0.00.0.0.00.00.	DEDUÇÕES DA RECEITA CORRENTE		(38.657.788,21)	(39.862.769,44)	(42.365.972,00)	0,00	0,00	0,00
9.7.0.0.00.0.0.00.00.	DEDUÇÕES		0,00	0,00	0,00	(52.269.097,00)	(54.621.206,36)	(57.079.160,65)

Código	Descrição	Fonte	Realizado	Realizado	Orçado	Orçado	Projeção	
			2019	2020	2021	2022	2023	2024
9.7.1.8.00.0.0.00.00.	Deduções das Transf. da União para Formação do		(19.793.981,56)	(18.938.866,14)	(22.793.765,00)	0,00	0,00	0,00
9.7.1.8.01.2.1.00.00.	Dedução de Receita para a Formação do		(19.040.948,81)	(18.142.184,85)	(21.890.183,00)	0,00	0,00	0,00
9.7.1.8.01.2.1.00.00.	Recursos Ordinários	0100	(38.081.897,62)	(36.284.369,70)	0,00	(22.879.620,00)	(23.909.202,90)	(24.985.117,03)
9.7.1.8.01.2.1.00.00.	Recursos Ordinários	0100	(38.081.897,62)	(36.284.369,70)	0,00	(21.890.183,00)	(22.875.241,24)	(23.904.627,09)
9.7.1.8.01.2.1.00.00.	Recursos Ordinários	0100	(38.081.897,62)	(36.284.369,70)	0,00	(20.985.699,00)	(21.930.055,46)	(22.916.907,95)
9.7.1.8.01.2.1.00.00.	Recursos Ordinários	0100	(38.081.897,62)	(36.284.369,70)	0,00	(19.112.172,80)	(19.972.220,58)	(20.870.970,50)
9.7.1.8.01.2.1.00.00.	Recursos Ordinários	0100	(38.081.897,62)	(36.284.369,70)	0,00	(18.740.000,00)	(19.583.300,00)	(20.464.548,50)
9.7.1.8.01.2.1.00.00.	Dedução de Receita para a Formação do		0,00	0,00	0,00	(22.879.620,00)	(23.909.202,90)	(24.985.117,03)
9.7.1.8.01.5.1.00.00.	Dedução de Receita para a Formação do		(753.032,75)	(796.681,29)	(844.237,00)	0,00	0,00	0,00
9.7.1.8.01.5.1.00.00.	Recursos Ordinários	0100	(1.506.065,50)	(1.593.362,58)	0,00	(862.396,00)	(901.203,82)	(941.757,99)
9.7.1.8.01.5.1.00.00.	Recursos Ordinários	0100	(1.506.065,50)	(1.593.362,58)	0,00	(844.237,00)	(882.227,66)	(921.927,91)
9.7.1.8.01.5.1.00.00.	Recursos Ordinários	0100	(1.506.065,50)	(1.593.362,58)	0,00	(809.354,00)	(845.774,93)	(883.834,80)
9.7.1.8.01.5.1.00.00.	Recursos Ordinários	0100	(1.506.065,50)	(1.593.362,58)	0,00	(780.100,00)	(815.204,50)	(851.888,70)
9.7.1.8.01.5.1.00.00.	Recursos Ordinários	0100	(1.506.065,50)	(1.593.362,58)	0,00	(728.000,00)	(760.760,00)	(794.994,20)
9.7.1.8.01.5.1.00.00.	Dedução de Receita para a Formação do		0,00	0,00	0,00	(862.396,00)	(901.203,82)	(941.757,99)
9.7.1.8.06.1.1.00.00.	Dedução de Receita para a Formação do		0,00	0,00	(59.345,00)	0,00	0,00	0,00
9.7.1.8.06.1.1.00.00.	Recursos Ordinários	0100	0,00	0,00	0,00	(59.345,00)	(62.015,52)	(64.806,22)
9.7.1.8.06.1.1.00.00.	Recursos Ordinários	0100	0,00	0,00	0,00	(57.200,00)	(59.774,00)	(62.463,83)
9.7.1.8.06.1.1.00.00.	Recursos Ordinários	0100	0,00	0,00	0,00	(52.000,00)	(54.340,00)	(56.785,30)
9.7.1.8.06.1.1.00.00.	Dedução de Receita para a Formação do		0,00	0,00	0,00	(59.345,00)	(62.015,52)	(64.806,22)
9.7.2.8.00.0.0.00.00.	Deduções das Transf. do Estado para Formação do		(18.863.806,65)	(20.923.903,30)	(19.572.207,00)	0,00	0,00	0,00
9.7.2.8.01.1.1.00.00.	Dedução da Receita para Formação do FUNDEB		(15.749.723,57)	(17.600.148,73)	(16.227.931,00)	0,00	0,00	0,00
9.7.2.8.01.1.1.00.00.	Recursos Ordinários	0100	(31.499.447,14)	(35.200.297,46)	0,00	(24.962.961,00)	(26.086.294,24)	(27.260.177,49)
9.7.2.8.01.1.1.00.00.	Recursos Ordinários	0100	(31.499.447,14)	(35.200.297,46)	0,00	(16.227.931,00)	(16.958.187,90)	(17.721.306,35)
9.7.2.8.01.1.1.00.00.	Recursos Ordinários	0100	(31.499.447,14)	(35.200.297,46)	0,00	(15.557.407,00)	(16.257.490,32)	(16.989.077,38)
9.7.2.8.01.1.1.00.00.	Recursos Ordinários	0100	(31.499.447,14)	(35.200.297,46)	0,00	(14.003.464,40)	(14.633.620,30)	(15.292.133,21)
9.7.2.8.01.1.1.00.00.	Recursos Ordinários	0100	(31.499.447,14)	(35.200.297,46)	0,00	(12.100.080,00)	(12.644.583,60)	(13.213.589,86)



Código	Descrição	Fonte	Realizado	Realizado	Orçado	Orçado	Projeção	
			2019	2020	2021	2022	2023	2024
9.7.2.8.01.1.1.00.00.	Dedução de Receita para a Formação do		0,00	0,00	0,00	(24.962.961,00)	(26.086.294,24)	(27.260.177,49)
9.7.2.8.01.2.1.00.00.	Dedução da Receita para Formação do FUNDEB		(3.114.083,08)	(3.323.754,57)	(3.190.160,00)	0,00	0,00	0,00
9.7.2.8.01.2.1.00.00.	Recursos Ordinários	0100	(6.228.166,16)	(6.647.509,14)	0,00	(3.334.355,00)	(3.484.400,98)	(3.641.199,02)
9.7.2.8.01.2.1.00.00.	Recursos Ordinários	0100	(6.228.166,16)	(6.647.509,14)	0,00	(3.190.160,00)	(3.333.717,20)	(3.483.734,47)
9.7.2.8.01.2.1.00.00.	Recursos Ordinários	0100	(6.228.166,16)	(6.647.509,14)	0,00	(2.704.762,00)	(2.826.476,29)	(2.953.667,72)
9.7.2.8.01.2.1.00.00.	Recursos Ordinários	0100	(6.228.166,16)	(6.647.509,14)	0,00	(2.607.000,00)	(2.724.315,00)	(2.846.909,18)
9.7.2.8.01.2.1.00.00.	Recursos Ordinários	0100	(6.228.166,16)	(6.647.509,14)	0,00	(2.370.000,00)	(2.476.650,00)	(2.588.099,25)
9.7.2.8.01.2.1.00.00.	Dedução de Receita para a Formação do		0,00	0,00	0,00	(3.334.355,00)	(3.484.400,98)	(3.641.199,02)
9.7.2.8.01.3.1.00.00.	Dedução da Receita para Formação do FUNDEB		0,00	0,00	(154.116,00)	0,00	0,00	0,00
9.7.2.8.01.3.1.00.00.	Recursos Ordinários	0100	0,00	0,00	0,00	(170.420,00)	(178.088,90)	(186.102,90)
9.7.2.8.01.3.1.00.00.	Recursos Ordinários	0100	0,00	0,00	0,00	(154.116,00)	(161.051,22)	(168.298,52)
9.7.2.8.01.3.1.00.00.	Recursos Ordinários	0100	0,00	0,00	0,00	(153.792,00)	(160.712,64)	(167.944,71)
9.7.2.8.01.3.1.00.00.	Recursos Ordinários	0100	0,00	0,00	0,00	(148.233,60)	(154.904,11)	(161.874,80)
9.7.2.8.01.3.1.00.00.	Recursos Ordinários	0100	0,00	0,00	0,00	(144.000,00)	(150.480,00)	(157.251,60)
9.7.2.8.01.3.1.00.00.	Dedução de Receita para a Formação do		0,00	0,00	0,00	(170.420,00)	(178.088,90)	(186.102,90)
Total:			504.329.840,16	573.349.700,42	514.717.532,00	595.221.834,00	622.006.816,53	649.997.123,27

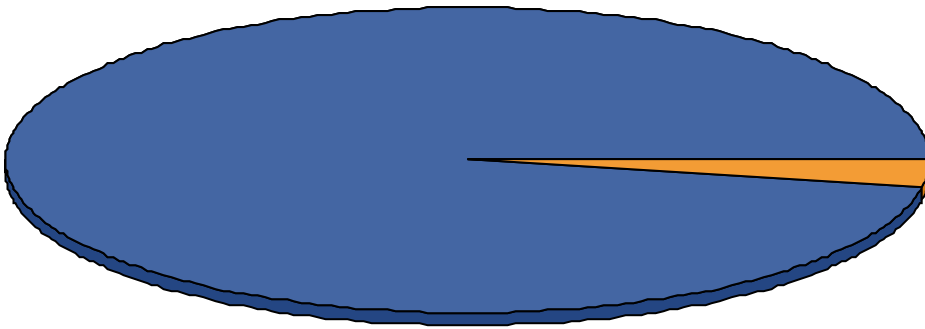
Natureza		RECEITA ESTIMADA			
		2022	2023	2024	TOTAL
0100	Recursos Ordinários	209.257.268,04	218.673.845,10	228.514.168,13	656.445.281,27
0104	Contr. ao Prog. Ens. Fundamental -Salário Educação	3.360.560,00	3.511.785,20	3.669.815,53	10.542.160,73
0110	Rec. do Fundo de Cultura do Estado da Bahia - FCBA	100.000,00	104.500,00	109.202,50	313.702,50
0114	Transf. de Recursos do Sistema Único de Saúde-SUS	2.169.789,00	2.267.429,50	2.369.463,83	6.806.682,34
0115	Transf. do Fundo Nac. de Desen. da Educação - FNDE	4.379.771,00	4.576.860,70	4.782.819,43	13.739.451,12
0116	Contribuição de Inter. do Domínio Econômico - CIDE	150.000,00	156.750,00	163.803,75	470.553,75
0118	Transferências FUNDEB (Aplic. do 60% .)	80.308.755,10	83.922.649,08	87.699.168,29	251.930.572,47
0119	Transferências FUNDEB (Aplic. do 40% .)	34.418.037,90	35.966.849,61	37.585.357,84	107.970.245,34
0128	Rec. do Fundo Estadual de Assistência Social-FEAS	631.706,00	660.132,77	689.838,74	1.981.677,51
0129	Transf. de Rec. do Fundo Nac. Assist. Social-FNAS	2.771.538,00	2.896.257,21	3.026.588,78	8.694.383,99
0130	Transf. do Fundo de Invest. Econômico Social -FIES	10.375,00	10.841,88	11.329,76	32.546,63
0142	Royalties/Fundo Especial do Petróleo/ CFEM	2.020.500,00	2.111.422,50	2.206.436,51	6.338.359,01
0144	Cessão Onerosa - Volumes Excedentes do Pré-Sal	0,00	0,00	0,00	0,00
0190	Operações de Crédito Internas	40.000.000,00	41.800.000,00	43.681.000,00	125.481.000,00
0192	Alienação de Bens	2.500.000,00	2.612.500,00	2.730.062,50	7.842.562,50
0194	Remuneração de Depósitos Bancários	652.614,00	681.981,63	712.670,80	2.047.266,43
0195	Ação Judicial FUNDEF - Precatórios	950.000,00	992.750,00	1.037.423,75	2.980.173,75
0214	Transf. Fundo a Fundo Rec. SUS do Gov. Federal C	92.906.588,00	97.087.384,46	101.456.316,76	291.450.289,22
0215	Transf. Fundo a Fundo Rec. SUS do Gov. Federal Inv	621.244,00	649.199,98	678.413,98	1.948.857,96
6102	Rec. de Impostos e Transf. de Impostos Saúde 15% .	68.866.519,20	71.965.512,56	75.203.960,63	216.035.992,39
7101	Rec.de Impostos e Transf. de Impostos Educação 25% .	37.347.064,76	39.027.682,67	40.783.928,39	117.158.675,83
8122	Transferências de Convênios do Estado - Educação	221.232,00	231.187,44	241.590,87	694.010,31
8123	Transferências de Convênios do Estado - Saúde	104.520,00	109.223,40	114.138,45	327.881,85
8124	Transferências de Convênios do Estado - Outros	212.959,00	222.542,15	232.556,55	668.057,71
9122	Transferências de Convênios da União - Educação	1.561.517,00	1.631.785,26	1.705.215,60	4.898.517,87
9123	Transferências de Convênios da União - Saúde	1.106.790,00	1.156.595,55	1.208.642,35	3.472.027,90
9124	Transferências de Convênios da União - Outros	8.592.486,00	8.979.147,87	9.383.209,52	26.954.843,39
TOTAL DA RECEITA		595.221.834,00	622.006.816,53	649.997.123,27	1.867.225.773,80

Valores expressos em R\$

Código	Poder	Valor
02	Poder Executivo	577.995.529,00
01	Poder Legislativo	17.226.305,00
		Total 595.221.834,00

Distribuição Orçamentária








	Poder Executivo	577.995.529
	Poder Legislativo	17.226.305

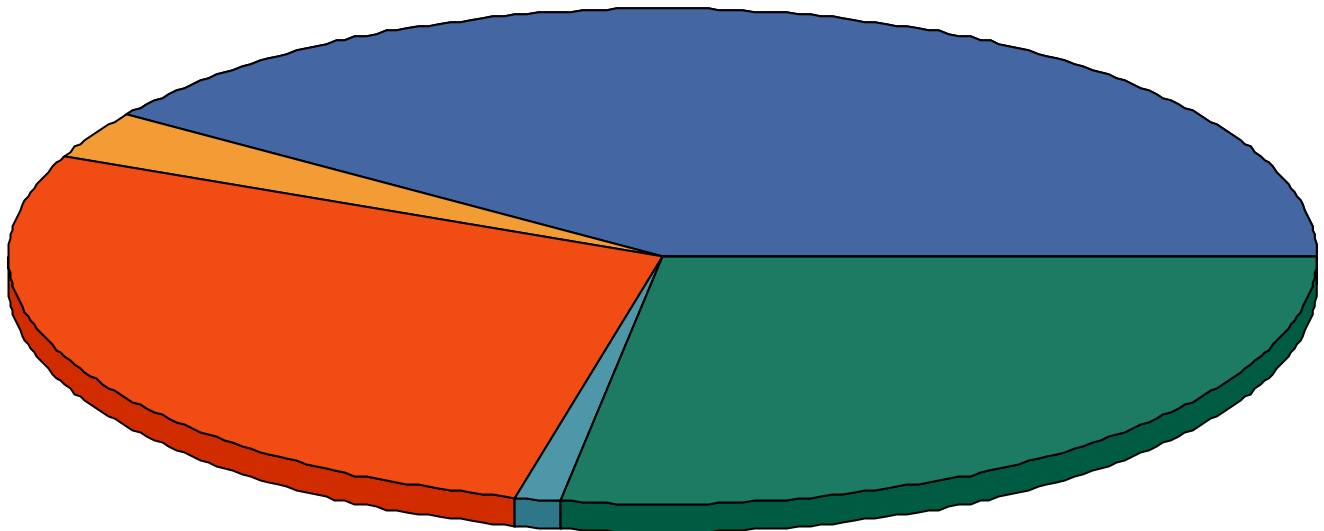


Valores expressos em R\$

Código	Orgão	Valor
1	PREFEITURA MUNICIPAL DE BARREIRAS	240.405.770,04
2	CÂMARA MUNICIPAL DE BARREIRAS	17.226.305,00
3	FUNDO MUNICIPAL DE SAÚDE DE BARREIRAS	167.562.801,20
4	FUNDO MUNICIPAL DE ASSIST. SOCIAL DE BARREIRAS	6.098.084,00
5	FUNDO MUNICIPAL DO MEIO AMBIENTE DE BARREIRAS	469.409,00
6	FUNDO MUNICIPAL DE EDUCAÇÃO DE BARREIRAS	163.406.413,76
7	FUNDO MUNICIPAL PENITENCIÁRIO	53.051,00
Total		595.221.834,00

Distribuição Orçamentária

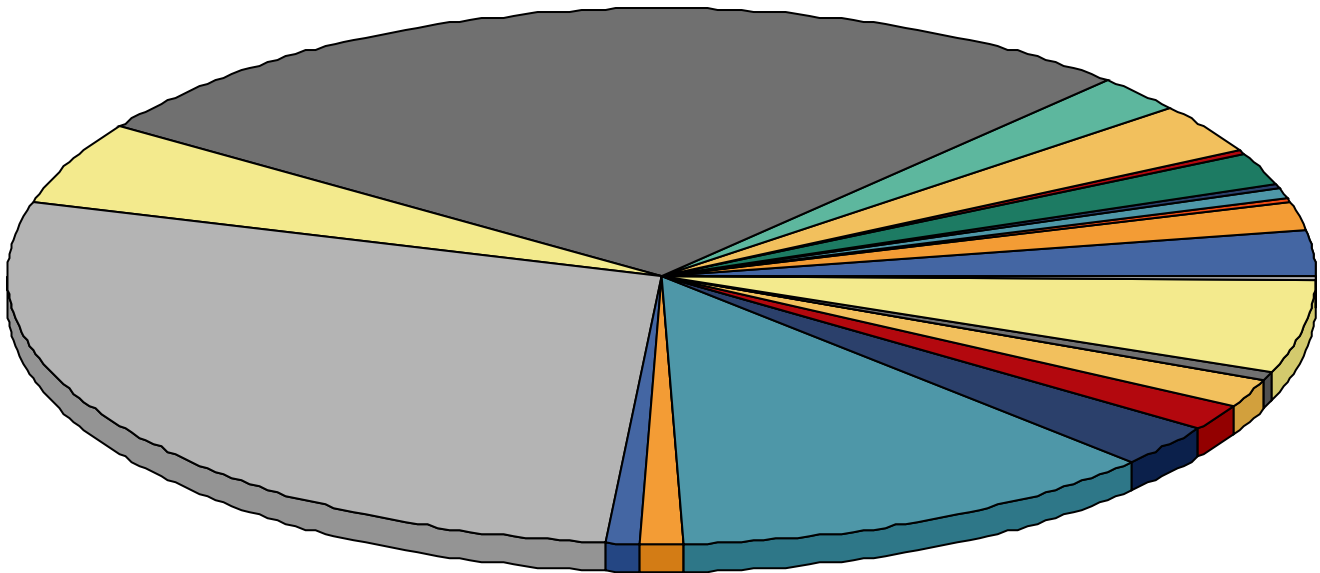
	PREFEITURA MUNICIPAL DE BARREIRAS	240.405.770,04
	CÂMARA MUNICIPAL DE BARREIRAS	17.226.305
	FUNDO MUNICIPAL DE SAÚDE DE BARREIRAS	167.562.801,2
	FUNDO MUNICIPAL DE ASSIST. SOCIAL DE BARREIRAS	6.098.084
	FUNDO MUNICIPAL DO MEIO AMBIENTE DE BARREIRAS	469.409
	FUNDO MUNICIPAL DE EDUCAÇÃO DE BARREIRAS	163.406.413,76
	FUNDO MUNICIPAL PENITENCIÁRIO	53.051



Valores expressos em R\$

Código	Secretaria	Valor
1.010	CAMARA MUNICIPAL	17.226.305,00
3.020	GABINETE DO PREFEITO	9.565.087,00
3.030	GABINETE DO VICE-PREFEITO	913.422,00
3.040	PROCURADORIA GERAL DO MUNICIPIO	4.413.396,00
3.050	CONTROLADORIA DO MUNICIPIO	1.312.221,00
3.060	SECRETARIA MUNICIPAL DE ADMINISTRAÇÃO	10.589.039,00
3065	SECRETARIA MUNICIPAL DE PLANEJAMENTO	2.746.975,00
3.070	SECRETARIA MUNICIPAL DA FAZENDA	16.919.907,00
3.080	SEC. MUN. DE EDUCAÇÃO, CULTURA, ESPORTE E LAZER	13.499.702,00
3.081	FUNDO MUNICIPAL DE EDUCAÇÃO	163.406.413,76
3.090	SEC. MUNICIPAL DE SAÚDE	30.384.300,00
3.095	FUNDO MUNICIPAL DE SAÚDE-FMS	167.562.801,20
3.100	SEC. MUNICIPAL DE ASSISTÊNCIA SOCIAL E TRABALHO	5.049.594,00
3.101	FUNDO MUNICIPAL DE ASSISTÊNCIA SOCIAL	5.798.451,00
3.102	FUNDO MUN. DA CRIANÇA E DO ADOSCENTE	299.633,00
3.111	SEC. DE INFRAESTRUTURA, OBRAS, SERVIÇOS PÚBLICOS E TRANSPORT	72.025.310,00
3.120	SECRETARIA MUNICIPAL DE SEGURANÇA CIDADÃ E TRÂNSITO	15.421.477,00
3.121	FUNDO MUNICIPAL PENITENCIÁRIO	53.051,00
3.130	SEC. MUN. DE AGRICULTURA E TECNOLOGIA	9.528.788,00
3.140	SECRETARIA MUNICIPAL DE MEIO AMBIENTE E SUSTENTABILIDADE	9.897.262,00
3.141	FUNDO MUNICIPAL DE MEIO AMBIENTE	469.409,00
3.150	SEC. MUN. DE INDÚSTRIA, COMÉRCIO E TURISMO	3.253.149,00
3.888	ENCARGOS GERAIS DO MUNICIPIO	32.886.141,04
3.999	RESERVA DE CONTINGENCIA	2.000.000,00
	Total	595.221.834,00

Distribuição Orçamentária



CAMARA MUNICIPAL	17.226.305	GABINETE DO PREFEITO	9.565.087
GABINETE DO VICE-PREFEITO	913.422	PROCURADORIA GERAL DO MUNICIP	4.413.396
CONTROLADORIA DO MUNICIPIO	1.312.221	SECRETARIA MUNICIPAL DE ADMIN	10.589.039
SECRETARIA MUNICIPAL DE PLANE	2.746.975	SECRETARIA MUNICIPAL DA FAZEN	16.919.907
SEC. MUN. DE EDUCAÇÃO, CULTUR	13.499.702	FUNDO MUNICIPAL DE EDUCAÇÃO	163.406.413,76
SEC. MUNICIPAL DE SAÚDE	30.384.300	FUNDO MUNICIPAL DE SAÚDE-FMS	167.562.801,2
SEC. MUNICIPAL DE ASSISTÊNCIA	5.049.594	FUNDO MUNICIPAL DE ASSISTÊNCI	5.798.451
FUNDO MUN. DA CRIANÇA E DO AD	299.633	SEC. DE INFRAESTRUTURA, OBRAS	72.025.310
SECRETARIA MUNICIPAL DE SEGUR	15.421.477	FUNDO MUNICIPAL PENITENCIÁRIO	53.051
SEC. MUN. DE AGRICULTURA E TE	9.528.788	SECRETARIA MUNICIPAL DE MEIO	9.897.262



PREFEITURA MUNICIPAL DE BARREIRAS

RUA EDIGAR DE DEUS PITTA N 914

LOTEAMENTO ARATU

BARREIRAS - BA

CNPJ: 13654405000195

Lei Orçamentária Anual de 2022

RESUMO POR UNIDADE

Valores expressos em R\$

Código	Especificação	Valor
010101	CAMARA MUNICIPAL DE BARREIRAS	17.226.305,00
030202	GABINETE DO PREFEITO	9.330.987,00
030210	FUNDO MUN DE PROTEÇÃO E DEFESA DOS DIREITOS DO CONSUMIDOR - PROCON	234.100,00
030303	GABINETE DO VICE-PREFEITO	913.422,00
030404	PROCURADORIA GERAL DO MUNICIPIO	4.413.396,00
030505	CONTROLADORIA DO MUNICIPIO	1.312.221,00
030606	SECRETARIA MUNICIPAL DE ADMINISTRAÇÃO	10.589.039,00
030650	SECRETARIA MUNICIPAL DE PLANEJAMENTO	2.746.975,00
030707	SECRETARIA MUNICIPAL DA FAZENDA	16.919.907,00
030808	SEC. MUN. DE EDUCAÇÃO, CULTURA, ESPORTE E LAZER	13.499.702,00
030850	FME - FUNDO MUNICIPAL DE EDUCAÇÃO	163.406.413,76
030909	SECRETARIA MUNICIPAL DE SAÚDE	30.384.300,00
030950	FUNDO MUNICIPAL DE SAÚDE DE BARREIRAS - FMSB	167.562.801,20
031010	SEC. MUN. DE AGRICULTURA E TECNOLOGIA	9.528.788,00
031050	SEC. MUN. DE INDÚSTRIA, COMÉRCIO E TURISMO	3.253.149,00
031111	SEC. MUN. DE INFRAEST, OBRAS, SERV PÚB. TRANSPORTE	72.025.310,00
031212	SEC. MUN. DE SEGURANÇA CIDADÃ E TRÂNSITO	15.421.477,00
031250	SECRETARIA MUN. DE ASSISTÊNCIA SOCIAL E TRABALHO	5.049.594,00
031251	FUNDO MUNICIPAL DE ASSISTÊNCIA SOCIAL	5.798.451,00
031252	FUNDO MUNICIPAL DA CRIANÇA E DO ADOLESCENTE	299.633,00
031258	FUNDO MUNICIPAL PENITENCIÁRIO - FUNPREM	53.051,00
031414	SEC. MUN. DE MEIO AMBIENTE E SUSTENTABILIDADE	9.897.262,00
031450	FUNDO MUNICIPAL DE MEIO AMBIENTE	469.409,00



PREFEITURA MUNICIPAL DE BARREIRAS

RUA EDIGAR DE DEUS PITTA N 914

LOTEAMENTO ARATU

BARREIRAS - BA

CNPJ: 13654405000195

Lei Orçamentária Anual de 2022

RESUMO POR UNIDADE

Valores expressos em R\$

Código	Especificação	Valor
038888	ENCARGOS GERAIS DO MUNICÍPIO	32.886.141,04
039999	RESERVA DE CONTINGÊNCIA	2.000.000,00
Total Registros: 25		Total 595.221.834,000



PREFEITURA MUNICIPAL DE BARREIRAS

RUA EDIGAR DE DEUS PITTA N 914

LOTEAMENTO ARATU

BARREIRAS - BA

CNPJ: 13654405000195

Lei Orçamentária Anual de 2022


RESUMO POR UNIDADE

Valores expressos em R\$

Código	Especificação	Valor
--------	---------------	-------

Distribuição Orcamentária

CAMARA MUNICIPAL DE BARREIRAS	17.226.305	GABINETE DO PREFEITO	9.330.987
FUNDO MUN DE PROTEÇÃO E DEFESA DOS DIREITOS DO CONSUMIDOR - PROCON	234.100	GABINETE DO VICE-PREFEITO	913.422
PROCURADORIA GERAL DO MUNICIPIO	4.413.396	CONTROLADORIA DO MUNICIPIO	1.312.221
SECRETARIA MUNICIPAL DE ADMINISTRAÇÃO	10.589.039	SECRETARIA MUNICIPAL DE PLANEJAMENTO	2.746.975
SECRETARIA MUNICIPAL DA FAZENDA	16.919.907	SEC. MUN. DE EDUCAÇÃO, CULTURA, ESPORTE E LAZER	13.499.702
FME - FUNDO MUNICIPAL DE EDUCAÇÃO	163.406.413,76	SECRETARIA MUNICIPAL DE SAÚDE	30.384.300
FUNDO MUNICIPAL DE SAÚDE DE BARREIRAS - FMSB	167.562.801,2	SEC. MUN. DE AGRICULTURA E TECNOLOGIA	9.528.788
SEC. MUN. DE INDÚSTRIA, COMÉRCIO E TURISMO	3.253.149	SEC. MUN. DE INFRAEST, OBRAS, SERV PÚB. TRANSPORTE	72.025.310
SEC. MUN. DE SEGURANÇA CIDADÃ E TRÂNSITO	15.421.477	SECRETARIA MUN. DE ASSISTÊNCIA SOCIAL E TRABALHO	5.049.594
FUNDO MUNICIPAL DE ASSISTÊNCIA SOCIAL	5.798.451	FUNDO MUNICIPAL DA CRIANÇA E DO ADOLESCENTE	299.633



Código	Especificação	Tipo	Total Fixado R\$ (1,00)
1001	REEQUIPAMENTO DO PODER LEGISLATIVO	P	219.492,00
1002	REFORMA E AMPLIAÇÃO DA SEDE DO LEGISLATIVO	P	220.537,00
1003	CONSTRUÇÃO DO CENTRO ADMINISTRATIVO DE BARREIRAS	P	339.690,00
1004	IMPLANTAÇÃO DO PLANO DIRETOR DE INFORMÁTICA - PDI	P	227.331,00
1005	PRODUÇÃO E ELABORAÇÃO DE PROJETOS	P	576.856,00
1006	IMPLANTAÇÃO DO PROGRAMA DE RECUPERAÇÃO DA RECEITA PRÓPRIA E DESENVOLVIMENTO DO CADASTRO TÉCNICO MULTIFINALITÁRIO.	P	104.520,00
1007	IMPLANTAÇÃO DE GEORREFENCIAMENTO DE CADASTRO MULTIFINALITÁRIO E ATUALIZAÇÃO DO CADASTRO IMOBILIÁRIO.	P	402.294,00
1009	CONSTRUÇÃO DO PARQUE OLÍMPICO DE BARREIRAS.	P	340.066,00
1010	CONSTRUÇÃO, REQUALIFICAÇÃO E AMPLIAÇÃO DE QUADRAS POLIESPORTIVAS E DEMAIS EQUIPAMENTOS POLIESPORTIVOS.	P	769.272,00
1011	REVITALIZAÇÃO E REQUALIFICAÇÃO DO CENTRO HISTÓRICO	P	2.111.304,00
1012	CONSTRUÇÃO, REQUALIFICAÇÃO, AMPLIAÇÃO E RECUPERAÇÃO DE PRÉDIOS HISTÓRICOS-CULTURAIS	P	215.777,00
1013	CONST.,REFORMA, AMPLIAÇÃO E REEQUIPAMENTO DE UNIDADE DE ENSINO FUNDAMENTAL (ESCOLAS, QUADRAS, BIBLIOTECA E OUTROS).	P	6.505.087,00
1014	CONSTRUÇÃO, AMPLIAÇÃO, REFORMA E REEQUIP. DE UNIDADES ESCOLARES - ENSINO INFANTIL (CRECHES, QUADRAS, PARQUES, BIBLIOTECA E OUTROS).	P	3.836.069,00
1015	IMPLEMENTAÇÃO DE LABORATÓRIOS DE INFORMÁTICAS E ROBÓTICA NAS ESCOLAS.	P	706.297,00
1016	IMPLANTAÇÃO DAS OLIMPIADAS INTERESCOLARES EM DIVERSAS MODALIDADES	P	56.554,00
1017	CONSTRUÇÃO E IMPLANTAÇÃO DO CEPROESTE	P	1.445.630,00
1019	ESTRUTURAÇÃO DAS AÇÕES DE ATENÇÃO BÁSICA EM SAÚDE	P	7.353.419,00
1020	ESTRUTURAÇÃO DAS AÇÕES DE ASSISTÊNCIA AMBULATORIAL E HOSPITALAR	P	565.968,00
1021	ESTRUTURAÇÃO DAS AÇÕES DE VIGILÂNCIA EM SAÚDE	P	125.424,00
1022	ESTRUTURAÇÃO DA GESTÃO DO SUS - ALIMENTAÇÃO E NUTRIÇÃO	P	214.300,00
1023	CONSTRUÇÃO, REQUALIFICAÇÃO E/OU MODERNIZAÇÃO DE CENTRO DE ABASTECIMENTO EM BARREIRAS	P	433.756,00
1024	IMPLANTAÇÃO DO CENTRO DE ABASTECIMENTO - CEASA	P	518.628,00
1026	IMPLANTAR NÚCLEO DE INOVAÇÃO E TECNOLOGIA DA AGROPECUÁRIA (HUBAGRO)	P	135.000,00
1027	CONSTRUÇÃO DA UNIDADE DE BENEFICIAMENTO DE PESCADO	P	50.000,00
1028	CRIAÇÃO DO NOVO PARQUE DE EXPOSIÇÕES DE BARREIRAS	P	370.000,00
1029	CONSTRUÇÃO, REQUALIFICAÇÃO, AMPLIAÇÃO E REEQUIPAR CENTROS TURÍSTICOS	P	77.000,00
1030	IMPLANTAR SINALIZAÇÃO TURISTICA	P	55.000,00
1031	CONSTRUÇÃO DO CENTRO DE CONVENÇÕES DE BARREIRAS	P	1.615.000,00
1032	EXECUÇÃO DE PAVIMENTAÇÃO, REQUALIFICAÇÃO E DRENAGEM DE VIAS PÚBLICAS MUNICÍPIO	P	4.874.303,00
1033	EXECUÇÃO DE OBRAS DE PAVIMENTAÇÃO, REQUALIFICAÇÃO E DRENAGEM NA ZONA RURAL	P	2.899.077,00
1034	IMPLANTAR PROGRAMA DE MELHORIA DAS CONDIÇÕES DE MOBILIDADE URBANA.	P	564.572,00
1035	REQUALIFICAÇÃO DOS PASSEIOS PÚBLICOS.	P	541.598,00
1036	CONSTRUÇÃO, AMPLIAÇÃO E REQUALIFICAÇÃO DAS ESTRADAS VICINAIS.	P	2.897.520,00
1038	IMPLANTAÇÃO DE MACRO E MICRO DRENAGEM NO MUNICÍPIO	P	1.416.952,00
1039	IMPLANTAÇÃO DE ESTAÇÃO DE TRANSBORDO SUSTENTÁVEL E INTELIGENTE DE PASSAGENS	P	229.944,00
1040	AMPLIAR A REDE DE ESGOTAMENTO SANITÁRIO.	P	203.814,00

Código	Especificação	Tipo	Total Fixado R\$ (1,00)
1041	CONSTRUÇÃO DE CICLOVIAS E CICLOFAIXAS NAS GRANDES AVENIDAS E/OU RODOVIAS DE ACESSO A CIDADE.	P	595.764,00
1042	CONSTRUÇÃO E REFORMA DE PONTES, CANAIS, BUEIROS E PASSAGENS MOLHADAS	P	1.725.880,00
1043	CONSTRUÇÃO, RECUPERAÇÃO E AMPLIAÇÃO DE PRAÇAS, PARQUES E JARDINS	P	795.267,00
1044	AMPLIAÇÃO, MODERNIZAÇÃO, READEQUAÇÃO E REEQUIPAMENTO DA ESTRUTURA FÍSICA DA REDE DE ILUMINAÇÃO PÚBLICA	P	1.845.131,00
1045	CONSTRUÇÃO, AMPLIAÇÃO E REFORMA DE CEMITÉRIOS	P	584.633,00
1046	AMPLIAÇÃO, IMPLANTAÇÃO DO SISTEMA DE ABASTECIMENTO DE ÁGUA.	P	263.028,00
1047	AQUISIÇÃO DE PATRULHA MECANIZADA E TERRAPLANAGEM	P	100.000,00
1048	AQUISIÇÃO DE VEÍCULOS, MÁQUINAS E EQUIPAMENTOS	P	156.780,00
1049	IMPLANTAR SISTEMA DE GEOREFERENCIAMENTO DE POSTES.	P	177.160,00
1050	IMPLANTAR GERENCIAMENTO E DISCIPLINAMENTO DE CARGAS E DESCARGAS.	P	55.395,00
1053	IMPLANTAR SISTEMA 0800 PARA COMUNICAÇÃO DIRETA DA POPULAÇÃO.	P	32.505,00
1054	URBANIZAÇÃO DE ASSENTAMENTO PRECÁRIO - CASCALHEIRA	P	355.327,00
1055	URBANIZAÇÃO DE ASSENTAMENTO PRECÁRIO - SANTA LUZIA	P	3.538.862,00
1056	CONSTRUÇÃO DE KITS SANITÁRIOS COM FOSSA SÉPTICA NO MUNICÍPIO	P	98.620,00
1058	REVITALIZAÇÃO DO PARQUE DE EXPOSIÇÃO ENGENHEIRO GERALDO ROCHA	P	1.127.551,00
1059	IMPLANTAÇÃO DE SISTEMA DE VIGILÂNCIA POR CÂMARAS DE MONITORAMENTO NAS RUAS DOS MUNICÍPIO	P	407.628,00
1060	IMPLANTAÇÃO DO SISTEMA ZONA AZUL	P	116.016,00
1061	IMPLANTAÇÃO E INSTALAÇÃO DE PONTOS DE ÔNIBUS	P	443.058,00
1062	IMPLANTAÇÃO DE MODERNO SISTEMA DE SINALIZAÇÃO DE TRÂNSITO.	P	212.175,00
1063	AQUISIÇÃO DE VEÍCULOS PARA SEC. DE SEGURANÇA CIDADÃ E TRÂNSITO	P	156.780,00
1064	CONSTRUÇÃO E IMPLANTAÇÃO DE PRAÇA DE CAMINHONEIROS	P	183.604,00
1065	CONSTRUÇÃO E IMPLANTAÇÃO DE POSTOS FIXOS DE POLICIAMENTO	P	179.774,00
1066	CONSTRUÇÃO DE VIADUTOS E/OU PASSARELAS NOS CRUZAMENTOS DE RODOVIAS E VIAS DE TRÂNSITO RÁPIDO	P	475.566,00
1067	REFORMA, AMPLIAÇÃO E EQUIPAMENTO DA SEDE DA GUARDA.	P	180.819,00
1068	ESTRUTURAÇÃO E EQUIPAMENTO DO SETOR DE SEGURANÇA E TRÂNSITO	P	247.398,00
1073	CONSTRUÇÃO, AMPLIAÇÃO E REFORMA DE HABITAÇÃO	P	111.908,00
1074	IMPLANTAÇÃO DO POSTO MUNICIPAL DE ATENDIMENTO AO TRABALHADOR	P	31.356,00
1075	IMPLANTAÇÃO DO PROGRAMA NOSSO EMPREGO	P	30.936,00
1076	REEQUIPAMENTO DA SECRETARIA DE ASSISTÊNCIA SOCIAL E TRABALHO	P	55.813,00
1077	AQUISIÇÃO DE VEÍCULOS	P	138.842,00
1078	REEQUIPAMENTO DO FUNDO MUNICIPAL DE ASSISTÊNCIA SOCIAL.	P	49.587,00
1079	PROGRAMA DE PROFISSIONALIZAÇÃO DE ADOLESCENTES	P	74.607,00
1080	PREVENÇÃO, COMBATE E MONITORAMENTO DE INCÊNDIOS FLORESTAIS.	P	63.162,00
1082	AMPLIAR O VIVEIRO MUNICIPAL.	P	125.424,00
1083	CONSTRUÇÃO E REQUALIFICAÇÃO DE PRAÇAS SUSTENTÁVEIS.	P	320.876,00
1084	CONSTRUÇÃO DE UNIDADE SANITÁRIAS - PROGRAMA DE SANEAMENTO AMBIENTAL.	P	103.341,00
1085	IMPLANTAÇÃO DO CENTRO DE GERENCIAMENTO E TRATAMENTO DE RESÍDUOS SÓLIDOS	P	3.513.318,00
1086	IMPLANTAÇÃO DE PROGRAMA DE ARBORIZAÇÃO E JARDINAGEM NA SEDE E NOS DISTRITOS.	P	112.736,00

Código	Especificação	Tipo	Total Fixado R\$ (1,00)
1087	IMPLANTAÇÃO DE PROGRAMA PARA FORTALECER AS CADEIAS PRODUTIVAS E CONSER. DO BIOMA DO CERRADO.	P	76.299,00
1088	CONSTRUÇÃO DO PARQUE DA CIDADE NA ORLA DO RIO GRANDE.	P	733.730,00
1089	AQUISIÇÃO DE VEÍCULOS.	P	109.024,00
1090	REEQUIPAMENTO DO FUNDO MUNICIPAL DE MEIO AMBIENTE	P	167.754,00
1091	CONSTRUÇÃO DO HOSPITAL MUNICIPAL DE BARREIRAS	P	35.961.781,00
2001	FORMAÇÃO DE RECURSOS HUMANOS DO LEGISLATIVO	A	66.892,00
2002	GESTÃO DAS AÇÕES DA TV E RÁDIO DA CÂMARA	A	1.548.630,00
2003	GESTÃO DAS AÇÕES LEGISLATIVAS	A	15.170.754,00
2004	GESTÃO DAS AÇÕES DA CASA DOS CONSELHOS	A	209.900,00
2005	GESTÃO DAS AÇÕES DA OUVIDORIA DO MUNICÍPIO.	A	108.151,00
2006	GESTÃO DAS AÇÕES DO GABINETE DO PREFEITO	A	8.622.839,00
2007	GERENCIAMENTO DE CONSÓRCIO PÚBLICO	A	165.000,00
2008	GESTÃO DAS ATIVIDADES DE COMUNICAÇÃO SOCIAL, EVENTOS E CERIMONIAL	A	225.097,00
2009	GESTÃO DAS AÇÕES DO FUNDO MUN DE PROTEÇÃO E DEFESA DOS DIREITOS DO CONSUMIDOR - PROCON	A	234.100,00
2010	GESTÃO DAS AÇÕES DO GABINETE DO VICE PREFEITO	A	913.422,00
2011	GESTÃO DAS AÇÕES DA PROCURADORIA JURÍDICA DO MUNICÍPIO.	A	4.206.643,00
2012	GESTÃO DAS AÇÕES DO FUNDO MUNICIPAL DE PROCURADORIA JURÍDICA	A	33.553,00
2013	CAPACITAÇÃO DE RECURSOS HUMANOS DA PROCURADORIA	A	63.200,00
2014	AÇÕES DE REGULARIZAÇÃO FUNDIÁRIA	A	110.000,00
2015	GERIR PROGRAMA DE CAPACITAÇÃO E FORMAÇÃO DE SERVIDORES	A	48.000,00
2016	GESTÃO DA CONTROLADORIA DO MUNICÍPIO	A	1.264.221,00
2017	DESENVOLVIMENTO DO SISTEMA DE REGISTRO E GESTÃO PATRIMONIAL	A	84.257,00
2018	GESTÃO DAS AÇÕES DA SECRETARIA DE ADMINISTRAÇÃO	A	9.766.361,00
2019	GESTÃO DE POLÍTICA MUNICIPAL DE SAÚDE E SEGURANÇA DO SERVIDOR.	A	74.731,00
2020	ACOMPANHAMENTO, GERENCIAMENTO E PRESTAÇÃO DE CONTAS DE CONVÊNIOS E PROGRAMAS.	A	72.000,00
2020	GESTÃO DE CAPACITAÇÃO E FORMAÇÃO DE SERVIDORES	A	129.000,00
2021	GERENCIAMENTO DA TECNOLOGIA DE INFORMAÇÃO.	A	687.797,00
2022	GERENCIAMENTO DAS AÇÕES DA SECRETARIA DE PLANEJAMENTO	A	1.139.700,00
2023	MANUTENÇÃO DE VEÍCULOS E EQUIPAMENTOS.	A	195.000,00
2023	GESTÃO DE AÇÕES DE CAPACITAÇÃO DE RECURSOS HUMANOS DA SECRETARIA DE PLANEJAMENTO	A	43.291,00
2024	GESTÃO DAS AÇÕES DA SECRETARIA DA FAZENDA	A	16.352.415,00
2025	PROGRAMA DE CAPACITAÇÃO E FORMAÇÃO DE SERVIDORES DA SECRETARIA DA FAZENDA	A	60.678,00
2026	GESTÃO DAS AÇÕES DA SEC. EDUCAÇÃO, CULTURA, ESPORTE E LAZER	A	3.062.339,00
2027	GESTÃO DAS AÇÕES DO ENSINO SUPERIOR	A	162.528,00
2028	DESENVOLVIMENTO DE AÇÕES DE CULTURA E DA ARTE	A	330.582,00
2029	PROMOÇÃO DAS AÇÕES CULTURAIS E FESTAS POPULARES	A	6.272.009,00
2030	PROMOÇÃO DE FEIRAS PERMANENTES DE ARTES E ARTESANATO (TECNOCUT, EVENTOS)	A	50.000,00
2032	DESENVOLVIMENTO DE ATIVIDADES DE ESPORTE E LAZER.	A	185.825,00
2033	GESTÃO E AÇÕES DE APOIO A FLIB - FEIRA LITERÁRIA DE BARREIRAS	A	392.487,00
2034	ATENDIMENTO AO PROGRAMA DINHEIRO DIRETO NA ESCOLA - FNDE	A	38.881,00
2035	DESENVOLVIMENTO DAS AÇÕES DO ENSINO MÉDIO	A	113.110,00
2036	DESENVOLVIMENTO DAS AÇÕES DO PROGRAMA NACIONAL DE ALIMENTAÇÃO ESCOLAR - CRECHE- FNDE	A	281.502,00
2037	DESENVOLVIMENTO DAS AÇÕES DO DO PROGRAMA NACIONAL DE ALIMENTAÇÃO ESCOLAR-PNAE- ENSINO FUNDAMENTAL - FNDE	A	2.164.079,00

Código	Especificação	Tipo	Total Fixado R\$ (1,00)
2038	DESENVOLVIMENTO DAS AÇÕES DO PROGRAMA NACIONAL DE ALIMENTAÇÃO ESCOLAR- AEE- FNDE	A	94.733,00
2039	DESENVOLVIMENTO DAS AÇÕES DO PROGRAMA NACIONAL DE ALIMENTAÇÃO ESCOLAR -EJA - FNDE	A	106.931,00
2040	DESENVOLVIMENTO DAS AÇÕES DO PROGRAMA NACIONAL DE ALIMENTAÇÃO ESCOLAR- MAIS EDUCAÇÃO - FNDE	A	179.664,00
2041	DESENVOLVIMENTO DAS AÇÕES DO PROGRAMA NACIONAL DE ALIMENTAÇÃO ESCOLAR - PRÉ ESCOLA - FNDE	A	419.314,00
2044	GERENCIAMENTO E APRIMORAMENTO DAS AÇÕES DO ENSINO INFANTIL	A	19.130.916,10
2045	GESTÃO DAS AÇÕES DO PAR - PLANO DE AÇÕES ARTICULADAS	A	117.185,00
2046	GESTÃO DAS AÇÕES DO FUNDO MUNICIPAL DE EDUCAÇÃO	A	17.932.519,76
2047	GESTÃO DAS ATIVIDADES DA EDUCAÇÃO ESPECIAL	A	167.232,00
2048	GESTÃO E MANUTENÇÃO DAS AÇÕES DO ENSINO FUNDAMENTAL	A	109.613.451,90
2049	GESTÃO E MANUTENÇÃO DO TRANSPORTE ESCOLAR - ENSINO MÉDIO	A	254.678,00
2050	GESTÃO E REEQUIPAMENTO DO TRANSPORTE ESCOLAR - ENSINO FUNDAMENTAL	A	723.710,00
2051	GESTÃO E REEQUIPAMENTO DO TRANSPORTE ESCOLAR - ENSINO INFANTIL.	A	251.765,00
2052	MANUTENÇÃO DO PROGRAMA DE INCLUSÃO DIGITAL, TECNOLOGIA E GESTÃO INFORMATIZADA NA EDUCAÇÃO	A	118.002,00
2053	MANUTENÇÃO DA SECRETARIA MUNICIPAL DE SAÚDE	A	352.519,00
2053	CAPACITAÇÃO E VALORIZAÇÃO DOS PROFISSIONAIS DA EDUCAÇÃO (JORNADA PEDAGÓGICA E OUTRAS FORMAÇÕES)	A	202.246,00
2054	APOIAR E IMPLEMENTAR AS AÇÕES DE FORTALECIMENTO DA REGULAÇÃO, CONTROLE E AUDITORIA	A	1.559.490,00
2055	APOIAR E INCENTIVAR AS AÇÕES DO CONSELHO MUNICIPAL DE SAÚDE	A	221.401,00
2056	Enfrentamento da Emergência COVID-19	A	3.621.014,00
2057	CAPACITAR OS TRABALHADORES DO SUS	A	67.391,00
2058	GESTÃO DE CONSÓRCIO PÚBLICO INTERFEDERATIVO DE SAÚDE	A	2.114.219,00
2059	Manutenção das Ações de Alimentação e Nutrição	A	200.005,00
2060	Manter a Gestão das Ações de Saúde do Trabalhador	A	1.008.672,00
2061	MANTER AS AÇÕES E SERVIÇOS DO FUNDO MUNICIPAL DE SAÚDE	A	8.286.524,00
2063	MANUTENÇÃO DO PROGRAMA AGENTE COMUNITÁRIO DE SAÚDE	A	12.431.310,00
2064	MANTER E APOIAR O PROGRAMA AGENTE DE COMBATE A ENDEMIAS	A	2.985.821,00
2065	MANUTENÇÃO DAS AÇÕES DE ASSISTÊNCIA FARMACÊUTICA	A	3.262.793,00
2066	MANUTENÇÃO DAS AÇÕES DE VIGILÂNCIA EPIDEMIOLÓGICA	A	5.773.976,00
2067	MANUTENÇÃO DAS AÇÕES DE VIGILÂNCIA SANITÁRIA	A	1.496.512,00
2068	MANUTENÇÃO DAS AÇÕES DE ASSISTÊNCIA AMBULATORIAL E HOSPITALAR	A	77.113.316,00
2069	MANUTENÇÃO DAS AÇÕES DE ATENÇÃO BÁSICA	A	31.785.616,20
2070	GESTÃO E ADMINISTRAÇÃO DOS CENTROS DE ABASTECIMENTO DE BARREIRAS (CAB I E II) E FEIRAS.	A	249.645,00
2071	MANUTENÇÃO DA UNIDADE DE BENEFICIAMENTO PESCADO	A	72.118,00
2072	GERENCIAMENTO DO ATER - ASSISTÊNCIA TÉCNICA E EXTENSÃO RURAL CONTINUADA (VALE PRODUTIVO)	A	1.285.700,00
2073	GESTÃO DAS AÇÕES DA SECRETARIA DE AGRICULTURA E TECNOLOGIA	A	4.727.020,00
2074	REALIZAÇÃO DE EVENTOS AGROPECUÁRIOS (Workshop, palestras, minicursos, exposições e afins)	A	1.336.921,00
2075	FORTALECIMENTO DAS AÇÕES DE FEIRAS ITINERANTES	A	50.000,00
2076	GESTÃO DAS AÇÕES DE REGULARIZAÇÃO FUNDIÁRIA	A	300.000,00
2076	PROMOÇÃO DE AÇÕES DE EMPREENDEDORISMO NA INDÚSTRIA, COMÉRCIO, SERVIÇOS E TURISMO NO MUNICÍPIO	A	93.022,00
2077	GESTÃO E MANUTENÇÃO DA SECRETARIA DE INDÚSTRIA, COMÉRCIO, SERVIÇOS E TURISMO	A	603.949,00
2078	REALIZAÇÃO DO FESTIVAL PRIMAVERA	A	699.578,00

Código	Especificação	Tipo	Total Fixado R\$ (1,00)
2078	GESTÃO DAS AÇÕES DE ILUMINAÇÃO PÚBLICA	A	5.931.708,00
2079	MANUTENÇÃO DA SECRETARIA DE INFRAESTRUTURA, OBRAS, SERV.PÚBLICOS E TRANSPORTES	A	21.732.643,00
2079	DESENVOLVIMENTO DAS AÇÕES DE TURISMO	A	42.100,00
2080	CAPACITAÇÃO DE EMPREENDEDORES DO MUNICÍPIO	A	25.000,00
2080	MANUTENÇÃO DAS AÇÕES DE LIMPEZA PÚBLICA	A	18.198.128,00
2081	MANUTENÇÃO DOS SISTEMAS DE DRENAGENS	A	181.503,00
2081	DESENVOLVIMENTO E REVITALIZAÇÃO DE ATRAÇÕES TURISTICAS	A	27.000,00
2082	CAPACITAÇÃO DE SERVIDORES DA SECRETARIA INDÚSTRIA, COMÉRCIO, SERVIÇOS E TURISMO	A	15.500,00
2082	MANUTENÇÃO E RECUPERAÇÃO DAS ESTAÇÕES DE TRATAMENTO DE ESGOTOS.	A	155.373,00
2083	MANUTENÇÃO PREVENTIVA E CORRETIVA DE PRÉDIOS PÚBLICOS	A	445.255,00
2084	DESENVOLVIMENTO DAS AÇÕES DE SEGURANÇA CIDADÃ	A	520.977,00
2085	GESTÃO DAS ATIVIDADES DA DEFESA CIVIL	A	77.553,00
2086	GESTÃO DAS ATIVIDADES DA GUARDA MUNICIPAL	A	10.444.453,00
2087	MANUTENÇÃO DA SEC. DE SEGURANÇA CIDADÃ E TRÂNSITO	A	1.425.237,00
2088	MANUTENÇÃO DA SINALIZAÇÃO HORIZONTAL, VERTICAL E SEMAFÓRICA	A	449.435,00
2089	MANUTENÇÃO DO SISTEMA MUNICIPAL DE TRÂNSITO	A	113.179,00
2090	APOIO A FORMAÇÃO DE COOPERATIVAS E/OU ASSOCIAÇÕES DIVERSAS NO MUNICÍPIO	A	27.174,00
2091	GESTÃO DAS AÇÕES DO PROGRAMA DE HABITAÇÃO	A	338.257,00
2092	MANUTENÇÃO DA SECRETARIA MUNICIPAL DE ASSISTÊNCIA SOCIAL E TRABALHO	A	4.132.698,00
2093	MANUTENÇÃO DO CONSELHO TUTELAR	A	296.370,00
2094	QUALIFICAÇÃO DE MÃO-DE-OBRA EM PARCERIA COM OUTROS ÓRGÃOS E ESFERAS DE GOVERNO	A	25.082,00
2095	DESENVOLVIMENTO DAS AÇÕES DE APOIO E FORTALECIMENTO DOS CONSELHOS E MOVIMENTOS SOCIAIS.	A	52.014,00
2096	MANUTENÇÃO DAS AÇÕES DE PROTEÇÃO SOCIAL BÁSICA	A	1.293.865,00
2097	FORMAÇÃO DE RECURSOS HUMANOS DO SISTEMA ÚNICO DA ASSISTÊNCIA SOCIAL	A	13.586,00
2098	FORTALECIMENTO DO BLOCO DA GESTÃO DO PROGRAMA BOLSA FAMÍLIA E DO CADASTRO ÚNICO	A	684.060,00
2099	GERENCIAMENTO DAS AÇÕES DA PRIMEIRA INFÂNCIA NO SUAS - CRIANÇA FELIZ	A	380.439,00
2100	GERENCIAMENTO DE PROGRAMAS DIVERSOS DO FNAS E FEAS	A	19.273,00
2101	MANUTENÇÃO DAS AÇÕES DA GESTÃO DO SUAS	A	128.807,00
2102	MANUTENÇÃO DAS AÇÕES DE PROTEÇÃO SOCIAL ESPECIAL	A	901.134,00
2103	GERENCIAMENTO DO FUNDO MUN. DE ASSIST. SOCIAL FMAS	A	1.858.539,00
2105	AÇÕES DE ENFRENTAMENTO AO CONVID-19 - ASSISTÊNCIA SOCIAL	A	231.356,00
2107	GESTÃO DO BLOCO DE BENEFÍCIOS EVENTUAIS - ESTADO	A	25.000,00
2109	MANUTENÇÃO DO CENTRO DE REFERÊNCIA E ATENDIMENTO À MULHER - CRAM	A	21.949,00
2110	DESENVOLVIMENTO DAS AÇÕES DE COMBATE AO TRABALHO INFANTIL	A	92.169,00
2111	GESTÃO DAS AÇÕES DO CONSELHO DA CRIANÇA E DO ADOLESCENTE	A	64.696,00
2112	MANUTENÇÃO DO FUNDO DA CRIANÇA E DO ADOLESCENTE	A	68.161,00
2113	Manutenção as Ações do Fundo Penitenciário - FUNPREM	A	53.051,00
2114	AÇÕES DE RECUPERAÇÃO DE ÁREAS DEGRADADAS E NASCENTES.	A	100.644,00
2115	APOIO AO PROGRAMA DE EDUCAÇÃO AMBIENTAL	A	83.968,00
2116	APOIO AS AÇÕES DO CONSELHO DO MEIO AMBIENTE	A	39.194,00
2117	GESTÃO DAS AÇÕES DE COMBATE A POLUIÇÃO SONORA E VISUAL DA CIDADE.	A	50.146,00

Código	Especificação	Tipo	Total Fixado R\$ (1,00)
2118	GESTÃO DAS AÇÕES DE MANUTENÇÃO E CONSERVAÇÃO INTEGRAL DA CACHOEIRA DO ACABA VIDA E REDONDO	A	87.367,00
2119	GESTÃO DAS AÇÕES DE PROTEÇÃO, PRESERVAÇÃO, CONTROLE E USO DOS RECURSOS NATURAIS	A	27.695,00
2121	MANUTENÇÃO DAS AÇÕES DA SECRETARIA MUNICIPAL DE MEIO AMBIENTE E SUSTENTABILIDADE	A	4.350.338,00
2122	MANUTENÇÃO DAS AÇÕES DO FUNDO DE MEIO AMBIENTE	A	301.655,00
3038	ESTRUTURAÇÃO E EQUIPAMENTO DO SETOR DE TRANSPORTE	P	88.842,00
8888	ENCARGOS GERAIS DO MUNICÍPIO	A	32.886.141,04
9999	RESERVA DE CONTINGÊNCIA	A	2.000.000,00
Total R\$:			595.221.834,00


Valores expressos em R\$

Código	Especificação	Total Fixado
001	TRANSPARÊNCIA E CIDADANIA	17.226.305,00
002	GESTÃO PARTICIPATIVA, EFICIENTE E TRANSPARENTE	9.565.087,00
003	GESTÃO PARTICIPATIVA, EFICIENTE E TRANSPARENTE	913.422,00
004	CIDADE LEGAL	4.413.396,00
005	CONTROLE EM AÇÃO	1.312.221,00
006	FACILITANDO	10.249.349,00
007	FACILITANDO	339.690,00
008	GESTÃO PARTICIPATIVA INTELIGENTE E HUMANA	804.187,00
009	GESTÃO PARTICIPATIVA INTELIGENTE E HUMANA	1.942.788,00
010	GESTÃO FAZENDÁRIA E FISCAL	16.919.907,00
011	VALE PRODUTIVO E AGRO FORTE	1.507.384,00
012	VALE PRODUTIVO E AGRO FORTE	8.021.404,00
013	BARREIRAS INVESTE	1.615.000,00
014	BARREIRAS INVESTE	1.412.049,00
015	BARREIRAS BONITA POR NATUREZA	132.000,00
016	BARREIRAS BONITA POR NATUREZA	94.100,00
017	BRINCAR E VIVER	1.109.338,00
018	BRINCAR E VIVER	185.825,00
019	CULTURA E ARTE POR TODA PARTE	2.327.081,00
020	CULTURA E ARTE POR TODA PARTE	6.652.591,00
021	EDUCA BARREIRAS	11.104.007,00
022	EDUCA BARREIRAS	155.527.273,76
023	SAÚDE HUMANIZADA, INTEGRADA E INOVADORA	45.666.522,00
024	SAÚDE HUMANIZADA, INTEGRADA E INOVADORA	152.280.579,20
025	CIDADE SOCIAL, HUMANA E EMPREENDEDORA	493.049,00
026	CIDADE SOCIAL, HUMANA E EMPREENDEDORA	10.654.629,00
027	CIDADE VERDE E SUSTENTÁVEL	5.325.664,00
028	CIDADE VERDE E SUSTENTÁVEL	5.041.007,00
029	PAVIMENTA BARREIRAS	13.194.022,00
030	BARREIRAS MAIS BONITA E MAIS HUMANA	11.885.661,00
031	BARREIRAS MAIS BONITA E MAIS HUMANA	46.644.610,00
032	DEFESA CIVIL E PROTEÇÃO SOCIAL PARA TODOS	2.602.818,00
033	DEFESA CIVIL E PROTEÇÃO SOCIAL PARA TODOS	13.172.727,00
888	Operações Especiais	32.886.141,04
999	RESERVA DE CONTIGÊNCIA	2.000.000,00

Valores expressos em R\$

Código	Especificação	Total Fixado
		595.221.834,00

Distribuição Orçamentária

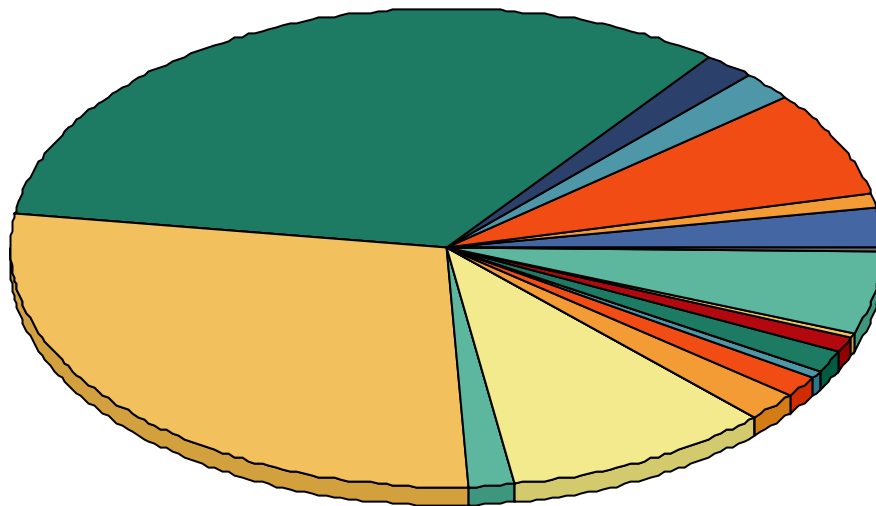


EDUCA BARREIRAS	155.527.273,76	SAÚDE HUMANIZADA, I	152.280.579,2	BARREIRAS MAIS BONI	46.644.610
SAÚDE HUMANIZADA, I	45.666.522	Operações Especiais	32.886.141,04	TRANSPARÊNCIA E CID	17.226.305
GESTÃO FAZENDÁRIA E	16.919.907	PAVIMENTA BARREIRAS	13.194.022	DEFESA CIVIL E PROT	13.172.727
BARREIRAS MAIS BONI	11.885.661	EDUCA BARREIRAS	11.104.007	CIDADE SOCIAL, HUMA	10.654.629
FACILITANDO	10.249.349	GESTÃO PARTICIPATIV	9.565.087	VALE PRODUTIVO E AG	8.021.404
CULTURA E ARTE POR	6.652.591	CIDADE VERDE E SUST	5.325.664	CIDADE VERDE E SUST	5.041.007
CIDADE LEGAL	4.413.396	DEFESA CIVIL E PROT	2.602.818	CULTURA E ARTE POR	2.327.081
RESERVA DE CONTIGÊN	2.000.000	GESTÃO PARTICIPATIV	1.942.788	BARREIRAS INVESTE	1.615.000
VALE PRODUTIVO E AG	1.507.384	BARREIRAS INVESTE	1.412.049	CONTROLE EM AÇÃO	1.312.221
BRINCAR E VIVER	1.109.338	GESTÃO PARTICIPATIV	913.422	GESTÃO PARTICIPATIV	804.187

Valores expressos em R\$

Código	Especificação	Total Fixado
01	LEGISLATIVA	17.226.305,00
02	JUDICIÁRIA	4.240.196,00
04	ADMINISTRAÇÃO	43.195.398,00
06	SEGURANÇA PÚBLICA	11.811.204,00
08	ASSISTÊNCIA SOCIAL	10.610.139,00
10	SAÚDE	197.947.101,20
11	TRABALHO	87.374,00
12	EDUCAÇÃO	166.631.280,76
13	CULTURA	8.979.672,00
14	DIREITOS E CIDADANIA	163.051,00
15	URBANISMO	59.640.166,00
16	HABITAÇÃO	450.165,00
17	SANEAMENTO	359.187,00
18	GESTÃO AMBIENTAL	10.366.671,00
20	AGRICULTURA	9.528.788,00
23	Comercio e Serviços	3.253.149,00
24	COMUNICAÇÕES	32.505,00
25	Energia	7.953.999,00
26	TRANSPORTE	5.768.912,00
27	DESPORTO E LAZER	2.090.430,00
28	ENCARGOS ESPECIAIS	32.886.141,04
99	Reserva de Contingência	2.000.000,00
		595.221.834,00

Distribuição Orçamentária



Reserva de Contingência	2.000.000
ENCARGOS ESPECIAIS	32.886.141,04
DESPORTO E LAZER	2.090.430
TRANSPORTE	5.768.912
Energia	7.953.999
COMUNICAÇÕES	32.505
Comercio e Serviços	3.253.149
AGRICULTURA	9.528.788
GESTÃO AMBIENTAL	10.366.671
SANEAMENTO	359.187
HABITAÇÃO	450.165
URBANISMO	59.640.166
DIREITOS E CIDADANIA	163.051
CULTURA	8.979.672
EDUCAÇÃO	166.631.280,76
TRABALHO	87.374
SAÚDE	197.947.101,20
ASSISTÊNCIA SOCIAL	10.610.139
SEGURANÇA PÚBLICA	11.811.204
ADMINISTRAÇÃO	43.195.398
JUDICIÁRIA	4.240.196
LEGISLATIVA	17.226.305

Valores expressos em R\$

Código	Especificação	Total Fixado
031	Ação Legislativa	17.459.413,00
062	DEFESA DO INTERESSE PÚBLICO NO PROCESSO JUDICIÁRIO	4.206.643,00
122	Administração Geral	113.948.845,76
124	Controle Interno	1.312.221,00
126	Tecnologia da Informação	480.333,00
127	Ordenamento Territorial	402.294,00
128	Formação de Recursos Humanos	661.784,00
129	ADMINISTRACAO DE RECEITAS	104.520,00
131	COMUNICACAO SOCIAL	225.097,00
181	POLICIAMENTO	11.212.674,00
182	DEFESA CIVIL	77.553,00
243	Assistência a Criança e ao Adolescente	976.442,00
244	Assistência Comunitária	5.182.094,00
301	Atenção Básica	51.570.345,20
302	ASSISTÊNCIA HOSPITALAR E AMBULATORIAL	117.200.914,00
303	SUPORTE PROFILATICO E TERAPEUTICO	3.262.793,00
304	Vigilância Sanitária	1.496.512,00
305	Vigilância Epidemiológica	8.885.221,00
306	Alimentação e Nutrição	3.660.528,00
331	PROTEÇÃO E BENEFÍCIOS AO TRABALHADOR	1.070.964,00
334	Fomento ao Trabalho	25.082,00
361	Ensino Fundamental	118.153.652,90
362	ENSINO MÉDIO	367.788,00
364	ENSINO SUPERIOR	162.528,00
365	Educação Infantil	23.218.750,10
367	Educação Especial	167.232,00
391	Patrimônio Histórico, Artístico e Arqueológico	2.327.081,00
392	Difusão Cultural	6.652.591,00
421	Custódia e reintegração Social	53.051,00
422	DIREITOS INDIVIDUAIS, COLETIVOS E DIFUSOS	131.949,00
451	Infra-estrutura Urbana	15.524.347,00
452	Serviços Urbanos	18.782.761,00
453	TRANSPORTES COLETIVOS URBANOS	673.002,00
482	habitação Urbana	111.908,00
511	SANEAMENTO BÁSICO RURAL	3.002.418,00
512	SANEAMENTO BASICO URBANO	3.971.125,00
541	Preservação e Conservação Ambiental	821.228,00
542	CONTROLE AMBIENTAL	860.175,00
543	RECUPERAÇÃO DE ÁREAS DEGRADADAS	100.644,00
605	ABASTECIMENTO	1.515.057,00
608	Promoção da Produção Agropecuaria	3.114.739,00
691	Promoção Comercial	2.407.600,00
695	TURISMO	226.100,00
751	CONSEVAÇÃO DE ENERGIA	5.931.708,00
752	Energia Eletrica	2.022.291,00
782	TRANSPORTE RODOVIARIO	4.389.711,00
785	TRANSPORTES ESPECIAIS	100.000,00
812	Desporto Comunitário	1.295.163,00
813	Lazer	795.267,00
843	SERVICO DA DIVIDA INTERNA	32.886.141,04
92	REPRESENTAÇÃO JUDICIAL E EXTRAJUDICIAL	33.553,00
999	RESERVA DE CONTIGÊNCIA	2.000.000,00
Total de Registros: 52		595.221.834,00

Valores expressos em R\$

Código	Especificação	Total Fixado
--------	---------------	--------------

Distribuição Orçamentária



Ação Legislativa	17.459.413
DEFESA DO INTERESSE PÚBLICO NO PROCESSO JUDICIÁRIO	4.206.643
Administração Geral	113.948.845,76
Controle Interno	1.312.221
Tecnologia da Informação	480.333
Ordenamento Territorial	402.294
Formação de Recursos Humanos	661.784
ADMINISTRACAO DE RECEITAS	104.520
COMUNICACAO SOCIAL	225.097
POLICIAMENTO	11.212.674
DEFESA CIVIL	77.553
Assistência a Criança e ao Adolescente	976.442
Assistência Comunitária	5.182.094
Atenção Basica	51.570.345,2
ASSISTÊNCIA HOSPITALAR E AMBULATORIAL	117.200.914
SUPORTE PROFILATICO E TERAPEUTICO	3.262.793
Vigilância Sanitária	1.496.512
Vigilância Epidemiológica	8.885.221
Alimentação e Nutrição	3.660.528
PROTEÇÃO E BENEFÍCIOS AO TRABALHADOR	1.070.964
Fomento ao Trabalho	25.082
Ensino Fundamental	118.153.652,9
ENSINO MÉDIO	367.788
ENSINO SUPERIOR	162.528
Educação Infantil	23.218.750,1
Educação Especial	167.232
Patrimônio Histórico, Artístico e Arqueológico	2.327.081
Difusão Cultural	6.652.591
Custódia e reintegração Social	53.051
DIREITOS INDIVIDUAIS, COLETIVOS E DIFUSOS	131.949
Infra-estrutura Urbana	15.524.347
Serviços Urbanos	18.782.761
TRANSPORTES COLETIVOS URBANOS	673.002
habitação Urbana	111.908
SANEAMENTO BÁSICO RURAL	3.002.418
SANEAMENTO BASICO URBANO	3.971.125
Preservação e Conservação Ambiental	821.228
CONTROLE AMBIENTAL	860.175
RECUPERAÇÃO DE ÁREAS DEGRADADAS	100.644
ABASTECIMENTO	1.515.057
Promoção da Produção Agropecuaria	3.114.739
Promoção Comercial	2.407.600
TURISMO	226.100
CONSEVAÇÃO DE ENERGIA	5.931.708
Energia Eletrica	2.022.291
TRANSPORTE RODOVIARIO	4.389.711
TRANSPORTES ESPECIAIS	100.000

(em R\$ 1,00)

Código	Grupo de Despesa	Manutenção (Atividades)	Ampliação (Projetos)	Operações Especiais	Total
31	PESSOAL E ENCARGOS SOCIAIS	268.329.833,10	55.232,00	0,00	268.385.065,10
32	JUROS E ENCARGOS DA DÍVIDA	2.742.240,00	0,00	0,00	2.742.240,00
33	OUTRAS DESPESAS CORRENTES	194.710.029,86	3.090.858,00	0,00	197.800.887,86
44	INVESTIMENTOS	5.772.146,00	93.972.933,00	0,00	99.745.079,00
45	INVERSÕES FINANCEIRAS	0,00	2.023.085,00	0,00	2.023.085,00
46	AMORTIZAÇÃO DA DIVIDA	22.525.477,04	0,00	0,00	22.525.477,04
99	RESERVA DE CONTINGÊNCIA	2.000.000,00	0,00	0,00	2.000.000,00
Total R\$		496.079.726,00	99.142.108,00	0,00	595.221.834,00

DESPESA POR MODALIDADE DE APLICAÇÃO

(em R\$ 1,00)

Código	Modalidades de Aplicação	Manutenção (Atividades)	Ampliação (Projetos)	Operações Especiais	Total
50	TRANSFERÊNCIAS A INSTITUIÇÕES PRIVADAS	4.347.963,00	0,00	0,00	4.347.963,00
67	EXECUÇÃO DE CONTRATO DE PARCERIA	0,00	2.481.545,00	0,00	2.481.545,00
71	TRANSFERÊNCIAS A CONSÓRCIOS PÚBLICOS	4.385.039,00	209.040,00	0,00	4.594.079,00
90	APLICAÇÕES DIRETAS	485.096.724,00	96.056.523,00	0,00	581.153.247,00
93	APLICAÇÃO DIRETA DECORRENTE DE OPERAÇÃO	250.000,00	395.000,00	0,00	645.000,00
99	RESERVA DE CONTINGÊNCIA	2.000.000,00	0,00	0,00	2.000.000,00
Total R\$		496.079.726,00	99.142.108,00	0,00	595.221.834,00

Recursos de todas as fontes em R\$ 1,00

Código	Fonte	Manutenção (Atividades)	Ampliação (Projetos)	Operações Especiais	Total
Poder: 01 - Poder Legislativo					
Orgão: 2 - CÂMARA MUNICIPAL DE BARREIRAS					
Unidade: 01.01.01 - CAMARA MUNICIPAL DE BARREIRAS					
0100	Recursos Ordinários	16.786.276,00	440.029,00	0,00	17.226.305,00
Total da Unidade		16.786.276,00	440.029,00	0,00	17.226.305,00
Total do Órgão		16.786.276,00	440.029,00	0,00	17.226.305,00
Total Geral		16.786.276,00	440.029,00	0,00	17.226.305,00

Recursos de todas as fontes em R\$ 1,00

Código	Fonte	Manutenção (Atividades)	Ampliação (Projetos)	Operações Especiais	Total
Poder: 02 - Poder Executivo					
Orgão: 1 - PREFEITURA MUNICIPAL DE BARREIRAS					
Unidade: 03.02.02 - GABINETE DO PREFEITO					
0100	Recursos Ordinários	9.330.987,00	0,00	0,00	9.330.987,00
Total da Unidade		9.330.987,00	0,00	0,00	9.330.987,00
Unidade: 03.02.10 - FUNDO MUN DE PROTEÇÃO E DEFESA DOS DIREITOS DO CONSUMIDOR - PROCON					
0100	Recursos Ordinários	234.100,00	0,00	0,00	234.100,00
Total da Unidade		234.100,00	0,00	0,00	234.100,00
Unidade: 03.03.03 - GABINETE DO VICE-PREFEITO					
0100	Recursos Ordinários	913.422,00	0,00	0,00	913.422,00
Total da Unidade		913.422,00	0,00	0,00	913.422,00
Unidade: 03.04.04 - PROCURADORIA GERAL DO MUNICIPIO					
0100	Recursos Ordinários	4.413.396,00	0,00	0,00	4.413.396,00
Total da Unidade		4.413.396,00	0,00	0,00	4.413.396,00
Unidade: 03.05.05 - CONTROLADORIA DO MUNICIPIO					
0100	Recursos Ordinários	1.312.221,00	0,00	0,00	1.312.221,00
Total da Unidade		1.312.221,00	0,00	0,00	1.312.221,00
Unidade: 03.06.06 - SECRETARIA MUNICIPAL DE ADMINISTRAÇÃO					
0100	Recursos Ordinários	10.249.349,00	339.690,00	0,00	10.589.039,00
Total da Unidade		10.249.349,00	339.690,00	0,00	10.589.039,00
Unidade: 03.06.50 - SECRETARIA MUNICIPAL DE PLANEJAMENTO					
0100	Recursos Ordinários	1.942.788,00	804.187,00	0,00	2.746.975,00
Total da Unidade		1.942.788,00	804.187,00	0,00	2.746.975,00
Unidade: 03.07.07 - SECRETARIA MUNICIPAL DA FAZENDA					
0100	Recursos Ordinários	16.413.093,00	506.814,00	0,00	16.919.907,00
Total da Unidade		16.413.093,00	506.814,00	0,00	16.919.907,00
Unidade: 03.08.08 - SEC. MUN. DE EDUCAÇÃO, CULTURA, ESPORTE E LAZER					
0100	Recursos Ordinários	9.854.844,00	1.305.251,00	0,00	11.160.095,00
0110	Rec. do Fundo de Cultura do Estado da B:	100.000,00	0,00	0,00	100.000,00
0190	Operações de Crédito Internas	0,00	1.578.252,00	0,00	1.578.252,00
8124	Transferências de Convênios do Estado -	108.439,00	104.520,00	0,00	212.959,00
9124	Transferências de Convênios da União - C	0,00	448.396,00	0,00	448.396,00
Total da Unidade		10.063.283,00	3.436.419,00	0,00	13.499.702,00

Recursos de todas as fontes em R\$ 1,00

Código	Fonte	Manutenção (Atividades)	Ampliação (Projetos)	Operações Especiais	Total
Poder: 02 - Poder Executivo					
Orgão: 1 - PREFEITURA MUNICIPAL DE BARREIRAS					
Unidade: 03.09.09 - SECRETARIA MUNICIPAL DE SAÚDE					
0100	Recursos Ordinários	0,00	31.781,00	0,00	31.781,00
0190	Operações de Crédito Internas	0,00	30.000.000,00	0,00	30.000.000,00
6102	Rec. de Impostos e Transf. de Impostos S	352.519,00	0,00	0,00	352.519,00
Total da Unidade		352.519,00	30.031.781,00	0,00	30.384.300,00
Unidade: 03.10.10 - SEC. MUN. DE AGRICULTURA E TECNOLOGIA					
0100	Recursos Ordinários	8.021.404,00	1.457.384,00	0,00	9.478.788,00
9124	Transferências de Convênios da União - C	0,00	50.000,00	0,00	50.000,00
Total da Unidade		8.021.404,00	1.507.384,00	0,00	9.528.788,00
Unidade: 03.10.50 - SEC. MUN. DE INDÚSTRIA, COMÉRCIO E TURISMO					
0100	Recursos Ordinários	1.506.149,00	1.747.000,00	0,00	3.253.149,00
Total da Unidade		1.506.149,00	1.747.000,00	0,00	3.253.149,00
Unidade: 03.11.11 - SEC. MUN. DE INFRAEST, OBRAS, SERV PÚB. TRANSPORTE					
0100	Recursos Ordinários	44.493.128,00	9.024.989,00	0,00	53.518.117,00
0116	Contribuição de Inter. do Domínio Econôrr	147.387,00	0,00	0,00	147.387,00
0130	Transf. do Fundo de Invest. Econômico Sc	10.375,00	0,00	0,00	10.375,00
0142	Royalties/Fundo Especial do Petróleo/ CFI	1.993.720,00	0,00	0,00	1.993.720,00
0190	Operações de Crédito Internas	0,00	8.421.748,00	0,00	8.421.748,00
0192	Alienação de Bens	0,00	140.000,00	0,00	140.000,00
9124	Transferências de Convênios da União - C	0,00	7.793.963,00	0,00	7.793.963,00
Total da Unidade		46.644.610,00	25.380.700,00	0,00	72.025.310,00
Unidade: 03.12.12 - SEC. MUN. DE SEGURANÇA CIDADÃ E TRÂNSITO					
0100	Recursos Ordinários	13.030.834,00	2.390.643,00	0,00	15.421.477,00
Total da Unidade		13.030.834,00	2.390.643,00	0,00	15.421.477,00
Unidade: 03.12.50 - SECRETARIA MUN. DE ASSISTÊNCIA SOCIAL E TRABALHO					
0100	Recursos Ordinários	4.526.340,00	230.013,00	0,00	4.756.353,00
9124	Transferências de Convênios da União - C	293.241,00	0,00	0,00	293.241,00
Total da Unidade		4.819.581,00	230.013,00	0,00	5.049.594,00
Unidade: 03.14.14 - SEC. MUN. DE MEIO AMBIENTE E SUSTENTABILIDADE					
0100	Recursos Ordinários	4.739.352,00	5.037.910,00	0,00	9.777.262,00
0192	Alienação de Bens	0,00	120.000,00	0,00	120.000,00
Total da Unidade		4.739.352,00	5.157.910,00	0,00	9.897.262,00
Unidade: 03.88.88 - ENCARGOS GERAIS DO MUNICÍPIO					
0100	Recursos Ordinários	32.756.618,04	0,00	0,00	32.756.618,04
0116	Contribuição de Inter. do Domínio Econôrr	2.613,00	0,00	0,00	2.613,00
0142	Royalties/Fundo Especial do Petróleo/ CFI	26.780,00	0,00	0,00	26.780,00
6102	Rec. de Impostos e Transf. de Impostos S	100.130,00	0,00	0,00	100.130,00
Total da Unidade		32.886.141,04	0,00	0,00	32.886.141,04

Recursos de todas as fontes em R\$ 1,00

Código	Fonte	Manutenção (Atividades)	Ampliação (Projetos)	Operações Especiais	Total
Poder: 02 - Poder Executivo					
Orgão: 1 - PREFEITURA MUNICIPAL DE BARREIRAS					
Unidade: 03.99.99 - RESERVA DE CONTINGÊNCIA					
0100	Recursos Ordinários	2.000.000,00	0,00	0,00	2.000.000,00
Total da Unidade		2.000.000,00	0,00	0,00	2.000.000,00
Total do Órgão		168.873.229,04	71.532.541,00	0,00	240.405.770,04

Recursos de todas as fontes em R\$ 1,00

Código	Fonte	Manutenção (Atividades)	Ampliação (Projetos)	Operações Especiais	Total
Poder: 02 - Poder Executivo					
Órgão: 3 - FUNDO MUNICIPAL DE SAÚDE DE BARREIRAS					
Unidade: 03.09.50 - FUNDO MUNICIPAL DE SAÚDE DE BARREIRAS - FMSB					
0114	Transf. de Recursos do Sistema Único de	2.169.789,00	0,00	0,00	2.169.789,00
0192	Alienação de Bens	0,00	2.240.000,00	0,00	2.240.000,00
0214	Transf. Fundo a Fundo Rec. SUS do Gov.	92.906.588,00	0,00	0,00	92.906.588,00
0215	Transf. Fundo a Fundo Rec. SUS do Gov.	20.904,00	600.340,00	0,00	621.244,00
6102	Rec. de Impostos e Transf. de Impostos S	56.830.779,20	11.583.091,00	0,00	68.413.870,20
8123	Transferências de Convênios do Estado -	0,00	104.520,00	0,00	104.520,00
9123	Transferências de Convênios da União - S	0,00	1.106.790,00	0,00	1.106.790,00
Total da Unidade		151.928.060,20	15.634.741,00	0,00	167.562.801,20
Total do Órgão		151.928.060,20	15.634.741,00	0,00	167.562.801,20

Recursos de todas as fontes em R\$ 1,00

Código	Fonte	Manutenção (Atividades)	Ampliação (Projetos)	Operações Especiais	Total
Poder: 02 - Poder Executivo					
Orgão: 4 - FUNDO MUNICIPAL DE ASSIST. SOCIAL DE BARREIRAS					
Unidade: 03.12.51 - FUNDO MUNICIPAL DE ASSISTÊNCIA SOCIAL					
0100	Recursos Ordinários	2.266.778,00	128.429,00	0,00	2.395.207,00
0128	Rec. do Fundo Estadual de Assistência Sc	631.706,00	0,00	0,00	631.706,00
0129	Transf. de Rec. do Fundo Nac. Assist. Soc	2.711.538,00	60.000,00	0,00	2.771.538,00
Total da Unidade		5.610.022,00	188.429,00	0,00	5.798.451,00
Unidade: 03.12.52 - FUNDO MUNICIPAL DA CRIANÇA E DO ADOLESCENTE					
0100	Recursos Ordinários	225.026,00	74.607,00	0,00	299.633,00
Total da Unidade		225.026,00	74.607,00	0,00	299.633,00
Total do Órgão		5.835.048,00	263.036,00	0,00	6.098.084,00

Recursos de todas as fontes em R\$ 1,00

Código	Fonte	Manutenção (Atividades)	Ampliação (Projetos)	Operações Especiais	Total
Poder: 02 - Poder Executivo					
Órgão: 5 - FUNDO MUNICIPAL DO MEIO AMBIENTE DE BARREIRAS					
Unidade: 03.14.50 - FUNDO MUNICIPAL DE MEIO AMBIENTE					
0100	Recursos Ordinários	301.655,00	167.754,00	0,00	469.409,00
Total da Unidade		301.655,00	167.754,00	0,00	469.409,00
Total do Órgão		301.655,00	167.754,00	0,00	469.409,00

Recursos de todas as fontes em R\$ 1,00

Código	Fonte	Manutenção (Atividades)	Ampliação (Projetos)	Operações Especiais	Total
Poder: 02 - Poder Executivo					
Órgão: 6 - FUNDO MUNICIPAL DE EDUCAÇÃO DE BARREIRAS					
Unidade: 03.08.50 - FME - FUNDO MUNICIPAL DE EDUCAÇÃO					
0100	Recursos Ordinários	859.476,00	0,00	0,00	859.476,00
0104	Contr. ao Prog. Ens. Fundamental -Saláric	3.360.560,00	0,00	0,00	3.360.560,00
0115	Transf. do Fundo Nac. de Desen. da Educ	3.732.164,00	647.607,00	0,00	4.379.771,00
0118	Transferências FUNDEB (Aplic. do 60% .)	80.308.755,10	0,00	0,00	80.308.755,10
0119	Transferências FUNDEB (Aplic. do 40% .)	29.302.020,90	5.116.017,00	0,00	34.418.037,90
0195	Ação Judicial FUNDEF - Precatórios	485.539,00	464.461,00	0,00	950.000,00
7101	Rec.de Impostos e Transf. de Impostos Ec	34.032.659,76	3.314.405,00	0,00	37.347.064,76
8122	Transferências de Convênios do Estado -	221.232,00	0,00	0,00	221.232,00
9122	Transferências de Convênios da União - E	0,00	1.561.517,00	0,00	1.561.517,00
Total da Unidade		152.302.406,76	11.104.007,00	0,00	163.406.413,76
Total do Órgão		152.302.406,76	11.104.007,00	0,00	163.406.413,76

Recursos de todas as fontes em R\$ 1,00

Código	Fonte	Manutenção (Atividades)	Ampliação (Projetos)	Operações Especiais	Total
Poder: 02 - Poder Executivo					
Órgão: 7 - FUNDO MUNICIPAL PENITENCIÁRIO					
Unidade: 03.12.58 - FUNDO MUNICIPAL PENITENCIÁRIO - FUNPREM					
0100	Recursos Ordinários	46.165,00	0,00	0,00	46.165,00
9124	Transferências de Convênios da União - C	6.886,00	0,00	0,00	6.886,00
Total da Unidade		53.051,00	0,00	0,00	53.051,00
Total do Órgão		53.051,00	0,00	0,00	53.051,00
Total Geral		496.079.726,00	99.142.108,00	0,00	595.221.834,00

Recursos de todas as fontes em R\$ 1,00

Categoria de Programação Grupo de Despesa	Manutenção (Atividades)	Ampliação (Projetos)	Operações Especiais	Total
Poder: 01 - Poder Legislativo				
Órgão: 2 - CÂMARA MUNICIPAL DE BARREIRAS				
Unidade: 01.01.01 - CAMARA MUNICIPAL DE BARREIRAS				
01.031.001.1.001 - REEQUIPAMENTO DO PODER LEGISLATIVO	0,00	219.492,00	0,00	219.492,00
44 - INVESTIMENTOS	0,00	219.492,00	0,00	219.492,00
01.031.001.1.002 - REFORMA E AMPLIAÇÃO DA SEDE DO LEGISLATIVO	0,00	220.537,00	0,00	220.537,00
33 - OUTRAS DESPESAS CORRENTES	0,00	11.497,00	0,00	11.497,00
44 - INVESTIMENTOS	0,00	209.040,00	0,00	209.040,00
01.128.001.2.001 - FORMAÇÃO DE RECURSOS HUMANOS DO LEGISLATIVO	66.892,00	0,00	0,00	66.892,00
33 - OUTRAS DESPESAS CORRENTES	66.892,00	0,00	0,00	66.892,00
01.031.001.2.002 - GESTÃO DAS AÇÕES DA TV E RÁDIO DA CÂMARA	1.548.630,00	0,00	0,00	1.548.630,00
33 - OUTRAS DESPESAS CORRENTES	1.485.918,00	0,00	0,00	1.485.918,00
44 - INVESTIMENTOS	62.712,00	0,00	0,00	62.712,00
01.031.001.2.003 - GESTÃO DAS AÇÕES LEGISLATIVAS	15.170.754,00	0,00	0,00	15.170.754,00
31 - PESSOAL E ENCARGOS SOCIAIS	11.904.871,00	0,00	0,00	11.904.871,00
33 - OUTRAS DESPESAS CORRENTES	3.240.799,00	0,00	0,00	3.240.799,00
44 - INVESTIMENTOS	25.084,00	0,00	0,00	25.084,00
Total da Unidade	16.786.276,00	440.029,00	0,00	17.226.305,00
Total do Órgão	16.786.276,00	440.029,00	0,00	17.226.305,00

Categoria de Programação Grupo de Despesa	Manutenção (Atividades)	Ampliação (Projetos)	Operações Especiais	Total
Poder: 02 - Poder Executivo				
Orgão: 1 - PREFEITURA MUNICIPAL DE BARREIRAS				
Unidade: 03.02.02 - GABINETE DO PREFEITO				
04.122.002.2.004 - GESTÃO DAS AÇÕES DA CASA DOS CONSELHOS	209.900,00	0,00	0,00	209.900,00
33 - OUTRAS DESPESAS CORRENTES	186.906,00	0,00	0,00	186.906,00
44 - INVESTIMENTOS	22.994,00	0,00	0,00	22.994,00
04.122.002.2.005 - GESTÃO DAS AÇÕES DA OUVIDORIA DO MUNICÍPIO.	108.151,00	0,00	0,00	108.151,00
31 - PESSOAL E ENCARGOS SOCIAIS	63.831,00	0,00	0,00	63.831,00
33 - OUTRAS DESPESAS CORRENTES	39.030,00	0,00	0,00	39.030,00
44 - INVESTIMENTOS	5.290,00	0,00	0,00	5.290,00
04.122.002.2.006 - GESTÃO DAS AÇÕES DO GABINETE DO PREFEITO	8.622.839,00	0,00	0,00	8.622.839,00
31 - PESSOAL E ENCARGOS SOCIAIS	4.439.932,00	0,00	0,00	4.439.932,00
33 - OUTRAS DESPESAS CORRENTES	4.031.625,00	0,00	0,00	4.031.625,00
44 - INVESTIMENTOS	151.282,00	0,00	0,00	151.282,00
04.122.002.2.007 - GERENCIAMENTO DE CONSÓRCIO PÚBLICO	165.000,00	0,00	0,00	165.000,00
31 - PESSOAL E ENCARGOS SOCIAIS	5.000,00	0,00	0,00	5.000,00
33 - OUTRAS DESPESAS CORRENTES	150.000,00	0,00	0,00	150.000,00
44 - INVESTIMENTOS	10.000,00	0,00	0,00	10.000,00
04.131.002.2.008 - GESTÃO DAS ATIVIDADES DE COMUNICAÇÃO SOCIAL, EVENTOS E CERIMONIAL	225.097,00	0,00	0,00	225.097,00
33 - OUTRAS DESPESAS CORRENTES	207.329,00	0,00	0,00	207.329,00
44 - INVESTIMENTOS	17.768,00	0,00	0,00	17.768,00
Total da Unidade	9.330.987,00	0,00	0,00	9.330.987,00
Unidade: 03.02.10 - FUNDO MUN DE PROTEÇÃO E DEFESA DOS DIREITOS DO CONSUMIDOR - PROCON				
04.122.002.2.009 - GESTÃO DAS AÇÕES DO FUNDO MUN DE PROTEÇÃO E DEFESA DOS DIREITOS DO CONSUMIDOR - PROCON	234.100,00	0,00	0,00	234.100,00
31 - PESSOAL E ENCARGOS SOCIAIS	105.400,00	0,00	0,00	105.400,00
33 - OUTRAS DESPESAS CORRENTES	116.700,00	0,00	0,00	116.700,00
44 - INVESTIMENTOS	12.000,00	0,00	0,00	12.000,00
Total da Unidade	234.100,00	0,00	0,00	234.100,00
Unidade: 03.03.03 - GABINETE DO VICE-PREFEITO				
04.122.003.2.010 - GESTÃO DAS AÇÕES DO GABINETE DO VICE PREFEITO	913.422,00	0,00	0,00	913.422,00
31 - PESSOAL E ENCARGOS SOCIAIS	861.596,00	0,00	0,00	861.596,00
33 - OUTRAS DESPESAS CORRENTES	38.826,00	0,00	0,00	38.826,00
44 - INVESTIMENTOS	13.000,00	0,00	0,00	13.000,00
Total da Unidade	913.422,00	0,00	0,00	913.422,00
Unidade: 03.04.04 - PROCURADORIA GERAL DO MUNICÍPIO				
02.062.004.2.011 - GESTÃO DAS AÇÕES DA PROCURADORIA JURÍDICA DO MUNICÍPIO.	4.206.643,00	0,00	0,00	4.206.643,00
31 - PESSOAL E ENCARGOS SOCIAIS	3.788.732,00	0,00	0,00	3.788.732,00
33 - OUTRAS DESPESAS CORRENTES	391.927,00	0,00	0,00	391.927,00
44 - INVESTIMENTOS	25.984,00	0,00	0,00	25.984,00
02.92.004.2.012 - GESTÃO DAS AÇÕES DO FUNDO MUNICIPAL DE PROCURADORIA JURÍDICA	33.553,00	0,00	0,00	33.553,00
31 - PESSOAL E ENCARGOS SOCIAIS	14.400,00	0,00	0,00	14.400,00
33 - OUTRAS DESPESAS CORRENTES	13.927,00	0,00	0,00	13.927,00
44 - INVESTIMENTOS	5.226,00	0,00	0,00	5.226,00
04.128.004.2.013 - CAPACITAÇÃO DE RECURSOS HUMANOS DA PROCURADORIA	63.200,00	0,00	0,00	63.200,00
33 - OUTRAS DESPESAS CORRENTES	63.200,00	0,00	0,00	63.200,00
14.422.004.2.014 - AÇÕES DE REGULARIZAÇÃO FUNDIÁRIA	110.000,00	0,00	0,00	110.000,00
33 - OUTRAS DESPESAS CORRENTES	90.000,00	0,00	0,00	90.000,00
44 - INVESTIMENTOS	20.000,00	0,00	0,00	20.000,00
Total da Unidade	4.413.396,00	0,00	0,00	4.413.396,00

Categoria de Programação Grupo de Despesa	Manutenção (Atividades)	Ampliação (Projetos)	Operações Especiais	Total
Poder: 02 - Poder Executivo				
Orgão: 1 - PREFEITURA MUNICIPAL DE BARREIRAS				
Unidade: 03.05.05 - CONTROLADORIA DO MUNICÍPIO				
04.124.005.2.015 - GERIR PROGRAMA DE CAPACITAÇÃO E FORMAÇÃO DE SERVIDORES	48.000,00	0,00	0,00	48.000,00
33 - OUTRAS DESPESAS CORRENTES	48.000,00	0,00	0,00	48.000,00
04.124.005.2.016 - GESTÃO DA CONTROLADORIA DO MUNICÍPIO	1.264.221,00	0,00	0,00	1.264.221,00
31 - PESSOAL E ENCARGOS SOCIAIS	1.082.055,00	0,00	0,00	1.082.055,00
33 - OUTRAS DESPESAS CORRENTES	116.318,00	0,00	0,00	116.318,00
44 - INVESTIMENTOS	65.848,00	0,00	0,00	65.848,00
Total da Unidade	1.312.221,00	0,00	0,00	1.312.221,00
Unidade: 03.06.06 - SECRETARIA MUNICIPAL DE ADMINISTRAÇÃO				
15.122.007.1.003 - CONSTRUÇÃO DO CENTRO ADMINISTRATIVO DE BARREIRAS	0,00	339.690,00	0,00	339.690,00
33 - OUTRAS DESPESAS CORRENTES	0,00	15.678,00	0,00	15.678,00
44 - INVESTIMENTOS	0,00	324.012,00	0,00	324.012,00
04.122.006.2.017 - DESENVOLVIMENTO DO SISTEMA DE REGISTRO E GESTÃO PATRIMONIAL	84.257,00	0,00	0,00	84.257,00
33 - OUTRAS DESPESAS CORRENTES	79.031,00	0,00	0,00	79.031,00
44 - INVESTIMENTOS	5.226,00	0,00	0,00	5.226,00
04.122.006.2.018 - GESTÃO DAS AÇÕES DA SECRETARIA DE ADMINISTRAÇÃO	9.766.361,00	0,00	0,00	9.766.361,00
31 - PESSOAL E ENCARGOS SOCIAIS	5.143.954,00	0,00	0,00	5.143.954,00
33 - OUTRAS DESPESAS CORRENTES	4.578.681,00	0,00	0,00	4.578.681,00
44 - INVESTIMENTOS	43.726,00	0,00	0,00	43.726,00
04.122.006.2.019 - GESTÃO DE POLÍTICA MUNICIPAL DE SAÚDE E SEGURANÇA DO SERVIDOR.	74.731,00	0,00	0,00	74.731,00
33 - OUTRAS DESPESAS CORRENTES	64.279,00	0,00	0,00	64.279,00
44 - INVESTIMENTOS	10.452,00	0,00	0,00	10.452,00
04.128.006.2.020 - GESTÃO DE CAPACITAÇÃO E FORMAÇÃO DE SERVIDORES	129.000,00	0,00	0,00	129.000,00
33 - OUTRAS DESPESAS CORRENTES	129.000,00	0,00	0,00	129.000,00
04.122.006.2.023 - MANUTENÇÃO DE VEÍCULOS E EQUIPAMENTOS.	195.000,00	0,00	0,00	195.000,00
33 - OUTRAS DESPESAS CORRENTES	145.000,00	0,00	0,00	145.000,00
44 - INVESTIMENTOS	50.000,00	0,00	0,00	50.000,00
Total da Unidade	10.249.349,00	339.690,00	0,00	10.589.039,00
Unidade: 03.06.50 - SECRETARIA MUNICIPAL DE PLANEJAMENTO				
04.126.008.1.004 - IMPLANTAÇÃO DO PLANO DIRETOR DE INFORMÁTICA - PDI	0,00	227.331,00	0,00	227.331,00
33 - OUTRAS DESPESAS CORRENTES	0,00	91.455,00	0,00	91.455,00
44 - INVESTIMENTOS	0,00	135.876,00	0,00	135.876,00
04.122.008.1.005 - PRODUÇÃO E ELABORAÇÃO DE PROJETOS	0,00	576.856,00	0,00	576.856,00
33 - OUTRAS DESPESAS CORRENTES	0,00	519.596,00	0,00	519.596,00
44 - INVESTIMENTOS	0,00	57.260,00	0,00	57.260,00
04.122.009.2.020 - ACOMPANHAMENTO, GERENCIAMENTO E PRESTAÇÃO DE CONTAS DE CONVÊNIO E PROGRAMAS.	72.000,00	0,00	0,00	72.000,00
33 - OUTRAS DESPESAS CORRENTES	67.000,00	0,00	0,00	67.000,00
44 - INVESTIMENTOS	5.000,00	0,00	0,00	5.000,00
04.122.009.2.021 - GERENCIAMENTO DA TECNOLOGIA DE INFORMAÇÃO.	687.797,00	0,00	0,00	687.797,00
33 - OUTRAS DESPESAS CORRENTES	628.059,00	0,00	0,00	628.059,00
44 - INVESTIMENTOS	59.738,00	0,00	0,00	59.738,00
04.122.009.2.022 - GERENCIAMENTO DAS AÇÕES DA SECRETARIA DE PLANEJAMENTO	1.139.700,00	0,00	0,00	1.139.700,00
31 - PESSOAL E ENCARGOS SOCIAIS	868.800,00	0,00	0,00	868.800,00
33 - OUTRAS DESPESAS CORRENTES	250.700,00	0,00	0,00	250.700,00
44 - INVESTIMENTOS	20.200,00	0,00	0,00	20.200,00
04.128.009.2.023 - GESTÃO DE AÇÕES DE CAPACITAÇÃO DE RECURSOS HUMANOS DA SECRETARIA DE PLANEJAMENTO	43.291,00	0,00	0,00	43.291,00
33 - OUTRAS DESPESAS CORRENTES	43.291,00	0,00	0,00	43.291,00

Categoria de Programação Grupo de Despesa	Manutenção (Atividades)	Ampliação (Projetos)	Operações Especiais	Total
Poder: 02 - Poder Executivo				
Orgão: 1 - PREFEITURA MUNICIPAL DE BARREIRAS				
Total da Unidade	1.942.788,00	804.187,00	0,00	2.746.975,00
Unidade: 03.07.07 - SECRETARIA MUNICIPAL DA FAZENDA				
04.129.010.1.006 - IMPLANTAÇÃO DO PROGRAMA DE RECUPERAÇÃO DA RECEITA PRÓPRIA E DESENVOLVIMENTO DO CADASTRO TÉCNICO MULTIFINALITÁRIO.	0,00	104.520,00	0,00	104.520,00
31 - PESSOAL E ENCARGOS SOCIAIS	0,00	15.678,00	0,00	15.678,00
33 - OUTRAS DESPESAS CORRENTES	0,00	78.390,00	0,00	78.390,00
44 - INVESTIMENTOS	0,00	10.452,00	0,00	10.452,00
04.127.010.1.007 - IMPLANTAÇÃO DE GEORREFENCIAMENTO DE CADASTRO MULTIFINALITÁRIO E ATUALIZAÇÃO DO CADASTRO IMOBILIÁRIO.	0,00	402.294,00	0,00	402.294,00
31 - PESSOAL E ENCARGOS SOCIAIS	0,00	20.904,00	0,00	20.904,00
33 - OUTRAS DESPESAS CORRENTES	0,00	365.712,00	0,00	365.712,00
44 - INVESTIMENTOS	0,00	15.678,00	0,00	15.678,00
04.122.010.2.024 - GESTÃO DAS AÇÕES DA SECRETARIA DA FAZENDA	16.352.415,00	0,00	0,00	16.352.415,00
31 - PESSOAL E ENCARGOS SOCIAIS	13.859.346,00	0,00	0,00	13.859.346,00
33 - OUTRAS DESPESAS CORRENTES	2.425.457,00	0,00	0,00	2.425.457,00
44 - INVESTIMENTOS	57.160,00	0,00	0,00	57.160,00
46 - AMORTIZAÇÃO DA DÍVIDA	10.452,00	0,00	0,00	10.452,00
04.128.010.2.025 - PROGRAMA DE CAPACITAÇÃO E FORMAÇÃO DE SERVIDORES DA SECRETARIA DA FAZENDA	60.678,00	0,00	0,00	60.678,00
33 - OUTRAS DESPESAS CORRENTES	60.678,00	0,00	0,00	60.678,00
Total da Unidade	16.413.093,00	506.814,00	0,00	16.919.907,00
Unidade: 03.08.08 - SEC. MUN. DE EDUCAÇÃO, CULTURA, ESPORTE E LAZER				
27.812.017.1.009 - CONSTRUÇÃO DO PARQUE OLÍMPICO DE BARREIRAS.	0,00	340.066,00	0,00	340.066,00
44 - INVESTIMENTOS	0,00	340.066,00	0,00	340.066,00
27.812.017.1.010 - CONSTRUÇÃO, REQUALIFICAÇÃO E AMPLIAÇÃO DE QUADRAS POLIESPORTIVAS E DEMAIS EQUIPAMENTOS POLIESPORTIVOS.	0,00	769.272,00	0,00	769.272,00
44 - INVESTIMENTOS	0,00	769.272,00	0,00	769.272,00
13.391.019.1.011 - REVITALIZAÇÃO E REQUALIFICAÇÃO DO CENTRO HISTÓRICO	0,00	2.111.304,00	0,00	2.111.304,00
44 - INVESTIMENTOS	0,00	2.111.304,00	0,00	2.111.304,00
13.391.019.1.012 - CONSTRUÇÃO, REQUALIFICAÇÃO, AMPLIAÇÃO E RECUPERAÇÃO DE PRÉDIOS HISTÓRICOS-CULTURAIS	0,00	215.777,00	0,00	215.777,00
33 - OUTRAS DESPESAS CORRENTES	0,00	5.225,00	0,00	5.225,00
44 - INVESTIMENTOS	0,00	210.552,00	0,00	210.552,00
12.122.022.2.026 - GESTÃO DAS AÇÕES DA SEC. EDUCAÇÃO, CULTURA, ESPORTE E LAZER	3.062.339,00	0,00	0,00	3.062.339,00
31 - PESSOAL E ENCARGOS SOCIAIS	1.348.594,00	0,00	0,00	1.348.594,00
33 - OUTRAS DESPESAS CORRENTES	1.610.956,00	0,00	0,00	1.610.956,00
44 - INVESTIMENTOS	102.789,00	0,00	0,00	102.789,00
12.364.022.2.027 - GESTÃO DAS AÇÕES DO ENSINO SUPERIOR	162.528,00	0,00	0,00	162.528,00
33 - OUTRAS DESPESAS CORRENTES	162.528,00	0,00	0,00	162.528,00
13.392.020.2.028 - DESENVOLVIMENTO DE AÇÕES DE CULTURA E DA ARTE	330.582,00	0,00	0,00	330.582,00
31 - PESSOAL E ENCARGOS SOCIAIS	72.223,00	0,00	0,00	72.223,00
33 - OUTRAS DESPESAS CORRENTES	231.330,00	0,00	0,00	231.330,00
44 - INVESTIMENTOS	27.029,00	0,00	0,00	27.029,00
13.392.020.2.029 - PROMOÇÃO DAS AÇÕES CULTURAIS E FESTAS POPULARES	6.272.009,00	0,00	0,00	6.272.009,00
33 - OUTRAS DESPESAS CORRENTES	6.265.738,00	0,00	0,00	6.265.738,00
44 - INVESTIMENTOS	6.271,00	0,00	0,00	6.271,00
13.392.020.2.030 - PROMOÇÃO DE FEIRAS PERMANENTES DE ARTES E ARTESANATO (TECNOCUT, EVENTOS)	50.000,00	0,00	0,00	50.000,00
33 - OUTRAS DESPESAS CORRENTES	35.000,00	0,00	0,00	35.000,00
44 - INVESTIMENTOS	15.000,00	0,00	0,00	15.000,00

Categoria de Programação Grupo de Despesa	Manutenção (Atividades)	Ampliação (Projetos)	Operações Especiais	Total
Poder: 02 - Poder Executivo				
Orgão: 1 - PREFEITURA MUNICIPAL DE BARREIRAS				
27.812.018.2.032 - DESENVOLVIMENTO DE ATIVIDADES DE ESPORTE E LAZER.	185.825,00	0,00	0,00	185.825,00
31 - PESSOAL E ENCARGOS SOCIAIS	10.902,00	0,00	0,00	10.902,00
33 - OUTRAS DESPESAS CORRENTES	117.423,00	0,00	0,00	117.423,00
44 - INVESTIMENTOS	57.500,00	0,00	0,00	57.500,00
Total da Unidade	10.063.283,00	3.436.419,00	0,00	13.499.702,00
Unidade: 03.10.10 - SEC. MUN. DE AGRICULTURA E TECNOLOGIA				
20.605.011.1.023 - CONSTRUÇÃO, REQUALIFICAÇÃO E/OU MODERNIZAÇÃO DE CENTRO DE ABASTECIMENTO EM BARREIRAS	0,00	433.756,00	0,00	433.756,00
33 - OUTRAS DESPESAS CORRENTES	0,00	54.218,00	0,00	54.218,00
44 - INVESTIMENTOS	0,00	379.538,00	0,00	379.538,00
20.605.011.1.024 - IMPLANTAÇÃO DO CENTRO DE ABASTECIMENTO - CEASA	0,00	518.628,00	0,00	518.628,00
33 - OUTRAS DESPESAS CORRENTES	0,00	189.181,00	0,00	189.181,00
44 - INVESTIMENTOS	0,00	329.447,00	0,00	329.447,00
20.126.011.1.026 - IMPLANTAR NÚCLEO DE INOVAÇÃO E TECNOLOGIA DA AGROPECUÁRIA (HUBAGRO)	0,00	135.000,00	0,00	135.000,00
33 - OUTRAS DESPESAS CORRENTES	0,00	110.000,00	0,00	110.000,00
44 - INVESTIMENTOS	0,00	25.000,00	0,00	25.000,00
20.608.011.1.027 - CONSTRUÇÃO DA UNIDADE DE BENEFICIAMENTO DE PESCADO	0,00	50.000,00	0,00	50.000,00
44 - INVESTIMENTOS	0,00	50.000,00	0,00	50.000,00
20.608.011.1.028 - CRIAÇÃO DO NOVO PARQUE DE EXPOSIÇÕES DE BARREIRAS	0,00	370.000,00	0,00	370.000,00
44 - INVESTIMENTOS	0,00	370.000,00	0,00	370.000,00
20.605.012.2.070 - GESTÃO E ADMINISTRAÇÃO DOS CENTROS DE ABASTECIMENTO DE BARREIRAS (CAB I E II) E FEIRAS.	249.645,00	0,00	0,00	249.645,00
33 - OUTRAS DESPESAS CORRENTES	160.803,00	0,00	0,00	160.803,00
44 - INVESTIMENTOS	88.842,00	0,00	0,00	88.842,00
20.608.012.2.071 - MANUTENÇÃO DA UNIDADE DE BENEFICIAMENTO PESCADO	72.118,00	0,00	0,00	72.118,00
33 - OUTRAS DESPESAS CORRENTES	30.310,00	0,00	0,00	30.310,00
44 - INVESTIMENTOS	41.808,00	0,00	0,00	41.808,00
20.608.012.2.072 - GERENCIAMENTO DO ATER - ASSISTÊNCIA TÉCNICA E EXTENSÃO RURAL CONTINUADA (VALE PRODUTIVO)	1.285.700,00	0,00	0,00	1.285.700,00
33 - OUTRAS DESPESAS CORRENTES	1.285.700,00	0,00	0,00	1.285.700,00
20.122.012.2.073 - GESTÃO DAS AÇÕES DA SECRETARIA DE AGRICULTURA E TECNOLOGIA	4.727.020,00	0,00	0,00	4.727.020,00
31 - PESSOAL E ENCARGOS SOCIAIS	4.345.902,00	0,00	0,00	4.345.902,00
33 - OUTRAS DESPESAS CORRENTES	353.421,00	0,00	0,00	353.421,00
44 - INVESTIMENTOS	27.697,00	0,00	0,00	27.697,00
20.608.012.2.074 - REALIZAÇÃO DE EVENTOS AGROPECUÁRIOS (Workshop, palestras, minicursos, exposições e afins)	1.336.921,00	0,00	0,00	1.336.921,00
33 - OUTRAS DESPESAS CORRENTES	1.336.921,00	0,00	0,00	1.336.921,00
20.605.012.2.075 - FORTALECIMENTO DAS AÇÕES DE FEIRAS ITINERANTES	50.000,00	0,00	0,00	50.000,00
33 - OUTRAS DESPESAS CORRENTES	40.000,00	0,00	0,00	40.000,00
44 - INVESTIMENTOS	10.000,00	0,00	0,00	10.000,00
20.031.012.2.076 - GESTÃO DAS AÇÕES DE REGULARIZAÇÃO FUNDIÁRIA	300.000,00	0,00	0,00	300.000,00
33 - OUTRAS DESPESAS CORRENTES	265.000,00	0,00	0,00	265.000,00
44 - INVESTIMENTOS	35.000,00	0,00	0,00	35.000,00
Total da Unidade	8.021.404,00	1.507.384,00	0,00	9.528.788,00
Unidade: 03.10.50 - SEC. MUN. DE INDÚSTRIA, COMÉRCIO E TURISMO				
23.695.015.1.029 - CONSTRUÇÃO, REQUALIFICAÇÃO, AMPLIAÇÃO E REEQUIPAR CENTROS TURÍSTICOS	0,00	77.000,00	0,00	77.000,00
33 - OUTRAS DESPESAS CORRENTES	0,00	5.000,00	0,00	5.000,00
44 - INVESTIMENTOS	0,00	72.000,00	0,00	72.000,00

Categoria de Programação Grupo de Despesa	Manutenção (Atividades)	Ampliação (Projetos)	Operações Especiais	Total
Poder: 02 - Poder Executivo				
Orgão: 1 - PREFEITURA MUNICIPAL DE BARREIRAS				
23.695.015.1.030 - IMPLANTAR SINALIZAÇÃO TURISTICA	0,00	55.000,00	0,00	55.000,00
33 - OUTRAS DESPESAS CORRENTES	0,00	45.000,00	0,00	45.000,00
44 - INVESTIMENTOS	0,00	10.000,00	0,00	10.000,00
23.691.013.1.031 - CONSTRUÇÃO DO CENTRO DE CONVENÇÕES DE BARREIRAS	0,00	1.615.000,00	0,00	1.615.000,00
44 - INVESTIMENTOS	0,00	1.615.000,00	0,00	1.615.000,00
23.691.014.2.076 - PROMOÇÃO DE AÇÕES DE EMPREENDEDORISMO NA INDÚSTRIA, COMÉRCIO, SERVIÇOS E TURISMO NO MUNICÍPIO	93.022,00	0,00	0,00	93.022,00
33 - OUTRAS DESPESAS CORRENTES	93.022,00	0,00	0,00	93.022,00
23.122.014.2.077 - GESTÃO E MANUTENÇÃO DA SECRETARIA DE INDÚSTRIA, COMÉRCIO, SERVIÇOS E TURISMO	603.949,00	0,00	0,00	603.949,00
31 - PESSOAL E ENCARGOS SOCIAIS	482.945,00	0,00	0,00	482.945,00
33 - OUTRAS DESPESAS CORRENTES	114.733,00	0,00	0,00	114.733,00
44 - INVESTIMENTOS	6.271,00	0,00	0,00	6.271,00
23.691.014.2.078 - REALIZAÇÃO DO FESTIVAL PRIMAVERA	699.578,00	0,00	0,00	699.578,00
33 - OUTRAS DESPESAS CORRENTES	643.023,00	0,00	0,00	643.023,00
44 - INVESTIMENTOS	56.555,00	0,00	0,00	56.555,00
23.695.016.2.079 - DESENVOLVIMENTO DAS AÇÕES DE TURISMO	42.100,00	0,00	0,00	42.100,00
31 - PESSOAL E ENCARGOS SOCIAIS	6.100,00	0,00	0,00	6.100,00
33 - OUTRAS DESPESAS CORRENTES	31.000,00	0,00	0,00	31.000,00
44 - INVESTIMENTOS	5.000,00	0,00	0,00	5.000,00
23.695.016.2.080 - CAPACITAÇÃO DE EMPREENDEDORES DO MUNICÍPIO	25.000,00	0,00	0,00	25.000,00
33 - OUTRAS DESPESAS CORRENTES	25.000,00	0,00	0,00	25.000,00
23.695.016.2.081 - DESENVOLVIMENTO E REVITALIZAÇÃO DE ATRAÇÕES TURÍSTICAS	27.000,00	0,00	0,00	27.000,00
33 - OUTRAS DESPESAS CORRENTES	27.000,00	0,00	0,00	27.000,00
23.128.014.2.082 - CAPACITAÇÃO DE SERVIDORES DA SECRETARIA INDÚSTRIA, COMÉRCIO, SERVIÇOS E TURISMO	15.500,00	0,00	0,00	15.500,00
33 - OUTRAS DESPESAS CORRENTES	15.500,00	0,00	0,00	15.500,00
Total da Unidade	1.506.149,00	1.747.000,00	0,00	3.253.149,00
Unidade: 03.11.11 - SEC. MUN. DE INFRAEST, OBRAS, SERV PÚB. TRANSPORTE				
15.451.029.1.032 - EXECUÇÃO DE PAVIMENTAÇÃO, REQUALIFICAÇÃO E DRENAGEM DE VIAS PÚBLICAS MUNICÍPIO	0,00	4.874.303,00	0,00	4.874.303,00
33 - OUTRAS DESPESAS CORRENTES	0,00	10.452,00	0,00	10.452,00
44 - INVESTIMENTOS	0,00	4.863.851,00	0,00	4.863.851,00
15.511.029.1.033 - EXECUÇÃO DE OBRAS DE PAVIMENTAÇÃO, REQUALIFICAÇÃO E DRENAGEM NA ZONA RURAL	0,00	2.899.077,00	0,00	2.899.077,00
44 - INVESTIMENTOS	0,00	2.899.077,00	0,00	2.899.077,00
15.451.029.1.034 - IMPLANTAR PROGRAMA DE MELHORIA DAS CONDIÇÕES DE MOBILIDADE URBANA.	0,00	564.572,00	0,00	564.572,00
44 - INVESTIMENTOS	0,00	564.572,00	0,00	564.572,00
15.451.029.1.035 - REQUALIFICAÇÃO DOS PASSEIOS PÚBLICOS.	0,00	541.598,00	0,00	541.598,00
44 - INVESTIMENTOS	0,00	541.598,00	0,00	541.598,00
26.782.029.1.036 - CONSTRUÇÃO, AMPLIAÇÃO E REQUALIFICAÇÃO DAS ESTRADAS VICINAIS.	0,00	2.897.520,00	0,00	2.897.520,00
44 - INVESTIMENTOS	0,00	2.897.520,00	0,00	2.897.520,00
15.451.029.1.038 - IMPLANTAÇÃO DE MACRO E MICRO DRENAGEM NO MUNICÍPIO	0,00	1.416.952,00	0,00	1.416.952,00
33 - OUTRAS DESPESAS CORRENTES	0,00	62.712,00	0,00	62.712,00
44 - INVESTIMENTOS	0,00	1.354.240,00	0,00	1.354.240,00
26.453.030.1.039 - IMPLANTAÇÃO DE ESTAÇÃO DE TRANSBORDO SUSTENTÁVEL E INTELIGENTE DE PASSAGENS	0,00	229.944,00	0,00	229.944,00
44 - INVESTIMENTOS	0,00	229.944,00	0,00	229.944,00
17.512.030.1.040 - AMPLIAR A REDE DE ESGOTAMENTO SANITÁRIO.	0,00	203.814,00	0,00	203.814,00
44 - INVESTIMENTOS	0,00	203.814,00	0,00	203.814,00
15.451.030.1.041 - CONSTRUÇÃO DE CICLOVIAS E CICLOFAIXAS NAS GRANDES AVENIDAS E/OU RODOVIAS DE ACESSO A CIDADE.	0,00	595.764,00	0,00	595.764,00
44 - INVESTIMENTOS	0,00	595.764,00	0,00	595.764,00

Categoria de Programação Grupo de Despesa	Manutenção (Atividades)	Ampliação (Projetos)	Operações Especiais	Total
Poder: 02 - Poder Executivo				
Orgão: 1 - PREFEITURA MUNICIPAL DE BARREIRAS				
15.451.030.1.042 - CONSTRUÇÃO E REFORMA DE PONTES, CANAIS, BUEIROS E PASSAGENS MOLHADAS	0,00	1.725.880,00	0,00	1.725.880,00
44 - INVESTIMENTOS	0,00	1.725.880,00	0,00	1.725.880,00
27.813.030.1.043 - CONSTRUÇÃO, RECUPERAÇÃO E AMPLIAÇÃO DE PRAÇAS, PARQUES E JARDINS	0,00	795.267,00	0,00	795.267,00
44 - INVESTIMENTOS	0,00	795.267,00	0,00	795.267,00
25.752.030.1.044 - AMPLIAÇÃO, MODERNIZAÇÃO, READEQUAÇÃO E REEQUIPAMENTO DA ESTRUTURA FÍSICA DA REDE DE ILUMINAÇÃO PÚBLICA	0,00	1.845.131,00	0,00	1.845.131,00
44 - INVESTIMENTOS	0,00	1.787.071,00	0,00	1.787.071,00
45 - INVERSÕES FINANCEIRAS	0,00	58.060,00	0,00	58.060,00
15.452.030.1.045 - CONSTRUÇÃO, AMPLIAÇÃO E REFORMA DE CEMITÉRIOS	0,00	584.633,00	0,00	584.633,00
44 - INVESTIMENTOS	0,00	584.633,00	0,00	584.633,00
15.605.030.1.046 - AMPLIAÇÃO, IMPLANTAÇÃO DO SISTEMA DE ABASTECIMENTO DE ÁGUA.	0,00	263.028,00	0,00	263.028,00
44 - INVESTIMENTOS	0,00	263.028,00	0,00	263.028,00
26.785.030.1.047 - AQUISIÇÃO DE PATRULHA MECANIZADA E TERRAPLANAGEM	0,00	100.000,00	0,00	100.000,00
44 - INVESTIMENTOS	0,00	100.000,00	0,00	100.000,00
15.451.030.1.048 - AQUISIÇÃO DE VEÍCULOS, MÁQUINAS E EQUIPAMENTOS	0,00	156.780,00	0,00	156.780,00
44 - INVESTIMENTOS	0,00	156.780,00	0,00	156.780,00
25.752.030.1.049 - IMPLANTAR SISTEMA DE GEOREFERENCIAMENTO DE POSTES.	0,00	177.160,00	0,00	177.160,00
44 - INVESTIMENTOS	0,00	177.160,00	0,00	177.160,00
26.782.030.1.050 - IMPLANTAR GERENCIAMENTO E DISCIPLINAMENTO DE CARGAS E DESCARGAS.	0,00	55.395,00	0,00	55.395,00
44 - INVESTIMENTOS	0,00	55.395,00	0,00	55.395,00
24.122.030.1.053 - IMPLANTAR SISTEMA 0800 PARA COMUNICAÇÃO DIRETA DA POPULAÇÃO.	0,00	32.505,00	0,00	32.505,00
44 - INVESTIMENTOS	0,00	32.505,00	0,00	32.505,00
15.451.030.1.054 - URBANIZAÇÃO DE ASSENTAMENTO PRECÁRIO - CASCALHEIRA	0,00	355.327,00	0,00	355.327,00
44 - INVESTIMENTOS	0,00	355.327,00	0,00	355.327,00
15.451.030.1.055 - URBANIZAÇÃO DE ASSENTAMENTO PRECÁRIO - SANTA LUZIA	0,00	3.538.862,00	0,00	3.538.862,00
44 - INVESTIMENTOS	0,00	3.538.862,00	0,00	3.538.862,00
15.512.030.1.056 - CONSTRUÇÃO DE KITS SANITÁRIOS COM FOSSA SÉPTICA NO MUNICÍPIO	0,00	98.620,00	0,00	98.620,00
44 - INVESTIMENTOS	0,00	98.620,00	0,00	98.620,00
15.451.030.1.058 - REVITALIZAÇÃO DO PARQUE DE EXPOSIÇÃO ENGENHEIRO GERALDO ROCHA	0,00	1.127.551,00	0,00	1.127.551,00
44 - INVESTIMENTOS	0,00	1.127.551,00	0,00	1.127.551,00
26.782.032.1.062 - IMPLANTAÇÃO DE MODERNO SISTEMA DE SINALIZAÇÃO DE TRÂNSITO.	0,00	212.175,00	0,00	212.175,00
44 - INVESTIMENTOS	0,00	212.175,00	0,00	212.175,00
25.751.031.2.078 - GESTÃO DAS AÇÕES DE ILUMINAÇÃO PÚBLICA	5.931.708,00	0,00	0,00	5.931.708,00
31 - PESSOAL E ENCARGOS SOCIAIS	9.045,00	0,00	0,00	9.045,00
33 - OUTRAS DESPESAS CORRENTES	5.889.060,00	0,00	0,00	5.889.060,00
44 - INVESTIMENTOS	33.603,00	0,00	0,00	33.603,00
15.122.031.2.079 - MANUTENÇÃO DA SECRETARIA DE INFRAESTRUTURA, OBRAS, SERV.PÚBLICOS E TRANSPORTES	21.732.643,00	0,00	0,00	21.732.643,00
31 - PESSOAL E ENCARGOS SOCIAIS	7.942.758,00	0,00	0,00	7.942.758,00
33 - OUTRAS DESPESAS CORRENTES	13.554.324,00	0,00	0,00	13.554.324,00
44 - INVESTIMENTOS	235.561,00	0,00	0,00	235.561,00
15.452.031.2.080 - MANUTENÇÃO DAS AÇÕES DE LIMPEZA PÚBLICA	18.198.128,00	0,00	0,00	18.198.128,00
31 - PESSOAL E ENCARGOS SOCIAIS	24.400,00	0,00	0,00	24.400,00
33 - OUTRAS DESPESAS CORRENTES	18.154.915,00	0,00	0,00	18.154.915,00
44 - INVESTIMENTOS	18.813,00	0,00	0,00	18.813,00

Categoria de Programação Grupo de Despesa	Manutenção (Atividades)	Ampliação (Projetos)	Operações Especiais	Total
Poder: 02 - Poder Executivo				
Orgão: 1 - PREFEITURA MUNICIPAL DE BARREIRAS				
15.451.031.2.081 - MANUTENÇÃO DOS SISTEMAS DE DRENAGENS	181.503,00	0,00	0,00	181.503,00
31 - PESSOAL E ENCARGOS SOCIAIS	9.045,00	0,00	0,00	9.045,00
33 - OUTRAS DESPESAS CORRENTES	141.102,00	0,00	0,00	141.102,00
44 - INVESTIMENTOS	31.356,00	0,00	0,00	31.356,00
17.512.031.2.082 - MANUTENÇÃO E RECUPERAÇÃO DAS ESTAÇÕES DE TRATAMENTO DE ESGOTOS.	155.373,00	0,00	0,00	155.373,00
31 - PESSOAL E ENCARGOS SOCIAIS	9.045,00	0,00	0,00	9.045,00
33 - OUTRAS DESPESAS CORRENTES	120.198,00	0,00	0,00	120.198,00
44 - INVESTIMENTOS	26.130,00	0,00	0,00	26.130,00
15.451.031.2.083 - MANUTENÇÃO PREVENTIVA E CORRETIVA DE PRÉDIOS PÚBLICOS	445.255,00	0,00	0,00	445.255,00
33 - OUTRAS DESPESAS CORRENTES	79.435,00	0,00	0,00	79.435,00
44 - INVESTIMENTOS	365.820,00	0,00	0,00	365.820,00
26.122.033.3.038 - ESTRUTURAÇÃO E EQUIPAMENTO DO SETOR DE TRANSPORTE	0,00	88.842,00	0,00	88.842,00
44 - INVESTIMENTOS	0,00	88.842,00	0,00	88.842,00
Total da Unidade	46.644.610,00	25.380.700,00	0,00	72.025.310,00
Unidade: 03.12.12 - SEC. MUN. DE SEGURANÇA CIDADÃ E TRÂNSITO				
06.181.032.1.059 - IMPLANTAÇÃO DE SISTEMA DE VIGILÂNCIA POR CÂMARAS DE MONITORAMENTO NAS RUAS DOS MUNICÍPIO	0,00	407.628,00	0,00	407.628,00
44 - INVESTIMENTOS	0,00	407.628,00	0,00	407.628,00
26.782.032.1.060 - IMPLANTAÇÃO DO SISTEMA ZONA AZUL	0,00	116.016,00	0,00	116.016,00
44 - INVESTIMENTOS	0,00	116.016,00	0,00	116.016,00
26.453.032.1.061 - IMPLANTAÇÃO E INSTALAÇÃO DE PONTOS DE ÔNIBUS	0,00	443.058,00	0,00	443.058,00
44 - INVESTIMENTOS	0,00	443.058,00	0,00	443.058,00
26.122.032.1.063 - AQUISIÇÃO DE VEÍCULOS PARA SEC. DE SEGURANÇA CIDADÃ E TRÂNSITO	0,00	156.780,00	0,00	156.780,00
44 - INVESTIMENTOS	0,00	156.780,00	0,00	156.780,00
26.782.032.1.064 - CONSTRUÇÃO E IMPLANTAÇÃO DE PRAÇA DE CAMINHONEIROS	0,00	183.604,00	0,00	183.604,00
44 - INVESTIMENTOS	0,00	183.604,00	0,00	183.604,00
06.181.032.1.065 - CONSTRUÇÃO E IMPLANTAÇÃO DE POSTOS FIXOS DE POLICIAMENTO	0,00	179.774,00	0,00	179.774,00
44 - INVESTIMENTOS	0,00	179.774,00	0,00	179.774,00
26.782.032.1.066 - CONSTRUÇÃO DE VIADUTOS E/OU PASSARELAS NOS CRUZAMENTOS DE RODOVIAS E VIAS DE TRÂNSITO RÁPIDO	0,00	475.566,00	0,00	475.566,00
44 - INVESTIMENTOS	0,00	475.566,00	0,00	475.566,00
06.181.032.1.067 - REFORMA, AMPLIAÇÃO E EQUIPAMENTO DA SEDE DA GUARDA.	0,00	180.819,00	0,00	180.819,00
44 - INVESTIMENTOS	0,00	180.819,00	0,00	180.819,00
26.122.032.1.068 - ESTRUTURAÇÃO E EQUIPAMENTO DO SETOR DE SEGURANÇA E TRÂNSITO	0,00	247.398,00	0,00	247.398,00
44 - INVESTIMENTOS	0,00	247.398,00	0,00	247.398,00
06.122.033.2.084 - DESENVOLVIMENTO DAS AÇÕES DE SEGURANÇA CIDADÃ	520.977,00	0,00	0,00	520.977,00
33 - OUTRAS DESPESAS CORRENTES	511.571,00	0,00	0,00	511.571,00
44 - INVESTIMENTOS	9.406,00	0,00	0,00	9.406,00
06.182.033.2.085 - GESTÃO DAS ATIVIDADES DA DEFESA CIVIL	77.553,00	0,00	0,00	77.553,00
31 - PESSOAL E ENCARGOS SOCIAIS	12.751,00	0,00	0,00	12.751,00
33 - OUTRAS DESPESAS CORRENTES	52.260,00	0,00	0,00	52.260,00
44 - INVESTIMENTOS	12.542,00	0,00	0,00	12.542,00
06.181.033.2.086 - GESTÃO DAS ATIVIDADES DA GUARDA MUNICIPAL	10.444.453,00	0,00	0,00	10.444.453,00
31 - PESSOAL E ENCARGOS SOCIAIS	10.378.190,00	0,00	0,00	10.378.190,00
33 - OUTRAS DESPESAS CORRENTES	55.811,00	0,00	0,00	55.811,00
44 - INVESTIMENTOS	10.452,00	0,00	0,00	10.452,00

Categoria de Programação Grupo de Despesa	Manutenção (Atividades)	Ampliação (Projetos)	Operações Especiais	Total
Poder: 02 - Poder Executivo				
Orgão: 1 - PREFEITURA MUNICIPAL DE BARREIRAS				
04.122.033.2.087 - MANUTENÇÃO DA SEC. DE SEGURANÇA CIDADÃ E TRÂNSITO	1.425.237,00	0,00	0,00	1.425.237,00
31 - PESSOAL E ENCARGOS SOCIAIS	1.233.245,00	0,00	0,00	1.233.245,00
33 - OUTRAS DESPESAS CORRENTES	181.540,00	0,00	0,00	181.540,00
44 - INVESTIMENTOS	10.452,00	0,00	0,00	10.452,00
26.782.033.2.088 - MANUTENÇÃO DA SINALIZAÇÃO HORIZONTAL, VERTICAL E SEMAFÓRICA	449.435,00	0,00	0,00	449.435,00
33 - OUTRAS DESPESAS CORRENTES	435.848,00	0,00	0,00	435.848,00
44 - INVESTIMENTOS	13.587,00	0,00	0,00	13.587,00
26.122.033.2.089 - MANUTENÇÃO DO SISTEMA MUNICIPAL DE TRÂNSITO	113.179,00	0,00	0,00	113.179,00
33 - OUTRAS DESPESAS CORRENTES	97.501,00	0,00	0,00	97.501,00
44 - INVESTIMENTOS	15.678,00	0,00	0,00	15.678,00
Total da Unidade	13.030.834,00	2.390.643,00	0,00	15.421.477,00
Unidade: 03.14.14 - SEC. MUN. DE MEIO AMBIENTE E SUSTENTABILIDADE				
18.541.027.1.080 - PREVENÇÃO, COMBATE E MONITORAMENTO DE INCÊNDIOS FLORESTAIS.	0,00	63.162,00	0,00	63.162,00
33 - OUTRAS DESPESAS CORRENTES	0,00	52.260,00	0,00	52.260,00
44 - INVESTIMENTOS	0,00	10.902,00	0,00	10.902,00
18.541.027.1.082 - AMPLIAR O VIVEIRO MUNICIPAL.	0,00	125.424,00	0,00	125.424,00
33 - OUTRAS DESPESAS CORRENTES	0,00	5.226,00	0,00	5.226,00
44 - INVESTIMENTOS	0,00	120.198,00	0,00	120.198,00
18.541.027.1.083 - CONSTRUÇÃO E REQUALIFICAÇÃO DE PRAÇAS SUSTENTÁVEIS.	0,00	320.876,00	0,00	320.876,00
33 - OUTRAS DESPESAS CORRENTES	0,00	2.090,00	0,00	2.090,00
44 - INVESTIMENTOS	0,00	318.786,00	0,00	318.786,00
18.511.027.1.084 - CONSTRUÇÃO DE UNIDADE SANITÁRIAS - PROGRAMA DE SANEAMENTO AMBIENTAL.	0,00	103.341,00	0,00	103.341,00
33 - OUTRAS DESPESAS CORRENTES	0,00	3.373,00	0,00	3.373,00
44 - INVESTIMENTOS	0,00	99.968,00	0,00	99.968,00
18.512.027.1.085 - IMPLANTAÇÃO DO CENTRO DE GERENCIAMENTO E TRATAMENTO DE RESÍDUOS SÓLIDOS	0,00	3.513.318,00	0,00	3.513.318,00
33 - OUTRAS DESPESAS CORRENTES	0,00	783.889,00	0,00	783.889,00
44 - INVESTIMENTOS	0,00	764.404,00	0,00	764.404,00
45 - INVERSÕES FINANCEIRAS	0,00	1.965.025,00	0,00	1.965.025,00
18.541.027.1.086 - IMPLANTAÇÃO DE PROGRAMA DE ARBORIZAÇÃO E JARDINAGEM NA SEDE E NOS DISTRITOS.	0,00	112.736,00	0,00	112.736,00
33 - OUTRAS DESPESAS CORRENTES	0,00	76.154,00	0,00	76.154,00
44 - INVESTIMENTOS	0,00	36.582,00	0,00	36.582,00
18.542.027.1.087 - IMPLANTAÇÃO DE PROGRAMA PARA FORTALECER AS CADEIAS PRODUTIVAS E CONSER. DO BIOMA DO CERRADO.	0,00	76.299,00	0,00	76.299,00
33 - OUTRAS DESPESAS CORRENTES	0,00	67.938,00	0,00	67.938,00
44 - INVESTIMENTOS	0,00	8.361,00	0,00	8.361,00
18.542.027.1.088 - CONSTRUÇÃO DO PARQUE DA CIDADE NA ORLA DO RIO GRANDE.	0,00	733.730,00	0,00	733.730,00
33 - OUTRAS DESPESAS CORRENTES	0,00	2.090,00	0,00	2.090,00
44 - INVESTIMENTOS	0,00	731.640,00	0,00	731.640,00
18.122.027.1.089 - AQUISIÇÃO DE VEÍCULOS.	0,00	109.024,00	0,00	109.024,00
44 - INVESTIMENTOS	0,00	109.024,00	0,00	109.024,00
18.543.028.2.114 - AÇÕES DE RECUPERAÇÃO DE ÁREAS DEGRADADAS E NASCENTES.	100.644,00	0,00	0,00	100.644,00
33 - OUTRAS DESPESAS CORRENTES	67.938,00	0,00	0,00	67.938,00
44 - INVESTIMENTOS	32.706,00	0,00	0,00	32.706,00
18.541.028.2.115 - APOIO AO PROGRAMA DE EDUCAÇÃO AMBIENTAL	83.968,00	0,00	0,00	83.968,00
33 - OUTRAS DESPESAS CORRENTES	78.742,00	0,00	0,00	78.742,00
44 - INVESTIMENTOS	5.226,00	0,00	0,00	5.226,00
18.122.028.2.116 - APOIO AS AÇÕES DO CONSELHO DO MEIO AMBIENTE	39.194,00	0,00	0,00	39.194,00
33 - OUTRAS DESPESAS CORRENTES	28.742,00	0,00	0,00	28.742,00
44 - INVESTIMENTOS	10.452,00	0,00	0,00	10.452,00

Categoria de Programação Grupo de Despesa	Manutenção (Atividades)	Ampliação (Projetos)	Operações Especiais	Total
Poder: 02 - Poder Executivo				
Órgão: 1 - PREFEITURA MUNICIPAL DE BARREIRAS				
18.542.028.2.117 - GESTÃO DAS AÇÕES DE COMBATE A POLUIÇÃO SONORA E VISUAL DA CIDADE.	50.146,00	0,00	0,00	50.146,00
33 - OUTRAS DESPESAS CORRENTES	44.921,00	0,00	0,00	44.921,00
44 - INVESTIMENTOS	5.225,00	0,00	0,00	5.225,00
18.541.028.2.118 - GESTÃO DAS AÇÕES DE MANUTENÇÃO E CONSERVAÇÃO INTEGRAL DA CACHOEIRA DO ACABA VIDA E REDONDO	87.367,00	0,00	0,00	87.367,00
33 - OUTRAS DESPESAS CORRENTES	65.742,00	0,00	0,00	65.742,00
44 - INVESTIMENTOS	21.625,00	0,00	0,00	21.625,00
18.541.028.2.119 - GESTÃO DAS AÇÕES DE PROTEÇÃO, PRESERVAÇÃO, CONTROLE E USO DOS RECURSOS NATURAIS	27.695,00	0,00	0,00	27.695,00
33 - OUTRAS DESPESAS CORRENTES	16.721,00	0,00	0,00	16.721,00
44 - INVESTIMENTOS	10.974,00	0,00	0,00	10.974,00
18.122.028.2.121 - MANUTENÇÃO DAS AÇÕES DA SECRETARIA MUNICIPAL DE MEIO AMBIENTE E SUSTENTABILIDADE	4.350.338,00	0,00	0,00	4.350.338,00
31 - PESSOAL E ENCARGOS SOCIAIS	4.100.797,00	0,00	0,00	4.100.797,00
33 - OUTRAS DESPESAS CORRENTES	232.363,00	0,00	0,00	232.363,00
44 - INVESTIMENTOS	17.178,00	0,00	0,00	17.178,00
Total da Unidade	4.739.352,00	5.157.910,00	0,00	9.897.262,00
Unidade: 03.88.88 - ENCARGOS GERAIS DO MUNICÍPIO				
28.843.888.8.888 - ENCARGOS GERAIS DO MUNICÍPIO	32.886.141,04	0,00	0,00	32.886.141,04
31 - PESSOAL E ENCARGOS SOCIAIS	747.840,00	0,00	0,00	747.840,00
32 - JUROS E ENCARGOS DA DÍVIDA	2.742.240,00	0,00	0,00	2.742.240,00
33 - OUTRAS DESPESAS CORRENTES	6.881.036,00	0,00	0,00	6.881.036,00
46 - AMORTIZAÇÃO DA DIVIDA	22.515.025,04	0,00	0,00	22.515.025,04
Total da Unidade	32.886.141,04	0,00	0,00	32.886.141,04
Unidade: 03.99.99 - RESERVA DE CONTINGÊNCIA				
99.999.999.9.999 - RESERVA DE CONTINGÊNCIA	2.000.000,00	0,00	0,00	2.000.000,00
99 - RESERVA DE CONTINGÊNCIA	2.000.000,00	0,00	0,00	2.000.000,00
Total da Unidade	2.000.000,00	0,00	0,00	2.000.000,00
Total do Órgão	163.701.129,04	41.270.747,00	0,00	204.971.876,04

Recursos de todas as fontes em R\$ 1,00

Categoria de Programação Grupo de Despesa	Manutenção (Atividades)	Ampliação (Projetos)	Operações Especiais	Total
Poder: 02 - Poder Executivo				
Órgão: 5 - FUNDO MUNICIPAL DO MEIO AMBIENTE DE BARREIRAS				
Unidade: 03.14.50 - FUNDO MUNICIPAL DE MEIO AMBIENTE				
18.122.027.1.090 - REEQUIPAMENTO DO FUNDO MUNICIPAL DE MEIO AMBIENTE	0,00	167.754,00	0,00	167.754,00
33 - OUTRAS DESPESAS CORRENTES	0,00	10.974,00	0,00	10.974,00
44 - INVESTIMENTOS	0,00	156.780,00	0,00	156.780,00
18.122.028.2.122 - MANUTENÇÃO DAS AÇÕES DO FUNDO DE MEIO AMBIENTE	301.655,00	0,00	0,00	301.655,00
31 - PESSOAL E ENCARGOS SOCIAIS	23.771,00	0,00	0,00	23.771,00
33 - OUTRAS DESPESAS CORRENTES	232.523,00	0,00	0,00	232.523,00
44 - INVESTIMENTOS	45.361,00	0,00	0,00	45.361,00
Total da Unidade	301.655,00	167.754,00	0,00	469.409,00
Total do Órgão	301.655,00	167.754,00	0,00	469.409,00

Categoria de Programação Grupo de Despesa	Manutenção (Atividades)	Ampliação (Projetos)	Operações Especiais	Total
Poder: 02 - Poder Executivo				
Orgão: 6 - FUNDO MUNICIPAL DE EDUCAÇÃO DE BARREIRAS				
Unidade: 03.08.50 - FME - FUNDO MUNICIPAL DE EDUCAÇÃO				
12.361.021.1.013 - CONST.,REFORMA, AMPLIAÇÃO E REEQUIPAMENTO DE UNIDADE DE ENSINO FUNDAMENTAL (ESCOLAS, QUADRAS, BIBLIOTECA E OUTROS).	0,00	6.505.087,00	0,00	6.505.087,00
33 - OUTRAS DESPESAS CORRENTES	0,00	5.226,00	0,00	5.226,00
44 - INVESTIMENTOS	0,00	6.499.861,00	0,00	6.499.861,00
12.365.021.1.014 - CONSTRUÇÃO, AMPLIAÇÃO, REFORMA E REEQUIP. DE UNIDADES ESCOLARES - ENSINO INFANTIL (CRECHES, QUADRAS, PARQUES, BIBLIOTECA E OUTROS).	0,00	3.836.069,00	0,00	3.836.069,00
44 - INVESTIMENTOS	0,00	3.836.069,00	0,00	3.836.069,00
12.361.021.1.015 - IMPLEMENTAÇÃO DE LABORATÓRIOS DE INFORMÁTICAS E ROBÓTICA NAS ESCOLAS.	0,00	706.297,00	0,00	706.297,00
33 - OUTRAS DESPESAS CORRENTES	0,00	340.477,00	0,00	340.477,00
44 - INVESTIMENTOS	0,00	365.820,00	0,00	365.820,00
12.361.021.1.016 - IMPLANTAÇÃO DAS OLIMPIADAS INTERESCOLARES EM DIVERSAS MODALIDADES	0,00	56.554,00	0,00	56.554,00
33 - OUTRAS DESPESAS CORRENTES	0,00	28.277,00	0,00	28.277,00
44 - INVESTIMENTOS	0,00	28.277,00	0,00	28.277,00
12.361.022.2.033 - GESTÃO E AÇÕES DE APOIO A FLIB - FEIRA LITERÁRIA DE BARREIRAS	392.487,00	0,00	0,00	392.487,00
33 - OUTRAS DESPESAS CORRENTES	392.487,00	0,00	0,00	392.487,00
12.361.022.2.034 - ATENDIMENTO AO PROGRAMA DINHEIRO DIRETO NA ESCOLA - FNDE	38.881,00	0,00	0,00	38.881,00
33 - OUTRAS DESPESAS CORRENTES	38.881,00	0,00	0,00	38.881,00
12.362.022.2.035 - DESENVOLVIMENTO DAS AÇÕES DO ENSINO MÉDIO	113.110,00	0,00	0,00	113.110,00
33 - OUTRAS DESPESAS CORRENTES	113.110,00	0,00	0,00	113.110,00
12.306.022.2.036 - DESENVOLVIMENTO DAS AÇÕES DO PROGRAMA NACIONAL DE ALIMENTAÇÃO ESCOLAR - CRECHE- FNDE	281.502,00	0,00	0,00	281.502,00
33 - OUTRAS DESPESAS CORRENTES	281.502,00	0,00	0,00	281.502,00
12.306.022.2.037 - DESENVOLVIMENTO DAS AÇÕES DO DO PROGRAMA NACIONAL DE ALIMENTAÇÃO ESCOLAR-PNAE- ENSINO FUNDAMENTAL - FNDE	2.164.079,00	0,00	0,00	2.164.079,00
33 - OUTRAS DESPESAS CORRENTES	2.164.079,00	0,00	0,00	2.164.079,00
12.306.022.2.038 - DESENVOLVIMENTO DAS AÇÕES DO PROGRAMA NACIONAL DE ALIMENTAÇÃO ESCOLAR- AEE- FNDE	94.733,00	0,00	0,00	94.733,00
33 - OUTRAS DESPESAS CORRENTES	94.733,00	0,00	0,00	94.733,00
12.306.022.2.039 - DESENVOLVIMENTO DAS AÇÕES DO PROGRAMA NACIONAL DE ALIMENTAÇÃO ESCOLAR -EJA - FNDE	106.931,00	0,00	0,00	106.931,00
33 - OUTRAS DESPESAS CORRENTES	106.931,00	0,00	0,00	106.931,00
12.306.022.2.040 - DESENVOLVIMENTO DAS AÇÕES DO PROGRAMA NACIONAL DE ALIMENTAÇÃO ESCOLAR- MAIS EDUCAÇÃO - FNDE	179.664,00	0,00	0,00	179.664,00
33 - OUTRAS DESPESAS CORRENTES	179.664,00	0,00	0,00	179.664,00
12.306.022.2.041 - DESENVOLVIMENTO DAS AÇÕES DO PROGRAMA NACIONAL DE ALIMENTAÇÃO ESCOLAR - PRÉ ESCOLA - FNDE	419.314,00	0,00	0,00	419.314,00
33 - OUTRAS DESPESAS CORRENTES	419.314,00	0,00	0,00	419.314,00
12.365.022.2.044 - GERENCIAMENTO E APRIMORAMENTO DAS AÇÕES DO ENSINO INFANTIL	19.130.916,10	0,00	0,00	19.130.916,10
31 - PESSOAL E ENCARGOS SOCIAIS	17.308.014,10	0,00	0,00	17.308.014,10
33 - OUTRAS DESPESAS CORRENTES	1.672.394,00	0,00	0,00	1.672.394,00
44 - INVESTIMENTOS	150.508,00	0,00	0,00	150.508,00
12.361.022.2.045 - GESTÃO DAS AÇÕES DO PAR - PLANO DE AÇÕES ARTICULADAS	117.185,00	0,00	0,00	117.185,00
33 - OUTRAS DESPESAS CORRENTES	54.473,00	0,00	0,00	54.473,00
44 - INVESTIMENTOS	62.712,00	0,00	0,00	62.712,00
12.122.022.2.046 - GESTÃO DAS AÇÕES DO FUNDO MUNICIPAL DE EDUCAÇÃO	17.932.519,76	0,00	0,00	17.932.519,76
31 - PESSOAL E ENCARGOS SOCIAIS	12.883.071,00	0,00	0,00	12.883.071,00
33 - OUTRAS DESPESAS CORRENTES	4.781.347,76	0,00	0,00	4.781.347,76
44 - INVESTIMENTOS	268.101,00	0,00	0,00	268.101,00
12.367.022.2.047 - GESTÃO DAS ATIVIDADES DA EDUCAÇÃO ESPECIAL	167.232,00	0,00	0,00	167.232,00
33 - OUTRAS DESPESAS CORRENTES	146.328,00	0,00	0,00	146.328,00
44 - INVESTIMENTOS	20.904,00	0,00	0,00	20.904,00

Categoria de Programação Grupo de Despesa	Manutenção (Atividades)	Ampliação (Projetos)	Operações Especiais	Total
Poder: 02 - Poder Executivo				
Órgão: 6 - FUNDO MUNICIPAL DE EDUCAÇÃO DE BARREIRAS				
12.361.022.2.048 - GESTÃO E MANUTENÇÃO DAS AÇÕES DO ENSINO FUNDAMENTAL	109.613.451,90	0,00	0,00	109.613.451,90
31 - PESSOAL E ENCARGOS SOCIAIS	85.803.143,00	0,00	0,00	85.803.143,00
33 - OUTRAS DESPESAS CORRENTES	22.172.850,90	0,00	0,00	22.172.850,90
44 - INVESTIMENTOS	1.637.458,00	0,00	0,00	1.637.458,00
12.362.022.2.049 - GESTÃO E MANUTENÇÃO DO TRANSPORTE ESCOLAR - ENSINO MÉDIO	254.678,00	0,00	0,00	254.678,00
33 - OUTRAS DESPESAS CORRENTES	254.678,00	0,00	0,00	254.678,00
12.361.022.2.050 - GESTÃO E REEQUIPAMENTO DO TRANSPORTE ESCOLAR - ENSINO FUNDAMENTAL	723.710,00	0,00	0,00	723.710,00
33 - OUTRAS DESPESAS CORRENTES	235.988,00	0,00	0,00	235.988,00
44 - INVESTIMENTOS	487.722,00	0,00	0,00	487.722,00
12.365.022.2.051 - GESTÃO E REEQUIPAMENTO DO TRANSPORTE ESCOLAR - ENSINO INFANTIL.	251.765,00	0,00	0,00	251.765,00
33 - OUTRAS DESPESAS CORRENTES	153.644,00	0,00	0,00	153.644,00
44 - INVESTIMENTOS	98.121,00	0,00	0,00	98.121,00
12.126.022.2.052 - MANUTENÇÃO DO PROGRAMA DE INCLUSÃO DIGITAL, TECNOLOGIA E GESTÃO INFORMATIZADA NA EDUCAÇÃO	118.002,00	0,00	0,00	118.002,00
33 - OUTRAS DESPESAS CORRENTES	27.175,00	0,00	0,00	27.175,00
44 - INVESTIMENTOS	90.827,00	0,00	0,00	90.827,00
12.128.022.2.053 - CAPACITAÇÃO E VALORIZAÇÃO DOS PROFISSIONAIS DA EDUCAÇÃO (JORNADA PEDAGÓGICA E OUTRAS FORMAÇÕES)	202.246,00	0,00	0,00	202.246,00
33 - OUTRAS DESPESAS CORRENTES	202.246,00	0,00	0,00	202.246,00
Total da Unidade	152.302.406,76	11.104.007,00	0,00	163.406.413,76
Total do Órgão	152.302.406,76	11.104.007,00	0,00	163.406.413,76

Recursos de todas as fontes em R\$ 1,00

Categoria de Programação Grupo de Despesa	Manutenção (Atividades)	Ampliação (Projetos)	Operações Especiais	Total
Poder: 02 - Poder Executivo				
Órgão: 7 - FUNDO MUNICIPAL PENITENCIÁRIO				
Unidade: 03.12.58 - FUNDO MUNICIPAL PENITENCIÁRIO - FUNPREM				
14.421.033.2.113 - Manutenção as Ações do Fundo Penitenciário - FUNPREM	53.051,00	0,00	0,00	53.051,00
31 - PESSOAL E ENCARGOS SOCIAIS	14.630,00	0,00	0,00	14.630,00
33 - OUTRAS DESPESAS CORRENTES	30.060,00	0,00	0,00	30.060,00
44 - INVESTIMENTOS	8.361,00	0,00	0,00	8.361,00
Total da Unidade	53.051,00	0,00	0,00	53.051,00
Total do Órgão	53.051,00	0,00	0,00	53.051,00
Total Geral	333.144.517,80	52.982.537,00	0,00	386.127.054,80

Recursos de todas as fontes em R\$ 1,00

Categoria de Programação Grupo de Despesa	Manutenção (Atividades)	Ampliação (Projetos)	Operações Especiais	Total
Poder: 02 - Poder Executivo				
Orgão: 1 - PREFEITURA MUNICIPAL DE BARREIRAS				
Unidade: 03.09.09 - SECRETARIA MUNICIPAL DE SAÚDE				
10.302.023.1.091 - CONSTRUÇÃO DO HOSPITAL MUNICIPAL DE BARREIRAS	0,00	30.031.781,00	0,00	30.031.781,00
44 - INVESTIMENTOS	0,00	30.031.781,00	0,00	30.031.781,00
10.122.024.2.053 - MANUTENÇÃO DA SECRETARIA MUNICIPAL DE SAÚDE	352.519,00	0,00	0,00	352.519,00
31 - PESSOAL E ENCARGOS SOCIAIS	175.580,00	0,00	0,00	175.580,00
33 - OUTRAS DESPESAS CORRENTES	165.849,00	0,00	0,00	165.849,00
44 - INVESTIMENTOS	11.090,00	0,00	0,00	11.090,00
Total da Unidade	352.519,00	30.031.781,00	0,00	30.384.300,00
Unidade: 03.12.50 - SECRETARIA MUN. DE ASSISTÊNCIA SOCIAL E TRABALHO				
16.482.025.1.073 - CONSTRUÇÃO, AMPLIAÇÃO E REFORMA DE HABITAÇÃO	0,00	111.908,00	0,00	111.908,00
33 - OUTRAS DESPESAS CORRENTES	0,00	4.389,00	0,00	4.389,00
44 - INVESTIMENTOS	0,00	107.519,00	0,00	107.519,00
11.331.025.1.074 - IMPLANTAÇÃO DO POSTO MUNICIPAL DE ATENDIMENTO AO TRABALHADOR	0,00	31.356,00	0,00	31.356,00
33 - OUTRAS DESPESAS CORRENTES	0,00	15.678,00	0,00	15.678,00
44 - INVESTIMENTOS	0,00	15.678,00	0,00	15.678,00
11.331.025.1.075 - IMPLANTAÇÃO DO PROGRAMA NOSSO EMPREGO	0,00	30.936,00	0,00	30.936,00
33 - OUTRAS DESPESAS CORRENTES	0,00	23.202,00	0,00	23.202,00
44 - INVESTIMENTOS	0,00	7.734,00	0,00	7.734,00
08.244.025.1.076 - REEQUIPAMENTO DA SECRETARIA DE ASSISTÊNCIA SOCIAL E TRABALHO	0,00	55.813,00	0,00	55.813,00
44 - INVESTIMENTOS	0,00	55.813,00	0,00	55.813,00
08.244.026.2.090 - APOIO A FORMAÇÃO DE COOPERATIVAS E/OU ASSOCIAÇÕES DIVERSAS NO MUNICÍPIO	27.174,00	0,00	0,00	27.174,00
33 - OUTRAS DESPESAS CORRENTES	17.768,00	0,00	0,00	17.768,00
44 - INVESTIMENTOS	9.406,00	0,00	0,00	9.406,00
16.122.026.2.091 - GESTÃO DAS AÇÕES DO PROGRAMA DE HABITAÇÃO	338.257,00	0,00	0,00	338.257,00
33 - OUTRAS DESPESAS CORRENTES	333.031,00	0,00	0,00	333.031,00
44 - INVESTIMENTOS	5.226,00	0,00	0,00	5.226,00
08.122.026.2.092 - MANUTENÇÃO DA SECRETARIA MUNICIPAL DE ASSISTÊNCIA SOCIAL E TRABALHO	4.132.698,00	0,00	0,00	4.132.698,00
31 - PESSOAL E ENCARGOS SOCIAIS	3.807.445,00	0,00	0,00	3.807.445,00
33 - OUTRAS DESPESAS CORRENTES	300.691,00	0,00	0,00	300.691,00
44 - INVESTIMENTOS	24.562,00	0,00	0,00	24.562,00
08.243.026.2.093 - MANUTENÇÃO DO CONSELHO TUTELAR	296.370,00	0,00	0,00	296.370,00
31 - PESSOAL E ENCARGOS SOCIAIS	258.640,00	0,00	0,00	258.640,00
33 - OUTRAS DESPESAS CORRENTES	34.595,00	0,00	0,00	34.595,00
44 - INVESTIMENTOS	3.135,00	0,00	0,00	3.135,00
11.334.026.2.094 - QUALIFICAÇÃO DE MÃO-DE-OBRA EM PARCERIA COM OUTROS ÓRGÃOS E ESFERAS DE GOVERNO	25.082,00	0,00	0,00	25.082,00
33 - OUTRAS DESPESAS CORRENTES	22.992,00	0,00	0,00	22.992,00
44 - INVESTIMENTOS	2.090,00	0,00	0,00	2.090,00
Total da Unidade	4.819.581,00	230.013,00	0,00	5.049.594,00
Total do Órgão	5.172.100,00	30.261.794,00	0,00	35.433.894,00

Recursos de todas as fontes em R\$ 1,00

Categoria de Programação Grupo de Despesa	Manutenção (Atividades)	Ampliação (Projetos)	Operações Especiais	Total
Poder: 02 - Poder Executivo				
Orgão: 3 - FUNDO MUNICIPAL DE SAÚDE DE BARREIRAS				
Unidade: 03.09.50 - FUNDO MUNICIPAL DE SAÚDE DE BARREIRAS - FMSB				
10.302.023.1.017 - CONSTRUÇÃO E IMPLANTAÇÃO DO CEPROESTE	0,00	1.445.630,00	0,00	1.445.630,00
44 - INVESTIMENTOS	0,00	1.445.630,00	0,00	1.445.630,00
10.301.023.1.019 - ESTRUTURAÇÃO DAS AÇÕES DE ATENÇÃO BÁSICA EM SAÚDE	0,00	7.353.419,00	0,00	7.353.419,00
44 - INVESTIMENTOS	0,00	7.353.419,00	0,00	7.353.419,00
10.302.023.1.020 - ESTRUTURAÇÃO DAS AÇÕES DE ASSISTÊNCIA AMBULATORIAL E HOSPITALAR	0,00	565.968,00	0,00	565.968,00
33 - OUTRAS DESPESAS CORRENTES	0,00	52.155,00	0,00	52.155,00
44 - INVESTIMENTOS	0,00	513.813,00	0,00	513.813,00
10.305.023.1.021 - ESTRUTURAÇÃO DAS AÇÕES DE VIGILÂNCIA EM SAÚDE	0,00	125.424,00	0,00	125.424,00
44 - INVESTIMENTOS	0,00	125.424,00	0,00	125.424,00
10.306.023.1.022 - ESTRUTURAÇÃO DA GESTÃO DO SUS - ALIMENTAÇÃO E NUTRIÇÃO	0,00	214.300,00	0,00	214.300,00
44 - INVESTIMENTOS	0,00	214.300,00	0,00	214.300,00
10.302.023.1.091 - CONSTRUÇÃO DO HOSPITAL MUNICIPAL DE BARREIRAS	0,00	5.930.000,00	0,00	5.930.000,00
44 - INVESTIMENTOS	0,00	5.930.000,00	0,00	5.930.000,00
10.122.024.2.054 - APOIAR E IMPLEMENTAR AS AÇÕES DE FORTALECIMENTO DA REGULAÇÃO, CONTROLE E AUDITORIA	1.559.490,00	0,00	0,00	1.559.490,00
31 - PESSOAL E ENCARGOS SOCIAIS	1.193.400,00	0,00	0,00	1.193.400,00
33 - OUTRAS DESPESAS CORRENTES	360.864,00	0,00	0,00	360.864,00
44 - INVESTIMENTOS	5.226,00	0,00	0,00	5.226,00
10.122.024.2.055 - APOIAR E INCENTIVAR AS AÇÕES DO CONSELHO MUNICIPAL DE SAÚDE	221.401,00	0,00	0,00	221.401,00
31 - PESSOAL E ENCARGOS SOCIAIS	123.001,00	0,00	0,00	123.001,00
33 - OUTRAS DESPESAS CORRENTES	88.400,00	0,00	0,00	88.400,00
44 - INVESTIMENTOS	10.000,00	0,00	0,00	10.000,00
10.122.024.2.056 - Enfrentamento da Emergência COVID-19	3.621.014,00	0,00	0,00	3.621.014,00
31 - PESSOAL E ENCARGOS SOCIAIS	1.176.300,00	0,00	0,00	1.176.300,00
33 - OUTRAS DESPESAS CORRENTES	2.344.646,00	0,00	0,00	2.344.646,00
44 - INVESTIMENTOS	100.068,00	0,00	0,00	100.068,00
10.128.024.2.057 - CAPACITAR OS TRABALHADORES DO SUS	67.391,00	0,00	0,00	67.391,00
33 - OUTRAS DESPESAS CORRENTES	67.391,00	0,00	0,00	67.391,00
10.302.024.2.058 - GESTÃO DE CONSÓRCIO PÚBLICO INTERFEDERATIVO DE SAÚDE	2.114.219,00	0,00	0,00	2.114.219,00
31 - PESSOAL E ENCARGOS SOCIAIS	1.336.510,00	0,00	0,00	1.336.510,00
33 - OUTRAS DESPESAS CORRENTES	726.805,00	0,00	0,00	726.805,00
44 - INVESTIMENTOS	50.904,00	0,00	0,00	50.904,00
10.306.024.2.059 - Manutenção das Ações de Alimentação e Nutrição	200.005,00	0,00	0,00	200.005,00
31 - PESSOAL E ENCARGOS SOCIAIS	74.400,00	0,00	0,00	74.400,00
33 - OUTRAS DESPESAS CORRENTES	121.605,00	0,00	0,00	121.605,00
44 - INVESTIMENTOS	4.000,00	0,00	0,00	4.000,00
10.331.024.2.060 - Manter a Gestão das Ações de Saúde do Trabalhador	1.008.672,00	0,00	0,00	1.008.672,00
31 - PESSOAL E ENCARGOS SOCIAIS	403.416,00	0,00	0,00	403.416,00
33 - OUTRAS DESPESAS CORRENTES	590.256,00	0,00	0,00	590.256,00
44 - INVESTIMENTOS	15.000,00	0,00	0,00	15.000,00
10.122.024.2.061 - MANTER AS AÇÕES E SERVIÇOS DO FUNDO MUNICIPAL DE SAÚDE	8.286.524,00	0,00	0,00	8.286.524,00
31 - PESSOAL E ENCARGOS SOCIAIS	5.440.380,00	0,00	0,00	5.440.380,00
33 - OUTRAS DESPESAS CORRENTES	2.788.420,00	0,00	0,00	2.788.420,00
44 - INVESTIMENTOS	57.724,00	0,00	0,00	57.724,00
10.301.024.2.063 - MANUTENÇÃO DO PROGRAMA AGENTE COMUNITÁRIO DE SAÚDE	12.431.310,00	0,00	0,00	12.431.310,00
31 - PESSOAL E ENCARGOS SOCIAIS	12.325.256,00	0,00	0,00	12.325.256,00
33 - OUTRAS DESPESAS CORRENTES	106.054,00	0,00	0,00	106.054,00

Recursos de todas as fontes em R\$ 1,00

Categoria de Programação Grupo de Despesa	Manutenção (Atividades)	Ampliação (Projetos)	Operações Especiais	Total
Poder: 02 - Poder Executivo				
Orgão: 3 - FUNDO MUNICIPAL DE SAÚDE DE BARREIRAS				
10.305.024.2.064 - MANTER E APOIAR O PROGRAMA AGENTE DE COMBATE A ENDEMIAS	2.985.821,00	0,00	0,00	2.985.821,00
31 - PESSOAL E ENCARGOS SOCIAIS	2.846.340,00	0,00	0,00	2.846.340,00
33 - OUTRAS DESPESAS CORRENTES	139.481,00	0,00	0,00	139.481,00
10.303.024.2.065 - MANUTENÇÃO DAS AÇÕES DE ASSISTÊNCIA FARMACÉUTICA	3.262.793,00	0,00	0,00	3.262.793,00
31 - PESSOAL E ENCARGOS SOCIAIS	463.600,00	0,00	0,00	463.600,00
33 - OUTRAS DESPESAS CORRENTES	2.726.029,00	0,00	0,00	2.726.029,00
44 - INVESTIMENTOS	73.164,00	0,00	0,00	73.164,00
10.305.024.2.066 - MANUTENÇÃO DAS AÇÕES DE VIGILÂNCIA EPIDEMIOLÓGICA	5.773.976,00	0,00	0,00	5.773.976,00
31 - PESSOAL E ENCARGOS SOCIAIS	3.729.649,00	0,00	0,00	3.729.649,00
33 - OUTRAS DESPESAS CORRENTES	2.029.566,00	0,00	0,00	2.029.566,00
44 - INVESTIMENTOS	14.761,00	0,00	0,00	14.761,00
10.304.024.2.067 - MANUTENÇÃO DAS AÇÕES DE VIGILÂNCIA SANITÁRIA	1.496.512,00	0,00	0,00	1.496.512,00
31 - PESSOAL E ENCARGOS SOCIAIS	843.189,00	0,00	0,00	843.189,00
33 - OUTRAS DESPESAS CORRENTES	642.892,00	0,00	0,00	642.892,00
44 - INVESTIMENTOS	10.431,00	0,00	0,00	10.431,00
10.302.024.2.068 - MANUTENÇÃO DAS AÇÕES DE ASSISTÊNCIA AMBULATORIAL E HOSPITALAR	77.113.316,00	0,00	0,00	77.113.316,00
31 - PESSOAL E ENCARGOS SOCIAIS	28.645.269,00	0,00	0,00	28.645.269,00
33 - OUTRAS DESPESAS CORRENTES	48.316.432,00	0,00	0,00	48.316.432,00
44 - INVESTIMENTOS	151.615,00	0,00	0,00	151.615,00
10.301.024.2.069 - MANUTENÇÃO DAS AÇÕES DE ATENÇÃO BÁSICA	31.785.616,20	0,00	0,00	31.785.616,20
31 - PESSOAL E ENCARGOS SOCIAIS	14.440.757,00	0,00	0,00	14.440.757,00
33 - OUTRAS DESPESAS CORRENTES	17.294.859,20	0,00	0,00	17.294.859,20
44 - INVESTIMENTOS	50.000,00	0,00	0,00	50.000,00
Total da Unidade	151.928.060,20	15.634.741,00	0,00	167.562.801,20
Total do Órgão	151.928.060,20	15.634.741,00	0,00	167.562.801,20

Recursos de todas as fontes em R\$ 1,00

Categoria de Programação Grupo de Despesa	Manutenção (Atividades)	Ampliação (Projetos)	Operações Especiais	Total
Poder: 02 - Poder Executivo				
Orgão: 4 - FUNDO MUNICIPAL DE ASSIST. SOCIAL DE BARREIRAS				
Unidade: 03.12.51 - FUNDO MUNICIPAL DE ASSISTÊNCIA SOCIAL				
08.244.025.1.077 - AQUISIÇÃO DE VEÍCULOS	0,00	138.842,00	0,00	138.842,00
44 - INVESTIMENTOS	0,00	138.842,00	0,00	138.842,00
08.244.025.1.078 - REEQUIPAMENTO DO FUNDO MUNICIPAL DE ASSISTÊNCIA SOCIAL.	0,00	49.587,00	0,00	49.587,00
44 - INVESTIMENTOS	0,00	49.587,00	0,00	49.587,00
08.122.026.2.095 - DESENVOLVIMENTO DAS AÇÕES DE APOIO E FORTALECIMENTO DOS CONSELHOS E MOVIMENTOS SOCIAIS.	52.014,00	0,00	0,00	52.014,00
33 - OUTRAS DESPESAS CORRENTES	45.270,00	0,00	0,00	45.270,00
44 - INVESTIMENTOS	6.744,00	0,00	0,00	6.744,00
08.244.026.2.096 - MANUTENÇÃO DAS AÇÕES DE PROTEÇÃO SOCIAL BÁSICA	1.293.865,00	0,00	0,00	1.293.865,00
31 - PESSOAL E ENCARGOS SOCIAIS	940.278,00	0,00	0,00	940.278,00
33 - OUTRAS DESPESAS CORRENTES	353.587,00	0,00	0,00	353.587,00
08.128.026.2.097 - FORMAÇÃO DE RECURSOS HUMANOS DO SISTEMA ÚNICO DA ASSISTÊNCIA SOCIAL	13.586,00	0,00	0,00	13.586,00
33 - OUTRAS DESPESAS CORRENTES	13.586,00	0,00	0,00	13.586,00
08.244.026.2.098 - FORTALECIMENTO DO BLOCO DA GESTÃO DO PROGRAMA BOLSA FAMÍLIA E DO CADASTRO ÚNICO	684.060,00	0,00	0,00	684.060,00
31 - PESSOAL E ENCARGOS SOCIAIS	289.590,00	0,00	0,00	289.590,00
33 - OUTRAS DESPESAS CORRENTES	315.378,00	0,00	0,00	315.378,00
44 - INVESTIMENTOS	79.092,00	0,00	0,00	79.092,00
08.243.026.2.099 - GERENCIAMENTO DAS AÇÕES DA PRIMEIRA INFÂNCIA NO SUAS - CRIANÇA FELIZ	380.439,00	0,00	0,00	380.439,00
31 - PESSOAL E ENCARGOS SOCIAIS	158.054,00	0,00	0,00	158.054,00
33 - OUTRAS DESPESAS CORRENTES	170.125,00	0,00	0,00	170.125,00
44 - INVESTIMENTOS	52.260,00	0,00	0,00	52.260,00
08.244.026.2.100 - GERENCIAMENTO DE PROGRAMAS DIVERSOS DO FNAS E FEAS	19.273,00	0,00	0,00	19.273,00
33 - OUTRAS DESPESAS CORRENTES	19.273,00	0,00	0,00	19.273,00
08.244.026.2.101 - MANUTENÇÃO DAS AÇÕES DA GESTÃO DO SUAS	128.807,00	0,00	0,00	128.807,00
33 - OUTRAS DESPESAS CORRENTES	103.678,00	0,00	0,00	103.678,00
44 - INVESTIMENTOS	25.129,00	0,00	0,00	25.129,00
08.244.026.2.102 - MANUTENÇÃO DAS AÇÕES DE PROTEÇÃO SOCIAL ESPECIAL	901.134,00	0,00	0,00	901.134,00
31 - PESSOAL E ENCARGOS SOCIAIS	335.678,00	0,00	0,00	335.678,00
33 - OUTRAS DESPESAS CORRENTES	553.959,00	0,00	0,00	553.959,00
44 - INVESTIMENTOS	11.497,00	0,00	0,00	11.497,00
08.244.026.2.103 - GERENCIAMENTO DO FUNDO MUN. DE ASSIST. SOCIAL FMAS	1.858.539,00	0,00	0,00	1.858.539,00
31 - PESSOAL E ENCARGOS SOCIAIS	307.477,00	0,00	0,00	307.477,00
33 - OUTRAS DESPESAS CORRENTES	1.522.059,00	0,00	0,00	1.522.059,00
44 - INVESTIMENTOS	29.003,00	0,00	0,00	29.003,00
08.122.026.2.105 - AÇÕES DE ENFRENTAMENTO AO CONVID-19 - ASSISTÊNCIA SOCIAL	231.356,00	0,00	0,00	231.356,00
31 - PESSOAL E ENCARGOS SOCIAIS	68.983,00	0,00	0,00	68.983,00
33 - OUTRAS DESPESAS CORRENTES	135.251,00	0,00	0,00	135.251,00
44 - INVESTIMENTOS	27.122,00	0,00	0,00	27.122,00
08.244.026.2.107 - GESTÃO DO BLOCO DE BENEFÍCIOS EVENTUAIS - ESTADO	25.000,00	0,00	0,00	25.000,00
33 - OUTRAS DESPESAS CORRENTES	25.000,00	0,00	0,00	25.000,00
08.422.026.2.109 - MANUTENÇÃO DO CENTRO DE REFERÊNCIA E ATENDIMENTO À MULHER - CRAM	21.949,00	0,00	0,00	21.949,00
33 - OUTRAS DESPESAS CORRENTES	16.723,00	0,00	0,00	16.723,00
44 - INVESTIMENTOS	5.226,00	0,00	0,00	5.226,00
Total da Unidade	5.610.022,00	188.429,00	0,00	5.798.451,00
Unidade: 03.12.52 - FUNDO MUNICIPAL DA CRIANÇA E DO ADOLESCENTE				

Recursos de todas as fontes em R\$ 1,00

Categoria de Programação Grupo de Despesa	Manutenção (Atividades)	Ampliação (Projetos)	Operações Especiais	Total
Poder: 02 - Poder Executivo				
Órgão: 4 - FUNDO MUNICIPAL DE ASSIST. SOCIAL DE BARREIRAS				
08.243.025.1.079 - PROGRAMA DE PROFISSIONALIZAÇÃO DE ADOLESCENTES	0,00	74.607,00	0,00	74.607,00
31 - PESSOAL E ENCARGOS SOCIAIS	0,00	18.650,00	0,00	18.650,00
33 - OUTRAS DESPESAS CORRENTES	0,00	53.344,00	0,00	53.344,00
44 - INVESTIMENTOS	0,00	2.613,00	0,00	2.613,00
08.243.026.2.110 - DESENVOLVIMENTO DAS AÇÕES DE COMBATE AO TRABALHO INFANTIL	92.169,00	0,00	0,00	92.169,00
31 - PESSOAL E ENCARGOS SOCIAIS	18.649,00	0,00	0,00	18.649,00
33 - OUTRAS DESPESAS CORRENTES	71.352,00	0,00	0,00	71.352,00
44 - INVESTIMENTOS	2.168,00	0,00	0,00	2.168,00
08.243.026.2.111 - GESTÃO DAS AÇÕES DO CONSELHO DA CRIANÇA E DO ADOLESCENTE	64.696,00	0,00	0,00	64.696,00
33 - OUTRAS DESPESAS CORRENTES	62.345,00	0,00	0,00	62.345,00
44 - INVESTIMENTOS	2.351,00	0,00	0,00	2.351,00
08.243.026.2.112 - MANUTENÇÃO DO FUNDO DA CRIANÇA E DO ADOLESCENTE	68.161,00	0,00	0,00	68.161,00
31 - PESSOAL E ENCARGOS SOCIAIS	23.664,00	0,00	0,00	23.664,00
33 - OUTRAS DESPESAS CORRENTES	36.658,00	0,00	0,00	36.658,00
44 - INVESTIMENTOS	7.839,00	0,00	0,00	7.839,00
Total da Unidade	225.026,00	74.607,00	0,00	299.633,00
Total do Órgão	5.835.048,00	263.036,00	0,00	6.098.084,00
Total Geral	162.935.208,20	46.159.571,00	0,00	209.094.779,20

		Valores em R\$	
		01	02
01.01.010	CAMARA MUNICIPAL DE BARREIRAS	17.226.305,00	0.00
03.02.020	GABINETE DO PREFEITO	0.00	0.00
03.02.100	FUNDO MUN DE PROTEÇÃO E DEFESA DOS DIREITOS DO CONSUMIDOR - PROCON	0.00	0.00
03.03.030	GABINETE DO VICE-PREFEITO	0.00	0.00
03.04.040	PROCURADORIA GERAL DO MUNICIPIO	0.00	4.240.196,00
03.05.050	CONTROLADORIA DO MUNICIPIO	0.00	0.00
03.06.060	SECRETARIA MUNICIPAL DE ADMINISTRAÇÃO	0.00	0.00
03.06.500	SECRETARIA MUNICIPAL DE PLANEJAMENTO	0.00	0.00
03.07.070	SECRETARIA MUNICIPAL DA FAZENDA	0.00	0.00
03.08.080	SEC. MUN. DE EDUCAÇÃO, CULTURA, ESPORTE E LAZER	0.00	0.00
03.08.500	FME - FUNDO MUNICIPAL DE EDUCAÇÃO	0.00	0.00
03.09.090	SECRETARIA MUNICIPAL DE SAÚDE	0.00	0.00
03.09.500	FUNDO MUNICIPAL DE SAÚDE DE BARREIRAS - FMSB	0.00	0.00
03.10.100	SEC. MUN. DE AGRICULTURA E TECNOLOGIA	0.00	0.00
03.10.500	SEC. MUN. DE INDÚSTRIA, COMÉRCIO E TURISMO	0.00	0.00
03.11.110	SEC. MUN. DE INFRAEST, OBRAS, SERV PÚB. TRANSPORTE	0.00	0.00
03.12.120	SEC. MUN. DE SEGURANÇA CIDADÃ E TRÂNSITO	0.00	0.00
03.12.500	SECRETARIA MUN. DE ASSISTÊNCIA SOCIAL E TRABALHO	0.00	0.00
03.12.510	FUNDO MUNICIPAL DE ASSISTÊNCIA SOCIAL	0.00	0.00
03.12.520	FUNDO MUNICIPAL DA CRIANÇA E DO ADOLESCENTE	0.00	0.00
03.12.580	FUNDO MUNICIPAL PENITENCIÁRIO - FUNPREM	0.00	0.00
03.14.140	SEC. MUN. DE MEIO AMBIENTE E SUSTENTABILIDADE	0.00	0.00
03.14.500	FUNDO MUNICIPAL DE MEIO AMBIENTE	0.00	0.00
03.88.880	ENCARGOS GERAIS DO MUNICÍPIO	0.00	0.00
03.99.990	RESERVA DE CONTINGÊNCIA	0.00	0.00
Total Geral		17.226.305,00	4.240.196,00

		04	06
01.01.010	CAMARA MUNICIPAL DE BARREIRAS	0.00	0.00
03.02.020	GABINETE DO PREFEITO	9.330.987,00	0.00
03.02.100	FUNDO MUN DE PROTEÇÃO E DEFESA DOS DIREITOS DO CONSUMIDOR - PROCON	234.100,00	0.00
03.03.030	GABINETE DO VICE-PREFEITO	913.422,00	0.00
03.04.040	PROCURADORIA GERAL DO MUNICIPIO	63.200,00	0.00
03.05.050	CONTROLADORIA DO MUNICIPIO	1.312.221,00	0.00
03.06.060	SECRETARIA MUNICIPAL DE ADMINISTRAÇÃO	10.249.349,00	0.00
03.06.500	SECRETARIA MUNICIPAL DE PLANEJAMENTO	2.746.975,00	0.00
03.07.070	SECRETARIA MUNICIPAL DA FAZENDA	16.919.907,00	0.00
03.08.080	SEC. MUN. DE EDUCAÇÃO, CULTURA, ESPORTE E LAZER	0.00	0.00
03.08.500	FME - FUNDO MUNICIPAL DE EDUCAÇÃO	0.00	0.00
03.09.090	SECRETARIA MUNICIPAL DE SAÚDE	0.00	0.00
03.09.500	FUNDO MUNICIPAL DE SAÚDE DE BARREIRAS - FMSB	0.00	0.00
03.10.100	SEC. MUN. DE AGRICULTURA E TECNOLOGIA	0.00	0.00
03.10.500	SEC. MUN. DE INDÚSTRIA, COMÉRCIO E TURISMO	0.00	0.00
03.11.110	SEC. MUN. DE INFRAEST, OBRAS, SERV PÚB. TRANSPORTE	0.00	0.00
03.12.120	SEC. MUN. DE SEGURANÇA CIDADÃ E TRÂNSITO	1.425.237,00	11.811.204,00
03.12.500	SECRETARIA MUN. DE ASSISTÊNCIA SOCIAL E TRABALHO	0.00	0.00
03.12.510	FUNDO MUNICIPAL DE ASSISTÊNCIA SOCIAL	0.00	0.00
03.12.520	FUNDO MUNICIPAL DA CRIANÇA E DO ADOLESCENTE	0.00	0.00
03.12.580	FUNDO MUNICIPAL PENITENCIÁRIO - FUNPREM	0.00	0.00
03.14.140	SEC. MUN. DE MEIO AMBIENTE E SUSTENTABILIDADE	0.00	0.00
03.14.500	FUNDO MUNICIPAL DE MEIO AMBIENTE	0.00	0.00
03.88.880	ENCARGOS GERAIS DO MUNICÍPIO	0.00	0.00
03.99.990	RESERVA DE CONTINGÊNCIA	0.00	0.00
Total Geral		43.195.398,00	11.811.204,00

		08	10
01.01.010	CAMARA MUNICIPAL DE BARREIRAS	0.00	0.00
03.02.020	GABINETE DO PREFEITO	0.00	0.00
03.02.100	FUNDO MUN DE PROTEÇÃO E DEFESA DOS DIREITOS DO CONSUMIDOR - PROCON	0.00	0.00
03.03.030	GABINETE DO VICE-PREFEITO	0.00	0.00
03.04.040	PROCURADORIA GERAL DO MUNICIPIO	0.00	0.00
03.05.050	CONTROLADORIA DO MUNICIPIO	0.00	0.00
03.06.060	SECRETARIA MUNICIPAL DE ADMINISTRAÇÃO	0.00	0.00
03.06.500	SECRETARIA MUNICIPAL DE PLANEJAMENTO	0.00	0.00
03.07.070	SECRETARIA MUNICIPAL DA FAZENDA	0.00	0.00
03.08.080	SEC. MUN. DE EDUCAÇÃO, CULTURA, ESPORTE E LAZER	0.00	0.00
03.08.500	FME - FUNDO MUNICIPAL DE EDUCAÇÃO	0.00	0.00
03.09.090	SECRETARIA MUNICIPAL DE SAÚDE	0.00	30.384.300,00
03.09.500	FUNDO MUNICIPAL DE SAÚDE DE BARREIRAS - FMSB	0.00	167.562.801,20
03.10.100	SEC. MUN. DE AGRICULTURA E TECNOLOGIA	0.00	0.00
03.10.500	SEC. MUN. DE INDÚSTRIA, COMÉRCIO E TURISMO	0.00	0.00
03.11.110	SEC. MUN. DE INFRAEST, OBRAS, SERV PÚB. TRANSPORTE	0.00	0.00
03.12.120	SEC. MUN. DE SEGURANÇA CIDADÃ E TRÂNSITO	0.00	0.00
03.12.500	SECRETARIA MUN. DE ASSISTÊNCIA SOCIAL E TRABALHO	4.512.055,00	0.00
03.12.510	FUNDO MUNICIPAL DE ASSISTÊNCIA SOCIAL	5.798.451,00	0.00
03.12.520	FUNDO MUNICIPAL DA CRIANÇA E DO ADOLESCENTE	299.633,00	0.00
03.12.580	FUNDO MUNICIPAL PENITENCIÁRIO - FUNPREM	0.00	0.00
03.14.140	SEC. MUN. DE MEIO AMBIENTE E SUSTENTABILIDADE	0.00	0.00
03.14.500	FUNDO MUNICIPAL DE MEIO AMBIENTE	0.00	0.00
03.88.880	ENCARGOS GERAIS DO MUNICÍPIO	0.00	0.00
03.99.990	RESERVA DE CONTINGÊNCIA	0.00	0.00
Total Geral		10.610.139,00	197.947.101,20

		11	12	13
01.01.010	CAMARA MUNICIPAL DE BARREIRAS	0.00	0.00	0.00
03.02.020	GABINETE DO PREFEITO	0.00	0.00	0.00
03.02.100	FUNDO MUN DE PROTEÇÃO E DEFESA DOS DIREITOS DO CONSUMIDOR - PROCON	0.00	0.00	0.00
03.03.030	GABINETE DO VICE-PREFEITO	0.00	0.00	0.00
03.04.040	PROCURADORIA GERAL DO MUNICIPIO	0.00	0.00	0.00
03.05.050	CONTROLADORIA DO MUNICIPIO	0.00	0.00	0.00
03.06.060	SECRETARIA MUNICIPAL DE ADMINISTRAÇÃO	0.00	0.00	0.00
03.06.500	SECRETARIA MUNICIPAL DE PLANEJAMENTO	0.00	0.00	0.00
03.07.070	SECRETARIA MUNICIPAL DA FAZENDA	0.00	0.00	0.00
03.08.080	SEC. MUN. DE EDUCAÇÃO, CULTURA, ESPORTE E LAZER	0.00	3.224.867,00	8.979.672,00
03.08.500	FME - FUNDO MUNICIPAL DE EDUCAÇÃO	0.00	163.406.413,76	0.00
03.09.090	SECRETARIA MUNICIPAL DE SAÚDE	0.00	0.00	0.00
03.09.500	FUNDO MUNICIPAL DE SAÚDE DE BARREIRAS - FMSB	0.00	0.00	0.00
03.10.100	SEC. MUN. DE AGRICULTURA E TECNOLOGIA	0.00	0.00	0.00
03.10.500	SEC. MUN. DE INDÚSTRIA, COMÉRCIO E TURISMO	0.00	0.00	0.00
03.11.110	SEC. MUN. DE INFRAEST, OBRAS, SERV PÚB. TRANSPORTE	0.00	0.00	0.00
03.12.120	SEC. MUN. DE SEGURANÇA CIDADÃ E TRÂNSITO	0.00	0.00	0.00
03.12.500	SECRETARIA MUN. DE ASSISTÊNCIA SOCIAL E TRABALHO	87.374,00	0.00	0.00
03.12.510	FUNDO MUNICIPAL DE ASSISTÊNCIA SOCIAL	0.00	0.00	0.00
03.12.520	FUNDO MUNICIPAL DA CRIANÇA E DO ADOLESCENTE	0.00	0.00	0.00
03.12.580	FUNDO MUNICIPAL PENITENCIÁRIO - FUNPREM	0.00	0.00	0.00
03.14.140	SEC. MUN. DE MEIO AMBIENTE E SUSTENTABILIDADE	0.00	0.00	0.00
03.14.500	FUNDO MUNICIPAL DE MEIO AMBIENTE	0.00	0.00	0.00
03.88.880	ENCARGOS GERAIS DO MUNICIPIO	0.00	0.00	0.00
03.99.990	RESERVA DE CONTINGÊNCIA	0.00	0.00	0.00
Total Geral		87.374,00	166.631.280,76	8.979.672,00

		14	15	16
01.01.010	CAMARA MUNICIPAL DE BARREIRAS	0.00	0.00	0.00
03.02.020	GABINETE DO PREFEITO	0.00	0.00	0.00
03.02.100	FUNDO MUN DE PROTEÇÃO E DEFESA DOS DIREITOS DO CONSUMIDOR - PROCON	0.00	0.00	0.00
03.03.030	GABINETE DO VICE-PREFEITO	0.00	0.00	0.00
03.04.040	PROCURADORIA GERAL DO MUNICIPIO	110.000,00	0.00	0.00
03.05.050	CONTROLADORIA DO MUNICIPIO	0.00	0.00	0.00
03.06.060	SECRETARIA MUNICIPAL DE ADMINISTRAÇÃO	0.00	339.690,00	0.00
03.06.500	SECRETARIA MUNICIPAL DE PLANEJAMENTO	0.00	0.00	0.00
03.07.070	SECRETARIA MUNICIPAL DA FAZENDA	0.00	0.00	0.00
03.08.080	SEC. MUN. DE EDUCAÇÃO, CULTURA, ESPORTE E LAZER	0.00	0.00	0.00
03.08.500	FME - FUNDO MUNICIPAL DE EDUCAÇÃO	0.00	0.00	0.00
03.09.090	SECRETARIA MUNICIPAL DE SAÚDE	0.00	0.00	0.00
03.09.500	FUNDO MUNICIPAL DE SAÚDE DE BARREIRAS - FMSB	0.00	0.00	0.00
03.10.100	SEC. MUN. DE AGRICULTURA E TECNOLOGIA	0.00	0.00	0.00
03.10.500	SEC. MUN. DE INDÚSTRIA, COMÉRCIO E TURISMO	0.00	0.00	0.00
03.11.110	SEC. MUN. DE INFRAEST, OBRAS, SERV PÚB. TRANSPORTE	0.00	59.300.476,00	0.00
03.12.120	SEC. MUN. DE SEGURANÇA CIDADÃ E TRÂNSITO	0.00	0.00	0.00
03.12.500	SECRETARIA MUN. DE ASSISTÊNCIA SOCIAL E TRABALHO	0.00	0.00	450.165,00
03.12.510	FUNDO MUNICIPAL DE ASSISTÊNCIA SOCIAL	0.00	0.00	0.00
03.12.520	FUNDO MUNICIPAL DA CRIANÇA E DO ADOLESCENTE	0.00	0.00	0.00
03.12.580	FUNDO MUNICIPAL PENITENCIÁRIO - FUNPREM	53.051,00	0.00	0.00
03.14.140	SEC. MUN. DE MEIO AMBIENTE E SUSTENTABILIDADE	0.00	0.00	0.00
03.14.500	FUNDO MUNICIPAL DE MEIO AMBIENTE	0.00	0.00	0.00
03.88.880	ENCARGOS GERAIS DO MUNICÍPIO	0.00	0.00	0.00
03.99.990	RESERVA DE CONTINGÊNCIA	0.00	0.00	0.00
Total Geral		163.051,00	59.640.166,00	450.165,00

		17	18	20
01.01.010	CAMARA MUNICIPAL DE BARREIRAS	0.00	0.00	0.00
03.02.020	GABINETE DO PREFEITO	0.00	0.00	0.00
03.02.100	FUNDO MUN DE PROTEÇÃO E DEFESA DOS DIREITOS DO CONSUMIDOR - PROCON	0.00	0.00	0.00
03.03.030	GABINETE DO VICE-PREFEITO	0.00	0.00	0.00
03.04.040	PROCURADORIA GERAL DO MUNICIPIO	0.00	0.00	0.00
03.05.050	CONTROLADORIA DO MUNICIPIO	0.00	0.00	0.00
03.06.060	SECRETARIA MUNICIPAL DE ADMINISTRAÇÃO	0.00	0.00	0.00
03.06.500	SECRETARIA MUNICIPAL DE PLANEJAMENTO	0.00	0.00	0.00
03.07.070	SECRETARIA MUNICIPAL DA FAZENDA	0.00	0.00	0.00
03.08.080	SEC. MUN. DE EDUCAÇÃO, CULTURA, ESPORTE E LAZER	0.00	0.00	0.00
03.08.500	FME - FUNDO MUNICIPAL DE EDUCAÇÃO	0.00	0.00	0.00
03.09.090	SECRETARIA MUNICIPAL DE SAÚDE	0.00	0.00	0.00
03.09.500	FUNDO MUNICIPAL DE SAÚDE DE BARREIRAS - FMSB	0.00	0.00	0.00
03.10.100	SEC. MUN. DE AGRICULTURA E TECNOLOGIA	0.00	0.00	9.528.788,00
03.10.500	SEC. MUN. DE INDÚSTRIA, COMÉRCIO E TURISMO	0.00	0.00	0.00
03.11.110	SEC. MUN. DE INFRAEST, OBRAS, SERV PÚB. TRANSPORTE	359.187,00	0.00	0.00
03.12.120	SEC. MUN. DE SEGURANÇA CIDADÃ E TRÂNSITO	0.00	0.00	0.00
03.12.500	SECRETARIA MUN. DE ASSISTÊNCIA SOCIAL E TRABALHO	0.00	0.00	0.00
03.12.510	FUNDO MUNICIPAL DE ASSISTÊNCIA SOCIAL	0.00	0.00	0.00
03.12.520	FUNDO MUNICIPAL DA CRIANÇA E DO ADOLESCENTE	0.00	0.00	0.00
03.12.580	FUNDO MUNICIPAL PENITENCIÁRIO - FUNPREM	0.00	0.00	0.00
03.14.140	SEC. MUN. DE MEIO AMBIENTE E SUSTENTABILIDADE	0.00	9.897.262,00	0.00
03.14.500	FUNDO MUNICIPAL DE MEIO AMBIENTE	0.00	469.409,00	0.00
03.88.880	ENCARGOS GERAIS DO MUNICÍPIO	0.00	0.00	0.00
03.99.990	RESERVA DE CONTINGÊNCIA	0.00	0.00	0.00
Total Geral		359.187,00	10.366.671,00	9.528.788,00

		23	24	25
01.01.010	CAMARA MUNICIPAL DE BARREIRAS	0.00	0.00	0.00
03.02.020	GABINETE DO PREFEITO	0.00	0.00	0.00
03.02.100	FUNDO MUN DE PROTEÇÃO E DEFESA DOS DIREITOS DO CONSUMIDOR - PROCON	0.00	0.00	0.00
03.03.030	GABINETE DO VICE-PREFEITO	0.00	0.00	0.00
03.04.040	PROCURADORIA GERAL DO MUNICIPIO	0.00	0.00	0.00
03.05.050	CONTROLADORIA DO MUNICIPIO	0.00	0.00	0.00
03.06.060	SECRETARIA MUNICIPAL DE ADMINISTRAÇÃO	0.00	0.00	0.00
03.06.500	SECRETARIA MUNICIPAL DE PLANEJAMENTO	0.00	0.00	0.00
03.07.070	SECRETARIA MUNICIPAL DA FAZENDA	0.00	0.00	0.00
03.08.080	SEC. MUN. DE EDUCAÇÃO, CULTURA, ESPORTE E LAZER	0.00	0.00	0.00
03.08.500	FME - FUNDO MUNICIPAL DE EDUCAÇÃO	0.00	0.00	0.00
03.09.090	SECRETARIA MUNICIPAL DE SAÚDE	0.00	0.00	0.00
03.09.500	FUNDO MUNICIPAL DE SAÚDE DE BARREIRAS - FMSB	0.00	0.00	0.00
03.10.100	SEC. MUN. DE AGRICULTURA E TECNOLOGIA	0.00	0.00	0.00
03.10.500	SEC. MUN. DE INDÚSTRIA, COMÉRCIO E TURISMO	3.253.149,00	0.00	0.00
03.11.110	SEC. MUN. DE INFRAEST, OBRAS, SERV PÚB. TRANSPORTE	0.00	32.505,00	7.953.999,00
03.12.120	SEC. MUN. DE SEGURANÇA CIDADÃ E TRÂNSITO	0.00	0.00	0.00
03.12.500	SECRETARIA MUN. DE ASSISTÊNCIA SOCIAL E TRABALHO	0.00	0.00	0.00
03.12.510	FUNDO MUNICIPAL DE ASSISTÊNCIA SOCIAL	0.00	0.00	0.00
03.12.520	FUNDO MUNICIPAL DA CRIANÇA E DO ADOLESCENTE	0.00	0.00	0.00
03.12.580	FUNDO MUNICIPAL PENITENCIÁRIO - FUNPREM	0.00	0.00	0.00
03.14.140	SEC. MUN. DE MEIO AMBIENTE E SUSTENTABILIDADE	0.00	0.00	0.00
03.14.500	FUNDO MUNICIPAL DE MEIO AMBIENTE	0.00	0.00	0.00
03.88.880	ENCARGOS GERAIS DO MUNICIPIO	0.00	0.00	0.00
03.99.990	RESERVA DE CONTINGÊNCIA	0.00	0.00	0.00
Total Geral		3.253.149,00	32.505,00	7.953.999,00

		26	27
01.01.010	CAMARA MUNICIPAL DE BARREIRAS	0.00	0.00
03.02.020	GABINETE DO PREFEITO	0.00	0.00
03.02.100	FUNDO MUN DE PROTEÇÃO E DEFESA DOS DIREITOS DO CONSUMIDOR - PROCON	0.00	0.00
03.03.030	GABINETE DO VICE-PREFEITO	0.00	0.00
03.04.040	PROCURADORIA GERAL DO MUNICIPIO	0.00	0.00
03.05.050	CONTROLADORIA DO MUNICIPIO	0.00	0.00
03.06.060	SECRETARIA MUNICIPAL DE ADMINISTRAÇÃO	0.00	0.00
03.06.500	SECRETARIA MUNICIPAL DE PLANEJAMENTO	0.00	0.00
03.07.070	SECRETARIA MUNICIPAL DA FAZENDA	0.00	0.00
03.08.080	SEC. MUN. DE EDUCAÇÃO, CULTURA, ESPORTE E LAZER	0.00	1.295.163,00
03.08.500	FME - FUNDO MUNICIPAL DE EDUCAÇÃO	0.00	0.00
03.09.090	SECRETARIA MUNICIPAL DE SAÚDE	0.00	0.00
03.09.500	FUNDO MUNICIPAL DE SAÚDE DE BARREIRAS - FMSB	0.00	0.00
03.10.100	SEC. MUN. DE AGRICULTURA E TECNOLOGIA	0.00	0.00
03.10.500	SEC. MUN. DE INDÚSTRIA, COMÉRCIO E TURISMO	0.00	0.00
03.11.110	SEC. MUN. DE INFRAEST, OBRAS, SERV PÚB. TRANSPORTE	3.583.876,00	795.267,00
03.12.120	SEC. MUN. DE SEGURANÇA CIDADÃ E TRÂNSITO	2.185.036,00	0.00
03.12.500	SECRETARIA MUN. DE ASSISTÊNCIA SOCIAL E TRABALHO	0.00	0.00
03.12.510	FUNDO MUNICIPAL DE ASSISTÊNCIA SOCIAL	0.00	0.00
03.12.520	FUNDO MUNICIPAL DA CRIANÇA E DO ADOLESCENTE	0.00	0.00
03.12.580	FUNDO MUNICIPAL PENITENCIÁRIO - FUNPREM	0.00	0.00
03.14.140	SEC. MUN. DE MEIO AMBIENTE E SUSTENTABILIDADE	0.00	0.00
03.14.500	FUNDO MUNICIPAL DE MEIO AMBIENTE	0.00	0.00
03.88.880	ENCARGOS GERAIS DO MUNICÍPIO	0.00	0.00
03.99.990	RESERVA DE CONTINGÊNCIA	0.00	0.00
Total Geral		5.768.912,00	2.090.430,00

		28	99
01.01.010	CAMARA MUNICIPAL DE BARREIRAS	0.00	0.00
03.02.020	GABINETE DO PREFEITO	0.00	0.00
03.02.100	FUNDO MUN DE PROTEÇÃO E DEFESA DOS DIREITOS DO CONSUMIDOR - PROCON	0.00	0.00
03.03.030	GABINETE DO VICE-PREFEITO	0.00	0.00
03.04.040	PROCURADORIA GERAL DO MUNICIPIO	0.00	0.00
03.05.050	CONTROLADORIA DO MUNICIPIO	0.00	0.00
03.06.060	SECRETARIA MUNICIPAL DE ADMINISTRAÇÃO	0.00	0.00
03.06.500	SECRETARIA MUNICIPAL DE PLANEJAMENTO	0.00	0.00
03.07.070	SECRETARIA MUNICIPAL DA FAZENDA	0.00	0.00
03.08.080	SEC. MUN. DE EDUCAÇÃO, CULTURA, ESPORTE E LAZER	0.00	0.00
03.08.500	FME - FUNDO MUNICIPAL DE EDUCAÇÃO	0.00	0.00
03.09.090	SECRETARIA MUNICIPAL DE SAÚDE	0.00	0.00
03.09.500	FUNDO MUNICIPAL DE SAÚDE DE BARREIRAS - FMSB	0.00	0.00
03.10.100	SEC. MUN. DE AGRICULTURA E TECNOLOGIA	0.00	0.00
03.10.500	SEC. MUN. DE INDÚSTRIA, COMÉRCIO E TURISMO	0.00	0.00
03.11.110	SEC. MUN. DE INFRAEST, OBRAS, SERV PÚB. TRANSPORTE	0.00	0.00
03.12.120	SEC. MUN. DE SEGURANÇA CIDADÃ E TRÂNSITO	0.00	0.00
03.12.500	SECRETARIA MUN. DE ASSISTÊNCIA SOCIAL E TRABALHO	0.00	0.00
03.12.510	FUNDO MUNICIPAL DE ASSISTÊNCIA SOCIAL	0.00	0.00
03.12.520	FUNDO MUNICIPAL DA CRIANÇA E DO ADOLESCENTE	0.00	0.00
03.12.580	FUNDO MUNICIPAL PENITENCIÁRIO - FUNPREM	0.00	0.00
03.14.140	SEC. MUN. DE MEIO AMBIENTE E SUSTENTABILIDADE	0.00	0.00
03.14.500	FUNDO MUNICIPAL DE MEIO AMBIENTE	0.00	0.00
03.88.880	ENCARGOS GERAIS DO MUNICÍPIO	32.886.141,04	0.00
03.99.990	RESERVA DE CONTINGÊNCIA	0.00	2.000.000,00
Total Geral		32.886.141,04	2.000.000,00

		Total Geral
01.01.010	CAMARA MUNICIPAL DE BARREIRAS	17.226.305,00
03.02.020	GABINETE DO PREFEITO	9.330.987,00
03.02.100	FUNDO MUN DE PROTEÇÃO E DEFESA DOS DIREITOS DO CONSUMIDOR - PROCON	234.100,00
03.03.030	GABINETE DO VICE-PREFEITO	913.422,00
03.04.040	PROCURADORIA GERAL DO MUNICIPIO	4.413.396,00
03.05.050	CONTROLADORIA DO MUNICIPIO	1.312.221,00
03.06.060	SECRETARIA MUNICIPAL DE ADMINISTRAÇÃO	10.589.039,00
03.06.500	SECRETARIA MUNICIPAL DE PLANEJAMENTO	2.746.975,00
03.07.070	SECRETARIA MUNICIPAL DA FAZENDA	16.919.907,00
03.08.080	SEC. MUN. DE EDUCAÇÃO, CULTURA, ESPORTE E LAZER	13.499.702,00
03.08.500	FME - FUNDO MUNICIPAL DE EDUCAÇÃO	163.406.413,76
03.09.090	SECRETARIA MUNICIPAL DE SAÚDE	30.384.300,00
03.09.500	FUNDO MUNICIPAL DE SAÚDE DE BARREIRAS - FMSB	167.562.801,20
03.10.100	SEC. MUN. DE AGRICULTURA E TECNOLOGIA	9.528.788,00
03.10.500	SEC. MUN. DE INDÚSTRIA, COMÉRCIO E TURISMO	3.253.149,00
03.11.110	SEC. MUN. DE INFRAEST, OBRAS, SERV PÚB. TRANSPORTE	72.025.310,00
03.12.120	SEC. MUN. DE SEGURANÇA CIDADÃ E TRÂNSITO	15.421.477,00
03.12.500	SECRETARIA MUN. DE ASSISTÊNCIA SOCIAL E TRABALHO	5.049.594,00
03.12.510	FUNDO MUNICIPAL DE ASSISTÊNCIA SOCIAL	5.798.451,00
03.12.520	FUNDO MUNICIPAL DA CRIANÇA E DO ADOLESCENTE	299.633,00
03.12.580	FUNDO MUNICIPAL PENITENCIÁRIO - FUNPREM	53.051,00
03.14.140	SEC. MUN. DE MEIO AMBIENTE E SUSTENTABILIDADE	9.897.262,00
03.14.500	FUNDO MUNICIPAL DE MEIO AMBIENTE	469.409,00
03.88.880	ENCARGOS GERAIS DO MUNICIPIO	32.886.141,04
03.99.990	RESERVA DE CONTINGÊNCIA	2.000.000,00
Total Geral		595.221.834,00

Valores expressos em R\$

Código	Especificação	Elemento	Modalidade	Categoria Econômica
3.0.0.0.00.00.00	DESPESAS CORRENTES			468.928.192,96
3.1.0.0.00.00.00	PESSOAL E ENCARGOS SOCIAIS			268.385.065,10
3.1.7.0.00.00.00	Transferências a Instituições Multigovernamentais		2.486.810,00	
3.1.7.1.00.00.00	TRANSFERÊNCIAS A CONSÓRCIOS PÚBLICOS		2.486.810,00	
3.1.7.1.70.00.00	RATEIO PELA PARTICIPAÇÃO EM CONSÓRCIO PÚBLICO	2.486.810,00		
3.1.9.0.00.00.00	APLICAÇÕES DIRETAS		265.898.255,10	
3.1.9.0.01.00.00	Aposentadorias e Reformas	40.000,00		
3.1.9.0.01.02.00	Aposentadorias e Reformas Recursos do Tesouro	40.000,00		
3.1.9.0.04.00.00	Contratação por Tempo Determinado	27.266.020,00		
3.1.9.0.08.00.00	Outros Benefícios Assistenciais do servidor militar	25.000,00		
3.1.9.0.11.00.00	Vencimentos e Vantagens Fixas Pessoal Civil,	191.484.813,00		
3.1.9.0.13.00.00	Obrigações Patronais	45.709.933,10		
3.1.9.0.16.00.00	Outras Despesas Variáveis Pessoal Civil	4.390,00		
3.1.9.0.34.00.00	Outs. Desp. P.Dec.Contr.Terceirização	4.000,00		
3.1.9.0.91.00.00	Sentenças Judiciais	725.368,00		
3.1.9.0.92.00.00	Despesas de Exercícios Anteriores	82.364,00		
3.1.9.0.94.00.00	IDENIZAÇÕES RESTITUIÇÕES TRABALHISTAS	34.874,00		
3.1.9.0.96.00.00	RESSARC. DESPESAS DE PESSOAL REQUISITADO	521.493,00		
3.2.0.0.00.00.00	JUROS E ENCARGOS DA DÍVIDA			2.742.240,00
3.2.9.0.00.00.00	APLICAÇÕES DIRETAS		2.742.240,00	
3.2.9.0.21.00.00	JUROS SOBRE A DÍVIDA POR CONTRATO	2.689.980,00		
3.2.9.0.22.00.00	Outros Encargos sobre a Dívida por Contrato	52.260,00		
3.3.0.0.00.00.00	OUTRAS DESPESAS CORRENTES			197.800.887,86
3.3.5.0.00.00.00	TRANSF. INSTITUIÇÕES PRIVADAS SEM FINS LUCRATIVOS		4.347.963,00	
3.3.5.0.43.00.00	Subvenções Sociais	4.347.963,00		
3.3.6.7.83.00.00	Despesas Decorrentes de Contrato de Parceria Público Privado, exceto Subvenções Econômica	458.460,00		
3.3.7.0.00.00.00	TRANSFERÊNCIAS A INSTITUIÇÕES MULTIGOVERNAMENTAIS		1.756.845,00	
3.3.7.1.00.00.00	TRANSFERÊNCIAS A CONSÓRCIOS PÚBLICOS		1.756.845,00	
3.3.7.1.70.00.00	Rateio pela Participação em Consórcio Público	1.756.845,00		
3.3.9.0.00.00.00	APLICAÇÕES DIRETAS		191.237.619,86	
3.3.9.0.14.00.00	Diárias Civil	598.939,00		
3.3.9.0.18.00.00	Auxílio Financeiro a Estudantes	548.847,00		
3.3.9.0.19.00.00	Auxílio Fardamento	5.226,00		
3.3.9.0.20.00.00	Auxílio Financeiro a Pesquisadores	15.678,00		
3.3.9.0.30.00.00	Material de Consumo	29.790.199,00		
3.3.9.0.31.00.00	Premiações Cult, Artísti. Científicas, Desp.e outs	46.941,00		
3.3.9.0.32.00.00	Material, Bens ou Serv. para Distribuição Gratuita.	6.594.486,00		
3.3.9.0.33.00.00	Passagens e Despesas com Locomoção	473.472,00		
3.3.9.0.34.00.00	Outras Despesas de Pessoal decorrentes de Contratos de Terceirização	10.396,00		
3.3.9.0.35.00.00	Serviços de Consultoria	1.907.679,00		
3.3.9.0.36.00.00	Outros Serviços de Terceiros Pessoa Física	4.098.671,00		
3.3.9.0.37.00.00	Locação de Mão de obra	36.582,00		
3.3.9.0.39.00.00	Outros Serviços Terceiros Pessoa Jurídica	125.268.846,86		
3.3.9.0.40.00.00	Serviços de Tecnologia da Info. e Comunicação - P. Jurídica	6.474.628,00		
3.3.9.0.41.00.00	Contribuições	228.055,00		
3.3.9.0.45.00.00	Subvenções Econômicas	11.311,00		

Valores expressos em R\$

Código	Especificação	Elemento	Modalidade	Categoria Econômica
3.3.9.0.46.00.01	Auxílio Alimentação	224.575,00		
3.3.9.0.47.00.01	Obrigações Tributárias e Contributivas	6.078.070,00		
3.3.9.0.48.00.01	Outros Auxílios Financeiros a Pessoas Físicas	744.699,00		
3.3.9.0.49.00.01	Auxílio Transporte	2.090.009,00		
3.3.9.0.91.00.01	Sentenças Judiciais (que não pessoal e encargos)	1.111.811,00		
3.3.9.0.92.00.01	Despesas de Exercícios Anteriores	485.902,00		
3.3.9.0.93.00.01	INDENIZAÇÕES E RESTITUIÇÕES	4.033.333,00		
3.3.9.0.95.00.01	INDENIZ. P/ EXECUÇÃO TRABALHOS DE CAMPO	109.264,00		
3.3.9.3.00.00.01	APLICAÇÃO DIRETA OPERAÇÕES COM CONSÓRCIO PÚBLICO DO QUAL O ENTE PARTICIPE		250.000,00	
3.3.9.3.39.00.01	Outros Serviços de Terceiros Pessoa	250.000,00		
4.0.0.0.00.00.01	DESPESAS DE CAPITAL			124.293.641,04
4.4.0.0.00.00.01	INVESTIMENTOS			99.745.079,00
4.4.7.0.00.00.01	TRANSFERÊNCIAS A INSTITUIÇÕES MULTIGOVERNAMENTAIS		350.424,00	
4.4.7.1.00.00.01	TRANSFERÊNCIAS A CONSÓRCIOS PÚBLICOS		350.424,00	
4.4.7.1.70.00.01	Rateio pela Participação em Consórcio Público	350.424,00		
4.4.9.0.00.00.01	APLICAÇÕES DIRETAS		99.394.655,00	
4.4.9.0.30.00.01	Material de Consumo	1.224.700,00		
4.4.9.0.35.00.01	Serviços de Consultoria	287.639,00		
4.4.9.0.36.00.01	Outros Serviços de Terceiros Pessoa Física.	93.379,00		
4.4.9.0.39.00.01	Outros Serviços Terceiros Pessoa Jurídica.	8.231.443,00		
4.4.9.0.51.00.01	Obras e Instalações	79.172.554,00		
4.4.9.0.52.00.01	Equipamentos e Material Permanente	9.366.823,00		
4.4.9.0.61.00.01	AQUISIÇÃO DE IMOVEIS	226.121,00		
4.4.9.0.92.00.01	Despesas de Exercícios Anteriores	110.260,00		
4.4.9.0.93.00.01	Indenizações e Restituições	286.736,00		
4.4.9.3.00.00.01	APLICAÇÃO DIRETA OPERAÇÕES COM CONSÓRCIO PÚBLICO DO QUAL O ENTE PARTICIPE		395.000,00	
4.4.9.3.39.00.01	Outros Serviços de Terceiros Pessoa Jurídica	125.000,00		
4.4.9.3.51.00.01	Obras e Instalações	270.000,00		
4.5.0.0.00.00.01	INVERSÕES FINANCEIRAS			2.023.085,00
4.5.6.7.82.00.01	Aporte de Recursos pelo Parceiro Público em Favor do Parceiro Privado Decorrente de Contribuição	748.232,00		
4.5.6.7.83.00.01	Despesas Decorrentes de Contrato de Parceria Público Privado, exceto Subvenções Econômica	1.274.853,00		
4.6.0.0.00.00.01	AMORTIZAÇÃO DA DÍVIDA			22.525.477,04
4.6.9.0.00.00.01	APLICAÇÕES DIRETAS		22.525.477,04	
4.6.9.0.21.00.01	Juros sobre a Dívida por Contrato	5.111.550,63		
4.6.9.0.71.00.01	Principal da Dívida Contratual Resgatado	16.341.911,41		
4.6.9.0.75.00.01	Correção Monetária da Dívida de Operações de Crédito Por Antecipação da Receita	1.072.015,00		
9.0.0.0.00.00.01	RESERVA DE CONTINGÊNCIA			2.000.000,00
9.9.0.0.00.00.01	RESERVA DE CONTINGÊNCIA			2.000.000,00
9.9.9.0.00.00.01	RESERVA DE CONTINGENCIA.		2.000.000,00	
9.9.9.9.99.00.01	RESERVA DE CONTINGÊNCIA	2.000.000,00		
9.9.9.9.99.99.01	RESERVA DE CONTINGENCIA	2.000.000,00		
9.9.9.9.99.99.91	RESERVA DE CONTINGENCIA	2.000.000,00		



PREFEITURA MUNICIPAL DE BARREIRAS

AV. CLERISTON ANDRADE, 229

CENTRO

BARREIRAS - BA

CNPJ: 13654405000195

Orçamento 2022
Resumo Geral da Despesa

Valores expressos em R\$

Código	Especificação	Elemento	Modalidade	Categoria Econômica
				Total: 595.221.834,00

Valores Expressos em R\$

Código	Especificação	Elemento	Modalidade	Grupo	Categoria
UNIDADE:010101	CAMARA MUNICIPAL DE BARREIRAS				
3.0.0.0.00.00.00.00	DESPESAS CORRENTES				16.709.977,00
3.1.0.0.00.00.00.00	PESSOAL E ENCARGOS SOCIAIS			11.904.871,00	
3.1.9.0.00.00.00.00	APLICAÇÕES DIRETAS		11.904.871,00		
3.1.9.0.04.00.00.00	Contratação por Tempo Determinado	7.316,00			
3.1.9.0.11.00.00.00	Vencimentos e Vantagens Fixas Pessoal Civil,	9.824.880,00			
3.1.9.0.13.00.00.00	Obrigações Patronais	2.069.540,00			
3.1.9.0.16.00.00.00	Outras Despesas Variáveis Pessoal Civil	1.045,00			
3.1.9.0.91.00.00.00	Sentenças Judiciais	1.045,00			
3.1.9.0.92.00.00.00	Despesas de Exercícios Anteriores	1.045,00			
3.3.0.0.00.00.00.00	OUTRAS DESPESAS CORRENTES			4.805.106,00	
3.3.9.0.00.00.00.00	APLICAÇÕES DIRETAS		4.805.106,00		
3.3.9.0.14.00.00.00	Diárias Civil	135.876,00			
3.3.9.0.30.00.00.00	Material de Consumo	1.299.014,00			
3.3.9.0.33.00.00.00	Passagens e Despesas com Locomoção	191.271,00			
3.3.9.0.36.00.00.00	Outros Serviços de Terceiros Pessoa Física	221.582,00			
3.3.9.0.39.00.00.00	Outros Serviços Terceiros Pessoa Jurídica	2.555.177,00			
3.3.9.0.40.00.00.00	Serviços de Tecnologia da Info. e Comunicação - P.	374.012,00			
3.3.9.0.41.00.00.00	Contribuições	12.542,00			
3.3.9.0.47.00.00.00	Obrigações Tributárias e Contributivas	1.045,00			
3.3.9.0.48.00.00.00	Outros Auxílios Financeiros a Pessoas Físicas	2.613,00			
3.3.9.0.49.00.00.00	Auxílio Transporte	1.045,00			
3.3.9.0.91.00.00.00	Sentenças Judiciais (que não pessoal e encargos)	1.045,00			
3.3.9.0.92.00.00.00	Despesas de Exercícios Anteriores	1.045,00			
3.3.9.0.93.00.00.00	INDENIZAÇÕES E RESTITUIÇÕES	6.226,00			
3.3.9.0.95.00.00.00	INDENIZ. P/ EXECUÇÃO TRABALHOS DE CAMPO	2.613,00			
4.0.0.0.00.00.00.00	DESPESAS DE CAPITAL				516.328,00
4.4.0.0.00.00.00.00	INVESTIMENTOS			516.328,00	
4.4.9.0.00.00.00.00	APLICAÇÕES DIRETAS		516.328,00		
4.4.9.0.30.00.00.00	Material de Consumo	21.949,00			
4.4.9.0.51.00.00.00	Obras e Instalações	219.492,00			
4.4.9.0.52.00.00.00	Equipamentos e Material Permanente	263.390,00			
4.4.9.0.61.00.00.00	AQUISIÇÃO DE IMOVEIS	10.452,00			
4.4.9.0.92.00.00.00	Despesas de Exercícios Anteriores	1.045,00			

Total: 17.226.305,00

Valores Expressos em R\$

Código	Especificação	Elemento	Modalidade	Grupo	Categoria
UNIDADE:030202	GABINETE DO PREFEITO				
3.0.0.0.00.00.00.00	DESPESAS CORRENTES				9.123.653,00
3.1.0.0.00.00.00.00	PESSOAL E ENCARGOS SOCIAIS			4.508.763,00	
3.1.7.0.00.00.00.00	Transferências a Instituições Multigovernamentais		5.000,00		
3.1.7.1.00.00.00.00	TRANSFERÊNCIAS A CONSÓRCIOS PÚBLICOS	5.000,00			
3.1.7.1.70.00.00.00	RATEIO PELA PARTICIPAÇÃO EM CONSÓRCIO	5.000,00			
3.1.9.0.00.00.00.00	APLICAÇÕES DIRETAS		4.503.763,00		
3.1.9.0.04.00.00.00	Contratação por Tempo Determinado	11.100,00			
3.1.9.0.11.00.00.00	Vencimentos e Vantagens Fixas Pessoal Civil,	3.706.473,00			
3.1.9.0.13.00.00.00	Obrigações Patronais	780.740,00			
3.1.9.0.92.00.00.00	Despesas de Exercícios Anteriores	5.450,00			
3.3.0.0.00.00.00.00	OUTRAS DESPESAS CORRENTES			4.614.890,00	
3.3.5.0.00.00.00.00	TRANSF. INSTITUIÇÕES PRIVADAS SEM FINS		21.804,00		
3.3.5.0.43.00.00.00	Subvenções Sociais	21.804,00			
3.3.7.0.00.00.00.00	TRANSFERÊNCIAS A INSTITUIÇÕES		150.000,00		
3.3.7.1.00.00.00.00	TRANSFERÊNCIAS A CONSÓRCIOS PÚBLICOS	150.000,00			
3.3.7.1.70.00.00.00	Rateio pela Participação em Consórcio Público	150.000,00			
3.3.9.0.00.00.00.00	APLICAÇÕES DIRETAS		4.443.086,00		
3.3.9.0.14.00.00.00	Diárias Civil	40.717,00			
3.3.9.0.18.00.00.00	Auxílio Financeiro a Estudantes	1.045,00			
3.3.9.0.30.00.00.00	Material de Consumo	50.185,00			
3.3.9.0.32.00.00.00	Material, Bens ou Serv. para Distribuição Gratuita.	5.226,00			
3.3.9.0.33.00.00.00	Passagens e Despesas com Locomoção	14.687,00			
3.3.9.0.35.00.00.00	Serviços de Consultoria	2.261,00			
3.3.9.0.36.00.00.00	Outros Serviços de Terceiros Pessoa Física	98.741,00			
3.3.9.0.39.00.00.00	Outros Serviços Terceiros Pessoa Jurídica	169.868,00			
3.3.9.0.40.00.00.00	Serviços de Tecnologia da Info. e Comunicação - P.	220.462,00			
3.3.9.0.41.00.00.00	Contribuições	129.027,00			
3.3.9.0.45.00.00.00	Subvenções Econômicas	11.311,00			
3.3.9.0.46.00.00.00	Auxilio Alimentação	2.000,00			
3.3.9.0.47.00.00.00	Obrigações Tributárias e Contributivas	5.226,00			
3.3.9.0.48.00.00.00	Outros Auxílios Financeiros a Pessoas Físicas	35.904,00			
3.3.9.0.49.00.00.00	Auxílio Transporte	27.130,00			
3.3.9.0.92.00.00.00	Despesas de Exercícios Anteriores	4.180,00			
3.3.9.0.93.00.00.00	INDENIZAÇÕES E RESTITUIÇÕES	3.625.116,00			
4.0.0.0.00.00.00.00	DESPESAS DE CAPITAL				207.334,00
4.4.0.0.00.00.00.00	INVESTIMENTOS			207.334,00	
4.4.7.0.00.00.00.00	TRANSFERÊNCIAS A INSTITUIÇÕES		10.000,00		
4.4.7.1.00.00.00.00	TRANSFERÊNCIAS A CONSÓRCIOS PÚBLICOS	10.000,00			
4.4.7.1.70.00.00.00	Rateio pela Participação em Consórcio Público	10.000,00			
4.4.9.0.00.00.00.00	APLICAÇÕES DIRETAS		197.334,00		
4.4.9.0.30.00.00.00	Material de Consumo	11.496,00			
4.4.9.0.51.00.00.00	Obras e Instalações	20.904,00			
4.4.9.0.52.00.00.00	Equipamentos e Material Permanente	127.001,00			
4.4.9.0.61.00.00.00	AQUISIÇÃO DE IMOVEIS	27.481,00			
4.4.9.0.92.00.00.00	Despesas de Exercícios Anteriores	10.452,00			



PREFEITURA MUNICIPAL DE BARREIRAS

AV. CLERISTON ANDRADE, 229

CENTRO

BARREIRAS - BA

CNPJ: 13654405000195

Orçamento 2022
Despesa por Unidade

Valores Expressos em R\$

Código	Especificação	Elemento	Modalidade	Grupo	Categoria
UNIDADE:030202	GABINETE DO PREFEITO				
				Total:	9.330.987,00

Valores Expressos em R\$

Código	Especificação	Elemento	Modalidade	Grupo	Categoria
UNIDADE:030210	FUNDO MUN DE PROTEÇÃO E DEFESA DOS DIREITOS DO CONSUMIDOR - PROCON				
3.0.0.0.00.00.00.00	DESPESAS CORRENTES				222.100,00
3.1.0.0.00.00.00.00	PESSOAL E ENCARGOS SOCIAIS			105.400,00	
3.1.9.0.00.00.00.00	APLICAÇÕES DIRETAS		105.400,00		
3.1.9.0.04.00.00.00	Contratação por Tempo Determinado	2.000,00			
3.1.9.0.11.00.00.00	Vencimentos e Vantagens Fixas Pessoal Civil,	85.000,00			
3.1.9.0.13.00.00.00	Obrigações Patronais	17.400,00			
3.1.9.0.92.00.00.00	Despesas de Exercícios Anteriores	1.000,00			
3.3.0.0.00.00.00.00	OUTRAS DESPESAS CORRENTES			116.700,00	
3.3.9.0.00.00.00.00	APLICAÇÕES DIRETAS		116.700,00		
3.3.9.0.14.00.00.00	Diárias Civil	5.000,00			
3.3.9.0.30.00.00.00	Material de Consumo	17.500,00			
3.3.9.0.36.00.00.00	Outros Serviços de Terceiros Pessoa Física	58.200,00			
3.3.9.0.39.00.00.00	Outros Serviços Terceiros Pessoa Jurídica	20.000,00			
3.3.9.0.40.00.00.00	Serviços de Tecnologia da Info. e Comunicação - P.	15.000,00			
3.3.9.0.92.00.00.00	Despesas de Exercícios Anteriores	1.000,00			
4.0.0.0.00.00.00.00	DESPESAS DE CAPITAL				12.000,00
4.4.0.0.00.00.00.00	INVESTIMENTOS			12.000,00	
4.4.9.0.00.00.00.00	APLICAÇÕES DIRETAS		12.000,00		
4.4.9.0.30.00.00.00	Material de Consumo	2.000,00			
4.4.9.0.52.00.00.00	Equipamentos e Material Permanente	10.000,00			
				Total:	234.100,00

Valores Expressos em R\$

Código	Especificação	Elemento	Modalidade	Grupo	Categoria
UNIDADE:030303	GABINETE DO VICE-PREFEITO				
3.0.0.0.00.00.00.00	DESPESAS CORRENTES				900.422,00
3.1.0.0.00.00.00.00	PESSOAL E ENCARGOS SOCIAIS			861.596,00	
3.1.9.0.00.00.00.00	APLICAÇÕES DIRETAS		861.596,00		
3.1.9.0.04.00.00.00	Contratação por Tempo Determinado	2.090,00			
3.1.9.0.11.00.00.00	Vencimentos e Vantagens Fixas Pessoal Civil,	704.136,00			
3.1.9.0.13.00.00.00	Obrigações Patronais	155.370,00			
3.3.0.0.00.00.00.00	OUTRAS DESPESAS CORRENTES			38.826,00	
3.3.9.0.00.00.00.00	APLICAÇÕES DIRETAS		38.826,00		
3.3.9.0.14.00.00.00	Diárias Civil	12.100,00			
3.3.9.0.18.00.00.00	Auxílio Financeiro a Estudantes	1.000,00			
3.3.9.0.30.00.00.00	Material de Consumo	5.226,00			
3.3.9.0.33.00.00.00	Passagens e Despesas com Locomoção	2.000,00			
3.3.9.0.35.00.00.00	Serviços de Consultoria	5.000,00			
3.3.9.0.36.00.00.00	Outros Serviços de Terceiros Pessoa Física	1.100,00			
3.3.9.0.39.00.00.00	Outros Serviços Terceiros Pessoa Juridica	8.400,00			
3.3.9.0.40.00.00.00	Serviços de Tecnologia da Info. e Comunicação - P.	2.000,00			
3.3.9.0.92.00.00.00	Despesas de Exercícios Anteriores	1.000,00			
3.3.9.0.93.00.00.00	INDENIZAÇÕES E RESTITUIÇÕES	1.000,00			
4.0.0.0.00.00.00.00	DESPESAS DE CAPITAL				13.000,00
4.4.0.0.00.00.00.00	INVESTIMENTOS			13.000,00	
4.4.9.0.00.00.00.00	APLICAÇÕES DIRETAS		13.000,00		
4.4.9.0.30.00.00.00	Material de Consumo	1.000,00			
4.4.9.0.52.00.00.00	Equipamentos e Material Permanente	12.000,00			
				Total:	913.422,00

Valores Expressos em R\$

Código	Especificação	Elemento	Modalidade	Grupo	Categoria
UNIDADE:030404	PROCURADORIA GERAL DO MUNICIPIO				
3.0.0.0.00.00.00.00	DESPESAS CORRENTES				4.362.186,00
3.1.0.0.00.00.00.00	PESSOAL E ENCARGOS SOCIAIS			3.803.132,00	
3.1.9.0.00.00.00.00	APLICAÇÕES DIRETAS		3.803.132,00		
3.1.9.0.04.00.00.00	Contratação por Tempo Determinado	12.514,00			
3.1.9.0.11.00.00.00	Vencimentos e Vantagens Fixas Pessoal Civil,	2.894.387,00			
3.1.9.0.13.00.00.00	Obrigações Patronais	611.736,00			
3.1.9.0.92.00.00.00	Despesas de Exercícios Anteriores	1.045,00			
3.1.9.0.96.00.00.00	RESSARC. DESPESAS DE PESSOAL REQUISITADO	283.450,00			
3.3.0.0.00.00.00.00	OUTRAS DESPESAS CORRENTES			559.054,00	
3.3.9.0.00.00.00.00	APLICAÇÕES DIRETAS		559.054,00		
3.3.9.0.14.00.00.00	Diárias Civil	16.497,00			
3.3.9.0.18.00.00.00	Auxílio Financeiro a Estudantes	186.853,00			
3.3.9.0.30.00.00.00	Material de Consumo	18.827,00			
3.3.9.0.33.00.00.00	Passagens e Despesas com Locomoção	8.858,00			
3.3.9.0.35.00.00.00	Serviços de Consultoria	15.000,00			
3.3.9.0.36.00.00.00	Outros Serviços de Terceiros Pessoa Física	14.316,00			
3.3.9.0.39.00.00.00	Outros Serviços Terceiros Pessoa Juridica	94.835,00			
3.3.9.0.40.00.00.00	Serviços de Tecnologia da Info. e Comunicação - P.	185.424,00			
3.3.9.0.47.00.00.00	Obrigações Tributárias e Contributivas	2.090,00			
3.3.9.0.49.00.00.00	Auxílio Transporte	10.000,00			
3.3.9.0.92.00.00.00	Despesas de Exercícios Anteriores	2.090,00			
3.3.9.0.93.00.00.00	INDENIZAÇÕES E RESTITUIÇÕES	4.264,00			
4.0.0.0.00.00.00.00	DESPESAS DE CAPITAL				51.210,00
4.4.0.0.00.00.00.00	INVESTIMENTOS			51.210,00	
4.4.9.0.00.00.00.00	APLICAÇÕES DIRETAS		51.210,00		
4.4.9.0.30.00.00.00	Material de Consumo	2.090,00			
4.4.9.0.52.00.00.00	Equipamentos e Material Permanente	47.030,00			
4.4.9.0.92.00.00.00	Despesas de Exercícios Anteriores	2.090,00			
Total:					4.413.396,00

Valores Expressos em R\$

Código	Especificação	Elemento	Modalidade	Grupo	Categoria
UNIDADE:030505	CONTROLADORIA DO MUNICIPIO				
3.0.0.0.00.00.00.00	DESPESAS CORRENTES				1.246.373,00
3.1.0.0.00.00.00.00	PESSOAL E ENCARGOS SOCIAIS			1.082.055,00	
3.1.9.0.00.00.00.00	APLICAÇÕES DIRETAS		1.082.055,00		
3.1.9.0.04.00.00.00	Contratação por Tempo Determinado	10.000,00			
3.1.9.0.11.00.00.00	Vencimentos e Vantagens Fixas Pessoal Civil,	890.500,00			
3.1.9.0.13.00.00.00	Obrigações Patronais	180.510,00			
3.1.9.0.92.00.00.00	Despesas de Exercícios Anteriores	1.045,00			
3.3.0.0.00.00.00.00	OUTRAS DESPESAS CORRENTES			164.318,00	
3.3.9.0.00.00.00.00	APLICAÇÕES DIRETAS		164.318,00		
3.3.9.0.14.00.00.00	Diárias Civil	10.226,00			
3.3.9.0.18.00.00.00	Auxílio Financeiro a Estudantes	15.678,00			
3.3.9.0.30.00.00.00	Material de Consumo	20.678,00			
3.3.9.0.33.00.00.00	Passagens e Despesas com Locomoção	10.226,00			
3.3.9.0.35.00.00.00	Serviços de Consultoria	21.311,00			
3.3.9.0.36.00.00.00	Outros Serviços de Terceiros Pessoa Física	6.658,00			
3.3.9.0.39.00.00.00	Outros Serviços Terceiros Pessoa Jurídica	53.933,00			
3.3.9.0.40.00.00.00	Serviços de Tecnologia da Info. e Comunicação - P.	15.678,00			
3.3.9.0.49.00.00.00	Auxílio Transporte	6.794,00			
3.3.9.0.92.00.00.00	Despesas de Exercícios Anteriores	2.090,00			
3.3.9.0.93.00.00.00	INDENIZAÇÕES E RESTITUIÇÕES	1.046,00			
4.0.0.0.00.00.00.00	DESPESAS DE CAPITAL				65.848,00
4.4.0.0.00.00.00.00	INVESTIMENTOS			65.848,00	
4.4.9.0.00.00.00.00	APLICAÇÕES DIRETAS		65.848,00		
4.4.9.0.30.00.00.00	Material de Consumo	2.090,00			
4.4.9.0.52.00.00.00	Equipamentos e Material Permanente	62.712,00			
4.4.9.0.92.00.00.00	Despesas de Exercícios Anteriores	1.046,00			
				Total:	1.312.221,00

Valores Expressos em R\$

Código	Especificação	Elemento	Modalidade	Grupo	Categoria
UNIDADE:030606	SECRETARIA MUNICIPAL DE ADMINISTRAÇÃO				
3.0.0.0.00.00.00.00	DESPESAS CORRENTES				10.155.623,00
3.1.0.0.00.00.00.00	PESSOAL E ENCARGOS SOCIAIS			5.143.954,00	
3.1.9.0.00.00.00.00	APLICAÇÕES DIRETAS		5.143.954,00		
3.1.9.0.01.00.00.00	Aposentadorias e Reformas	30.000,00			
3.1.9.0.01.02.00.00	Aposentadorias e Reformas Recursos do Tesouro	30.000,00			
3.1.9.0.04.00.00.00	Contratação por Tempo Determinado	20.000,00			
3.1.9.0.08.00.00.00	Outros Benefícios Assistenciais do servidor militar	25.000,00			
3.1.9.0.11.00.00.00	Vencimentos e Vantagens Fixas Pessoal Civil,	4.200.000,00			
3.1.9.0.13.00.00.00	Obrigações Patronais	855.000,00			
3.1.9.0.16.00.00.00	Outras Despesas Variáveis Pessoal Civil	2.300,00			
3.1.9.0.92.00.00.00	Despesas de Exercícios Anteriores	5.000,00			
3.1.9.0.94.00.00.00	IDENIZAÇÕES RESTITUIÇÕES TRABALHISTAS	5.654,00			
3.1.9.0.96.00.00.00	RESSARC. DESPESAS DE PESSOAL REQUISITADO	1.000,00			
3.3.0.0.00.00.00.00	OUTRAS DESPESAS CORRENTES			5.011.669,00	
3.3.5.0.00.00.00.00	TRANSF. INSTITUIÇÕES PRIVADAS SEM FINS		420.000,00		
3.3.5.0.43.00.00.00	Subvenções Sociais	420.000,00			
3.3.9.0.00.00.00.00	APLICAÇÕES DIRETAS		4.591.669,00		
3.3.9.0.14.00.00.00	Diárias Civil	20.452,00			
3.3.9.0.18.00.00.00	Auxílio Financeiro a Estudantes	31.356,00			
3.3.9.0.30.00.00.00	Material de Consumo	716.928,00			
3.3.9.0.33.00.00.00	Passagens e Despesas com Locomoção	51.100,00			
3.3.9.0.35.00.00.00	Serviços de Consultoria	65.226,00			
3.3.9.0.36.00.00.00	Outros Serviços de Terceiros Pessoa Física	90.163,00			
3.3.9.0.39.00.00.00	Outros Serviços Terceiros Pessoa Jurídica	3.349.260,00			
3.3.9.0.40.00.00.00	Serviços de Tecnologia da Info. e Comunicação - P.	167.232,00			
3.3.9.0.46.00.00.00	Auxílio Alimentação	10.452,00			
3.3.9.0.47.00.00.00	Obrigações Tributárias e Contributivas	5.000,00			
3.3.9.0.49.00.00.00	Auxílio Transporte	54.500,00			
3.3.9.0.92.00.00.00	Despesas de Exercícios Anteriores	30.000,00			
4.0.0.0.00.00.00.00	DESPESAS DE CAPITAL				433.416,00
4.4.0.0.00.00.00.00	INVESTIMENTOS			433.416,00	
4.4.9.0.00.00.00.00	APLICAÇÕES DIRETAS		433.416,00		
4.4.9.0.30.00.00.00	Material de Consumo	18.500,00			
4.4.9.0.39.00.00.00	Outros Serviços Terceiros Pessoa Jurídica.	52.260,00			
4.4.9.0.51.00.00.00	Obras e Instalações	261.300,00			
4.4.9.0.52.00.00.00	Equipamentos e Material Permanente	96.130,00			
4.4.9.0.92.00.00.00	Despesas de Exercícios Anteriores	5.226,00			

Total: 10.589.039,00

Valores Expressos em R\$

Código	Especificação	Elemento	Modalidade	Grupo	Categoria
UNIDADE:030650	SECRETARIA MUNICIPAL DE PLANEJAMENTO				
3.0.0.0.00.00.00.00	DESPESAS CORRENTES				2.468.901,00
3.1.0.0.00.00.00.00	PESSOAL E ENCARGOS SOCIAIS			868.800,00	
3.1.9.0.00.00.00.00	APLICAÇÕES DIRETAS		868.800,00		
3.1.9.0.04.00.00.00	Contratação por Tempo Determinado	1.500,00			
3.1.9.0.11.00.00.00	Vencimentos e Vantagens Fixas Pessoal Civil,	720.000,00			
3.1.9.0.13.00.00.00	Obrigações Patronais	144.300,00			
3.1.9.0.92.00.00.00	Despesas de Exercícios Anteriores	2.000,00			
3.1.9.0.94.00.00.00	IDENIZAÇÕES RESTITUIÇÕES TRABALHISTAS	1.000,00			
3.3.0.0.00.00.00.00	OUTRAS DESPESAS CORRENTES			1.600.101,00	
3.3.9.0.00.00.00.00	APLICAÇÕES DIRETAS		1.600.101,00		
3.3.9.0.14.00.00.00	Diárias Civil	20.226,00			
3.3.9.0.30.00.00.00	Material de Consumo	76.808,00			
3.3.9.0.33.00.00.00	Passagens e Despesas com Locomoção	22.613,00			
3.3.9.0.35.00.00.00	Serviços de Consultoria	307.762,00			
3.3.9.0.36.00.00.00	Outros Serviços de Terceiros Pessoa Física	37.833,00			
3.3.9.0.39.00.00.00	Outros Serviços Terceiros Pessoa Jurídica	446.977,00			
3.3.9.0.40.00.00.00	Serviços de Tecnologia da Info. e Comunicação - P.	677.382,00			
3.3.9.0.46.00.00.00	Auxílio Alimentação	1.000,00			
3.3.9.0.49.00.00.00	Auxílio Transporte	6.500,00			
3.3.9.0.92.00.00.00	Despesas de Exercícios Anteriores	3.000,00			
4.0.0.0.00.00.00.00	DESPESAS DE CAPITAL				278.074,00
4.4.0.0.00.00.00.00	INVESTIMENTOS			278.074,00	
4.4.9.0.00.00.00.00	APLICAÇÕES DIRETAS		278.074,00		
4.4.9.0.30.00.00.00	Material de Consumo	9.426,00			
4.4.9.0.39.00.00.00	Outros Serviços Terceiros Pessoa Jurídica.	5.000,00			
4.4.9.0.51.00.00.00	Obras e Instalações	83.616,00			
4.4.9.0.52.00.00.00	Equipamentos e Material Permanente	174.032,00			
4.4.9.0.92.00.00.00	Despesas de Exercícios Anteriores	1.000,00			
4.4.9.0.93.00.00.00	Indenizações e Restituições	5.000,00			
				Total:	2.746.975,00

Valores Expressos em R\$

Código	Especificação	Elemento	Modalidade	Grupo	Categoria
UNIDADE:030707	SECRETARIA MUNICIPAL DA FAZENDA				
3.0.0.0.00.00.00.00	DESPESAS CORRENTES				16.826.165,00
3.1.0.0.00.00.00.00	PESSOAL E ENCARGOS SOCIAIS			13.895.928,00	
3.1.9.0.00.00.00.00	APLICAÇÕES DIRETAS		13.895.928,00		
3.1.9.0.04.00.00.00	Contratação por Tempo Determinado	56.582,00			
3.1.9.0.11.00.00.00	Vencimentos e Vantagens Fixas Pessoal Civil,	11.525.100,00			
3.1.9.0.13.00.00.00	Obrigações Patronais	2.309.020,00			
3.1.9.0.92.00.00.00	Despesas de Exercícios Anteriores	5.226,00			
3.3.0.0.00.00.00.00	OUTRAS DESPESAS CORRENTES			2.930.237,00	
3.3.5.0.00.00.00.00	TRANSF. INSTITUIÇÕES PRIVADAS SEM FINS		5.226,00		
3.3.5.0.43.00.00.00	Subvenções Sociais	5.226,00			
3.3.9.0.00.00.00.00	APLICAÇÕES DIRETAS		2.925.011,00		
3.3.9.0.14.00.00.00	Diárias Civil	23.000,00			
3.3.9.0.18.00.00.00	Auxílio Financeiro a Estudantes	80.520,00			
3.3.9.0.30.00.00.00	Material de Consumo	32.130,00			
3.3.9.0.31.00.00.00	Premiações Cult, Artísti. Científicas, Desp.e outs	2.613,00			
3.3.9.0.32.00.00.00	Material, Bens ou Serv. para Distribuição Gratuita.	2.613,00			
3.3.9.0.33.00.00.00	Passagens e Despesas com Locomoção	55.226,00			
3.3.9.0.34.00.00.00	Outras Despesas de Pessoal decorrentes de	3.000,00			
3.3.9.0.35.00.00.00	Serviços de Consultoria	981.712,00			
3.3.9.0.36.00.00.00	Outros Serviços de Terceiros Pessoa Física	40.672,00			
3.3.9.0.37.00.00.00	Locação de Mão de obra	5.226,00			
3.3.9.0.39.00.00.00	Outros Serviços Terceiros Pessoa Jurídica	1.297.710,00			
3.3.9.0.40.00.00.00	Serviços de Tecnologia da Info. e Comunicação - P.	290.000,00			
3.3.9.0.41.00.00.00	Contribuições	2.000,00			
3.3.9.0.47.00.00.00	Obrigações Tributárias e Contributivas	10.452,00			
3.3.9.0.49.00.00.00	Auxílio Transporte	56.555,00			
3.3.9.0.92.00.00.00	Despesas de Exercícios Anteriores	5.226,00			
3.3.9.0.93.00.00.00	INDENIZAÇÕES E RESTITUIÇÕES	31.356,00			
3.3.9.0.95.00.00.00	INDENIZ. P/ EXECUÇÃO TRABALHOS DE CAMPO	5.000,00			
4.0.0.0.00.00.00.00	DESPESAS DE CAPITAL				93.742,00
4.4.0.0.00.00.00.00	INVESTIMENTOS			83.290,00	
4.4.9.0.00.00.00.00	APLICAÇÕES DIRETAS		83.290,00		
4.4.9.0.30.00.00.00	Material de Consumo	4.000,00			
4.4.9.0.39.00.00.00	Outros Serviços Terceiros Pessoa Jurídica.	10.452,00			
4.4.9.0.51.00.00.00	Obras e Instalações	5.226,00			
4.4.9.0.52.00.00.00	Equipamentos e Material Permanente	42.708,00			
4.4.9.0.61.00.00.00	AQUISIÇÃO DE IMOVEIS	15.678,00			
4.4.9.0.92.00.00.00	Despesas de Exercícios Anteriores	5.226,00			
4.6.0.0.00.00.00.00	AMORTIZAÇÃO DA DIVIDA			10.452,00	
4.6.9.0.00.00.00.00	APLICAÇÕES DIRETAS		10.452,00		
4.6.9.0.71.00.00.00	Principal da Dívida Contratual Resgatado	10.452,00			
				Total:	16.919.907,00

Valores Expressos em R\$

Código	Especificação	Elemento	Modalidade	Grupo	Categoria
UNIDADE:030808	SEC. MUN. DE EDUCAÇÃO, CULTURA, ESPORTE E LAZER				
3.0.0.0.00.00.00.00	DESPESAS CORRENTES				9.859.919,00
3.1.0.0.00.00.00.00	PESSOAL E ENCARGOS SOCIAIS			1.431.719,00	
3.1.9.0.00.00.00.00	APLICAÇÕES DIRETAS		1.431.719,00		
3.1.9.0.04.00.00.00	Contratação por Tempo Determinado	56.128,00			
3.1.9.0.11.00.00.00	Vencimentos e Vantagens Fixas Pessoal Civil,	1.032.260,00			
3.1.9.0.13.00.00.00	Obrigações Patronais	218.647,00			
3.1.9.0.92.00.00.00	Despesas de Exercícios Anteriores	3.658,00			
3.1.9.0.96.00.00.00	RESSARC. DESPESAS DE PESSOAL REQUISITADO	121.026,00			
3.3.0.0.00.00.00.00	OUTRAS DESPESAS CORRENTES			8.428.200,00	
3.3.5.0.00.00.00.00	TRANSF. INSTITUIÇÕES PRIVADAS SEM FINS		19.336,00		
3.3.5.0.43.00.00.00	Subvenções Sociais	19.336,00			
3.3.9.0.00.00.00.00	APLICAÇÕES DIRETAS		8.408.864,00		
3.3.9.0.14.00.00.00	Diárias Civil	15.677,00			
3.3.9.0.18.00.00.00	Auxílio Financeiro a Estudantes	70.551,00			
3.3.9.0.30.00.00.00	Material de Consumo	177.986,00			
3.3.9.0.31.00.00.00	Premiações Cult, Artísti. Científicas, Desp.e outs	21.687,00			
3.3.9.0.32.00.00.00	Material, Bens ou Serv. para Distribuição Gratuita.	31.356,00			
3.3.9.0.33.00.00.00	Passagens e Despesas com Locomoção	6.927,00			
3.3.9.0.36.00.00.00	Outros Serviços de Terceiros Pessoa Física	242.768,00			
3.3.9.0.39.00.00.00	Outros Serviços Terceiros Pessoa Jurídica	7.672.544,00			
3.3.9.0.40.00.00.00	Serviços de Tecnologia da Info. e Comunicação - P.	7.316,00			
3.3.9.0.41.00.00.00	Contribuições	1.129,00			
3.3.9.0.47.00.00.00	Obrigações Tributárias e Contributivas	5.226,00			
3.3.9.0.48.00.00.00	Outros Auxílios Financeiros a Pessoas Físicas	116.582,00			
3.3.9.0.49.00.00.00	Auxílio Transporte	21.804,00			
3.3.9.0.92.00.00.00	Despesas de Exercícios Anteriores	5.225,00			
3.3.9.0.93.00.00.00	INDENIZAÇÕES E RESTITUIÇÕES	12.086,00			
4.0.0.0.00.00.00.00	DESPESAS DE CAPITAL				3.639.783,00
4.4.0.0.00.00.00.00	INVESTIMENTOS			3.639.783,00	
4.4.9.0.00.00.00.00	APLICAÇÕES DIRETAS		3.639.783,00		
4.4.9.0.30.00.00.00	Material de Consumo	15.676,00			
4.4.9.0.39.00.00.00	Outros Serviços Terceiros Pessoa Jurídica.	179.516,00			
4.4.9.0.51.00.00.00	Obras e Instalações	3.215.165,00			
4.4.9.0.52.00.00.00	Equipamentos e Material Permanente	174.417,00			
4.4.9.0.61.00.00.00	AQUISIÇÃO DE IMOVEIS	10.452,00			
4.4.9.0.92.00.00.00	Despesas de Exercícios Anteriores	23.653,00			
4.4.9.0.93.00.00.00	Indenizações e Restituições	20.904,00			
				Total:	13.499.702,00

Valores Expressos em R\$

Código	Especificação	Elemento	Modalidade	Grupo	Categoria
UNIDADE:030850	FME - FUNDO MUNICIPAL DE EDUCAÇÃO				
3.0.0.0.00.00.00.00	DESPESAS CORRENTES				149.860.033,76
3.1.0.0.00.00.00.00	PESSOAL E ENCARGOS SOCIAIS			115.994.228,10	
3.1.9.0.00.00.00.00	APLICAÇÕES DIRETAS		115.994.228,10		
3.1.9.0.04.00.00.00	Contratação por Tempo Determinado	16.505.504,00			
3.1.9.0.11.00.00.00	Vencimentos e Vantagens Fixas Pessoal Civil,	78.883.804,00			
3.1.9.0.13.00.00.00	Obrigações Patronais	20.541.163,10			
3.1.9.0.92.00.00.00	Despesas de Exercícios Anteriores	11.497,00			
3.1.9.0.96.00.00.00	RESSARC. DESPESAS DE PESSOAL REQUISITADO	52.260,00			
3.3.0.0.00.00.00.00	OUTRAS DESPESAS CORRENTES			33.865.805,66	
3.3.5.0.00.00.00.00	TRANSF. INSTITUIÇÕES PRIVADAS SEM FINS		3.188.591,00		
3.3.5.0.43.00.00.00	Subvenções Sociais	3.188.591,00			
3.3.9.0.00.00.00.00	APLICAÇÕES DIRETAS		30.677.214,66		
3.3.9.0.14.00.00.00	Diárias Civil	37.481,00			
3.3.9.0.18.00.00.00	Auxílio Financeiro a Estudantes	29.265,00			
3.3.9.0.20.00.00.00	Auxílio Financeiro a Pesquisadores	15.678,00			
3.3.9.0.30.00.00.00	Material de Consumo	8.658.166,00			
3.3.9.0.31.00.00.00	Premiações Cult, Artísti. Científicas, Desp.e outs	16.200,00			
3.3.9.0.32.00.00.00	Material, Bens ou Serv. para Distribuição Gratuita.	16.722,00			
3.3.9.0.33.00.00.00	Passagens e Despesas com Locomoção	21.173,00			
3.3.9.0.34.00.00.00	Outras Despesas de Pessoal decorrentes de	2.000,00			
3.3.9.0.35.00.00.00	Serviços de Consultoria	113.508,00			
3.3.9.0.36.00.00.00	Outros Serviços de Terceiros Pessoa Física	1.073.207,00			
3.3.9.0.39.00.00.00	Outros Serviços Terceiros Pessoa Jurídica	18.625.220,66			
3.3.9.0.40.00.00.00	Serviços de Tecnologia da Info. e Comunicação - P.	1.178.946,00			
3.3.9.0.41.00.00.00	Contribuições	12.012,00			
3.3.9.0.47.00.00.00	Obrigações Tributárias e Contributivas	102.812,00			
3.3.9.0.48.00.00.00	Outros Auxílios Financeiros a Pessoas Físicas	23.371,00			
3.3.9.0.49.00.00.00	Auxílio Transporte	588.402,00			
3.3.9.0.92.00.00.00	Despesas de Exercícios Anteriores	125.424,00			
3.3.9.0.93.00.00.00	INDENIZAÇÕES E RESTITUIÇÕES	27.175,00			
3.3.9.0.95.00.00.00	INDENIZ. P/ EXECUÇÃO TRABALHOS DE CAMPO	10.452,00			
4.0.0.0.00.00.00.00	DESPESAS DE CAPITAL				13.546.380,00
4.4.0.0.00.00.00.00	INVESTIMENTOS			13.546.380,00	
4.4.9.0.00.00.00.00	APLICAÇÕES DIRETAS		13.546.380,00		
4.4.9.0.30.00.00.00	Material de Consumo	44.426,00			
4.4.9.0.39.00.00.00	Outros Serviços Terceiros Pessoa Jurídica.	298.664,00			
4.4.9.0.51.00.00.00	Obras e Instalações	8.954.277,00			
4.4.9.0.52.00.00.00	Equipamentos e Material Permanente	3.996.619,00			
4.4.9.0.61.00.00.00	AQUISIÇÃO DE IMOVEIS	109.024,00			
4.4.9.0.92.00.00.00	Despesas de Exercícios Anteriores	23.894,00			
4.4.9.0.93.00.00.00	Indenizações e Restituições	119.476,00			
				Total:	163.406.413,76

Valores Expressos em R\$

Código	Especificação	Elemento	Modalidade	Grupo	Categoria
UNIDADE:030909	SECRETARIA MUNICIPAL DE SAUDE				
3.0.0.0.00.00.00.00	DESPESAS CORRENTES				341.429,00
3.1.0.0.00.00.00.00	PESSOAL E ENCARGOS SOCIAIS			175.580,00	
3.1.9.0.00.00.00.00	APLICAÇÕES DIRETAS		175.580,00		
3.1.9.0.04.00.00.00	Contratação por Tempo Determinado	42.500,00			
3.1.9.0.11.00.00.00	Vencimentos e Vantagens Fixas Pessoal Civil,	102.000,00			
3.1.9.0.13.00.00.00	Obrigações Patronais	28.900,00			
3.1.9.0.92.00.00.00	Despesas de Exercícios Anteriores	2.180,00			
3.3.0.0.00.00.00.00	OUTRAS DESPESAS CORRENTES			165.849,00	
3.3.5.0.00.00.00.00	TRANSF. INSTITUIÇÕES PRIVADAS SEM FINS		26.077,00		
3.3.5.0.43.00.00.00	Subvenções Sociais	26.077,00			
3.3.9.0.00.00.00.00	APLICAÇÕES DIRETAS		139.772,00		
3.3.9.0.14.00.00.00	Diárias Civil	8.171,00			
3.3.9.0.18.00.00.00	Auxílio Financeiro a Estudantes	12.171,00			
3.3.9.0.30.00.00.00	Material de Consumo	10.000,00			
3.3.9.0.32.00.00.00	Material, Bens ou Serv. para Distribuição Gratuita.	16.353,00			
3.3.9.0.33.00.00.00	Passagens e Despesas com Locomoção	5.250,00			
3.3.9.0.34.00.00.00	Outras Despesas de Pessoal decorrentes de	2.261,00			
3.3.9.0.35.00.00.00	Serviços de Consultoria	5.000,00			
3.3.9.0.36.00.00.00	Outros Serviços de Terceiros Pessoa Física	16.353,00			
3.3.9.0.39.00.00.00	Outros Serviços Terceiros Pessoa Jurídica	33.291,00			
3.3.9.0.40.00.00.00	Serviços de Tecnologia da Info. e Comunicação - P.	5.000,00			
3.3.9.0.47.00.00.00	Obrigações Tributárias e Contributivas	2.440,00			
3.3.9.0.48.00.00.00	Outros Auxílios Financeiros a Pessoas Físicas	2.000,00			
3.3.9.0.49.00.00.00	Auxílio Transporte	3.000,00			
3.3.9.0.92.00.00.00	Despesas de Exercícios Anteriores	18.482,00			
4.0.0.0.00.00.00.00	DESPESAS DE CAPITAL				30.042.871,00
4.4.0.0.00.00.00.00	INVESTIMENTOS			30.042.871,00	
4.4.9.0.00.00.00.00	APLICAÇÕES DIRETAS		30.042.871,00		
4.4.9.0.39.00.00.00	Outros Serviços Terceiros Pessoa Jurídica.	10.000,00			
4.4.9.0.51.00.00.00	Obras e Instalações	30.021.781,00			
4.4.9.0.52.00.00.00	Equipamentos e Material Permanente	10.000,00			
4.4.9.0.92.00.00.00	Despesas de Exercícios Anteriores	1.090,00			
				Total:	30.384.300,00

PREFEITURA MUNICIPAL DE BARREIRAS

AV. CLERISTON ANDRADE, 229

CENTRO

BARREIRAS - BA

CNPJ: 13654405000195

Orçamento 2022
Despesa por Unidade

Valores Expressos em R\$

Código	Especificação	Elemento	Modalidade	Grupo	Categoria
UNIDADE:030950	FUNDO MUNICIPAL DE SAÚDE DE BARREIRAS - FMSB				
3.0.0.0.00.00.00.00	DESPESAS CORRENTES				151.437.322,20
3.1.0.0.00.00.00.00	PESSOAL E ENCARGOS SOCIAIS			73.041.467,00	
3.1.7.0.00.00.00.00	Transferências a Instituições Multigovernamentais		2.481.810,00		
3.1.7.1.00.00.00.00	TRANSFERÊNCIAS A CONSÓRCIOS PÚBLICOS	2.481.810,00			
3.1.7.1.70.00.00.00	RATEIO PELA PARTICIPAÇÃO EM CONSÓRCIO	2.481.810,00			
3.1.9.0.00.00.00.00	APLICAÇÕES DIRETAS		70.559.657,00		
3.1.9.0.01.00.00.00	Aposentadorias e Reformas	10.000,00			
3.1.9.0.01.02.00.00	Aposentadorias e Reformas Recursos do Tesouro	10.000,00			
3.1.9.0.04.00.00.00	Contratação por Tempo Determinado	8.804.582,00			
3.1.9.0.11.00.00.00	Vencimentos e Vantagens Fixas Pessoal Civil,	50.052.464,00			
3.1.9.0.13.00.00.00	Obrigações Patronais	11.666.818,00			
3.1.9.0.16.00.00.00	Outras Despesas Variáveis Pessoal Civil	1.045,00			
3.1.9.0.34.00.00.00	Outs. Desp. P.Dec.Contr.Terceirização	4.000,00			
3.1.9.0.91.00.00.00	Sentenças Judiciais	2.613,00			
3.1.9.0.92.00.00.00	Despesas de Exercícios Anteriores	15.000,00			
3.1.9.0.94.00.00.00	IDENIZAÇÕES RESTITUIÇÕES TRABALHISTAS	2.090,00			
3.1.9.0.96.00.00.00	RESSARC. DESPESAS DE PESSOAL REQUISITADO	1.045,00			
3.3.0.0.00.00.00.00	OUTRAS DESPESAS CORRENTES			78.395.855,20	
3.3.5.0.00.00.00.00	TRANSF. INSTITUIÇÕES PRIVADAS SEM FINS		21.804,00		
3.3.5.0.43.00.00.00	Subvenções Sociais	21.804,00			
3.3.7.0.00.00.00.00	TRANSFERÊNCIAS A INSTITUIÇÕES		1.467.325,00		
3.3.7.1.00.00.00.00	TRANSFERÊNCIAS A CONSÓRCIOS PÚBLICOS	1.467.325,00			
3.3.7.1.70.00.00.00	Rateio pela Participação em Consórcio Público	1.467.325,00			
3.3.9.0.00.00.00.00	APLICAÇÕES DIRETAS		76.906.726,20		
3.3.9.0.14.00.00.00	Diárias Civil	160.746,00			
3.3.9.0.18.00.00.00	Auxílio Financeiro a Estudantes	28.850,00			
3.3.9.0.30.00.00.00	Material de Consumo	12.923.454,00			
3.3.9.0.32.00.00.00	Material, Bens ou Serv. para Distribuição Gratuita.	5.714.470,00			
3.3.9.0.33.00.00.00	Passagens e Despesas com Locomoção	33.148,00			
3.3.9.0.34.00.00.00	Outras Despesas de Pessoal decorrentes de	3.135,00			
3.3.9.0.35.00.00.00	Serviços de Consultoria	366.399,00			
3.3.9.0.36.00.00.00	Outros Serviços de Terceiros Pessoa Física	1.151.570,00			
3.3.9.0.39.00.00.00	Outros Serviços Terceiros Pessoa Jurídica	51.211.702,20			
3.3.9.0.40.00.00.00	Serviços de Tecnologia da Info. e Comunicação - P.	2.987.662,00			
3.3.9.0.41.00.00.00	Contribuições	71.345,00			
3.3.9.0.46.00.00.00	Auxílio Alimentação	189.770,00			
3.3.9.0.47.00.00.00	Obrigações Tributárias e Contributivas	16.297,00			
3.3.9.0.48.00.00.00	Outros Auxílios Financeiros a Pessoas Físicas	523.848,00			
3.3.9.0.49.00.00.00	Auxílio Transporte	1.095.519,00			
3.3.9.0.91.00.00.00	Sentenças Judiciais (que não pessoal e encargos)	150.184,00			
3.3.9.0.92.00.00.00	Despesas de Exercícios Anteriores	159.810,00			
3.3.9.0.93.00.00.00	INDENIZAÇÕES E RESTITUIÇÕES	79.878,00			
3.3.9.0.95.00.00.00	INDENIZ. P/ EXECUÇÃO TRABALHOS DE CAMPO	38.939,00			
4.0.0.0.00.00.00.00	DESPESAS DE CAPITAL				16.125.479,00
4.4.0.0.00.00.00.00	INVESTIMENTOS			16.125.479,00	
4.4.7.0.00.00.00.00	TRANSFERÊNCIAS A INSTITUIÇÕES		200.904,00		

PREFEITURA MUNICIPAL DE BARREIRAS

AV. CLERISTON ANDRADE, 229

CENTRO

BARREIRAS - BA

CNPJ: 13654405000195

Orçamento 2022
Despesa por Unidade

Valores Expressos em R\$

Código	Especificação	Elemento	Modalidade	Grupo	Categoria
UNIDADE:030950	FUNDO MUNICIPAL DE SAÚDE DE BARREIRAS - FMSB				
4.4.7.1.00.00.00.00	TRANSFERÊNCIAS A CONSÓRCIOS PÚBLICOS	200.904,00			
4.4.7.1.70.00.00.00	Rateio pela Participação em Consórcio Público	200.904,00			
4.4.9.0.00.00.00.00	APLICAÇÕES DIRETAS		15.924.575,00		
4.4.9.0.30.00.00.00	Material de Consumo	61.920,00			
4.4.9.0.39.00.00.00	Outros Serviços Terceiros Pessoa Jurídica.	578.531,00			
4.4.9.0.51.00.00.00	Obras e Instalações	13.309.714,00			
4.4.9.0.52.00.00.00	Equipamentos e Material Permanente	1.902.492,00			
4.4.9.0.61.00.00.00	AQUISIÇÃO DE IMOVEIS	21.678,00			
4.4.9.0.92.00.00.00	Despesas de Exercícios Anteriores	18.884,00			
4.4.9.0.93.00.00.00	Indenizações e Restituições	31.356,00			

Total: 167.562.801,20

Valores Expressos em R\$

Código	Especificação	Elemento	Modalidade	Grupo	Categoria
UNIDADE:031010	SEC. MUN. DE AGRICULTURA E TECNOLOGIA				
3.0.0.0.00.00.00.00	DESPESAS CORRENTES				8.171.456,00
3.1.0.0.00.00.00.00	PESSOAL E ENCARGOS SOCIAIS			4.345.902,00	
3.1.9.0.00.00.00.00	APLICAÇÕES DIRETAS		4.345.902,00		
3.1.9.0.04.00.00.00	Contratação por Tempo Determinado	5.000,00			
3.1.9.0.11.00.00.00	Vencimentos e Vantagens Fixas Pessoal Civil,	3.505.000,00			
3.1.9.0.13.00.00.00	Obrigações Patronais	771.100,00			
3.1.9.0.92.00.00.00	Despesas de Exercícios Anteriores	2.090,00			
3.1.9.0.96.00.00.00	RESSARC. DESPESAS DE PESSOAL REQUISITADO	62.712,00			
3.3.0.0.00.00.00.00	OUTRAS DESPESAS CORRENTES			3.825.554,00	
3.3.5.0.00.00.00.00	TRANSF. INSTITUIÇÕES PRIVADAS SEM FINS		11.311,00		
3.3.5.0.43.00.00.00	Subvenções Sociais	11.311,00			
3.3.7.0.00.00.00.00	TRANSFERÊNCIAS A INSTITUIÇÕES		35.000,00		
3.3.7.1.00.00.00.00	TRANSFERÊNCIAS A CONSÓRCIOS PÚBLICOS	35.000,00			
3.3.7.1.70.00.00.00	Rateio pela Participação em Consórcio Público	35.000,00			
3.3.9.0.00.00.00.00	APLICAÇÕES DIRETAS		3.779.243,00		
3.3.9.0.14.00.00.00	Diárias Civil	3.135,00			
3.3.9.0.18.00.00.00	Auxílio Financeiro a Estudantes	8.361,00			
3.3.9.0.30.00.00.00	Material de Consumo	288.580,00			
3.3.9.0.31.00.00.00	Premiações Cult, Artísti. Científicas, Desp.e outs	2.261,00			
3.3.9.0.32.00.00.00	Material, Bens ou Serv. para Distribuição Gratuita.	251.996,00			
3.3.9.0.33.00.00.00	Passagens e Despesas com Locomoção	2.090,00			
3.3.9.0.35.00.00.00	Serviços de Consultoria	9.048,00			
3.3.9.0.36.00.00.00	Outros Serviços de Terceiros Pessoa Física	231.211,00			
3.3.9.0.39.00.00.00	Outros Serviços Terceiros Pessoa Jurídica	2.685.122,00			
3.3.9.0.40.00.00.00	Serviços de Tecnologia da Info. e Comunicação - P.	71.311,00			
3.3.9.0.46.00.00.00	Auxílio Alimentação	5.226,00			
3.3.9.0.47.00.00.00	Obrigações Tributárias e Contributivas	1.045,00			
3.3.9.0.49.00.00.00	Auxílio Transporte	15.155,00			
3.3.9.0.92.00.00.00	Despesas de Exercícios Anteriores	3.135,00			
3.3.9.0.93.00.00.00	INDENIZAÇÕES E RESTITUIÇÕES	1.567,00			
3.3.9.3.00.00.00.00	APLICAÇÃO DIRETA OPERAÇÕES COM	200.000,00			
3.3.9.3.39.00.00.00	Outros Serviços de Terceiros Pessoa	200.000,00			
4.0.0.0.00.00.00.00	DESPESAS DE CAPITAL				1.357.332,00
4.4.0.0.00.00.00.00	INVESTIMENTOS			1.357.332,00	
4.4.7.0.00.00.00.00	TRANSFERÊNCIAS A INSTITUIÇÕES		35.000,00		
4.4.7.1.00.00.00.00	TRANSFERÊNCIAS A CONSÓRCIOS PÚBLICOS	35.000,00			
4.4.7.1.70.00.00.00	Rateio pela Participação em Consórcio Público	35.000,00			
4.4.9.0.00.00.00.00	APLICAÇÕES DIRETAS		1.322.332,00		
4.4.9.0.30.00.00.00	Material de Consumo	20.000,00			
4.4.9.0.39.00.00.00	Outros Serviços Terceiros Pessoa Jurídica.	118.938,00			
4.4.9.0.51.00.00.00	Obras e Instalações	989.341,00			
4.4.9.0.52.00.00.00	Equipamentos e Material Permanente	87.260,00			
4.4.9.0.61.00.00.00	AQUISIÇÃO DE IMOVEIS	5.226,00			
4.4.9.0.92.00.00.00	Despesas de Exercícios Anteriores	1.567,00			
4.4.9.0.93.00.00.00	Indenizações e Restituições	100.000,00			



PREFEITURA MUNICIPAL DE BARREIRAS

AV. CLERISTON ANDRADE, 229

CENTRO

BARREIRAS - BA

CNPJ: 13654405000195

Orçamento 2022
Despesa por Unidade

Valores Expressos em R\$

Código	Especificação	Elemento	Modalidade	Grupo	Categoria
UNIDADE:031010	SEC. MUN. DE AGRICULTURA E TECNOLOGIA				
Total:					9.528.788,00

Valores Expressos em R\$

Código	Especificação	Elemento	Modalidade	Grupo	Categoria
UNIDADE:031050	SEC. MUN. DE INDÚSTRIA, COMÉRCIO E TURISMO				
3.0.0.0.00.00.00.00	DESPESAS CORRENTES				1.488.323,00
3.1.0.0.00.00.00.00	PESSOAL E ENCARGOS SOCIAIS			489.045,00	
3.1.9.0.00.00.00.00	APLICAÇÕES DIRETAS		489.045,00		
3.1.9.0.04.00.00.00	Contratação por Tempo Determinado	10.000,00			
3.1.9.0.11.00.00.00	Vencimentos e Vantagens Fixas Pessoal Civil,	390.000,00			
3.1.9.0.13.00.00.00	Obrigações Patronais	88.000,00			
3.1.9.0.92.00.00.00	Despesas de Exercícios Anteriores	1.045,00			
3.3.0.0.00.00.00.00	OUTRAS DESPESAS CORRENTES			999.278,00	
3.3.9.0.00.00.00.00	APLICAÇÕES DIRETAS		999.278,00		
3.3.9.0.14.00.00.00	Diárias Civil	8.135,00			
3.3.9.0.18.00.00.00	Auxílio Financeiro a Estudantes	5.226,00			
3.3.9.0.30.00.00.00	Material de Consumo	145.911,00			
3.3.9.0.32.00.00.00	Material, Bens ou Serv. para Distribuição Gratuita.	6.271,00			
3.3.9.0.33.00.00.00	Passagens e Despesas com Locomoção	1.045,00			
3.3.9.0.35.00.00.00	Serviços de Consultoria	10.452,00			
3.3.9.0.36.00.00.00	Outros Serviços de Terceiros Pessoa Física	152.792,00			
3.3.9.0.39.00.00.00	Outros Serviços Terceiros Pessoa Jurídica	615.616,00			
3.3.9.0.40.00.00.00	Serviços de Tecnologia da Info. e Comunicação - P.	45.902,00			
3.3.9.0.46.00.00.00	Auxílio Alimentação	1.045,00			
3.3.9.0.48.00.00.00	Outros Auxílios Financeiros a Pessoas Físicas	1.045,00			
3.3.9.0.49.00.00.00	Auxílio Transporte	1.045,00			
3.3.9.0.92.00.00.00	Despesas de Exercícios Anteriores	2.613,00			
3.3.9.0.93.00.00.00	INDENIZAÇÕES E RESTITUIÇÕES	2.180,00			
4.0.0.0.00.00.00.00	DESPESAS DE CAPITAL				1.764.826,00
4.4.0.0.00.00.00.00	INVESTIMENTOS			1.764.826,00	
4.4.9.0.00.00.00.00	APLICAÇÕES DIRETAS		1.764.826,00		
4.4.9.0.30.00.00.00	Material de Consumo	8.045,00			
4.4.9.0.39.00.00.00	Outros Serviços Terceiros Pessoa Jurídica.	60.000,00			
4.4.9.0.51.00.00.00	Obras e Instalações	1.606.555,00			
4.4.9.0.52.00.00.00	Equipamentos e Material Permanente	80.226,00			
4.4.9.0.93.00.00.00	Indenizações e Restituições	10.000,00			
				Total:	3.253.149,00

Valores Expressos em R\$

Código	Especificação	Elemento	Modalidade	Grupo	Categoria
UNIDADE:031111	SEC. MUN. DE INFRAEST, OBRAS, SERV PÚB. TRANSPORTE				
3.0.0.0.00.00.00.00	DESPESAS CORRENTES				46.006.491,00
3.1.0.0.00.00.00.00	PESSOAL E ENCARGOS SOCIAIS			7.994.293,00	
3.1.9.0.00.00.00.00	APLICAÇÕES DIRETAS		7.994.293,00		
3.1.9.0.04.00.00.00	Contratação por Tempo Determinado	36.783,00			
3.1.9.0.11.00.00.00	Vencimentos e Vantagens Fixas Pessoal Civil,	6.609.469,00			
3.1.9.0.13.00.00.00	Obrigações Patronais	1.332.363,00			
3.1.9.0.92.00.00.00	Despesas de Exercícios Anteriores	15.678,00			
3.3.0.0.00.00.00.00	OUTRAS DESPESAS CORRENTES			38.012.198,00	
3.3.5.0.00.00.00.00	TRANSF. INSTITUIÇÕES PRIVADAS SEM FINS		20.904,00		
3.3.5.0.43.00.00.00	Subvenções Sociais	20.904,00			
3.3.9.0.00.00.00.00	APLICAÇÕES DIRETAS		37.991.294,00		
3.3.9.0.14.00.00.00	Diárias Civil	6.271,00			
3.3.9.0.18.00.00.00	Auxílio Financeiro a Estudantes	23.517,00			
3.3.9.0.30.00.00.00	Material de Consumo	4.008.970,00			
3.3.9.0.32.00.00.00	Material, Bens ou Serv. para Distribuição Gratuita.	2.090,00			
3.3.9.0.33.00.00.00	Passagens e Despesas com Locomoção	6.699,00			
3.3.9.0.36.00.00.00	Outros Serviços de Terceiros Pessoa Física	88.527,00			
3.3.9.0.37.00.00.00	Locação de Mão de obra	31.356,00			
3.3.9.0.39.00.00.00	Outros Serviços Terceiros Pessoa Jurídica	33.251.344,00			
3.3.9.0.40.00.00.00	Serviços de Tecnologia da Info. e Comunicação - P.	52.260,00			
3.3.9.0.46.00.00.00	Auxílio Alimentação	10.902,00			
3.3.9.0.47.00.00.00	Obrigações Tributárias e Contributivas	20.904,00			
3.3.9.0.49.00.00.00	Auxílio Transporte	152.390,00			
3.3.9.0.92.00.00.00	Despesas de Exercícios Anteriores	74.764,00			
3.3.9.0.93.00.00.00	INDENIZAÇÕES E RESTITUIÇÕES	209.040,00			
3.3.9.0.95.00.00.00	INDENIZ. P/ EXECUÇÃO TRABALHOS DE CAMPO	52.260,00			
4.0.0.0.00.00.00.00	DESPESAS DE CAPITAL				26.018.819,00
4.4.0.0.00.00.00.00	INVESTIMENTOS			25.960.759,00	
4.4.9.0.00.00.00.00	APLICAÇÕES DIRETAS		25.960.759,00		
4.4.9.0.30.00.00.00	Material de Consumo	902.885,00			
4.4.9.0.35.00.00.00	Serviços de Consultoria	125.424,00			
4.4.9.0.36.00.00.00	Outros Serviços de Terceiros Pessoa Física.	75.403,00			
4.4.9.0.39.00.00.00	Outros Serviços Terceiros Pessoa Jurídica.	6.251.473,00			
4.4.9.0.51.00.00.00	Obras e Instalações	17.510.181,00			
4.4.9.0.52.00.00.00	Equipamentos e Material Permanente	686.806,00			
4.4.9.0.92.00.00.00	Despesas de Exercícios Anteriores	13.587,00			
4.4.9.3.00.00.00.00	APLICAÇÃO DIRETA OPERAÇÕES COM	395.000,00			
4.4.9.3.39.00.00.00	Outros Serviços de Terceiros Pessoa Jurídica	125.000,00			
4.4.9.3.51.00.00.00	Obras e Instalações	270.000,00			
4.5.0.0.00.00.00.00	INVERSÕES FINANCEIRAS			58.060,00	
4.5.6.7.82.00.00.00	Aporte de Recursos pelo Parceiro Público em Favor	22.524,00			
4.5.6.7.83.00.00.00	Despesas Decorrentes de Contrato de Parceria	35.536,00			
				Total:	72.025.310,00

Valores Expressos em R\$

Código	Especificação	Elemento	Modalidade	Grupo	Categoria
UNIDADE:031212	SEC. MUN. DE SEGURANÇA CIDADÃ E TRÂNSITO				
3.0.0.0.00.00.00.00	DESPESAS CORRENTES				12.958.717,00
3.1.0.0.00.00.00.00	PESSOAL E ENCARGOS SOCIAIS			11.624.186,00	
3.1.9.0.00.00.00.00	APLICAÇÕES DIRETAS		11.624.186,00		
3.1.9.0.04.00.00.00	Contratação por Tempo Determinado	20.226,00			
3.1.9.0.11.00.00.00	Vencimentos e Vantagens Fixas Pessoal Civil,	9.505.226,00			
3.1.9.0.13.00.00.00	Obrigações Patronais	2.095.599,00			
3.1.9.0.92.00.00.00	Despesas de Exercícios Anteriores	3.135,00			
3.3.0.0.00.00.00.00	OUTRAS DESPESAS CORRENTES			1.334.531,00	
3.3.9.0.00.00.00.00	APLICAÇÕES DIRETAS		1.334.531,00		
3.3.9.0.14.00.00.00	Diárias Civil	7.316,00			
3.3.9.0.18.00.00.00	Auxílio Financeiro a Estudantes	11.601,00			
3.3.9.0.19.00.00.00	Auxílio Fardamento	5.226,00			
3.3.9.0.30.00.00.00	Material de Consumo	148.522,00			
3.3.9.0.32.00.00.00	Material, Bens ou Serv. para Distribuição Gratuita.	2.090,00			
3.3.9.0.33.00.00.00	Passagens e Despesas com Locomoção	8.361,00			
3.3.9.0.36.00.00.00	Outros Serviços de Terceiros Pessoa Física	16.833,00			
3.3.9.0.39.00.00.00	Outros Serviços Terceiros Pessoa Jurídica	1.040.339,00			
3.3.9.0.40.00.00.00	Serviços de Tecnologia da Info. e Comunicação - P.	68.549,00			
3.3.9.0.46.00.00.00	Auxílio Alimentação	2.090,00			
3.3.9.0.47.00.00.00	Obrigações Tributárias e Contributivas	2.180,00			
3.3.9.0.49.00.00.00	Auxílio Transporte	8.884,00			
3.3.9.0.92.00.00.00	Despesas de Exercícios Anteriores	6.270,00			
3.3.9.0.93.00.00.00	INDENIZAÇÕES E RESTITUIÇÕES	6.270,00			
4.0.0.0.00.00.00.00	DESPESAS DE CAPITAL				2.462.760,00
4.4.0.0.00.00.00.00	INVESTIMENTOS			2.462.760,00	
4.4.9.0.00.00.00.00	APLICAÇÕES DIRETAS		2.462.760,00		
4.4.9.0.30.00.00.00	Material de Consumo	45.987,00			
4.4.9.0.35.00.00.00	Serviços de Consultoria	162.215,00			
4.4.9.0.36.00.00.00	Outros Serviços de Terceiros Pessoa Física.	17.976,00			
4.4.9.0.39.00.00.00	Outros Serviços Terceiros Pessoa Jurídica.	266.526,00			
4.4.9.0.51.00.00.00	Obras e Instalações	1.309.492,00			
4.4.9.0.52.00.00.00	Equipamentos e Material Permanente	650.112,00			
4.4.9.0.61.00.00.00	AQUISIÇÃO DE IMOVEIS	10.452,00			

Total: 15.421.477,00

Valores Expressos em R\$

Código	Especificação	Elemento	Modalidade	Grupo	Categoria
UNIDADE:031250	SECRETARIA MUN. DE ASSISTÊNCIA SOCIAL E TRABALHO				
3.0.0.0.00.00.00.00	DESPESAS CORRENTES				4.818.431,00
3.1.0.0.00.00.00.00	PESSOAL E ENCARGOS SOCIAIS			4.066.085,00	
3.1.9.0.00.00.00.00	APLICAÇÕES DIRETAS		4.066.085,00		
3.1.9.0.04.00.00.00	Contratação por Tempo Determinado	22.000,00			
3.1.9.0.11.00.00.00	Vencimentos e Vantagens Fixas Pessoal Civil,	3.310.000,00			
3.1.9.0.13.00.00.00	Obrigações Patronais	733.040,00			
3.1.9.0.92.00.00.00	Despesas de Exercícios Anteriores	1.045,00			
3.3.0.0.00.00.00.00	OUTRAS DESPESAS CORRENTES			752.346,00	
3.3.5.0.00.00.00.00	TRANSF. INSTITUIÇÕES PRIVADAS SEM FINS		52.260,00		
3.3.5.0.43.00.00.00	Subvenções Sociais	52.260,00			
3.3.9.0.00.00.00.00	APLICAÇÕES DIRETAS		700.086,00		
3.3.9.0.14.00.00.00	Diárias Civil	12.541,00			
3.3.9.0.30.00.00.00	Material de Consumo	122.015,00			
3.3.9.0.31.00.00.00	Premiações Cult, Artísti. Científicas, Desp.e outs	2.090,00			
3.3.9.0.32.00.00.00	Material, Bens ou Serv. para Distribuição Gratuita.	15.000,00			
3.3.9.0.33.00.00.00	Passagens e Despesas com Locomoção	6.343,00			
3.3.9.0.36.00.00.00	Outros Serviços de Terceiros Pessoa Física	21.215,00			
3.3.9.0.39.00.00.00	Outros Serviços Terceiros Pessoa Jurídica	480.331,00			
3.3.9.0.40.00.00.00	Serviços de Tecnologia da Info. e Comunicação - P.	5.226,00			
3.3.9.0.48.00.00.00	Outros Auxílios Financeiros a Pessoas Físicas	16.128,00			
3.3.9.0.49.00.00.00	Auxílio Transporte	15.017,00			
3.3.9.0.92.00.00.00	Despesas de Exercícios Anteriores	2.090,00			
3.3.9.0.93.00.00.00	INDENIZAÇÕES E RESTITUIÇÕES	2.090,00			
4.0.0.0.00.00.00.00	DESPESAS DE CAPITAL				231.163,00
4.4.0.0.00.00.00.00	INVESTIMENTOS			231.163,00	
4.4.9.0.00.00.00.00	APLICAÇÕES DIRETAS		231.163,00		
4.4.9.0.39.00.00.00	Outros Serviços Terceiros Pessoa Jurídica.	11.497,00			
4.4.9.0.51.00.00.00	Obras e Instalações	117.898,00			
4.4.9.0.52.00.00.00	Equipamentos e Material Permanente	91.316,00			
4.4.9.0.61.00.00.00	AQUISIÇÃO DE IMOVEIS	10.452,00			
				Total:	5.049.594,00

Valores Expressos em R\$

Código	Especificação	Elemento	Modalidade	Grupo	Categoria
UNIDADE:031251	FUNDO MUNICIPAL DE ASSISTÊNCIA SOCIAL				
3.0.0.0.00.00.00.00	DESPESAS CORRENTES				5.373.949,00
3.1.0.0.00.00.00.00	PESSOAL E ENCARGOS SOCIAIS			2.100.060,00	
3.1.9.0.00.00.00.00	APLICAÇÕES DIRETAS		2.100.060,00		
3.1.9.0.04.00.00.00	Contratação por Tempo Determinado	1.609.829,00			
3.1.9.0.11.00.00.00	Vencimentos e Vantagens Fixas Pessoal Civil,	133.915,00			
3.1.9.0.13.00.00.00	Obrigações Patronais	354.226,00			
3.1.9.0.92.00.00.00	Despesas de Exercícios Anteriores	2.090,00			
3.3.0.0.00.00.00.00	OUTRAS DESPESAS CORRENTES			3.273.889,00	
3.3.5.0.00.00.00.00	TRANSF. INSTITUIÇÕES PRIVADAS SEM FINS		543.927,00		
3.3.5.0.43.00.00.00	Subvenções Sociais	543.927,00			
3.3.9.0.00.00.00.00	APLICAÇÕES DIRETAS		2.729.962,00		
3.3.9.0.14.00.00.00	Diárias Civil	35.438,00			
3.3.9.0.18.00.00.00	Auxílio Financeiro a Estudantes	1.045,00			
3.3.9.0.30.00.00.00	Material de Consumo	742.836,00			
3.3.9.0.32.00.00.00	Material, Bens ou Serv. para Distribuição Gratuita.	519.235,00			
3.3.9.0.33.00.00.00	Passagens e Despesas com Locomoção	18.578,00			
3.3.9.0.35.00.00.00	Serviços de Consultoria	5.000,00			
3.3.9.0.36.00.00.00	Outros Serviços de Terceiros Pessoa Física	462.659,00			
3.3.9.0.39.00.00.00	Outros Serviços Terceiros Pessoa Jurídica	878.721,00			
3.3.9.0.40.00.00.00	Serviços de Tecnologia da Info. e Comunicação - P.	13.838,00			
3.3.9.0.47.00.00.00	Obrigações Tributárias e Contributivas	1.045,00			
3.3.9.0.48.00.00.00	Outros Auxílios Financeiros a Pessoas Físicas	8.053,00			
3.3.9.0.49.00.00.00	Auxílio Transporte	15.817,00			
3.3.9.0.92.00.00.00	Despesas de Exercícios Anteriores	6.793,00			
3.3.9.0.93.00.00.00	INDENIZAÇÕES E RESTITUIÇÕES	20.904,00			
4.0.0.0.00.00.00.00	DESPESAS DE CAPITAL				424.502,00
4.4.0.0.00.00.00.00	INVESTIMENTOS			424.502,00	
4.4.9.0.00.00.00.00	APLICAÇÕES DIRETAS		424.502,00		
4.4.9.0.30.00.00.00	Material de Consumo	11.402,00			
4.4.9.0.51.00.00.00	Obras e Instalações	10.452,00			
4.4.9.0.52.00.00.00	Equipamentos e Material Permanente	402.648,00			
				Total:	5.798.451,00

Valores Expressos em R\$

Código	Especificação	Elemento	Modalidade	Grupo	Categoria
UNIDADE:031252	FUNDO MUNICIPAL DA CRIANÇA E DO ADOLESCENTE				
3.0.0.0.00.00.00.00	DESPESAS CORRENTES				284.662,00
3.1.0.0.00.00.00.00	PESSOAL E ENCARGOS SOCIAIS			60.963,00	
3.1.9.0.00.00.00.00	APLICAÇÕES DIRETAS		60.963,00		
3.1.9.0.04.00.00.00	Contratação por Tempo Determinado	16.496,00			
3.1.9.0.11.00.00.00	Vencimentos e Vantagens Fixas Pessoal Civil,	32.997,00			
3.1.9.0.13.00.00.00	Obrigações Patronais	10.425,00			
3.1.9.0.92.00.00.00	Despesas de Exercícios Anteriores	1.045,00			
3.3.0.0.00.00.00.00	OUTRAS DESPESAS CORRENTES			223.699,00	
3.3.5.0.00.00.00.00	TRANSF. INSTITUIÇÕES PRIVADAS SEM FINS		3.658,00		
3.3.5.0.43.00.00.00	Subvenções Sociais	3.658,00			
3.3.9.0.00.00.00.00	APLICAÇÕES DIRETAS		220.041,00		
3.3.9.0.14.00.00.00	Diárias Civil	5.826,00			
3.3.9.0.30.00.00.00	Material de Consumo	61.189,00			
3.3.9.0.32.00.00.00	Material, Bens ou Serv. para Distribuição Gratuita.	5.226,00			
3.3.9.0.33.00.00.00	Passagens e Despesas com Locomoção	4.742,00			
3.3.9.0.36.00.00.00	Outros Serviços de Terceiros Pessoa Física	8.595,00			
3.3.9.0.39.00.00.00	Outros Serviços Terceiros Pessoa Jurídica	118.708,00			
3.3.9.0.40.00.00.00	Serviços de Tecnologia da Info. e Comunicação - P.	2.168,00			
3.3.9.0.48.00.00.00	Outros Auxílios Financeiros a Pessoas Físicas	10.452,00			
3.3.9.0.92.00.00.00	Despesas de Exercícios Anteriores	2.090,00			
3.3.9.0.93.00.00.00	INDENIZAÇÕES E RESTITUIÇÕES	1.045,00			
4.0.0.0.00.00.00.00	DESPESAS DE CAPITAL				14.971,00
4.4.0.0.00.00.00.00	INVESTIMENTOS			14.971,00	
4.4.9.0.00.00.00.00	APLICAÇÕES DIRETAS		14.971,00		
4.4.9.0.51.00.00.00	Obras e Instalações	5.226,00			
4.4.9.0.52.00.00.00	Equipamentos e Material Permanente	9.745,00			
				Total:	299.633,00

Valores Expressos em R\$

Código	Especificação	Elemento	Modalidade	Grupo	Categoria
UNIDADE:031258	FUNDO MUNICIPAL PENITENCIÁRIO - FUNPREM				
3.0.0.0.00.00.00.00	DESPESAS CORRENTES				44.690,00
3.1.0.0.00.00.00.00	PESSOAL E ENCARGOS SOCIAIS			14.630,00	
3.1.9.0.00.00.00.00	APLICAÇÕES DIRETAS		14.630,00		
3.1.9.0.04.00.00.00	Contratação por Tempo Determinado	1.090,00			
3.1.9.0.11.00.00.00	Vencimentos e Vantagens Fixas Pessoal Civil,	10.902,00			
3.1.9.0.13.00.00.00	Obrigações Patronais	2.638,00			
3.3.0.0.00.00.00.00	OUTRAS DESPESAS CORRENTES			30.060,00	
3.3.9.0.00.00.00.00	APLICAÇÕES DIRETAS		30.060,00		
3.3.9.0.14.00.00.00	Diárias Civil	1.045,00			
3.3.9.0.30.00.00.00	Material de Consumo	16.723,00			
3.3.9.0.32.00.00.00	Material, Bens ou Serv. para Distribuição Gratuita.	3.225,00			
3.3.9.0.36.00.00.00	Outros Serviços de Terceiros Pessoa Física	2.796,00			
3.3.9.0.39.00.00.00	Outros Serviços Terceiros Pessoa Juridica	6.271,00			
4.0.0.0.00.00.00.00	DESPESAS DE CAPITAL				8.361,00
4.4.0.0.00.00.00.00	INVESTIMENTOS			8.361,00	
4.4.9.0.00.00.00.00	APLICAÇÕES DIRETAS		8.361,00		
4.4.9.0.52.00.00.00	Equipamentos e Material Permanente	8.361,00			
Total:					53.051,00

Valores Expressos em R\$

Código	Especificação	Elemento	Modalidade	Grupo	Categoria
UNIDADE:031414	SEC. MUN. DE MEIO AMBIENTE E SUSTENTABILIDADE				
3.0.0.0.00.00.00.00	DESPESAS CORRENTES				5.628.986,00
3.1.0.0.00.00.00.00	PESSOAL E ENCARGOS SOCIAIS			4.100.797,00	
3.1.9.0.00.00.00.00	APLICAÇÕES DIRETAS		4.100.797,00		
3.1.9.0.04.00.00.00	Contratação por Tempo Determinado	10.452,00			
3.1.9.0.11.00.00.00	Vencimentos e Vantagens Fixas Pessoal Civil,	3.350.000,00			
3.1.9.0.13.00.00.00	Obrigações Patronais	739.300,00			
3.1.9.0.92.00.00.00	Despesas de Exercícios Anteriores	1.045,00			
3.3.0.0.00.00.00.00	OUTRAS DESPESAS CORRENTES			1.528.189,00	
3.3.5.0.00.00.00.00	TRANSF. INSTITUIÇÕES PRIVADAS SEM FINS		10.452,00		
3.3.5.0.43.00.00.00	Subvenções Sociais	10.452,00			
3.3.6.7.83.00.00.00	Despesas Decorrentes de Contrato de Parceria	458.460,00			
3.3.7.0.00.00.00.00	TRANSFERÊNCIAS A INSTITUIÇÕES		104.520,00		
3.3.7.1.00.00.00.00	TRANSFERÊNCIAS A CONSÓRCIOS PÚBLICOS	104.520,00			
3.3.7.1.70.00.00.00	Rateio pela Participação em Consórcio Público	104.520,00			
3.3.9.0.00.00.00.00	APLICAÇÕES DIRETAS		954.757,00		
3.3.9.0.14.00.00.00	Diárias Civil	11.496,00			
3.3.9.0.18.00.00.00	Auxílio Financeiro a Estudantes	41.808,00			
3.3.9.0.30.00.00.00	Material de Consumo	227.052,00			
3.3.9.0.31.00.00.00	Premiações Cult, Artísti. Científicas, Desp.e outs	2.090,00			
3.3.9.0.33.00.00.00	Passagens e Despesas com Locomoção	2.090,00			
3.3.9.0.36.00.00.00	Outros Serviços de Terceiros Pessoa Física	45.202,00			
3.3.9.0.39.00.00.00	Outros Serviços Terceiros Pessoa Jurídica	527.531,00			
3.3.9.0.40.00.00.00	Serviços de Tecnologia da Info. e Comunicação - P.	20.904,00			
3.3.9.0.46.00.00.00	Auxílio Alimentação	2.090,00			
3.3.9.0.47.00.00.00	Obrigações Tributárias e Contributivas	2.613,00			
3.3.9.0.48.00.00.00	Outros Auxílios Financeiros a Pessoas Físicas	3.658,00			
3.3.9.0.49.00.00.00	Auxílio Transporte	10.452,00			
3.3.9.0.92.00.00.00	Despesas de Exercícios Anteriores	6.726,00			
3.3.9.0.93.00.00.00	INDENIZAÇÕES E RESTITUIÇÕES	1.045,00			
3.3.9.3.00.00.00.00	APLICAÇÃO DIRETA OPERAÇÕES COM	50.000,00			
3.3.9.3.39.00.00.00	Outros Serviços de Terceiros Pessoa	50.000,00			
4.0.0.0.00.00.00.00	DESPESAS DE CAPITAL				4.268.276,00
4.4.0.0.00.00.00.00	INVESTIMENTOS			2.303.251,00	
4.4.7.0.00.00.00.00	TRANSFERÊNCIAS A INSTITUIÇÕES		104.520,00		
4.4.7.1.00.00.00.00	TRANSFERÊNCIAS A CONSÓRCIOS PÚBLICOS	104.520,00			
4.4.7.1.70.00.00.00	Rateio pela Participação em Consórcio Público	104.520,00			
4.4.9.0.00.00.00.00	APLICAÇÕES DIRETAS		2.198.731,00		
4.4.9.0.30.00.00.00	Material de Consumo	41.808,00			
4.4.9.0.39.00.00.00	Outros Serviços Terceiros Pessoa Jurídica.	388.586,00			
4.4.9.0.51.00.00.00	Obras e Instalações	1.508.417,00			
4.4.9.0.52.00.00.00	Equipamentos e Material Permanente	258.420,00			
4.4.9.0.92.00.00.00	Despesas de Exercícios Anteriores	1.500,00			
4.5.0.0.00.00.00.00	INVERSÕES FINANCEIRAS			1.965.025,00	
4.5.6.7.82.00.00.00	Aporte de Recursos pelo Parceiro Público em Favor	725.708,00			
4.5.6.7.83.00.00.00	Despesas Decorrentes de Contrato de Parceria	1.239.317,00			



PREFEITURA MUNICIPAL DE BARREIRAS

AV. CLERISTON ANDRADE, 229

CENTRO

BARREIRAS - BA

CNPJ: 13654405000195

Orçamento 2022
Despesa por Unidade

Valores Expressos em R\$

Código	Especificação	Elemento	Modalidade	Grupo	Categoria
UNIDADE:031414	SEC. MUN. DE MEIO AMBIENTE E SUSTENTABILIDADE				

Total: 9.897.262,00

Valores Expressos em R\$

Código	Especificação	Elemento	Modalidade	Grupo	Categoria
UNIDADE:031450	FUNDO MUNICIPAL DE MEIO AMBIENTE				
3.0.0.0.00.00.00.00	DESPESAS CORRENTES				267.268,00
3.1.0.0.00.00.00.00	PESSOAL E ENCARGOS SOCIAIS			23.771,00	
3.1.9.0.00.00.00.00	APLICAÇÕES DIRETAS		23.771,00		
3.1.9.0.04.00.00.00	Contratação por Tempo Determinado	2.328,00			
3.1.9.0.11.00.00.00	Vencimentos e Vantagens Fixas Pessoal Civil,	16.300,00			
3.1.9.0.13.00.00.00	Obrigações Patronais	4.098,00			
3.1.9.0.92.00.00.00	Despesas de Exercícios Anteriores	1.045,00			
3.3.0.0.00.00.00.00	OUTRAS DESPESAS CORRENTES			243.497,00	
3.3.5.0.00.00.00.00	TRANSF. INSTITUIÇÕES PRIVADAS SEM FINS		2.613,00		
3.3.5.0.43.00.00.00	Subvenções Sociais	2.613,00			
3.3.9.0.00.00.00.00	APLICAÇÕES DIRETAS		240.884,00		
3.3.9.0.14.00.00.00	Diárias Civil	1.567,00			
3.3.9.0.30.00.00.00	Material de Consumo	21.499,00			
3.3.9.0.32.00.00.00	Material, Bens ou Serv. para Distribuição Gratuita.	2.613,00			
3.3.9.0.33.00.00.00	Passagens e Despesas com Locomoção	1.045,00			
3.3.9.0.36.00.00.00	Outros Serviços de Terceiros Pessoa Física	15.678,00			
3.3.9.0.39.00.00.00	Outros Serviços Terceiros Pessoa Jurídica	125.946,00			
3.3.9.0.40.00.00.00	Serviços de Tecnologia da Info. e Comunicação - P.	68.356,00			
3.3.9.0.47.00.00.00	Obrigações Tributárias e Contributivas	1.045,00			
3.3.9.0.48.00.00.00	Outros Auxílios Financeiros a Pessoas Físicas	1.045,00			
3.3.9.0.92.00.00.00	Despesas de Exercícios Anteriores	1.045,00			
3.3.9.0.93.00.00.00	INDENIZAÇÕES E RESTITUIÇÕES	1.045,00			
4.0.0.0.00.00.00.00	DESPESAS DE CAPITAL				202.141,00
4.4.0.0.00.00.00.00	INVESTIMENTOS			202.141,00	
4.4.9.0.00.00.00.00	APLICAÇÕES DIRETAS		202.141,00		
4.4.9.0.51.00.00.00	Obras e Instalações	23.517,00			
4.4.9.0.52.00.00.00	Equipamentos e Material Permanente	173.398,00			
4.4.9.0.61.00.00.00	AQUISIÇÃO DE IMOVEIS	5.226,00			
				Total:	469.409,00

Valores Expressos em R\$

Código	Especificação	Elemento	Modalidade	Grupo	Categoria
UNIDADE:038888	ENCARGOS GERAIS DO MUNICÍPIO				
3.0.0.0.00.00.00.00	DESPESAS CORRENTES				10.371.116,00
3.1.0.0.00.00.00.00	PESSOAL E ENCARGOS SOCIAIS			747.840,00	
3.1.9.0.00.00.00.00	APLICAÇÕES DIRETAS		747.840,00		
3.1.9.0.91.00.00.00	Sentenças Judiciais	721.710,00			
3.1.9.0.94.00.00.00	IDENIZAÇÕES RESTITUIÇÕES TRABALHISTAS	26.130,00			
3.2.0.0.00.00.00.00	JUROS E ENCARGOS DA DÍVIDA			2.742.240,00	
3.2.9.0.00.00.00.00	APLICAÇÕES DIRETAS		2.742.240,00		
3.2.9.0.21.00.00.00	JUROS SOBRE A DIVIDA POR CONTRATO	2.689.980,00			
3.2.9.0.22.00.00.00	Outros Encargos sobre a Dívida por Contrato	52.260,00			
3.3.0.0.00.00.00.00	OUTRAS DESPESAS CORRENTES			6.881.036,00	
3.3.9.0.00.00.00.00	APLICAÇÕES DIRETAS		6.881.036,00		
3.3.9.0.47.00.00.00	Obrigações Tributárias e Contributivas	5.898.650,00			
3.3.9.0.91.00.00.00	Sentenças Judiciais (que não pessoal e encargos)	960.582,00			
3.3.9.0.92.00.00.00	Despesas de Exercícios Anteriores	21.804,00			
4.0.0.0.00.00.00.00	DESPESAS DE CAPITAL				22.515.025,04
4.6.0.0.00.00.00.00	AMORTIZAÇÃO DA DIVIDA			22.515.025,04	
4.6.9.0.00.00.00.00	APLICAÇÕES DIRETAS		22.515.025,04		
4.6.9.0.21.00.00.00	Juros sobre a Dívida por Contrato	5.111.550,63			
4.6.9.0.71.00.00.00	Principal da Dívida Contratual Resgatado	16.331.459,41			
4.6.9.0.75.00.00.00	Correção Monetária da Dívida de Operações de	1.072.015,00			
				Total:	32.886.141,04

PREFEITURA MUNICIPAL DE BARREIRAS

AV. CLERISTON ANDRADE, 229

CENTRO

BARREIRAS - BA

CNPJ: 13654405000195

Orçamento 2022
Despesa por Unidade

Valores Expressos em R\$

Código	Especificação	Elemento	Modalidade	Grupo	Categoria
UNIDADE:039999	RESERVA DE CONTINGÊNCIA				
9.0.0.0.00.00.00.00	RESERVA DE CONTINGÊNCIA				2.000.000,00
9.9.0.0.00.00.00.00	RESERVA DE CONTINGÊNCIA			2.000.000,00	
9.9.9.0.00.00.00.00	RESERVA DE CONTINGENCIA.	2.000.000,00			
9.9.9.99.00.00.00.00	RESERVA DE CONTINGÊNCIA	2.000.000,00			
9.9.9.9.99.00.00.00	RESERVA DE CONTINGENCIA	2.000.000,00			
9.9.9.9.99.99.00.00	RESERVA DE CONTINGENCIA	2.000.000,00			
9.9.9.9.99.99.99.00	RESERVA DE CONTINGENCIA	2.000.000,00			
				Total:	2.000.000,00

Total Geral: R\$595.221.834,00

Valores expressos em R\$

Código	Especificação	Atividade	Projeto	Total Fixado
Órgão: 1 - PREFEITURA MUNICIPAL DE BARREIRAS				
Unidade: 030202 - GABINETE DO PREFEITO				
04.000.000.0.000	ADMINISTRAÇÃO	9.330.987,00	0,00	9.330.987,00
04.122.000.0.000	Administração Geral	9.105.890,00	0,00	9.105.890,00
04.122.002.0.000	GESTÃO PARTICIPATIVA, EFICIENTE E TRANSPARENTE	9.105.890,00	0,00	9.105.890,00
04.122.002.2.004	GESTÃO DAS AÇÕES DA CASA DOS CONSELHOS	209.900,00	0,00	209.900,00
04.122.002.2.005	GESTÃO DAS AÇÕES DA OUVIDORIA DO MUNICÍPIO.	108.151,00	0,00	108.151,00
04.122.002.2.006	GESTÃO DAS AÇÕES DO GABINETE DO PREFEITO	8.622.839,00	0,00	8.622.839,00
04.122.002.2.007	GERENCIAMENTO DE CONSÓRCIO PÚBLICO	165.000,00	0,00	165.000,00
04.131.000.0.000	COMUNICACAO SOCIAL	225.097,00	0,00	225.097,00
04.131.002.0.000	GESTÃO PARTICIPATIVA, EFICIENTE E TRANSPARENTE	225.097,00	0,00	225.097,00
04.131.002.2.008	GESTÃO DAS ATIVIDADES DE COMUNICAÇÃO SOCIAL, EVENTOS E CERIMONIAL	225.097,00	0,00	225.097,00
Total:		9.330.987,00	0,00	9.330.987,00

Valores expressos em R\$

Código	Especificação	Atividade	Projeto	Total Fixado
Órgão: 1 - PREFEITURA MUNICIPAL DE BARREIRAS				
Unidade: 030210 - FUNDO MUN DE PROTEÇÃO E DEFESA DOS DIREITOS DO CONSUMIDOR - PROCON				
04.000.000.0.000	ADMINISTRAÇÃO	234.100,00	0,00	234.100,00
04.122.000.0.000	Administração Geral	234.100,00	0,00	234.100,00
04.122.002.0.000	GESTÃO PARTICIPATIVA, EFICIENTE E TRANSPARENTE	234.100,00	0,00	234.100,00
04.122.002.2.009	GESTÃO DAS AÇÕES DO FUNDO MUN DE PROTEÇÃO E DEFESA DOS DIREITOS DO CONSUMIDOR - PROCON	234.100,00	0,00	234.100,00
Total:		234.100,00	0,00	234.100,00

Valores expressos em R\$

Código	Especificação	Atividade	Projeto	Total Fixado
Órgão: 1 - PREFEITURA MUNICIPAL DE BARREIRAS				
Unidade: 030303 - GABINETE DO VICE-PREFEITO				
04.000.000.0.000	ADMINISTRAÇÃO	913.422,00	0,00	913.422,00
04.122.000.0.000	Administração Geral	913.422,00	0,00	913.422,00
04.122.003.0.000	GESTÃO PARTICIPATIVA, EFICIENTE E TRANSPARENTE	913.422,00	0,00	913.422,00
04.122.003.2.010	GESTÃO DAS AÇÕES DO GABINETE DO VICE PREFEITO	913.422,00	0,00	913.422,00
Total:		913.422,00	0,00	913.422,00

Valores expressos em R\$

Código	Especificação	Atividade	Projeto	Total Fixado
Órgão: 1 - PREFEITURA MUNICIPAL DE BARREIRAS				
Unidade: 030404 - PROCURADORIA GERAL DO MUNICÍPIO				
02.000.000.0.000	JUDICIÁRIA	4.240.196,00	0,00	4.240.196,00
02.062.000.0.000	DEFESA DO INTERESSE PÚBLICO NO PROCESSO JUDICIÁRIO	4.206.643,00	0,00	4.206.643,00
02.062.004.0.000	CIDADE LEGAL	4.206.643,00	0,00	4.206.643,00
02.062.004.2.011	GESTÃO DAS AÇÕES DA PROCURADORIA JURÍDICA DO MUNICÍPIO.	4.206.643,00	0,00	4.206.643,00
02.920.000.0.000	REPRESENTAÇÃO JUDICIAL E EXTRAJUDICIAL	33.553,00	0,00	33.553,00
02.920.040.0.000	CIDADE LEGAL	33.553,00	0,00	33.553,00
02.920.042.0.12	GESTÃO DAS AÇÕES DO FUNDO MUNICIPAL DE PROCURADORIA JURÍDICA	33.553,00	0,00	33.553,00
04.000.000.0.000	ADMINISTRAÇÃO	63.200,00	0,00	63.200,00
04.128.000.0.000	Formação de Recursos Humanos	63.200,00	0,00	63.200,00
04.128.004.0.000	CIDADE LEGAL	63.200,00	0,00	63.200,00
04.128.004.2.013	CAPACITAÇÃO DE RECURSOS HUMANOS DA PROCURADORIA	63.200,00	0,00	63.200,00
14.000.000.0.000	DIREITOS E CIDADANIA	110.000,00	0,00	110.000,00
14.422.000.0.000	DIREITOS INDIVIDUAIS, COLETIVOS E DIFUSOS	110.000,00	0,00	110.000,00
14.422.004.0.000	CIDADE LEGAL	110.000,00	0,00	110.000,00
14.422.004.2.014	AÇÕES DE REGULARIZAÇÃO FUNDIÁRIA	110.000,00	0,00	110.000,00
Total:		4.413.396,00	0,00	4.413.396,00

Valores expressos em R\$

Código	Especificação	Atividade	Projeto	Total Fixado
Órgão: 1 - PREFEITURA MUNICIPAL DE BARREIRAS				
Unidade: 030505 - CONTROLADORIA DO MUNICÍPIO				
04.000.000.0.000	ADMINISTRAÇÃO	1.312.221,00	0,00	1.312.221,00
04.124.000.0.000	Controle Interno	1.312.221,00	0,00	1.312.221,00
04.124.005.0.000	CONTROLE EM AÇÃO	1.312.221,00	0,00	1.312.221,00
04.124.005.2.015	GERIR PROGRAMA DE CAPACITAÇÃO E FORMAÇÃO DE SERVIDORES	48.000,00	0,00	48.000,00
04.124.005.2.016	GESTÃO DA CONTROLADORIA DO MUNICÍPIO	1.264.221,00	0,00	1.264.221,00
Total:		1.312.221,00	0,00	1.312.221,00

Valores expressos em R\$

Código	Especificação	Atividade	Projeto	Total Fixado
Órgão: 1 - PREFEITURA MUNICIPAL DE BARREIRAS				
Unidade: 030606 - SECRETARIA MUNICIPAL DE ADMINISTRAÇÃO				
04.000.000.0.000	ADMINISTRAÇÃO	10.249.349,00	0,00	10.249.349,00
04.122.000.0.000	Administração Geral	10.120.349,00	0,00	10.120.349,00
04.122.006.0.000	FACILITANDO	10.120.349,00	0,00	10.120.349,00
04.122.006.2.017	DESENVOLVIMENTO DO SISTEMA DE REGISTRO E GESTÃO PATRIMONIAL	84.257,00	0,00	84.257,00
04.122.006.2.018	GESTÃO DAS AÇÕES DA SECRETARIA DE ADMINISTRAÇÃO	9.766.361,00	0,00	9.766.361,00
04.122.006.2.019	GESTÃO DE POLÍTICA MUNICIPAL DE SAÚDE E SEGURANÇA DO SERVIDOR.	74.731,00	0,00	74.731,00
04.122.006.2.023	MANUTENÇÃO DE VEÍCULOS E EQUIPAMENTOS.	195.000,00	0,00	195.000,00
04.128.000.0.000	Formação de Recursos Humanos	129.000,00	0,00	129.000,00
04.128.006.0.000	FACILITANDO	129.000,00	0,00	129.000,00
04.128.006.2.020	GESTÃO DE CAPACITAÇÃO E FORMAÇÃO DE SERVIDORES	129.000,00	0,00	129.000,00
15.000.000.0.000	URBANISMO	0,00	339.690,00	339.690,00
15.122.000.0.000	Administração Geral	0,00	339.690,00	339.690,00
15.122.007.0.000	FACILITANDO	0,00	339.690,00	339.690,00
15.122.007.1.003	CONSTRUÇÃO DO CENTRO ADMINISTRATIVO DE BARREIRAS	0,00	339.690,00	339.690,00
Total:		10.249.349,00	339.690,00	10.589.039,00

Valores expressos em R\$

Código	Especificação	Atividade	Projeto	Total Fixado
Órgão: 1 - PREFEITURA MUNICIPAL DE BARREIRAS				
Unidade: 030650 - SECRETARIA MUNICIPAL DE PLANEJAMENTO				
04.000.000.0.000	ADMINISTRAÇÃO	1.942.788,00	804.187,00	2.746.975,00
04.122.000.0.000	Administração Geral	1.899.497,00	576.856,00	2.476.353,00
04.122.008.0.000	GESTÃO PARTICIPATIVA INTELIGENTE E HUMANA	0,00	576.856,00	576.856,00
04.122.008.1.005	PRODUÇÃO E ELABORAÇÃO DE PROJETOS	0,00	576.856,00	576.856,00
04.122.009.0.000	GESTÃO PARTICIPATIVA INTELIGENTE E HUMANA	1.899.497,00	0,00	1.899.497,00
04.122.009.2.020	ACOMPANHAMENTO, GERENCIAMENTO E PRESTAÇÃO DE CONTAS DE CONVÊNIOS E PROGRAMAS.	72.000,00	0,00	72.000,00
04.122.009.2.021	GERENCIAMENTO DA TECNOLOGIA DE INFORMAÇÃO.	687.797,00	0,00	687.797,00
04.122.009.2.022	GERENCIAMENTO DAS AÇÕES DA SECRETARIA DE PLANEJAMENTO	1.139.700,00	0,00	1.139.700,00
04.126.000.0.000	Tecnologia da Informação	0,00	227.331,00	227.331,00
04.126.008.0.000	GESTÃO PARTICIPATIVA INTELIGENTE E HUMANA	0,00	227.331,00	227.331,00
04.126.008.1.004	IMPLANTAÇÃO DO PLANO DIRETOR DE INFORMÁTICA - PDI	0,00	227.331,00	227.331,00
04.128.000.0.000	Formação de Recursos Humanos	43.291,00	0,00	43.291,00
04.128.009.0.000	GESTÃO PARTICIPATIVA INTELIGENTE E HUMANA	43.291,00	0,00	43.291,00
04.128.009.2.023	GESTÃO DE AÇÕES DE CAPACITAÇÃO DE RECURSOS HUMANOS DA SECRETARIA DE PLANEJAMENTO	43.291,00	0,00	43.291,00
Total:		1.942.788,00	804.187,00	2.746.975,00

Valores expressos em R\$

Código	Especificação	Atividade	Projeto	Total Fixado
Órgão: 1 - PREFEITURA MUNICIPAL DE BARREIRAS				
Unidade: 030707 - SECRETARIA MUNICIPAL DA FAZENDA				
04.000.000.0.000	ADMINISTRAÇÃO	16.413.093,00	506.814,00	16.919.907,00
04.122.000.0.000	Administração Geral	16.352.415,00	0,00	16.352.415,00
04.122.010.0.000	GESTÃO FAZENDÁRIA E FISCAL	16.352.415,00	0,00	16.352.415,00
04.122.010.2.024	GESTÃO DAS AÇÕES DA SECRETARIA DA FAZENDA	16.352.415,00	0,00	16.352.415,00
04.127.000.0.000	Ordenamento Territorial	0,00	402.294,00	402.294,00
04.127.010.0.000	GESTÃO FAZENDÁRIA E FISCAL	0,00	402.294,00	402.294,00
04.127.010.1.007	IMPLANTAÇÃO DE GEORREFENCIAMENTO DE CADASTRO MULTIFINALITÁRIO E ATUALIZAÇÃO DO CADASTRO IMOBILIÁRIO.	0,00	402.294,00	402.294,00
04.128.000.0.000	Formação de Recursos Humanos	60.678,00	0,00	60.678,00
04.128.010.0.000	GESTÃO FAZENDÁRIA E FISCAL	60.678,00	0,00	60.678,00
04.128.010.2.025	PROGRAMA DE CAPACITAÇÃO E FORMAÇÃO DE SERVIDORES DA SECRETARIA DA FAZENDA	60.678,00	0,00	60.678,00
04.129.000.0.000	ADMINISTRACAO DE RECEITAS	0,00	104.520,00	104.520,00
04.129.010.0.000	GESTÃO FAZENDÁRIA E FISCAL	0,00	104.520,00	104.520,00
04.129.010.1.006	IMPLANTAÇÃO DO PROGRAMA DE RECUPERAÇÃO DA RECEITA PRÓPRIA E DESENVOLVIMENTO DO CADASTRO TÉCNICO MULTIFINALITÁRIO.	0,00	104.520,00	104.520,00
Total:		16.413.093,00	506.814,00	16.919.907,00

Valores expressos em R\$

Código	Especificação	Atividade	Projeto	Total Fixado
Órgão: 1 - PREFEITURA MUNICIPAL DE BARREIRAS				
Unidade: 030808 - SEC. MUN. DE EDUCAÇÃO, CULTURA, ESPORTE E LAZER				
12.000.000.0.000	EDUCAÇÃO	3.224.867,00	0,00	3.224.867,00
12.122.000.0.000	Administração Geral	3.062.339,00	0,00	3.062.339,00
12.122.022.0.000	EDUCA BARREIRAS	3.062.339,00	0,00	3.062.339,00
12.122.022.2.026	GESTÃO DAS AÇÕES DA SEC. EDUCAÇÃO, CULTURA, ESPORTE E LAZER	3.062.339,00	0,00	3.062.339,00
12.364.000.0.000	ENSINO SUPERIOR	162.528,00	0,00	162.528,00
12.364.022.0.000	EDUCA BARREIRAS	162.528,00	0,00	162.528,00
12.364.022.2.027	GESTÃO DAS AÇÕES DO ENSINO SUPERIOR	162.528,00	0,00	162.528,00
13.000.000.0.000	CULTURA	6.652.591,00	2.327.081,00	8.979.672,00
13.391.000.0.000	Patrimônio Histórico. Artístico e Arqueológico	0,00	2.327.081,00	2.327.081,00
13.391.019.0.000	CULTURA E ARTE POR TODA PARTE	0,00	2.327.081,00	2.327.081,00
13.391.019.1.011	REVITALIZAÇÃO E REQUALIFICAÇÃO DO CENTRO HISTÓRICO	0,00	2.111.304,00	2.111.304,00
13.391.019.1.012	CONSTRUÇÃO, REQUALIFICAÇÃO, AMPLIAÇÃO E RECUPERAÇÃO DE PRÉDIOS HISTÓRICOS-CULTURAI	0,00	215.777,00	215.777,00
13.392.000.0.000	Difusão Cultural	6.652.591,00	0,00	6.652.591,00
13.392.020.0.000	CULTURA E ARTE POR TODA PARTE	6.652.591,00	0,00	6.652.591,00
13.392.020.2.028	DESENVOLVIMENTO DE AÇÕES DE CULTURA E DA ARTE	330.582,00	0,00	330.582,00
13.392.020.2.029	PROMOÇÃO DAS AÇÕES CULTURAIS E FESTAS POPULARES	6.272.009,00	0,00	6.272.009,00
13.392.020.2.030	PROMOÇÃO DE FEIRAS PERMANENTES DE ARTES E ARTESANATO (TECNOCUT, EVENTOS)	50.000,00	0,00	50.000,00
27.000.000.0.000	DESPORTO E LAZER	185.825,00	1.109.338,00	1.295.163,00
27.812.000.0.000	Desporto Comunitário	185.825,00	1.109.338,00	1.295.163,00
27.812.017.0.000	BRINCAR E VIVER	0,00	1.109.338,00	1.109.338,00
27.812.017.1.009	CONSTRUÇÃO DO PARQUE OLÍMPICO DE BARREIRAS.	0,00	340.066,00	340.066,00
27.812.017.1.010	CONSTRUÇÃO, REQUALIFICAÇÃO E AMPLIAÇÃO DE QUADRAS POLIESPORTIVAS E DEMAIS EQUIPAMENTOS POLIESPORTIVOS.	0,00	769.272,00	769.272,00
27.812.018.0.000	BRINCAR E VIVER	185.825,00	0,00	185.825,00
27.812.018.2.032	DESENVOLVIMENTO DE ATIVIDADES DE ESPORTE E LAZER.	185.825,00	0,00	185.825,00
Total:		10.063.283,00	3.436.419,00	13.499.702,00

Valores expressos em R\$

Código	Especificação	Atividade	Projeto	Total Fixado
Órgão: 1 - PREFEITURA MUNICIPAL DE BARREIRAS				
Unidade: 030909 - SECRETARIA MUNICIPAL DE SAÚDE				
10.000.000.0.000	SAÚDE	352.519,00	30.031.781,00	30.384.300,00
10.122.000.0.000	Administração Geral	352.519,00	0,00	352.519,00
10.122.024.0.000	SAÚDE HUMANIZADA, INTEGRADA E INOVADORA	352.519,00	0,00	352.519,00
10.122.024.2.053	MANUTENÇÃO DA SECRETARIA MUNICIPAL DE SAÚDE	352.519,00	0,00	352.519,00
10.302.000.0.000	ASSISTÊNCIA HOSPITALAR E AMBULATORIAL	0,00	30.031.781,00	30.031.781,00
10.302.023.0.000	SAÚDE HUMANIZADA, INTEGRADA E INOVADORA	0,00	30.031.781,00	30.031.781,00
10.302.023.1.091	CONSTRUÇÃO DO HOSPITAL MUNICIPAL DE BARREIRAS	0,00	30.031.781,00	30.031.781,00
Total:		352.519,00	30.031.781,00	30.384.300,00

Valores expressos em R\$

Código	Especificação	Atividade	Projeto	Total Fixado
Órgão: 1 - PREFEITURA MUNICIPAL DE BARREIRAS				
Unidade: 031010 - SEC. MUN. DE AGRICULTURA E TECNOLOGIA				
20.000.000.0.000	AGRICULTURA	8.021.404,00	1.507.384,00	9.528.788,00
20.031.000.0.000	Ação Legislativa	300.000,00	0,00	300.000,00
20.031.012.0.000	VALE PRODUTIVO E AGRO FORTE	300.000,00	0,00	300.000,00
20.031.012.2.076	GESTÃO DAS AÇÕES DE REGULARIZAÇÃO FUNDIÁRIA	300.000,00	0,00	300.000,00
20.122.000.0.000	Administração Geral	4.727.020,00	0,00	4.727.020,00
20.122.012.0.000	VALE PRODUTIVO E AGRO FORTE	4.727.020,00	0,00	4.727.020,00
20.122.012.2.073	GESTÃO DAS AÇÕES DA SECRETARIA DE AGRICULTURA E TECNOLOGIA	4.727.020,00	0,00	4.727.020,00
20.126.000.0.000	Tecnologia da Informação	0,00	135.000,00	135.000,00
20.126.011.0.000	VALE PRODUTIVO E AGRO FORTE	0,00	135.000,00	135.000,00
20.126.011.1.026	IMPLANTAR NÚCLEO DE INOVAÇÃO E TECNOLOGIA DA AGROPECUÁRIA (HUBAGRO)	0,00	135.000,00	135.000,00
20.605.000.0.000	ABASTECIMENTO	299.645,00	952.384,00	1.252.029,00
20.605.011.0.000	VALE PRODUTIVO E AGRO FORTE	0,00	952.384,00	952.384,00
20.605.011.1.023	CONSTRUÇÃO, REQUALIFICAÇÃO E/OU MODERNIZAÇÃO DE CENTRO DE ABASTECIMENTO EM BARREIRAS	0,00	433.756,00	433.756,00
20.605.011.1.024	IMPLANTAÇÃO DO CENTRO DE ABASTECIMENTO - CEASA	0,00	518.628,00	518.628,00
20.605.012.0.000	VALE PRODUTIVO E AGRO FORTE	299.645,00	0,00	299.645,00
20.605.012.2.070	GESTÃO E ADMINISTRAÇÃO DOS CENTROS DE ABASTECIMENTO DE BARREIRAS (CAB I E II) E FEIRAS.	249.645,00	0,00	249.645,00
20.605.012.2.075	FORTALECIMENTO DAS AÇÕES DE FEIRAS ITINERANTES	50.000,00	0,00	50.000,00
20.608.000.0.000	Promoção da Produção Agropecuária	2.694.739,00	420.000,00	3.114.739,00
20.608.011.0.000	VALE PRODUTIVO E AGRO FORTE	0,00	420.000,00	420.000,00
20.608.011.1.027	CONSTRUÇÃO DA UNIDADE DE BENEFICIAMENTO DE PESCADO	0,00	50.000,00	50.000,00
20.608.011.1.028	CRIAÇÃO DO NOVO PARQUE DE EXPOSIÇÕES DE BARREIRAS	0,00	370.000,00	370.000,00
20.608.012.0.000	VALE PRODUTIVO E AGRO FORTE	2.694.739,00	0,00	2.694.739,00
20.608.012.2.071	MANUTENÇÃO DA UNIDADE DE BENEFICIAMENTO PESCADO	72.118,00	0,00	72.118,00
20.608.012.2.072	GERENCIAMENTO DO ATER - ASSISTÊNCIA TÉCNICA E EXTENSÃO RURAL CONTINUADA (VALE PRODUTIVO)	1.285.700,00	0,00	1.285.700,00
20.608.012.2.074	REALIZAÇÃO DE EVENTOS AGROPECUÁRIOS (Workshop, palestras, minicursos, exposições e afins)	1.336.921,00	0,00	1.336.921,00
Total:		8.021.404,00	1.507.384,00	9.528.788,00

Valores expressos em R\$

Código	Especificação	Atividade	Projeto	Total Fixado
Órgão: 1 - PREFEITURA MUNICIPAL DE BARREIRAS				
Unidade: 031050 - SEC. MUN. DE INDÚSTRIA, COMÉRCIO E TURISMO				
23.000.000.0.000	Comercio e Serviços	1.506.149,00	1.747.000,00	3.253.149,00
23.122.000.0.000	Administração Geral	603.949,00	0,00	603.949,00
23.122.014.0.000	BARREIRAS INVESTE	603.949,00	0,00	603.949,00
23.122.014.2.077	GESTÃO E MANUTENÇÃO DA SECRETARIA DE INDÚSTRIA, COMÉRCIO, SERVIÇOS E TURISMO	603.949,00	0,00	603.949,00
23.128.000.0.000	Formação de Recursos Humanos	15.500,00	0,00	15.500,00
23.128.014.0.000	BARREIRAS INVESTE	15.500,00	0,00	15.500,00
23.128.014.2.082	CAPACITAÇÃO DE SERVIDORES DA SECRETARIA INDÚSTRIA, COMÉRCIO, SERVIÇOS E TURISMO	15.500,00	0,00	15.500,00
23.691.000.0.000	Promoção Comercial	792.600,00	1.615.000,00	2.407.600,00
23.691.013.0.000	BARREIRAS INVESTE	0,00	1.615.000,00	1.615.000,00
23.691.013.1.031	CONSTRUÇÃO DO CENTRO DE CONVENÇÕES DE BARREIRAS	0,00	1.615.000,00	1.615.000,00
23.691.014.0.000	BARREIRAS INVESTE	792.600,00	0,00	792.600,00
23.691.014.2.076	PROMOÇÃO DE AÇÕES DE EMPREENDEDORISMO NA INDÚSTRIA, COMÉRCIO, SERVIÇOS E TURISMO NO MUNICÍPIO	93.022,00	0,00	93.022,00
23.691.014.2.078	REALIZAÇÃO DO FESTIVAL PRIMAVERA	699.578,00	0,00	699.578,00
23.695.000.0.000	TURISMO	94.100,00	132.000,00	226.100,00
23.695.015.0.000	BARREIRAS BONITA POR NATUREZA	0,00	132.000,00	132.000,00
23.695.015.1.029	CONSTRUÇÃO, REQUALIFICAÇÃO, AMPLIAÇÃO E REEQUIPAR CENTROS TURÍSTICOS	0,00	77.000,00	77.000,00
23.695.015.1.030	IMPLANTAR SINALIZAÇÃO TURISTICA	0,00	55.000,00	55.000,00
23.695.016.0.000	BARREIRAS BONITA POR NATUREZA	94.100,00	0,00	94.100,00
23.695.016.2.079	DESENVOLVIMENTO DAS AÇÕES DE TURISMO	42.100,00	0,00	42.100,00
23.695.016.2.080	CAPACITAÇÃO DE EMPREENDEDORES DO MUNICÍPIO	25.000,00	0,00	25.000,00
23.695.016.2.081	DESENVOLVIMENTO E REVITALIZAÇÃO DE ATRAÇÕES TURISTICAS	27.000,00	0,00	27.000,00
Total:		1.506.149,00	1.747.000,00	3.253.149,00

Código	Especificação	Atividade	Projeto	Total Fixado
Órgão: 1 - PREFEITURA MUNICIPAL DE BARREIRAS				
Unidade: 031111 - SEC. MUN. DE INFRAEST, OBRAS, SERV PÚB. TRANSPORTE				
15.000.000.0.000	URBANISMO	40.557.529,00	18.742.947,00	59.300.476,00
15.122.000.0.000	Administração Geral	21.732.643,00	0,00	21.732.643,00
15.122.031.0.000	BARREIRAS MAIS BONITA E MAIS HUMANA	21.732.643,00	0,00	21.732.643,00
15.122.031.2.079	MANUTENÇÃO DA SECRETARIA DE INFRAESTRUTURA, OBRAS, SERV.PÚBLICOS E TRANSPORTES	21.732.643,00	0,00	21.732.643,00
15.451.000.0.000	Infra-estrutura Urbana	626.758,00	14.897.589,00	15.524.347,00
15.451.029.0.000	PAVIMENTA BARREIRAS	0,00	7.397.425,00	7.397.425,00
15.451.029.1.032	EXECUÇÃO DE PAVIMENTAÇÃO, REQUALIFICAÇÃO E DRENAGEM DE VIAS PÚBLICAS MUNICÍPIO	0,00	4.874.303,00	4.874.303,00
15.451.029.1.034	IMPLANTAR PROGRAMA DE MELHORIA DAS CONDIÇÕES DE MOBILIDADE URBANA.	0,00	564.572,00	564.572,00
15.451.029.1.035	REQUALIFICAÇÃO DOS PASSEIOS PÚBLICOS.	0,00	541.598,00	541.598,00
15.451.029.1.038	IMPLANTAÇÃO DE MACRO E MICRO DRENAGEM NO MUNICÍPIO	0,00	1.416.952,00	1.416.952,00
15.451.030.0.000	BARREIRAS MAIS BONITA E MAIS HUMANA	0,00	7.500.164,00	7.500.164,00
15.451.030.1.041	CONSTRUÇÃO DE CICLOVIAS E CICLOFAIXAS NAS GRANDES AVENIDAS E/OU RODOVIAS DE ACESSO A CIDADE.	0,00	595.764,00	595.764,00
15.451.030.1.042	CONSTRUÇÃO E REFORMA DE PONTES, CANAIS, BUEIROS E PASSAGENS MOLHADAS	0,00	1.725.880,00	1.725.880,00
15.451.030.1.048	AQUISIÇÃO DE VEÍCULOS, MÁQUINAS E EQUIPAMENTOS	0,00	156.780,00	156.780,00
15.451.030.1.054	URBANIZAÇÃO DE ASSENTAMENTO PRECÁRIO - CASCALHEIRA	0,00	355.327,00	355.327,00
15.451.030.1.055	URBANIZAÇÃO DE ASSENTAMENTO PRECÁRIO - SANTA LUZIA	0,00	3.538.862,00	3.538.862,00
15.451.030.1.058	REVITALIZAÇÃO DO PARQUE DE EXPOSIÇÃO ENGENHEIRO GERALDO ROCHA	0,00	1.127.551,00	1.127.551,00
15.451.031.0.000	BARREIRAS MAIS BONITA E MAIS HUMANA	626.758,00	0,00	626.758,00
15.451.031.2.081	MANUTENÇÃO DOS SISTEMAS DE DRENAGENS	181.503,00	0,00	181.503,00
15.451.031.2.083	MANUTENÇÃO PREVENTIVA E CORRETIVA DE PRÉDIOS PÚBLICOS	445.255,00	0,00	445.255,00
15.452.000.0.000	Serviços Urbanos	18.198.128,00	584.633,00	18.782.761,00
15.452.030.0.000	BARREIRAS MAIS BONITA E MAIS HUMANA	0,00	584.633,00	584.633,00
15.452.030.1.045	CONSTRUÇÃO, AMPLIAÇÃO E REFORMA DE CEMITÉRIOS	0,00	584.633,00	584.633,00
15.452.031.0.000	BARREIRAS MAIS BONITA E MAIS HUMANA	18.198.128,00	0,00	18.198.128,00
15.452.031.2.080	MANUTENÇÃO DAS AÇÕES DE LIMPEZA PÚBLICA	18.198.128,00	0,00	18.198.128,00
15.511.000.0.000	SANEAMENTO BÁSICO RURAL	0,00	2.899.077,00	2.899.077,00
15.511.029.0.000	PAVIMENTA BARREIRAS	0,00	2.899.077,00	2.899.077,00
15.511.029.1.033	EXECUÇÃO DE OBRAS DE PAVIMENTAÇÃO, REQUALIFICAÇÃO E DRENAGEM NA ZONA RURAL	0,00	2.899.077,00	2.899.077,00
15.512.000.0.000	SANEAMENTO BASICO URBANO	0,00	98.620,00	98.620,00
15.512.030.0.000	BARREIRAS MAIS BONITA E MAIS HUMANA	0,00	98.620,00	98.620,00
15.512.030.1.056	CONSTRUÇÃO DE KITS SANITÁRIOS COM FOSSA SÉPTICA NO MUNICÍPIO	0,00	98.620,00	98.620,00
15.605.000.0.000	ABASTECIMENTO	0,00	263.028,00	263.028,00
15.605.030.0.000	BARREIRAS MAIS BONITA E MAIS HUMANA	0,00	263.028,00	263.028,00
15.605.030.1.046	AMPLIAÇÃO, IMPLANTAÇÃO DO SISTEMA DE ABASTECIMENTO DE ÁGUA.	0,00	263.028,00	263.028,00
17.000.000.0.000	SANEAMENTO	155.373,00	203.814,00	359.187,00
17.512.000.0.000	SANEAMENTO BASICO URBANO	155.373,00	203.814,00	359.187,00
17.512.030.0.000	BARREIRAS MAIS BONITA E MAIS HUMANA	0,00	203.814,00	203.814,00
17.512.030.1.040	AMPLIAR A REDE DE ESGOTAMENTO SANITÁRIO.	0,00	203.814,00	203.814,00
17.512.031.0.000	BARREIRAS MAIS BONITA E MAIS HUMANA	155.373,00	0,00	155.373,00
17.512.031.2.082	MANUTENÇÃO E RECUPERAÇÃO DAS ESTAÇÕES DE TRATAMENTO DE ESGOTOS.	155.373,00	0,00	155.373,00
24.000.000.0.000	COMUNICAÇÕES	0,00	32.505,00	32.505,00
24.122.000.0.000	Administração Geral	0,00	32.505,00	32.505,00
24.122.030.0.000	BARREIRAS MAIS BONITA E MAIS HUMANA	0,00	32.505,00	32.505,00
24.122.030.1.053	IMPLANTAR SISTEMA 0800 PARA COMUNICAÇÃO DIRETA DA POPULAÇÃO.	0,00	32.505,00	32.505,00
25.000.000.0.000	Energia	5.931.708,00	2.022.291,00	7.953.999,00
25.751.000.0.000	CONSEVAÇÃO DE ENERGIA	5.931.708,00	0,00	5.931.708,00
25.751.031.0.000	BARREIRAS MAIS BONITA E MAIS HUMANA	5.931.708,00	0,00	5.931.708,00

Valores expressos em R\$

Código	Especificação	Atividade	Projeto	Total Fixado
Órgão: 1 - PREFEITURA MUNICIPAL DE BARREIRAS				
Unidade: 031111 - SEC. MUN. DE INFRAEST, OBRAS, SERV PÚB. TRANSPORTE				
25.751.031.2.078	GESTÃO DAS AÇÕES DE ILUMINAÇÃO PÚBLICA	5.931.708,00	0,00	5.931.708,00
25.752.000.0.000	Energia Elétrica	0,00	2.022.291,00	2.022.291,00
25.752.030.0.000	BARREIRAS MAIS BONITA E MAIS HUMANA	0,00	2.022.291,00	2.022.291,00
25.752.030.1.044	AMPLIAÇÃO, MODERNIZAÇÃO, READEQUAÇÃO E REEQUIPAMENTO DA ESTRUTURA FÍSICA DA REDE DE ILUMINAÇÃO PÚBLICA	0,00	1.845.131,00	1.845.131,00
25.752.030.1.049	IMPLANTAR SISTEMA DE GEOREFERENCIAMENTO DE POSTES.	0,00	177.160,00	177.160,00
26.000.000.0.000	TRANSPORTE	0,00	3.583.876,00	3.583.876,00
26.122.000.0.000	Administração Geral	0,00	88.842,00	88.842,00
26.122.033.0.000	DEFESA CIVIL E PROTEÇÃO SOCIAL PARA TODOS	0,00	88.842,00	88.842,00
26.122.033.3.038	ESTRUTURAÇÃO E EQUIPAMENTO DO SETOR DE TRANSPORTE	0,00	88.842,00	88.842,00
26.453.000.0.000	TRANSPORTES COLETIVOS URBANOS	0,00	229.944,00	229.944,00
26.453.030.0.000	BARREIRAS MAIS BONITA E MAIS HUMANA	0,00	229.944,00	229.944,00
26.453.030.1.039	IMPLANTAÇÃO DE ESTAÇÃO DE TRANSBORDO SUSTENTÁVEL E INTELIGENTE DE PASSAGENS	0,00	229.944,00	229.944,00
26.782.000.0.000	TRANSPORTE RODOVIÁRIO	0,00	3.165.090,00	3.165.090,00
26.782.029.0.000	PAVIMENTA BARREIRAS	0,00	2.897.520,00	2.897.520,00
26.782.029.1.036	CONSTRUÇÃO, AMPLIAÇÃO E REQUALIFICAÇÃO DAS ESTRADAS VICINAIS.	0,00	2.897.520,00	2.897.520,00
26.782.030.0.000	BARREIRAS MAIS BONITA E MAIS HUMANA	0,00	55.395,00	55.395,00
26.782.030.1.050	IMPLANTAR GERENCIAMENTO E DISCIPLINAMENTO DE CARGAS E DESCARGAS.	0,00	55.395,00	55.395,00
26.782.032.0.000	DEFESA CIVIL E PROTEÇÃO SOCIAL PARA TODOS	0,00	212.175,00	212.175,00
26.782.032.1.062	IMPLANTAÇÃO DE MODERNO SISTEMA DE SINALIZAÇÃO DE TRÂNSITO.	0,00	212.175,00	212.175,00
26.785.000.0.000	TRANSPORTES ESPECIAIS	0,00	100.000,00	100.000,00
26.785.030.0.000	BARREIRAS MAIS BONITA E MAIS HUMANA	0,00	100.000,00	100.000,00
26.785.030.1.047	AQUISIÇÃO DE PATRULHA MECANIZADA E TERRAPLANAGEM	0,00	100.000,00	100.000,00
27.000.000.0.000	DESPORTO E LAZER	0,00	795.267,00	795.267,00
27.813.000.0.000	Lazer	0,00	795.267,00	795.267,00
27.813.030.0.000	BARREIRAS MAIS BONITA E MAIS HUMANA	0,00	795.267,00	795.267,00
27.813.030.1.043	CONSTRUÇÃO, RECUPERAÇÃO E AMPLIAÇÃO DE PRAÇAS, PARQUES E JARDINS	0,00	795.267,00	795.267,00
Total:		46.644.610,00	25.380.700,00	72.025.310,00

Valores expressos em R\$

Código	Especificação	Atividade	Projeto	Total Fixado
Órgão: 1 - PREFEITURA MUNICIPAL DE BARREIRAS				
Unidade: 031212 - SEC. MUN. DE SEGURANÇA CIDADÃ E TRÂNSITO				
04.000.000.0.000	ADMINISTRAÇÃO	1.425.237,00	0,00	1.425.237,00
04.122.000.0.000	Administração Geral	1.425.237,00	0,00	1.425.237,00
04.122.033.0.000	DEFESA CIVIL E PROTEÇÃO SOCIAL PARA TODOS	1.425.237,00	0,00	1.425.237,00
04.122.033.2.087	MANUTENÇÃO DA SEC. DE SEGURANÇA CIDADÃ E TRÂNSITO	1.425.237,00	0,00	1.425.237,00
06.000.000.0.000	SEGURANÇA PÚBLICA	11.042.983,00	768.221,00	11.811.204,00
06.122.000.0.000	Administração Geral	520.977,00	0,00	520.977,00
06.122.033.0.000	DEFESA CIVIL E PROTEÇÃO SOCIAL PARA TODOS	520.977,00	0,00	520.977,00
06.122.033.2.084	DESENVOLVIMENTO DAS AÇÕES DE SEGURANÇA CIDADÃ	520.977,00	0,00	520.977,00
06.181.000.0.000	POLICIAMENTO	10.444.453,00	768.221,00	11.212.674,00
06.181.032.0.000	DEFESA CIVIL E PROTEÇÃO SOCIAL PARA TODOS	0,00	768.221,00	768.221,00
06.181.032.1.059	IMPLANTAÇÃO DE SISTEMA DE VIGILÂNCIA POR CÂMARAS DE MONITORAMENTO NAS RUAS DOS MUNICÍPIO	0,00	407.628,00	407.628,00
06.181.032.1.065	CONSTRUÇÃO E IMPLANTAÇÃO DE POSTOS FIXOS DE POLICIAMENTO	0,00	179.774,00	179.774,00
06.181.032.1.067	REFORMA, AMPLIAÇÃO E EQUIPAMENTO DA SEDE DA GUARDA.	0,00	180.819,00	180.819,00
06.181.033.0.000	DEFESA CIVIL E PROTEÇÃO SOCIAL PARA TODOS	10.444.453,00	0,00	10.444.453,00
06.181.033.2.086	GESTÃO DAS ATIVIDADES DA GUARDA MUNICIPAL	10.444.453,00	0,00	10.444.453,00
06.182.000.0.000	DEFESA CIVIL	77.553,00	0,00	77.553,00
06.182.033.0.000	DEFESA CIVIL E PROTEÇÃO SOCIAL PARA TODOS	77.553,00	0,00	77.553,00
06.182.033.2.085	GESTÃO DAS ATIVIDADES DA DEFESA CIVIL	77.553,00	0,00	77.553,00
26.000.000.0.000	TRANSPORTE	562.614,00	1.622.422,00	2.185.036,00
26.122.000.0.000	Administração Geral	113.179,00	404.178,00	517.357,00
26.122.032.0.000	DEFESA CIVIL E PROTEÇÃO SOCIAL PARA TODOS	0,00	404.178,00	404.178,00
26.122.032.1.063	AQUISIÇÃO DE VEÍCULOS PARA SEC. DE SEGURANÇA CIDADÃ E TRÂNSITO	0,00	156.780,00	156.780,00
26.122.032.1.068	ESTRUTURAÇÃO E EQUIPAMENTO DO SETOR DE SEGURANÇA E TRÂNSITO	0,00	247.398,00	247.398,00
26.122.033.0.000	DEFESA CIVIL E PROTEÇÃO SOCIAL PARA TODOS	113.179,00	0,00	113.179,00
26.122.033.2.089	MANUTENÇÃO DO SISTEMA MUNICIPAL DE TRÂNSITO	113.179,00	0,00	113.179,00
26.453.000.0.000	TRANSPORTES COLETIVOS URBANOS	0,00	443.058,00	443.058,00
26.453.032.0.000	DEFESA CIVIL E PROTEÇÃO SOCIAL PARA TODOS	0,00	443.058,00	443.058,00
26.453.032.1.061	IMPLANTAÇÃO E INSTALAÇÃO DE PONTOS DE ÔNIBUS	0,00	443.058,00	443.058,00
26.782.000.0.000	TRANSPORTE RODOVIÁRIO	449.435,00	775.186,00	1.224.621,00
26.782.032.0.000	DEFESA CIVIL E PROTEÇÃO SOCIAL PARA TODOS	0,00	775.186,00	775.186,00
26.782.032.1.060	IMPLANTAÇÃO DO SISTEMA ZONA AZUL	0,00	116.016,00	116.016,00
26.782.032.1.064	CONSTRUÇÃO E IMPLANTAÇÃO DE PRAÇA DE CAMINHONEIROS	0,00	183.604,00	183.604,00
26.782.032.1.066	CONSTRUÇÃO DE VIADUTOS E/OU PASSARELAS NOS CRUZAMENTOS DE RODOVIAS E VIAS DE TRÂNSITO RÁPIDO	0,00	475.566,00	475.566,00
26.782.033.0.000	DEFESA CIVIL E PROTEÇÃO SOCIAL PARA TODOS	449.435,00	0,00	449.435,00
26.782.033.2.088	MANUTENÇÃO DA SINALIZAÇÃO HORIZONTAL, VERTICAL E SEMAFÓRICA	449.435,00	0,00	449.435,00
Total:		13.030.834,00	2.390.643,00	15.421.477,00

Valores expressos em R\$

Código	Especificação	Atividade	Projeto	Total Fixado
Órgão: 1 - PREFEITURA MUNICIPAL DE BARREIRAS				
Unidade: 031250 - SECRETARIA MUN. DE ASSISTÊNCIA SOCIAL E TRABALHO				
08.000.000.0.000	ASSISTÊNCIA SOCIAL	4.456.242,00	55.813,00	4.512.055,00
08.122.000.0.000	Administração Geral	4.132.698,00	0,00	4.132.698,00
08.122.026.0.000	CIDADE SOCIAL, HUMANA E EMPREENDEDORA	4.132.698,00	0,00	4.132.698,00
08.122.026.2.092	MANUTENÇÃO DA SECRETARIA MUNICIPAL DE ASSISTÊNCIA SOCIAL E TRABALHO	4.132.698,00	0,00	4.132.698,00
08.243.000.0.000	Assistência a Criança e ao Adolescente	296.370,00	0,00	296.370,00
08.243.026.0.000	CIDADE SOCIAL, HUMANA E EMPREENDEDORA	296.370,00	0,00	296.370,00
08.243.026.2.093	MANUTENÇÃO DO CONSELHO TUTELAR	296.370,00	0,00	296.370,00
08.244.000.0.000	Assistência Comunitária	27.174,00	55.813,00	82.987,00
08.244.025.0.000	CIDADE SOCIAL, HUMANA E EMPREENDEDORA	0,00	55.813,00	55.813,00
08.244.025.1.076	REEQUIPAMENTO DA SECRETARIA DE ASSISTÊNCIA SOCIAL E TRABALHO	0,00	55.813,00	55.813,00
08.244.026.0.000	CIDADE SOCIAL, HUMANA E EMPREENDEDORA	27.174,00	0,00	27.174,00
08.244.026.2.090	APOIO A FORMAÇÃO DE COOPERATIVAS E/OU ASSOCIAÇÕES DIVERSAS NO MUNICÍPIO	27.174,00	0,00	27.174,00
11.000.000.0.000	TRABALHO	25.082,00	62.292,00	87.374,00
11.331.000.0.000	PROTEÇÃO E BENEFÍCIOS AO TRABALHADOR	0,00	62.292,00	62.292,00
11.331.025.0.000	CIDADE SOCIAL, HUMANA E EMPREENDEDORA	0,00	62.292,00	62.292,00
11.331.025.1.074	IMPLANTAÇÃO DO POSTO MUNICIPAL DE ATENDIMENTO AO TRABALHADOR	0,00	31.356,00	31.356,00
11.331.025.1.075	IMPLANTAÇÃO DO PROGRAMA NOSSO EMPREGO	0,00	30.936,00	30.936,00
11.334.000.0.000	Fomento ao Trabalho	25.082,00	0,00	25.082,00
11.334.026.0.000	CIDADE SOCIAL, HUMANA E EMPREENDEDORA	25.082,00	0,00	25.082,00
11.334.026.2.094	QUALIFICAÇÃO DE MÃO-DE-OBRA EM PARCERIA COM OUTROS ÓRGÃOS E ESFERAS DE GOVERNO	25.082,00	0,00	25.082,00
16.000.000.0.000	HABITAÇÃO	338.257,00	111.908,00	450.165,00
16.122.000.0.000	Administração Geral	338.257,00	0,00	338.257,00
16.122.026.0.000	CIDADE SOCIAL, HUMANA E EMPREENDEDORA	338.257,00	0,00	338.257,00
16.122.026.2.091	GESTÃO DAS AÇÕES DO PROGRAMA DE HABITAÇÃO	338.257,00	0,00	338.257,00
16.482.000.0.000	habitação Urbana	0,00	111.908,00	111.908,00
16.482.025.0.000	CIDADE SOCIAL, HUMANA E EMPREENDEDORA	0,00	111.908,00	111.908,00
16.482.025.1.073	CONSTRUÇÃO, AMPLIAÇÃO E REFORMA DE HABITAÇÃO	0,00	111.908,00	111.908,00
Total:		4.819.581,00	230.013,00	5.049.594,00

Valores expressos em R\$

Código	Especificação	Atividade	Projeto	Total Fixado
Órgão: 1 - PREFEITURA MUNICIPAL DE BARREIRAS				
Unidade: 031414 - SEC. MUN. DE MEIO AMBIENTE E SUSTENTABILIDADE				
18.000.000.0.000	GESTÃO AMBIENTAL	4.739.352,00	5.157.910,00	9.897.262,00
18.122.000.0.000	Administração Geral	4.389.532,00	109.024,00	4.498.556,00
18.122.027.0.000	CIDADE VERDE E SUSTENTÁVEL	0,00	109.024,00	109.024,00
18.122.027.1.089	AQUISIÇÃO DE VEÍCULOS.	0,00	109.024,00	109.024,00
18.122.028.0.000	CIDADE VERDE E SUSTENTÁVEL	4.389.532,00	0,00	4.389.532,00
18.122.028.2.116	APOIO AS AÇÕES DO CONSELHO DO MEIO AMBIENTE	39.194,00	0,00	39.194,00
18.122.028.2.121	MANUTENÇÃO DAS AÇÕES DA SECRETARIA MUNICIPAL DE MEIO AMBIENTE E SUSTENTABILIDADE	4.350.338,00	0,00	4.350.338,00
18.511.000.0.000	SANEAMENTO BÁSICO RURAL	0,00	103.341,00	103.341,00
18.511.027.0.000	CIDADE VERDE E SUSTENTÁVEL	0,00	103.341,00	103.341,00
18.511.027.1.084	CONSTRUÇÃO DE UNIDADE SANITÁRIAS - PROGRAMA DE SANEAMENTO AMBIENTAL.	0,00	103.341,00	103.341,00
18.512.000.0.000	SANEAMENTO BASICO URBANO	0,00	3.513.318,00	3.513.318,00
18.512.027.0.000	CIDADE VERDE E SUSTENTÁVEL	0,00	3.513.318,00	3.513.318,00
18.512.027.1.085	IMPLANTAÇÃO DO CENTRO DE GERENCIAMENTO E TRATAMENTO DE RESÍDUOS SÓLIDOS	0,00	3.513.318,00	3.513.318,00
18.541.000.0.000	Preservação e Conservação Ambiental	199.030,00	622.198,00	821.228,00
18.541.027.0.000	CIDADE VERDE E SUSTENTÁVEL	0,00	622.198,00	622.198,00
18.541.027.1.080	PREVENÇÃO, COMBATE E MONITORAMENTO DE INCÊNDIOS FLORESTAIS.	0,00	63.162,00	63.162,00
18.541.027.1.082	AMPLIAR O VIVEIRO MUNICIPAL.	0,00	125.424,00	125.424,00
18.541.027.1.083	CONSTRUÇÃO E REQUALIFICAÇÃO DE PRAÇAS SUSTENTÁVEIS.	0,00	320.876,00	320.876,00
18.541.027.1.086	IMPLANTAÇÃO DE PROGRAMA DE ARBORIZAÇÃO E JARDINAGEM NA SEDE E NOS DISTRITOS.	0,00	112.736,00	112.736,00
18.541.028.0.000	CIDADE VERDE E SUSTENTÁVEL	199.030,00	0,00	199.030,00
18.541.028.2.115	APOIO AO PROGRAMA DE EDUCAÇÃO AMBIENTAL	83.968,00	0,00	83.968,00
18.541.028.2.118	GESTÃO DAS AÇÕES DE MANUTENÇÃO E CONSERVAÇÃO INTEGRAL DA CACHOEIRA DO ACABA VIDA E REDONDO	87.367,00	0,00	87.367,00
18.541.028.2.119	GESTÃO DAS AÇÕES DE PROTEÇÃO, PRESERVAÇÃO, CONTROLE E USO DOS RECURSOS NATURAIS	27.695,00	0,00	27.695,00
18.542.000.0.000	CONTROLE AMBIENTAL	50.146,00	810.029,00	860.175,00
18.542.027.0.000	CIDADE VERDE E SUSTENTÁVEL	0,00	810.029,00	810.029,00
18.542.027.1.087	IMPLANTAÇÃO DE PROGRAMA PARA FORTALECER AS CADEIAS PRODUTIVAS E CONSER. DO BIOMA DO CERRADO.	0,00	76.299,00	76.299,00
18.542.027.1.088	CONSTRUÇÃO DO PARQUE DA CIDADE NA ORLA DO RIO GRANDE.	0,00	733.730,00	733.730,00
18.542.028.0.000	CIDADE VERDE E SUSTENTÁVEL	50.146,00	0,00	50.146,00
18.542.028.2.117	GESTÃO DAS AÇÕES DE COMBATE A POLUIÇÃO SONORA E VISUAL DA CIDADE.	50.146,00	0,00	50.146,00
18.543.000.0.000	RECUPERAÇÃO DE ÁREAS DEGRADADAS	100.644,00	0,00	100.644,00
18.543.028.0.000	CIDADE VERDE E SUSTENTÁVEL	100.644,00	0,00	100.644,00
18.543.028.2.114	AÇÕES DE RECUPERAÇÃO DE ÁREAS DEGRADADAS E NASCENTES.	100.644,00	0,00	100.644,00
Total:		4.739.352,00	5.157.910,00	9.897.262,00

Valores expressos em R\$

Código	Especificação	Atividade	Projeto	Total Fixado
Órgão: 1 - PREFEITURA MUNICIPAL DE BARREIRAS				
Unidade: 038888 - ENCARGOS GERAIS DO MUNICÍPIO				
28.000.000.0.000	ENCARGOS ESPECIAIS	32.886.141,04	0,00	32.886.141,04
28.843.000.0.000	SERVICO DA DIVIDA INTERNA	32.886.141,04	0,00	32.886.141,04
28.843.888.0.000	Operações Especiais	32.886.141,04	0,00	32.886.141,04
28.843.888.8.888	ENCARGOS GERAIS DO MUNICÍPIO	32.886.141,04	0,00	32.886.141,04
Total:		32.886.141,04	0,00	32.886.141,04



PREFEITURA MUNICIPAL DE BARREIRAS

AV. CLERISTON ANDRADE, 229

CENTRO

BARREIRAS - BA

CNPJ: 13.654.405/0001-95

Anexo VI, da Lei Nº 4.320/64 - Orçamento 2022

Programa de Trabalho

Valores expressos em R\$

Código	Especificação	Atividade	Projeto	Total Fixado
Órgão: 1 - PREFEITURA MUNICIPAL DE BARREIRAS				
Unidade: 039999 - RESERVA DE CONTINGÊNCIA				
99.000.000.0.000	Reserva de Contingência	2.000.000,00	0,00	2.000.000,00
99.999.000.0.000	RESERVA DE CONTIGÊNCIA	2.000.000,00	0,00	2.000.000,00
99.999.999.0.000	RESERVA DE CONTIGÊNCIA	2.000.000,00	0,00	2.000.000,00
99.999.999.9.999	RESERVA DE CONTINGÊNCIA	2.000.000,00	0,00	2.000.000,00
Total:		2.000.000,00	0,00	2.000.000,00

Valores expressos em R\$

Código	Especificação	Atividade	Projeto	Total Fixado
Órgão: 2 - CÂMARA MUNICIPAL DE BARREIRAS				
Unidade: 010101 - CAMARA MUNICIPAL DE BARREIRAS				
01.000.000.0.000	LEGISLATIVA	16.786.276,00	440.029,00	17.226.305,00
01.031.000.0.000	Ação Legislativa	16.719.384,00	440.029,00	17.159.413,00
01.031.001.0.000	TRANSPARÊNCIA E CIDADANIA	16.719.384,00	440.029,00	17.159.413,00
01.031.001.1.001	REEQUIPAMENTO DO PODER LEGISLATIVO	0,00	219.492,00	219.492,00
01.031.001.1.002	REFORMA E AMPLIAÇÃO DA SEDE DO LEGISLATIVO	0,00	220.537,00	220.537,00
01.031.001.2.002	GESTÃO DAS AÇÕES DA TV E RÁDIO DA CÂMARA	1.548.630,00	0,00	1.548.630,00
01.031.001.2.003	GESTÃO DAS AÇÕES LEGISLATIVAS	15.170.754,00	0,00	15.170.754,00
01.128.000.0.000	Formação de Recursos Humanos	66.892,00	0,00	66.892,00
01.128.001.0.000	TRANSPARÊNCIA E CIDADANIA	66.892,00	0,00	66.892,00
01.128.001.2.001	FORMAÇÃO DE RECURSOS HUMANOS DO LEGISLATIVO	66.892,00	0,00	66.892,00
Total:		16.786.276,00	440.029,00	17.226.305,00

Valores expressos em R\$

Código	Especificação	Atividade	Projeto	Total Fixado
Órgão: 3 - FUNDO MUNICIPAL DE SAÚDE DE BARREIRAS				
Unidade: 030950 - FUNDO MUNICIPAL DE SAÚDE DE BARREIRAS - FMSB				
10.000.000.0.000	SAÚDE	151.928.060,20	15.634.741,00	167.562.801,20
10.122.000.0.000	Administração Geral	13.688.429,00	0,00	13.688.429,00
10.122.024.0.000	SAÚDE HUMANIZADA, INTEGRADA E INOVADORA	13.688.429,00	0,00	13.688.429,00
10.122.024.2.054	APOIAR E IMPLEMENTAR AS AÇÕES DE FORTALECIMENTO DA REGULAÇÃO, CONTROLE E AUDITORIA	1.559.490,00	0,00	1.559.490,00
10.122.024.2.055	APOIAR E INCENTIVAR AS AÇÕES DO CONSELHO MUNICIPAL DE SAÚDE	221.401,00	0,00	221.401,00
10.122.024.2.056	Enfrentamento da Emergência COVID-19	3.621.014,00	0,00	3.621.014,00
10.122.024.2.061	MANTER AS AÇÕES E SERVIÇOS DO FUNDO MUNICIPAL DE SAÚDE	8.286.524,00	0,00	8.286.524,00
10.128.000.0.000	Formação de Recursos Humanos	67.391,00	0,00	67.391,00
10.128.024.0.000	SAÚDE HUMANIZADA, INTEGRADA E INOVADORA	67.391,00	0,00	67.391,00
10.128.024.2.057	CAPACITAR OS TRABALHADORES DO SUS	67.391,00	0,00	67.391,00
10.301.000.0.000	Atenção Básica	44.216.926,20	7.353.419,00	51.570.345,20
10.301.023.0.000	SAÚDE HUMANIZADA, INTEGRADA E INOVADORA	0,00	7.353.419,00	7.353.419,00
10.301.023.1.019	ESTRUTURAÇÃO DAS AÇÕES DE ATENÇÃO BÁSICA EM SAÚDE	0,00	7.353.419,00	7.353.419,00
10.301.024.0.000	SAÚDE HUMANIZADA, INTEGRADA E INOVADORA	44.216.926,20	0,00	44.216.926,20
10.301.024.2.063	MANUTENÇÃO DO PROGRAMA AGENTE COMUNITÁRIO DE SAÚDE	12.431.310,00	0,00	12.431.310,00
10.301.024.2.069	MANUTENÇÃO DAS AÇÕES DE ATENÇÃO BÁSICA	31.785.616,20	0,00	31.785.616,20
10.302.000.0.000	ASSISTÊNCIA HOSPITALAR E AMBULATORIAL	79.227.535,00	7.941.598,00	87.169.133,00
10.302.023.0.000	SAÚDE HUMANIZADA, INTEGRADA E INOVADORA	0,00	7.941.598,00	7.941.598,00
10.302.023.1.017	CONSTRUÇÃO E IMPLANTAÇÃO DO CEPROESTE	0,00	1.445.630,00	1.445.630,00
10.302.023.1.020	ESTRUTURAÇÃO DAS AÇÕES DE ASSISTÊNCIA AMBULATORIAL E HOSPITALAR	0,00	565.968,00	565.968,00
10.302.023.1.091	CONSTRUÇÃO DO HOSPITAL MUNICIPAL DE BARREIRAS	0,00	5.930.000,00	5.930.000,00
10.302.024.0.000	SAÚDE HUMANIZADA, INTEGRADA E INOVADORA	79.227.535,00	0,00	79.227.535,00
10.302.024.2.058	GESTÃO DE CONSÓRCIO PÚBLICO INTERFEDERATIVO DE SAÚDE	2.114.219,00	0,00	2.114.219,00
10.302.024.2.068	MANUTENÇÃO DAS AÇÕES DE ASSISTÊNCIA AMBULATORIAL E HOSPITALAR	77.113.316,00	0,00	77.113.316,00
10.303.000.0.000	SUPORTE PROFILÁTICO E TERAPEUTICO	3.262.793,00	0,00	3.262.793,00
10.303.024.0.000	SAÚDE HUMANIZADA, INTEGRADA E INOVADORA	3.262.793,00	0,00	3.262.793,00
10.303.024.2.065	MANUTENÇÃO DAS AÇÕES DE ASSISTÊNCIA FARMACÉUTICA	3.262.793,00	0,00	3.262.793,00
10.304.000.0.000	Vigilância Sanitária	1.496.512,00	0,00	1.496.512,00
10.304.024.0.000	SAÚDE HUMANIZADA, INTEGRADA E INOVADORA	1.496.512,00	0,00	1.496.512,00
10.304.024.2.067	MANUTENÇÃO DAS AÇÕES DE VIGILÂNCIA SANITÁRIA	1.496.512,00	0,00	1.496.512,00
10.305.000.0.000	Vigilância Epidemiológica	8.759.797,00	125.424,00	8.885.221,00
10.305.023.0.000	SAÚDE HUMANIZADA, INTEGRADA E INOVADORA	0,00	125.424,00	125.424,00
10.305.023.1.021	ESTRUTURAÇÃO DAS AÇÕES DE VIGILÂNCIA EM SAÚDE	0,00	125.424,00	125.424,00
10.305.024.0.000	SAÚDE HUMANIZADA, INTEGRADA E INOVADORA	8.759.797,00	0,00	8.759.797,00
10.305.024.2.064	MANTER E APOIAR O PROGRAMA AGENTE DE COMBATE A ENDEMIAS	2.985.821,00	0,00	2.985.821,00
10.305.024.2.066	MANUTENÇÃO DAS AÇÕES DE VIGILÂNCIA EPIDEMIOLÓGICA	5.773.976,00	0,00	5.773.976,00
10.306.000.0.000	Alimentação e Nutrição	200.005,00	214.300,00	414.305,00
10.306.023.0.000	SAÚDE HUMANIZADA, INTEGRADA E INOVADORA	0,00	214.300,00	214.300,00
10.306.023.1.022	ESTRUTURAÇÃO DA GESTÃO DO SUS - ALIMENTAÇÃO E NUTRIÇÃO	0,00	214.300,00	214.300,00
10.306.024.0.000	SAÚDE HUMANIZADA, INTEGRADA E INOVADORA	200.005,00	0,00	200.005,00
10.306.024.2.059	Manutenção das Ações de Alimentação e Nutrição	200.005,00	0,00	200.005,00
10.331.000.0.000	PROTEÇÃO E BENEFÍCIOS AO TRABALHADOR	1.008.672,00	0,00	1.008.672,00
10.331.024.0.000	SAÚDE HUMANIZADA, INTEGRADA E INOVADORA	1.008.672,00	0,00	1.008.672,00
10.331.024.2.060	Manter a Gestão das Ações de Saúde do Trabalhador	1.008.672,00	0,00	1.008.672,00
Total:		151.928.060,20	15.634.741,00	167.562.801,20

Valores expressos em R\$

Código	Especificação	Atividade	Projeto	Total Fixado
Órgão: 4 - FUNDO MUNICIPAL DE ASSIST. SOCIAL DE BARREIRAS				
Unidade: 031251 - FUNDO MUNICIPAL DE ASSISTÊNCIA SOCIAL				
08.000.000.0.000	ASSISTÊNCIA SOCIAL	5.610.022,00	188.429,00	5.798.451,00
08.122.000.0.000	Administração Geral	283.370,00	0,00	283.370,00
08.122.026.0.000	CIDADE SOCIAL, HUMANA E EMPREENDEDORA	283.370,00	0,00	283.370,00
08.122.026.2.095	DESENVOLVIMENTO DAS AÇÕES DE APOIO E FORTALECIMENTO DOS CONSELHOS E MOVIMENTOS SOCIAIS.	52.014,00	0,00	52.014,00
08.122.026.2.105	AÇÕES DE ENFRENTAMENTO AO CONVID-19 - ASSISTÊNCIA SOCIAL	231.356,00	0,00	231.356,00
08.128.000.0.000	Formação de Recursos Humanos	13.586,00	0,00	13.586,00
08.128.026.0.000	CIDADE SOCIAL, HUMANA E EMPREENDEDORA	13.586,00	0,00	13.586,00
08.128.026.2.097	FORMAÇÃO DE RECURSOS HUMANOS DO SISTEMA ÚNICO DA ASSISTÊNCIA SOCIAL	13.586,00	0,00	13.586,00
08.243.000.0.000	Assistência a Criança e ao Adolescente	380.439,00	0,00	380.439,00
08.243.026.0.000	CIDADE SOCIAL, HUMANA E EMPREENDEDORA	380.439,00	0,00	380.439,00
08.243.026.2.099	GERENCIAMENTO DAS AÇÕES DA PRIMEIRA INFÂNCIA NO SUAS - CRIANÇA FELIZ	380.439,00	0,00	380.439,00
08.244.000.0.000	Assistência Comunitária	4.910.678,00	188.429,00	5.099.107,00
08.244.025.0.000	CIDADE SOCIAL, HUMANA E EMPREENDEDORA	0,00	188.429,00	188.429,00
08.244.025.1.077	AQUISIÇÃO DE VEÍCULOS	0,00	138.842,00	138.842,00
08.244.025.1.078	REEQUIPAMENTO DO FUNDO MUNICIPAL DE ASSISTÊNCIA SOCIAL.	0,00	49.587,00	49.587,00
08.244.026.0.000	CIDADE SOCIAL, HUMANA E EMPREENDEDORA	4.910.678,00	0,00	4.910.678,00
08.244.026.2.096	MANUTENÇÃO DAS AÇÕES DE PROTEÇÃO SOCIAL BÁSICA	1.293.865,00	0,00	1.293.865,00
08.244.026.2.098	FORTALECIMENTO DO BLOCO DA GESTÃO DO PROGRAMA BOLSA FAMÍLIA E DO CADASTRO ÚNICO	684.060,00	0,00	684.060,00
08.244.026.2.100	GERENCIAMENTO DE PROGRAMAS DIVERSOS DO FNAS E FEAS	19.273,00	0,00	19.273,00
08.244.026.2.101	MANUTENÇÃO DAS AÇÕES DA GESTÃO DO SUAS	128.807,00	0,00	128.807,00
08.244.026.2.102	MANUTENÇÃO DAS AÇÕES DE PROTEÇÃO SOCIAL ESPECIAL	901.134,00	0,00	901.134,00
08.244.026.2.103	GERENCIAMENTO DO FUNDO MUN. DE ASSIST. SOCIAL FMAS	1.858.539,00	0,00	1.858.539,00
08.244.026.2.107	GESTÃO DO BLOCO DE BENEFÍCIOS EVENTUAIS - ESTADO	25.000,00	0,00	25.000,00
08.422.000.0.000	DIREITOS INDIVIDUAIS, COLETIVOS E DIFUSOS	21.949,00	0,00	21.949,00
08.422.026.0.000	CIDADE SOCIAL, HUMANA E EMPREENDEDORA	21.949,00	0,00	21.949,00
08.422.026.2.109	MANUTENÇÃO DO CENTRO DE REFERÊNCIA E ATENDIMENTO À MULHER - CRAM	21.949,00	0,00	21.949,00
Total:		5.610.022,00	188.429,00	5.798.451,00

Valores expressos em R\$

Código	Especificação	Atividade	Projeto	Total Fixado
Órgão: 4 - FUNDO MUNICIPAL DE ASSIST. SOCIAL DE BARREIRAS				
Unidade: 031252 - FUNDO MUNICIPAL DA CRIANÇA E DO ADOLESCENTE				
08.000.000.0.000	ASSISTÊNCIA SOCIAL	225.026,00	74.607,00	299.633,00
08.243.000.0.000	Assistência a Criança e ao Adolescente	225.026,00	74.607,00	299.633,00
08.243.025.0.000	CIDADE SOCIAL, HUMANA E EMPREENDEDORA	0,00	74.607,00	74.607,00
08.243.025.1.079	PROGRAMA DE PROFISSIONALIZAÇÃO DE ADOLESCENTES	0,00	74.607,00	74.607,00
08.243.026.0.000	CIDADE SOCIAL, HUMANA E EMPREENDEDORA	225.026,00	0,00	225.026,00
08.243.026.2.110	DESENVOLVIMENTO DAS AÇÕES DE COMBATE AO TRABALHO INFANTIL	92.169,00	0,00	92.169,00
08.243.026.2.111	GESTÃO DAS AÇÕES DO CONSELHO DA CRIANÇA E DO ADOLESCENTE	64.696,00	0,00	64.696,00
08.243.026.2.112	MANUTENÇÃO DO FUNDO DA CRIANÇA E DO ADOLESCENTE	68.161,00	0,00	68.161,00
Total:		225.026,00	74.607,00	299.633,00

Valores expressos em R\$

Código	Especificação	Atividade	Projeto	Total Fixado
Órgão: 5 - FUNDO MUNICIPAL DO MEIO AMBIENTE DE BARREIRAS				
Unidade: 031450 - FUNDO MUNICIPAL DE MEIO AMBIENTE				
18.000.000.0.000	GESTÃO AMBIENTAL	301.655,00	167.754,00	469.409,00
18.122.000.0.000	Administração Geral	301.655,00	167.754,00	469.409,00
18.122.027.0.000	CIDADE VERDE E SUSTENTÁVEL	0,00	167.754,00	167.754,00
18.122.027.1.090	REEQUIPAMENTO DO FUNDO MUNICIPAL DE MEIO AMBIENTE	0,00	167.754,00	167.754,00
18.122.028.0.000	CIDADE VERDE E SUSTENTÁVEL	301.655,00	0,00	301.655,00
18.122.028.2.122	MANUTENÇÃO DAS AÇÕES DO FUNDO DE MEIO AMBIENTE	301.655,00	0,00	301.655,00
Total:		301.655,00	167.754,00	469.409,00

Valores expressos em R\$

Código	Especificação	Atividade	Projeto	Total Fixado
Órgão: 6 - FUNDO MUNICIPAL DE EDUCAÇÃO DE BARREIRAS				
Unidade: 030850 - FME - FUNDO MUNICIPAL DE EDUCAÇÃO				
12.000.000.0.000	EDUCAÇÃO	152.302.406,76	11.104.007,00	163.406.413,76
12.122.000.0.000	Administração Geral	17.932.519,76	0,00	17.932.519,76
12.122.022.0.000	EDUCA BARREIRAS	17.932.519,76	0,00	17.932.519,76
12.122.022.2.046	GESTÃO DAS AÇÕES DO FUNDO MUNICIPAL DE EDUCAÇÃO	17.932.519,76	0,00	17.932.519,76
12.126.000.0.000	Tecnologia da Informação	118.002,00	0,00	118.002,00
12.126.022.0.000	EDUCA BARREIRAS	118.002,00	0,00	118.002,00
12.126.022.2.052	MANUTENÇÃO DO PROGRAMA DE INCLUSÃO DIGITAL, TECNOLOGIA E GESTÃO INFORMATIZADA NA EDUCAÇÃO	118.002,00	0,00	118.002,00
12.128.000.0.000	Formação de Recursos Humanos	202.246,00	0,00	202.246,00
12.128.022.0.000	EDUCA BARREIRAS	202.246,00	0,00	202.246,00
12.128.022.2.053	CAPACITAÇÃO E VALORIZAÇÃO DOS PROFISSIONAIS DA EDUCAÇÃO (JORNADA PEDAGÓGICA E OUTRAS FORMAÇÕES)	202.246,00	0,00	202.246,00
12.306.000.0.000	Alimentação e Nutrição	3.246.223,00	0,00	3.246.223,00
12.306.022.0.000	EDUCA BARREIRAS	3.246.223,00	0,00	3.246.223,00
12.306.022.2.036	DESENVOLVIMENTO DAS AÇÕES DO PROGRAMA NACIONAL DE ALIMENTAÇÃO ESCOLAR - CRECHE-FNDE	281.502,00	0,00	281.502,00
12.306.022.2.037	DESENVOLVIMENTO DAS AÇÕES DO DO PROGRAMA NACIONAL DE ALIMENTAÇÃO ESCOLAR-PNAE- ENSINO FUNDAMENTAL - FNDE	2.164.079,00	0,00	2.164.079,00
12.306.022.2.038	DESENVOLVIMENTO DAS AÇÕES DO PROGRAMA NACIONAL DE ALIMENTAÇÃO ESCOLAR- AEE- FNDE	94.733,00	0,00	94.733,00
12.306.022.2.039	DESENVOLVIMENTO DAS AÇÕES DO PROGRAMA NACIONAL DE ALIMENTAÇÃO ESCOLAR -EJA - FNDE	106.931,00	0,00	106.931,00
12.306.022.2.040	DESENVOLVIMENTO DAS AÇÕES DO PROGRAMA NACIONAL DE ALIMENTAÇÃO ESCOLAR- MAIS EDUCAÇÃO - FNDE	179.664,00	0,00	179.664,00
12.306.022.2.041	DESENVOLVIMENTO DAS AÇÕES DO PROGRAMA NACIONAL DE ALIMENTAÇÃO ESCOLAR - PRÉ ESCOLA - FNDE	419.314,00	0,00	419.314,00
12.361.000.0.000	Ensino Fundamental	110.885.714,90	7.267.938,00	118.153.652,90
12.361.021.0.000	EDUCA BARREIRAS	0,00	7.267.938,00	7.267.938,00
12.361.021.1.013	CONST.,REFORMA, AMPLIAÇÃO E REEQUIPAMENTO DE UNIDADE DE ENSINO FUNDAMENTAL (ESCOLAS, QUADRAS, BIBLIOTECA E OUTROS).	0,00	6.505.087,00	6.505.087,00
12.361.021.1.015	IMPLEMENTAÇÃO DE LABORATÓRIOS DE INFORMÁTICAS E ROBÓTICA NAS ESCOLAS.	0,00	706.297,00	706.297,00
12.361.021.1.016	IMPLANTAÇÃO DAS OLIMPIADAS INTERESCOLARES EM DIVERSAS MODALIDADES	0,00	56.554,00	56.554,00
12.361.022.0.000	EDUCA BARREIRAS	110.885.714,90	0,00	110.885.714,90
12.361.022.2.033	GESTÃO E AÇÕES DE APOIO A FLIB - FEIRA LITERÁRIA DE BARREIRAS	392.487,00	0,00	392.487,00
12.361.022.2.034	ATENDIMENTO AO PROGRAMA DINHEIRO DIRETO NA ESCOLA - FNDE	38.881,00	0,00	38.881,00
12.361.022.2.045	GESTÃO DAS AÇÕES DO PAR - PLANO DE AÇÕES ARTICULADAS	117.185,00	0,00	117.185,00
12.361.022.2.048	GESTÃO E MANUTENÇÃO DAS AÇÕES DO ENSINO FUNDAMENTAL	109.613.451,90	0,00	109.613.451,90
12.361.022.2.050	GESTÃO E REEQUIPAMENTO DO TRANSPORTE ESCOLAR - ENSINO FUNDAMENTAL	723.710,00	0,00	723.710,00
12.362.000.0.000	ENSINO MÉDIO	367.788,00	0,00	367.788,00
12.362.022.0.000	EDUCA BARREIRAS	367.788,00	0,00	367.788,00
12.362.022.2.035	DESENVOLVIMENTO DAS AÇÕES DO ENSINO MÉDIO	113.110,00	0,00	113.110,00
12.362.022.2.049	GESTÃO E MANUTENÇÃO DO TRANSPORTE ESCOLAR - ENSINO MÉDIO	254.678,00	0,00	254.678,00
12.365.000.0.000	Educação Infantil	19.382.681,10	3.836.069,00	23.218.750,10
12.365.021.0.000	EDUCA BARREIRAS	0,00	3.836.069,00	3.836.069,00
12.365.021.1.014	CONSTRUÇÃO, AMPLIAÇÃO, REFORMA E REEQUIP. DE UNIDADES ESCOLARES - ENSINO INFANTIL (CRECHES, QUADRAS, PARQUES, BIBLIOTECA E OUTROS).	0,00	3.836.069,00	3.836.069,00
12.365.022.0.000	EDUCA BARREIRAS	19.382.681,10	0,00	19.382.681,10
12.365.022.2.044		19.130.916,10	0,00	19.130.916,10

Valores expressos em R\$

Código	Especificação	Atividade	Projeto	Total Fixado
Órgão: 6 - FUNDO MUNICIPAL DE EDUCAÇÃO DE BARREIRAS				
Unidade: 030850 - FME - FUNDO MUNICIPAL DE EDUCAÇÃO				
	GERENCIAMENTO E APRIMORAMENTO DAS AÇÕES DO ENSINO INFANTIL			
12.365.022.2.051	GESTÃO E REEQUIPAMENTO DO TRANSPORTE ESCOLAR - ENSINO INFANTIL.	251.765,00	0,00	251.765,00
12.367.000.0.000	Educação Especial	167.232,00	0,00	167.232,00
12.367.022.0.000	EDUCA BARREIRAS	167.232,00	0,00	167.232,00
12.367.022.2.047	GESTÃO DAS ATIVIDADES DA EDUCAÇÃO ESPECIAL	167.232,00	0,00	167.232,00
Total:		152.302.406,76	11.104.007,00	163.406.413,76

Valores expressos em R\$

Código	Especificação	Atividade	Projeto	Total Fixado
Órgão: 7 - FUNDO MUNICIPAL PENITENCIÁRIO				
Unidade: 031258 - FUNDO MUNICIPAL PENITENCIÁRIO - FUNPREM				
14.000.000.0.000	DIREITOS E CIDADANIA	53.051,00	0,00	53.051,00
14.421.000.0.000	Custódia e reintegração Social	53.051,00	0,00	53.051,00
14.421.033.0.000	DEFESA CIVIL E PROTEÇÃO SOCIAL PARA TODOS	53.051,00	0,00	53.051,00
14.421.033.2.113	Manutenção as Ações do Fundo Penitenciário - FUNPREM	53.051,00	0,00	53.051,00
Total:		53.051,00	0,00	53.051,00
			Total Geral:	595.221.834,00

Valores expressos em R\$

Código	Especificação	Total Fixado
001	TRANSPARÊNCIA E CIDADANIA	17.226.305,00
002	GESTÃO PARTICIPATIVA, EFICIENTE E TRANSPARENTE	9.565.087,00
003	GESTÃO PARTICIPATIVA, EFICIENTE E TRANSPARENTE	913.422,00
004	CIDADE LEGAL	4.413.396,00
005	CONTROLE EM AÇÃO	1.312.221,00
006	FACILITANDO	10.249.349,00
007	FACILITANDO	339.690,00
008	GESTÃO PARTICIPATIVA INTELIGENTE E HUMANA	804.187,00
009	GESTÃO PARTICIPATIVA INTELIGENTE E HUMANA	1.942.788,00
010	GESTÃO FAZENDÁRIA E FISCAL	16.919.907,00
011	VALE PRODUTIVO E AGRO FORTE	1.507.384,00
012	VALE PRODUTIVO E AGRO FORTE	8.021.404,00
013	BARREIRAS INVESTE	1.615.000,00
014	BARREIRAS INVESTE	1.412.049,00
015	BARREIRAS BONITA POR NATUREZA	132.000,00
016	BARREIRAS BONITA POR NATUREZA	94.100,00
017	BRINCAR E VIVER	1.109.338,00
018	BRINCAR E VIVER	185.825,00
019	CULTURA E ARTE POR TODA PARTE	2.327.081,00
020	CULTURA E ARTE POR TODA PARTE	6.652.591,00
021	EDUCA BARREIRAS	11.104.007,00
022	EDUCA BARREIRAS	155.527.273,76
023	SAÚDE HUMANIZADA, INTEGRADA E INOVADORA	45.666.522,00
024	SAÚDE HUMANIZADA, INTEGRADA E INOVADORA	152.280.579,20
025	CIDADE SOCIAL, HUMANA E EMPREENDEDORA	493.049,00
026	CIDADE SOCIAL, HUMANA E EMPREENDEDORA	10.654.629,00
027	CIDADE VERDE E SUSTENTÁVEL	5.325.664,00
028	CIDADE VERDE E SUSTENTÁVEL	5.041.007,00
029	PAVIMENTA BARREIRAS	13.194.022,00
030	BARREIRAS MAIS BONITA E MAIS HUMANA	11.885.661,00
031	BARREIRAS MAIS BONITA E MAIS HUMANA	46.644.610,00
032	DEFESA CIVIL E PROTEÇÃO SOCIAL PARA TODOS	2.602.818,00
033	DEFESA CIVIL E PROTEÇÃO SOCIAL PARA TODOS	13.172.727,00
888	Operações Especiais	32.886.141,04
999	RESERVA DE CONTIGÊNCIA	2.000.000,00
Total de Registros:	35	595.221.834,00

Código	Especificação	Atividade	Projeto	Operações Especiais	Total Fixado
01.000.000.0.000	LEGISLATIVA	16.786.276,00	440.029,00		17.226.305,00
01.031.000.0.000	Ação Legislativa	16.719.384,00	440.029,00		17.159.413,00
01.031.001.0.000	TRANSPARÊNCIA E CIDADANIA	16.719.384,00	440.029,00		17.159.413,00
01.031.001.1.001	REEQUIPAMENTO DO PODER LEGISLATIVO		219.492,00		219.492,00
01.031.001.1.002	REFORMA E AMPLIAÇÃO DA SEDE DO LEGISLATIVO		220.537,00		220.537,00
01.031.001.2.002	GESTÃO DAS AÇÕES DA TV E RÁDIO DA CÂMARA	1.548.630,00			1.548.630,00
01.031.001.2.003	GESTÃO DAS AÇÕES LEGISLATIVAS	15.170.754,00			15.170.754,00
01.128.000.0.000	Formação de Recursos Humanos	66.892,00			66.892,00
01.128.001.0.000	TRANSPARÊNCIA E CIDADANIA	66.892,00			66.892,00
01.128.001.2.001	FORMAÇÃO DE RECURSOS HUMANOS DO LEGISLATIVO	66.892,00			66.892,00
02.000.000.0.000	JUDICIÁRIA	4.240.196,00			4.240.196,00
02.062.000.0.000	DEFESA DO INTERESSE PÚBLICO NO PROCESSO JUDICIÁRIO	4.206.643,00			4.206.643,00
02.062.004.0.000	CIDADE LEGAL	4.206.643,00			4.206.643,00
02.062.004.2.011	GESTÃO DAS AÇÕES DA PROCURADORIA JURÍDICA DO MUNICÍPIO.	4.206.643,00			4.206.643,00
02.920.000.0.00	REPRESENTAÇÃO JUDICIAL E EXTRAJUDICIAL	33.553,00			33.553,00
02.920.040.0.00	CIDADE LEGAL	33.553,00			33.553,00
02.920.042.0.12	GESTÃO DAS AÇÕES DO FUNDO MUNICIPAL DE PROCURADORIA JURÍDICA	33.553,00			33.553,00
04.000.000.0.000	ADMINISTRAÇÃO	41.884.397,00	1.311.001,00		43.195.398,00
04.122.000.0.000	Administração Geral	40.050.910,00	576.856,00		40.627.766,00
04.122.002.0.000	GESTÃO PARTICIPATIVA, EFICIENTE E TRANSPARENTE	9.339.990,00			9.339.990,00
04.122.002.2.004	GESTÃO DAS AÇÕES DA CASA DOS CONSELHOS	209.900,00			209.900,00
04.122.002.2.005	GESTÃO DAS AÇÕES DA OUVIDORIA DO MUNICÍPIO.	108.151,00			108.151,00
04.122.002.2.006	GESTÃO DAS AÇÕES DO GABINETE DO PREFEITO	8.622.839,00			8.622.839,00
04.122.002.2.007	GERENCIAMENTO DE CONSÓRCIO PÚBLICO	165.000,00			165.000,00
04.122.002.2.009	GESTÃO DAS AÇÕES DO FUNDO MUN DE PROTEÇÃO E DEFESA DOS DIREITOS DO CONSUMIDOR - PROCON	234.100,00			234.100,00
04.122.003.0.000	GESTÃO PARTICIPATIVA, EFICIENTE E TRANSPARENTE	913.422,00			913.422,00
04.122.003.2.010	GESTÃO DAS AÇÕES DO GABINETE DO VICE PREFEITO	913.422,00			913.422,00
04.122.006.0.000	FACILITANDO	10.120.349,00			10.120.349,00
04.122.006.2.017	DESENVOLVIMENTO DO SISTEMA DE REGISTRO E GESTÃO PATRIMONIAL	84.257,00			84.257,00
04.122.006.2.018	GESTÃO DAS AÇÕES DA SECRETARIA DE ADMINISTRAÇÃO	9.766.361,00			9.766.361,00
04.122.006.2.019	GESTÃO DE POLÍTICA MUNICIPAL DE SAÚDE E SEGURANÇA DO SERVIDOR.	74.731,00			74.731,00
04.122.006.2.023	MANUTENÇÃO DE VEÍCULOS E EQUIPAMENTOS.	195.000,00			195.000,00
04.122.008.0.000	GESTÃO PARTICIPATIVA INTELIGENTE E HUMANA		576.856,00		576.856,00
04.122.008.1.005	PRODUÇÃO E ELABORAÇÃO DE PROJETOS		576.856,00		576.856,00
04.122.009.0.000	GESTÃO PARTICIPATIVA INTELIGENTE E HUMANA	1.899.497,00			1.899.497,00
04.122.009.2.020	ACOMPANHAMENTO, GERENCIAMENTO E PRESTAÇÃO DE CONTAS DE CONVÊNIO E	72.000,00			72.000,00

Código	Especificação	Atividade	Projeto	Operações Especiais	Total Fixado
PROGRAMAS.					
04.122.009.2.021	GERENCIAMENTO DA TECNOLOGIA DE INFORMAÇÃO.	687.797,00			687.797,00
04.122.009.2.022	GERENCIAMENTO DAS AÇÕES DA SECRETARIA DE PLANEJAMENTO	1.139.700,00			1.139.700,00
04.122.010.0.000	GESTÃO FAZENDÁRIA E FISCAL	16.352.415,00			16.352.415,00
04.122.010.2.024	GESTÃO DAS AÇÕES DA SECRETARIA DA FAZENDA	16.352.415,00			16.352.415,00
04.122.033.0.000	DEFESA CIVIL E PROTEÇÃO SOCIAL PARA TODOS	1.425.237,00			1.425.237,00
04.122.033.2.087	MANUTENÇÃO DA SEC. DE SEGURANÇA CIDADÃ E TRÂNSITO	1.425.237,00			1.425.237,00
04.124.000.0.000	Controle Interno	1.312.221,00			1.312.221,00
04.124.005.0.000	CONTROLE EM AÇÃO	1.312.221,00			1.312.221,00
04.124.005.2.015	GERIR PROGRAMA DE CAPACITAÇÃO E FORMAÇÃO DE SERVIDORES	48.000,00			48.000,00
04.124.005.2.016	GESTÃO DA CONTROLADORIA DO MUNICÍPIO	1.264.221,00			1.264.221,00
04.126.000.0.000	Tecnologia da Informação		227.331,00		227.331,00
04.126.008.0.000	GESTÃO PARTICIPATIVA INTELIGENTE E HUMANA		227.331,00		227.331,00
04.126.008.1.004	IMPLANTAÇÃO DO PLANO DIRETOR DE INFORMÁTICA - PDI		227.331,00		227.331,00
04.127.000.0.000	Ordenamento Territorial		402.294,00		402.294,00
04.127.010.0.000	GESTÃO FAZENDÁRIA E FISCAL		402.294,00		402.294,00
04.127.010.1.007	IMPLANTAÇÃO DE GEORREFENCIAMENTO DE CADASTRO MULTIFINALITÁRIO E ATUALIZAÇÃO DO CADASTRO IMOBILIÁRIO.		402.294,00		402.294,00
04.128.000.0.000	Formação de Recursos Humanos	296.169,00			296.169,00
04.128.004.0.000	CIDADE LEGAL	63.200,00			63.200,00
04.128.004.2.013	CAPACITAÇÃO DE RECURSOS HUMANOS DA PROCURADORIA	63.200,00			63.200,00
04.128.010.0.000	GESTÃO FAZENDÁRIA E FISCAL	60.678,00			60.678,00
04.128.010.2.025	PROGRAMA DE CAPACITAÇÃO E FORMAÇÃO DE SERVIDORES DA SECRETARIA DA FAZENDA	60.678,00			60.678,00
04.129.000.0.000	ADMINISTRACAO DE RECEITAS		104.520,00		104.520,00
04.129.010.0.000	GESTÃO FAZENDÁRIA E FISCAL		104.520,00		104.520,00
04.129.010.1.006	IMPLANTAÇÃO DO PROGRAMA DE RECUPERAÇÃO DA RECEITA PRÓPRIA E DESENVOLVIMENTO DO CADASTRO TÉCNICO MULTIFINALITÁRIO.		104.520,00		104.520,00
04.131.000.0.000	COMUNICACAO SOCIAL	225.097,00			225.097,00
04.131.002.0.000	GESTÃO PARTICIPATIVA, EFICIENTE E TRANSPARENTE	225.097,00			225.097,00
04.131.002.2.008	GESTÃO DAS ATIVIDADES DE COMUNICAÇÃO SOCIAL, EVENTOS E CERIMONIAL	225.097,00			225.097,00
06.000.000.0.000	SEGURANÇA PÚBLICA	11.042.983,00	768.221,00		11.811.204,00
06.122.000.0.000	Administração Geral	520.977,00			520.977,00
06.122.033.0.000	DEFESA CIVIL E PROTEÇÃO SOCIAL PARA TODOS	520.977,00			520.977,00
06.122.033.2.084	DESENVOLVIMENTO DAS AÇÕES DE SEGURANÇA CIDADÃ	520.977,00			520.977,00
06.181.000.0.000	POLICIAMENTO	10.444.453,00	768.221,00		11.212.674,00
06.181.032.0.000	DEFESA CIVIL E PROTEÇÃO SOCIAL PARA TODOS		768.221,00		768.221,00
06.181.032.1.059	IMPLANTAÇÃO DE SISTEMA DE VIGILÂNCIA POR CÂMARAS DE MONITORAMENTO NAS		407.628,00		407.628,00

Código	Especificação	Atividade	Projeto	Operações Especiais	Total Fixado
RUAS DOS MUNICÍPIO					
06.181.032.1.065	CONSTRUÇÃO E IMPLANTAÇÃO DE POSTOS FIXOS DE POLICIAMENTO		179.774,00		179.774,00
06.181.032.1.067	REFORMA, AMPLIAÇÃO E EQUIPAMENTO DA SEDE DA GUARDA.		180.819,00		180.819,00
06.181.033.0.000	DEFESA CIVIL E PROTEÇÃO SOCIAL PARA TODOS	10.444.453,00			10.444.453,00
06.181.033.2.086	GESTÃO DAS ATIVIDADES DA GUARDA MUNICIPAL	10.444.453,00			10.444.453,00
06.182.000.0.000	DEFESA CIVIL	77.553,00			77.553,00
06.182.033.0.000	DEFESA CIVIL E PROTEÇÃO SOCIAL PARA TODOS	77.553,00			77.553,00
06.182.033.2.085	GESTÃO DAS ATIVIDADES DA DEFESA CIVIL	77.553,00			77.553,00
08.000.000.0.000	ASSISTÊNCIA SOCIAL	10.291.290,00	318.849,00		10.610.139,00
08.122.000.0.000	Administração Geral	4.416.068,00			4.416.068,00
08.122.026.0.000	CIDADE SOCIAL, HUMANA E EMPREENDEDORA	4.416.068,00			4.416.068,00
08.122.026.2.092	MANUTENÇÃO DA SECRETARIA MUNICIPAL DE ASSISTÊNCIA SOCIAL E TRABALHO	4.132.698,00			4.132.698,00
08.122.026.2.095	DESENVOLVIMENTO DAS AÇÕES DE APOIO E FORTALECIMENTO DOS CONSELHOS E MOVIMENTOS SOCIAIS.	52.014,00			52.014,00
08.122.026.2.105	AÇÕES DE ENFRENTAMENTO AO CONVID-19 - ASSISTÊNCIA SOCIAL	231.356,00			231.356,00
08.128.000.0.000	Formação de Recursos Humanos	13.586,00			13.586,00
08.128.026.0.000	CIDADE SOCIAL, HUMANA E EMPREENDEDORA	13.586,00			13.586,00
08.128.026.2.097	FORMAÇÃO DE RECURSOS HUMANOS DO SISTEMA ÚNICO DA ASSISTÊNCIA SOCIAL	13.586,00			13.586,00
08.243.000.0.000	Assistência a Criança e ao Adolescente	901.835,00	74.607,00		976.442,00
08.243.025.0.000	CIDADE SOCIAL, HUMANA E EMPREENDEDORA		74.607,00		74.607,00
08.243.025.1.079	PROGRAMA DE PROFISSIONALIZAÇÃO DE ADOLESCENTES		74.607,00		74.607,00
08.243.026.0.000	CIDADE SOCIAL, HUMANA E EMPREENDEDORA	901.835,00			901.835,00
08.243.026.2.093	MANUTENÇÃO DO CONSELHO TUTELAR	296.370,00			296.370,00
08.243.026.2.099	GERENCIAMENTO DAS AÇÕES DA PRIMEIRA INFÂNCIA NO SUAS - CRIANÇA FELIZ	380.439,00			380.439,00
08.243.026.2.110	DESENVOLVIMENTO DAS AÇÕES DE COMBATE AO TRABALHO INFANTIL	92.169,00			92.169,00
08.243.026.2.111	GESTÃO DAS AÇÕES DO CONSELHO DA CRIANÇA E DO ADOLESCENTE	64.696,00			64.696,00
08.243.026.2.112	MANUTENÇÃO DO FUNDO DA CRIANÇA E DO ADOLESCENTE	68.161,00			68.161,00
08.244.000.0.000	Assistência Comunitária	4.937.852,00	244.242,00		5.182.094,00
08.244.025.0.000	CIDADE SOCIAL, HUMANA E EMPREENDEDORA		244.242,00		244.242,00
08.244.025.1.076	REEQUIPAMENTO DA SECRETARIA DE ASSISTÊNCIA SOCIAL E TRABALHO		55.813,00		55.813,00
08.244.025.1.077	AQUISIÇÃO DE VEÍCULOS		138.842,00		138.842,00
08.244.025.1.078	REEQUIPAMENTO DO FUNDO MUNICIPAL DE ASSISTÊNCIA SOCIAL.		49.587,00		49.587,00
08.244.026.0.000	CIDADE SOCIAL, HUMANA E EMPREENDEDORA	4.937.852,00			4.937.852,00
08.244.026.2.090	APOIO A FORMAÇÃO DE COOPERATIVAS E/OU ASSOCIAÇÕES DIVERSAS NO MUNICÍPIO	27.174,00			27.174,00
08.244.026.2.096	MANUTENÇÃO DAS AÇÕES DE PROTEÇÃO SOCIAL BÁSICA	1.293.865,00			1.293.865,00
08.244.026.2.098	FORTALECIMENTO DO BLOCO DA GESTÃO DO PROGRAMA BOLSA FAMÍLIA E DO CADASTRO ÚNICO	684.060,00			684.060,00

PREFEITURA MUNICIPAL DE BARREIRAS

RUA EDIGAR DE DEUS PITTA N 91
LOTEAMEN
BARREIRAS -BA
C.N.P.J: 13.654.405/0001-95

Orçamento 2022
Programa de Trabalho

Valores expressos em R\$

Código	Especificação	Atividade	Projeto	Operações Especiais	Total Fixado
08.244.026.2.100	GERENCIAMENTO DE PROGRAMAS DIVERSOS DO FNAS E FEAS	19.273,00			19.273,00
08.244.026.2.101	MANUTENÇÃO DAS AÇÕES DA GESTÃO DO SUAS	128.807,00			128.807,00
08.244.026.2.102	MANUTENÇÃO DAS AÇÕES DE PROTEÇÃO SOCIAL ESPECIAL	901.134,00			901.134,00
08.244.026.2.103	GERENCIAMENTO DO FUNDO MUN. DE ASSIST. SOCIAL FMAS	1.858.539,00			1.858.539,00
08.244.026.2.107	GESTÃO DO BLOCO DE BENEFÍCIOS EVENTUAIS - ESTADO	25.000,00			25.000,00
08.422.000.0.000	DIREITOS INDIVIDUAIS, COLETIVOS E DIFUSOS	21.949,00			21.949,00
08.422.026.0.000	CIDADE SOCIAL, HUMANA E EMPREENDEDORA	21.949,00			21.949,00
08.422.026.2.109	MANUTENÇÃO DO CENTRO DE REFERÊNCIA E ATENDIMENTO À MULHER - CRAM	21.949,00			21.949,00
10.000.000.0.000	SAÚDE	152.280.579,20	45.666.522,00		197.947.101,20
10.122.000.0.000	Administração Geral	14.040.948,00			14.040.948,00
10.122.024.0.000	SAÚDE HUMANIZADA, INTEGRADA E INOVADORA	14.040.948,00			14.040.948,00
10.122.024.2.053	MANUTENÇÃO DA SECRETARIA MUNICIPAL DE SAÚDE	352.519,00			352.519,00
10.122.024.2.054	APOIAR E IMPLEMENTAR AS AÇÕES DE FORTALECIMENTO DA REGULAÇÃO, CONTROLE E AUDITORIA	1.559.490,00			1.559.490,00
10.122.024.2.055	APOIAR E INCENTIVAR AS AÇÕES DO CONSELHO MUNICIPAL DE SAÚDE	221.401,00			221.401,00
10.122.024.2.056	Enfrentamento da Emergência COVID-19	3.621.014,00			3.621.014,00
10.122.024.2.061	MANTER AS AÇÕES E SERVIÇOS DO FUNDO MUNICIPAL DE SAÚDE	8.286.524,00			8.286.524,00
10.128.000.0.000	Formação de Recursos Humanos	67.391,00			67.391,00
10.128.024.0.000	SAÚDE HUMANIZADA, INTEGRADA E INOVADORA	67.391,00			67.391,00
10.128.024.2.057	CAPACITAR OS TRABALHADORES DO SUS	67.391,00			67.391,00
10.301.000.0.000	Atenção Básica	44.216.926,20	7.353.419,00		51.570.345,20
10.301.023.0.000	SAÚDE HUMANIZADA, INTEGRADA E INOVADORA		7.353.419,00		7.353.419,00
10.301.023.1.019	ESTRUTURAÇÃO DAS AÇÕES DE ATENÇÃO BÁSICA EM SAÚDE		7.353.419,00		7.353.419,00
10.301.024.0.000	SAÚDE HUMANIZADA, INTEGRADA E INOVADORA	44.216.926,20			44.216.926,20
10.301.024.2.063	MANUTENÇÃO DO PROGRAMA AGENTE COMUNITÁRIO DE SAÚDE	12.431.310,00			12.431.310,00
10.301.024.2.069	MANUTENÇÃO DAS AÇÕES DE ATENÇÃO BÁSICA	31.785.616,20			31.785.616,20
10.302.000.0.000	ASSISTÊNCIA HOSPITALAR E AMBULATORIAL	79.227.535,00	37.973.379,00		117.200.914,00
10.302.023.0.000	SAÚDE HUMANIZADA, INTEGRADA E INOVADORA		37.973.379,00		37.973.379,00
10.302.023.1.017	CONSTRUÇÃO E IMPLANTAÇÃO DO CEPROESTE		1.445.630,00		1.445.630,00
10.302.023.1.020	ESTRUTURAÇÃO DAS AÇÕES DE ASSISTÊNCIA AMBULATORIAL E HOSPITALAR		565.968,00		565.968,00
10.302.023.1.091	CONSTRUÇÃO DO HOSPITAL MUNICIPAL DE BARREIRAS		35.961.781,00		35.961.781,00
10.302.024.0.000	SAÚDE HUMANIZADA, INTEGRADA E INOVADORA	79.227.535,00			79.227.535,00
10.302.024.2.058	GESTÃO DE CONSÓRCIO PÚBLICO INTERFEDERATIVO DE SAÚDE	2.114.219,00			2.114.219,00

Código	Especificação	Atividade	Projeto	Operações Especiais	Total Fixado
10.302.024.2.068	MANUTENÇÃO DAS AÇÕES DE ASSISTÊNCIA AMBULATORIAL E HOSPITALAR	77.113.316,00			77.113.316,00
10.303.000.0.000	SUPORTE PROFILATICO E TERAPEUTICO	3.262.793,00			3.262.793,00
10.303.024.0.000	SAÚDE HUMANIZADA, INTEGRADA E INOVADORA	3.262.793,00			3.262.793,00
10.303.024.2.065	MANUTENÇÃO DAS AÇÕES DE ASSISTÊNCIA FARMACÊUTICA	3.262.793,00			3.262.793,00
10.304.000.0.000	Vigilância Sanitária	1.496.512,00			1.496.512,00
10.304.024.0.000	SAÚDE HUMANIZADA, INTEGRADA E INOVADORA	1.496.512,00			1.496.512,00
10.304.024.2.067	MANUTENÇÃO DAS AÇÕES DE VIGILÂNCIA SANITÁRIA	1.496.512,00			1.496.512,00
10.305.000.0.000	Vigilância Epidemiológica	8.759.797,00	125.424,00		8.885.221,00
10.305.023.0.000	SAÚDE HUMANIZADA, INTEGRADA E INOVADORA		125.424,00		125.424,00
10.305.023.1.021	ESTRUTURAÇÃO DAS AÇÕES DE VIGILÂNCIA EM SAÚDE		125.424,00		125.424,00
10.305.024.0.000	SAÚDE HUMANIZADA, INTEGRADA E INOVADORA	8.759.797,00			8.759.797,00
10.305.024.2.064	MANTER E APOIAR O PROGRAMA AGENTE DE COMBATE A ENDEMIAS	2.985.821,00			2.985.821,00
10.305.024.2.066	MANUTENÇÃO DAS AÇÕES DE VIGILÂNCIA EPIDEMIOLÓGICA	5.773.976,00			5.773.976,00
10.306.000.0.000	Alimentação e Nutrição	200.005,00	214.300,00		414.305,00
10.306.023.0.000	SAÚDE HUMANIZADA, INTEGRADA E INOVADORA		214.300,00		214.300,00
10.306.023.1.022	ESTRUTURAÇÃO DA GESTÃO DO SUS - ALIMENTAÇÃO E NUTRIÇÃO		214.300,00		214.300,00
10.306.024.0.000	SAÚDE HUMANIZADA, INTEGRADA E INOVADORA	200.005,00			200.005,00
10.306.024.2.059	Manutenção das Ações de Alimentação e Nutrição	200.005,00			200.005,00
10.331.000.0.000	PROTEÇÃO E BENEFÍCIOS AO TRABALHADOR	1.008.672,00			1.008.672,00
10.331.024.0.000	SAÚDE HUMANIZADA, INTEGRADA E INOVADORA	1.008.672,00			1.008.672,00
10.331.024.2.060	Manter a Gestão das Ações de Saúde do Trabalhador	1.008.672,00			1.008.672,00
11.000.000.0.000	TRABALHO	25.082,00	62.292,00		87.374,00
11.331.000.0.000	PROTEÇÃO E BENEFÍCIOS AO TRABALHADOR		62.292,00		62.292,00
11.331.025.0.000	CIDADE SOCIAL, HUMANA E EMPREENDEDORA		62.292,00		62.292,00
11.331.025.1.074	IMPLANTAÇÃO DO POSTO MUNICIPAL DE ATENDIMENTO AO TRABALHADOR		31.356,00		31.356,00
11.331.025.1.075	IMPLANTAÇÃO DO PROGRAMA NOSSO EMPREGO		30.936,00		30.936,00
11.334.000.0.000	Fomento ao Trabalho	25.082,00			25.082,00
11.334.026.0.000	CIDADE SOCIAL, HUMANA E EMPREENDEDORA	25.082,00			25.082,00
11.334.026.2.094	QUALIFICAÇÃO DE MÃO-DE-OBRA EM PARCERIA COM OUTROS ÓRGÃOS E ESFERAS DE GOVERNO	25.082,00			25.082,00
12.000.000.0.000	EDUCAÇÃO	155.527.273,76	11.104.007,00		166.631.280,76
12.122.000.0.000	Administração Geral	20.994.858,76			20.994.858,76
12.122.022.0.000	EDUCA BARREIRAS	20.994.858,76			20.994.858,76
12.122.022.2.026	GESTÃO DAS AÇÕES DA SEC. EDUCAÇÃO, CULTURA, ESPORTE E LAZER	3.062.339,00			3.062.339,00
12.122.022.2.046	GESTÃO DAS AÇÕES DO FUNDO MUNICIPAL DE EDUCAÇÃO	17.932.519,76			17.932.519,76

Código	Especificação	Atividade	Projeto	Operações Especiais	Total Fixado
12.126.000.0.000	Tecnologia da Informação	118.002,00			118.002,00
12.126.022.0.000	EDUCA BARREIRAS	118.002,00			118.002,00
12.126.022.2.052	MANUTENÇÃO DO PROGRAMA DE INCLUSÃO DIGITAL, TECNOLOGIA E GESTÃO INFORMATIZADA NA EDUCAÇÃO	118.002,00			118.002,00
12.306.000.0.000	Alimentação e Nutrição	3.246.223,00			3.246.223,00
12.306.022.0.000	EDUCA BARREIRAS	3.246.223,00			3.246.223,00
12.306.022.2.036	DESENVOLVIMENTO DAS AÇÕES DO PROGRAMA NACIONAL DE ALIMENTAÇÃO ESCOLAR - CRECHE- FNDE	281.502,00			281.502,00
12.306.022.2.037	DESENVOLVIMENTO DAS AÇÕES DO DO PROGRAMA NACIONAL DE ALIMENTAÇÃO ESCOLAR-PNAE- ENSINO FUNDAMENTAL - FNDE	2.164.079,00			2.164.079,00
12.306.022.2.038	DESENVOLVIMENTO DAS AÇÕES DO PROGRAMA NACIONAL DE ALIMENTAÇÃO ESCOLAR- AEE- FNDE	94.733,00			94.733,00
12.306.022.2.039	DESENVOLVIMENTO DAS AÇÕES DO PROGRAMA NACIONAL DE ALIMENTAÇÃO ESCOLAR -EJA - FNDE	106.931,00			106.931,00
12.306.022.2.040	DESENVOLVIMENTO DAS AÇÕES DO PROGRAMA NACIONAL DE ALIMENTAÇÃO ESCOLAR- MAIS EDUCAÇÃO - FNDE	179.664,00			179.664,00
12.306.022.2.041	DESENVOLVIMENTO DAS AÇÕES DO PROGRAMA NACIONAL DE ALIMENTAÇÃO ESCOLAR - PRÉ ESCOLA - FNDE	419.314,00			419.314,00
12.361.000.0.000	Ensino Fundamental	110.885.714,90	7.267.938,00		118.153.652,90
12.361.021.0.000	EDUCA BARREIRAS		7.267.938,00		7.267.938,00
12.361.021.1.013	CONST.,REFORMA, AMPLIAÇÃO E REEQUIPAMENTO DE UNIDADE DE ENSINO FUNDAMENTAL (ESCOLAS, QUADRAS, BIBLIOTECA E OUTROS).		6.505.087,00		6.505.087,00
12.361.021.1.015	IMPLEMENTAÇÃO DE LABORATÓRIOS DE INFORMÁTICAS E ROBÓTICA NAS ESCOLAS.		706.297,00		706.297,00
12.361.021.1.016	IMPLANTAÇÃO DAS OLIMPÍADAS INTERESCOLARES EM DIVERSAS MODALIDADES		56.554,00		56.554,00
12.361.022.0.000	EDUCA BARREIRAS	110.885.714,90			110.885.714,90
12.361.022.2.033	GESTÃO E AÇÕES DE APOIO A FLIB - FEIRA LITERÁRIA DE BARREIRAS	392.487,00			392.487,00
12.361.022.2.034	ATENDIMENTO AO PROGRAMA DINHEIRO DIRETO NA ESCOLA - FNDE	38.881,00			38.881,00
12.361.022.2.045	GESTÃO DAS AÇÕES DO PAR - PLANO DE AÇÕES ARTICULADAS	117.185,00			117.185,00
12.361.022.2.048	GESTÃO E MANUTENÇÃO DAS AÇÕES DO ENSINO FUNDAMENTAL	109.613.451,90			109.613.451,90
12.361.022.2.050	GESTÃO E REEQUIPAMENTO DO TRANSPORTE ESCOLAR - ENSINO FUNDAMENTAL	723.710,00			723.710,00
12.362.000.0.000	ENSINO MÉDIO	367.788,00			367.788,00
12.362.022.0.000	EDUCA BARREIRAS	367.788,00			367.788,00
12.362.022.2.035	DESENVOLVIMENTO DAS AÇÕES DO ENSINO MÉDIO	113.110,00			113.110,00
12.362.022.2.049	GESTÃO E MANUTENÇÃO DO TRANSPORTE ESCOLAR - ENSINO MÉDIO	254.678,00			254.678,00
12.364.000.0.000	ENSINO SUPERIOR	162.528,00			162.528,00
12.364.022.0.000	EDUCA BARREIRAS	162.528,00			162.528,00
12.364.022.2.027	GESTÃO DAS AÇÕES DO ENSINO SUPERIOR	162.528,00			162.528,00

PREFEITURA MUNICIPAL DE BARREIRAS

RUA EDIGAR DE DEUS PITTA N 91
LOTEAMEN
BARREIRAS -BA
C.N.P.J: 13.654.405/0001-95

Orçamento 2022
Programa de Trabalho

Valores expressos em R\$

Código	Especificação	Atividade	Projeto	Operações Especiais	Total Fixado
12.365.000.0.000	Educação Infantil	19.382.681,10	3.836.069,00		23.218.750,10
12.365.021.0.000	EDUCA BARREIRAS		3.836.069,00		3.836.069,00
12.365.021.1.014	CONSTRUÇÃO, AMPLIAÇÃO, REFORMA E REEQUIP. DE UNIDADES ESCOLARES - ENSINO INFANTIL (CRECHES, QUADRAS, PARQUES, BIBLIOTECA E OUTROS).		3.836.069,00		3.836.069,00
12.365.022.0.000	EDUCA BARREIRAS	19.382.681,10			19.382.681,10
12.365.022.2.044	GERENCIAMENTO E APRIMORAMENTO DAS AÇÕES DO ENSINO INFANTIL	19.130.916,10			19.130.916,10
12.365.022.2.051	GESTÃO E REEQUIPAMENTO DO TRANSPORTE ESCOLAR - ENSINO INFANTIL.	251.765,00			251.765,00
12.367.000.0.000	Educação Especial	167.232,00			167.232,00
12.367.022.0.000	EDUCA BARREIRAS	167.232,00			167.232,00
12.367.022.2.047	GESTÃO DAS ATIVIDADES DA EDUCAÇÃO ESPECIAL	167.232,00			167.232,00
13.000.000.0.000	CULTURA	6.652.591,00	2.327.081,00		8.979.672,00
13.391.000.0.000	Patrimônio Histórico. Artístico e Arqueológico		2.327.081,00		2.327.081,00
13.391.019.0.000	CULTURA E ARTE POR TODA PARTE		2.327.081,00		2.327.081,00
13.391.019.1.011	REVITALIZAÇÃO E REQUALIFICAÇÃO DO CENTRO HISTÓRICO		2.111.304,00		2.111.304,00
13.391.019.1.012	CONSTRUÇÃO, REQUALIFICAÇÃO, AMPLIAÇÃO E RECUPERAÇÃO DE PRÉDIOS HISTÓRICOS-CULTURAIS		215.777,00		215.777,00
13.392.000.0.000	Difusão Cultural	6.652.591,00			6.652.591,00
13.392.020.0.000	CULTURA E ARTE POR TODA PARTE	6.652.591,00			6.652.591,00
13.392.020.2.028	DESENVOLVIMENTO DE AÇÕES DE CULTURA E DA ARTE	330.582,00			330.582,00
13.392.020.2.029	PROMOÇÃO DAS AÇÕES CULTURAIS E FESTAS POPULARES	6.272.009,00			6.272.009,00
13.392.020.2.030	PROMOÇÃO DE FEIRAS PERMANENTES DE ARTES E ARTESANATO (TECNOCUT, EVENTOS)	50.000,00			50.000,00
14.000.000.0.000	DIREITOS E CIDADANIA	163.051,00			163.051,00
14.421.000.0.000	Custódia e reintegração Social	53.051,00			53.051,00
14.421.033.0.000	DEFESA CIVIL E PROTEÇÃO SOCIAL PARA TODOS	53.051,00			53.051,00
14.421.033.2.113	Manutenção as Ações do Fundo Penitenciário - FUNPREM	53.051,00			53.051,00
14.422.000.0.000	DIREITOS INDIVIDUAIS, COLETIVOS E DIFUSOS	110.000,00			110.000,00
14.422.004.0.000	CIDADE LEGAL	110.000,00			110.000,00
14.422.004.2.014	AÇÕES DE REGULARIZAÇÃO FUNDIÁRIA	110.000,00			110.000,00
15.000.000.0.000	URBANISMO	40.557.529,00	19.082.637,00		59.640.166,00
15.122.000.0.000	Administração Geral	21.732.643,00	339.690,00		22.072.333,00
15.122.007.0.000	FACILITANDO		339.690,00		339.690,00
15.122.007.1.003	CONSTRUÇÃO DO CENTRO ADMINISTRATIVO DE BARREIRAS		339.690,00		339.690,00
15.122.031.0.000	BARREIRAS MAIS BONITA E MAIS HUMANA	21.732.643,00			21.732.643,00
15.122.031.2.079	MANUTENÇÃO DA SECRETARIA DE INFRAESTRUTURA, OBRAS, SERV.PÚBLICOS E TRANSPORTES	21.732.643,00			21.732.643,00
15.451.000.0.000	Infra-estrutura Urbana	626.758,00	14.897.589,00		15.524.347,00
15.451.029.0.000	PAVIMENTA BARREIRAS		7.397.425,00		7.397.425,00
15.451.029.1.032	EXECUÇÃO DE PAVIMENTAÇÃO, REQUALIFICAÇÃO E DRENAGEM DE VIAS PÚBLICAS MUNICÍPIO		4.874.303,00		4.874.303,00
			564.572,00		564.572,00

PREFEITURA MUNICIPAL DE BARREIRAS

RUA EDIGAR DE DEUS PITTA N 91
LOTEAMEN
BARREIRAS -BA
C.N.P.J: 13.654.405/0001-95

Orçamento 2022
Programa de Trabalho

Valores expressos em R\$

Código	Especificação	Atividade	Projeto	Operações Especiais	Total Fixado
15.451.029.1.034	IMPLANTAR PROGRAMA DE MELHORIA DAS CONDIÇÕES DE MOBILIDADE URBANA.				
15.451.029.1.035	REQUALIFICAÇÃO DOS PASSEIOS PÚBLICOS.		541.598,00		541.598,00
15.451.029.1.038	IMPLANTAÇÃO DE MACRO E MICRO DRENAGEM NO MUNICÍPIO		1.416.952,00		1.416.952,00
15.451.030.0.000	BARREIRAS MAIS BONITA E MAIS HUMANA		7.500.164,00		7.500.164,00
15.451.030.1.041	CONSTRUÇÃO DE CICLOVIAS E CICLOFAIXAS NAS GRANDES AVENIDAS E/OU RODOVIAS DE ACESSO A CIDADE.		595.764,00		595.764,00
15.451.030.1.042	CONSTRUÇÃO E REFORMA DE PONTES, CANAIS, BUEIROS E PASSAGENS MOLHADAS		1.725.880,00		1.725.880,00
15.451.030.1.048	AQUISIÇÃO DE VEÍCULOS, MÁQUINAS E EQUIPAMENTOS		156.780,00		156.780,00
15.451.030.1.054	URBANIZAÇÃO DE ASSENTAMENTO PRECÁRIO - CASCALHEIRA		355.327,00		355.327,00
15.451.030.1.055	URBANIZAÇÃO DE ASSENTAMENTO PRECÁRIO - SANTA LUZIA		3.538.862,00		3.538.862,00
15.451.030.1.058	REVITALIZAÇÃO DO PARQUE DE EXPOSIÇÃO ENGENHEIRO GERALDO ROCHA		1.127.551,00		1.127.551,00
15.451.031.0.000	BARREIRAS MAIS BONITA E MAIS HUMANA	626.758,00			626.758,00
15.451.031.2.081	MANUTENÇÃO DOS SISTEMAS DE DRENAGENS	181.503,00			181.503,00
15.451.031.2.083	MANUTENÇÃO PREVENTIVA E CORRETIVA DE PRÉDIOS PÚBLICOS	445.255,00			445.255,00
15.452.000.0.000	Serviços Urbanos	18.198.128,00	584.633,00		18.782.761,00
15.452.030.0.000	BARREIRAS MAIS BONITA E MAIS HUMANA		584.633,00		584.633,00
15.452.030.1.045	CONSTRUÇÃO, AMPLIAÇÃO E REFORMA DE CEMITÉRIOS		584.633,00		584.633,00
15.452.031.0.000	BARREIRAS MAIS BONITA E MAIS HUMANA	18.198.128,00			18.198.128,00
15.452.031.2.080	MANUTENÇÃO DAS AÇÕES DE LIMPEZA PÚBLICA	18.198.128,00			18.198.128,00
15.511.000.0.000	SANEAMENTO BÁSICO RURAL		2.899.077,00		2.899.077,00
15.511.029.0.000	PAVIMENTA BARREIRAS		2.899.077,00		2.899.077,00
15.511.029.1.033	EXECUÇÃO DE OBRAS DE PAVIMENTAÇÃO, REQUALIFICAÇÃO E DRENAGEM NA ZONA RURAL		2.899.077,00		2.899.077,00
15.512.000.0.000	SANEAMENTO BASICO URBANO		98.620,00		98.620,00
15.512.030.0.000	BARREIRAS MAIS BONITA E MAIS HUMANA		98.620,00		98.620,00
15.512.030.1.056	CONSTRUÇÃO DE KITS SANITÁRIOS COM FOSSA SÉPTICA NO MUNICÍPIO		98.620,00		98.620,00
15.605.000.0.000	ABASTECIMENTO		263.028,00		263.028,00
15.605.030.0.000	BARREIRAS MAIS BONITA E MAIS HUMANA		263.028,00		263.028,00
15.605.030.1.046	AMPLIAÇÃO, IMPLANTAÇÃO DO SISTEMA DE ABASTECIMENTO DE ÁGUA.		263.028,00		263.028,00
16.000.000.0.000	HABITAÇÃO	338.257,00	111.908,00		450.165,00
16.122.000.0.000	Administração Geral	338.257,00			338.257,00
16.122.026.0.000	CIDADE SOCIAL, HUMANA E EMPREENDEDORA	338.257,00			338.257,00
16.122.026.2.091	GESTÃO DAS AÇÕES DO PROGRAMA DE HABITAÇÃO	338.257,00			338.257,00
16.482.000.0.000	habitação Urbana		111.908,00		111.908,00
16.482.025.0.000	CIDADE SOCIAL, HUMANA E EMPREENDEDORA		111.908,00		111.908,00
16.482.025.1.073	CONSTRUÇÃO, AMPLIAÇÃO E REFORMA DE HABITAÇÃO		111.908,00		111.908,00
17.000.000.0.000	SANEAMENTO	155.373,00	203.814,00		359.187,00
17.512.000.0.000	SANEAMENTO BASICO URBANO	155.373,00	203.814,00		359.187,00

PREFEITURA MUNICIPAL DE BARREIRAS

RUA EDIGAR DE DEUS PITTA N 91
LOTEAMEN
BARREIRAS -BA
C.N.P.J: 13.654.405/0001-95

Orçamento 2022
Programa de Trabalho

Valores expressos em R\$

Código	Especificação	Atividade	Projeto	Operações Especiais	Total Fixado
17.512.030.0.000	BARREIRAS MAIS BONITA E MAIS HUMANA		203.814,00		203.814,00
17.512.030.1.040	AMPLIAR A REDE DE ESGOTAMENTO SANITÁRIO.		203.814,00		203.814,00
17.512.031.0.000	BARREIRAS MAIS BONITA E MAIS HUMANA	155.373,00			155.373,00
17.512.031.2.082	MANUTENÇÃO E RECUPERAÇÃO DAS ESTAÇÕES DE TRATAMENTO DE ESGOTOS.	155.373,00			155.373,00
18.000.000.0.000	GESTÃO AMBIENTAL	5.041.007,00	5.325.664,00		10.366.671,00
18.122.000.0.000	Administração Geral	4.691.187,00	276.778,00		4.967.965,00
18.122.027.0.000	CIDADE VERDE E SUSTENTÁVEL		276.778,00		276.778,00
18.122.027.1.089	AQUISIÇÃO DE VEÍCULOS.		109.024,00		109.024,00
18.122.027.1.090	REEQUIPAMENTO DO FUNDO MUNICIPAL DE MEIO AMBIENTE		167.754,00		167.754,00
18.122.028.0.000	CIDADE VERDE E SUSTENTÁVEL	4.691.187,00			4.691.187,00
18.122.028.2.116	APOIO AS AÇÕES DO CONSELHO DO MEIO AMBIENTE	39.194,00			39.194,00
18.122.028.2.121	MANUTENÇÃO DAS AÇÕES DA SECRETARIA MUNICIPAL DE MEIO AMBIENTE E SUSTENTABILIDADE	4.350.338,00			4.350.338,00
18.122.028.2.122	MANUTENÇÃO DAS AÇÕES DO FUNDO DE MEIO AMBIENTE	301.655,00			301.655,00
18.511.000.0.000	SANEAMENTO BÁSICO RURAL		103.341,00		103.341,00
18.511.027.0.000	CIDADE VERDE E SUSTENTÁVEL		103.341,00		103.341,00
18.511.027.1.084	CONSTRUÇÃO DE UNIDADE SANITÁRIAS - PROGRAMA DE SANEAMENTO AMBIENTAL.		103.341,00		103.341,00
18.512.000.0.000	SANEAMENTO BASICO URBANO		3.513.318,00		3.513.318,00
18.512.027.0.000	CIDADE VERDE E SUSTENTÁVEL		3.513.318,00		3.513.318,00
18.512.027.1.085	IMPLANTAÇÃO DO CENTRO DE GERENCIAMENTO E TRATAMENTO DE RESÍDUOS SÓLIDOS		3.513.318,00		3.513.318,00
18.541.000.0.000	Preservação e Conservação Ambiental	199.030,00	622.198,00		821.228,00
18.541.027.0.000	CIDADE VERDE E SUSTENTÁVEL		622.198,00		622.198,00
18.541.027.1.080	PREVENÇÃO, COMBATE E MONITORAMENTO DE INCÊNDIOS FLORESTAIS.		63.162,00		63.162,00
18.541.027.1.082	AMPLIAR O VIVEIRO MUNICIPAL.		125.424,00		125.424,00
18.541.027.1.083	CONSTRUÇÃO E REQUALIFICAÇÃO DE PRAÇAS SUSTENTÁVEIS.		320.876,00		320.876,00
18.541.027.1.086	IMPLANTAÇÃO DE PROGRAMA DE ARBORIZAÇÃO E JARDINAGEM NA SEDE E NOS DISTRITOS.		112.736,00		112.736,00
18.541.028.0.000	CIDADE VERDE E SUSTENTÁVEL	199.030,00			199.030,00
18.541.028.2.115	APOIO AO PROGRAMA DE EDUCAÇÃO AMBIENTAL	83.968,00			83.968,00
18.541.028.2.118	GESTÃO DAS AÇÕES DE MANUTENÇÃO E CONSERVAÇÃO INTEGRAL DA CACHOEIRA DO ACABA VIDA E REDONDO	87.367,00			87.367,00
18.541.028.2.119	GESTÃO DAS AÇÕES DE PROTEÇÃO, PRESERVAÇÃO, CONTROLE E USO DOS RECURSOS NATURAIS	27.695,00			27.695,00
18.542.000.0.000	CONTROLE AMBIENTAL	50.146,00	810.029,00		860.175,00
18.542.027.0.000	CIDADE VERDE E SUSTENTÁVEL		810.029,00		810.029,00
18.542.027.1.087	IMPLANTAÇÃO DE PROGRAMA PARA FORTALECER AS CADEIAS PRODUTIVAS E CONSER. DO BIOMA DO CERRADO.		76.299,00		76.299,00
18.542.027.1.088	CONSTRUÇÃO DO PARQUE DA CIDADE NA ORLA DO RIO GRANDE.		733.730,00		733.730,00
18.542.028.0.000	CIDADE VERDE E SUSTENTÁVEL	50.146,00			50.146,00

PREFEITURA MUNICIPAL DE BARREIRAS

RUA EDIGAR DE DEUS PITTA N 91
LOTEAMEN
BARREIRAS -BA
C.N.P.J: 13.654.405/0001-95

Orçamento 2022
Programa de Trabalho

Valores expressos em R\$

Código	Especificação	Atividade	Projeto	Operações Especiais	Total Fixado
18.542.028.2.117	GESTÃO DAS AÇÕES DE COMBATE A POLUIÇÃO SONORA E VISUAL DA CIDADE.	50.146,00			50.146,00
18.543.000.0.000	RECUPERAÇÃO DE ÁREAS DEGRADADAS	100.644,00			100.644,00
18.543.028.0.000	CIDADE VERDE E SUSTENTÁVEL	100.644,00			100.644,00
18.543.028.2.114	AÇÕES DE RECUPERAÇÃO DE ÁREAS DEGRADADAS E NASCENTES.	100.644,00			100.644,00
20.000.000.0.000	AGRICULTURA	8.021.404,00	1.507.384,00		9.528.788,00
20.031.000.0.000	Ação Legislativa	300.000,00			300.000,00
20.031.012.0.000	VALE PRODUTIVO E AGRO FORTE	300.000,00			300.000,00
20.031.012.2.076	GESTÃO DAS AÇÕES DE REGULARIZAÇÃO FUNDIÁRIA	300.000,00			300.000,00
20.122.000.0.000	Administração Geral	4.727.020,00			4.727.020,00
20.122.012.0.000	VALE PRODUTIVO E AGRO FORTE	4.727.020,00			4.727.020,00
20.122.012.2.073	GESTÃO DAS AÇÕES DA SECRETARIA DE AGRICULTURA E TECNOLOGIA	4.727.020,00			4.727.020,00
20.126.000.0.000	Tecnologia da Informação		135.000,00		135.000,00
20.126.011.0.000	VALE PRODUTIVO E AGRO FORTE		135.000,00		135.000,00
20.126.011.1.026	IMPLANTAR NÚCLEO DE INOVAÇÃO E TECNOLOGIA DA AGROPECUÁRIA (HUBAGRO)		135.000,00		135.000,00
20.605.000.0.000	ABASTECIMENTO	299.645,00	952.384,00		1.252.029,00
20.605.011.0.000	VALE PRODUTIVO E AGRO FORTE		952.384,00		952.384,00
20.605.011.1.023	CONSTRUÇÃO, REQUALIFICAÇÃO E/OU MODERNIZAÇÃO DE CENTRO DE ABASTECIMENTO EM BARREIRAS		433.756,00		433.756,00
20.605.011.1.024	IMPLANTAÇÃO DO CENTRO DE ABASTECIMENTO - CEASA		518.628,00		518.628,00
20.605.012.0.000	VALE PRODUTIVO E AGRO FORTE	299.645,00			299.645,00
20.605.012.2.070	GESTÃO E ADMINISTRAÇÃO DOS CENTROS DE ABASTECIMENTO DE BARREIRAS (CAB I E II) E FEIRAS.	249.645,00			249.645,00
20.605.012.2.075	FORTEALECIMENTO DAS AÇÕES DE FEIRAS ITINERANTES	50.000,00			50.000,00
20.608.000.0.000	Promoção da Produção Agropecuária	2.694.739,00	420.000,00		3.114.739,00
20.608.011.0.000	VALE PRODUTIVO E AGRO FORTE		420.000,00		420.000,00
20.608.011.1.027	CONSTRUÇÃO DA UNIDADE DE BENEFICIAMENTO DE PESCADO		50.000,00		50.000,00
20.608.011.1.028	CRIAÇÃO DO NOVO PARQUE DE EXPOSIÇÕES DE BARREIRAS		370.000,00		370.000,00
20.608.012.0.000	VALE PRODUTIVO E AGRO FORTE	2.694.739,00			2.694.739,00
20.608.012.2.071	MANUTENÇÃO DA UNIDADE DE BENEFICIAMENTO PESCADO	72.118,00			72.118,00
20.608.012.2.072	GERENCIAMENTO DO ATER - ASSISTÊNCIA TÉCNICA E EXTENSÃO RURAL CONTINUADA (VALE PRODUTIVO)	1.285.700,00			1.285.700,00
20.608.012.2.074	REALIZAÇÃO DE EVENTOS AGROPECUÁRIOS (Workshop, palestras, minicursos, exposições e afins)	1.336.921,00			1.336.921,00
23.000.000.0.000	Comercio e Serviços	1.506.149,00	1.747.000,00		3.253.149,00
23.122.000.0.000	Administração Geral	603.949,00			603.949,00
23.122.014.0.000	BARREIRAS INVESTE	603.949,00			603.949,00
23.122.014.2.077	GESTÃO E MANUTENÇÃO DA SECRETARIA DE INDÚSTRIA, COMÉRCIO, SERVIÇOS E TURISMO	603.949,00			603.949,00
23.691.000.0.000	Promoção Comercial	792.600,00	1.615.000,00		2.407.600,00
23.691.013.0.000	BARREIRAS INVESTE		1.615.000,00		1.615.000,00
			1.615.000,00		1.615.000,00

PREFEITURA MUNICIPAL DE BARREIRAS

RUA EDIGAR DE DEUS PITTA N 91
LOTEAMEN
BARREIRAS -BA
C.N.P.J: 13.654.405/0001-95

Orçamento 2022
Programa de Trabalho

Valores expressos em R\$

Código	Especificação	Atividade	Projeto	Operações Especiais	Total Fixado
23.691.013.1.031	CONSTRUÇÃO DO CENTRO DE CONVENÇÕES DE BARREIRAS				
23.691.014.0.000	BARREIRAS INVESTE	792.600,00			792.600,00
23.691.014.2.078	REALIZAÇÃO DO FESTIVAL PRIMAVERA	699.578,00			699.578,00
23.695.000.0.000	TURISMO	94.100,00	132.000,00		226.100,00
23.695.015.0.000	BARREIRAS BONITA POR NATUREZA		132.000,00		132.000,00
23.695.015.1.029	CONSTRUÇÃO, REQUALIFICAÇÃO, AMPLIAÇÃO E REEQUIPAR CENTROS TURÍSTICOS		77.000,00		77.000,00
23.695.015.1.030	IMPLANTAR SINALIZAÇÃO TURISTICA		55.000,00		55.000,00
24.000.000.0.000	COMUNICAÇÕES		32.505,00		32.505,00
24.122.000.0.000	Administração Geral		32.505,00		32.505,00
24.122.030.0.000	BARREIRAS MAIS BONITA E MAIS HUMANA		32.505,00		32.505,00
24.122.030.1.053	IMPLANTAR SISTEMA 0800 PARA COMUNICAÇÃO DIRETA DA POPULAÇÃO.		32.505,00		32.505,00
25.000.000.0.000	Energia	5.931.708,00	2.022.291,00		7.953.999,00
25.752.000.0.000	Energia Eletrica		2.022.291,00		2.022.291,00
25.752.030.0.000	BARREIRAS MAIS BONITA E MAIS HUMANA		2.022.291,00		2.022.291,00
25.752.030.1.044	AMPLIAÇÃO, MODERNIZAÇÃO, READEQUAÇÃO E REEQUIPAMENTO DA ESTRUTURA FÍSICA DA REDE DE ILUMINAÇÃO PÚBLICA		1.845.131,00		1.845.131,00
25.752.030.1.049	IMPLANTAR SISTEMA DE GEOREFERENCIAMENTO DE POSTES.		177.160,00		177.160,00
26.000.000.0.000	TRANSPORTE	562.614,00	5.206.298,00		5.768.912,00
26.122.000.0.000	Administração Geral	113.179,00	493.020,00		606.199,00
26.122.032.0.000	DEFESA CIVIL E PROTEÇÃO SOCIAL PARA TODOS		404.178,00		404.178,00
26.122.032.1.063	AQUISIÇÃO DE VEÍCULOS PARA SEC. DE SEGURANÇA CIDADÃ E TRÂNSITO		156.780,00		156.780,00
26.122.032.1.068	ESTRUTURAÇÃO E EQUIPAMENTO DO SETOR DE SEGURANÇA E TRÂNSITO		247.398,00		247.398,00
26.122.033.0.000	DEFESA CIVIL E PROTEÇÃO SOCIAL PARA TODOS	113.179,00	88.842,00		202.021,00
26.122.033.2.089	MANUTENÇÃO DO SISTEMA MUNICIPAL DE TRÂNSITO	113.179,00			113.179,00
26.122.033.3.038	ESTRUTURAÇÃO E EQUIPAMENTO DO SETOR DE TRANSPORTE		88.842,00		88.842,00
26.453.000.0.000	TRANSPORTES COLETIVOS URBANOS		673.002,00		673.002,00
26.453.030.0.000	BARREIRAS MAIS BONITA E MAIS HUMANA		229.944,00		229.944,00
26.453.030.1.039	IMPLANTAÇÃO DE ESTAÇÃO DE TRANSBORDO SUSTENTÁVEL E INTELIGENTE DE PASSAGENS		229.944,00		229.944,00
26.453.032.0.000	DEFESA CIVIL E PROTEÇÃO SOCIAL PARA TODOS		443.058,00		443.058,00
26.453.032.1.061	IMPLANTAÇÃO E INSTALAÇÃO DE PONTOS DE ÔNIBUS		443.058,00		443.058,00
26.782.000.0.000	TRANSPORTE RODOVIARIO	449.435,00	3.940.276,00		4.389.711,00
26.782.029.0.000	PAVIMENTA BARREIRAS		2.897.520,00		2.897.520,00
26.782.029.1.036	CONSTRUÇÃO, AMPLIAÇÃO E REQUALIFICAÇÃO DAS ESTRADAS VICINAIS.		2.897.520,00		2.897.520,00
26.782.030.0.000	BARREIRAS MAIS BONITA E MAIS HUMANA		55.395,00		55.395,00
26.782.030.1.050	IMPLANTAR GERENCIAMENTO E DISCIPLINAMENTO DE CARGAS E DESCARGAS.		55.395,00		55.395,00
26.782.032.0.000	DEFESA CIVIL E PROTEÇÃO SOCIAL PARA		987.361,00		987.361,00

PREFEITURA MUNICIPAL DE BARREIRAS

RUA EDIGAR DE DEUS PITTA N 91
LOTEAMEN
BARREIRAS -BA
C.N.P.J: 13.654.405/0001-95

Orçamento 2022
Programa de Trabalho

Valores expressos em R\$

Código	Especificação	Atividade	Projeto	Operações Especiais	Total Fixado
TODOS					
26.782.032.1.060	IMPLANTAÇÃO DO SISTEMA ZONA AZUL		116.016,00		116.016,00
26.782.032.1.062	IMPLANTAÇÃO DE MODERNO SISTEMA DE SINALIZAÇÃO DE TRÂNSITO.		212.175,00		212.175,00
26.782.032.1.064	CONSTRUÇÃO E IMPLANTAÇÃO DE PRAÇA DE CAMINHONEIROS		183.604,00		183.604,00
26.782.032.1.066	CONSTRUÇÃO DE VIADUTOS E/OU PASSARELAS NOS CRUZAMENTOS DE RODOVIAS E VIAS DE TRÂNSITO RÁPIDO		475.566,00		475.566,00
26.782.033.0.000	DEFESA CIVIL E PROTEÇÃO SOCIAL PARA TODOS	449.435,00			449.435,00
26.782.033.2.088	MANUTENÇÃO DA SINALIZAÇÃO HORIZONTAL, VERTICAL E SEMAFÓRICA	449.435,00			449.435,00
26.785.000.0.000	TRANSPORTES ESPECIAIS		100.000,00		100.000,00
26.785.030.0.000	BARREIRAS MAIS BONITA E MAIS HUMANA		100.000,00		100.000,00
26.785.030.1.047	AQUISIÇÃO DE PATRULHA MECANIZADA E TERRAPLANAGEM		100.000,00		100.000,00
27.000.000.0.000	DESPORTO E LAZER	185.825,00	1.904.605,00		2.090.430,00
27.812.000.0.000	Desporto Comunitário	185.825,00	1.109.338,00		1.295.163,00
27.812.017.0.000	BRINCAR E VIVER		1.109.338,00		1.109.338,00
27.812.017.1.009	CONSTRUÇÃO DO PARQUE OLÍMPICO DE BARREIRAS.		340.066,00		340.066,00
27.812.017.1.010	CONSTRUÇÃO, REQUALIFICAÇÃO E AMPLIAÇÃO DE QUADRAS POLIESPORTIVAS E DEMAIS EQUIPAMENTOS POLIESPORTIVOS.		769.272,00		769.272,00
27.812.018.0.000	BRINCAR E VIVER	185.825,00			185.825,00
27.812.018.2.032	DESENVOLVIMENTO DE ATIVIDADES DE ESPORTE E LAZER.	185.825,00			185.825,00
27.813.000.0.000	Lazer		795.267,00		795.267,00
27.813.030.0.000	BARREIRAS MAIS BONITA E MAIS HUMANA		795.267,00		795.267,00
27.813.030.1.043	CONSTRUÇÃO, RECUPERAÇÃO E AMPLIAÇÃO DE PRAÇAS, PARQUES E JARDINS		795.267,00		795.267,00
28.000.000.0.000	ENCARGOS ESPECIAIS	32.886.141,04			32.886.141,04
28.843.000.0.000	SERVICO DA DIVIDA INTERNA	32.886.141,04			32.886.141,04
28.843.888.0.000	Operações Especiais	32.886.141,04			32.886.141,04
28.843.888.8.888	ENCARGOS GERAIS DO MUNICÍPIO	32.886.141,04			32.886.141,04
99.000.000.0.000	Reserva de Contingência	2.000.000,00			2.000.000,00
99.999.000.0.000	RESERVA DE CONTIGÊNCIA	2.000.000,00			2.000.000,00
99.999.999.0.000	RESERVA DE CONTIGÊNCIA	2.000.000,00			2.000.000,00
99.999.999.9.999	RESERVA DE CONTIGÊNCIA	2.000.000,00			2.000.000,00
Total		489.570.859,00	99.142.108,00	0,00	588.712.967,00

Código	Especificação	Ordinario	Vinculado	Total Fixado
01.000.000.0.000	LEGISLATIVA	17.226.305,00	0,00	17.226.305,00
01.031.000.0.000	Ação Legislativa	17.159.413,00	0,00	17.159.413,00
01.031.001.0.000	TRANSPARÊNCIA E CIDADANIA	17.159.413,00	0,00	17.159.413,00
01.031.001.1.001	REEQUIPAMENTO DO PODER LEGISLATIVO	219.492,00	0,00	219.492,00
01.031.001.1.002	REFORMA E AMPLIAÇÃO DA SEDE DO LEGISLATIVO	220.537,00	0,00	220.537,00
01.031.001.2.002	GESTÃO DAS AÇÕES DA TV E RÁDIO DA CÂMARA	1.548.630,00	0,00	1.548.630,00
01.031.001.2.003	GESTÃO DAS AÇÕES LEGISLATIVAS	15.170.754,00	0,00	15.170.754,00
01.128.000.0.000	Formação de Recursos Humanos	66.892,00	0,00	66.892,00
01.128.001.0.000	TRANSPARÊNCIA E CIDADANIA	66.892,00	0,00	66.892,00
01.128.001.2.001	FORMAÇÃO DE RECURSOS HUMANOS DO LEGISLATIVO	66.892,00	0,00	66.892,00
02.000.000.0.000	JUDICIÁRIA	4.058.343,00	0,00	4.240.196,00
02.062.000.0.000	DEFESA DO INTERESSE PÚBLICO NO PROCESSO JUDICIÁRIO	4.024.790,00	0,00	4.206.643,00
02.062.004.0.000	CIDADE LEGAL	4.024.790,00	0,00	4.206.643,00
02.062.004.2.011	GESTÃO DAS AÇÕES DA PROCURADORIA JURÍDICA DO MUNICÍPIO.	4.024.790,00	0,00	4.206.643,00
02.92.000.0.000	REPRESENTAÇÃO JUDICIAL E EXTRAJUDICIAL	33.553,00	0,00	33.553,00
02.92.004.0.000	CIDADE LEGAL	33.553,00	0,00	33.553,00
02.92.004.2.012	GESTÃO DAS AÇÕES DO FUNDO MUNICIPAL DE PROCURADORIA JURÍDICA	33.553,00	0,00	33.553,00
04.000.000.0.000	ADMINISTRAÇÃO	43.050.347,00	0,00	43.195.398,00
04.122.000.0.000	Administração Geral	40.498.393,00	0,00	40.627.766,00
04.122.002.0.000	GESTÃO PARTICIPATIVA, EFICIENTE E TRANSPARENTE	9.338.945,00	0,00	9.339.990,00
04.122.002.2.004	GESTÃO DAS AÇÕES DA CASA DOS CONSELHOS	209.900,00	0,00	209.900,00
04.122.002.2.005	GESTÃO DAS AÇÕES DA OUVIDORIA DO MUNICÍPIO.	108.151,00	0,00	108.151,00
04.122.002.2.006	GESTÃO DAS AÇÕES DO GABINETE DO PREFEITO	8.621.794,00	0,00	8.622.839,00
04.122.002.2.007	GERENCIAMENTO DE CONSÓRCIO PÚBLICO	165.000,00	0,00	165.000,00
04.122.002.2.009	GESTÃO DAS AÇÕES DO FUNDO MUN DE PROTEÇÃO E DEFESA DOS DIREITOS DO CONSUMIDOR - PROCON	234.100,00	0,00	234.100,00
04.122.003.0.000	GESTÃO PARTICIPATIVA, EFICIENTE E TRANSPARENTE	912.422,00	0,00	913.422,00
04.122.003.2.010	GESTÃO DAS AÇÕES DO GABINETE DO VICE PREFEITO	912.422,00	0,00	913.422,00
04.122.006.0.000	FACILITANDO	10.088.993,00	0,00	10.120.349,00
04.122.006.2.017	DESENVOLVIMENTO DO SISTEMA DE REGISTRO E GESTÃO PATRIMONIAL	84.257,00	0,00	84.257,00
04.122.006.2.018	GESTÃO DAS AÇÕES DA SECRETARIA DE ADMINISTRAÇÃO	9.735.005,00	0,00	9.766.361,00
04.122.006.2.019	GESTÃO DE POLÍTICA MUNICIPAL DE SAÚDE E SEGURANÇA DO SERVIDOR.	74.731,00	0,00	74.731,00

Código	Especificação	Ordinario	Vinculado	Total Fixado
04.122.006.2.023	MANUTENÇÃO DE VEÍCULOS E EQUIPAMENTOS.	195.000,00	0,00	195.000,00
04.122.008.0.000	GESTÃO PARTICIPATIVA INTELIGENTE E HUMANA	571.856,00	0,00	576.856,00
04.122.008.1.005	PRODUÇÃO E ELABORAÇÃO DE PROJETOS	571.856,00	0,00	576.856,00
04.122.009.0.000	GESTÃO PARTICIPATIVA INTELIGENTE E HUMANA	1.899.497,00	0,00	1.899.497,00
04.122.009.2.020	ACOMPANHAMENTO, GERENCIAMENTO E PRESTAÇÃO DE CONTAS DE CONVÊNIOS E PROGRAMAS.	72.000,00	0,00	72.000,00
04.122.009.2.021	GERENCIAMENTO DA TECNOLOGIA DE INFORMAÇÃO.	687.797,00	0,00	687.797,00
04.122.009.2.022	GERENCIAMENTO DAS AÇÕES DA SECRETARIA DE PLANEJAMENTO	1.139.700,00	0,00	1.139.700,00
04.122.010.0.000	GESTÃO FAZENDÁRIA E FISCAL	16.271.895,00	0,00	16.352.415,00
04.122.010.2.024	GESTÃO DAS AÇÕES DA SECRETARIA DA FAZENDA	16.271.895,00	0,00	16.352.415,00
04.122.033.0.000	DEFESA CIVIL E PROTEÇÃO SOCIAL PARA TODOS	1.414.785,00	0,00	1.425.237,00
04.122.033.2.087	MANUTENÇÃO DA SEC. DE SEGURANÇA CIDADÃ E TRÂNSITO	1.414.785,00	0,00	1.425.237,00
04.124.000.0.000	Controle Interno	1.296.543,00	0,00	1.312.221,00
04.124.005.0.000	CONTROLE EM AÇÃO	1.296.543,00	0,00	1.312.221,00
04.124.005.2.015	GERIR PROGRAMA DE CAPACITAÇÃO E FORMAÇÃO DE SERVIDORES	48.000,00	0,00	48.000,00
04.124.005.2.016	GESTÃO DA CONTROLADORIA DO MUNICÍPIO	1.248.543,00	0,00	1.264.221,00
04.126.000.0.000	Tecnologia da Informação	227.331,00	0,00	227.331,00
04.126.008.0.000	GESTÃO PARTICIPATIVA INTELIGENTE E HUMANA	227.331,00	0,00	227.331,00
04.126.008.1.004	IMPLANTAÇÃO DO PLANO DIRETOR DE INFORMÁTICA - PDI	227.331,00	0,00	227.331,00
04.127.000.0.000	Ordenamento Territorial	402.294,00	0,00	402.294,00
04.127.010.0.000	GESTÃO FAZENDÁRIA E FISCAL	402.294,00	0,00	402.294,00
04.127.010.1.007	IMPLANTAÇÃO DE GEORREFENCIAMENTO DE CADASTRO MULTIFINALITÁRIO E ATUALIZAÇÃO DO CADASTRO IMOBILIÁRIO.	402.294,00	0,00	402.294,00
04.128.000.0.000	Formação de Recursos Humanos	296.169,00	0,00	296.169,00
04.128.004.0.000	CIDADE LEGAL	63.200,00	0,00	63.200,00
04.128.004.2.013	CAPACITAÇÃO DE RECURSOS HUMANOS DA PROCURADORIA	63.200,00	0,00	63.200,00
04.128.006.0.000	FACILITANDO	129.000,00	0,00	129.000,00
04.128.006.2.020	GESTÃO DE CAPACITAÇÃO E FORMAÇÃO DE SERVIDORES	129.000,00	0,00	129.000,00
04.128.009.0.000	GESTÃO PARTICIPATIVA INTELIGENTE E HUMANA	43.291,00	0,00	43.291,00
04.128.009.2.023	GESTÃO DE AÇÕES DE CAPACITAÇÃO DE RECURSOS HUMANOS DA SECRETARIA DE PLANEJAMENTO	43.291,00	0,00	43.291,00
04.128.010.0.000	GESTÃO FAZENDÁRIA E FISCAL	60.678,00	0,00	60.678,00
04.128.010.2.025	PROGRAMA DE CAPACITAÇÃO E FORMAÇÃO DE SERVIDORES DA SECRETARIA DA FAZENDA	60.678,00	0,00	60.678,00

Código	Especificação	Ordinario	Vinculado	Total Fixado
04.129.000.0.000	ADMINISTRACAO DE RECEITAS	104.520,00	0,00	104.520,00
04.129.010.0.000	GESTÃO FAZENDÁRIA E FISCAL	104.520,00	0,00	104.520,00
04.129.010.1.006	IMPLANTAÇÃO DO PROGRAMA DE RECUPERAÇÃO DA RECEITA PRÓPRIA E DESENVOLVIMENTO DO CADASTRO TÉCNICO MULTIFINALITÁRIO.	104.520,00	0,00	104.520,00
04.131.000.0.000	COMUNICACAO SOCIAL	225.097,00	0,00	225.097,00
04.131.002.0.000	GESTÃO PARTICIPATIVA, EFICIENTE E TRANSPARENTE	225.097,00	0,00	225.097,00
04.131.002.2.008	GESTÃO DAS ATIVIDADES DE COMUNICAÇÃO SOCIAL, EVENTOS E CERIMONIAL	225.097,00	0,00	225.097,00
06.000.000.0.000	SEGURANÇA PÚBLICA	11.810.055,00	0,00	11.811.204,00
06.122.000.0.000	Administração Geral	519.828,00	0,00	520.977,00
06.122.033.0.000	DEFESA CIVIL E PROTEÇÃO SOCIAL PARA TODOS	519.828,00	0,00	520.977,00
06.122.033.2.084	DESENVOLVIMENTO DAS AÇÕES DE SEGURANÇA CIDADÃ	519.828,00	0,00	520.977,00
06.181.000.0.000	POLICIAMENTO	11.212.674,00	0,00	11.212.674,00
06.181.032.0.000	DEFESA CIVIL E PROTEÇÃO SOCIAL PARA TODOS	768.221,00	0,00	768.221,00
06.181.032.1.059	IMPLANTAÇÃO DE SISTEMA DE VIGILÂNCIA POR CÂMARAS DE MONITORAMENTO NAS RUAS DO\$ MUNICÍPIO	407.628,00	0,00	407.628,00
06.181.032.1.065	CONSTRUÇÃO E IMPLANTAÇÃO DE POSTOS FIXOS DE POLICIAMENTO	179.774,00	0,00	179.774,00
06.181.032.1.067	REFORMA, AMPLIAÇÃO E EQUIPAMENTO DA SEDE DA GUARDA.	180.819,00	0,00	180.819,00
06.181.033.0.000	DEFESA CIVIL E PROTEÇÃO SOCIAL PARA TODOS	10.444.453,00	0,00	10.444.453,00
06.181.033.2.086	GESTÃO DAS ATIVIDADES DA GUARDA MUNICIPAL	10.444.453,00	0,00	10.444.453,00
06.182.000.0.000	DEFESA CIVIL	77.553,00	0,00	77.553,00
06.182.033.0.000	DEFESA CIVIL E PROTEÇÃO SOCIAL PARA TODOS	77.553,00	0,00	77.553,00
06.182.033.2.085	GESTÃO DAS ATIVIDADES DA DEFESA CIVIL	77.553,00	0,00	77.553,00
08.000.000.0.000	ASSISTÊNCIA SOCIAL	8.495.777,00	2.108.317,00	10.610.139,00
08.122.000.0.000	Administração Geral	4.229.916,00	186.152,00	4.416.068,00
08.122.026.0.000	CIDADE SOCIAL, HUMANA E EMPREENDEDORA	4.229.916,00	186.152,00	4.416.068,00
08.122.026.2.092	MANUTENÇÃO DA SECRETARIA MUNICIPAL DE ASSISTÊNCIA SOCIAL E TRABALHO	4.132.698,00	0,00	4.132.698,00
08.122.026.2.095	DESENVOLVIMENTO DAS AÇÕES DE APOIO E FORTALECIMENTO DOS CONSELHOS E MOVIMENTOS SOCIAIS.	38.945,00	13.069,00	52.014,00
08.122.026.2.105	AÇÕES DE ENFRENTAMENTO AO CONVID-19 - ASSISTÊNCIA SOCIAL	58.273,00	173.083,00	231.356,00
08.128.000.0.000	Formação de Recursos Humanos	10.451,00	3.135,00	13.586,00
08.128.026.0.000	CIDADE SOCIAL, HUMANA E EMPREENDEDORA	10.451,00	3.135,00	13.586,00
08.128.026.2.097	FORMAÇÃO DE RECURSOS HUMANOS DO SISTEMA ÚNICO DA ASSISTÊNCIA SOCIAL	10.451,00	3.135,00	13.586,00

Código	Especificação	Ordinario	Vinculado	Total Fixado
08.243.000.0.000	Assistência a Criança e ao Adolescente	647.412,00	329.030,00	976.442,00
08.243.025.0.000	CIDADE SOCIAL, HUMANA E EMPREENDEDORA	74.607,00	0,00	74.607,00
08.243.025.1.079	PROGRAMA DE PROFISSIONALIZAÇÃO DE ADOLESCENTES	74.607,00	0,00	74.607,00
08.243.026.0.000	CIDADE SOCIAL, HUMANA E EMPREENDEDORA	572.805,00	329.030,00	901.835,00
08.243.026.2.093	MANUTENÇÃO DO CONSELHO TUTELAR	294.370,00	2.000,00	296.370,00
08.243.026.2.099	GERENCIAMENTO DAS AÇÕES DA PRIMEIRA INFÂNCIA NO SUAS - CRIANÇA FELIZ	53.409,00	327.030,00	380.439,00
08.243.026.2.110	DESENVOLVIMENTO DAS AÇÕES DE COMBATE AO TRABALHO INFANTIL	92.169,00	0,00	92.169,00
08.243.026.2.111	GESTÃO DAS AÇÕES DO CONSELHO DA CRIANÇA E DO ADOLESCENTE	64.696,00	0,00	64.696,00
08.243.026.2.112	MANUTENÇÃO DO FUNDO DA CRIANÇA E DO ADOLESCENTE	68.161,00	0,00	68.161,00
08.244.000.0.000	Assistência Comunitária	3.586.049,00	1.590.000,00	5.182.094,00
08.244.025.0.000	CIDADE SOCIAL, HUMANA E EMPREENDEDORA	210.309,00	33.933,00	244.242,00
08.244.025.1.076	REEQUIPAMENTO DA SECRETARIA DE ASSISTÊNCIA SOCIAL E TRABALHO	55.813,00	0,00	55.813,00
08.244.025.1.077	AQUISIÇÃO DE VEÍCULOS	138.842,00	0,00	138.842,00
08.244.025.1.078	REEQUIPAMENTO DO FUNDO MUNICIPAL DE ASSISTÊNCIA SOCIAL.	15.654,00	33.933,00	49.587,00
08.244.026.0.000	CIDADE SOCIAL, HUMANA E EMPREENDEDORA	3.375.740,00	1.556.067,00	4.937.852,00
08.244.026.2.090	APOIO A FORMAÇÃO DE COOPERATIVAS E/OU ASSOCIAÇÕES DIVERSAS NO MUNICÍPIO	27.174,00	0,00	27.174,00
08.244.026.2.096	MANUTENÇÃO DAS AÇÕES DE PROTEÇÃO SOCIAL BÁSICA	1.125.678,00	168.187,00	1.293.865,00
08.244.026.2.098	FORTALECIMENTO DO BLOCO DA GESTÃO DO PROGRAMA BOLSA FAMÍLIA E DO CADASTRO ÚNICO	140.054,00	544.006,00	684.060,00
08.244.026.2.100	GERENCIAMENTO DE PROGRAMAS DIVERSOS DO FNAS E FEAS	0,00	19.273,00	19.273,00
08.244.026.2.101	MANUTENÇÃO DAS AÇÕES DA GESTÃO DO SUAS	41.807,00	87.000,00	128.807,00
08.244.026.2.102	MANUTENÇÃO DAS AÇÕES DE PROTEÇÃO SOCIAL ESPECIAL	515.366,00	385.768,00	901.134,00
08.244.026.2.103	GERENCIAMENTO DO FUNDO MUN. DE ASSIST. SOCIAL FMAS	1.525.661,00	326.833,00	1.858.539,00
08.244.026.2.107	GESTÃO DO BLOCO DE BENEFÍCIOS EVENTUAIS - ESTADO	0,00	25.000,00	25.000,00
08.422.000.0.000	DIREITOS INDIVIDUAIS, COLETIVOS E DIFUSOS	21.949,00	0,00	21.949,00
08.422.026.0.000	CIDADE SOCIAL, HUMANA E EMPREENDEDORA	21.949,00	0,00	21.949,00
08.422.026.2.109	MANUTENÇÃO DO CENTRO DE REFERÊNCIA E ATENDIMENTO À MULHER - CRAM	21.949,00	0,00	21.949,00
10.000.000.0.000	SAÚDE	140.342.886,00	50.700.876,20	197.947.101,20
10.122.000.0.000	Administração Geral	3.932.433,00	9.748.648,00	14.040.948,00
10.122.024.0.000	SAÚDE HUMANIZADA, INTEGRADA E INOVADORA	3.932.433,00	9.748.648,00	14.040.948,00
10.122.024.2.053	MANUTENÇÃO DA SECRETARIA MUNICIPAL DE SAÚDE	340.348,00	0,00	352.519,00

Código	Especificação	Ordinario	Vinculado	Total Fixado
10.122.024.2.054	APOIAR E IMPLEMENTAR AS AÇÕES DE FORTALECIMENTO DA REGULAÇÃO, CONTROLE E AUDITORIA	0,00	1.316.481,00	1.559.490,00
10.122.024.2.055	APOIAR E INCENTIVAR AS AÇÕES DO CONSELHO MUNICIPAL DE SAÚDE	0,00	213.301,00	221.401,00
10.122.024.2.056	Enfrentamento da Emergência COVID-19	3.592.085,00	0,00	3.621.014,00
10.122.024.2.061	MANTER AS AÇÕES E SERVIÇOS DO FUNDO MUNICIPAL DE SAÚDE	0,00	8.218.866,00	8.286.524,00
10.128.000.0.000	Formação de Recursos Humanos	28.388,00	39.003,00	67.391,00
10.128.024.0.000	SAÚDE HUMANIZADA, INTEGRADA E INOVADORA	28.388,00	39.003,00	67.391,00
10.128.024.2.057	CAPACITAR OS TRABALHADORES DO SUS	28.388,00	39.003,00	67.391,00
10.301.000.0.000	Atenção Basica	6.466.628,00	40.606.830,20	51.570.345,20
10.301.023.0.000	SAÚDE HUMANIZADA, INTEGRADA E INOVADORA	5.399.999,00	0,00	7.353.419,00
10.301.023.1.019	ESTRUTURAÇÃO DAS AÇÕES DE ATENÇÃO BÁSICA EM SAÚDE	5.399.999,00	0,00	7.353.419,00
10.301.024.0.000	SAÚDE HUMANIZADA, INTEGRADA E INOVADORA	1.066.629,00	40.606.830,20	44.216.926,20
10.301.024.2.063	MANUTENÇÃO DO PROGRAMA AGENTE COMUNITÁRIO DE SAÚDE	84.440,00	12.346.870,00	12.431.310,00
10.301.024.2.069	MANUTENÇÃO DAS AÇÕES DE ATENÇÃO BÁSICA	982.189,00	28.259.960,20	31.785.616,20
10.302.000.0.000	ASSISTÊNCIA HOSPITALAR E AMBULATORIAL	115.526.158,00	306.395,00	117.200.914,00
10.302.023.0.000	SAÚDE HUMANIZADA, INTEGRADA E INOVADORA	37.223.624,00	306.395,00	37.973.379,00
10.302.023.1.017	CONSTRUÇÃO E IMPLANTAÇÃO DO CEPROESTE	1.002.270,00	0,00	1.445.630,00
10.302.023.1.020	ESTRUTURAÇÃO DAS AÇÕES DE ASSISTÊNCIA AMBULATORIAL E HOSPITALAR	259.573,00	306.395,00	565.968,00
10.302.023.1.091	CONSTRUÇÃO DO HOSPITAL MUNICIPAL DE BARREIRAS	35.961.781,00	0,00	35.961.781,00
10.302.024.0.000	SAÚDE HUMANIZADA, INTEGRADA E INOVADORA	78.302.534,00	0,00	79.227.535,00
10.302.024.2.058	GESTÃO DE CONSÓRCIO PÚBLICO INTERFEDERATIVO DE SAÚDE	2.114.219,00	0,00	2.114.219,00
10.302.024.2.068	MANUTENÇÃO DAS AÇÕES DE ASSISTÊNCIA AMBULATORIAL E HOSPITALAR	76.188.315,00	0,00	77.113.316,00
10.303.000.0.000	SUPORTE PROFILÁTICO E TERAPEUTICO	3.199.922,00	0,00	3.262.793,00
10.303.024.0.000	SAÚDE HUMANIZADA, INTEGRADA E INOVADORA	3.199.922,00	0,00	3.262.793,00
10.303.024.2.065	MANUTENÇÃO DAS AÇÕES DE ASSISTÊNCIA FARMACÊUTICA	3.199.922,00	0,00	3.262.793,00
10.304.000.0.000	Vigilância Sanitária	1.398.283,00	0,00	1.496.512,00
10.304.024.0.000	SAÚDE HUMANIZADA, INTEGRADA E INOVADORA	1.398.283,00	0,00	1.496.512,00
10.304.024.2.067	MANUTENÇÃO DAS AÇÕES DE VIGILÂNCIA SANITÁRIA	1.398.283,00	0,00	1.496.512,00
10.305.000.0.000	Vigilância Epidemiológica	8.475.995,00	0,00	8.885.221,00
10.305.023.0.000	SAÚDE HUMANIZADA, INTEGRADA E INOVADORA	125.424,00	0,00	125.424,00
10.305.023.1.021	ESTRUTURAÇÃO DAS AÇÕES DE VIGILÂNCIA EM SAÚDE	125.424,00	0,00	125.424,00
10.305.024.0.000	SAÚDE HUMANIZADA, INTEGRADA E INOVADORA	8.350.571,00	0,00	8.759.797,00

Código	Especificação	Ordinario	Vinculado	Total Fixado
10.305.024.2.064	MANTER E APOIAR O PROGRAMA AGENTE DE COMBATE A ENDEMIAS	2.647.393,00	0,00	2.985.821,00
10.305.024.2.066	MANUTENÇÃO DAS AÇÕES DE VIGILÂNCIA EPIDEMIOLÓGICA	5.703.178,00	0,00	5.773.976,00
10.306.000.0.000	Alimentação e Nutrição	414.305,00	0,00	414.305,00
10.306.023.0.000	SAÚDE HUMANIZADA, INTEGRADA E INOVADORA	214.300,00	0,00	214.300,00
10.306.023.1.022	ESTRUTURAÇÃO DA GESTÃO DO SUS - ALIMENTAÇÃO E NUTRIÇÃO	214.300,00	0,00	214.300,00
10.306.024.0.000	SAÚDE HUMANIZADA, INTEGRADA E INOVADORA	200.005,00	0,00	200.005,00
10.306.024.2.059	Manutenção das Ações de Alimentação e Nutrição	200.005,00	0,00	200.005,00
10.331.000.0.000	PROTEÇÃO E BENEFÍCIOS AO TRABALHADOR	900.774,00	0,00	1.008.672,00
10.331.024.0.000	SAÚDE HUMANIZADA, INTEGRADA E INOVADORA	900.774,00	0,00	1.008.672,00
10.331.024.2.060	Manter a Gestão das Ações de Saúde do Trabalhador	900.774,00	0,00	1.008.672,00
11.000.000.0.000	TRABALHO	87.374,00	0,00	87.374,00
11.331.000.0.000	PROTEÇÃO E BENEFÍCIOS AO TRABALHADOR	62.292,00	0,00	62.292,00
11.331.025.0.000	CIDADE SOCIAL, HUMANA E EMPREENDEDORA	62.292,00	0,00	62.292,00
11.331.025.1.074	IMPLANTAÇÃO DO POSTO MUNICIPAL DE ATENDIMENTO AO TRABALHADOR	31.356,00	0,00	31.356,00
11.331.025.1.075	IMPLANTAÇÃO DO PROGRAMA NOSSO EMPREGO	30.936,00	0,00	30.936,00
11.334.000.0.000	Fomento ao Trabalho	25.082,00	0,00	25.082,00
11.334.026.0.000	CIDADE SOCIAL, HUMANA E EMPREENDEDORA	25.082,00	0,00	25.082,00
11.334.026.2.094	QUALIFICAÇÃO DE MÃO-DE-OBRA EM PARCERIA COM OUTROS ÓRGÃOS E ESFERAS DE GOVERNO	25.082,00	0,00	25.082,00
12.000.000.0.000	EDUCAÇÃO	143.702.722,76	19.712.534,00	166.631.280,76
12.122.000.0.000	Administração Geral	20.902.254,76	0,00	20.994.858,76
12.122.022.0.000	EDUCA BARREIRAS	20.902.254,76	0,00	20.994.858,76
12.122.022.2.026	GESTÃO DAS AÇÕES DA SEC. EDUCAÇÃO, CULTURA, ESPORTE E LAZER	3.062.339,00	0,00	3.062.339,00
12.122.022.2.046	GESTÃO DAS AÇÕES DO FUNDO MUNICIPAL DE EDUCAÇÃO	17.839.915,76	0,00	17.932.519,76
12.126.000.0.000	Tecnologia da Informação	0,00	118.002,00	118.002,00
12.126.022.0.000	EDUCA BARREIRAS	0,00	118.002,00	118.002,00
12.126.022.2.052	MANUTENÇÃO DO PROGRAMA DE INCLUSÃO DIGITAL, TECNOLOGIA E GESTÃO INFORMATIZADA NA EDUCAÇÃO	0,00	118.002,00	118.002,00
12.128.000.0.000	Formação de Recursos Humanos	0,00	202.246,00	202.246,00
12.128.022.0.000	EDUCA BARREIRAS	0,00	202.246,00	202.246,00
12.128.022.2.053	CAPACITAÇÃO E VALORIZAÇÃO DOS PROFISSIONAIS DA EDUCAÇÃO (JORNADA PEDAGÓGICA E OUTRAS FORMAÇÕES)	0,00	202.246,00	202.246,00
12.306.000.0.000	Alimentação e Nutrição	768.392,00	2.440.763,00	3.246.223,00

Código	Especificação	Ordinario	Vinculado	Total Fixado
12.306.022.0.000	EDUCA BARREIRAS	768.392,00	2.440.763,00	3.246.223,00
12.306.022.2.036	DESENVOLVIMENTO DAS AÇÕES DO PROGRAMA NACIONAL DE ALIMENTAÇÃO ESCOLAR - CRECHE- FNDE	10.900,00	270.602,00	281.502,00
12.306.022.2.037	DESENVOLVIMENTO DAS AÇÕES DO DO PROGRAMA NACIONAL DE ALIMENTAÇÃO ESCOLAR-PNAE- ENSINO FUNDAMENTAL - FNDE	545.124,00	1.581.887,00	2.164.079,00
12.306.022.2.038	DESENVOLVIMENTO DAS AÇÕES DO PROGRAMA NACIONAL DE ALIMENTAÇÃO ESCOLAR- AEE- FNDE	38.157,00	56.576,00	94.733,00
12.306.022.2.039	DESENVOLVIMENTO DAS AÇÕES DO PROGRAMA NACIONAL DE ALIMENTAÇÃO ESCOLAR -EJA - FNDE	38.157,00	68.774,00	106.931,00
12.306.022.2.040	DESENVOLVIMENTO DAS AÇÕES DO PROGRAMA NACIONAL DE ALIMENTAÇÃO ESCOLAR- MAIS EDUCAÇÃO - FNDE	70.640,00	109.024,00	179.664,00
12.306.022.2.041	DESENVOLVIMENTO DAS AÇÕES DO PROGRAMA NACIONAL DE ALIMENTAÇÃO ESCOLAR - PRÉ ESCOLA - FNDE	65.414,00	353.900,00	419.314,00
12.361.000.0.000	Ensino Fundamental	102.717.347,90	14.716.238,00	118.153.652,90
12.361.021.0.000	EDUCA BARREIRAS	5.549.932,00	1.599.011,00	7.267.938,00
12.361.021.1.013	CONST.,REFORMA, AMPLIAÇÃO E REEQUIPAMENTO DE UNIDADE DE ENSINO FUNDAMENTAL (ESCOLAS, QUADRAS, BIBLIOTECA E OUTROS).	5.549.932,00	836.160,00	6.505.087,00
12.361.021.1.015	IMPLEMENTAÇÃO DE LABORATÓRIOS DE INFORMÁTICAS E ROBÓTICA NAS ESCOLAS.	0,00	706.297,00	706.297,00
12.361.021.1.016	IMPLANTAÇÃO DAS OLIMPIADAS INTERESCOLARES EM DIVERSAS MODALIDADES	0,00	56.554,00	56.554,00
12.361.022.0.000	EDUCA BARREIRAS	97.167.415,90	13.117.227,00	110.885.714,90
12.361.022.2.033	GESTÃO E AÇÕES DE APOIO A FLIB - FEIRA LITERÁRIA DE BARREIRAS	392.487,00	0,00	392.487,00
12.361.022.2.034	ATENDIMENTO AO PROGRAMA DINHEIRO DIRETO NA ESCOLA - FNDE	0,00	38.881,00	38.881,00
12.361.022.2.045	GESTÃO DAS AÇÕES DO PAR - PLANO DE AÇÕES ARTICULADAS	0,00	117.185,00	117.185,00
12.361.022.2.048	GESTÃO E MANUTENÇÃO DAS AÇÕES DO ENSINO FUNDAMENTAL	96.450.453,90	12.561.926,00	109.613.451,90
12.361.022.2.050	GESTÃO E REEQUIPAMENTO DO TRANSPORTE ESCOLAR - ENSINO FUNDAMENTAL	324.475,00	399.235,00	723.710,00
12.362.000.0.000	ENSINO MÉDIO	334.342,00	33.446,00	367.788,00
12.362.022.0.000	EDUCA BARREIRAS	334.342,00	33.446,00	367.788,00
12.362.022.2.035	DESENVOLVIMENTO DAS AÇÕES DO ENSINO MÉDIO	113.110,00	0,00	113.110,00
12.362.022.2.049	GESTÃO E MANUTENÇÃO DO TRANSPORTE ESCOLAR - ENSINO MÉDIO	221.232,00	33.446,00	254.678,00
12.364.000.0.000	ENSINO SUPERIOR	162.528,00	0,00	162.528,00
12.364.022.0.000	EDUCA BARREIRAS	162.528,00	0,00	162.528,00
12.364.022.2.027	GESTÃO DAS AÇÕES DO ENSINO SUPERIOR	162.528,00	0,00	162.528,00
12.365.000.0.000	Educação Infantil	18.817.858,10	2.034.607,00	23.218.750,10

PREFEITURA MUNICIPAL DE BARREIRAS

AV. CLERISTON ANDRADE, 229

CENTRO

BARREIRAS - BA

CNPJ: 13.654.405/0001-95

Anexo VIII, da Lei Nº 4.320/64 - Orçamento 2022

Demonstrativo da Despesa por Funções, Subfunções e Programas Conforme o Vinculo com os Recursos

Valores expressos em R\$

Código	Especificação	Ordinario	Vinculado	Total Fixado
12.365.021.0.000	EDUCA BARREIRAS	1.246.741,00	485.632,00	3.836.069,00
12.365.021.1.014	CONSTRUÇÃO, AMPLIAÇÃO, REFORMA E REEQUIP. DE UNIDADES ESCOLARES - ENSINO INFANTIL (CRECHES, QUADRAS, PARQUES, BIBLIOTECA E OUTROS).	1.246.741,00	485.632,00	3.836.069,00
12.365.022.0.000	EDUCA BARREIRAS	17.571.117,10	1.548.975,00	19.382.681,10
12.365.022.2.044	GERENCIAMENTO E APRIMORAMENTO DAS AÇÕES DO ENSINO INFANTIL	17.467.770,10	1.400.557,00	19.130.916,10
12.365.022.2.051	GESTÃO E REEQUIPAMENTO DO TRANSPORTE ESCOLAR - ENSINO INFANTIL.	103.347,00	148.418,00	251.765,00
12.367.000.0.000	Educação Especial	0,00	167.232,00	167.232,00
12.367.022.0.000	EDUCA BARREIRAS	0,00	167.232,00	167.232,00
12.367.022.2.047	GESTÃO DAS ATIVIDADES DA EDUCAÇÃO ESPECIAL	0,00	167.232,00	167.232,00
13.000.000.0.000	CULTURA	8.303.767,00	617.374,00	8.979.672,00
13.391.000.0.000	Patrimônio Histórico, Artístico e Arqueológico	1.772.080,00	533.052,00	2.327.081,00
13.391.019.0.000	CULTURA E ARTE POR TODA PARTE	1.772.080,00	533.052,00	2.327.081,00
13.391.019.1.011	REVITALIZAÇÃO E QUALIFICAÇÃO DO CENTRO HISTÓRICO	1.578.252,00	533.052,00	2.111.304,00
13.391.019.1.012	CONSTRUÇÃO, QUALIFICAÇÃO, AMPLIAÇÃO E RECUPERAÇÃO DE PRÉDIOS HISTÓRICOS-CULTURAIS	193.828,00	0,00	215.777,00
13.392.000.0.000	Difusão Cultural	6.531.687,00	84.322,00	6.652.591,00
13.392.020.0.000	CULTURA E ARTE POR TODA PARTE	6.531.687,00	84.322,00	6.652.591,00
13.392.020.2.028	DESENVOLVIMENTO DE AÇÕES DE CULTURA E DA ARTE	299.226,00	0,00	330.582,00
13.392.020.2.029	PROMOÇÃO DAS AÇÕES CULTURAIS E FESTAS POPULARES	6.182.461,00	84.322,00	6.272.009,00
13.392.020.2.030	PROMOÇÃO DE FEIRAS PERMANENTES DE ARTES E ARTESANATO (TECNOCUT, EVENTOS)	50.000,00	0,00	50.000,00
14.000.000.0.000	DIREITOS E CIDADANIA	163.051,00	0,00	163.051,00
14.421.000.0.000	Custódia e reintegração Social	53.051,00	0,00	53.051,00
14.421.033.0.000	DEFESA CIVIL E PROTEÇÃO SOCIAL PARA TODOS	53.051,00	0,00	53.051,00
14.421.033.2.113	Manutenção as Ações do Fundo Penitenciário - FUNPREM	53.051,00	0,00	53.051,00
14.422.000.0.000	DIREITOS INDIVIDUAIS, COLETIVOS E DIFUSOS	110.000,00	0,00	110.000,00
14.422.004.0.000	CIDADE LEGAL	110.000,00	0,00	110.000,00
14.422.004.2.014	AÇÕES DE REGULARIZAÇÃO FUNDIÁRIA	110.000,00	0,00	110.000,00
15.000.000.0.000	URBANISMO	50.803.635,00	8.157.003,00	59.640.166,00
15.122.000.0.000	Administração Geral	20.055.096,00	1.986.894,00	22.072.333,00
15.122.007.0.000	FACILITANDO	339.690,00	0,00	339.690,00
15.122.007.1.003	CONSTRUÇÃO DO CENTRO ADMINISTRATIVO DE BARREIRAS	339.690,00	0,00	339.690,00
15.122.031.0.000	BARREIRAS MAIS BONITA E MAIS HUMANA	19.715.406,00	1.986.894,00	21.732.643,00

Código	Especificação	Ordinario	Vinculado	Total Fixado
15.122.031.2.079	MANUTENÇÃO DA SECRETARIA DE INFRAESTRUTURA, OBRAS, SERV.PÚBLICOS E TRANSPORTES	19.715.406,00	1.986.894,00	21.732.643,00
15.451.000.0.000	Infra-estrutura Urbana	10.013.173,00	4.871.989,00	15.524.347,00
15.451.029.0.000	PAVIMENTA BARREIRAS	6.922.044,00	0,00	7.397.425,00
15.451.029.1.032	EXECUÇÃO DE PAVIMENTAÇÃO, REQUALIFICAÇÃO E DRENAGEM DE VIAS PÚBLICAS MUNICÍPIO	4.624.346,00	0,00	4.874.303,00
15.451.029.1.034	IMPLANTAR PROGRAMA DE MELHORIA DAS CONDIÇÕES DE MOBILIDADE URBANA.	439.148,00	0,00	564.572,00
15.451.029.1.035	REQUALIFICAÇÃO DOS PASSEIOS PÚBLICOS.	541.598,00	0,00	541.598,00
15.451.029.1.038	IMPLANTAÇÃO DE MACRO E MICRO DRENAGEM NO MUNICÍPIO	1.316.952,00	0,00	1.416.952,00
15.451.030.0.000	BARREIRAS MAIS BONITA E MAIS HUMANA	2.464.371,00	4.871.989,00	7.500.164,00
15.451.030.1.041	CONSTRUÇÃO DE CICLOVIAS E CICLOFAIXAS NAS GRANDES AVENIDAS E/OU RODOVIAS DE ACESSO A CIDADE.	595.764,00	0,00	595.764,00
15.451.030.1.042	CONSTRUÇÃO E REFORMA DE PONTES, CANAIS, BUEIROS E PASSAGENS MOLHADAS	1.585.880,00	0,00	1.725.880,00
15.451.030.1.048	AQUISIÇÃO DE VEÍCULOS, MÁQUINAS E EQUIPAMENTOS	156.780,00	0,00	156.780,00
15.451.030.1.054	URBANIZAÇÃO DE ASSENTAMENTO PRECÁRIO - CASCALHEIRA	523,00	333.000,00	355.327,00
15.451.030.1.055	URBANIZAÇÃO DE ASSENTAMENTO PRECÁRIO - SANTA LUZIA	0,00	3.536.862,00	3.538.862,00
15.451.030.1.058	REVITALIZAÇÃO DO PARQUE DE EXPOSIÇÃO ENGENHEIRO GERALDO ROCHA	125.424,00	1.002.127,00	1.127.551,00
15.451.031.0.000	BARREIRAS MAIS BONITA E MAIS HUMANA	626.758,00	0,00	626.758,00
15.451.031.2.081	MANUTENÇÃO DOS SISTEMAS DE DRENAGENS	181.503,00	0,00	181.503,00
15.451.031.2.083	MANUTENÇÃO PREVENTIVA E CORRETIVA DE PRÉDIOS PÚBLICOS	445.255,00	0,00	445.255,00
15.452.000.0.000	Serviços Urbanos	18.782.761,00	0,00	18.782.761,00
15.452.030.0.000	BARREIRAS MAIS BONITA E MAIS HUMANA	584.633,00	0,00	584.633,00
15.452.030.1.045	CONSTRUÇÃO, AMPLIAÇÃO E REFORMA DE CEMITÉRIOS	584.633,00	0,00	584.633,00
15.452.031.0.000	BARREIRAS MAIS BONITA E MAIS HUMANA	18.198.128,00	0,00	18.198.128,00
15.452.031.2.080	MANUTENÇÃO DAS AÇÕES DE LIMPEZA PÚBLICA	18.198.128,00	0,00	18.198.128,00
15.511.000.0.000	SANEAMENTO BÁSICO RURAL	1.699.577,00	1.199.500,00	2.899.077,00
15.511.029.0.000	PAVIMENTA BARREIRAS	1.699.577,00	1.199.500,00	2.899.077,00
15.511.029.1.033	EXECUÇÃO DE OBRAS DE PAVIMENTAÇÃO, REQUALIFICAÇÃO E DRENAGEM NA ZONA RURAL	1.699.577,00	1.199.500,00	2.899.077,00
15.512.000.0.000	SANEAMENTO BASICO URBANO	0,00	98.620,00	98.620,00
15.512.030.0.000	BARREIRAS MAIS BONITA E MAIS HUMANA	0,00	98.620,00	98.620,00
15.512.030.1.056	CONSTRUÇÃO DE KITS SANITÁRIOS COM FOSSA SÉPTICA NO MUNICÍPIO	0,00	98.620,00	98.620,00
15.605.000.0.000	ABASTECIMENTO	253.028,00	0,00	263.028,00
15.605.030.0.000	BARREIRAS MAIS BONITA E MAIS HUMANA	253.028,00	0,00	263.028,00
15.605.030.1.046	AMPLIAÇÃO, IMPLANTAÇÃO DO SISTEMA DE ABASTECIMENTO DE ÁGUA.	253.028,00	0,00	263.028,00

Código	Especificação	Ordinario	Vinculado	Total Fixado
16.000.000.0.000	HABITAÇÃO	156.924,00	0,00	450.165,00
16.122.000.0.000	Administração Geral	45.016,00	0,00	338.257,00
16.122.026.0.000	CIDADE SOCIAL, HUMANA E EMPREENDEDORA	45.016,00	0,00	338.257,00
16.122.026.2.091	GESTÃO DAS AÇÕES DO PROGRAMA DE HABITAÇÃO	45.016,00	0,00	338.257,00
16.482.000.0.000	habitação Urbana	111.908,00	0,00	111.908,00
16.482.025.0.000	CIDADE SOCIAL, HUMANA E EMPREENDEDORA	111.908,00	0,00	111.908,00
16.482.025.1.073	CONSTRUÇÃO, AMPLIAÇÃO E REFORMA DE HABITAÇÃO	111.908,00	0,00	111.908,00
17.000.000.0.000	SANEAMENTO	359.187,00	0,00	359.187,00
17.512.000.0.000	SANEAMENTO BASICO URBANO	359.187,00	0,00	359.187,00
17.512.030.0.000	BARREIRAS MAIS BONITA E MAIS HUMANA	203.814,00	0,00	203.814,00
17.512.030.1.040	AMPLIAR A REDE DE ESGOTAMENTO SANITÁRIO.	203.814,00	0,00	203.814,00
17.512.031.0.000	BARREIRAS MAIS BONITA E MAIS HUMANA	155.373,00	0,00	155.373,00
17.512.031.2.082	MANUTENÇÃO E RECUPERAÇÃO DAS ESTAÇÕES DE TRATAMENTO DE ESGOTOS.	155.373,00	0,00	155.373,00
18.000.000.0.000	GESTÃO AMBIENTAL	10.201.863,00	0,00	10.366.671,00
18.122.000.0.000	Administração Geral	4.924.657,00	0,00	4.967.965,00
18.122.027.0.000	CIDADE VERDE E SUSTENTÁVEL	276.778,00	0,00	276.778,00
18.122.027.1.089	AQUISIÇÃO DE VEÍCULOS.	109.024,00	0,00	109.024,00
18.122.027.1.090	REEQUIPAMENTO DO FUNDO MUNICIPAL DE MEIO AMBIENTE	167.754,00	0,00	167.754,00
18.122.028.0.000	CIDADE VERDE E SUSTENTÁVEL	4.647.879,00	0,00	4.691.187,00
18.122.028.2.116	APOIO AS AÇÕES DO CONSELHO DO MEIO AMBIENTE	39.194,00	0,00	39.194,00
18.122.028.2.121	MANUTENÇÃO DAS AÇÕES DA SECRETARIA MUNICIPAL DE MEIO AMBIENTE E SUSTENTABILIDADE	4.307.030,00	0,00	4.350.338,00
18.122.028.2.122	MANUTENÇÃO DAS AÇÕES DO FUNDO DE MEIO AMBIENTE	301.655,00	0,00	301.655,00
18.511.000.0.000	SANEAMENTO BÁSICO RURAL	103.341,00	0,00	103.341,00
18.511.027.0.000	CIDADE VERDE E SUSTENTÁVEL	103.341,00	0,00	103.341,00
18.511.027.1.084	CONSTRUÇÃO DE UNIDADE SANITÁRIAS - PROGRAMA DE SANEAMENTO AMBIENTAL.	103.341,00	0,00	103.341,00
18.512.000.0.000	SANEAMENTO BASICO URBANO	3.393.318,00	0,00	3.513.318,00
18.512.027.0.000	CIDADE VERDE E SUSTENTÁVEL	3.393.318,00	0,00	3.513.318,00
18.512.027.1.085	IMPLANTAÇÃO DO CENTRO DE GERENCIAMENTO E TRATAMENTO DE RESÍDUOS SÓLIDOS	3.393.318,00	0,00	3.513.318,00
18.541.000.0.000	Preservação e Conservação Ambiental	821.228,00	0,00	821.228,00
18.541.027.0.000	CIDADE VERDE E SUSTENTÁVEL	622.198,00	0,00	622.198,00
18.541.027.1.080	PREVENÇÃO, COMBATE E MONITORAMENTO DE INCÊNDIOS FLORESTAIS.	63.162,00	0,00	63.162,00
18.541.027.1.082	AMPLIAR O VIVEIRO MUNICIPAL.	125.424,00	0,00	125.424,00

Código	Especificação	Ordinario	Vinculado	Total Fixado
18.541.027.1.083	CONSTRUÇÃO E REQUALIFICAÇÃO DE PRAÇAS SUSTENTÁVEIS.	320.876,00	0,00	320.876,00
18.541.027.1.086	IMPLANTAÇÃO DE PROGRAMA DE ARBORIZAÇÃO E JARDINAGEM NA SEDE E NOS DISTRITOS.	112.736,00	0,00	112.736,00
18.541.028.0.000	CIDADE VERDE E SUSTENTÁVEL	199.030,00	0,00	199.030,00
18.541.028.2.115	APOIO AO PROGRAMA DE EDUCAÇÃO AMBIENTAL	83.968,00	0,00	83.968,00
18.541.028.2.118	GESTÃO DAS AÇÕES DE MANUTENÇÃO E CONSERVAÇÃO INTEGRAL DA CACHOEIRA DO ACABA VIDA E REDONDO	87.367,00	0,00	87.367,00
18.541.028.2.119	GESTÃO DAS AÇÕES DE PROTEÇÃO, PRESERVAÇÃO, CONTROLE E USO DOS RECURSOS NATURAIS	27.695,00	0,00	27.695,00
18.542.000.0.000	CONTROLE AMBIENTAL	858.675,00	0,00	860.175,00
18.542.027.0.000	CIDADE VERDE E SUSTENTÁVEL	810.029,00	0,00	810.029,00
18.542.027.1.087	IMPLANTAÇÃO DE PROGRAMA PARA FORTALECER AS CADEIAS PRODUTIVAS E CONSER. DO BIOMA DO CERRADO.	76.299,00	0,00	76.299,00
18.542.027.1.088	CONSTRUÇÃO DO PARQUE DA CIDADE NA ORLA DO RIO GRANDE.	733.730,00	0,00	733.730,00
18.542.028.0.000	CIDADE VERDE E SUSTENTÁVEL	48.646,00	0,00	50.146,00
18.542.028.2.117	GESTÃO DAS AÇÕES DE COMBATE A POLUIÇÃO SONORA E VISUAL DA CIDADE.	48.646,00	0,00	50.146,00
18.543.000.0.000	RECUPERAÇÃO DE ÁREAS DEGRADADAS	100.644,00	0,00	100.644,00
18.543.028.0.000	CIDADE VERDE E SUSTENTÁVEL	100.644,00	0,00	100.644,00
18.543.028.2.114	AÇÕES DE RECUPERAÇÃO DE ÁREAS DEGRADADAS E NASCENTES.	100.644,00	0,00	100.644,00
20.000.000.0.000	AGRICULTURA	9.520.427,00	0,00	9.528.788,00
20.031.000.0.000	Ação Legislativa	300.000,00	0,00	300.000,00
20.031.012.0.000	VALE PRODUTIVO E AGRO FORTE	300.000,00	0,00	300.000,00
20.031.012.2.076	GESTÃO DAS AÇÕES DE REGULARIZAÇÃO FUNDIÁRIA	300.000,00	0,00	300.000,00
20.122.000.0.000	Administração Geral	4.718.659,00	0,00	4.727.020,00
20.122.012.0.000	VALE PRODUTIVO E AGRO FORTE	4.718.659,00	0,00	4.727.020,00
20.122.012.2.073	GESTÃO DAS AÇÕES DA SECRETARIA DE AGRICULTURA E TECNOLOGIA	4.718.659,00	0,00	4.727.020,00
20.126.000.0.000	Tecnologia da Informação	135.000,00	0,00	135.000,00
20.126.011.0.000	VALE PRODUTIVO E AGRO FORTE	135.000,00	0,00	135.000,00
20.126.011.1.026	IMPLANTAR NÚCLEO DE INOVAÇÃO E TECNOLOGIA DA AGROPECUÁRIA (HUBAGRO)	135.000,00	0,00	135.000,00
20.605.000.0.000	ABASTECIMENTO	1.252.029,00	0,00	1.252.029,00
20.605.011.0.000	VALE PRODUTIVO E AGRO FORTE	952.384,00	0,00	952.384,00
20.605.011.1.023	CONSTRUÇÃO, REQUALIFICAÇÃO E/OU MODERNIZAÇÃO DE CENTRO DE ABASTECIMENTO EM BARREIRAS	433.756,00	0,00	433.756,00
20.605.011.1.024	IMPLANTAÇÃO DO CENTRO DE ABASTECIMENTO - CEASA	518.628,00	0,00	518.628,00

Código	Especificação	Ordinario	Vinculado	Total Fixado
20.605.012.0.000	VALE PRODUTIVO E AGRO FORTE	299.645,00	0,00	299.645,00
20.605.012.2.070	GESTÃO E ADMINISTRAÇÃO DOS CENTROS DE ABASTECIMENTO DE BARREIRAS (CAB I E II) E FEIRAS.	249.645,00	0,00	249.645,00
20.605.012.2.075	FORTALECIMENTO DAS AÇÕES DE FEIRAS ITINERANTES	50.000,00	0,00	50.000,00
20.608.000.0.000	Promoção da Produção Agropecuária	3.114.739,00	0,00	3.114.739,00
20.608.011.0.000	VALE PRODUTIVO E AGRO FORTE	420.000,00	0,00	420.000,00
20.608.011.1.027	CONSTRUÇÃO DA UNIDADE DE BENEFICIAMENTO DE PESCADO	50.000,00	0,00	50.000,00
20.608.011.1.028	CRIAÇÃO DO NOVO PARQUE DE EXPOSIÇÕES DE BARREIRAS	370.000,00	0,00	370.000,00
20.608.012.0.000	VALE PRODUTIVO E AGRO FORTE	2.694.739,00	0,00	2.694.739,00
20.608.012.2.071	MANUTENÇÃO DA UNIDADE DE BENEFICIAMENTO PESCADO	72.118,00	0,00	72.118,00
20.608.012.2.072	GERENCIAMENTO DO ATER - ASSISTÊNCIA TÉCNICA E EXTENSÃO RURAL CONTINUADA (VALE PRODUTIVO)	1.285.700,00	0,00	1.285.700,00
20.608.012.2.074	REALIZAÇÃO DE EVENTOS AGROPECUÁRIOS (Workshop, palestras, minicursos, exposições e afins)	1.336.921,00	0,00	1.336.921,00
23.000.000.0.000	Comercio e Serviços	3.253.149,00	0,00	3.253.149,00
23.122.000.0.000	Administração Geral	603.949,00	0,00	603.949,00
23.122.014.0.000	BARREIRAS INVESTE	603.949,00	0,00	603.949,00
23.122.014.2.077	GESTÃO E MANUTENÇÃO DA SECRETARIA DE INDÚSTRIA, COMÉRCIO, SERVIÇOS E TURISMO	603.949,00	0,00	603.949,00
23.128.000.0.000	Formação de Recursos Humanos	15.500,00	0,00	15.500,00
23.128.014.0.000	BARREIRAS INVESTE	15.500,00	0,00	15.500,00
23.128.014.2.082	CAPACITAÇÃO DE SERVIDORES DA SECRETARIA INDÚSTRIA, COMÉRCIO, SERVIÇOS E TURISMO	15.500,00	0,00	15.500,00
23.691.000.0.000	Promoção Comercial	2.407.600,00	0,00	2.407.600,00
23.691.013.0.000	BARREIRAS INVESTE	1.615.000,00	0,00	1.615.000,00
23.691.013.1.031	CONSTRUÇÃO DO CENTRO DE CONVENÇÕES DE BARREIRAS	1.615.000,00	0,00	1.615.000,00
23.691.014.0.000	BARREIRAS INVESTE	792.600,00	0,00	792.600,00
23.691.014.2.076	PROMOÇÃO DE AÇÕES DE EMPREENDEDORISMO NA INDÚSTRIA, COMÉRCIO, SERVIÇOS E TURISMO NO MUNICÍPIO	93.022,00	0,00	93.022,00
23.691.014.2.078	REALIZAÇÃO DO FESTIVAL PRIMAVERA	699.578,00	0,00	699.578,00
23.695.000.0.000	TURISMO	226.100,00	0,00	226.100,00
23.695.015.0.000	BARREIRAS BONITA POR NATUREZA	132.000,00	0,00	132.000,00
23.695.015.1.029	CONSTRUÇÃO, REQUALIFICAÇÃO, AMPLIAÇÃO E REEQUIPAR CENTROS TURÍSTICOS	77.000,00	0,00	77.000,00
23.695.015.1.030	IMPLANTAR SINALIZAÇÃO TURISTICA	55.000,00	0,00	55.000,00
23.695.016.0.000	BARREIRAS BONITA POR NATUREZA	94.100,00	0,00	94.100,00

Código	Especificação	Ordinário	Vinculado	Total Fixado
23.695.016.2.079	DESENVOLVIMENTO DAS AÇÕES DE TURISMO	42.100,00	0,00	42.100,00
23.695.016.2.080	CAPACITAÇÃO DE EMPREENDEDORES DO MUNICÍPIO	25.000,00	0,00	25.000,00
23.695.016.2.081	DESENVOLVIMENTO E REVITALIZAÇÃO DE ATRAÇÕES TURISTICAS	27.000,00	0,00	27.000,00
24.000.000.0.000	COMUNICAÇÕES	32.505,00	0,00	32.505,00
24.122.000.0.000	Administração Geral	32.505,00	0,00	32.505,00
24.122.030.0.000	BARREIRAS MAIS BONITA E MAIS HUMANA	32.505,00	0,00	32.505,00
24.122.030.1.053	IMPLANTAR SISTEMA 0800 PARA COMUNICAÇÃO DIRETA DA POPULAÇÃO.	32.505,00	0,00	32.505,00
25.000.000.0.000	Energia	7.953.999,00	0,00	7.953.999,00
25.751.000.0.000	CONSEVAÇÃO DE ENERGIA	5.931.708,00	0,00	5.931.708,00
25.751.031.0.000	BARREIRAS MAIS BONITA E MAIS HUMANA	5.931.708,00	0,00	5.931.708,00
25.751.031.2.078	GESTÃO DAS AÇÕES DE ILUMINAÇÃO PÚBLICA	5.931.708,00	0,00	5.931.708,00
25.752.000.0.000	Energia Eletrica	2.022.291,00	0,00	2.022.291,00
25.752.030.0.000	BARREIRAS MAIS BONITA E MAIS HUMANA	2.022.291,00	0,00	2.022.291,00
25.752.030.1.044	AMPLIAÇÃO, MODERNIZAÇÃO, READEQUAÇÃO E REEQUIPAMENTO DA ESTRUTURA FÍSICA DA REDE DE ILUMINAÇÃO PÚBLICA	1.845.131,00	0,00	1.845.131,00
25.752.030.1.049	IMPLANTAR SISTEMA DE GEOREFERENCIAMENTO DE POSTES.	177.160,00	0,00	177.160,00
26.000.000.0.000	TRANSPORTE	3.359.245,00	2.179.948,00	5.768.912,00
26.122.000.0.000	Administração Geral	376.480,00	0,00	606.199,00
26.122.032.0.000	DEFESA CIVIL E PROTEÇÃO SOCIAL PARA TODOS	241.963,00	0,00	404.178,00
26.122.032.1.063	AQUISIÇÃO DE VEÍCULOS PARA SEC. DE SEGURANÇA CIDADÃ E TRÂNSITO	156.780,00	0,00	156.780,00
26.122.032.1.068	ESTRUTURAÇÃO E EQUIPAMENTO DO SETOR DE SEGURANÇA E TRÂNSITO	85.183,00	0,00	247.398,00
26.122.033.0.000	DEFESA CIVIL E PROTEÇÃO SOCIAL PARA TODOS	134.517,00	0,00	202.021,00
26.122.033.2.089	MANUTENÇÃO DO SISTEMA MUNICIPAL DE TRÂNSITO	45.675,00	0,00	113.179,00
26.122.033.3.038	ESTRUTURAÇÃO E EQUIPAMENTO DO SETOR DE TRANSPORTE	88.842,00	0,00	88.842,00
26.453.000.0.000	TRANSPORTES COLETIVOS URBANOS	673.002,00	0,00	673.002,00
26.453.030.0.000	BARREIRAS MAIS BONITA E MAIS HUMANA	229.944,00	0,00	229.944,00
26.453.030.1.039	IMPLANTAÇÃO DE ESTAÇÃO DE TRANSBORDO SUSTENTÁVEL E INTELIGENTE DE PASSAGENS	229.944,00	0,00	229.944,00
26.453.032.0.000	DEFESA CIVIL E PROTEÇÃO SOCIAL PARA TODOS	443.058,00	0,00	443.058,00
26.453.032.1.061	IMPLANTAÇÃO E INSTALAÇÃO DE PONTOS DE ÔNIBUS	443.058,00	0,00	443.058,00
26.782.000.0.000	TRANSPORTE RODOVIARIO	2.309.763,00	2.079.948,00	4.389.711,00
26.782.029.0.000	PAVIMENTA BARREIRAS	817.572,00	2.079.948,00	2.897.520,00
26.782.029.1.036	CONSTRUÇÃO, AMPLIAÇÃO E REQUALIFICAÇÃO DAS ESTRADAS VICINAIS.	817.572,00	2.079.948,00	2.897.520,00

Código	Especificação	Ordinario	Vinculado	Total Fixado
26.782.030.0.000	BARREIRAS MAIS BONITA E MAIS HUMANA	55.395,00	0,00	55.395,00
26.782.030.1.050	IMPLANTAR GERENCIAMENTO E DISCIPLINAMENTO DE CARGAS E DESCARGAS.	55.395,00	0,00	55.395,00
26.782.032.0.000	DEFESA CIVIL E PROTEÇÃO SOCIAL PARA TODOS	987.361,00	0,00	987.361,00
26.782.032.1.060	IMPLANTAÇÃO DO SISTEMA ZONA AZUL	116.016,00	0,00	116.016,00
26.782.032.1.062	IMPLANTAÇÃO DE MODERNO SISTEMA DE SINALIZAÇÃO DE TRÂNSITO.	212.175,00	0,00	212.175,00
26.782.032.1.064	CONSTRUÇÃO E IMPLANTAÇÃO DE PRAÇA DE CAMINHONEIROS	183.604,00	0,00	183.604,00
26.782.032.1.066	CONSTRUÇÃO DE VIADUTOS E/OU PASSARELAS NOS CRUZAMENTOS DE RODOVIAS E VIAS DE TRÂNSITO RÁPIDO	475.566,00	0,00	475.566,00
26.782.033.0.000	DEFESA CIVIL E PROTEÇÃO SOCIAL PARA TODOS	449.435,00	0,00	449.435,00
26.782.033.2.088	MANUTENÇÃO DA SINALIZAÇÃO HORIZONTAL, VERTICAL E SEMAFÓRICA	449.435,00	0,00	449.435,00
26.785.000.0.000	TRANSPORTES ESPECIAIS	0,00	100.000,00	100.000,00
26.785.030.0.000	BARREIRAS MAIS BONITA E MAIS HUMANA	0,00	100.000,00	100.000,00
26.785.030.1.047	AQUISIÇÃO DE PATRULHA MECANIZADA E TERRAPLANAGEM	0,00	100.000,00	100.000,00
27.000.000.0.000	DESPORTO E LAZER	1.597.299,00	392.472,00	2.090.430,00
27.812.000.0.000	Desporto Comunitário	902.032,00	392.472,00	1.295.163,00
27.812.017.0.000	BRINCAR E VIVER	716.207,00	392.472,00	1.109.338,00
27.812.017.1.009	CONSTRUÇÃO DO PARQUE OLÍMPICO DE BARREIRAS.	340.066,00	0,00	340.066,00
27.812.017.1.010	CONSTRUÇÃO, REQUALIFICAÇÃO E AMPLIAÇÃO DE QUADRAS POLIESPORTIVAS E DEMAIS EQUIPAMENTOS POLIESPORTIVOS.	376.141,00	392.472,00	769.272,00
27.812.018.0.000	BRINCAR E VIVER	185.825,00	0,00	185.825,00
27.812.018.2.032	DESENVOLVIMENTO DE ATIVIDADES DE ESPORTE E LAZER.	185.825,00	0,00	185.825,00
27.813.000.0.000	Lazer	695.267,00	0,00	795.267,00
27.813.030.0.000	BARREIRAS MAIS BONITA E MAIS HUMANA	695.267,00	0,00	795.267,00
27.813.030.1.043	CONSTRUÇÃO, RECUPERAÇÃO E AMPLIAÇÃO DE PRAÇAS, PARQUES E JARDINS	695.267,00	0,00	795.267,00
28.000.000.0.000	ENCARGOS ESPECIAIS	32.756.618,04	18.941,00	32.886.141,04
28.843.000.0.000	SERVICO DA DIVIDA INTERNA	32.756.618,04	18.941,00	32.886.141,04
28.843.888.0.000	Operações Especiais	32.756.618,04	18.941,00	32.886.141,04
28.843.888.8.888	ENCARGOS GERAIS DO MUNICÍPIO	32.756.618,04	18.941,00	32.886.141,04
99.000.000.0.000	Reserva de Contingência	2.000.000,00	0,00	2.000.000,00
99.999.000.0.000	RESERVA DE CONTIGÊNCIA	2.000.000,00	0,00	2.000.000,00
99.999.999.0.000	RESERVA DE CONTIGÊNCIA	2.000.000,00	0,00	2.000.000,00
99.999.999.9.999	RESERVA DE CONTINGÊNCIA	2.000.000,00	0,00	2.000.000,00



PREFEITURA MUNICIPAL DE BARREIRAS

AV. CLERISTON ANDRADE, 229

CENTRO

BARREIRAS - BA

CNPJ: 13.654.405/0001-95

Anexo VIII, da Lei Nº 4.320/64 - Orçamento 2022

Demonstrativo da Despesa por Funções, Subfunções e Programas Conforme o Vinculo com os Recursos

Valores expressos em R\$

Código	Especificação	Ordinario	Vinculado	Total Fixado	
		Total	499.235.478,80	83.887.465,20	595.221.834,00

Código	Especificação	Ordinario	Vinculado	Total Fixado
01.000.000	LEGISLATIVA	17.226.305,00	0,00	17.226.305,00
01.031.000	Ação Legislativa	17.159.413,00	0,00	17.159.413,00
01.031.001	TRANSPARÊNCIA E CIDADANIA	17.159.413,00	0,00	17.159.413,00
01.128.000	Formação de Recursos Humanos	66.892,00	0,00	66.892,00
01.128.001	TRANSPARÊNCIA E CIDADANIA	66.892,00	0,00	66.892,00
02.000.000	JUDICIÁRIA	4.240.196,00	0,00	4.240.196,00
02.062.000	DEFESA DO INTERESSE PÚBLICO NO PROCESSO JUDICIÁRIO	4.206.643,00	0,00	4.206.643,00
02.062.004	CIDADE LEGAL	4.206.643,00	0,00	4.206.643,00
02.92.000	REPRESENTAÇÃO JUDICIAL E EXTRAJUDICIAL	33.553,00	0,00	33.553,00
02.92.004	CIDADE LEGAL	33.553,00	0,00	33.553,00
04.000.000	ADMINISTRAÇÃO	43.195.398,00	0,00	43.195.398,00
04.122.000	Administração Geral	40.627.766,00	0,00	40.627.766,00
04.122.002	GESTÃO PARTICIPATIVA, EFICIENTE E TRANSPARENTE	9.339.990,00	0,00	9.339.990,00
04.122.003	GESTÃO PARTICIPATIVA, EFICIENTE E TRANSPARENTE	913.422,00	0,00	913.422,00
04.122.006	FACILITANDO	10.120.349,00	0,00	10.120.349,00
04.122.008	GESTÃO PARTICIPATIVA INTELIGENTE E HUMANA	576.856,00	0,00	576.856,00
04.122.009	GESTÃO PARTICIPATIVA INTELIGENTE E HUMANA	1.899.497,00	0,00	1.899.497,00
04.122.010	GESTÃO FAZENDÁRIA E FISCAL	16.352.415,00	0,00	16.352.415,00
04.122.033	DEFESA CIVIL E PROTEÇÃO SOCIAL PARA TODOS	1.425.237,00	0,00	1.425.237,00
04.124.000	Controle Interno	1.312.221,00	0,00	1.312.221,00
04.124.005	CONTROLE EM AÇÃO	1.312.221,00	0,00	1.312.221,00
04.126.000	Tecnologia da Informação	227.331,00	0,00	227.331,00
04.126.008	GESTÃO PARTICIPATIVA INTELIGENTE E HUMANA	227.331,00	0,00	227.331,00
04.127.000	Ordenamento Territorial	402.294,00	0,00	402.294,00
04.127.010	GESTÃO FAZENDÁRIA E FISCAL	402.294,00	0,00	402.294,00
04.128.000	Formação de Recursos Humanos	296.169,00	0,00	296.169,00
04.128.004	CIDADE LEGAL	63.200,00	0,00	63.200,00
04.128.006	FACILITANDO	129.000,00	0,00	129.000,00
04.128.009	GESTÃO PARTICIPATIVA INTELIGENTE E HUMANA	43.291,00	0,00	43.291,00
04.128.010	GESTÃO FAZENDÁRIA E FISCAL	60.678,00	0,00	60.678,00
04.129.000	ADMINISTRACAO DE RECEITAS	104.520,00	0,00	104.520,00

Código	Especificação	Ordinário	Vinculado	Total Fixado
04.129.010	GESTÃO FAZENDÁRIA E FISCAL	104.520,00	0,00	104.520,00
04.131.000	COMUNICACAO SOCIAL	225.097,00	0,00	225.097,00
04.131.002	GESTÃO PARTICIPATIVA, EFICIENTE E TRANSPARENTE	225.097,00	0,00	225.097,00
06.000.000	SEGURANÇA PÚBLICA	11.811.204,00	0,00	11.811.204,00
06.122.000	Administração Geral	520.977,00	0,00	520.977,00
06.122.033	DEFESA CIVIL E PROTEÇÃO SOCIAL PARA TODOS	520.977,00	0,00	520.977,00
06.181.000	POLICIAMENTO	11.212.674,00	0,00	11.212.674,00
06.181.032	DEFESA CIVIL E PROTEÇÃO SOCIAL PARA TODOS	768.221,00	0,00	768.221,00
06.181.033	DEFESA CIVIL E PROTEÇÃO SOCIAL PARA TODOS	10.444.453,00	0,00	10.444.453,00
06.182.000	DEFESA CIVIL	77.553,00	0,00	77.553,00
06.182.033	DEFESA CIVIL E PROTEÇÃO SOCIAL PARA TODOS	77.553,00	0,00	77.553,00
08.000.000	ASSISTÊNCIA SOCIAL	7.206.895,00	3.403.244,00	10.610.139,00
08.122.000	Administração Geral	4.198.639,00	217.429,00	4.416.068,00
08.122.026	CIDADE SOCIAL, HUMANA E EMPREENDEDORA	4.198.639,00	217.429,00	4.416.068,00
08.128.000	Formação de Recursos Humanos	13.586,00	0,00	13.586,00
08.128.026	CIDADE SOCIAL, HUMANA E EMPREENDEDORA	13.586,00	0,00	13.586,00
08.243.000	Assistência a Criança e ao Adolescente	596.003,00	380.439,00	976.442,00
08.243.025	CIDADE SOCIAL, HUMANA E EMPREENDEDORA	74.607,00	0,00	74.607,00
08.243.026	CIDADE SOCIAL, HUMANA E EMPREENDEDORA	521.396,00	380.439,00	901.835,00
08.244.000	Assistência Comunitária	2.376.718,00	2.805.376,00	5.182.094,00
08.244.025	CIDADE SOCIAL, HUMANA E EMPREENDEDORA	184.242,00	60.000,00	244.242,00
08.244.026	CIDADE SOCIAL, HUMANA E EMPREENDEDORA	2.192.476,00	2.745.376,00	4.937.852,00
08.422.000	DIREITOS INDIVIDUAIS, COLETIVOS E DIFUSOS	21.949,00	0,00	21.949,00
08.422.026	CIDADE SOCIAL, HUMANA E EMPREENDEDORA	21.949,00	0,00	21.949,00
10.000.000	SAÚDE	102.870.724,20	95.076.377,00	197.947.101,20
10.122.000	Administração Geral	11.925.454,00	2.115.494,00	14.040.948,00
10.122.024	SAÚDE HUMANIZADA, INTEGRADA E INOVADORA	11.925.454,00	2.115.494,00	14.040.948,00
10.128.000	Formação de Recursos Humanos	29.003,00	38.388,00	67.391,00
10.128.024	SAÚDE HUMANIZADA, INTEGRADA E INOVADORA	29.003,00	38.388,00	67.391,00
10.301.000	Atenção Basica	29.651.404,20	21.918.941,00	51.570.345,20
10.301.023	SAÚDE HUMANIZADA, INTEGRADA E INOVADORA	7.353.419,00	0,00	7.353.419,00

Código	Especificação	Ordinario	Vinculado	Total Fixado
10.301.024	SAÚDE HUMANIZADA, INTEGRADA E INOVADORA	22.297.985,20	21.918.941,00	44.216.926,20
10.302.000	ASSISTÊNCIA HOSPITALAR E AMBULATORIAL	50.368.455,00	66.832.459,00	117.200.914,00
10.302.023	SAÚDE HUMANIZADA, INTEGRADA E INOVADORA	37.973.379,00	0,00	37.973.379,00
10.302.024	SAÚDE HUMANIZADA, INTEGRADA E INOVADORA	12.395.076,00	66.832.459,00	79.227.535,00
10.303.000	SUORTE PROFILATICO E TERAPEUTICO	1.860.090,00	1.402.703,00	3.262.793,00
10.303.024	SAÚDE HUMANIZADA, INTEGRADA E INOVADORA	1.860.090,00	1.402.703,00	3.262.793,00
10.304.000	Vigilância Sanitária	1.396.712,00	99.800,00	1.496.512,00
10.304.024	SAÚDE HUMANIZADA, INTEGRADA E INOVADORA	1.396.712,00	99.800,00	1.496.512,00
10.305.000	Vigilância Epidemiológica	7.073.961,00	1.811.260,00	8.885.221,00
10.305.023	SAÚDE HUMANIZADA, INTEGRADA E INOVADORA	125.424,00	0,00	125.424,00
10.305.024	SAÚDE HUMANIZADA, INTEGRADA E INOVADORA	6.948.537,00	1.811.260,00	8.759.797,00
10.306.000	Alimentação e Nutrição	375.060,00	39.245,00	414.305,00
10.306.023	SAÚDE HUMANIZADA, INTEGRADA E INOVADORA	214.300,00	0,00	214.300,00
10.306.024	SAÚDE HUMANIZADA, INTEGRADA E INOVADORA	160.760,00	39.245,00	200.005,00
10.331.000	PROTEÇÃO E BENEFÍCIOS AO TRABALHADOR	190.585,00	818.087,00	1.008.672,00
10.331.024	SAÚDE HUMANIZADA, INTEGRADA E INOVADORA	190.585,00	818.087,00	1.008.672,00
11.000.000	TRABALHO	87.374,00	0,00	87.374,00
11.331.000	PROTEÇÃO E BENEFÍCIOS AO TRABALHADOR	62.292,00	0,00	62.292,00
11.331.025	CIDADE SOCIAL, HUMANA E EMPREENDEDORA	62.292,00	0,00	62.292,00
11.334.000	Fomento ao Trabalho	25.082,00	0,00	25.082,00
11.334.026	CIDADE SOCIAL, HUMANA E EMPREENDEDORA	25.082,00	0,00	25.082,00
12.000.000	EDUCAÇÃO	124.472.911,86	42.158.368,90	166.631.280,76
12.122.000	Administração Geral	20.994.858,76	0,00	20.994.858,76
12.122.022	EDUCA BARREIRAS	20.994.858,76	0,00	20.994.858,76
12.126.000	Tecnologia da Informação	118.002,00	0,00	118.002,00
12.126.022	EDUCA BARREIRAS	118.002,00	0,00	118.002,00
12.128.000	Formação de Recursos Humanos	202.246,00	0,00	202.246,00
12.128.022	EDUCA BARREIRAS	202.246,00	0,00	202.246,00
12.306.000	Alimentação e Nutrição	805.460,00	2.440.763,00	3.246.223,00
12.306.022	EDUCA BARREIRAS	805.460,00	2.440.763,00	3.246.223,00
12.361.000	Ensino Fundamental	79.735.223,00	38.418.429,90	118.153.652,90

PREFEITURA MUNICIPAL DE BARREIRAS

AV. CLERISTON ANDRADE, 229

CENTRO

BARREIRAS - BA

CNPJ: 13.654.405/0001-95

Anexo VIII, da Lei Nº 4.320/64 - Orçamento 2022

Demonstrativo da Despesa por Funções, Subfunções e Programas Conforme o Vinculo com os Recursos

Valores expressos em R\$

Código	Especificação	Ordinario	Vinculado	Total Fixado
12.361.021	EDUCA BARREIRAS	1.884.769,00	5.383.169,00	7.267.938,00
12.361.022	EDUCA BARREIRAS	77.850.454,00	33.035.260,90	110.885.714,90
12.362.000	ENSINO MÉDIO	334.342,00	33.446,00	367.788,00
12.362.022	EDUCA BARREIRAS	334.342,00	33.446,00	367.788,00
12.364.000	ENSINO SUPERIOR	162.528,00	0,00	162.528,00
12.364.022	EDUCA BARREIRAS	162.528,00	0,00	162.528,00
12.365.000	Educação Infantil	22.120.252,10	1.098.498,00	23.218.750,10
12.365.021	EDUCA BARREIRAS	3.455.614,00	380.455,00	3.836.069,00
12.365.022	EDUCA BARREIRAS	18.664.638,10	718.043,00	19.382.681,10
12.367.000	Educação Especial	0,00	167.232,00	167.232,00
12.367.022	EDUCA BARREIRAS	0,00	167.232,00	167.232,00
13.000.000	CULTURA	8.879.672,00	100.000,00	8.979.672,00
13.391.000	Patrimônio Histórico. Artístico e Arqueológico	2.327.081,00	0,00	2.327.081,00
13.391.019	CULTURA E ARTE POR TODA PARTE	2.327.081,00	0,00	2.327.081,00
13.392.000	Difusão Cultural	6.552.591,00	100.000,00	6.652.591,00
13.392.020	CULTURA E ARTE POR TODA PARTE	6.552.591,00	100.000,00	6.652.591,00
14.000.000	DIREITOS E CIDADANIA	156.165,00	6.886,00	163.051,00
14.421.000	Custódia e reintegração Social	46.165,00	6.886,00	53.051,00
14.421.033	DEFESA CIVIL E PROTEÇÃO SOCIAL PARA TODOS	46.165,00	6.886,00	53.051,00
14.422.000	DIREITOS INDIVIDUAIS, COLETIVOS E DIFUSOS	110.000,00	0,00	110.000,00
14.422.004	CIDADE LEGAL	110.000,00	0,00	110.000,00
15.000.000	URBANISMO	51.774.669,00	7.865.497,00	59.640.166,00
15.122.000	Administração Geral	19.920.851,00	2.151.482,00	22.072.333,00
15.122.007	FACILITANDO	339.690,00	0,00	339.690,00
15.122.031	BARREIRAS MAIS BONITA E MAIS HUMANA	19.581.161,00	2.151.482,00	21.732.643,00
15.451.000	Infra-estrutura Urbana	11.108.952,00	4.415.395,00	15.524.347,00
15.451.029	PAVIMENTA BARREIRAS	6.852.415,00	545.010,00	7.397.425,00
15.451.030	BARREIRAS MAIS BONITA E MAIS HUMANA	3.629.779,00	3.870.385,00	7.500.164,00
15.451.031	BARREIRAS MAIS BONITA E MAIS HUMANA	626.758,00	0,00	626.758,00
15.452.000	Serviços Urbanos	18.782.761,00	0,00	18.782.761,00
15.452.030	BARREIRAS MAIS BONITA E MAIS HUMANA	584.633,00	0,00	584.633,00

Código	Especificação	Ordinario	Vinculado	Total Fixado
15.452.031	BARREIRAS MAIS BONITA E MAIS HUMANA	18.198.128,00	0,00	18.198.128,00
15.511.000	SANEAMENTO BÁSICO RURAL	1.699.077,00	1.200.000,00	2.899.077,00
15.511.029	PAVIMENTA BARREIRAS	1.699.077,00	1.200.000,00	2.899.077,00
15.512.000	SANEAMENTO BASICO URBANO	0,00	98.620,00	98.620,00
15.512.030	BARREIRAS MAIS BONITA E MAIS HUMANA	0,00	98.620,00	98.620,00
15.605.000	ABASTECIMENTO	263.028,00	0,00	263.028,00
15.605.030	BARREIRAS MAIS BONITA E MAIS HUMANA	263.028,00	0,00	263.028,00
16.000.000	HABITAÇÃO	156.924,00	293.241,00	450.165,00
16.122.000	Administração Geral	45.016,00	293.241,00	338.257,00
16.122.026	CIDADE SOCIAL, HUMANA E EMPREENDEDORA	45.016,00	293.241,00	338.257,00
16.482.000	habitação Urbana	111.908,00	0,00	111.908,00
16.482.025	CIDADE SOCIAL, HUMANA E EMPREENDEDORA	111.908,00	0,00	111.908,00
17.000.000	SANEAMENTO	359.187,00	0,00	359.187,00
17.512.000	SANEAMENTO BASICO URBANO	359.187,00	0,00	359.187,00
17.512.030	BARREIRAS MAIS BONITA E MAIS HUMANA	203.814,00	0,00	203.814,00
17.512.031	BARREIRAS MAIS BONITA E MAIS HUMANA	155.373,00	0,00	155.373,00
18.000.000	GESTÃO AMBIENTAL	10.366.671,00	0,00	10.366.671,00
18.122.000	Administração Geral	4.967.965,00	0,00	4.967.965,00
18.122.027	CIDADE VERDE E SUSTENTÁVEL	276.778,00	0,00	276.778,00
18.122.028	CIDADE VERDE E SUSTENTÁVEL	4.691.187,00	0,00	4.691.187,00
18.511.000	SANEAMENTO BÁSICO RURAL	103.341,00	0,00	103.341,00
18.511.027	CIDADE VERDE E SUSTENTÁVEL	103.341,00	0,00	103.341,00
18.512.000	SANEAMENTO BASICO URBANO	3.513.318,00	0,00	3.513.318,00
18.512.027	CIDADE VERDE E SUSTENTÁVEL	3.513.318,00	0,00	3.513.318,00
18.541.000	Preservação e Conservação Ambiental	821.228,00	0,00	821.228,00
18.541.027	CIDADE VERDE E SUSTENTÁVEL	622.198,00	0,00	622.198,00
18.541.028	CIDADE VERDE E SUSTENTÁVEL	199.030,00	0,00	199.030,00
18.542.000	CONTROLE AMBIENTAL	860.175,00	0,00	860.175,00
18.542.027	CIDADE VERDE E SUSTENTÁVEL	810.029,00	0,00	810.029,00
18.542.028	CIDADE VERDE E SUSTENTÁVEL	50.146,00	0,00	50.146,00
18.543.000	RECUPERAÇÃO DE ÁREAS DEGRADADAS	100.644,00	0,00	100.644,00

Código	Especificação	Ordinario	Vinculado	Total Fixado
18.543.028	CIDADE VERDE E SUSTENTÁVEL	100.644,00	0,00	100.644,00
20.000.000	AGRICULTURA	9.478.788,00	50.000,00	9.528.788,00
20.031.000	Ação Legislativa	300.000,00	0,00	300.000,00
20.031.012	VALE PRODUTIVO E AGRO FORTE	300.000,00	0,00	300.000,00
20.122.000	Administração Geral	4.727.020,00	0,00	4.727.020,00
20.122.012	VALE PRODUTIVO E AGRO FORTE	4.727.020,00	0,00	4.727.020,00
20.126.000	Tecnologia da Informação	135.000,00	0,00	135.000,00
20.126.011	VALE PRODUTIVO E AGRO FORTE	135.000,00	0,00	135.000,00
20.605.000	ABASTECIMENTO	1.252.029,00	0,00	1.252.029,00
20.605.011	VALE PRODUTIVO E AGRO FORTE	952.384,00	0,00	952.384,00
20.605.012	VALE PRODUTIVO E AGRO FORTE	299.645,00	0,00	299.645,00
20.608.000	Promoção da Produção Agropecuaria	3.064.739,00	50.000,00	3.114.739,00
20.608.011	VALE PRODUTIVO E AGRO FORTE	370.000,00	50.000,00	420.000,00
20.608.012	VALE PRODUTIVO E AGRO FORTE	2.694.739,00	0,00	2.694.739,00
23.000.000	Comercio e Serviços	3.253.149,00	0,00	3.253.149,00
23.122.000	Administração Geral	603.949,00	0,00	603.949,00
23.122.014	BARREIRAS INVESTE	603.949,00	0,00	603.949,00
23.128.000	Formação de Recursos Humanos	15.500,00	0,00	15.500,00
23.128.014	BARREIRAS INVESTE	15.500,00	0,00	15.500,00
23.691.000	Promoção Comercial	2.407.600,00	0,00	2.407.600,00
23.691.013	BARREIRAS INVESTE	1.615.000,00	0,00	1.615.000,00
23.691.014	BARREIRAS INVESTE	792.600,00	0,00	792.600,00
23.695.000	TURISMO	226.100,00	0,00	226.100,00
23.695.015	BARREIRAS BONITA POR NATUREZA	132.000,00	0,00	132.000,00
23.695.016	BARREIRAS BONITA POR NATUREZA	94.100,00	0,00	94.100,00
24.000.000	COMUNICAÇÕES	32.505,00	0,00	32.505,00
24.122.000	Administração Geral	32.505,00	0,00	32.505,00
24.122.030	BARREIRAS MAIS BONITA E MAIS HUMANA	32.505,00	0,00	32.505,00
25.000.000	Energia	7.953.999,00	0,00	7.953.999,00
25.751.000	CONSEVAÇÃO DE ENERGIA	5.931.708,00	0,00	5.931.708,00
25.751.031	BARREIRAS MAIS BONITA E MAIS HUMANA	5.931.708,00	0,00	5.931.708,00

PREFEITURA MUNICIPAL DE BARREIRAS

AV. CLERISTON ANDRADE, 229

CENTRO

BARREIRAS - BA

CNPJ: 13.654.405/0001-95

Anexo VIII, da Lei Nº 4.320/64 - Orçamento 2022

Demonstrativo da Despesa por Funções, Subfunções e Programas Conforme o Vinculo com os Recursos

Valores expressos em R\$

Código	Especificação	Ordinario	Vinculado	Total Fixado
25.752.000	Energia Eletrica	2.022.291,00	0,00	2.022.291,00
25.752.030	BARREIRAS MAIS BONITA E MAIS HUMANA	2.022.291,00	0,00	2.022.291,00
26.000.000	TRANSPORTE	3.688.964,00	2.079.948,00	5.768.912,00
26.122.000	Administração Geral	606.199,00	0,00	606.199,00
26.122.032	DEFESA CIVIL E PROTEÇÃO SOCIAL PARA TODOS	404.178,00	0,00	404.178,00
26.122.033	DEFESA CIVIL E PROTEÇÃO SOCIAL PARA TODOS	202.021,00	0,00	202.021,00
26.453.000	TRANSPORTES COLETIVOS URBANOS	673.002,00	0,00	673.002,00
26.453.030	BARREIRAS MAIS BONITA E MAIS HUMANA	229.944,00	0,00	229.944,00
26.453.032	DEFESA CIVIL E PROTEÇÃO SOCIAL PARA TODOS	443.058,00	0,00	443.058,00
26.782.000	TRANSPORTE RODOVIARIO	2.309.763,00	2.079.948,00	4.389.711,00
26.782.029	PAVIMENTA BARREIRAS	817.572,00	2.079.948,00	2.897.520,00
26.782.030	BARREIRAS MAIS BONITA E MAIS HUMANA	55.395,00	0,00	55.395,00
26.782.032	DEFESA CIVIL E PROTEÇÃO SOCIAL PARA TODOS	987.361,00	0,00	987.361,00
26.782.033	DEFESA CIVIL E PROTEÇÃO SOCIAL PARA TODOS	449.435,00	0,00	449.435,00
26.785.000	TRANSPORTES ESPECIAIS	100.000,00	0,00	100.000,00
26.785.030	BARREIRAS MAIS BONITA E MAIS HUMANA	100.000,00	0,00	100.000,00
27.000.000	DESPORTO E LAZER	1.642.034,00	448.396,00	2.090.430,00
27.812.000	Desporto Comunitário	846.767,00	448.396,00	1.295.163,00
27.812.017	BRINCAR E VIVER	660.942,00	448.396,00	1.109.338,00
27.812.018	BRINCAR E VIVER	185.825,00	0,00	185.825,00
27.813.000	Lazer	795.267,00	0,00	795.267,00
27.813.030	BARREIRAS MAIS BONITA E MAIS HUMANA	795.267,00	0,00	795.267,00
28.000.000	ENCARGOS ESPECIAIS	32.856.748,04	29.393,00	32.886.141,04
28.843.000	SERVICO DA DIVIDA INTERNA	32.856.748,04	29.393,00	32.886.141,04
28.843.888	Operações Especiais	32.856.748,04	29.393,00	32.886.141,04
99.000.000	Reserva de Contingência	2.000.000,00	0,00	2.000.000,00
99.999.000	RESERVA DE CONTIGÊNCIA	2.000.000,00	0,00	2.000.000,00
99.999.999	RESERVA DE CONTIGÊNCIA	2.000.000,00	0,00	2.000.000,00
Total		443.710.483,10	151.511.350,90	595.221.834,00

Código	Especificação	Atividade	Projeto	Total Fixado
01.000.000.0.000	LEGISLATIVA	16.786.276,00	440.029,00	17.226.305,00
01.031.000.0.000	Ação Legislativa	16.719.384,00	440.029,00	17.159.413,00
01.031.001.0.000	TRANSPARÊNCIA E CIDADANIA	16.719.384,00	440.029,00	17.159.413,00
01.031.001.1.001	REEQUIPAMENTO DO PODER LEGISLATIVO	0,00	219.492,00	219.492,00
01.031.001.1.002	REFORMA E AMPLIAÇÃO DA SEDE DO LEGISLATIVO	0,00	220.537,00	220.537,00
01.031.001.2.002	GESTÃO DAS AÇÕES DA TV E RÁDIO DA CÂMARA	1.548.630,00	0,00	1.548.630,00
01.031.001.2.003	GESTÃO DAS AÇÕES LEGISLATIVAS	15.170.754,00	0,00	15.170.754,00
01.128.000.0.000	Formação de Recursos Humanos	66.892,00	0,00	66.892,00
01.128.001.0.000	TRANSPARÊNCIA E CIDADANIA	66.892,00	0,00	66.892,00
01.128.001.2.001	FORMAÇÃO DE RECURSOS HUMANOS DO LEGISLATIVO	66.892,00	0,00	66.892,00
02.000.000.0.000	JUDICIÁRIA	4.240.196,00	0,00	4.240.196,00
02.062.000.0.000	DEFESA DO INTERESSE PÚBLICO NO PROCESSO JUDICIÁRIO	4.206.643,00	0,00	4.206.643,00
02.062.004.0.000	CIDADE LEGAL	4.206.643,00	0,00	4.206.643,00
02.062.004.2.011	GESTÃO DAS AÇÕES DA PROCURADORIA JURÍDICA DO MUNICÍPIO.	4.206.643,00	0,00	4.206.643,00
02.92.000.0.000	REPRESENTAÇÃO JUDICIAL E EXTRAJUDICIAL	33.553,00	0,00	33.553,00
02.92.004.0.000	CIDADE LEGAL	33.553,00	0,00	33.553,00
02.92.004.2.012	GESTÃO DAS AÇÕES DO FUNDO MUNICIPAL DE PROCURADORIA JURÍDICA	33.553,00	0,00	33.553,00
04.000.000.0.000	ADMINISTRAÇÃO	41.884.397,00	1.311.001,00	43.195.398,00
04.122.000.0.000	Administração Geral	40.050.910,00	576.856,00	40.627.766,00
04.122.002.0.000	GESTÃO PARTICIPATIVA, EFICIENTE E TRANSPARENTE	9.339.990,00	0,00	9.339.990,00
04.122.002.2.004	GESTÃO DAS AÇÕES DA CASA DOS CONSELHOS	209.900,00	0,00	209.900,00
04.122.002.2.005	GESTÃO DAS AÇÕES DA OUVIDORIA DO MUNICÍPIO.	108.151,00	0,00	108.151,00
04.122.002.2.006	GESTÃO DAS AÇÕES DO GABINETE DO PREFEITO	8.622.839,00	0,00	8.622.839,00
04.122.002.2.007	GERENCIAMENTO DE CONSÓRCIO PÚBLICO	165.000,00	0,00	165.000,00
04.122.002.2.009	GESTÃO DAS AÇÕES DO FUNDO MUN DE PROTEÇÃO E DEFESA DOS DIREITOS DO CONSUMIDOR - PROCON	234.100,00	0,00	234.100,00
04.122.003.0.000	GESTÃO PARTICIPATIVA, EFICIENTE E TRANSPARENTE	913.422,00	0,00	913.422,00
04.122.003.2.010	GESTÃO DAS AÇÕES DO GABINETE DO VICE PREFEITO	913.422,00	0,00	913.422,00
04.122.006.0.000	FACILITANDO	10.120.349,00	0,00	10.120.349,00
04.122.006.2.017	DESENVOLVIMENTO DO SISTEMA DE REGISTRO E GESTÃO PATRIMONIAL	84.257,00	0,00	84.257,00
04.122.006.2.018	GESTÃO DAS AÇÕES DA SECRETARIA DE ADMINISTRAÇÃO	9.766.361,00	0,00	9.766.361,00
04.122.006.2.019	GESTÃO DE POLÍTICA MUNICIPAL DE SAÚDE E SEGURANÇA DO SERVIDOR.	74.731,00	0,00	74.731,00
04.122.006.2.023	MANUTENÇÃO DE VEÍCULOS E EQUIPAMENTOS.	195.000,00	0,00	195.000,00

Código	Especificação	Atividade	Projeto	Total Fixado
04.122.008.0.000	GESTÃO PARTICIPATIVA INTELIGENTE E HUMANA	0,00	576.856,00	576.856,00
04.122.008.1.005	PRODUÇÃO E ELABORAÇÃO DE PROJETOS	0,00	576.856,00	576.856,00
04.122.009.0.000	GESTÃO PARTICIPATIVA INTELIGENTE E HUMANA	1.899.497,00	0,00	1.899.497,00
04.122.009.2.020	ACOMPANHAMENTO, GERENCIAMENTO E PRESTAÇÃO DE CONTAS DE CONVÊNIOS E PROGRAMAS.	72.000,00	0,00	72.000,00
04.122.009.2.021	GERENCIAMENTO DA TECNOLOGIA DE INFORMAÇÃO.	687.797,00	0,00	687.797,00
04.122.009.2.022	GERENCIAMENTO DAS AÇÕES DA SECRETARIA DE PLANEJAMENTO	1.139.700,00	0,00	1.139.700,00
04.122.010.0.000	GESTÃO FAZENDÁRIA E FISCAL	16.352.415,00	0,00	16.352.415,00
04.122.010.2.024	GESTÃO DAS AÇÕES DA SECRETARIA DA FAZENDA	16.352.415,00	0,00	16.352.415,00
04.122.033.0.000	DEFESA CIVIL E PROTEÇÃO SOCIAL PARA TODOS	1.425.237,00	0,00	1.425.237,00
04.122.033.2.087	MANUTENÇÃO DA SEC. DE SEGURANÇA CIDADÃ E TRÂNSITO	1.425.237,00	0,00	1.425.237,00
04.124.000.0.000	Controle Interno	1.312.221,00	0,00	1.312.221,00
04.124.005.0.000	CONTROLE EM AÇÃO	1.312.221,00	0,00	1.312.221,00
04.124.005.2.015	GERIR PROGRAMA DE CAPACITAÇÃO E FORMAÇÃO DE SERVIDORES	48.000,00	0,00	48.000,00
04.124.005.2.016	GESTÃO DA CONTROLADORIA DO MUNICÍPIO	1.264.221,00	0,00	1.264.221,00
04.126.000.0.000	Tecnologia da Informação	0,00	227.331,00	227.331,00
04.126.008.0.000	GESTÃO PARTICIPATIVA INTELIGENTE E HUMANA	0,00	227.331,00	227.331,00
04.126.008.1.004	IMPLANTAÇÃO DO PLANO DIRETOR DE INFORMÁTICA - PDI	0,00	227.331,00	227.331,00
04.127.000.0.000	Ordenamento Territorial	0,00	402.294,00	402.294,00
04.127.010.0.000	GESTÃO FAZENDÁRIA E FISCAL	0,00	402.294,00	402.294,00
04.127.010.1.007	IMPLANTAÇÃO DE GEORREFENCIAMENTO DE CADASTRO MULTIFINALITÁRIO E ATUALIZAÇÃO DO CADASTRO IMOBILIÁRIO.	0,00	402.294,00	402.294,00
04.128.000.0.000	Formação de Recursos Humanos	296.169,00	0,00	296.169,00
04.128.004.0.000	CIDADE LEGAL	63.200,00	0,00	63.200,00
04.128.004.2.013	CAPACITAÇÃO DE RECURSOS HUMANOS DA PROCURADORIA	63.200,00	0,00	63.200,00
04.128.006.0.000	FACILITANDO	129.000,00	0,00	129.000,00
04.128.006.2.020	GESTÃO DE CAPACITAÇÃO E FORMAÇÃO DE SERVIDORES	129.000,00	0,00	129.000,00
04.128.009.0.000	GESTÃO PARTICIPATIVA INTELIGENTE E HUMANA	43.291,00	0,00	43.291,00
04.128.009.2.023	GESTÃO DE AÇÕES DE CAPACITAÇÃO DE RECURSOS HUMANOS DA SECRETARIA DE PLANEJAMENTO	43.291,00	0,00	43.291,00
04.128.010.0.000	GESTÃO FAZENDÁRIA E FISCAL	60.678,00	0,00	60.678,00
04.128.010.2.025	PROGRAMA DE CAPACITAÇÃO E FORMAÇÃO DE SERVIDORES DA SECRETARIA DA FAZENDA	60.678,00	0,00	60.678,00

Código	Especificação	Atividade	Projeto	Total Fixado
04.129.000.0.000	ADMINISTRACAO DE RECEITAS	0,00	104.520,00	104.520,00
04.129.010.0.000	GESTÃO FAZENDÁRIA E FISCAL	0,00	104.520,00	104.520,00
04.129.010.1.006	IMPLANTAÇÃO DO PROGRAMA DE RECUPERAÇÃO DA RECEITA PRÓPRIA E DESENVOLVIMENTO DO CADASTRO TÉCNICO MULTIFINALITÁRIO.	0,00	104.520,00	104.520,00
04.131.000.0.000	COMUNICACAO SOCIAL	225.097,00	0,00	225.097,00
04.131.002.0.000	GESTÃO PARTICIPATIVA, EFICIENTE E TRANSPARENTE	225.097,00	0,00	225.097,00
04.131.002.2.008	GESTÃO DAS ATIVIDADES DE COMUNICAÇÃO SOCIAL, EVENTOS E CERIMONIAL	225.097,00	0,00	225.097,00
06.000.000.0.000	SEGURANÇA PÚBLICA	11.042.983,00	768.221,00	11.811.204,00
06.122.000.0.000	Administração Geral	520.977,00	0,00	520.977,00
06.122.033.0.000	DEFESA CIVIL E PROTEÇÃO SOCIAL PARA TODOS	520.977,00	0,00	520.977,00
06.122.033.2.084	DESENVOLVIMENTO DAS AÇÕES DE SEGURANÇA CIDADÃ	520.977,00	0,00	520.977,00
06.181.000.0.000	POLICIAMENTO	10.444.453,00	768.221,00	11.212.674,00
06.181.032.0.000	DEFESA CIVIL E PROTEÇÃO SOCIAL PARA TODOS	0,00	768.221,00	768.221,00
06.181.032.1.059	IMPLANTAÇÃO DE SISTEMA DE VIGILÂNCIA POR CÂMARAS DE MONITORAMENTO NAS RUAS DOS MUNICÍPIO	0,00	407.628,00	407.628,00
06.181.032.1.065	CONSTRUÇÃO E IMPLANTAÇÃO DE POSTOS FIXOS DE POLICIAMENTO	0,00	179.774,00	179.774,00
06.181.032.1.067	REFORMA, AMPLIAÇÃO E EQUIPAMENTO DA SEDE DA GUARDA.	0,00	180.819,00	180.819,00
06.181.033.0.000	DEFESA CIVIL E PROTEÇÃO SOCIAL PARA TODOS	10.444.453,00	0,00	10.444.453,00
06.181.033.2.086	GESTÃO DAS ATIVIDADES DA GUARDA MUNICIPAL	10.444.453,00	0,00	10.444.453,00
06.182.000.0.000	DEFESA CIVIL	77.553,00	0,00	77.553,00
06.182.033.0.000	DEFESA CIVIL E PROTEÇÃO SOCIAL PARA TODOS	77.553,00	0,00	77.553,00
06.182.033.2.085	GESTÃO DAS ATIVIDADES DA DEFESA CIVIL	77.553,00	0,00	77.553,00
08.000.000.0.000	ASSISTÊNCIA SOCIAL	10.291.290,00	318.849,00	10.610.139,00
08.122.000.0.000	Administração Geral	4.416.068,00	0,00	4.416.068,00
08.122.026.0.000	CIDADE SOCIAL, HUMANA E EMPREENDEDORA	4.416.068,00	0,00	4.416.068,00
08.122.026.2.092	MANUTENÇÃO DA SECRETARIA MUNICIPAL DE ASSISTÊNCIA SOCIAL E TRABALHO	4.132.698,00	0,00	4.132.698,00
08.122.026.2.095	DESENVOLVIMENTO DAS AÇÕES DE APOIO E FORTALECIMENTO DOS CONSELHOS E MOVIMENTOS SOCIAIS.	52.014,00	0,00	52.014,00
08.122.026.2.105	AÇÕES DE ENFRENTAMENTO AO CONVID-19 - ASSISTÊNCIA SOCIAL	231.356,00	0,00	231.356,00
08.128.000.0.000	Formação de Recursos Humanos	13.586,00	0,00	13.586,00
08.128.026.0.000	CIDADE SOCIAL, HUMANA E EMPREENDEDORA	13.586,00	0,00	13.586,00
08.128.026.2.097	FORMAÇÃO DE RECURSOS HUMANOS DO SISTEMA ÚNICO DA ASSISTÊNCIA	13.586,00	0,00	13.586,00

Código	Especificação	Atividade	Projeto	Total Fixado
	SOCIAL			
08.243.000.0.000	Assistência a Criança e ao Adolescente	901.835,00	74.607,00	976.442,00
08.243.025.0.000	CIDADE SOCIAL, HUMANA E EMPREENDEDORA	0,00	74.607,00	74.607,00
08.243.025.1.079	PROGRAMA DE PROFISSIONALIZAÇÃO DE ADOLESCENTES	0,00	74.607,00	74.607,00
08.243.026.0.000	CIDADE SOCIAL, HUMANA E EMPREENDEDORA	901.835,00	0,00	901.835,00
08.243.026.2.093	MANUTENÇÃO DO CONSELHO TUTELAR	296.370,00	0,00	296.370,00
08.243.026.2.099	GERENCIAMENTO DAS AÇÕES DA PRIMEIRA INFÂNCIA NO SUAS - CRIANÇA FELIZ	380.439,00	0,00	380.439,00
08.243.026.2.110	DESENVOLVIMENTO DAS AÇÕES DE COMBATE AO TRABALHO INFANTIL	92.169,00	0,00	92.169,00
08.243.026.2.111	GESTÃO DAS AÇÕES DO CONSELHO DA CRIANÇA E DO ADOLESCENTE	64.696,00	0,00	64.696,00
08.243.026.2.112	MANUTENÇÃO DO FUNDO DA CRIANÇA E DO ADOLESCENTE	68.161,00	0,00	68.161,00
08.244.000.0.000	Assistência Comunitária	4.937.852,00	244.242,00	5.182.094,00
08.244.025.0.000	CIDADE SOCIAL, HUMANA E EMPREENDEDORA	0,00	244.242,00	244.242,00
08.244.025.1.076	REEQUIPAMENTO DA SECRETARIA DE ASSISTÊNCIA SOCIAL E TRABALHO	0,00	55.813,00	55.813,00
08.244.025.1.077	AQUISIÇÃO DE VEÍCULOS	0,00	138.842,00	138.842,00
08.244.025.1.078	REEQUIPAMENTO DO FUNDO MUNICIPAL DE ASSISTÊNCIA SOCIAL.	0,00	49.587,00	49.587,00
08.244.026.0.000	CIDADE SOCIAL, HUMANA E EMPREENDEDORA	4.937.852,00	0,00	4.937.852,00
08.244.026.2.090	APOIO A FORMAÇÃO DE COOPERATIVAS E/OU ASSOCIAÇÕES DIVERSAS NO MUNICÍPIO	27.174,00	0,00	27.174,00
08.244.026.2.096	MANUTENÇÃO DAS AÇÕES DE PROTEÇÃO SOCIAL BÁSICA	1.293.865,00	0,00	1.293.865,00
08.244.026.2.098	FORTALECIMENTO DO BLOCO DA GESTÃO DO PROGRAMA BOLSA FAMÍLIA E DO CADASTRO ÚNICO	684.060,00	0,00	684.060,00
08.244.026.2.100	GERENCIAMENTO DE PROGRAMAS DIVERSOS DO FNAS E FEAS	19.273,00	0,00	19.273,00
08.244.026.2.101	MANUTENÇÃO DAS AÇÕES DA GESTÃO DO SUAS	128.807,00	0,00	128.807,00
08.244.026.2.102	MANUTENÇÃO DAS AÇÕES DE PROTEÇÃO SOCIAL ESPECIAL	901.134,00	0,00	901.134,00
08.244.026.2.103	GERENCIAMENTO DO FUNDO MUN. DE ASSIST. SOCIAL FMAS	1.858.539,00	0,00	1.858.539,00
08.244.026.2.107	GESTÃO DO BLOCO DE BENEFÍCIOS EVENTUAIS - ESTADO	25.000,00	0,00	25.000,00
08.422.000.0.000	DIREITOS INDIVIDUAIS, COLETIVOS E DIFUSOS	21.949,00	0,00	21.949,00
08.422.026.0.000	CIDADE SOCIAL, HUMANA E EMPREENDEDORA	21.949,00	0,00	21.949,00
08.422.026.2.109	MANUTENÇÃO DO CENTRO DE REFERÊNCIA E ATENDIMENTO À MULHER - CRAM	21.949,00	0,00	21.949,00
10.000.000.0.000	SAÚDE	152.280.579,20	45.666.522,00	197.947.101,20
10.122.000.0.000	Administração Geral	14.040.948,00	0,00	14.040.948,00
10.122.024.0.000	SAÚDE HUMANIZADA, INTEGRADA E INOVADORA	14.040.948,00	0,00	14.040.948,00

Código	Especificação	Atividade	Projeto	Total Fixado
10.122.024.2.053	MANUTENÇÃO DA SECRETARIA MUNICIPAL DE SAÚDE	352.519,00	0,00	352.519,00
10.122.024.2.054	APOIAR E IMPLEMENTAR AS AÇÕES DE FORTALECIMENTO DA REGULAÇÃO, CONTROLE E AUDITORIA	1.559.490,00	0,00	1.559.490,00
10.122.024.2.055	APOIAR E INCENTIVAR AS AÇÕES DO CONSELHO MUNICIPAL DE SAÚDE	221.401,00	0,00	221.401,00
10.122.024.2.056	Enfrentamento da Emergência COVID-19	3.621.014,00	0,00	3.621.014,00
10.122.024.2.061	MANTER AS AÇÕES E SERVIÇOS DO FUNDO MUNICIPAL DE SAÚDE	8.286.524,00	0,00	8.286.524,00
10.128.000.0.000	Formação de Recursos Humanos	67.391,00	0,00	67.391,00
10.128.024.0.000	SAÚDE HUMANIZADA, INTEGRADA E INOVADORA	67.391,00	0,00	67.391,00
10.128.024.2.057	CAPACITAR OS TRABALHADORES DO SUS	67.391,00	0,00	67.391,00
10.301.000.0.000	Atenção Basica	44.216.926,20	7.353.419,00	51.570.345,20
10.301.023.0.000	SAÚDE HUMANIZADA, INTEGRADA E INOVADORA	0,00	7.353.419,00	7.353.419,00
10.301.023.1.019	ESTRUTURAÇÃO DAS AÇÕES DE ATENÇÃO BÁSICA EM SAÚDE	0,00	7.353.419,00	7.353.419,00
10.301.024.0.000	SAÚDE HUMANIZADA, INTEGRADA E INOVADORA	44.216.926,20	0,00	44.216.926,20
10.301.024.2.063	MANUTENÇÃO DO PROGRAMA AGENTE COMUNITÁRIO DE SAÚDE	12.431.310,00	0,00	12.431.310,00
10.301.024.2.069	MANUTENÇÃO DAS AÇÕES DE ATENÇÃO BÁSICA	31.785.616,20	0,00	31.785.616,20
10.302.000.0.000	ASSISTÊNCIA HOSPITALAR E AMBULATORIAL	79.227.535,00	37.973.379,00	117.200.914,00
10.302.023.0.000	SAÚDE HUMANIZADA, INTEGRADA E INOVADORA	0,00	37.973.379,00	37.973.379,00
10.302.023.1.017	CONSTRUÇÃO E IMPLANTAÇÃO DO CEPROESTE	0,00	1.445.630,00	1.445.630,00
10.302.023.1.020	ESTRUTURAÇÃO DAS AÇÕES DE ASSISTÊNCIA AMBULATORIAL E HOSPITALAR	0,00	565.968,00	565.968,00
10.302.023.1.091	CONSTRUÇÃO DO HOSPITAL MUNICIPAL DE BARREIRAS	0,00	35.961.781,00	35.961.781,00
10.302.024.0.000	SAÚDE HUMANIZADA, INTEGRADA E INOVADORA	79.227.535,00	0,00	79.227.535,00
10.302.024.2.058	GESTÃO DE CONSÓRCIO PÚBLICO INTERFEDERATIVO DE SAÚDE	2.114.219,00	0,00	2.114.219,00
10.302.024.2.068	MANUTENÇÃO DAS AÇÕES DE ASSISTÊNCIA AMBULATORIAL E HOSPITALAR	77.113.316,00	0,00	77.113.316,00
10.303.000.0.000	SUPORTE PROFILÁTICO E TERAPEUTICO	3.262.793,00	0,00	3.262.793,00
10.303.024.0.000	SAÚDE HUMANIZADA, INTEGRADA E INOVADORA	3.262.793,00	0,00	3.262.793,00
10.303.024.2.065	MANUTENÇÃO DAS AÇÕES DE ASSISTÊNCIA FARMACÊUTICA	3.262.793,00	0,00	3.262.793,00
10.304.000.0.000	Vigilância Sanitária	1.496.512,00	0,00	1.496.512,00
10.304.024.0.000	SAÚDE HUMANIZADA, INTEGRADA E INOVADORA	1.496.512,00	0,00	1.496.512,00
10.304.024.2.067	MANUTENÇÃO DAS AÇÕES DE VIGILÂNCIA SANITÁRIA	1.496.512,00	0,00	1.496.512,00
10.305.000.0.000	Vigilância Epidemiológica	8.759.797,00	125.424,00	8.885.221,00
10.305.023.0.000	SAÚDE HUMANIZADA, INTEGRADA E INOVADORA	0,00	125.424,00	125.424,00
10.305.023.1.021	ESTRUTURAÇÃO DAS AÇÕES DE VIGILÂNCIA EM SAÚDE	0,00	125.424,00	125.424,00
10.305.024.0.000	SAÚDE HUMANIZADA, INTEGRADA E INOVADORA	8.759.797,00	0,00	8.759.797,00

Código	Especificação	Atividade	Projeto	Total Fixado
10.305.024.2.064	MANTER E APOIAR O PROGRAMA AGENTE DE COMBATE A ENDEMIAS	2.985.821,00	0,00	2.985.821,00
10.305.024.2.066	MANUTENÇÃO DAS AÇÕES DE VIGILÂNCIA EPIDEMIOLÓGICA	5.773.976,00	0,00	5.773.976,00
10.306.000.0.000	Alimentação e Nutrição	200.005,00	214.300,00	414.305,00
10.306.023.0.000	SAÚDE HUMANIZADA, INTEGRADA E INOVADORA	0,00	214.300,00	214.300,00
10.306.023.1.022	ESTRUTURAÇÃO DA GESTÃO DO SUS - ALIMENTAÇÃO E NUTRIÇÃO	0,00	214.300,00	214.300,00
10.306.024.0.000	SAÚDE HUMANIZADA, INTEGRADA E INOVADORA	200.005,00	0,00	200.005,00
10.306.024.2.059	Manutenção das Ações de Alimentação e Nutrição	200.005,00	0,00	200.005,00
10.331.000.0.000	PROTEÇÃO E BENEFÍCIOS AO TRABALHADOR	1.008.672,00	0,00	1.008.672,00
10.331.024.0.000	SAÚDE HUMANIZADA, INTEGRADA E INOVADORA	1.008.672,00	0,00	1.008.672,00
10.331.024.2.060	Manter a Gestão das Ações de Saúde do Trabalhador	1.008.672,00	0,00	1.008.672,00
11.000.000.0.000	TRABALHO	25.082,00	62.292,00	87.374,00
11.331.000.0.000	PROTEÇÃO E BENEFÍCIOS AO TRABALHADOR	0,00	62.292,00	62.292,00
11.331.025.0.000	CIDADE SOCIAL, HUMANA E EMPREENDEDORA	0,00	62.292,00	62.292,00
11.331.025.1.074	IMPLANTAÇÃO DO POSTO MUNICIPAL DE ATENDIMENTO AO TRABALHADOR	0,00	31.356,00	31.356,00
11.331.025.1.075	IMPLANTAÇÃO DO PROGRAMA NOSSO EMPREGO	0,00	30.936,00	30.936,00
11.334.000.0.000	Fomento ao Trabalho	25.082,00	0,00	25.082,00
11.334.026.0.000	CIDADE SOCIAL, HUMANA E EMPREENDEDORA	25.082,00	0,00	25.082,00
11.334.026.2.094	QUALIFICAÇÃO DE MÃO-DE-OBRA EM PARCERIA COM OUTROS ÓRGÃOS E ESFERAS DE GOVERNO	25.082,00	0,00	25.082,00
12.000.000.0.000	EDUCAÇÃO	155.527.273,76	11.104.007,00	166.631.280,76
12.122.000.0.000	Administração Geral	20.994.858,76	0,00	20.994.858,76
12.122.022.0.000	EDUCA BARREIRAS	20.994.858,76	0,00	20.994.858,76
12.122.022.2.026	GESTÃO DAS AÇÕES DA SEC. EDUCAÇÃO, CULTURA, ESPORTE E LAZER	3.062.339,00	0,00	3.062.339,00
12.122.022.2.046	GESTÃO DAS AÇÕES DO FUNDO MUNICIPAL DE EDUCAÇÃO	17.932.519,76	0,00	17.932.519,76
12.126.000.0.000	Tecnologia da Informação	118.002,00	0,00	118.002,00
12.126.022.0.000	EDUCA BARREIRAS	118.002,00	0,00	118.002,00
12.126.022.2.052	MANUTENÇÃO DO PROGRAMA DE INCLUSÃO DIGITAL, TECNOLOGIA E GESTÃO INFORMATIZADA NA EDUCAÇÃO	118.002,00	0,00	118.002,00
12.128.000.0.000	Formação de Recursos Humanos	202.246,00	0,00	202.246,00
12.128.022.0.000	EDUCA BARREIRAS	202.246,00	0,00	202.246,00
12.128.022.2.053	CAPACITAÇÃO E VALORIZAÇÃO DOS PROFISSIONAIS DA EDUCAÇÃO (JORNADA PEDAGÓGICA E OUTRAS FORMAÇÕES)	202.246,00	0,00	202.246,00
12.306.000.0.000	Alimentação e Nutrição	3.246.223,00	0,00	3.246.223,00

Código	Especificação	Atividade	Projeto	Total Fixado
12.306.022.0.000	EDUCA BARREIRAS	3.246.223,00	0,00	3.246.223,00
12.306.022.2.036	DESENVOLVIMENTO DAS AÇÕES DO PROGRAMA NACIONAL DE ALIMENTAÇÃO ESCOLAR - CRECHE- FNDE	281.502,00	0,00	281.502,00
12.306.022.2.037	DESENVOLVIMENTO DAS AÇÕES DO DO PROGRAMA NACIONAL DE ALIMENTAÇÃO ESCOLAR-PNAE- ENSINO FUNDAMENTAL - FNDE	2.164.079,00	0,00	2.164.079,00
12.306.022.2.038	DESENVOLVIMENTO DAS AÇÕES DO PROGRAMA NACIONAL DE ALIMENTAÇÃO ESCOLAR- AEE- FNDE	94.733,00	0,00	94.733,00
12.306.022.2.039	DESENVOLVIMENTO DAS AÇÕES DO PROGRAMA NACIONAL DE ALIMENTAÇÃO ESCOLAR -EJA - FNDE	106.931,00	0,00	106.931,00
12.306.022.2.040	DESENVOLVIMENTO DAS AÇÕES DO PROGRAMA NACIONAL DE ALIMENTAÇÃO ESCOLAR- MAIS EDUCAÇÃO - FNDE	179.664,00	0,00	179.664,00
12.306.022.2.041	DESENVOLVIMENTO DAS AÇÕES DO PROGRAMA NACIONAL DE ALIMENTAÇÃO ESCOLAR - PRÉ ESCOLA - FNDE	419.314,00	0,00	419.314,00
12.361.000.0.000	Ensino Fundamental	110.885.714,90	7.267.938,00	118.153.652,90
12.361.021.0.000	EDUCA BARREIRAS	0,00	7.267.938,00	7.267.938,00
12.361.021.1.013	CONST.,REFORMA, AMPLIAÇÃO E REEQUIPAMENTO DE UNIDADE DE ENSINO FUNDAMENTAL (ESCOLAS, QUADRAS, BIBLIOTECA E OUTROS).	0,00	6.505.087,00	6.505.087,00
12.361.021.1.015	IMPLEMENTAÇÃO DE LABORATÓRIOS DE INFORMÁTICAS E ROBÓTICA NAS ESCOLAS.	0,00	706.297,00	706.297,00
12.361.021.1.016	IMPLANTAÇÃO DAS OLIMPÍADAS INTERESCOLARES EM DIVERSAS MODALIDADES	0,00	56.554,00	56.554,00
12.361.022.0.000	EDUCA BARREIRAS	110.885.714,90	0,00	110.885.714,90
12.361.022.2.033	GESTÃO E AÇÕES DE APOIO A FLIB - FEIRA LITERÁRIA DE BARREIRAS	392.487,00	0,00	392.487,00
12.361.022.2.034	ATENDIMENTO AO PROGRAMA DINHEIRO DIRETO NA ESCOLA - FNDE	38.881,00	0,00	38.881,00
12.361.022.2.045	GESTÃO DAS AÇÕES DO PAR - PLANO DE AÇÕES ARTICULADAS	117.185,00	0,00	117.185,00
12.361.022.2.048	GESTÃO E MANUTENÇÃO DAS AÇÕES DO ENSINO FUNDAMENTAL	109.613.451,90	0,00	109.613.451,90
12.361.022.2.050	GESTÃO E REEQUIPAMENTO DO TRANSPORTE ESCOLAR - ENSINO FUNDAMENTAL	723.710,00	0,00	723.710,00
12.362.000.0.000	ENSINO MÉDIO	367.788,00	0,00	367.788,00
12.362.022.0.000	EDUCA BARREIRAS	367.788,00	0,00	367.788,00
12.362.022.2.035	DESENVOLVIMENTO DAS AÇÕES DO ENSINO MÉDIO	113.110,00	0,00	113.110,00
12.362.022.2.049	GESTÃO E MANUTENÇÃO DO TRANSPORTE ESCOLAR - ENSINO MÉDIO	254.678,00	0,00	254.678,00
12.364.000.0.000	ENSINO SUPERIOR	162.528,00	0,00	162.528,00
12.364.022.0.000	EDUCA BARREIRAS	162.528,00	0,00	162.528,00

Código	Especificação	Atividade	Projeto	Total Fixado
12.364.022.2.027	GESTÃO DAS AÇÕES DO ENSINO SUPERIOR	162.528,00	0,00	162.528,00
12.365.000.0.000	Educação Infantil	19.382.681,10	3.836.069,00	23.218.750,10
12.365.021.0.000	EDUCA BARREIRAS	0,00	3.836.069,00	3.836.069,00
12.365.021.1.014	CONSTRUÇÃO, AMPLIAÇÃO, REFORMA E REEQUIP. DE UNIDADES ESCOLARES - ENSINO INFANTIL (CRECHES, QUADRAS, PARQUES, BIBLIOTECA E OUTROS).	0,00	3.836.069,00	3.836.069,00
12.365.022.0.000	EDUCA BARREIRAS	19.382.681,10	0,00	19.382.681,10
12.365.022.2.044	GERENCIAMENTO E APRIMORAMENTO DAS AÇÕES DO ENSINO INFANTIL	19.130.916,10	0,00	19.130.916,10
12.365.022.2.051	GESTÃO E REEQUIPAMENTO DO TRANSPORTE ESCOLAR - ENSINO INFANTIL.	251.765,00	0,00	251.765,00
12.367.000.0.000	Educação Especial	167.232,00	0,00	167.232,00
12.367.022.0.000	EDUCA BARREIRAS	167.232,00	0,00	167.232,00
12.367.022.2.047	GESTÃO DAS ATIVIDADES DA EDUCAÇÃO ESPECIAL	167.232,00	0,00	167.232,00
13.000.000.0.000	CULTURA	6.652.591,00	2.327.081,00	8.979.672,00
13.391.000.0.000	Patrimônio Histórico. Artístico e Arqueológico	0,00	2.327.081,00	2.327.081,00
13.391.019.0.000	CULTURA E ARTE POR TODA PARTE	0,00	2.327.081,00	2.327.081,00
13.391.019.1.011	REVITALIZAÇÃO E REQUALIFICAÇÃO DO CENTRO HISTÓRICO	0,00	2.111.304,00	2.111.304,00
13.391.019.1.012	CONSTRUÇÃO, REQUALIFICAÇÃO, AMPLIAÇÃO E RECUPERAÇÃO DE PRÉDIOS HISTÓRICOS-CULTURAIS	0,00	215.777,00	215.777,00
13.392.000.0.000	Difusão Cultural	6.652.591,00	0,00	6.652.591,00
13.392.020.0.000	CULTURA E ARTE POR TODA PARTE	6.652.591,00	0,00	6.652.591,00
13.392.020.2.028	DESENVOLVIMENTO DE AÇÕES DE CULTURA E DA ARTE	330.582,00	0,00	330.582,00
13.392.020.2.029	PROMOÇÃO DAS AÇÕES CULTURAIS E FESTAS POPULARES	6.272.009,00	0,00	6.272.009,00
13.392.020.2.030	PROMOÇÃO DE FEIRAS PERMANENTES DE ARTES E ARTESANATO (TECNOCUT, EVENTOS)	50.000,00	0,00	50.000,00
14.000.000.0.000	DIREITOS E CIDADANIA	163.051,00	0,00	163.051,00
14.421.000.0.000	Custódia e reintegração Social	53.051,00	0,00	53.051,00
14.421.033.0.000	DEFESA CIVIL E PROTEÇÃO SOCIAL PARA TODOS	53.051,00	0,00	53.051,00
14.421.033.2.113	Manutenção as Ações do Fundo Penitenciário - FUNPREM	53.051,00	0,00	53.051,00
14.422.000.0.000	DIREITOS INDIVIDUAIS, COLETIVOS E DIFUSOS	110.000,00	0,00	110.000,00
14.422.004.0.000	CIDADE LEGAL	110.000,00	0,00	110.000,00
14.422.004.2.014	AÇÕES DE REGULARIZAÇÃO FUNDIÁRIA	110.000,00	0,00	110.000,00
15.000.000.0.000	URBANISMO	40.557.529,00	19.082.637,00	59.640.166,00
15.122.000.0.000	Administração Geral	21.732.643,00	339.690,00	22.072.333,00
15.122.007.0.000	FACILITANDO	0,00	339.690,00	339.690,00

Código	Especificação	Atividade	Projeto	Total Fixado
15.122.007.1.003	CONSTRUÇÃO DO CENTRO ADMINISTRATIVO DE BARREIRAS	0,00	339.690,00	339.690,00
15.122.031.0.000	BARREIRAS MAIS BONITA E MAIS HUMANA	21.732.643,00	0,00	21.732.643,00
15.122.031.2.079	MANUTENÇÃO DA SECRETARIA DE INFRAESTRUTURA, OBRAS, SERV.PÚBLICOS E TRANSPORTES	21.732.643,00	0,00	21.732.643,00
15.451.000.0.000	Infra-estrutura Urbana	626.758,00	14.897.589,00	15.524.347,00
15.451.029.0.000	PAVIMENTA BARREIRAS	0,00	7.397.425,00	7.397.425,00
15.451.029.1.032	EXECUÇÃO DE PAVIMENTAÇÃO, REQUALIFICAÇÃO E DRENAGEM DE VIAS PÚBLICAS MUNICÍPIO	0,00	4.874.303,00	4.874.303,00
15.451.029.1.034	IMPLANTAR PROGRAMA DE MELHORIA DAS CONDIÇÕES DE MOBILIDADE URBANA.	0,00	564.572,00	564.572,00
15.451.029.1.035	REQUALIFICAÇÃO DOS PASSEIOS PÚBLICOS.	0,00	541.598,00	541.598,00
15.451.029.1.038	IMPLANTAÇÃO DE MACRO E MICRO DRENAGEM NO MUNICÍPIO	0,00	1.416.952,00	1.416.952,00
15.451.030.0.000	BARREIRAS MAIS BONITA E MAIS HUMANA	0,00	7.500.164,00	7.500.164,00
15.451.030.1.041	CONSTRUÇÃO DE CICLOVIAS E CICLOFAIXAS NAS GRANDES AVENIDAS E/OU RODOVIAS DE ACESSO A CIDADE.	0,00	595.764,00	595.764,00
15.451.030.1.042	CONSTRUÇÃO E REFORMA DE PONTES, CANAIS, BUEIROS E PASSAGENS MOLHADAS	0,00	1.725.880,00	1.725.880,00
15.451.030.1.048	AQUISIÇÃO DE VEÍCULOS, MÁQUINAS E EQUIPAMENTOS	0,00	156.780,00	156.780,00
15.451.030.1.054	URBANIZAÇÃO DE ASSENTAMENTO PRECÁRIO - CASCALHEIRA	0,00	355.327,00	355.327,00
15.451.030.1.055	URBANIZAÇÃO DE ASSENTAMENTO PRECÁRIO - SANTA LUZIA	0,00	3.538.862,00	3.538.862,00
15.451.030.1.058	REVITALIZAÇÃO DO PARQUE DE EXPOSIÇÃO ENGENHEIRO GERALDO ROCHA	0,00	1.127.551,00	1.127.551,00
15.451.031.0.000	BARREIRAS MAIS BONITA E MAIS HUMANA	626.758,00	0,00	626.758,00
15.451.031.2.081	MANUTENÇÃO DOS SISTEMAS DE DRENAGENS	181.503,00	0,00	181.503,00
15.451.031.2.083	MANUTENÇÃO PREVENTIVA E CORRETIVA DE PRÉDIOS PÚBLICOS	445.255,00	0,00	445.255,00
15.452.000.0.000	Serviços Urbanos	18.198.128,00	584.633,00	18.782.761,00
15.452.030.0.000	BARREIRAS MAIS BONITA E MAIS HUMANA	0,00	584.633,00	584.633,00
15.452.030.1.045	CONSTRUÇÃO, AMPLIAÇÃO E REFORMA DE CEMITÉRIOS	0,00	584.633,00	584.633,00
15.452.031.0.000	BARREIRAS MAIS BONITA E MAIS HUMANA	18.198.128,00	0,00	18.198.128,00
15.452.031.2.080	MANUTENÇÃO DAS AÇÕES DE LIMPEZA PÚBLICA	18.198.128,00	0,00	18.198.128,00
15.511.000.0.000	SANEAMENTO BÁSICO RURAL	0,00	2.899.077,00	2.899.077,00
15.511.029.0.000	PAVIMENTA BARREIRAS	0,00	2.899.077,00	2.899.077,00
15.511.029.1.033	EXECUÇÃO DE OBRAS DE PAVIMENTAÇÃO, REQUALIFICAÇÃO E DRENAGEM NA ZONA RURAL	0,00	2.899.077,00	2.899.077,00
15.512.000.0.000	SANEAMENTO BASICO URBANO	0,00	98.620,00	98.620,00

Código	Especificação	Atividade	Projeto	Total Fixado
15.512.030.0.000	BARREIRAS MAIS BONITA E MAIS HUMANA	0,00	98.620,00	98.620,00
15.512.030.1.056	CONSTRUÇÃO DE KITS SANITÁRIOS COM FOSSA SÉPTICA NO MUNICÍPIO	0,00	98.620,00	98.620,00
15.605.000.0.000	ABASTECIMENTO	0,00	263.028,00	263.028,00
15.605.030.0.000	BARREIRAS MAIS BONITA E MAIS HUMANA	0,00	263.028,00	263.028,00
15.605.030.1.046	AMPLIAÇÃO, IMPLANTAÇÃO DO SISTEMA DE ABASTECIMENTO DE ÁGUA.	0,00	263.028,00	263.028,00
16.000.000.0.000	HABITAÇÃO	338.257,00	111.908,00	450.165,00
16.122.000.0.000	Administração Geral	338.257,00	0,00	338.257,00
16.122.026.0.000	CIDADE SOCIAL, HUMANA E EMPREENDEDORA	338.257,00	0,00	338.257,00
16.122.026.2.091	GESTÃO DAS AÇÕES DO PROGRAMA DE HABITAÇÃO	338.257,00	0,00	338.257,00
16.482.000.0.000	habitação Urbana	0,00	111.908,00	111.908,00
16.482.025.0.000	CIDADE SOCIAL, HUMANA E EMPREENDEDORA	0,00	111.908,00	111.908,00
16.482.025.1.073	CONSTRUÇÃO, AMPLIAÇÃO E REFORMA DE HABITAÇÃO	0,00	111.908,00	111.908,00
17.000.000.0.000	SANEAMENTO	155.373,00	203.814,00	359.187,00
17.512.000.0.000	SANEAMENTO BASICO URBANO	155.373,00	203.814,00	359.187,00
17.512.030.0.000	BARREIRAS MAIS BONITA E MAIS HUMANA	0,00	203.814,00	203.814,00
17.512.030.1.040	AMPLIAR A REDE DE ESGOTAMENTO SANITÁRIO.	0,00	203.814,00	203.814,00
17.512.031.0.000	BARREIRAS MAIS BONITA E MAIS HUMANA	155.373,00	0,00	155.373,00
17.512.031.2.082	MANUTENÇÃO E RECUPERAÇÃO DAS ESTAÇÕES DE TRATAMENTO DE ESGOTOS.	155.373,00	0,00	155.373,00
18.000.000.0.000	GESTÃO AMBIENTAL	5.041.007,00	5.325.664,00	10.366.671,00
18.122.000.0.000	Administração Geral	4.691.187,00	276.778,00	4.967.965,00
18.122.027.0.000	CIDADE VERDE E SUSTENTÁVEL	0,00	276.778,00	276.778,00
18.122.027.1.089	AQUISIÇÃO DE VEÍCULOS.	0,00	109.024,00	109.024,00
18.122.027.1.090	REEQUIPAMENTO DO FUNDO MUNICIPAL DE MEIO AMBIENTE	0,00	167.754,00	167.754,00
18.122.028.0.000	CIDADE VERDE E SUSTENTÁVEL	4.691.187,00	0,00	4.691.187,00
18.122.028.2.116	APOIO AS AÇÕES DO CONSELHO DO MEIO AMBIENTE	39.194,00	0,00	39.194,00
18.122.028.2.121	MANUTENÇÃO DAS AÇÕES DA SECRETARIA MUNICIPAL DE MEIO AMBIENTE E SUSTENTABILIDADE	4.350.338,00	0,00	4.350.338,00
18.122.028.2.122	MANUTENÇÃO DAS AÇÕES DO FUNDO DE MEIO AMBIENTE	301.655,00	0,00	301.655,00
18.511.000.0.000	SANEAMENTO BÁSICO RURAL	0,00	103.341,00	103.341,00
18.511.027.0.000	CIDADE VERDE E SUSTENTÁVEL	0,00	103.341,00	103.341,00
18.511.027.1.084	CONSTRUÇÃO DE UNIDADE SANITÁRIAS - PROGRAMA DE SANEAMENTO AMBIENTAL.	0,00	103.341,00	103.341,00

Código	Especificação	Atividade	Projeto	Total Fixado
18.512.000.0.000	SANEAMENTO BASICO URBANO	0,00	3.513.318,00	3.513.318,00
18.512.027.0.000	CIDADE VERDE E SUSTENTÁVEL	0,00	3.513.318,00	3.513.318,00
18.512.027.1.085	IMPLANTAÇÃO DO CENTRO DE GERENCIAMENTO E TRATAMENTO DE RESÍDUOS SÓLIDOS	0,00	3.513.318,00	3.513.318,00
18.541.000.0.000	Preservação e Conservação Ambiental	199.030,00	622.198,00	821.228,00
18.541.027.0.000	CIDADE VERDE E SUSTENTÁVEL	0,00	622.198,00	622.198,00
18.541.027.1.080	PREVENÇÃO, COMBATE E MONITORAMENTO DE INCÊNDIOS FLORESTAIS.	0,00	63.162,00	63.162,00
18.541.027.1.082	AMPLIAR O VIVEIRO MUNICIPAL.	0,00	125.424,00	125.424,00
18.541.027.1.083	CONSTRUÇÃO E REQUALIFICAÇÃO DE PRAÇAS SUSTENTÁVEIS.	0,00	320.876,00	320.876,00
18.541.027.1.086	IMPLANTAÇÃO DE PROGRAMA DE ARBORIZAÇÃO E JARDINAGEM NA SEDE E NOS DISTRITOS.	0,00	112.736,00	112.736,00
18.541.028.0.000	CIDADE VERDE E SUSTENTÁVEL	199.030,00	0,00	199.030,00
18.541.028.2.115	APOIO AO PROGRAMA DE EDUCAÇÃO AMBIENTAL	83.968,00	0,00	83.968,00
18.541.028.2.118	GESTÃO DAS AÇÕES DE MANUTENÇÃO E CONSERVAÇÃO INTEGRAL DA CACHOEIRA DO ACABA VIDA E REDONDO	87.367,00	0,00	87.367,00
18.541.028.2.119	GESTÃO DAS AÇÕES DE PROTEÇÃO, PRESERVAÇÃO, CONTROLE E USO DOS RECURSOS NATURAIS	27.695,00	0,00	27.695,00
18.542.000.0.000	CONTROLE AMBIENTAL	50.146,00	810.029,00	860.175,00
18.542.027.0.000	CIDADE VERDE E SUSTENTÁVEL	0,00	810.029,00	810.029,00
18.542.027.1.087	IMPLANTAÇÃO DE PROGRAMA PARA FORTALECER AS CADEIAS PRODUTIVAS E CONSER. DO BIOMA DO CERRADO.	0,00	76.299,00	76.299,00
18.542.027.1.088	CONSTRUÇÃO DO PARQUE DA CIDADE NA ORLA DO RIO GRANDE.	0,00	733.730,00	733.730,00
18.542.028.0.000	CIDADE VERDE E SUSTENTÁVEL	50.146,00	0,00	50.146,00
18.542.028.2.117	GESTÃO DAS AÇÕES DE COMBATE A POLUIÇÃO SONORA E VISUAL DA CIDADE.	50.146,00	0,00	50.146,00
18.543.000.0.000	RECUPERAÇÃO DE ÁREAS DEGRADADAS	100.644,00	0,00	100.644,00
18.543.028.0.000	CIDADE VERDE E SUSTENTÁVEL	100.644,00	0,00	100.644,00
18.543.028.2.114	AÇÕES DE RECUPERAÇÃO DE ÁREAS DEGRADADAS E NASCENTES.	100.644,00	0,00	100.644,00
20.000.000.0.000	AGRICULTURA	8.021.404,00	1.507.384,00	9.528.788,00
20.031.000.0.000	Ação Legislativa	300.000,00	0,00	300.000,00
20.031.012.0.000	VALE PRODUTIVO E AGRO FORTE	300.000,00	0,00	300.000,00
20.031.012.2.076	GESTÃO DAS AÇÕES DE REGULARIZAÇÃO FUNDIÁRIA	300.000,00	0,00	300.000,00
20.122.000.0.000	Administração Geral	4.727.020,00	0,00	4.727.020,00
20.122.012.0.000	VALE PRODUTIVO E AGRO FORTE	4.727.020,00	0,00	4.727.020,00
20.122.012.2.073		4.727.020,00	0,00	4.727.020,00

Código	Especificação	Atividade	Projeto	Total Fixado
	GESTÃO DAS AÇÕES DA SECRETARIA DE AGRICULTURA E TECNOLOGIA			
20.126.000.0.000	Tecnologia da Informação	0,00	135.000,00	135.000,00
20.126.011.0.000	VALE PRODUTIVO E AGRO FORTE	0,00	135.000,00	135.000,00
20.126.011.1.026	IMPLANTAR NÚCLEO DE INOVAÇÃO E TECNOLOGIA DA AGROPECUÁRIA (HUBAGRO)	0,00	135.000,00	135.000,00
20.605.000.0.000	ABASTECIMENTO	299.645,00	952.384,00	1.252.029,00
20.605.011.0.000	VALE PRODUTIVO E AGRO FORTE	0,00	952.384,00	952.384,00
20.605.011.1.023	CONSTRUÇÃO, REQUALIFICAÇÃO E/OU MODERNIZAÇÃO DE CENTRO DE ABASTECIMENTO EM BARREIRAS	0,00	433.756,00	433.756,00
20.605.011.1.024	IMPLANTAÇÃO DO CENTRO DE ABASTECIMENTO - CEASA	0,00	518.628,00	518.628,00
20.605.012.0.000	VALE PRODUTIVO E AGRO FORTE	299.645,00	0,00	299.645,00
20.605.012.2.070	GESTÃO E ADMINISTRAÇÃO DOS CENTROS DE ABASTECIMENTO DE BARREIRAS (CAB I E II) E FEIRAS.	249.645,00	0,00	249.645,00
20.605.012.2.075	FORTALECIMENTO DAS AÇÕES DE FEIRAS ITINERANTES	50.000,00	0,00	50.000,00
20.608.000.0.000	Promoção da Produção Agropecuária	2.694.739,00	420.000,00	3.114.739,00
20.608.011.0.000	VALE PRODUTIVO E AGRO FORTE	0,00	420.000,00	420.000,00
20.608.011.1.027	CONSTRUÇÃO DA UNIDADE DE BENEFICIAMENTO DE PESCADO	0,00	50.000,00	50.000,00
20.608.011.1.028	CRIAÇÃO DO NOVO PARQUE DE EXPOSIÇÕES DE BARREIRAS	0,00	370.000,00	370.000,00
20.608.012.0.000	VALE PRODUTIVO E AGRO FORTE	2.694.739,00	0,00	2.694.739,00
20.608.012.2.071	MANUTENÇÃO DA UNIDADE DE BENEFICIAMENTO PESCADO	72.118,00	0,00	72.118,00
20.608.012.2.072	GERENCIAMENTO DO ATER - ASSISTÊNCIA TÉCNICA E EXTENSÃO RURAL CONTINUADA (VALE PRODUTIVO)	1.285.700,00	0,00	1.285.700,00
20.608.012.2.074	REALIZAÇÃO DE EVENTOS AGROPECUÁRIOS (Workshop, palestras, minicursos, exposições e afins)	1.336.921,00	0,00	1.336.921,00
23.000.000.0.000	Comercio e Serviços	1.506.149,00	1.747.000,00	3.253.149,00
23.122.000.0.000	Administração Geral	603.949,00	0,00	603.949,00
23.122.014.0.000	BARREIRAS INVESTE	603.949,00	0,00	603.949,00
23.122.014.2.077	GESTÃO E MANUTENÇÃO DA SECRETARIA DE INDÚSTRIA, COMÉRCIO, SERVIÇOS E TURISMO	603.949,00	0,00	603.949,00
23.128.000.0.000	Formação de Recursos Humanos	15.500,00	0,00	15.500,00
23.128.014.0.000	BARREIRAS INVESTE	15.500,00	0,00	15.500,00
23.128.014.2.082	CAPACITAÇÃO DE SERVIDORES DA SECRETARIA INDÚSTRIA, COMÉRCIO, SERVIÇOS E TURISMO	15.500,00	0,00	15.500,00
23.691.000.0.000	Promoção Comercial	792.600,00	1.615.000,00	2.407.600,00

Código	Especificação	Atividade	Projeto	Total Fixado
23.691.013.0.000	BARREIRAS INVESTE	0,00	1.615.000,00	1.615.000,00
23.691.013.1.031	CONSTRUÇÃO DO CENTRO DE CONVENÇÕES DE BARREIRAS	0,00	1.615.000,00	1.615.000,00
23.691.014.0.000	BARREIRAS INVESTE	792.600,00	0,00	792.600,00
23.691.014.2.076	PROMOÇÃO DE AÇÕES DE EMPREENDEDORISMO NA INDÚSTRIA, COMÉRCIO, SERVIÇOS E TURISMO NO MUNICÍPIO	93.022,00	0,00	93.022,00
23.691.014.2.078	REALIZAÇÃO DO FESTIVAL PRIMAVERA	699.578,00	0,00	699.578,00
23.695.000.0.000	TURISMO	94.100,00	132.000,00	226.100,00
23.695.015.0.000	BARREIRAS BONITA POR NATUREZA	0,00	132.000,00	132.000,00
23.695.015.1.029	CONSTRUÇÃO, REQUALIFICAÇÃO, AMPLIAÇÃO E REEQUIPAR CENTROS TURÍSTICOS	0,00	77.000,00	77.000,00
23.695.015.1.030	IMPLANTAR SINALIZAÇÃO TURISTICA	0,00	55.000,00	55.000,00
23.695.016.0.000	BARREIRAS BONITA POR NATUREZA	94.100,00	0,00	94.100,00
23.695.016.2.079	DESENVOLVIMENTO DAS AÇÕES DE TURISMO	42.100,00	0,00	42.100,00
23.695.016.2.080	CAPACITAÇÃO DE EMPREENDEDORES DO MUNICÍPIO	25.000,00	0,00	25.000,00
23.695.016.2.081	DESENVOLVIMENTO E REVITALIZAÇÃO DE ATRAÇÕES TURISTICAS	27.000,00	0,00	27.000,00
24.000.000.0.000	COMUNICAÇÕES	0,00	32.505,00	32.505,00
24.122.000.0.000	Administração Geral	0,00	32.505,00	32.505,00
24.122.030.0.000	BARREIRAS MAIS BONITA E MAIS HUMANA	0,00	32.505,00	32.505,00
24.122.030.1.053	IMPLANTAR SISTEMA 0800 PARA COMUNICAÇÃO DIRETA DA POPULAÇÃO.	0,00	32.505,00	32.505,00
25.000.000.0.000	Energia	5.931.708,00	2.022.291,00	7.953.999,00
25.751.000.0.000	CONSEVAÇÃO DE ENERGIA	5.931.708,00	0,00	5.931.708,00
25.751.031.0.000	BARREIRAS MAIS BONITA E MAIS HUMANA	5.931.708,00	0,00	5.931.708,00
25.751.031.2.078	GESTÃO DAS AÇÕES DE ILUMINAÇÃO PÚBLICA	5.931.708,00	0,00	5.931.708,00
25.752.000.0.000	Energia Elétrica	0,00	2.022.291,00	2.022.291,00
25.752.030.0.000	BARREIRAS MAIS BONITA E MAIS HUMANA	0,00	2.022.291,00	2.022.291,00
25.752.030.1.044	AMPLIAÇÃO, MODERNIZAÇÃO, READEQUAÇÃO E REEQUIPAMENTO DA ESTRUTURA FÍSICA DA REDE DE ILUMINAÇÃO PÚBLICA	0,00	1.845.131,00	1.845.131,00
25.752.030.1.049	IMPLANTAR SISTEMA DE GEOREFERENCIAMENTO DE POSTES.	0,00	177.160,00	177.160,00
26.000.000.0.000	TRANSPORTE	562.614,00	5.206.298,00	5.768.912,00
26.122.000.0.000	Administração Geral	113.179,00	493.020,00	606.199,00
26.122.032.0.000	DEFESA CIVIL E PROTEÇÃO SOCIAL PARA TODOS	0,00	404.178,00	404.178,00
26.122.032.1.063	AQUISIÇÃO DE VEÍCULOS PARA SEC. DE SEGURANÇA CIDADÃ E TRÂNSITO	0,00	156.780,00	156.780,00
26.122.032.1.068	ESTRUTURAÇÃO E EQUIPAMENTO DO SETOR DE SEGURANÇA E TRÂNSITO	0,00	247.398,00	247.398,00

Código	Especificação	Atividade	Projeto	Total Fixado
26.122.033.0.000	DEFESA CIVIL E PROTEÇÃO SOCIAL PARA TODOS	113.179,00	88.842,00	202.021,00
26.122.033.2.089	MANUTENÇÃO DO SISTEMA MUNICIPAL DE TRÂNSITO	113.179,00	0,00	113.179,00
26.122.033.3.038	ESTRUTURAÇÃO E EQUIPAMENTO DO SETOR DE TRANSPORTE	0,00	88.842,00	88.842,00
26.453.000.0.000	TRANSPORTES COLETIVOS URBANOS	0,00	673.002,00	673.002,00
26.453.030.0.000	BARREIRAS MAIS BONITA E MAIS HUMANA	0,00	229.944,00	229.944,00
26.453.030.1.039	IMPLANTAÇÃO DE ESTAÇÃO DE TRANSBORDO SUSTENTÁVEL E INTELIGENTE DE PASSAGENS	0,00	229.944,00	229.944,00
26.453.032.0.000	DEFESA CIVIL E PROTEÇÃO SOCIAL PARA TODOS	0,00	443.058,00	443.058,00
26.453.032.1.061	IMPLANTAÇÃO E INSTALAÇÃO DE PONTOS DE ÔNIBUS	0,00	443.058,00	443.058,00
26.782.000.0.000	TRANSPORTE RODOVIÁRIO	449.435,00	3.940.276,00	4.389.711,00
26.782.029.0.000	PAVIMENTA BARREIRAS	0,00	2.897.520,00	2.897.520,00
26.782.029.1.036	CONSTRUÇÃO, AMPLIAÇÃO E REQUALIFICAÇÃO DAS ESTRADAS VICINAIS.	0,00	2.897.520,00	2.897.520,00
26.782.030.0.000	BARREIRAS MAIS BONITA E MAIS HUMANA	0,00	55.395,00	55.395,00
26.782.030.1.050	IMPLANTAR GERENCIAMENTO E DISCIPLINAMENTO DE CARGAS E DESCARGAS.	0,00	55.395,00	55.395,00
26.782.032.0.000	DEFESA CIVIL E PROTEÇÃO SOCIAL PARA TODOS	0,00	987.361,00	987.361,00
26.782.032.1.060	IMPLANTAÇÃO DO SISTEMA ZONA AZUL	0,00	116.016,00	116.016,00
26.782.032.1.062	IMPLANTAÇÃO DE MODERNO SISTEMA DE SINALIZAÇÃO DE TRÂNSITO.	0,00	212.175,00	212.175,00
26.782.032.1.064	CONSTRUÇÃO E IMPLANTAÇÃO DE PRAÇA DE CAMINHONEIROS	0,00	183.604,00	183.604,00
26.782.032.1.066	CONSTRUÇÃO DE VIADUTOS E/OU PASSARELAS NOS CRUZAMENTOS DE RODOVIAS E VIAS DE TRÂNSITO RÁPIDO	0,00	475.566,00	475.566,00
26.782.033.0.000	DEFESA CIVIL E PROTEÇÃO SOCIAL PARA TODOS	449.435,00	0,00	449.435,00
26.782.033.2.088	MANUTENÇÃO DA SINALIZAÇÃO HORIZONTAL, VERTICAL E SEMAFÓRICA	449.435,00	0,00	449.435,00
26.785.000.0.000	TRANSPORTES ESPECIAIS	0,00	100.000,00	100.000,00
26.785.030.0.000	BARREIRAS MAIS BONITA E MAIS HUMANA	0,00	100.000,00	100.000,00
26.785.030.1.047	AQUISIÇÃO DE PATRULHA MECANIZADA E TERRAPLANAGEM	0,00	100.000,00	100.000,00
27.000.000.0.000	DESPORTO E LAZER	185.825,00	1.904.605,00	2.090.430,00
27.812.000.0.000	Desporto Comunitário	185.825,00	1.109.338,00	1.295.163,00
27.812.017.0.000	BRINCAR E VIVER	0,00	1.109.338,00	1.109.338,00
27.812.017.1.009	CONSTRUÇÃO DO PARQUE OLÍMPICO DE BARREIRAS.	0,00	340.066,00	340.066,00
27.812.017.1.010	CONSTRUÇÃO, REQUALIFICAÇÃO E AMPLIAÇÃO DE QUADRAS POLIESPORTIVAS E DEMAIS EQUIPAMENTOS POLIESPORTIVOS.	0,00	769.272,00	769.272,00
27.812.018.0.000	BRINCAR E VIVER	185.825,00	0,00	185.825,00
27.812.018.2.032	DESENVOLVIMENTO DE ATIVIDADES DE ESPORTE E LAZER.	185.825,00	0,00	185.825,00

Código	Especificação	Atividade	Projeto	Total Fixado
27.813.000.0.000	Lazer	0,00	795.267,00	795.267,00
27.813.030.0.000	BARREIRAS MAIS BONITA E MAIS HUMANA	0,00	795.267,00	795.267,00
27.813.030.1.043	CONSTRUÇÃO, RECUPERAÇÃO E AMPLIAÇÃO DE PRAÇAS, PARQUES E JARDINS	0,00	795.267,00	795.267,00
28.000.000.0.000	ENCARGOS ESPECIAIS	32.886.141,04	0,00	32.886.141,04
28.843.000.0.000	SERVICO DA DIVIDA INTERNA	32.886.141,04	0,00	32.886.141,04
28.843.888.0.000	Operações Especiais	32.886.141,04	0,00	32.886.141,04
28.843.888.8.888	ENCARGOS GERAIS DO MUNICÍPIO	32.886.141,04	0,00	32.886.141,04
99.000.000.0.000	Reserva de Contingência	2.000.000,00	0,00	2.000.000,00
99.999.000.0.000	RESERVA DE CONTIGÊNCIA	2.000.000,00	0,00	2.000.000,00
99.999.999.0.000	RESERVA DE CONTIGÊNCIA	2.000.000,00	0,00	2.000.000,00
99.999.999.9.999	RESERVA DE CONTINGÊNCIA	2.000.000,00	0,00	2.000.000,00
Total		496.079.726,00	99.142.108,00	595.221.834,00



PREFEITURA MUNICIPAL DE BARREIRAS

AV. CLERISTON ANDRADE, 229

CENTRO

BARREIRAS-BA

CNPJ: 13.654.405/0001-95

Orçamento 2022
Despesa por Órgão

Valores expressos em R\$

Código	Especificação	Atividades	Projeto	Total
1	PREFEITURA MUNICIPAL DE BARREIRAS	168.873.229,04	71.532.541,00	240.405.770,04
2	CÂMARA MUNICIPAL DE BARREIRAS	16.786.276,00	440.029,00	17.226.305,00
3	FUNDO MUNICIPAL DE SAÚDE DE BARREIRAS	151.928.060,20	15.634.741,00	167.562.801,20
4	FUNDO MUNICIPAL DE ASSIST. SOCIAL DE BARREIRAS	5.835.048,00	263.036,00	6.098.084,00
5	FUNDO MUNICIPAL DO MEIO AMBIENTE DE BARREIRAS	301.655,00	167.754,00	469.409,00
6	FUNDO MUNICIPAL DE EDUCAÇÃO DE BARREIRAS	152.302.406,76	11.104.007,00	163.406.413,76
7	FUNDO MUNICIPAL PENITENCIÁRIO	53.051,00	0,00	53.051,00
TOTAL		496.079.726,00	99.142.108,00	595.221.834,00

RESUMO

ORÇAMENTO FISCAL	333.144.517,80	52.982.537,00	386.127.054,80
ORÇAMENTO DA SEGURIDADE SOCIAL	162.935.208,20	46.159.571,00	209.094.779,20
ORÇAMENTO DE INVESTIMENTOS ESTATAIS	0,00	0,00	0,00
TOTAL DO RESUMO	496.079.726,00	99.142.108,00	595.221.834,00

PREFEITURA MUNICIPAL DE BARREIRAS

AV. CLERISTON ANDRADE, 229

CENTRO

BARREIRAS-BA

CNPJ: 13.654.405/0001-95

Orçamento 2022
Despesa por Programa

Valores expressos em R\$

Código	Especificação	Atividades	Projeto	Total
001	TRANSPARÊNCIA E CIDADANIA	16.786.276,00	440.029,00	17.226.305,00
002	GESTÃO PARTICIPATIVA, EFICIENTE E TRANSPARENTE	9.565.087,00	0,00	9.565.087,00
003	GESTÃO PARTICIPATIVA, EFICIENTE E TRANSPARENTE	913.422,00	0,00	913.422,00
004	CIDADE LEGAL	4.413.396,00	0,00	4.413.396,00
005	CONTROLE EM AÇÃO	1.312.221,00	0,00	1.312.221,00
006	FACILITANDO	10.249.349,00	0,00	10.249.349,00
007	FACILITANDO	0,00	339.690,00	339.690,00
008	GESTÃO PARTICIPATIVA INTELIGENTE E HUMANA	0,00	804.187,00	804.187,00
009	GESTÃO PARTICIPATIVA INTELIGENTE E HUMANA	1.942.788,00	0,00	1.942.788,00
010	GESTÃO FAZENDÁRIA E FISCAL	16.413.093,00	506.814,00	16.919.907,00
011	VALE PRODUTIVO E AGRO FORTE	0,00	1.507.384,00	1.507.384,00
012	VALE PRODUTIVO E AGRO FORTE	8.021.404,00	0,00	8.021.404,00
013	BARREIRAS INVESTE	0,00	1.615.000,00	1.615.000,00
014	BARREIRAS INVESTE	1.412.049,00	0,00	1.412.049,00
015	BARREIRAS BONITA POR NATUREZA	0,00	132.000,00	132.000,00
016	BARREIRAS BONITA POR NATUREZA	94.100,00	0,00	94.100,00
017	BRINCAR E VIVER	0,00	1.109.338,00	1.109.338,00
018	BRINCAR E VIVER	185.825,00	0,00	185.825,00
019	CULTURA E ARTE POR TODA PARTE	0,00	2.327.081,00	2.327.081,00
020	CULTURA E ARTE POR TODA PARTE	6.652.591,00	0,00	6.652.591,00
021	EDUCA BARREIRAS	0,00	11.104.007,00	11.104.007,00
022	EDUCA BARREIRAS	155.527.273,76	0,00	155.527.273,76
023	SAÚDE HUMANIZADA, INTEGRADA E INOVADORA	0,00	45.666.522,00	45.666.522,00
024	SAÚDE HUMANIZADA, INTEGRADA E INOVADORA	152.280.579,20	0,00	152.280.579,20
025	CIDADE SOCIAL, HUMANA E EMPREENDEDORA	0,00	493.049,00	493.049,00
026	CIDADE SOCIAL, HUMANA E EMPREENDEDORA	10.654.629,00	0,00	10.654.629,00
027	CIDADE VERDE E SUSTENTÁVEL	0,00	5.325.664,00	5.325.664,00
028	CIDADE VERDE E SUSTENTÁVEL	5.041.007,00	0,00	5.041.007,00
029	PAVIMENTA BARREIRAS	0,00	13.194.022,00	13.194.022,00
030	BARREIRAS MAIS BONITA E MAIS HUMANA	0,00	11.885.661,00	11.885.661,00
031	BARREIRAS MAIS BONITA E MAIS HUMANA	46.644.610,00	0,00	46.644.610,00
032	DEFESA CIVIL E PROTEÇÃO SOCIAL PARA TODOS	0,00	2.602.818,00	2.602.818,00
033	DEFESA CIVIL E PROTEÇÃO SOCIAL PARA TODOS	13.083.885,00	88.842,00	13.172.727,00
888	Operações Especiais	32.886.141,04	0,00	32.886.141,04
999	RESERVA DE CONTIGÊNCIA	2.000.000,00	0,00	2.000.000,00



PREFEITURA MUNICIPAL DE BARREIRAS

AV. CLERISTON ANDRADE, 229

CENTRO

BARREIRAS-BA

CNPJ: 13.654.405/0001-95

Orçamento 2022
Despesa por Programa

Valores expressos em R\$

Código	Especificação	Atividades	Projeto	Total
	TOTAL	496.079.726,00	99.142.108,00	595.221.834,00

RESUMO

ORÇAMENTO FISCAL	333.144.517,80	52.982.537,00	386.127.054,80
ORÇAMENTO DA SEGURIDADE SOCIAL	162.935.208,20	46.159.571,00	209.094.779,20
ORÇAMENTO DE INVESTIMENTOS ESTATAIS	0,00	0,00	0,00
TOTAL DO RESUMO	496.079.726,00	99.142.108,00	595.221.834,00

Código	Especificação	Atividades	Projeto	Total
01	LEGISLATIVA	16.786.276,00	440.029,00	17.226.305,00
02	JUDICIÁRIA	4.240.196,00	0,00	4.240.196,00
04	ADMINISTRAÇÃO	41.884.397,00	1.311.001,00	43.195.398,00
06	SEGURANÇA PÚBLICA	11.042.983,00	768.221,00	11.811.204,00
08	ASSISTÊNCIA SOCIAL	10.291.290,00	318.849,00	10.610.139,00
10	SAÚDE	152.280.579,20	45.666.522,00	197.947.101,20
11	TRABALHO	25.082,00	62.292,00	87.374,00
12	EDUCAÇÃO	155.527.273,76	11.104.007,00	166.631.280,76
13	CULTURA	6.652.591,00	2.327.081,00	8.979.672,00
14	DIREITOS E CIDADANIA	163.051,00	0,00	163.051,00
15	URBANISMO	40.557.529,00	19.082.637,00	59.640.166,00
16	HABITAÇÃO	338.257,00	111.908,00	450.165,00
17	SANEAMENTO	155.373,00	203.814,00	359.187,00
18	GESTÃO AMBIENTAL	5.041.007,00	5.325.664,00	10.366.671,00
20	AGRICULTURA	8.021.404,00	1.507.384,00	9.528.788,00
23	Comercio e Serviços	1.506.149,00	1.747.000,00	3.253.149,00
24	COMUNICAÇÕES	0,00	32.505,00	32.505,00
25	Energia	5.931.708,00	2.022.291,00	7.953.999,00
26	TRANSPORTE	562.614,00	5.206.298,00	5.768.912,00
27	DESPORTO E LAZER	185.825,00	1.904.605,00	2.090.430,00
28	ENCARGOS ESPECIAIS	32.886.141,04	0,00	32.886.141,04
99	Reserva de Contingência	2.000.000,00	0,00	2.000.000,00



PREFEITURA MUNICIPAL DE BARREIRAS

AV. CLERISTON ANDRADE, 229

CENTRO

BARREIRAS-BA

CNPJ: 13.654.405/0001-95

Orçamento 2022
Despesa por Função

Valores expressos em R\$

Código	Especificação	Atividades	Projeto	Total
	TOTAL	496.079.726,00	99.142.108,00	595.221.834,00

RESUMO

ORÇAMENTO FISCAL	333.144.517,80	52.982.537,00	386.127.054,80
ORÇAMENTO DA SEGURIDADE SOCIAL	162.935.208,20	46.159.571,00	209.094.779,20
ORÇAMENTO DE INVESTIMENTOS ESTATAIS	0,00	0,00	0,00
TOTAL DO RESUMO	496.079.726,00	99.142.108,00	595.221.834,00

Código	Especificação	Atividades	Projeto	Total
031	Ação Legislativa	17.019.384,00	440.029,00	17.459.413,00
062	DEFESA DO INTERESSE PÚBLICO NO PROCESSO JUDICIÁRIO	4.206.643,00	0,00	4.206.643,00
122	Administração Geral	112.229.996,76	1.718.849,00	113.948.845,76
124	Controle Interno	1.312.221,00	0,00	1.312.221,00
126	Tecnologia da Informação	118.002,00	362.331,00	480.333,00
127	Ordenamento Territorial	0,00	402.294,00	402.294,00
128	Formação de Recursos Humanos	661.784,00	0,00	661.784,00
129	ADMINISTRACAO DE RECEITAS	0,00	104.520,00	104.520,00
131	COMUNICACAO SOCIAL	225.097,00	0,00	225.097,00
181	POLICIAMENTO	10.444.453,00	768.221,00	11.212.674,00
182	DEFESA CIVIL	77.553,00	0,00	77.553,00
243	Assistência a Criança e ao Adolescente	901.835,00	74.607,00	976.442,00
244	Assistência Comunitária	4.937.852,00	244.242,00	5.182.094,00
301	Atenção Básica	44.216.926,20	7.353.419,00	51.570.345,20
302	ASSISTÊNCIA HOSPITALAR E AMBULATORIAL	79.227.535,00	37.973.379,00	117.200.914,00
303	SUPORTE PROFILATICO E TERAPEUTICO	3.262.793,00	0,00	3.262.793,00
304	Vigilância Sanitária	1.496.512,00	0,00	1.496.512,00
305	Vigilância Epidemiológica	8.759.797,00	125.424,00	8.885.221,00
306	Alimentação e Nutrição	3.446.228,00	214.300,00	3.660.528,00
331	PROTEÇÃO E BENEFÍCIOS AO TRABALHADOR	1.008.672,00	62.292,00	1.070.964,00
334	Fomento ao Trabalho	25.082,00	0,00	25.082,00
361	Ensino Fundamental	110.885.714,90	7.267.938,00	118.153.652,90
362	ENSINO MÉDIO	367.788,00	0,00	367.788,00
364	ENSINO SUPERIOR	162.528,00	0,00	162.528,00
365	Educação Infantil	19.382.681,10	3.836.069,00	23.218.750,10
367	Educação Especial	167.232,00	0,00	167.232,00
391	Patrimônio Histórico, Artístico e Arqueológico	0,00	2.327.081,00	2.327.081,00
392	Difusão Cultural	6.652.591,00	0,00	6.652.591,00
421	Custódia e reintegração Social	53.051,00	0,00	53.051,00
422	DIREITOS INDIVIDUAIS, COLETIVOS E DIFUSOS	131.949,00	0,00	131.949,00
451	Infra-estrutura Urbana	626.758,00	14.897.589,00	15.524.347,00
452	Serviços Urbanos	18.198.128,00	584.633,00	18.782.761,00
453	TRANSPORTES COLETIVOS URBANOS	0,00	673.002,00	673.002,00



PREFEITURA MUNICIPAL DE BARREIRAS

AV. CLERISTON ANDRADE, 229

CENTRO

BARREIRAS-BA

CNPJ: 13.654.405/0001-95

Orçamento 2022
Despesa por SubFunção

Valores expressos em R\$

Código	Especificação	Atividades	Projeto	Total
482	habitação Urbana	0,00	111.908,00	111.908,00
511	SANEAMENTO BÁSICO RURAL	0,00	3.002.418,00	3.002.418,00
512	SANEAMENTO BASICO URBANO	155.373,00	3.815.752,00	3.971.125,00
541	Preservação e Conservação Ambiental	199.030,00	622.198,00	821.228,00
542	CONTROLE AMBIENTAL	50.146,00	810.029,00	860.175,00
543	RECUPERAÇÃO DE ÁREAS DEGRADADAS	100.644,00	0,00	100.644,00
605	ABASTECIMENTO	299.645,00	1.215.412,00	1.515.057,00
608	Promoção da Produção Agropecuaria	2.694.739,00	420.000,00	3.114.739,00
691	Promoção Comercial	792.600,00	1.615.000,00	2.407.600,00
695	TURISMO	94.100,00	132.000,00	226.100,00
751	CONSEVAÇÃO DE ENERGIA	5.931.708,00	0,00	5.931.708,00
752	Energia Eletrica	0,00	2.022.291,00	2.022.291,00
782	TRANSPORTE RODOVIARIO	449.435,00	3.940.276,00	4.389.711,00
785	TRANSPORTES ESPECIAIS	0,00	100.000,00	100.000,00
812	Desporto Comunitário	185.825,00	1.109.338,00	1.295.163,00
813	Lazer	0,00	795.267,00	795.267,00
843	SERVICO DA DIVIDA INTERNA	32.886.141,04	0,00	32.886.141,04
92	REPRESENTAÇÃO JUDICIAL E EXTRAJUDICIAL	33.553,00	0,00	33.553,00
999	RESERVA DE CONTIGÊNCIA	2.000.000,00	0,00	2.000.000,00
TOTAL		496.079.726,00	99.142.108,00	595.221.834,00

RESUMO

ORÇAMENTO FISCAL	333.144.517,80	52.982.537,00	386.127.054,80
ORÇAMENTO DA SEGURIDADE SOCIAL	162.935.208,20	46.159.571,00	209.094.779,20
ORÇAMENTO DE INVESTIMENTOS ESTATAIS	0,00	0,00	0,00
TOTAL DO RESUMO	496.079.726,00	99.142.108,00	595.221.834,00

Valores expressos em R\$

Código	Especificação	Atividade	Projeto	Operações Especiais	Total Fixado
01.000.000.0.000	LEGISLATIVA	16.786.276,00	440.029,00		17.226.305,00
01.031.000.0.000	Ação Legislativa	16.719.384,00	440.029,00		17.159.413,00
01.031.001.0.000	TRANSPARÊNCIA E CIDADANIA	16.719.384,00	440.029,00		17.159.413,00
01.031.001.1.001	REEQUIPAMENTO DO PODER LEGISLATIVO		219.492,00		219.492,00
01.031.001.1.002	REFORMA E AMPLIAÇÃO DA SEDE DO LEGISLATIVO		220.537,00		220.537,00
01.031.001.2.002	GESTÃO DAS AÇÕES DA TV E RÁDIO DA CÂMARA	1.548.630,00			1.548.630,00
01.031.001.2.003	GESTÃO DAS AÇÕES LEGISLATIVAS	15.170.754,00			15.170.754,00
01.128.000.0.000	Formação de Recursos Humanos	66.892,00			66.892,00
01.128.001.0.000	TRANSPARÊNCIA E CIDADANIA	66.892,00			66.892,00
01.128.001.2.001	FORMAÇÃO DE RECURSOS HUMANOS DO LEGISLATIVO	66.892,00			66.892,00
02.000.000.0.000	JUDICIÁRIA	4.240.196,00			4.240.196,00
02.062.000.0.000	DEFESA DO INTERESSE PÚBLICO NO PROCESSO JUDICIÁR	4.206.643,00			4.206.643,00
02.062.004.0.000	CIDADE LEGAL	4.206.643,00			4.206.643,00
02.062.004.2.011	GESTÃO DAS AÇÕES DA PROCURADORIA JURÍDICA DO MUNICÍPIO.	4.206.643,00			4.206.643,00
02.920.000.0.000	REPRESENTAÇÃO JUDICIAL E EXTRAJUDICIAL	33.553,00			33.553,00
02.920.040.0.000	CIDADE LEGAL	33.553,00			33.553,00
02.920.042.0.12	GESTÃO DAS AÇÕES DO FUNDO MUNICIPAL DE PROCURADORIA JURÍDICA	33.553,00			33.553,00
04.000.000.0.000	ADMINISTRAÇÃO	41.884.397,00	1.311.001,00		43.195.398,00
04.122.000.0.000	Administração Geral	40.050.910,00	576.856,00		40.627.766,00
04.122.002.0.000	GESTÃO PARTICIPATIVA, EFICIENTE E TRANSPARENTE	9.339.990,00			9.339.990,00
04.122.002.2.004	GESTÃO DAS AÇÕES DA CASA DOS CONSELHOS	209.900,00			209.900,00
04.122.002.2.005	GESTÃO DAS AÇÕES DA OUVIDORIA DO MUNICÍPIO.	108.151,00			108.151,00
04.122.002.2.006	GESTÃO DAS AÇÕES DO GABINETE DO PREFEITO	8.622.839,00			8.622.839,00
04.122.002.2.007	GERENCIAMENTO DE CONSÓRCIO PÚBLICO	165.000,00			165.000,00
04.122.002.2.009	GESTÃO DAS AÇÕES DO FUNDO MUN DE PROTEÇÃO E DEFESA DOS DIREITOS DO CONSUMIDOR - PROCON	234.100,00			234.100,00
04.122.003.2.010	GESTÃO DAS AÇÕES DO GABINETE DO VICE PREFEITO	913.422,00			913.422,00
04.122.006.0.000	FACILITANDO	10.120.349,00			10.120.349,00
04.122.006.2.017	DESENVOLVIMENTO DO SISTEMA DE REGISTRO E GESTÃO PATRIMONIAL	84.257,00			84.257,00
04.122.006.2.018	GESTÃO DAS AÇÕES DA SECRETARIA DE ADMINISTRAÇÃO	9.766.361,00			9.766.361,00
04.122.006.2.019	GESTÃO DE POLÍTICA MUNICIPAL DE SAÚDE E SEGURANÇA DO SERVIDOR.	74.731,00			74.731,00
04.122.006.2.023	MANUTENÇÃO DE VEÍCULOS E EQUIPAMENTOS.	195.000,00			195.000,00
04.122.008.0.000	GESTÃO PARTICIPATIVA INTELIGENTE E HUMANA		576.856,00		576.856,00
04.122.008.1.005	PRODUÇÃO E ELABORAÇÃO DE PROJETOS		576.856,00		576.856,00
04.122.009.2.020	ACOMPANHAMENTO, GERENCIAMENTO E PRESTAÇÃO DE CONTAS DE CONVÊNIOS E PROGRAMAS.	72.000,00			72.000,00
04.122.009.2.021	GERENCIAMENTO DA TECNOLOGIA DE INFORMAÇÃO.	687.797,00			687.797,00
04.122.009.2.022	GERENCIAMENTO DAS AÇÕES DA SECRETARIA DE PLANEJAMENTO	1.139.700,00			1.139.700,00
04.122.010.0.000	GESTÃO FAZENDÁRIA E FISCAL	16.352.415,00			16.352.415,00

Valores expressos em R\$

Código	Especificação	Atividade	Projeto	Operações Especiais	Total Fixado
04.122.010.2.024	GESTÃO DAS AÇÕES DA SECRETARIA DA FAZENDA	16.352.415,00			16.352.415,00
04.122.033.0.000	DEFESA CIVIL E PROTEÇÃO SOCIAL PARA TODOS	1.425.237,00			1.425.237,00
04.122.033.2.087	MANUTENÇÃO DA SEC. DE SEGURANÇA CIDADÃ E TRÂNSITO	1.425.237,00			1.425.237,00
04.124.000.0.000	Controle Interno	1.312.221,00			1.312.221,00
04.124.005.0.000	CONTROLE EM AÇÃO	1.312.221,00			1.312.221,00
04.124.005.2.015	GERIR PROGRAMA DE CAPACITAÇÃO E FORMAÇÃO DE SERVIDORES	48.000,00			48.000,00
04.124.005.2.016	GESTÃO DA CONTROLADORIA DO MUNICÍPIO	1.264.221,00			1.264.221,00
04.126.000.0.000	Tecnologia da Informação		227.331,00		227.331,00
04.126.008.0.000	GESTÃO PARTICIPATIVA INTELIGENTE E HUMANA		227.331,00		227.331,00
04.126.008.1.004	IMPLANTAÇÃO DO PLANO DIRETOR DE INFORMÁTICA - PDI		227.331,00		227.331,00
04.127.000.0.000	Ordenamento Territorial		402.294,00		402.294,00
04.127.010.0.000	GESTÃO FAZENDÁRIA E FISCAL		402.294,00		402.294,00
04.127.010.1.007	IMPLANTAÇÃO DE GEORREFENCIAMENTO DE CADASTRO MULTIFINALITÁRIO E ATUALIZAÇÃO DO CADASTRO IMOBILIÁRIO.		402.294,00		402.294,00
04.128.000.0.000	Formação de Recursos Humanos	296.169,00			296.169,00
04.128.004.0.000	CIDADE LEGAL	63.200,00			63.200,00
04.128.004.2.013	CAPACITAÇÃO DE RECURSOS HUMANOS DA PROCURADORIA	63.200,00			63.200,00
04.128.006.0.000	FACILITANDO	129.000,00			129.000,00
04.128.006.2.020	GESTÃO DE CAPACITAÇÃO E FORMAÇÃO DE SERVIDORES	129.000,00			129.000,00
04.128.009.0.000	GESTÃO PARTICIPATIVA INTELIGENTE E HUMANA	43.291,00			43.291,00
04.128.009.2.023	GESTÃO DE AÇÕES DE CAPACITAÇÃO DE RECURSOS HUMANOS DA SECRETARIA DE PLANEJAMENTO	43.291,00			43.291,00
04.128.010.0.000	GESTÃO FAZENDÁRIA E FISCAL	60.678,00			60.678,00
04.128.010.2.025	PROGRAMA DE CAPACITAÇÃO E FORMAÇÃO DE SERVIDORES DA SECRETARIA DA FAZENDA	60.678,00			60.678,00
04.129.000.0.000	ADMINISTRACAO DE RECEITAS		104.520,00		104.520,00
04.129.010.0.000	GESTÃO FAZENDÁRIA E FISCAL		104.520,00		104.520,00
04.129.010.1.006	IMPLANTAÇÃO DO PROGRAMA DE RECUPERAÇÃO DA RECEITA PRÓPRIA E DESENVOLVIMENTO DO CADASTRO TÉCNICO MULTIFINALITÁRIO.		104.520,00		104.520,00
04.131.000.0.000	COMUNICACAO SOCIAL	225.097,00			225.097,00
04.131.002.0.000	GESTÃO PARTICIPATIVA, EFICIENTE E TRANSPARENTE	225.097,00			225.097,00
04.131.002.2.008	GESTÃO DAS ATIVIDADES DE COMUNICAÇÃO SOCIAL, EVENTOS E CERIMONIAL	225.097,00			225.097,00
06.000.000.0.000	SEGURANÇA PÚBLICA	11.042.983,00	768.221,00		11.811.204,00
06.122.000.0.000	Administração Geral	520.977,00			520.977,00
06.122.033.0.000	DEFESA CIVIL E PROTEÇÃO SOCIAL PARA TODOS	520.977,00			520.977,00
06.122.033.2.084	DESENVOLVIMENTO DAS AÇÕES DE SEGURANÇA CIDADÃ	520.977,00			520.977,00
06.181.000.0.000	POLICIAMENTO	10.444.453,00	768.221,00		11.212.674,00
06.181.032.0.000	DEFESA CIVIL E PROTEÇÃO SOCIAL PARA TODOS		768.221,00		768.221,00
06.181.032.1.059	IMPLANTAÇÃO DE SISTEMA DE VIGILÂNCIA POR CÂMARAS DE MONITORAMENTO NAS RUAS DOS MUNICÍPIO		407.628,00		407.628,00

Valores expressos em R\$

Código	Especificação	Atividade	Projeto	Operações Especiais	Total Fixado
06.181.032.1.065	CONSTRUÇÃO E IMPLANTAÇÃO DE POSTOS FIXOS DE POLICIAMENTO		179.774,00		179.774,00
06.181.032.1.067	REFORMA, AMPLIAÇÃO E EQUIPAMENTO DA SEDE DA GUARDA.		180.819,00		180.819,00
06.181.033.2.086	GESTÃO DAS ATIVIDADES DA GUARDA MUNICIPAL	10.444.453,00			10.444.453,00
06.182.000.0.000	DEFESA CIVIL	77.553,00			77.553,00
06.182.033.0.000	DEFESA CIVIL E PROTEÇÃO SOCIAL PARA TODOS	77.553,00			77.553,00
06.182.033.2.085	GESTÃO DAS ATIVIDADES DA DEFESA CIVIL	77.553,00			77.553,00
12.000.000.0.000	EDUCAÇÃO	155.527.273,76	11.104.007,00		166.631.280,76
12.122.000.0.000	Administração Geral	20.994.858,76			20.994.858,76
12.122.022.0.000	EDUCA BARREIRAS	20.994.858,76			20.994.858,76
12.122.022.2.026	GESTÃO DAS AÇÕES DA SEC. EDUCAÇÃO, CULTURA, ESPORTE E LAZER	3.062.339,00			3.062.339,00
12.122.022.2.046	GESTÃO DAS AÇÕES DO FUNDO MUNICIPAL DE EDUCAÇÃO	17.932.519,76			17.932.519,76
12.126.000.0.000	Tecnologia da Informação	118.002,00			118.002,00
12.126.022.0.000	EDUCA BARREIRAS	118.002,00			118.002,00
12.126.022.2.052	MANUTENÇÃO DO PROGRAMA DE INCLUSÃO DIGITAL, TECNOLOGIA E GESTÃO INFORMATIZADA NA EDUCAÇÃO	118.002,00			118.002,00
12.128.000.0.000	Formação de Recursos Humanos	202.246,00			202.246,00
12.128.022.0.000	EDUCA BARREIRAS	202.246,00			202.246,00
12.128.022.2.053	CAPACITAÇÃO E VALORIZAÇÃO DOS PROFISSIONAIS DA EDUCAÇÃO (JORNADA PEDAGÓGICA E OUTRAS FORMAÇÕES)	202.246,00			202.246,00
12.306.000.0.000	Alimentação e Nutrição	3.246.223,00			3.246.223,00
12.306.022.0.000	EDUCA BARREIRAS	3.246.223,00			3.246.223,00
12.306.022.2.036	DESENVOLVIMENTO DAS AÇÕES DO PROGRAMA NACIONAL DE ALIMENTAÇÃO ESCOLAR - CRECHE- FNDE	281.502,00			281.502,00
12.306.022.2.037	DESENVOLVIMENTO DAS AÇÕES DO DO PROGRAMA NACIONAL DE ALIMENTAÇÃO ESCOLAR-PNAE- ENSINO FUNDAMENTAL - FNDE	2.164.079,00			2.164.079,00
12.306.022.2.038	DESENVOLVIMENTO DAS AÇÕES DO PROGRAMA NACIONAL DE ALIMENTAÇÃO ESCOLAR- AEE- FNDE	94.733,00			94.733,00
12.306.022.2.039	DESENVOLVIMENTO DAS AÇÕES DO PROGRAMA NACIONAL DE ALIMENTAÇÃO ESCOLAR -EJA - FNDE	106.931,00			106.931,00
12.306.022.2.040	DESENVOLVIMENTO DAS AÇÕES DO PROGRAMA NACIONAL DE ALIMENTAÇÃO ESCOLAR- MAIS EDUCAÇÃO - FNDE	179.664,00			179.664,00
12.306.022.2.041	DESENVOLVIMENTO DAS AÇÕES DO PROGRAMA NACIONAL DE ALIMENTAÇÃO ESCOLAR - PRÉ ESCOLA - FNDE	419.314,00			419.314,00
12.361.000.0.000	Ensino Fundamental	110.885.714,90	7.267.938,00		118.153.652,90
12.361.021.0.000	EDUCA BARREIRAS		7.267.938,00		7.267.938,00
12.361.021.1.013	CONST.,REFORMA, AMPLIAÇÃO E REEQUIPAMENTO DE UNIDADE DE ENSINO FUNDAMENTAL (ESCOLAS, QUADRAS, BIBLIOTECA E OUTROS).		6.505.087,00		6.505.087,00
12.361.021.1.015	IMPLEMENTAÇÃO DE LABORATÓRIOS DE INFORMÁTICAS E ROBÓTICA NAS ESCOLAS.		706.297,00		706.297,00
12.361.021.1.016	IMPLANTAÇÃO DAS OLIMPÍADAS INTERESCOLARES EM DIVERSAS MODALIDADES		56.554,00		56.554,00
12.361.022.2.033	GESTÃO E AÇÕES DE APOIO A FLIB - FEIRA LITERÁRIA DE	392.487,00			392.487,00

Valores expressos em R\$

Código	Especificação	Atividade	Projeto	Operações Especiais	Total Fixado
12.361.022.2.034	BARREIRAS ATENDIMENTO AO PROGRAMA DINHEIRO DIRETO NA ESCOLA - FNDE	38.881,00			38.881,00
12.361.022.2.045	GESTÃO DAS AÇÕES DO PAR - PLANO DE AÇÕES ARTICULADAS	117.185,00			117.185,00
12.361.022.2.048	GESTÃO E MANUTENÇÃO DAS AÇÕES DO ENSINO FUNDAMENTAL	109.613.451,90			109.613.451,90
12.361.022.2.050	GESTÃO E REEQUIPAMENTO DO TRANSPORTE ESCOLAR - ENSINO FUNDAMENTAL	723.710,00			723.710,00
12.362.000.0.000	ENSINO MÉDIO	367.788,00			367.788,00
12.362.022.0.000	EDUCA BARREIRAS	367.788,00			367.788,00
12.362.022.2.035	DESENVOLVIMENTO DAS AÇÕES DO ENSINO MÉDIO	113.110,00			113.110,00
12.362.022.2.049	GESTÃO E MANUTENÇÃO DO TRANSPORTE ESCOLAR - ENSINO MÉDIO	254.678,00			254.678,00
12.364.000.0.000	ENSINO SUPERIOR	162.528,00			162.528,00
12.364.022.0.000	EDUCA BARREIRAS	162.528,00			162.528,00
12.364.022.2.027	GESTÃO DAS AÇÕES DO ENSINO SUPERIOR	162.528,00			162.528,00
12.365.000.0.000	Educação Infantil	19.382.681,10	3.836.069,00		23.218.750,10
12.365.021.0.000	EDUCA BARREIRAS		3.836.069,00		3.836.069,00
12.365.021.1.014	CONSTRUÇÃO, AMPLIAÇÃO, REFORMA E REEQUIP. DE UNIDADES ESCOLARES - ENSINO INFANTIL (CRECHES, QUADRAS, PARQUES, BIBLIOTECA E OUTROS).		3.836.069,00		3.836.069,00
12.365.022.2.044	GERENCIAMENTO E APRIMORAMENTO DAS AÇÕES DO ENSINO INFANTIL	19.130.916,10			19.130.916,10
12.365.022.2.051	GESTÃO E REEQUIPAMENTO DO TRANSPORTE ESCOLAR - ENSINO INFANTIL.	251.765,00			251.765,00
12.367.000.0.000	Educação Especial	167.232,00			167.232,00
12.367.022.0.000	EDUCA BARREIRAS	167.232,00			167.232,00
12.367.022.2.047	GESTÃO DAS ATIVIDADES DA EDUCAÇÃO ESPECIAL	167.232,00			167.232,00
13.000.000.0.000	CULTURA	6.652.591,00	2.327.081,00		8.979.672,00
13.391.000.0.000	Patrimônio Histórico, Artístico e Arqueológico		2.327.081,00		2.327.081,00
13.391.019.0.000	CULTURA E ARTE POR TODA PARTE		2.327.081,00		2.327.081,00
13.391.019.1.011	REVITALIZAÇÃO E REQUALIFICAÇÃO DO CENTRO HISTÓRICO		2.111.304,00		2.111.304,00
13.391.019.1.012	CONSTRUÇÃO, REQUALIFICAÇÃO, AMPLIAÇÃO E RECUPERAÇÃO DE PRÉDIOS HISTÓRICOS-CULTURAIS		215.777,00		215.777,00
13.392.000.0.000	Difusão Cultural	6.652.591,00			6.652.591,00
13.392.020.0.000	CULTURA E ARTE POR TODA PARTE	6.652.591,00			6.652.591,00
13.392.020.2.028	DESENVOLVIMENTO DE AÇÕES DE CULTURA E DA ARTE	330.582,00			330.582,00
13.392.020.2.029	PROMOÇÃO DAS AÇÕES CULTURAIS E FESTAS POPULARES	6.272.009,00			6.272.009,00
13.392.020.2.030	PROMOÇÃO DE FEIRAS PERMANENTES DE ARTES E ARTESANATO (TECNOCUT, EVENTOS)	50.000,00			50.000,00
14.000.000.0.000	DIREITOS E CIDADANIA	163.051,00			163.051,00
14.421.000.0.000	Custódia e reintegração Social	53.051,00			53.051,00
14.421.033.0.000	DEFESA CIVIL E PROTEÇÃO SOCIAL PARA TODOS	53.051,00			53.051,00
14.421.033.2.113	Manutenção as Ações do Fundo Penitenciário - FUNPREM	53.051,00			53.051,00

Valores expressos em R\$

Código	Especificação	Atividade	Projeto	Operações Especiais	Total Fixado
14.422.000.0.000	DIREITOS INDIVIDUAIS, COLETIVOS E DIFUSOS	110.000,00			110.000,00
14.422.004.0.000	CIDADE LEGAL	110.000,00			110.000,00
14.422.004.2.014	AÇÕES DE REGULARIZAÇÃO FUNDIÁRIA	110.000,00			110.000,00
15.000.000.0.000	URBANISMO	40.557.529,00	19.082.637,00		59.640.166,00
15.122.000.0.000	Administração Geral	21.732.643,00	339.690,00		22.072.333,00
15.122.007.0.000	FACILITANDO		339.690,00		339.690,00
15.122.007.1.003	CONSTRUÇÃO DO CENTRO ADMINISTRATIVO DE BARREIRAS		339.690,00		339.690,00
15.122.031.0.000	BARREIRAS MAIS BONITA E MAIS HUMANA	21.732.643,00			21.732.643,00
15.122.031.2.079	MANUTENÇÃO DA SECRETARIA DE INFRAESTRUTURA, OBRAS, SERV.PÚBLICOS E TRANSPORTES	21.732.643,00			21.732.643,00
15.451.000.0.000	Infra-estrutura Urbana	626.758,00	14.897.589,00		15.524.347,00
15.451.029.0.000	PAVIMENTA BARREIRAS		7.397.425,00		7.397.425,00
15.451.029.1.032	EXECUÇÃO DE PAVIMENTAÇÃO, REQUALIFICAÇÃO E DRENAGEM DE VIAS PÚBLICAS MUNICÍPIO		4.874.303,00		4.874.303,00
15.451.029.1.034	IMPLANTAR PROGRAMA DE MELHORIA DAS CONDIÇÕES DE MOBILIDADE URBANA.		564.572,00		564.572,00
15.451.029.1.035	REQUALIFICAÇÃO DOS PASSEIOS PÚBLICOS.		541.598,00		541.598,00
15.451.029.1.038	IMPLANTAÇÃO DE MACRO E MICRO DRENAGEM NO MUNICÍPIO		1.416.952,00		1.416.952,00
15.451.030.0.000	BARREIRAS MAIS BONITA E MAIS HUMANA		7.500.164,00		7.500.164,00
15.451.030.1.041	CONSTRUÇÃO DE CICLOVIAS E CICLOFAIXAS NAS GRANDES AVENIDAS E/OU RODOVIAS DE ACESSO A CIDADE.		595.764,00		595.764,00
15.451.030.1.042	CONSTRUÇÃO E REFORMA DE PONTES, CANAIS, BUEIROS E PASSAGENS MOLHADAS		1.725.880,00		1.725.880,00
15.451.030.1.048	AQUISIÇÃO DE VEÍCULOS, MÁQUINAS E EQUIPAMENTOS		156.780,00		156.780,00
15.451.030.1.054	URBANIZAÇÃO DE ASSENTAMENTO PRECÁRIO - CASCALHEIRA		355.327,00		355.327,00
15.451.030.1.055	URBANIZAÇÃO DE ASSENTAMENTO PRECÁRIO - SANTA LUZIA		3.538.862,00		3.538.862,00
15.451.030.1.058	REVITALIZAÇÃO DO PARQUE DE EXPOSIÇÃO ENGENHEIRO GERALDO ROCHA		1.127.551,00		1.127.551,00
15.451.031.0.000	BARREIRAS MAIS BONITA E MAIS HUMANA	626.758,00			626.758,00
15.451.031.2.081	MANUTENÇÃO DOS SISTEMAS DE DRENAGENS	181.503,00			181.503,00
15.451.031.2.083	MANUTENÇÃO PREVENTIVA E CORRETIVA DE PRÉDIOS PÚBLICOS	445.255,00			445.255,00
15.452.000.0.000	Serviços Urbanos	18.198.128,00	584.633,00		18.782.761,00
15.452.030.0.000	BARREIRAS MAIS BONITA E MAIS HUMANA		584.633,00		584.633,00
15.452.030.1.045	CONSTRUÇÃO, AMPLIAÇÃO E REFORMA DE CEMITÉRIOS		584.633,00		584.633,00
15.452.031.0.000	BARREIRAS MAIS BONITA E MAIS HUMANA	18.198.128,00			18.198.128,00
15.452.031.2.080	MANUTENÇÃO DAS AÇÕES DE LIMPEZA PÚBLICA	18.198.128,00			18.198.128,00
15.511.000.0.000	SANEAMENTO BÁSICO RURAL		2.899.077,00		2.899.077,00
15.511.029.0.000	PAVIMENTA BARREIRAS		2.899.077,00		2.899.077,00
15.511.029.1.033	EXECUÇÃO DE OBRAS DE PAVIMENTAÇÃO, REQUALIFICAÇÃO E DRENAGEM NA ZONA RURAL		2.899.077,00		2.899.077,00

Valores expressos em R\$

Código	Especificação	Atividade	Projeto	Operações Especiais	Total Fixado
15.512.000.0.000	SANEAMENTO BASICO URBANO		98.620,00		98.620,00
15.512.030.0.000	BARREIRAS MAIS BONITA E MAIS HUMANA		98.620,00		98.620,00
15.512.030.1.056	CONSTRUÇÃO DE KITS SANITÁRIOS COM FOSSA SÉPTICA NO MUNICÍPIO		98.620,00		98.620,00
15.605.000.0.000	ABASTECIMENTO		263.028,00		263.028,00
15.605.030.0.000	BARREIRAS MAIS BONITA E MAIS HUMANA		263.028,00		263.028,00
15.605.030.1.046	AMPLIAÇÃO, IMPLANTAÇÃO DO SISTEMA DE ABASTECIMENTO DE ÁGUA.		263.028,00		263.028,00
17.000.000.0.000	SANEAMENTO	155.373,00	203.814,00		359.187,00
17.512.000.0.000	SANEAMENTO BASICO URBANO	155.373,00	203.814,00		359.187,00
17.512.030.0.000	BARREIRAS MAIS BONITA E MAIS HUMANA		203.814,00		203.814,00
17.512.030.1.040	AMPLIAR A REDE DE ESGOTAMENTO SANITÁRIO.		203.814,00		203.814,00
17.512.031.0.000	BARREIRAS MAIS BONITA E MAIS HUMANA	155.373,00			155.373,00
17.512.031.2.082	MANUTENÇÃO E RECUPERAÇÃO DAS ESTAÇÕES DE TRATAMENTO DE ESGOTOS.	155.373,00			155.373,00
18.000.000.0.000	GESTÃO AMBIENTAL	5.041.007,00	5.325.664,00		10.366.671,00
18.122.000.0.000	Administração Geral	4.691.187,00	276.778,00		4.967.965,00
18.122.027.0.000	CIDADE VERDE E SUSTENTÁVEL		276.778,00		276.778,00
18.122.027.1.089	AQUISIÇÃO DE VEÍCULOS.		109.024,00		109.024,00
18.122.027.1.090	REEQUIPAMENTO DO FUNDO MUNICIPAL DE MEIO AMBIENTE		167.754,00		167.754,00
18.122.028.2.116	APOIO AS AÇÕES DO CONSELHO DO MEIO AMBIENTE	39.194,00			39.194,00
18.122.028.2.121	MANUTENÇÃO DAS AÇÕES DA SECRETARIA MUNICIPAL DE MEIO AMBIENTE E SUSTENTABILIDADE	4.350.338,00			4.350.338,00
18.122.028.2.122	MANUTENÇÃO DAS AÇÕES DO FUNDO DE MEIO AMBIENTE	301.655,00			301.655,00
18.511.000.0.000	SANEAMENTO BÁSICO RURAL		103.341,00		103.341,00
18.511.027.0.000	CIDADE VERDE E SUSTENTÁVEL		103.341,00		103.341,00
18.511.027.1.084	CONSTRUÇÃO DE UNIDADE SANITÁRIAS - PROGRAMA DE SANEAMENTO AMBIENTAL.		103.341,00		103.341,00
18.512.000.0.000	SANEAMENTO BASICO URBANO		3.513.318,00		3.513.318,00
18.512.027.0.000	CIDADE VERDE E SUSTENTÁVEL		3.513.318,00		3.513.318,00
18.512.027.1.085	IMPLANTAÇÃO DO CENTRO DE GERENCIAMENTO E TRATAMENTO DE RESÍDUOS SÓLIDOS		3.513.318,00		3.513.318,00
18.541.000.0.000	Preservação e Conservação Ambiental	199.030,00	622.198,00		821.228,00
18.541.027.0.000	CIDADE VERDE E SUSTENTÁVEL		622.198,00		622.198,00
18.541.027.1.080	PREVENÇÃO, COMBATE E MONITORAMENTO DE INCÊNDIOS FLORESTAIS.		63.162,00		63.162,00
18.541.027.1.082	AMPLIAR O VIVEIRO MUNICIPAL.		125.424,00		125.424,00
18.541.027.1.083	CONSTRUÇÃO E REQUALIFICAÇÃO DE PRAÇAS SUSTENTÁVEIS.		320.876,00		320.876,00
18.541.027.1.086	IMPLANTAÇÃO DE PROGRAMA DE ARBORIZAÇÃO E JARDINAGEM NA SEDE E NOS DISTRITOS.		112.736,00		112.736,00
18.541.028.2.115	APOIO AO PROGRAMA DE EDUCAÇÃO AMBIENTAL	83.968,00			83.968,00
18.541.028.2.118	GESTÃO DAS AÇÕES DE MANUTENÇÃO E CONSERVAÇÃO INTEGRAL DA CACHOEIRA DO ACABA VIDA E REDONDO	87.367,00			87.367,00
18.541.028.2.119	GESTÃO DAS AÇÕES DE PROTEÇÃO, PRESERVAÇÃO,	27.695,00			27.695,00

Valores expressos em R\$

Código	Especificação	Atividade	Projeto	Operações Especiais	Total Fixado
18.542.000.0.000	CONTROLE E USO DOS RECURSOS NATURAIS CONTROLE AMBIENTAL	50.146,00	810.029,00		860.175,00
18.542.027.0.000	CIDADE VERDE E SUSTENTÁVEL		810.029,00		810.029,00
18.542.027.1.087	IMPLANTAÇÃO DE PROGRAMA PARA FORTALECER AS CADEIAS PRODUTIVAS E CONSER. DO BIOMA DO CERRADO.		76.299,00		76.299,00
18.542.027.1.088	CONSTRUÇÃO DO PARQUE DA CIDADE NA ORLA DO RIO GRANDE.		733.730,00		733.730,00
18.542.028.2.117	GESTÃO DAS AÇÕES DE COMBATE A POLUIÇÃO SONORA E VISUAL DA CIDADE.	50.146,00			50.146,00
18.543.000.0.000	RECUPERAÇÃO DE ÁREAS DEGRADADAS	100.644,00			100.644,00
18.543.028.0.000	CIDADE VERDE E SUSTENTÁVEL	100.644,00			100.644,00
18.543.028.2.114	AÇÕES DE RECUPERAÇÃO DE ÁREAS DEGRADADAS E NASCENTES.	100.644,00			100.644,00
20.000.000.0.000	AGRICULTURA	8.021.404,00	1.507.384,00		9.528.788,00
20.031.000.0.000	Ação Legislativa	300.000,00			300.000,00
20.031.012.0.000	VALE PRODUTIVO E AGRO FORTE	300.000,00			300.000,00
20.031.012.2.076	GESTÃO DAS AÇÕES DE REGULARIZAÇÃO FUNDIÁRIA	300.000,00			300.000,00
20.122.000.0.000	Administração Geral	4.727.020,00			4.727.020,00
20.122.012.0.000	VALE PRODUTIVO E AGRO FORTE	4.727.020,00			4.727.020,00
20.122.012.2.073	GESTÃO DAS AÇÕES DA SECRETARIA DE AGRICULTURA E TECNOLOGIA	4.727.020,00			4.727.020,00
20.126.000.0.000	Tecnologia da Informação		135.000,00		135.000,00
20.126.011.0.000	VALE PRODUTIVO E AGRO FORTE		135.000,00		135.000,00
20.126.011.1.026	IMPLANTAR NÚCLEO DE INOVAÇÃO E TECNOLOGIA DA AGROPECUÁRIA (HUBAGRO)		135.000,00		135.000,00
20.605.000.0.000	ABASTECIMENTO	299.645,00	952.384,00		1.252.029,00
20.605.011.0.000	VALE PRODUTIVO E AGRO FORTE		952.384,00		952.384,00
20.605.011.1.023	CONSTRUÇÃO, REQUALIFICAÇÃO E/OU MODERNIZAÇÃO DE CENTRO DE ABASTECIMENTO EM BARREIRAS		433.756,00		433.756,00
20.605.011.1.024	IMPLANTAÇÃO DO CENTRO DE ABASTECIMENTO - CEASA		518.628,00		518.628,00
20.605.012.2.070	GESTÃO E ADMINISTRAÇÃO DOS CENTROS DE ABASTECIMENTO DE BARREIRAS (CAB I E II) E FEIRAS.	249.645,00			249.645,00
20.605.012.2.075	FORTALECIMENTO DAS AÇÕES DE FEIRAS ITINERANTES	50.000,00			50.000,00
20.608.000.0.000	Promoção da Produção Agropecuária	2.694.739,00	420.000,00		3.114.739,00
20.608.011.0.000	VALE PRODUTIVO E AGRO FORTE		420.000,00		420.000,00
20.608.011.1.027	CONSTRUÇÃO DA UNIDADE DE BENEFICIAMENTO DE PESCADO		50.000,00		50.000,00
20.608.011.1.028	CRIAÇÃO DO NOVO PARQUE DE EXPOSIÇÕES DE BARREIRAS		370.000,00		370.000,00
20.608.012.2.071	MANUTENÇÃO DA UNIDADE DE BENEFICIAMENTO PESCADO	72.118,00			72.118,00
20.608.012.2.072	GERENCIAMENTO DO ATER - ASSISTÊNCIA TÉCNICA E EXTENSÃO RURAL CONTINUADA (VALE PRODUTIVO)	1.285.700,00			1.285.700,00
20.608.012.2.074	REALIZAÇÃO DE EVENTOS AGROPECUÁRIOS (Workshop, palestras, minicursos, exposições e afins)	1.336.921,00			1.336.921,00
23.000.000.0.000	Comercio e Serviços	1.506.149,00	1.747.000,00		3.253.149,00

Valores expressos em R\$

Código	Especificação	Atividade	Projeto	Operações Especiais	Total Fixado
23.122.000.0.000	Administração Geral	603.949,00			603.949,00
23.122.014.0.000	BARREIRAS INVESTE	603.949,00			603.949,00
23.122.014.2.077	GESTÃO E MANUTENÇÃO DA SECRETARIA DE INDÚSTRIA, COMÉRCIO, SERVIÇOS E TURISMO	603.949,00			603.949,00
23.128.000.0.000	Formação de Recursos Humanos	15.500,00			15.500,00
23.128.014.0.000	BARREIRAS INVESTE	15.500,00			15.500,00
23.128.014.2.082	CAPACITAÇÃO DE SERVIDORES DA SECRETARIA INDÚSTRIA, COMÉRCIO, SERVIÇOS E TURISMO	15.500,00			15.500,00
23.691.000.0.000	Promoção Comercial	792.600,00	1.615.000,00		2.407.600,00
23.691.013.0.000	BARREIRAS INVESTE		1.615.000,00		1.615.000,00
23.691.013.1.031	CONSTRUÇÃO DO CENTRO DE CONVENÇÕES DE BARREIRAS		1.615.000,00		1.615.000,00
23.691.014.2.076	PROMOÇÃO DE AÇÕES DE EMPREENDEDORISMO NA INDÚSTRIA, COMÉRCIO, SERVIÇOS E TURISMO NO MUNICÍPIO	93.022,00			93.022,00
23.691.014.2.078	REALIZAÇÃO DO FESTIVAL PRIMAVERA	699.578,00			699.578,00
23.695.000.0.000	TURISMO	94.100,00	132.000,00		226.100,00
23.695.015.0.000	BARREIRAS BONITA POR NATUREZA		132.000,00		132.000,00
23.695.015.1.029	CONSTRUÇÃO, REQUALIFICAÇÃO, AMPLIAÇÃO E REEQUIPAR CENTROS TURÍSTICOS		77.000,00		77.000,00
23.695.015.1.030	IMPLANTAR SINALIZAÇÃO TURÍSTICA		55.000,00		55.000,00
23.695.016.2.079	DESENVOLVIMENTO DAS AÇÕES DE TURISMO	42.100,00			42.100,00
23.695.016.2.080	CAPACITAÇÃO DE EMPREENDEDORES DO MUNICÍPIO	25.000,00			25.000,00
23.695.016.2.081	DESENVOLVIMENTO E REVITALIZAÇÃO DE ATRAÇÕES TURÍSTICAS	27.000,00			27.000,00
24.000.000.0.000	COMUNICAÇÕES		32.505,00		32.505,00
24.122.000.0.000	Administração Geral		32.505,00		32.505,00
24.122.030.0.000	BARREIRAS MAIS BONITA E MAIS HUMANA		32.505,00		32.505,00
24.122.030.1.053	IMPLANTAR SISTEMA 0800 PARA COMUNICAÇÃO DIRETA DA POPULAÇÃO.		32.505,00		32.505,00
25.000.000.0.000	Energia	5.931.708,00	2.022.291,00		7.953.999,00
25.751.000.0.000	CONSEVAÇÃO DE ENERGIA	5.931.708,00			5.931.708,00
25.751.031.0.000	BARREIRAS MAIS BONITA E MAIS HUMANA	5.931.708,00			5.931.708,00
25.751.031.2.078	GESTÃO DAS AÇÕES DE ILUMINAÇÃO PÚBLICA	5.931.708,00			5.931.708,00
25.752.000.0.000	Energia Elétrica		2.022.291,00		2.022.291,00
25.752.030.0.000	BARREIRAS MAIS BONITA E MAIS HUMANA		2.022.291,00		2.022.291,00
25.752.030.1.044	AMPLIAÇÃO, MODERNIZAÇÃO, READEQUAÇÃO E REEQUIPAMENTO DA ESTRUTURA FÍSICA DA REDE DE ILUMINAÇÃO PÚBLICA		1.845.131,00		1.845.131,00
25.752.030.1.049	IMPLANTAR SISTEMA DE GEOREFERENCIAMENTO DE POSTES.		177.160,00		177.160,00
26.000.000.0.000	TRANSPORTE	562.614,00	5.206.298,00		5.768.912,00
26.122.000.0.000	Administração Geral	113.179,00	493.020,00		606.199,00
26.122.032.0.000	DEFESA CIVIL E PROTEÇÃO SOCIAL PARA TODOS		404.178,00		404.178,00
26.122.032.1.063	AQUISIÇÃO DE VEÍCULOS PARA SEC. DE SEGURANÇA CIDADÃ E TRÂNSITO		156.780,00		156.780,00
26.122.032.1.068					

Valores expressos em R\$

Código	Especificação	Atividade	Projeto	Operações Especiais	Total Fixado
	ESTRUTURAÇÃO E EQUIPAMENTO DO SETOR DE SEGURANÇA E TRÂNSITO		247.398,00		247.398,00
26.122.033.2.089	MANUTENÇÃO DO SISTEMA MUNICIPAL DE TRÂNSITO	113.179,00			113.179,00
26.122.033.3.038	ESTRUTURAÇÃO E EQUIPAMENTO DO SETOR DE TRANSPORTE		88.842,00		88.842,00
26.453.000.0.000	TRANSPORTES COLETIVOS URBANOS		673.002,00		673.002,00
26.453.030.0.000	BARREIRAS MAIS BONITA E MAIS HUMANA		229.944,00		229.944,00
26.453.030.1.039	IMPLANTAÇÃO DE ESTAÇÃO DE TRANSBORDO SUSTENTÁVEL E INTELIGENTE DE PASSAGENS		229.944,00		229.944,00
26.453.032.0.000	DEFESA CIVIL E PROTEÇÃO SOCIAL PARA TODOS		443.058,00		443.058,00
26.453.032.1.061	IMPLANTAÇÃO E INSTALAÇÃO DE PONTOS DE ÔNIBUS		443.058,00		443.058,00
26.782.000.0.000	TRANSPORTE RODOVIÁRIO	449.435,00	3.940.276,00		4.389.711,00
26.782.029.0.000	PAVIMENTA BARREIRAS		2.897.520,00		2.897.520,00
26.782.029.1.036	CONSTRUÇÃO, AMPLIAÇÃO E REQUALIFICAÇÃO DAS ESTRADAS VICINAIS.		2.897.520,00		2.897.520,00
26.782.030.0.000	BARREIRAS MAIS BONITA E MAIS HUMANA		55.395,00		55.395,00
26.782.030.1.050	IMPLANTAR GERENCIAMENTO E DISCIPLINAMENTO DE CARGAS E DESCARGAS.		55.395,00		55.395,00
26.782.032.0.000	DEFESA CIVIL E PROTEÇÃO SOCIAL PARA TODOS		987.361,00		987.361,00
26.782.032.1.060	IMPLANTAÇÃO DO SISTEMA ZONA AZUL		116.016,00		116.016,00
26.782.032.1.062	IMPLANTAÇÃO DE MODERNO SISTEMA DE SINALIZAÇÃO DE TRÂNSITO.		212.175,00		212.175,00
26.782.032.1.064	CONSTRUÇÃO E IMPLANTAÇÃO DE PRAÇA DE CAMINHONEIROS		183.604,00		183.604,00
26.782.032.1.066	CONSTRUÇÃO DE VIADUTOS E/OU PASSARELAS NOS CRUZAMENTOS DE RODOVIAS E VIAS DE TRÂNSITO RÁPIDO		475.566,00		475.566,00
26.782.033.2.088	MANUTENÇÃO DA SINALIZAÇÃO HORIZONTAL, VERTICAL E SEMAFÓRICA	449.435,00			449.435,00
26.785.000.0.000	TRANSPORTES ESPECIAIS		100.000,00		100.000,00
26.785.030.0.000	BARREIRAS MAIS BONITA E MAIS HUMANA		100.000,00		100.000,00
26.785.030.1.047	AQUISIÇÃO DE PATRULHA MECANIZADA E TERRAPLANAGEM		100.000,00		100.000,00
27.000.000.0.000	DESPORTO E LAZER	185.825,00	1.904.605,00		2.090.430,00
27.812.000.0.000	Desporto Comunitário	185.825,00	1.109.338,00		1.295.163,00
27.812.017.0.000	BRINCAR E VIVER		1.109.338,00		1.109.338,00
27.812.017.1.009	CONSTRUÇÃO DO PARQUE OLÍMPICO DE BARREIRAS.		340.066,00		340.066,00
27.812.017.1.010	CONSTRUÇÃO, REQUALIFICAÇÃO E AMPLIAÇÃO DE QUADRAS POLIESPORTIVAS E DEMAIS EQUIPAMENTOS POLIESPORTIVOS.		769.272,00		769.272,00
27.812.018.2.032	DESENVOLVIMENTO DE ATIVIDADES DE ESPORTE E LAZER.	185.825,00			185.825,00
27.813.000.0.000	Lazer		795.267,00		795.267,00
27.813.030.0.000	BARREIRAS MAIS BONITA E MAIS HUMANA		795.267,00		795.267,00
27.813.030.1.043	CONSTRUÇÃO, RECUPERAÇÃO E AMPLIAÇÃO DE PRAÇAS, PARQUES E JARDINS		795.267,00		795.267,00
28.000.000.0.000	ENCARGOS ESPECIAIS	32.886.141,04			32.886.141,04

Valores expressos em R\$

Código	Especificação	Atividade	Projeto	Operações Especiais	Total Fixado
28.843.000.0.000	SERVICO DA DIVIDA INTERNA	32.886.141,04			32.886.141,04
28.843.888.0.000	Operações Especiais	32.886.141,04			32.886.141,04
28.843.888.8.888	ENCARGOS GERAIS DO MUNICÍPIO	32.886.141,04			32.886.141,04
99.000.000.0.000	Reserva de Contingência	2.000.000,00			2.000.000,00
99.999.000.0.000	RESERVA DE CONTIGÊNCIA	2.000.000,00			2.000.000,00
99.999.999.0.000	RESERVA DE CONTIGÊNCIA	2.000.000,00			2.000.000,00
99.999.999.9.999	RESERVA DE CONTIGÊNCIA	2.000.000,00			2.000.000,00
	Total:	333.144.517,80	52.982.537,00	0,00	386.127.054,80

Valores expressos em R\$

Código	Especificação	Atividade	Projeto	Operações Especiais	Total Fixado
08.000.000.0.000	ASSISTÊNCIA SOCIAL	10.291.290,00	318.849,00		10.610.139,00
08.122.000.0.000	Administração Geral	4.416.068,00			4.416.068,00
08.122.026.0.000	CIDADE SOCIAL, HUMANA E EMPREENDEDORA	4.416.068,00			4.416.068,00
08.122.026.2.092	MANUTENÇÃO DA SECRETARIA MUNICIPAL DE ASSISTÊNCIA SOCIAL E TRABALHO	4.132.698,00			4.132.698,00
08.122.026.2.095	DESENVOLVIMENTO DAS AÇÕES DE APOIO E FORTALECIMENTO DOS CONSELHOS E MOVIMENTOS SOCIAIS.	52.014,00			52.014,00
08.122.026.2.105	AÇÕES DE ENFRENTAMENTO AO CONVID-19 - ASSISTÊNCIA SOCIAL	231.356,00			231.356,00
08.128.000.0.000	Formação de Recursos Humanos	13.586,00			13.586,00
08.128.026.0.000	CIDADE SOCIAL, HUMANA E EMPREENDEDORA	13.586,00			13.586,00
08.128.026.2.097	FORMAÇÃO DE RECURSOS HUMANOS DO SISTEMA ÚNICO DA ASSISTÊNCIA SOCIAL	13.586,00			13.586,00
08.243.000.0.000	Assistência a Criança e ao Adolescente	901.835,00	74.607,00		976.442,00
08.243.025.0.000	CIDADE SOCIAL, HUMANA E EMPREENDEDORA		74.607,00		74.607,00
08.243.025.1.079	PROGRAMA DE PROFISSIONALIZAÇÃO DE ADOLESCENTES		74.607,00		74.607,00
08.243.026.2.093	MANUTENÇÃO DO CONSELHO TUTELAR	296.370,00			296.370,00
08.243.026.2.099	GERENCIAMENTO DAS AÇÕES DA PRIMEIRA INFÂNCIA NO SUAS - CRIANÇA FELIZ	380.439,00			380.439,00
08.243.026.2.110	DESENVOLVIMENTO DAS AÇÕES DE COMBATE AO TRABALHO INFANTIL	92.169,00			92.169,00
08.243.026.2.111	GESTÃO DAS AÇÕES DO CONSELHO DA CRIANÇA E DO ADOLESCENTE	64.696,00			64.696,00
08.243.026.2.112	MANUTENÇÃO DO FUNDO DA CRIANÇA E DO ADOLESCENTE	68.161,00			68.161,00
08.244.000.0.000	Assistência Comunitária	4.937.852,00	244.242,00		5.182.094,00
08.244.025.0.000	CIDADE SOCIAL, HUMANA E EMPREENDEDORA		244.242,00		244.242,00
08.244.025.1.076	REEQUIPAMENTO DA SECRETARIA DE ASSISTÊNCIA SOCIAL E TRABALHO		55.813,00		55.813,00
08.244.025.1.077	AQUISIÇÃO DE VEÍCULOS		138.842,00		138.842,00
08.244.025.1.078	REEQUIPAMENTO DO FUNDO MUNICIPAL DE ASSISTÊNCIA SOCIAL.		49.587,00		49.587,00
08.244.026.2.090	APOIO A FORMAÇÃO DE COOPERATIVAS E/OU ASSOCIAÇÕES DIVERSAS NO MUNICÍPIO	27.174,00			27.174,00
08.244.026.2.096	MANUTENÇÃO DAS AÇÕES DE PROTEÇÃO SOCIAL BÁSICA	1.293.865,00			1.293.865,00
08.244.026.2.098	FORTALECIMENTO DO BLOCO DA GESTÃO DO PROGRAMA BOLSA FAMÍLIA E DO CADASTRO ÚNICO	684.060,00			684.060,00
08.244.026.2.100	GERENCIAMENTO DE PROGRAMAS DIVERSOS DO FNAS E FEAS	19.273,00			19.273,00
08.244.026.2.101	MANUTENÇÃO DAS AÇÕES DA GESTÃO DO SUAS	128.807,00			128.807,00
08.244.026.2.102	MANUTENÇÃO DAS AÇÕES DE PROTEÇÃO SOCIAL ESPECIAL	901.134,00			901.134,00
08.244.026.2.103	GERENCIAMENTO DO FUNDO MUN. DE ASSIST. SOCIAL FMAS	1.858.539,00			1.858.539,00
08.244.026.2.107	GESTÃO DO BLOCO DE BENEFÍCIOS EVENTUAIS - ESTADO	25.000,00			25.000,00
08.422.000.0.000	DIREITOS INDIVIDUAIS, COLETIVOS E DIFUSOS	21.949,00			21.949,00
08.422.026.0.000	CIDADE SOCIAL, HUMANA E EMPREENDEDORA	21.949,00			21.949,00
08.422.026.2.109	MANUTENÇÃO DO CENTRO DE REFERÊNCIA E ATENDIMENTO À MULHER - CRAM	21.949,00			21.949,00
10.000.000.0.000	SAÚDE	152.280.579,20	45.666.522,00		197.947.101,20
10.122.000.0.000	Administração Geral	14.040.948,00			14.040.948,00

Valores expressos em R\$

Código	Especificação	Atividade	Projeto	Operações Especiais	Total Fixado
10.122.024.0.000	SAÚDE HUMANIZADA, INTEGRADA E INOVADORA	14.040.948,00			14.040.948,00
10.122.024.2.053	MANUTENÇÃO DA SECRETARIA MUNICIPAL DE SAÚDE	352.519,00			352.519,00
10.122.024.2.054	APOIAR E IMPLEMENTAR AS AÇÕES DE FORTALECIMENTO DA REGULAÇÃO, CONTROLE E AUDITORIA	1.559.490,00			1.559.490,00
10.122.024.2.055	APOIAR E INCENTIVAR AS AÇÕES DO CONSELHO MUNICIPAL DE SAÚDE	221.401,00			221.401,00
10.122.024.2.056	Enfrentamento da Emergência COVID-19	3.621.014,00			3.621.014,00
10.122.024.2.061	MANTER AS AÇÕES E SERVIÇOS DO FUNDO MUNICIPAL DE SAÚDE	8.286.524,00			8.286.524,00
10.128.000.0.000	Formação de Recursos Humanos	67.391,00			67.391,00
10.128.024.0.000	SAÚDE HUMANIZADA, INTEGRADA E INOVADORA	67.391,00			67.391,00
10.128.024.2.057	CAPACITAR OS TRABALHADORES DO SUS	67.391,00			67.391,00
10.301.000.0.000	Atenção Básica	44.216.926,20	7.353.419,00		51.570.345,20
10.301.023.0.000	SAÚDE HUMANIZADA, INTEGRADA E INOVADORA		7.353.419,00		7.353.419,00
10.301.023.1.019	ESTRUTURAÇÃO DAS AÇÕES DE ATENÇÃO BÁSICA EM SAÚDE		7.353.419,00		7.353.419,00
10.301.024.2.063	MANUTENÇÃO DO PROGRAMA AGENTE COMUNITÁRIO DE SAÚDE	12.431.310,00			12.431.310,00
10.301.024.2.069	MANUTENÇÃO DAS AÇÕES DE ATENÇÃO BÁSICA	31.785.616,20			31.785.616,20
10.302.000.0.000	ASSISTÊNCIA HOSPITALAR E AMBULATORIAL	79.227.535,00	37.973.379,00		117.200.914,00
10.302.023.0.000	SAÚDE HUMANIZADA, INTEGRADA E INOVADORA		37.973.379,00		37.973.379,00
10.302.023.1.017	CONSTRUÇÃO E IMPLANTAÇÃO DO CEPROESTE		1.445.630,00		1.445.630,00
10.302.023.1.020	ESTRUTURAÇÃO DAS AÇÕES DE ASSISTÊNCIA AMBULATORIAL E HOSPITALAR		565.968,00		565.968,00
10.302.023.1.091	CONSTRUÇÃO DO HOSPITAL MUNICIPAL DE BARREIRAS		35.961.781,00		35.961.781,00
10.302.024.2.058	GESTÃO DE CONSÓRCIO PÚBLICO INTERFEDERATIVO DE SAÚDE	2.114.219,00			2.114.219,00
10.302.024.2.068	MANUTENÇÃO DAS AÇÕES DE ASSISTÊNCIA AMBULATORIAL E HOSPITALAR	77.113.316,00			77.113.316,00
10.303.000.0.000	SUPORTE PROFILÁTICO E TERAPEUTICO	3.262.793,00			3.262.793,00
10.303.024.0.000	SAÚDE HUMANIZADA, INTEGRADA E INOVADORA	3.262.793,00			3.262.793,00
10.303.024.2.065	MANUTENÇÃO DAS AÇÕES DE ASSISTÊNCIA FARMACÉUTICA	3.262.793,00			3.262.793,00
10.304.000.0.000	Vigilância Sanitária	1.496.512,00			1.496.512,00
10.304.024.0.000	SAÚDE HUMANIZADA, INTEGRADA E INOVADORA	1.496.512,00			1.496.512,00
10.304.024.2.067	MANUTENÇÃO DAS AÇÕES DE VIGILÂNCIA SANITÁRIA	1.496.512,00			1.496.512,00
10.305.000.0.000	Vigilância Epidemiológica	8.759.797,00	125.424,00		8.885.221,00
10.305.023.0.000	SAÚDE HUMANIZADA, INTEGRADA E INOVADORA		125.424,00		125.424,00
10.305.023.1.021	ESTRUTURAÇÃO DAS AÇÕES DE VIGILÂNCIA EM SAÚDE		125.424,00		125.424,00
10.305.024.2.064	MANTER E APOIAR O PROGRAMA AGENTE DE COMBATE A ENDEMIAS	2.985.821,00			2.985.821,00
10.305.024.2.066	MANUTENÇÃO DAS AÇÕES DE VIGILÂNCIA EPIDEMIOLÓGICA	5.773.976,00			5.773.976,00
10.306.000.0.000	Alimentação e Nutrição	200.005,00	214.300,00		414.305,00
10.306.023.0.000	SAÚDE HUMANIZADA, INTEGRADA E INOVADORA		214.300,00		214.300,00
10.306.023.1.022	ESTRUTURAÇÃO DA GESTÃO DO SUS - ALIMENTAÇÃO E NUTRIÇÃO		214.300,00		214.300,00
10.306.024.2.059	Manutenção das Ações de Alimentação e Nutrição	200.005,00			200.005,00
10.331.000.0.000	PROTEÇÃO E BENEFÍCIOS AO TRABALHADOR	1.008.672,00			1.008.672,00
10.331.024.0.000	SAÚDE HUMANIZADA, INTEGRADA E INOVADORA	1.008.672,00			1.008.672,00

Valores expressos em R\$

Código	Especificação	Atividade	Projeto	Operações Especiais	Total Fixado
10.331.024.2.060	Manter a Gestão das Ações de Saúde do Trabalhador	1.008.672,00			1.008.672,00
11.000.000.0.000	TRABALHO	25.082,00	62.292,00		87.374,00
11.331.000.0.000	PROTEÇÃO E BENEFÍCIOS AO TRABALHADOR		62.292,00		62.292,00
11.331.025.0.000	CIDADE SOCIAL, HUMANA E EMPREENDEDORA		62.292,00		62.292,00
11.331.025.1.074	IMPLANTAÇÃO DO POSTO MUNICIPAL DE ATENDIMENTO AO TRABALHADOR		31.356,00		31.356,00
11.331.025.1.075	IMPLANTAÇÃO DO PROGRAMA NOSSO EMPREGO		30.936,00		30.936,00
11.334.000.0.000	Fomento ao Trabalho	25.082,00			25.082,00
11.334.026.0.000	CIDADE SOCIAL, HUMANA E EMPREENDEDORA	25.082,00			25.082,00
11.334.026.2.094	QUALIFICAÇÃO DE MÃO-DE-OBRA EM PARCERIA COM OUTROS ÓRGÃOS E ESFERAS DE GOVERNO	25.082,00			25.082,00
16.000.000.0.000	HABITAÇÃO	338.257,00	111.908,00		450.165,00
16.122.000.0.000	Administração Geral	338.257,00			338.257,00
16.122.026.0.000	CIDADE SOCIAL, HUMANA E EMPREENDEDORA	338.257,00			338.257,00
16.122.026.2.091	GESTÃO DAS AÇÕES DO PROGRAMA DE HABITAÇÃO	338.257,00			338.257,00
16.482.000.0.000	habitação Urbana		111.908,00		111.908,00
16.482.025.0.000	CIDADE SOCIAL, HUMANA E EMPREENDEDORA		111.908,00		111.908,00
16.482.025.1.073	CONSTRUÇÃO, AMPLIAÇÃO E REFORMA DE HABITAÇÃO		111.908,00		111.908,00
	Total:	162.935.208,20	46.159.571,00	0,00	209.094.779,20