



**CÂMARA MUNICIPAL DE BARREIRAS  
ESTADO DA BAHIA**

Av. Cleriston Andrade, Centro Nº 861 CEP: 47.800-000  
CNPJ: 16.256.893/0001-70 FONE: (77) 3611-9600

**RELATÓRIO DE  
GESTÃO FISCAL  
1º QUADRIMESTRE  
2021**

**GESTOR: OTÔNIEL NASCIMENTO TEIXEIRA**

**CAMARA MUNICIPAL DE BARREIRAS - PODER LEGISLATIVO**  
**RELATÓRIO DE GESTÃO FISCAL**  
**DEMONSTRATIVO DA DESPESA COM PESSOAL**  
**ORÇAMENTOS FISCAL E DA SEGURIDADE SOCIAL**  
**QUADRIMESTRE JANEIRO - ABRIL - 2021**

Em Reais

RGF - ANEXO 1 (LRF, art. 55, inciso I, alínea "a")

**DESPESAS EXECUTADAS**  
(Últimos 12 Meses)


	LIQUIDADAS												TOTAL (ULTIMOS 12 MESES) (a)	INSCRITAS EM RESTOS A PAGAR NÃO PROCESSADOS (b)
	5/2020	6/2020	7/2020	8/2020	9/2020	10/2020	11/2020	12/2020	1/2021	2/2021	3/2021	4/2021		
<b>DESPESA BRUTA COM PESSOAL (I)</b>	959.066,37	959.507,09	1.022.108,91	973.488,93	981.278,53	974.397,35	933.601,06	1.708.381,15	768.384,31	853.536,96	921.368,82	933.097,23	11.988.416,73	0,00
Pessoal Ativo	926.456,77	926.897,49	981.699,31	940.879,33	948.668,93	941.787,75	901.191,46	1.675.771,55	742.274,71	827.427,38	895.259,22	908.987,63	11.615.301,53	0,00
Vencimentos, Vantagens e Outras Despesas Variáveis	765.343,96	765.731,97	812.884,06	778.371,74	786.031,67	778.642,05	745.205,50	1.385.155,31	613.876,29	683.824,29	739.883,66	748.330,69	9.604.281,29	0,00
Obrigações Patronais	161.112,81	161.165,52	168.815,25	162.507,59	162.637,26	162.145,70	155.985,96	290.616,24	128.388,32	143.603,09	155.375,56	158.656,94	2.011.020,24	0,00
Benefícios Previdenciários	0,00	0,00	0,00	0,00	0,00	0,00	0,00	0,00	0,00	0,00	0,00	0,00	0,00	0,00
Pessoal Inativo e Pensionistas	0,00	0,00	0,00	0,00	0,00	0,00	0,00	0,00	0,00	0,00	0,00	0,00	0,00	0,00
Aposentadorias, Reservas e Retenções	0,00	0,00	0,00	0,00	0,00	0,00	0,00	0,00	0,00	0,00	0,00	0,00	0,00	0,00
Pensões	0,00	0,00	0,00	0,00	0,00	0,00	0,00	0,00	0,00	0,00	0,00	0,00	0,00	0,00
Outros Benefícios Previdenciários	0,00	0,00	0,00	0,00	0,00	0,00	0,00	0,00	0,00	0,00	0,00	0,00	0,00	0,00
Outras despesas de pessoal decorrentes de contratos de terceirização (§ 1º do art.18 da LRF)	32.609,60	32.609,60	40.409,60	32.609,60	32.609,60	32.609,60	32.609,60	32.609,60	26.109,60	26.109,60	26.109,60	26.109,60	373.115,20	0,00
<b>DESPESAS NÃO COMPUTADAS (§ 1º do art. 19 da LRF) (II)</b>	0,00	0,00	0,00	0,00	0,00	0,00	0,00	0,00	0,00	0,00	0,00	0,00	0,00	0,00
Indenizações por Demissão e Incentivos à Demissão Voluntária	0,00	0,00	0,00	0,00	0,00	0,00	0,00	0,00	0,00	0,00	0,00	0,00	0,00	0,00
Decorrentes de Decisão Judicial de período anterior ao de apuração	0,00	0,00	0,00	0,00	0,00	0,00	0,00	0,00	0,00	0,00	0,00	0,00	0,00	0,00
Despesas de Exercícios Anteriores de período anterior ao de apuração	0,00	0,00	0,00	0,00	0,00	0,00	0,00	0,00	0,00	0,00	0,00	0,00	0,00	0,00
Inativas e Pensionistas com Recursos Vinculados	0,00	0,00	0,00	0,00	0,00	0,00	0,00	0,00	0,00	0,00	0,00	0,00	0,00	0,00
<b>DESPESA LÍQUIDA COM PESSOAL (III) = (I - II)</b>	959.066,37	959.507,09	1.022.108,91	973.488,93	981.278,53	974.397,35	933.601,06	1.708.381,15	768.384,31	853.536,98	921.368,82	933.097,23	11.988.416,73	0,00


**APURAÇÃO DO CUMPRIMENTO DO LIMITE LEGAL**


	VALOR	% SOBRE A RCL
RECEITA CORRENTE LÍQUIDA - RCL (IV)	523.998.052,93	-
(-) Transferências obrigatórias da União relativas às emendas individuais (ART. 166-A, § 1º, da CF) (V)	0,00	-
(-) Transferências obrigatórias da União relativas às emendas de bancada (art. 166, § 16 da CF) (VI)	0,00	-
<b>= RECEITA CORRENTE LÍQUIDA AJUSTADA PARA CÁLCULO DOS LIMITES DA DESPESA COM PESSOAL (VII) = (IV - V - VI)</b>	<b>523.998.052,93</b>	<b>2,29</b>
<b>DESPESA TOTAL COM PESSOAL - DTP (VIII) = (III + III b)</b>	<b>11.988.416,73</b>	<b>6,00</b>
LIMITE MÁXIMO (VI) (incisos I, II e III, art. 20 da LRF) - 6,00%	31.439.883,18	5,70
LIMITE PRUDENCIAL (X) = (0,95 x VI) (parágrafo único do art. 22 da LRF)	29.867.869,02	5,40
LIMITE DE ALERTA (XI) = (0,90 x VI) (inciso II do §1º do art. 59 da LRF)	28.295.894,86	

**FONTE:** Sistema de Contabilidade Pública, Unidade Responsável CAMARA MUNICIPAL DE BARREIRAS

1. Nos demonstrativos elaborados no primeiro e no segundo quadrimestre de cada exercício, os valores de restos a pagar não processados inscritos em 31 de dezembro do exercício anterior continuarão a ser informados nesse campo. Esses valores não sofrem alteração pelo seu processamento, e somente no caso de cancelamento podem ser excluídos.

  
**OTONIEL NASCIMENTO TEIXEIRA**  
 PRESIDENTE  
 CPF: 927.317.675-53

  
**CALCIONE RODRIGUES DE MACEDO**  
 1º SECRETÁRIO  
 CPF: 895.398.265-00

  
**RODRIGO DE OLIVEIRA MOREIRA**  
 Contador  
 CRC: 027294/O-5



# Diário Oficial do **LEGISLATIVO**

Câmara Municipal de Barreiras

1

Sexta-feira • 21 de Maio de 2021 • Ano IX • Nº 517

Esta edição encontra-se no site oficial deste ente.

## Câmara Municipal de Barreiras publica:

- Relatório de Gestão Fiscal - 1º Quadrimestre de 2021.

## **Câmara Transparente.**

**Essa Câmara Municipal tem Imprensa Oficial.**



Lei exige que todo gestor publique seus atos no seu veículo oficial para que a gestão seja mais transparente. A Imprensa Oficial cumpre esse papel.

**Imprensa Oficial**  
a publicidade legal  
levada a sério



Gestor - Otoniel Nascimento Teixeira / Secretário - Gabinete / Editor - Ass. de Comunicação  
Barreiras-BA

CERTIFICAÇÃO DIGITAL: URF18CJYHOPSQTRLUJ4PG

**Relatório de Gestão Fiscal**

**CAMARA MUNICIPAL DE BARREIRAS - PODER LEGISLATIVO**  
RELATÓRIO DE GESTÃO FISCAL  
DEMONSTRATIVO DA DESPESA COM PESSOAL  
ORÇAMENTOS FISCAL E DA SEGURIDADE SOCIAL  
QUADRIMESTRE JANEIRO - ABRIL - 2021

RGF - ANEXO 1 (LRF art. 55 inciso I alínea "a")

Em Reais

DESPESA COM PESSOAL	DESPESAS EXECUTADAS (Últimos 12 Meses)												TOTAL (ÚLTIMOS 12 MESES) (a)	RESCISÃO DE PAGAR NÃO PROCESSADAS (b)
	LIQUIDAÇÕES													
	5/2020	6/2020	7/2020	8/2020	9/2020	10/2020	11/2020	12/2020	1/2021	2/2021	3/2021	4/2021		
DESPESA BRUTA COM PESSOAL (a)	109.080,37	959.367,88	1.027.108,01	973.488,93	981.278,53	974.267,35	933.861,00	1.708.381,15	768.384,31	853.536,98	921.389,82	933.067,23	11.858.418,11	0,00
Personal Alvo	928.436,77	926.287,49	981.888,21	940.878,33	948.888,93	941.287,75	901.191,48	1.675.771,95	742.274,71	827.427,38	886.258,22	808.947,83	11.816.201,23	0,00
Verbas e vantagens e Outros Despesas Variáveis	786.343,98	785.731,87	812.889,08	778.371,74	786.031,87	778.642,08	745.296,50	1.388.158,31	613.876,29	693.824,29	736.883,88	748.538,88	9.856.291,29	0,00
Despesas Fixas	14.112,97	151.180,53	148.115,25	142.507,58	142.831,86	152.142,11	155.889,88	288.818,24	738.266,32	143.820,89	155.270,58	158.884,94	2.211.230,84	0,00
Despesa com Material	0,00	0,00	0,00	0,00	0,00	0,00	0,00	0,00	0,00	0,00	0,00	0,00	0,00	0,00
Despesa com Materiais e Serviços	0,00	0,00	0,00	0,00	0,00	0,00	0,00	0,00	0,00	0,00	0,00	0,00	0,00	0,00
Despesas com Reservas e Retornos	0,00	0,00	0,00	0,00	0,00	0,00	0,00	0,00	0,00	0,00	0,00	0,00	0,00	0,00
Pensões	0,00	0,00	0,00	0,00	0,00	0,00	0,00	0,00	0,00	0,00	0,00	0,00	0,00	0,00
Outras Benefícios Previdenciários	0,00	0,00	0,00	0,00	0,00	0,00	0,00	0,00	0,00	0,00	0,00	0,00	0,00	0,00
Taxas, despesas de pessoal decorrentes de tributos de terceiros (S.º 1º do art. 14 da LRF)	32.809,60	32.809,60	45.489,88	32.809,60	32.809,60	32.809,60	32.809,60	32.809,60	26.188,88	26.188,88	26.188,88	26.188,88	271.115,21	0,00
DESPESAS NÃO COMPUTADAS (S.º 1º do art. 16 da LRF - b)	0,00	0,00	0,00	0,00	0,00	0,00	0,00	0,00	0,00	0,00	0,00	0,00	0,00	0,00
Indenizações por Danos e Injúrias e Danos Materiais	0,00	0,00	0,00	0,00	0,00	0,00	0,00	0,00	0,00	0,00	0,00	0,00	0,00	0,00
Despesas de Execução Orçamentária por meio de autorização de aplicação	0,00	0,00	0,00	0,00	0,00	0,00	0,00	0,00	0,00	0,00	0,00	0,00	0,00	0,00
Despesas de Execução Orçamentária por meio de autorização de aplicação	0,00	0,00	0,00	0,00	0,00	0,00	0,00	0,00	0,00	0,00	0,00	0,00	0,00	0,00
Despesas de Execução Orçamentária por meio de autorização de aplicação	0,00	0,00	0,00	0,00	0,00	0,00	0,00	0,00	0,00	0,00	0,00	0,00	0,00	0,00
DESPESA LIQUIDADA COM PESSOAL (a + b) (c)	109.080,37	959.367,88	1.027.108,01	973.488,93	981.278,53	974.267,35	933.861,00	1.708.381,15	768.384,31	853.536,98	921.389,82	933.067,23	11.858.418,11	0,00

APURAÇÃO DO CUMPRIMENTO DO LIMITE LEGAL	VALOR	% SOBRE A RCL
RECEITA CORRENTE LIQUIDA - RCL (V)	523.996.052,93	
(+) Transferências obrigacionais da União relativas às emendas individuais (ART. 166-A, § 1º, da CF) (VI)	0,00	
(-) Transferências obrigacionais da União relativas às emendas de bancada (art. 166, § 1º da CF) (VII)	0,00	
= RECEITA CORRENTE LIQUIDA AJUSTADA PARA CÁLCULO DOS LIMITES DA DESPESA COM PESSOAL (VI) = (VI - V - VII)	523.996.052,93	
<b>DESPESA TOTAL COM PESSOAL - DTP (VIII) = (III a + III b)</b>	<b>11.858.418,11</b>	<b>2,28</b>
LIMITE MÁXIMO (VI) (incisos I, II e III, art. 20 da LRF) - 6,00%	31.439.883,18	6,00
LIMITE PRUDENCIAL (X) = (0,95 x VI) (parágrafo único do art. 22 da LRF)	29.867.888,02	5,70
LIMITE DE ALERTA (Y) = (0,90 x VI) (inciso II do § 1º do art. 59 da LRF)	28.295.894,86	5,40

FONTE: Sistema de Contabilidade Pública - Unidade Responsável: CAMARA MUNICIPAL DE BARREIRAS  
 \* Nos demonstrativos elaborados no primeiro e no segundo quadrimestre de cada exercício, os valores de restos a pagar não processados inscritos em 31 de dezembro do exercício anterior continuam a ser informados nesse tempo. Esses valores não sofrem alteração pelo seu processamento, e somente no caso de cancelamento podem ser excluídos.

OTONIEL NASCIMENTO TEIXEIRA  
PRESIDENTE  
CPF: 927.317.675-53

ALCIONE RODRIGUES DE MACEDO  
1ª SECRETÁRIA  
CPF: 895.398.265-00

RODRIGO DE OLIVEIRA MOREIRA  
Contador  
CRC 0272940-5