

PROJETO DE LEI Nº 021 DE 27 SETEMBRO DE 2023.

“Estima a Receita e Fixa a Despesa do Orçamento Anual do Município de BARREIRAS, para o exercício de 2024”.

O PREFEITO MUNICIPAL DE BARREIRAS, Estado da Bahia, no uso das suas atribuições legais e competência que lhe confere a Lei Orgânica do Município, faz saber que a Câmara Municipal de Vereadores aprovou e ele sanciona a seguinte Lei:

TÍTULO I

DO CONTEÚDO DA LEI ORÇAMENTÁRIA

Art. 1º - Este Projeto de Lei estima a receita e fixa a despesa do orçamento-programa do Município de Barreiras, para o exercício financeiro de 2024, compreendendo:

I - O Orçamento Fiscal referente aos Poderes Legislativo e Executivo, seus Órgãos Entidades e Fundos da administração direta e indireta;

II - O Orçamento da Seguridade Social, abrangendo os Órgãos e Fundos a ela vinculados.

TÍTULO II

DO ORÇAMENTO FISCAL E DA SEGURIDADE SOCIAL

CAPÍTULO I

DA ESTIMATIVA DA RECEITA

Recebido em: 29/09/23
As: 11/29
[Assinatura]
Dept. Administrativo

Art. 2º - A receita total nos Orçamentos Fiscal e da Seguridade Social é estimada no mesmo valor da despesa total em R\$ 805.036.571,00 (oitocentos e cinco milhões, trinta e sei mil, quinhentos e setenta e um reais).

Art. 3º - A Receita decorrerá da arrecadação de tributos, contribuições e outras receitas correntes e de capital, previstos na legislação vigente, as receitas são estimadas com o seguinte desdobramento e fontes:

RECEITAS CORRENTES	REC. ORDINÁRIOS	EDUC 25%	SAÚDE 15%	O. FONTES	TOTAL
Receita Tributária	83.107.435,00	31.992.925,00	25.594.340,00	0,00	140.694.700,00
Receita de Contribuições	10.876.000,00	0,00	0,00	0,00	10.876.000,00
Receita Patrimonial	7.660.301,00	207.500,00	138.520,00	3.647.930,00	11.654.251,00
Transferências Correntes	274.509.856,50	22.902.964,50	79.207.858,00	308.413.759,00	685.034.438,00
Outras Receitas Correntes	1.638.000,00	0,00	0,00	0,00	1.638.000,00
SOMA (1)	377.791.592,50	55.103.389,50	104.940.718,00	312.061.689,00	849.897.389,00
RECEITAS DE CAPITAL	2.648.250,00	0,00	0,00	28.597.790,00	31.246.040,00
Alienação de Bens	2.648.250,00	0,00	0,00	0,00	2.648.250,00
Operações de Crédito	0,00	0,00	0,00	20.045.000,00	20.045.000,00
Transferências de Capital	0,00	0,00	0,00	8.552.790,00	8.552.790,00
SOMA (2)	380.439.842,50	55.103.389,50	104.940.718,00	340.659.479,00	881.143.429,00
CONTA REDUTORA	76.106.858,00	0,00	0,00	0,00	76.106.858,00
TOTAL GERAL	304.332.984,50	55.103.389,50	104.940.718,00	340.659.479,00	805.036.571,00

CAPÍTULO II

DA FIXAÇÃO DA DESPESA

Art. 4º - A Despesa fixada à conta de recursos previstos neste capítulo, observada a programação anexa a esta Lei, apresenta o seguinte desdobramento:

I - Por Órgãos:

DISCRIMINAÇÃO	FISCAL	SEGURIDADE	TOTAL
Câmara Municipal	24.878.400,00	0,00	24.878.400,00
Gabinete do Prefeito	12.684.633,00	0,00	12.684.633,00
PROCON	159.080,00	0,00	159.080,00
Gabinete do Vice Prefeito	564.388,00	0,00	564.388,00
Procuradoria Geral do Município	6.199.762,00	0,00	6.199.762,00
Controladoria do Município	1.475.854,00	0,00	1.475.854,00
Sec. de Administração	9.717.345,00	0,00	9.717.345,00
Sec. de Planejamento	2.363.757,00	0,00	2.363.757,00
Sec. da Fazenda	23.001.644,00	0,00	23.001.644,00
Sec. Municipal de Educação	2.234.299,00	0,00	2.234.299,00
Fundo Municipal de Educação	244.311.287,50	0,00	244.311.287,50
Secretaria Municipal de Cultura e Turismo	18.279.814,00	0,00	18.279.814,00
Secretaria Municipal de Esporte, Lazer e Juventude	2.765.684,00	0,00	2.765.684,00
Secretaria Municipal de Saúde	0,00	10.714.773,00	10.714.773,00
Fundo Municipal de Saúde	0,00	207.590.445,00	207.590.445,00
Sec. Munic. de Assist. Social e Trabalho	0,00	8.186.288,00	8.186.288,00
Fundo Mun de Assistência Social	0,00	8.608.395,00	8.608.395,00
Fundo da Criança e Adolescente	0,00	311.914,00	311.914,00
Sec Infraest. Obras, Serv. Públicos e Transporte	100.307.119,00	0,00	100.307.119,00
Sec. de Segurança Cidadã e Trânsito	17.198.837,00	0,00	17.198.837,00
Fundo Penitenciário	62.488,00	0,00	62.488,00
Sec. Agricultura e Tecnologia	7.833.460,00	0,00	7.833.460,00
Sec. Indústria, Comércio e Turismo	2.658.741,00	0,00	2.658.741,00

Sec Mun de Meio Ambiente e Sustentabilidade	7.823.594,00	0,00	7.823.594,00
Fundo do Meio Ambiente	418.428,00	0,00	418.428,00
Encargos Gerais do Município	80.686.141,50	0,00	80.686.141,50
Reserva de Contingência	4.000.000,00	0,00	4.000.000,00
TOTAL GERAL	569.624.756,00	235.411.815,00	805.036.571,00

II - Por Funções:

DISCRIMINAÇÃO	FISCAL	SEGURIDADE	TOTAL
Legislativa	24.878.400,00	0,00	24.878.400,00
Judiciária	5.674.717,00	0,00	5.674.717,00
Administração	52.244.934,00	0,00	52.244.934,00
Segurança Pública	13.949.884,00	0,00	13.949.884,00
Assistência Social	0,00	16.652.888,00	16.652.888,00
Saúde	0,00	218.305.218,00	218.305.218,00
Trabalho	0,00	29.239,00	29.239,00
Educação	246.545.586,50	0,00	246.545.586,50
Cultura	17.982.985,00	0,00	17.982.985,00
Direitos e Cidadania	548.699,00	0,00	548.699,00
Urbanismo	80.604.515,00	0,00	80.604.515,00
Habitação	0,00	424.470,00	424.470,00
Saneamento	180.086,00	0,00	180.086,00
Gestão Ambiental	8.242.022,00	0,00	8.242.022,00
Agricultura	7.833.460,00	0,00	7.833.460,00
Comércio e Serviços	2.955.570,00	0,00	2.955.570,00
Energia	15.503.427,00	0,00	15.503.427,00
Transporte	2.124.321,00	0,00	2.124.321,00
Desporto e Lazer	5.670.008,00	0,00	5.670.008,00
Encargos Especiais	80.686.141,50	0,00	80.686.141,50
Reserva de Contingência	4.000.000,00	0,00	4.000.000,00
TOTAL GERAL	569.624.756,00	235.411.815,00	805.036.571,00

III - Por Fontes:

DESPESAS CORRENTES	REC. ORDINÁRIOS	EDUC 25%	SAÚDE 15%	O. FONTES	TOTAL
Câmara Municipal	24.878.400,00	0,00	0,00	0,00	24.878.400,00
Gabinete do Prefeito	12.684.633,00	0,00	0,00	0,00	12.684.633,00
PROCON	159.080,00	0,00	0,00	0,00	159.080,00
Gabinete do Vice-Prefeito	564.388,00	0,00	0,00	0,00	564.388,00
Procuradoria Geral do Município	6.199.762,00	0,00	0,00	0,00	6.199.762,00
Controladoria do Município	1.475.854,00	0,00	0,00	0,00	1.475.854,00
Sec. de Administração	9.717.345,00	0,00	0,00	0,00	9.717.345,00
Sec. de Planejamento	2.363.757,00	0,00	0,00	0,00	2.363.757,00
Sec. da Fazenda	23.001.644,00	0,00	0,00	0,00	23.001.644,00
Sec. Municipal de Educação	2.234.299,00	0,00	0,00	0,00	2.234.299,00
Fundo Municipal de Educação - FME	7.478.898,00	55.103.389,50	0,00	181.729.000,00	244.311.287,50
Secretaria Municipal de Cultura e Turismo	15.294.686,00	0,00	0,00	2.985.128,00	18.279.814,00
Sec. Mun. de Esporte, Lazer e Juventude	2.473.254,00	0,00	0,00	292.430,00	2.765.684,00
Secretaria Municipal de Saúde	0,00	0,00	614.773,00	10.100.000,00	10.714.773,00
Fundo Municipal de Saúde - FMS	0,00	0,00	104.325.945,00	103.264.500,00	207.590.445,00
Sec. Munic. de Assist. Social e Trabalho	8.080.358,00	0,00	0,00	105.930,00	8.186.288,00
Fundo Mun de Assistência Social	3.931.655,00	0,00	0,00	4.676.740,00	8.608.395,00
Fundo da Criança e Adolescente	311.914,00	0,00	0,00	0,00	311.914,00
Sec Infraest. Obras, Serv. Públicos e Transporte	63.144.604,00	0,00	0,00	37.162.515,00	100.307.119,00
Sec. de Segurança Cidadã e Trânsito	17.198.837,00	0,00	0,00	0,00	17.198.837,00
Fundo Penitenciário	53.537,00	0,00	0,00	8.951,00	62.488,00
Sec. Agricultura e Tecnologia	7.833.460,00	0,00	0,00	0,00	7.833.460,00
Sec. Indústria, Comércio e Serviços	2.658.741,00	0,00	0,00	0,00	2.658.741,00

Sec Mun de Meio Ambiente e Turismo	7.823.594,00	0,00	0,00	0,00	7.823.594,00
Fundo do Meio Ambiente	418.428,00	0,00	0,00	0,00	418.428,00
Encargos Gerais do Município	80.351.856,50	0,00	0,00	334.285,00	80.686.141,50
Reserva de Contingência	4.000.000,00	0,00	0,00	0,00	4.000.000,00
TOTAL GERAL	304.332.984,50	55.103.389,50	104.940.718,00	340.659.479,00	805.036.571,00

Art. 5º - Fica o chefe do Poder Executivo autorizado a:

I - abrir créditos suplementares nos limites e com os recursos abaixo indicados:

a) decorrentes de superávit financeiro até o limite de 100% (cem por cento) do mesmo, de acordo com o estabelecido no art. 43, parágrafo 1º, Inciso I e parágrafo 2º da Lei 4.320/64;

b) decorrentes do excesso de arrecadação até o limite de 100% (cem por cento) dos mesmos, conforme estabelecido no art. 43, parágrafo 1º, Inciso II, parágrafos 3º e 4º da Lei 4.320/64;

c) decorrentes de anulação parcial ou total de dotações, conforme o estabelecido no art. 43, parágrafo 1º, Inciso III da Lei 4.320/64, no limite de 50% (cinquenta por cento) das despesas autorizadas.

II - efetuar operações de crédito por antecipação da receita, nos limites fixados pelo Senado Federal através da Resolução 78/98 e 93/99.

Art. 6º - Fica o Poder Executivo autorizado a fazer uso do que dispõe o art. 66, da Lei Federal nº 4.320, de 17 de março de 1964.

Art. 7º - Fica o Poder Executivo autorizado a realizar operações de créditos nos termos da legislação em vigor.

Art. 8º - Esta Lei entra em vigor na data de sua publicação, produzindo seus efeitos a partir de 1º de janeiro de 2024.

Gabinete do Prefeito de Barreiras – BA, 27 de Setembro de 2023.

JOAO BARBOSA DE
SOUZA

SOBRINHO:17621950544

Assinado de forma digital por

JOAO BARBOSA DE SOUZA

SOBRINHO:17621950544

Dados: 2023.09.28 21:28:03 -03'00'

João Barbosa de Souza Sobrinho

Prefeito Municipal



PREFEITURA MUNICIPAL DE BARREIRAS

Rua Edigar de Deus Pitta
Lot. Aratu
BARREIRAS - BA
CNPJ: 13.654.405/0001-95

Orçamento 2024 RECEITA E DESPESA POR FONTE DE RECURSO

Valores expressos em R\$

Código	Nome	Receita	%	Despesa	%
1500	Recursos não vinculados de Impostos	304.332.984,50	37,80 %	304.332.984,50	37,80 %
1501	Outros Recursos não Vinculados	7.900.000,00	0,98 %	7.900.000,00	0,98 %
1540	Transferências do FUNDEB - Impostos e Transferências de Impostos	18.398.500,00	2,29 %	18.398.500,00	2,29 %
1541	Transferências do FUNDEB - Complementação da União - VAAF	5.636.880,00	0,70 %	5.636.880,00	0,70 %
1542	Transferências do FUNDEB - Complementação da União - VAAT	1.222.130,00	0,15 %	1.222.130,00	0,15 %
1543	Transferências do FUNDEB - Complementação da União - VAAR	3.043.200,00	0,38 %	3.043.200,00	0,38 %
1544	Recursos de Precatórios do FUNDEF	500.000,00	0,06 %	500.000,00	0,06 %
1550	Transferência do Salário-Educação	4.674.000,00	0,58 %	4.674.000,00	0,58 %
1551	Transferências de Recursos do FNDE referentes ao Programa Dinheiro Direto na Escola (PDDE)	28.700,00	0,00 %	28.700,00	0,00 %
1552	Transferências de Recursos do FNDE Referentes ao Programa Nacional de Alimentação Escolar (PNAE)	3.593.200,00	0,45 %	3.593.200,00	0,45 %
1553	Transferências de Recursos do FNDE Referentes ao Programa Nacional de Apoio ao Transporte Escolar (PNATE)	712.000,00	0,09 %	712.000,00	0,09 %
1569	Outras Transferências de Recursos do FNDE	157.400,00	0,02 %	157.400,00	0,02 %
1570	Transferências do Governo Federal referentes a Convênios e outros Repasses vinculados à Educação	3.908.500,00	0,49 %	3.908.500,00	0,49 %
1576	Transferências de Recursos dos Estados para programas de educação	312.500,00	0,04 %	312.500,00	0,04 %
1600	Transferências Fundo a Fundo de Recursos do SUS provenientes do Governo Federal - Bloco de Manutenção das Ações e Serviços Públicos de Saúde	82.600.600,00	10,26 %	82.600.600,00	10,26 %
1601	Transferências Fundo a Fundo de Recursos do SUS provenientes do Governo Federal - Bloco de Estruturação da Rede de Serviços Públicos de Saúde	677.500,00	0,08 %	677.500,00	0,08 %
1602	Transferências Fundo a Fundo de Recursos do SUS provenientes do Governo Federal - Bloco de Manutenção das Ações e Serviços Públicos de Saúde - Recursos destinados ao enfrentamento da COVID-19 no bojo da ação 21C0	3.300,00	0,00 %	3.300,00	0,00 %
1604	Transferências provenientes do Governo Federal destinadas ao vencimento dos agentes comunitários de saúde e dos agentes de combate às endemias	10.530.730,00	1,31 %	10.530.730,00	1,31 %
1605	Assistência Financeira da União Destinada à Compl. ao Pag. dos Pisos Salariais para Profissionais da Enfermagem	5.280.500,00	0,66 %	5.280.500,00	0,66 %
1621	Transferências Fundo a Fundo de Recursos do SUS provenientes do Governo Estadual	4.021.870,00	0,50 %	4.021.870,00	0,50 %
1632	Transferências do Estado referentes a Convênios e outros Repasses vinculados à Saúde	150.000,00	0,02 %	150.000,00	0,02 %
1634	Operação de Crédito vinculadas à Saúde	10.100.000,00	1,25 %	10.100.000,00	1,25 %
1660	Transferência de Recursos do Fundo Nacional de Assistência Social - FNAS	3.787.930,00	0,47 %	3.787.930,00	0,47 %
1661	Transferência de Recursos dos Fundos Estaduais de Assistência Social	888.810,00	0,11 %	888.810,00	0,11 %
1700	Outras Transferências de Convênios ou Repasses da União	5.115.159,00	0,64 %	5.115.159,00	0,64 %
1704	Transferência da União Referente a Royalties do Petróleo e Gás Natural	4.014.070,00	0,50 %	4.014.070,00	0,50 %
1708	Transferência da União Referente à Compensação Financeira de Recursos Minerais	43.300,00	0,01 %	43.300,00	0,01 %
1715	LPG - Transferências Dest. ao Setor Cultural - Audiovisual	30.000,00	0,00 %	30.000,00	0,00 %



PREFEITURA MUNICIPAL DE BARREIRAS

Rua Edigar de Deus Pitta
Lot. Aratu
BARREIRAS - BA
CNPJ: 13.654.405/0001-95

Orçamento 2024 RECEITA E DESPESA POR FONTE DE RECURSO

Valores expressos em R\$

Codigo	Nome	Receita	%	Despesa	%
1716	1716 - Transferências Destinadas ao Setor cultural - LC nº 195/2022 - Art. 8º - Demais Setores da Cultura - 2023	15.000,00	0,00 %	15.000,00	0,00 %
1750	Recursos da Contribuição de Intervenção no Domínio Econômico - CIDE	11.000,00	0,00 %	11.000,00	0,00 %
1751	Recursos da Contribuição para o Custeio do Serviço de Iluminação Pública - COSIP	10.952.260,00	1,36 %	10.952.260,00	1,36 %
1754	Recursos de Operações de Crédito	10.050.000,00	1,25 %	10.050.000,00	1,25 %
1755	Recursos de Alienação de Bens/Ativos - Administração Direta	2.648.250,00	0,33 %	2.648.250,00	0,33 %
1759	Recursos vinculados a fundos	110.200,00	0,01 %	110.200,00	0,01 %
15001001	Recursos não Vinculados de Impostos - despesas com manutenção e desenvolvimento do ensino	55.103.389,50	6,84 %	55.103.389,50	6,84 %
15001002	Recursos não Vinculados de Impostos - Despesas com ações e serviços públicos de saúde	104.940.718,00	13,04 %	104.940.718,00	13,04 %
15401070	Transferências do FUNDEB - Impostos e Transferências de Impostos percentual aplicado no pagamento da remuneração dos profissionais da educação básica em efetivo exercício	101.632.800,00	12,62 %	101.632.800,00	12,62 %
15411070	Transferências do FUNDEB - Complemento da União-VAAF percentual aplicado no pagamento da remuneração dos profissionais da educação básica em efetivo exercício	31.942.320,00	3,97 %	31.942.320,00	3,97 %
15421070	Transferências do FUNDEB - Complemento da União-VAAT percentual aplicado no pagamento da remuneração dos profissionais da educação básica em efetivo exercício	5.966.870,00	0,74 %	5.966.870,00	0,74 %
Totais		805.036.571,00	100,00 %	805.036.571,00	100,00 %



PREFEITURA MUNICIPAL DE BARREIRAS

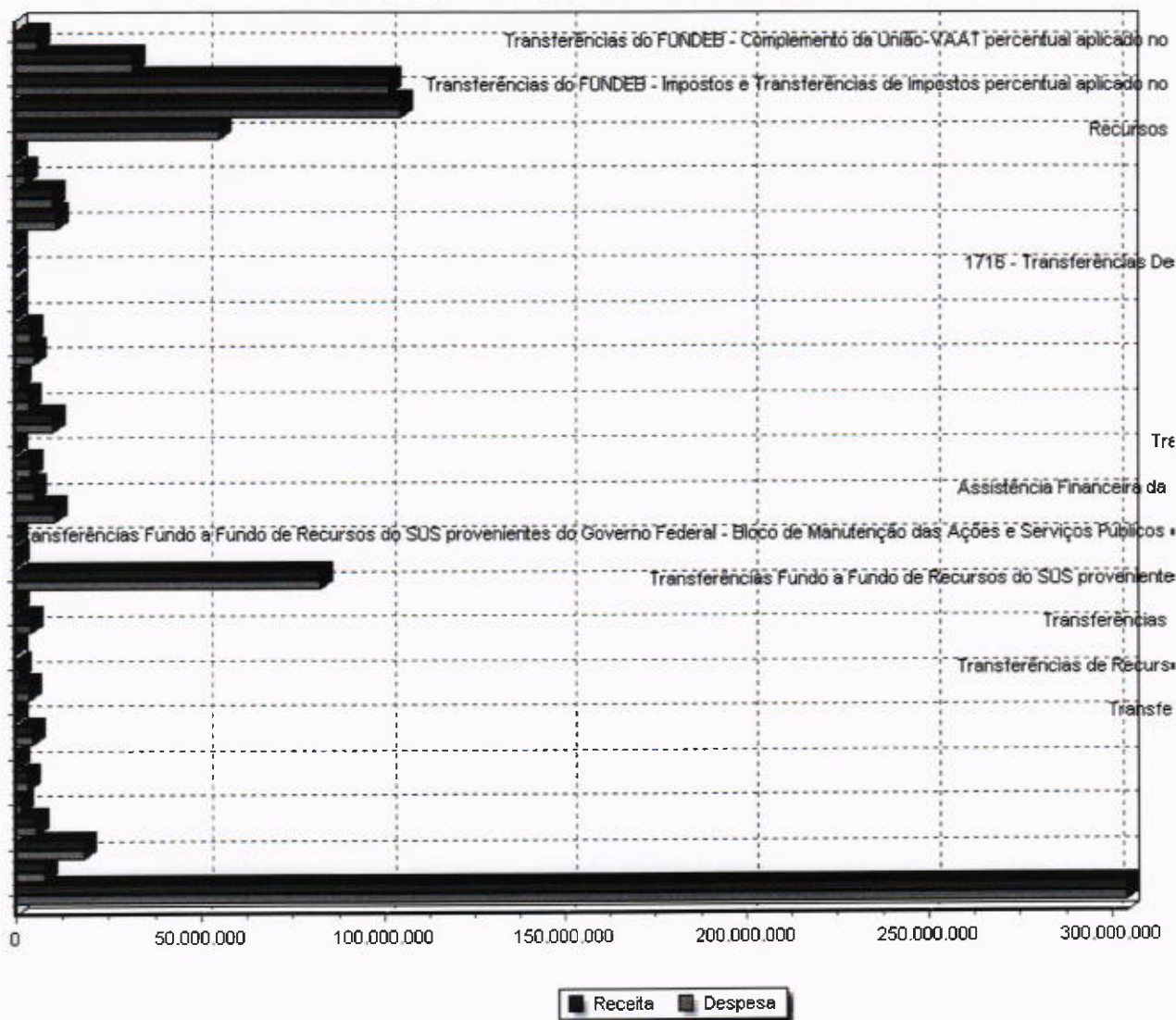
Rua Edigar de Deus Pitta
Lot. Aratu
BARREIRAS - BA
CNPJ: 13.654.405/0001-95

Orçamento 2024 RECEITA E DESPESA POR FONTE DE RECURSO

Valores expressos em R\$

Codigo Nome Receita % Despesa %

Despesa e Receita por Fonte de Recurso





PREFEITURA MUNICIPAL DE BARREIRAS

Rua Edigar de Deus Pitta
Lot. Aratu
BARREIRAS - BA
CNPJ: 13.854.405/0001-95

Orçamento Sumário Geral - Receita / Despesa por Funções

Receitas		Total	Despesas	Total
10 -	Receitas Correntes	849.897.389,00	01 - LEGISLATIVA	24.878.400,00
11 -	Impostos, Taxas e Contribuições de Melhoria	140.694.700,00	02 - JUDICIÁRIA	5.674.717,00
12 -	Contribuições	10.876.000,00	04 - ADMINISTRAÇÃO	52.244.934,00
13 -	Receita Patrimonial	11.654.250,00	06 - SEGURANÇA PÚBLICA	13.949.884,00
17 -	Transferências Correntes	685.034.439,00	08 - ASSISTÊNCIA SOCIAL	16.652.888,00
19 -	Outras Receitas Correntes	1.638.000,00	10 - SAÚDE	218.305.218,00
20 -	Receitas de Capital	31.246.040,00	11 - TRABALHO	29.239,00
21 -	Operações de Crédito	20.045.000,00	12 - EDUCAÇÃO	246.545.586,50
22 -	Alienação de Bens	2.648.250,00	13 - CULTURA	17.982.985,00
24 -	Transferências de Capital	8.552.790,00	14 - DIREITOS E CIDADANIA	548.699,00
90 -	DEDUÇÕES	(76.106.858,00)	15 - URBANISMO	80.604.515,00
97 -	DEDUÇÕES	(76.106.858,00)	16 - HABITAÇÃO	424.470,00
			17 - SANEAMENTO	180.086,00
			18 - GESTÃO AMBIENTAL	8.242.022,00
			20 - AGRICULTURA	7.833.460,00
			23 - Comercio e Serviços	2.955.570,00
			25 - Energia	15.503.427,00
			26 - TRANSPORTE	2.124.321,00
			27 - DESPORTO E LAZER	5.670.008,00
			28 - ENCARGOS ESPECIAIS	80.686.141,50
			99 - Reserva de Contingência	4.000.000,00
			TOTAL	805.036.571,00



PREFEITURA MUNICIPAL DE BARREIRAS

Rua Edigar de Deus Pitta

Lot. Aratu

BARREIRAS - BA

CNPJ: 13.654.405/0001-95

Anexo I, da Lei Nº 4.320/64 - Orçamento 2024

Demonstrativo de Receita e Despesa Segundo as Categorias Econômicas

Receita		Despesa	
Receitas Correntes	849.897.389,00	DESPESAS CORRENTES	638.496.955,50
Impostos, Taxas e Contribuições de Melhoria	140.694.700,00	PESSOAL E ENCARGOS SOCIAIS	371.703.588,00
Contribuições	10.876.000,00	JUROS E ENCARGOS DA DÍVIDA	1.067.877,00
Receita Patrimonial	11.654.250,00	OUTRAS DESPESAS CORRENTES	265.725.490,50
Transferências Correntes	685.034.439,00		0,00
Outras Receitas Correntes	1.638.000,00		0,00
Sub-total R\$:	849.897.389,00	Sub-total R\$:	638.496.955,50
Receitas de Capital	31.246.040,00	DESPESAS DE CAPITAL	162.539.615,50
Operações de Crédito	20.045.000,00	INVESTIMENTOS	80.266.851,50
Alienação de Bens	2.648.250,00	INVERSÕES FINANCEIRAS	11.761.757,00
Transferências de Capital	8.552.790,00	AMORTIZAÇÃO DA DÍVIDA	70.511.007,00
Sub-total R\$:	31.246.040,00	Sub-total R\$:	162.539.615,50
DEDUÇÕES	-76.106.858,00	RESERVA DE CONTINGÊNCIA	4.000.000,00
DEDUÇÕES	-76.106.858,00	RESERVA DE CONTINGÊNCIA	4.000.000,00
Sub-total R\$:	-76.106.858,00	Sub-total R\$:	4.000.000,00
Total R\$:	805.036.571,00	Total R\$:	805.036.571,00



PREFEITURA MUNICIPAL DE BARREIRAS

Rua Edigar de Deus Pitta
Lot. Aratu
BARREIRAS - BA
CNPJ: 13.654.405/0001-95

Anexo I - Orçamento 2024 Resumo Geral da Receita

Valores expressos em R\$

Código	Especificação	Desdobramento	Espécie	Origem	Categoria Econômica
1.0.0.0.0.0.0.0.0.0.00	Receitas Correntes				849.897.389,00
1.1.0.0.0.0.0.0.0.0.00	Impostos, Taxas e Contribuições de Melhoria			140.694.700,00	
1.1.1.0.0.0.0.0.0.0.00	Impostos				
1.1.1.2.0.0.0.0.0.0.00	Impostos sobre o Patrimônio	27.099.000,00	127.971.700,00		
1.1.1.2.50.0.0.0.0.00	Imposto sobre a Propriedade Predial e Territorial Urbana	12.812.000,00			
1.1.1.2.50.0.1.0.0.00	Imposto sobre a Propriedade Predial e Territorial Urbana - Principal	9.276.000,00			
1.1.1.2.50.0.2.0.0.00	Imposto sobre a Propriedade Predial e Territorial Urbana - Multas e Juros de	510.000,00			
1.1.1.2.50.0.3.0.0.00	Imposto sobre a Propriedade Predial e Territorial Urbana - Dívida Ativa	1.299.000,00			
1.1.1.2.50.0.4.0.0.00	Imposto sobre a Propriedade Predial e Territorial Urbana - Multas e Juros de	1.727.000,00			
1.1.1.2.53.0.0.0.0.00	Impostos sobre Transmissão "Inter Vivos" de Bens Imóveis e de Direitos Reais	14.287.000,00			
1.1.1.2.53.0.1.0.0.00	Impostos sobre Transmissão "Inter Vivos" de Bens Imóveis e de Direitos Re	14.280.000,00			
1.1.1.2.53.0.2.0.0.00	Impostos sobre Transmissão "Inter Vivos" de Bens Imóveis e de Direitos Re	5.000,00			
1.1.1.2.53.0.3.0.0.00	Impostos sobre Transmissão "Inter Vivos" de Bens Imóveis e de Direitos Re	1.000,00			
1.1.1.2.53.0.4.0.0.00	Impostos sobre Transmissão "Inter Vivos" de Bens Imóveis e de Direitos Re	1.000,00			
1.1.1.3.0.0.0.0.0.0.00	Impostos sobre a Renda e Proventos de Qualquer Natureza	37.406.400,00			
1.1.1.3.03.0.0.0.0.00	Imposto sobre a Renda - Retido na Fonte	37.406.400,00			
1.1.1.3.03.1.0.0.0.00	Imposto sobre a Renda - Retido na Fonte - Trabalho	33.100.000,00			
1.1.1.3.03.1.1.0.0.00	Imposto sobre a Renda - Retido na Fonte - Trabalho - Principal	33.100.000,00			
1.1.1.3.03.1.1.0.0.01	IRRF - Trabalho - Principal - PM	10.950.000,00			
1.1.1.3.03.1.1.0.0.02	IRRF - Trabalho - Principal - FMS	8.200.000,00			
1.1.1.3.03.1.1.0.0.03	IRRF - Trabalho - Principal - FMAS	50.000,00			
1.1.1.3.03.1.1.0.0.05	IRRF - Trabalho - Principal - FME	13.900.000,00			
1.1.1.3.03.4.0.0.0.00	Imposto sobre a Renda - Retido na Fonte - Outros Rendimentos	4.306.400,00			
1.1.1.3.03.4.1.0.0.00	Imposto sobre a Renda - Retido na Fonte - Outros Rendimentos - Principal	4.306.400,00			
1.1.1.3.03.4.1.0.0.01	IRRF - Outros Rendimentos - Principal - PM	2.200.000,00			
1.1.1.3.03.4.1.0.0.02	IRRF - Outros Rendimentos - Principal - FMS	1.500.000,00			
1.1.1.3.03.4.1.0.0.03	IRRF - Outros Rendimentos - Principal - FMAS	42.500,00			
1.1.1.3.03.4.1.0.0.04	IRRF - Outros Rendimentos - Principal - FMMA	10.000,00			
1.1.1.3.03.4.1.0.0.05	IRRF - Outros Rendimentos - Principal - FME	549.900,00			
1.1.1.3.03.4.1.0.0.06	IRRF - Outros Rendimentos - Principal - FMPDC	4.000,00			
1.1.1.4.0.0.0.0.0.0.00	Impostos sobre a Produção e Circulação de Mercadorias e Serviços	63.466.300,00			
1.1.1.4.51.0.0.0.0.00	Impostos sobre Serviços	63.466.300,00			
1.1.1.4.51.1.0.0.0.00	Imposto sobre Serviços de Qualquer Natureza - ISSQN	63.466.300,00			
1.1.1.4.51.1.1.0.0.00	Imposto sobre Serviços de Qualquer Natureza - ISSQN - Principal	62.071.300,00			
1.1.1.4.51.1.1.0.0.01	ISS - Principal - PM	41.600.000,00			
1.1.1.4.51.1.1.0.0.02	ISS - Principal - FMS	3.075.000,00			
1.1.1.4.51.1.1.0.0.03	ISS - Principal - FMAS	86.000,00			
1.1.1.4.51.1.1.0.0.04	ISS - Principal - FME	1.307.000,00			



PREFEITURA MUNICIPAL DE BARREIRAS

Rua Edigar de Deus Pitta
Lot. Aratu
BARREIRAS - BA
CNPJ: 13.654.405/0001-95

Anexo I - Orçamento 2024 Resumo Geral da Receita

Valores expressos em R\$

Código	Especificação	Desdobramento	Espécie	Origem	Categoria Econômica
1.1.1.4.51.1.1.00.00.05	ISS - Principal - FMMA	3.300,00			
1.1.1.4.51.1.1.00.00.06	ISS - Principal - Simples Nacional	16.000.000,00			
1.1.1.4.51.1.2.00.00.00	Imposto sobre Serviços de Qualquer Natureza - ISSQN - Multas e Juros de	800.000,00			
1.1.1.4.51.1.3.00.00.00	Imposto sobre Serviços de Qualquer Natureza - ISSQN - Dívida Ativa	350.000,00			
1.1.1.4.51.1.4.00.00.00	Imposto sobre Serviços de Qualquer Natureza - ISSQN - Multas e Juros de	245.000,00			
1.1.2.0.00.0.0.00.00.00	Taxas	12.723.000,00			
1.1.2.1.00.0.0.00.00.00	Taxas pelo Exercício do Poder de Polícia	9.816.500,00			
1.1.2.1.01.0.0.00.00.00	Taxas de Inspeção, Controle e Fiscalização	9.480.500,00			
1.1.2.1.01.0.1.00.00.00	Taxas de Inspeção, Controle e Fiscalização - Principal	8.660.000,00			
1.1.2.1.01.0.1.00.00.01	Taxa de Fiscalização de Vigilância Sanitária - TVS	530.000,00			
1.1.2.1.01.0.1.00.00.02	TFF - Taxa de Licença para Func. de Estab. Comerc., Ind. e Prestador:	5.000.000,00			
1.1.2.1.01.0.1.00.00.03	Taxa de Publicidade Comercial	400.000,00			
1.1.2.1.01.0.1.00.00.05	Taxa de Licença para Execução de Obras - TLO	900.000,00			
1.1.2.1.01.0.1.00.00.07	Taxa de Utilização de Área de Dom. Público	20.000,00			
1.1.2.1.01.0.1.00.00.10	TLL - Taxa de Licença de Localização	300.000,00			
1.1.2.1.01.0.1.00.00.11	TRSD - Taxa de Coleta, remoção e dest. de resid. sólidos domiciliares	950.000,00			
1.1.2.1.01.0.1.00.00.12	Taxas de Preço Público	500.000,00			
1.1.2.1.01.0.1.00.00.99	Outras Taxas de Inspeção, Controle e Fiscalização	60.000,00			
1.1.2.1.01.0.2.00.00.00	Taxas de Inspeção, Controle e Fiscalização - Multas e Juros de Mora	222.500,00			
1.1.2.1.01.0.2.00.00.01	Taxa de Fiscalização de Vigilância Sanitária - TVS - Multas e Juros	15.500,00			
1.1.2.1.01.0.2.00.00.02	TFF - Taxa de Licença para Func. de Estab. Comerc., Ind. e Prestador:	170.000,00			
1.1.2.1.01.0.2.00.00.03	Taxa de Publicidade Comercial - Multas e Juros	1.000,00			
1.1.2.1.01.0.2.00.00.05	Taxa de Licença para Execução de Obras - TLO - Multas e Juros	16.000,00			
1.1.2.1.01.0.2.00.00.07	Taxa de Utilização de Área de Dom. Público - Multas e Juros	1.000,00			
1.1.2.1.01.0.2.00.00.10	TLL - Taxa de Licença de Localização - Multas e Juros	10.000,00			
1.1.2.1.01.0.2.00.00.11	TRSD - Taxa de coleta, remoção e dest. de res. sólidos domiciliares - I	5.000,00			
1.1.2.1.01.0.2.00.00.12	Taxa de Preço Público- Multas e Juros	3.000,00			
1.1.2.1.01.0.2.00.00.99	Outras Taxas de Inspeção, Controle e Fiscalização - Multas e Juros	1.000,00			
1.1.2.1.01.0.3.00.00.00	Taxas de Inspeção, Controle e Fiscalização - Dívida Ativa	470.500,00			
1.1.2.1.01.0.3.00.00.01	Taxa de Fiscalização de Vigilância Sanitária - TVS - Dívida Ativa	2.000,00			
1.1.2.1.01.0.3.00.00.02	TFF - Taxa de Licença para Func. de Estab. Comerc., Ind. e Prestador:	443.000,00			
1.1.2.1.01.0.3.00.00.03	Taxa de Publicidade Comercial - Dívida Ativa	1.500,00			
1.1.2.1.01.0.3.00.00.05	Taxa de Licença para Execução de Obras - TLO - Dívida Ativa	7.000,00			
1.1.2.1.01.0.3.00.00.07	Taxa de Utilização de Área de Dom. Público - Dívida Ativa	1.000,00			
1.1.2.1.01.0.3.00.00.10	TLL - Taxa de Licença de Localização - Dívida Ativa	3.000,00			
1.1.2.1.01.0.3.00.00.12	Taxas de Preço Público - Dívida Ativa	3.000,00			
1.1.2.1.01.0.3.00.00.99	Outras taxas de Inspeção, Controle e Fiscalização - Dívida Ativa	10.000,00			
1.1.2.1.01.0.4.00.00.00	Taxas de Inspeção, Controle e Fiscalização - Multas e Juros de Mora da Di-	127.500,00			



PREFEITURA MUNICIPAL DE BARREIRAS

Rua Edigar de Deus Pitta
Lot. Aratu
BARREIRAS - BA
CNPJ: 13.654.405/0001-95

Anexo I - Orçamento 2024 Resumo Geral da Receita

Valores expressos em R\$

Código	Especificação	Desdobramento	Espécie	Origem	Categoria Econômica
1.1.2.1.01.0.4.00.00.01	Taxa de Fiscalização de Vigilância Sanitária - TVS - Multas e Juros de	1.000,00			
1.1.2.1.01.0.4.00.00.02	Taxa de Licença para Func. de Estab. Comer., Ind. e Prestadoras de :	100.000,00			
1.1.2.1.01.0.4.00.00.03	Taxa de Publicidade Comercial - Multas e Juros da Dívida Ativa	500,00			
1.1.2.1.01.0.4.00.00.04	Taxa de Func. de Estab. em Horário Especial - Multas e Juros da Divi	500,00			
1.1.2.1.01.0.4.00.00.05	Taxa de Licença para Execução de Obras - TLO - Multas e Juros da I	5.000,00			
1.1.2.1.01.0.4.00.00.07	Taxa de Utilização de Área de Dom. Público - Multas e Juros da Divi	500,00			
1.1.2.1.01.0.4.00.00.10	TLL - Taxa de Licença de Localização - Multas e Juros da Dívida Ativa	2.000,00			
1.1.2.1.01.0.4.00.00.12	Taxas de Preço Público - Multas e Juros da Dívida Ativa	3.000,00			
1.1.2.1.01.0.4.00.00.99	Outras Taxas de Inspeção, controle e Fiscalização - Multas e Juros de	15.000,00			
1.1.2.1.04.0.0.00.00.00	Taxa de Controle e Fiscalização Ambiental	336.000,00			
1.1.2.1.04.0.1.00.00.00	Taxa de Controle e Fiscalização Ambiental - Principal	235.000,00			
1.1.2.1.04.0.2.00.00.00	Taxa de Controle e Fiscalização Ambiental - Multas e Juros de Mora	1.000,00			
1.1.2.1.04.0.3.00.00.00	Taxa de Controle e Fiscalização Ambiental - Dívida Ativa	50.000,00			
1.1.2.1.04.0.4.00.00.00	Taxa de Controle e Fiscalização Ambiental - Multas e Juros de Mora da Div	50.000,00			
1.1.2.2.01.0.0.00.00.00	Taxas pela Prestação de Serviços	2.906.500,00			
1.1.2.2.01.0.1.00.00.00	Taxas pela Prestação de Serviços em Geral	2.906.500,00			
1.1.2.2.01.0.2.00.00.00	Taxas pela Prestação de Serviços em Geral - Principal	2.542.000,00			
1.1.2.2.01.0.1.00.00.01	Taxas de Cemitérios	35.000,00			
1.1.2.2.01.0.1.00.00.02	Taxa de Limpeza Pública	5.000,00			
1.1.2.2.01.0.1.00.00.03	Taxa de Água e Esgoto	2.000,00			
1.1.2.2.01.0.1.00.00.99	Diversas Taxas Pela Prest. de Serviços	2.500.000,00			
1.1.2.2.01.0.2.00.00.00	Taxas pela Prestação de Serviços em Geral - Multas e Juros de Mora	151.500,00			
1.1.2.2.01.0.2.00.00.01	Taxa de Cemitérios - Multas e Juros	500,00			
1.1.2.2.01.0.2.00.00.02	Taxa de Limpeza Pública - Multas e Juros	500,00			
1.1.2.2.01.0.2.00.00.03	Taxa de Água e Esgoto - Multas e Juros	500,00			
1.1.2.2.01.0.2.00.00.99	Diversas Taxas pela Prestação de Serviços - Multas e Juros	150.000,00			
1.1.2.2.01.0.3.00.00.00	Taxas pela Prestação de Serviços em Geral - Dívida Ativa	61.500,00			
1.1.2.2.01.0.3.00.00.01	Taxa de Cemitérios - Dívida Ativa	500,00			
1.1.2.2.01.0.3.00.00.02	Taxa de Limpeza Pública - Dívida Ativa	500,00			
1.1.2.2.01.0.3.00.00.03	Taxa de Água e Esgoto - Dívida Ativa	500,00			
1.1.2.2.01.0.3.00.00.99	Diversas Taxas pela Prestação de Serviços - Dívida Ativa	60.000,00			
1.1.2.2.01.0.4.00.00.00	Taxas pela Prestação de Serviços em Geral - Multas e Juros de Mora da Di	151.500,00			
1.1.2.2.01.0.4.00.00.01	Taxa de Cemitérios - Multas e Juros da Dívida Ativa	500,00			
1.1.2.2.01.0.4.00.00.02	Taxa de Limpeza Pública - Multas e Juros da Dívida Ativa	500,00			
1.1.2.2.01.0.4.00.00.03	Taxa de Água e Esgoto - Multas e Juros da Dívida Ativa	500,00			
1.1.2.2.01.0.4.00.00.99	Diversas Taxas pela Prestação de Serviços - Multas e Juros da Dívida	150.000,00			
1.2.0.00.0.0.00.00.00	Contribuições				
1.2.4.0.00.0.0.00.00.00	Contribuição para o Custeio do Serviço de Iluminação Pública	10.876.000,00			



PREFEITURA MUNICIPAL DE BARREIRAS

Rua Edigar de Deus Pitta
Lot. Aratu
BARREIRAS - BA
CNPJ: 13.654.405/0001-95

Anexo I - Orçamento 2024 Resumo Geral da Receita

Valores expressos em R\$

Código	Especificação	Desdobramento	Espécie	Origem	Categoria Econômica
1.2.4.1.00.0.0.00.00.00	Contribuição para o Custeio do Serviço de Iluminação Pública	10.876.000,00			
1.2.4.1.50.0.0.00.00.00	Contribuição para o Custeio do Serviço de Iluminação Pública	10.876.000,00			
1.3.0.0.0.0.00.00.00	Receita Patrimonial				
1.3.1.0.00.0.0.00.00.00	Exploração do Patrimônio Imobiliário do Estado		5.000,00	11.654.250,00	
1.3.1.1.00.0.0.00.00.00	Exploração do Patrimônio Imobiliário do Estado				
1.3.1.1.01.0.00.00.00	Aluguéis, Arrendamentos, Foros, Laudêmos, Tarifas de Ocupação	5.000,00			
1.3.1.1.01.1.00.00.00	Aluguéis e Arrendamentos	5.000,00			
1.3.1.1.01.1.1.00.00.00	Aluguéis e Arrendamentos - Principal	5.000,00			
1.3.2.0.00.0.00.00.00	Valores Mobiliários		3.849.250,00		
1.3.2.1.00.0.00.00.00	Juros e Correções Monetárias	3.783.490,00			
1.3.2.1.01.0.00.00.00	Remuneração de Depósitos Bancários	3.783.490,00			
1.3.2.1.01.0.1.00.00.00	Remuneração de Depósitos Bancários - Principal				
1.3.2.1.01.0.1.01.01.00	Rem. Dep. Banc. Rec. Vinc. FEP / Royalties / CFEM	34.070,00			
1.3.2.1.01.0.1.01.02.01	Rem. Dep. Banc. Rec. Vinc. FUNDEB	463.300,00			
1.3.2.1.01.0.1.01.03.01	Rem. Dep. Banc. Rec. Próprios Vinculados - FMS / FUS (15%)	36.520,00			
1.3.2.1.01.0.1.01.03.02	Rem. Dep. Banc. Rec. Vinculados - Bloco de Manutenção das Ações	184.700,00			
1.3.2.1.01.0.1.01.03.03	Rem. Dep. Banc. Rec. Vinculados - Bloco de Estruturação da Rede de	387.500,00			
1.3.2.1.01.0.1.01.04.01	Rem. Dep. Banc. Rec. Próprios Vinculados - MDE (25%)	80.000,00			
1.3.2.1.01.0.1.01.06.00	Rem. Dep. Banc. Rec. Vinculados - CIDE	1.000,00			
1.3.2.1.01.0.1.01.07.01	Rem. Dep. Banc. Rec. Próprios - FMAS	3.000,00			
1.3.2.1.01.0.1.01.07.02	Rem. Dep. Banc. Rec. Vinculados - Programas ACESSUAS	8.300,00			
1.3.2.1.01.0.1.01.07.03	Rem. Dep. Banc. Rec. Vinculados - Bloco da Proteção Social Especif	15.000,00			
1.3.2.1.01.0.1.01.07.04	Rem. Dep. Banc. Rec. Vinculados - Bloco da Proteção Social Básica	12.500,00			
1.3.2.1.01.0.1.01.07.05	Rem. Dep. Banc. Rec. Vinculados - Bloco da Gestão do SUAS	1.000,00			
1.3.2.1.01.0.1.01.07.06	Rem. Dep. Banc. Rec. Vinculados - Bloco da Gestão do Prog. Bolsa F	10.000,00			
1.3.2.1.01.0.1.01.07.07	Rem. Dep. Banc. Rec. Vinculados - Bloco Benefício Eventual Estado	500,00			
1.3.2.1.01.0.1.01.07.08	Rem. Dep. Banc. Rec. Vinculados - Bloco Proteção Social Básica Est	10.000,00			
1.3.2.1.01.0.1.01.07.09	Rem. Dep. Banc. Rec. Vinculados - Bloco da PSEMC e PSEAC Estar	24.000,00			
1.3.2.1.01.0.1.01.07.10	Rem. Dep. Banc. Rec. Vinculados - Outros FEAS	100,00			
1.3.2.1.01.0.1.01.07.11	Rem. Dep. Banc. Rec. Vinculados - BPC ESCOLA	100,00			
1.3.2.1.01.0.1.01.07.12	Rem. Dep. Banc. Rec. Vinculados - AEPETI	100,00			
1.3.2.1.01.0.1.01.07.13	Rem. Dep. Banc. Rec. Vinculados - Prog. Criança Feliz	4.300,00			
1.3.2.1.01.0.1.01.07.14	Rendimento Aplicação Suas EPI	100,00			
1.3.2.1.01.0.1.01.07.15	Rendimento Aplicação COVID Aquis. Alimentos	100,00			
1.3.2.1.01.0.1.01.07.16	Rendimento Aplicação COVID Ações Socioassistenciais	100,00			
1.3.2.1.01.0.1.01.07.17	Rem. Dep. Banc. Rec. Vinculados - Receitas da LC 173/20 - Assist. S	100,00			
1.3.2.1.01.0.1.01.07.19	Rem. Dep. Banc. Rec. Vinculados Programa PROCAD-SUAS	7.000,00			
1.3.2.1.01.0.1.01.07.20	Rem. Dep. Banc. Rec. Vinculados Programa IGDSUAS - Bahia	500,00			



PREFEITURA MUNICIPAL DE BARREIRAS

Rua Edigar de Deus Pitta
Lot. Aretu
BARREIRAS - BA
CNPJ: 13.854.405/0001-85

Anexo I - Orçamento 2024 Resumo Geral da Receita

Valores expressos em R\$

Código	Especificação	Desdobramento	Espécie	Origem	Categoria Econômica
1.3.2.1.01.0.1.01.08.01	Rem. Dep. Banc. Rec. Vinculados - QSE SALARIO EDUCACAO	250.000,00			
1.3.2.1.01.0.1.01.08.02	Rem. Dep. Banc. Rec. Vinculados - PNAE	31.000,00			
1.3.2.1.01.0.1.01.08.03	Rem. Dep. Banc. Rec. Vinculados - PDDE	3.700,00			
1.3.2.1.01.0.1.01.08.04	Rem. Dep. Banc. Rec. Vinculados - PNATE	11.000,00			
1.3.2.1.01.0.1.01.08.05	Rem. Dep. Banc. Rec. Vinculados - BRALF	12.000,00			
1.3.2.1.01.0.1.01.08.06	Rem. Dep. Banc. Rec. Vinculados - Brasil Carinhoso	500,00			
1.3.2.1.01.0.1.01.08.08	Rem. Dep. Banc. Rec. Vinculados - Precatórios FUNDEF	500.000,00			
1.3.2.1.01.0.1.01.99.01	Rem. Dep. Banc. Rec. Vinculados - FIES	100,00			
1.3.2.1.01.0.1.01.99.02	Rem. Dep. Banc. Rec. Vinculados - FCBA	100,00			
1.3.2.1.01.0.1.01.99.03	Rem. Dep. Banc. Rec. Vinculados - PETE	50.000,00			
1.3.2.1.01.0.1.01.99.04	Rem. Dep. Banc. de Convênio - PAR - Plano de Ações Articuladas	7.400,00			
1.3.2.1.01.0.1.01.99.05	Rem. Dep. Banc. de Convênio PAC I - Construção de Quadras Poliesi	20.000,00			
1.3.2.1.01.0.1.01.99.07	Rem. Dep. Banc. de Convênio PAC II - Construção de Quadras Polies	1.000,00			
1.3.2.1.01.0.1.01.99.08	Rem. Dep. Banc. de Convênio PAC II - Construção de Creches	110.000,00			
1.3.2.1.01.0.1.01.99.09	Rem. Dep. Banc. de Recurso Lei Paulo Gustavo - Audiovisual	30.000,00			
1.3.2.1.01.0.1.01.99.12	Rendimento de Aplicação Operação de Crédito - FINISA - SAÚDE	100.000,00			
1.3.2.1.01.0.1.01.99.14	Rem. Dep. Banc. de Transferência da Lei Paulo Gustavo Outras Cultu	15.000,00			
1.3.2.1.01.0.1.01.99.16	Rem. Dep. Banc. de Convênios / Pavimentação	500,00			
1.3.2.1.01.0.1.01.99.25	Rem. Dep. Banc. de Convênio Assentamento Precário	10.000,00			
1.3.2.1.01.0.1.01.99.28	Rem. Dep. Banc. de Convênios Diversos Prefeitura	600.000,00			
1.3.2.1.01.0.1.02.99.01	Rendimento Aplicação OP. FINISA	50.000,00			
1.3.2.1.01.0.1.02.99.02	Rem. Dep. Banc. Vinculados - Receitas da LC 173/20 - Saúde	3.300,00			
1.3.2.1.01.0.1.02.99.03	Rem. Dep. Banc. Rec. Próprios da Prefeitura	510.000,00			
1.3.2.1.01.0.1.02.99.04	Rem. Dep. Banc. Rec. Próprios da Câmara	500,00			
1.3.2.1.01.0.1.02.99.06	Rem. Dep. Banc. Rec. Próprios do FMCA	34.300,00			
1.3.2.1.01.0.1.02.99.07	Rem. Dep. Banc. Rec. Próprios do FMMA	31.700,00			
1.3.2.1.01.0.1.02.99.17	Rem. Dep. Banc. Rec. Próprios da CIP	10.500,00			
1.3.2.1.01.0.1.02.99.19	Rem. Dep. Banc. Rec. da Folha de Pagamento 13º	1.000,00			
1.3.2.1.01.0.1.02.99.20	Rendimento Aplicação do Rec. do FUNPEM	1.000,00			
1.3.2.1.01.0.1.02.99.99	Rendimento Aplicação Procon	5.000,00			
1.3.2.9.00.0.00.00.00	Rec. Rem. Dep. Banc. Rec. de Demais Recursos Não Vinculados	100.000,00			
1.3.2.9.99.0.00.00.00	Outros Valores Mobiliários	65.760,00			
1.3.2.9.99.0.1.00.10.00	Outros Valores Mobiliários	65.760,00			
1.3.9.0.00.0.00.00.00	Renda de Operações Financeiras sob Custódia da CETIP	65.760,00			
1.3.9.0.00.0.00.00.00	Demais Receitas Patrimoniais	7.800.000,00			
1.3.9.9.00.0.00.00.00	Outras Receitas Patrimoniais	7.800.000,00			
1.3.9.9.99.0.1.00.00.01	Outras Receitas Patrimoniais	7.800.000,00			
1.3.9.9.99.0.1.00.00.01	Crédito Contraprestação Embasa	7.800.000,00			



PREFEITURA MUNICIPAL DE BARREIRAS

Rua Edigar de Deus Pitta
Lot. A ratu
BARREIRAS - BA
CNPJ: 13.854.405/0001-95

Anexo I - Orçamento 2024 Resumo Geral da Receita

Valores expressos em R\$

Código	Especificação	Desdobramento	Espécie	Origem	Categoria Econômica
1.7.0.0.0.0.0.0.0.0.0.0	Transferências Correntes				
1.7.1.0.0.0.0.0.0.0.0.0	Transferências da União e de suas Entidades		357.614.990,00		685.034.439,00
1.7.1.1.0.0.0.0.0.0.0.0	Transferências Decorrentes de Participação na Receita da União	193.957.460,00			
1.7.1.1.51.0.0.0.0.0.0.0	Cota-Parte do Fundo de Participação dos Municípios - FPM	187.705.000,00			
1.7.1.1.51.1.0.0.0.0.0.0	Cota-Parte do Fundo de Participação dos Municípios - Cota Mensal	173.000.000,00			
1.7.1.1.51.1.1.0.0.0.0.0	Cota-Parte do FPM - Cota Mensal - Principal	173.000.000,00			
1.7.1.1.51.2.0.0.0.0.0.0	Cota-Parte do Fundo de Participação dos Municípios - Cotas Extraordinárias	14.705.000,00			
1.7.1.1.51.2.1.0.0.0.0.0	Cota-Parte do FPM - Cotas Extraordinárias	14.705.000,00			
1.7.1.1.52.0.0.0.0.0.0.0	Cota-Parte do Imposto Sobre a Propriedade Territorial Rural	6.252.460,00			
1.7.1.1.52.0.1.0.0.0.0.0	Cota-Parte do ITR - Principal	6.252.460,00			
1.7.1.2.0.0.0.0.0.0.0.0	Transferências das Compensações Financeiras pela Exploração de Recursos Na	4.023.300,00			
1.7.1.2.51.0.0.0.0.0.0.0	Cota-Parte da Compensação Financeira pela Exploração de Recursos Minerais	43.300,00			
1.7.1.2.51.0.1.0.0.0.0.0	Cota-Parte da Compensação Financeira de Recursos Minerais - CFEM - Pri	43.300,00			
1.7.1.2.52.0.0.0.0.0.0.0	Cota-Parte da Compensação Financeira pela Produção de Petróleo	3.980.000,00			
1.7.1.2.52.4.0.0.0.0.0.0	Cota-Parte do Fundo Especial do Petróleo - FEP	3.980.000,00			
1.7.1.2.52.4.1.0.0.0.0.0	Cota-Parte do Fundo Especial do Petróleo - FEP - Principal	3.980.000,00			
1.7.1.3.0.0.0.0.0.0.0.0	Transferências de Recursos do Sistema Único de Saúde - SUS	98.227.130,00			
1.7.1.3.50.0.0.0.0.0.0.0	Transferências de Recursos do Sistema Único de Saúde - SUS - Repasses Fur	98.227.130,00			
1.7.1.3.50.1.0.0.0.0.0.0	Bloco de Man. das Ações e Serviços Públicos de Saúde - Atenção Primária	25.495.800,00			
1.7.1.3.50.1.1.0.0.0.0.0	Transferência do Bloco de Atenção Primária - Principal	25.495.800,00			
1.7.1.3.50.1.1.0.0.0.0.1	Receitas da Atenção Primária	14.572.600,00			
1.7.1.3.50.1.1.0.0.0.0.2	Agente Comunitário de Saúde	8.923.200,00			
1.7.1.3.50.1.1.0.0.0.0.3	Incremento Temporário PAB - Emenda de Relatoria	2.000.000,00			
1.7.1.3.50.2.0.0.0.0.0.0	Bloco de Man. das Ações e Serviços Públicos de Saúde - Atenção Especializ	63.977.000,00			
1.7.1.3.50.2.1.0.0.0.0.0	Transferência do Bloco de Atenção Especializada - Principal	63.977.000,00			
1.7.1.3.50.2.1.0.0.0.0.1	Receitas da Atenção Especializada	58.977.000,00			
1.7.1.3.50.2.1.0.0.0.0.2	Incremento Temporário MAC - Emenda de Relatoria	5.000.000,00			
1.7.1.3.50.3.0.0.0.0.0.0	Bloco de Man. das Ações e Serviços Públicos de Saúde - Vigilância em Saúd	2.452.180,00			
1.7.1.3.50.3.0.0.0.0.0.2	Agente de Combate as Endemias	1.607.530,00			
1.7.1.3.50.3.1.0.0.0.0.0	Receitas de Vigilância em Saúde - Principal	844.650,00			
1.7.1.3.50.4.0.0.0.0.0.0	Bloco de Man. das Ações e Serviços Públicos de Saúde - Assistência Farmac	1.011.650,00			
1.7.1.3.50.4.1.0.0.0.0.0	Receitas de Assistência Farmacêutica - Principal	1.011.650,00			
1.7.1.3.50.5.0.0.0.0.0.0	Bloco de Man. das Ações e Serviços Públicos de Saúde - Gestão do SUS	10.000,00			
1.7.1.3.50.5.1.0.0.0.0.0	Receitas de Gestão do SUS - Principal	10.000,00			
1.7.1.3.50.9.0.0.0.0.0.0	Transferências de Recursos do Bloco de Manutenção das Ações e Serviços F	5.280.500,00			
1.7.1.3.50.9.0.0.0.0.0.1	Transferência da União destinada ao Compl. ao Pag do Piso Salarial I	5.280.500,00			
1.7.1.4.0.0.0.0.0.0.0.0	Transferências de Recursos do Fundo Nacional do Desenvolvimento da Educaçã	8.812.200,00			
1.7.1.4.50.0.0.0.0.0.0.0	Transferências do Salário-Educação	4.424.000,00			



PREFEITURA MUNICIPAL DE BARREIRAS

Rua Edigar de Deus Pitta
Lot. Aratu
BARREIRAS - BA
CNPJ: 13.654.405/0001-95

Anexo I - Orçamento 2024 Resumo Geral da Receita

Valores expressos em R\$

Código	Especificação	Desdobramento	Espécie	Origem	Categoria Econômica
1.7.1.4.50.0.1.00.00.00	Transferências do Salário-Educação - QSE - Principal	4.424.000,00			
1.7.1.4.51.0.0.00.00.00	Transferências Diretas do FNDE referentes ao Programa Dinheiro Direto na Escola - PDC	25.000,00			
1.7.1.4.51.0.1.00.00.00	Transf. Diretas do FNDE Ref. ao Programa Dinheiro Direto na Escola - PDC	25.000,00			
1.7.1.4.52.0.0.00.00.00	Transferências referentes ao Programa Nacional de Alimentação Escolar - PNAE	3.562.200,00			
1.7.1.4.52.0.1.00.00.01	PNAE - Creche	563.700,00			
1.7.1.4.52.0.1.00.00.02	PNAE - Pré Escola	541.300,00			
1.7.1.4.52.0.1.00.00.03	PNAE - EJA	90.100,00			
1.7.1.4.52.0.1.00.00.04	PNAE - Ensino Fundamental	2.287.100,00			
1.7.1.4.52.0.1.00.00.05	PNAE - AEE	80.000,00			
1.7.1.4.53.0.0.00.00.00	Transferências referentes ao Programa Nacional de Apoio ao Transporte do Es	701.000,00			
1.7.1.4.53.0.1.00.00.00	Transferência do Programa Nacional do Transporte Escolar - PNATE - Prin	701.000,00			
1.7.1.4.99.0.0.00.00.00	Outras Transferências Diretas do Fundo Nacional do Desenvolvimento da Educ	100.000,00			
1.7.1.4.99.0.1.00.00.00	Outras Transferências Diretas do Fundo Nacional do Desenvolvimento da E	100.000,00			
1.7.1.5.00.0.0.00.00.00	Transferências de Recursos de Complementação da União ao Fundo de Manut	47.811.400,00			
1.7.1.5.00.0.0.00.00.00	Transferências de Recursos de Complementação da União ao Fundo de Manut	7.189.000,00			
1.7.1.5.50.0.1.00.00.00	Transferências de Recursos de Complementação da União ao Fundeb - VA	7.189.000,00			
1.7.1.5.51.0.0.00.00.00	Transferências de Recursos de Complementação da União ao Fundeb - VAAF	37.579.200,00			
1.7.1.5.51.0.1.00.00.00	Transferências de Recursos de Complementação da União ao Fundeb - VA	37.579.200,00			
1.7.1.5.52.0.0.00.00.00	Transferências de Recursos de Complementação da União ao Fundeb - VAAR	3.043.200,00			
1.7.1.5.52.0.1.00.00.00	Transferências de Recursos de Complementação da União ao Fundeb - VA	3.043.200,00			
1.7.1.6.00.0.0.00.00.00	Transferências de Recursos do Fundo Nacional de Assistência Social - FNAS	3.737.730,00			
1.7.1.6.50.0.0.00.00.00	Transferências de Recursos do Fundo Nacional de Assistência Social - FNAS	3.737.730,00			
1.7.1.6.50.0.1.00.01.01	Transferência do Bloco de Proteção Social Básica	1.489.190,00			
1.7.1.6.50.0.1.00.01.02	Transferência do Programa Primeira Infância do SUAS	720.000,00			
1.7.1.6.50.0.1.00.02.01	Transferência do Bloco de Proteção Social Especial	816.740,00			
1.7.1.6.50.0.1.00.03.01	Transferência da Gestão do SUAS	59.000,00			
1.7.1.6.50.0.1.00.04.01	Índice de Gestão Descentralizada - Programa Auxílio Brasil	642.800,00			
1.7.1.6.50.0.1.00.06.99	Outras Transferências do FNAS	10.000,00			
1.7.1.7.00.0.0.00.00.00	Transferências de Convênios da União e de suas Entidades	105.930,00			
1.7.1.7.52.0.0.00.00.00	Transferências de Convênios da União Destinadas a Programas de Assistência	105.930,00			
1.7.1.7.52.0.1.00.00.00	Transferências de Convênios da União e de suas Entidades - Principal	105.930,00			
1.7.1.7.52.0.1.00.00.01	Repasse Trabalho Técnico Social Emp. Residenciais	105.930,00			
1.7.1.9.00.0.0.00.00.00	Outras Transferências de Recursos da União e de suas Entidades	939.840,00			
1.7.1.9.53.0.0.00.00.00	Transferências de Recursos do Fundo Penitenciário Nacional - Fupen	5.000,00			
1.7.1.9.53.0.1.00.00.00	Transferências de Recursos do Fundo Penitenciário Nacional - Fupen	5.000,00			
1.7.1.9.58.0.0.00.00.00	Transferência Obrigatória Decorrente da Lei Complementar nº 176/2020	784.840,00			
1.7.1.9.58.0.1.00.00.00	Lei Kandir - LC 176/2020 - Principal	784.840,00			
1.7.1.9.99.0.0.00.00.00	Outras Transferências de Recursos da União e de suas Entidades	150.000,00			



PREFEITURA MUNICIPAL DE BARREIRAS

Rua Edigar de Deus Pitta
Lot. Aratu
BARREIRAS - BA
CNPJ: 13.654.405/0001-85

Anexo I - Orçamento 2024 Resumo Geral da Receita

Valores expressos em R\$

Código	Especificação	Desdobramento	Espécie	Origem	Categoria Econômica
1.7.1.9.99.0.1.00.00.00	Outras Transferências de Recursos da União e de suas Entidades - Principi	150.000,00			
1.7.1.9.99.0.1.01.00.00	Apoio Financeiro da União	100.000,00			
1.7.1.9.99.0.1.09.00.00	Outras Transferências de Recursos da União e de suas Entidades	50.000,00			
1.7.1.9.99.0.1.09.00.09	Demais Transferências da União	50.000,00			
1.7.2.0.00.0.0.00.00.00	Transferências dos Estados e do Distrito Federal e de suas Entidades	207.585.649,00			
1.7.2.1.00.0.0.00.00.00	Participação na Receita dos Estados e Distrito Federal	202.091.830,00			
1.7.2.1.50.0.0.00.00.00	Cota-Parte do ICMS	174.665.830,00			
1.7.2.1.50.0.1.00.00.00	Cota-Parte do ICMS - Principal	174.665.830,00			
1.7.2.1.51.0.0.00.00.00	Cota-Parte do IPVA	26.616.000,00			
1.7.2.1.51.0.1.00.00.00	Cota-Parte do IPVA - Principal	26.616.000,00			
1.7.2.1.52.0.0.00.00.00	Cota-Parte do IPI - Municípios	800.000,00			
1.7.2.1.52.0.1.00.00.00	Cota-Parte do IPI - Municípios - Principal	800.000,00			
1.7.2.1.53.0.0.00.00.00	Cota-Parte da Contribuição de Intervenção no Domínio Econômico	10.000,00			
1.7.2.1.53.0.1.00.00.00	Cota-Parte da Contribuição de Intervenção no Domínio Econômico - Princip	10.000,00			
1.7.2.3.00.0.0.00.00.00	Transferências de Recursos do Sistema Único de Saúde - SUS	4.021.870,00			
1.7.2.3.50.0.0.00.00.00	Transferências de Recursos do Sistema Único de Saúde - SUS	4.021.870,00			
1.7.2.3.50.0.1.00.01.00	Transferência Estadual da Atenção Primária	774.000,00			
1.7.2.3.50.0.1.00.02.00	Transferência Estadual da Atenção Especializada	2.843.000,00			
1.7.2.3.50.0.1.00.04.00	Transferência Estadual da Assistência Farmacêutica	404.870,00			
1.7.2.9.00.0.0.00.00.00	Outras Transferências dos Estados e Distrito Federal	1.471.949,00			
1.7.2.9.51.0.0.00.00.00	Transferências de Estados destinadas à Assistência Social	853.510,00			
1.7.2.9.51.0.1.00.00.00	Transferências de Estados destinadas à Assistência Social - Principal	853.510,00			
1.7.2.9.51.0.1.00.01.01	Benefícios Eventuais - BE - FEAS	24.000,00			
1.7.2.9.51.0.1.00.02.01	Transferência da Proteção Social Básica Estado - FEAS	314.390,00			
1.7.2.9.51.0.1.00.03.01	Transferência da Proteção Social Especial - FEAS	501.620,00			
1.7.2.9.51.0.1.00.04.01	Repasse FEAS	8.000,00			
1.7.2.9.51.0.1.00.05.01	Repasse do IGDSUAS - Bahia	5.500,00			
1.7.2.9.52.0.1.00.00.00	Transferências de Recursos Destinados a Programas de Educação - Princip	250.000,00			
1.7.2.9.52.0.1.00.00.01	Prog. Estadual de Transporte Escolar - PETE / BA	250.000,00			
1.7.2.9.99.0.0.00.00.00	Outras Transferências dos Estados e DF	368.439,00			
1.7.2.9.99.0.1.00.00.01	Convênio para Realização de Eventos Com Potencial de Geração de	108.439,00			
1.7.2.9.99.0.1.00.00.02	FCBA - fundo de Cultura da Bahia	100.000,00			
1.7.2.9.99.0.1.00.00.03	Cota do FIES	10.000,00			
1.7.2.9.99.0.1.00.00.04	REN - Fundo de Rendimentos	150.000,00			
1.7.4.0.00.0.0.00.00.00	Transferências de Instituições Privadas	265.800,00			
1.7.4.1.00.0.0.00.00.00	Transferências de Instituições Privadas	265.800,00			
1.7.4.1.01.0.0.00.00.00	Transferências de Instituições Privadas	265.800,00			
1.7.4.1.01.0.0.00.00.03	Doação do IRPF anos anteriores para FDCA	265.800,00			



PREFEITURA MUNICIPAL DE BARREIRAS

Rua Edigar de Deus Pitta
Lot. Aratu
BARREIRAS - BA
CNPJ: 13.654.405/0001-95

Anexo I - Orçamento 2024 Resumo Geral da Receita

Valores expressos em R\$

Código	Especificação	Desdobramento	Espécie	Origem	Categoria Econômica
1.7.5.0.0.0.0.0.0.0.00	Transferências de Outras Instituições Públicas		119.568.000,00		
1.7.5.1.0.0.0.0.0.0.00	Transferências de Recursos do Fundo de Manutenção e Desenvolvimento da Edi	119.568.000,00			
1.7.5.1.50.0.0.0.0.0.0.00	Transferências de Recursos do Fundo de Manutenção e Desenvolvimento da E	119.568.000,00			
1.7.5.1.50.0.1.0.0.0.0.00	Transferências de Recursos do FUNDEB - Principal	119.568.000,00			
1.9.0.0.0.0.0.0.0.0.00	Outras Receitas Correntes		1.136.000,00		
1.9.1.0.0.0.0.0.0.0.00	Multas Administrativas, Contratuais e Judiciais	1.136.000,00			
1.9.1.1.0.0.0.0.0.0.00	Multas Administrativas, Contratuais e Judiciais	1.115.000,00			
1.9.1.1.01.0.0.0.0.0.0.00	Multas Previstas em Legislação Específica	1.115.000,00			
1.9.1.1.01.0.1.0.0.0.0.00	Multas Previstas em Legislação Específica - Principal	100.000,00			
1.9.1.1.01.0.1.0.0.0.0.01	Multas de Infração Descumprimento de Obrigação Acessória com o M	1.000.000,00			
1.9.1.1.01.0.1.0.0.0.0.02	Multas Previstas na Legislação de Trânsito				
1.9.1.1.01.0.1.0.0.0.0.03	Multas Aplicadas pelo PROCON (Lei Municipal nº 1416/2019 e Lei Fedei	5.000,00			
1.9.1.1.01.0.1.0.0.0.0.99	Outras Multas Previstas em Legislação Específica	10.000,00			
1.9.1.1.07.0.0.0.0.0.0.00	Multas Aplicadas pelos Tribunais de Contas	21.000,00			
1.9.1.1.07.0.1.0.0.0.0.00	Multas Aplicadas pelos Tribunais de Contas - Principal	10.000,00			
1.9.1.1.07.0.2.0.0.0.0.00	Multas Aplicadas pelos Tribunais de Contas - Multas e Juros de Mora	5.000,00			
1.9.1.1.07.0.3.0.0.0.0.00	Multas Aplicadas pelos Tribunais de Contas - Dívida Ativa	5.000,00			
1.9.1.1.07.0.4.0.0.0.0.00	Multas Aplicadas pelos Tribunais de Contas - Multas e Juros de Mora da Di	1.000,00			
1.9.2.0.0.0.0.0.0.0.00	Indenizações, Restituições e Ressarcimentos		502.000,00		
1.9.2.1.0.0.0.0.0.0.00	Indenizações	5.000,00			
1.9.2.1.99.0.0.0.0.0.0.00	Outras Indenizações	5.000,00			
1.9.2.1.99.0.1.0.0.0.0.00	Outras Indenizações - Principal	5.000,00			
1.9.2.2.0.0.0.0.0.0.00	Restituições	497.000,00			
1.9.2.2.99.0.0.0.0.0.0.00	Outras Restituições	497.000,00			
1.9.2.2.99.0.1.0.0.0.0.01	Outras Restituições - Prefeitura	100.000,00			
1.9.2.2.99.0.1.0.0.0.0.02	Outras Restituições - FMS	5.000,00			
1.9.2.2.99.0.1.0.0.0.0.03	Outras Restituições - FIMAS	1.000,00			
1.9.2.2.99.0.1.0.0.0.0.04	Outras Restituições - FME	50.000,00			
1.9.2.2.99.0.1.0.0.0.0.05	Restituições e Ressarcimentos de Pessoal Cedido	331.000,00			
1.9.2.2.99.0.1.0.0.0.0.06	Restituições Instituídas pelo TCM	10.000,00			
2.0.0.0.0.0.0.0.0.0.00	Receitas de Capital				31.246.040,00
2.1.0.0.0.0.0.0.0.0.00	Operações de Crédito		20.045.000,00		
2.1.1.0.0.0.0.0.0.0.00	Operações de Crédito - Mercado Interno				20.045.000,00
2.1.1.1.0.0.0.0.0.0.00	Títulos de Responsabilidade do Tesouro Nacional - Mercado Interno	45.000,00			
2.1.1.1.03.0.1.0.0.0.0.00	Títulos da Dívida Agrária - TDA - Principal	45.000,00			
2.1.1.2.0.0.0.0.0.0.00	Operações de Crédito Contratuais - Mercado Interno	20.000.000,00			
2.1.1.2.52.0.0.0.0.0.0.00	Operações de Crédito Internas para Programas de Saneamento	20.000.000,00			
2.1.1.2.52.0.1.0.0.0.0.01	OC - FINISA - INFRA-ESTRUTURA	10.000.000,00			



PREFEITURA MUNICIPAL DE BARREIRAS

Rua Edigar de Deus Pitta
Lot. Aratu
BARREIRAS - BA
CNPJ: 13.654.405/0001-95

Anexo I - Orçamento 2024 Resumo Geral da Receita

Valores expressos em R\$

Código	Especificação	Desdobramento	Espécie	Origem	Categoria Econômica
2.1.1.2.52.0.1.00.00.02	OC - FINISA - PROJETOS E OBRAS DE INFRA-ESTRUTURA	10.000.000,00			
2.2.0.0.0.0.00.00.00	Alienação de Bens		2.648.250,00		
2.2.2.0.0.0.00.00.00	Alienação de Bens Imóveis		2.648.250,00		
2.2.2.1.00.0.0.00.00.00	Alienação de Bens Imóveis	2.648.250,00			
2.2.2.1.01.0.0.00.00.00	Alienação de Bens Imóveis	2.648.250,00			
2.4.0.0.0.0.00.00.00	Transferências de Capital		8.552.790,00		
2.4.1.0.0.0.00.00.00	Transferências da União e de suas Entidades		8.346.860,00		
2.4.1.1.00.0.0.00.00.00	Transferências de Recursos do Sistema Único de Saúde - SUS	290.000,00			
2.4.1.1.51.0.0.00.00.00	Transferências de Recursos do Sistema Único de Saúde - SUS - Fundo a Fund	290.000,00			
2.4.1.1.51.1.0.00.00.00	Transferências de Recursos do Bloco de Estruturação da Rede de Serviços F	200.000,00			
2.4.1.1.51.1.1.00.00.00	Estruturação da Atenção Primária - Principal	200.000,00			
2.4.1.1.51.2.0.00.00.00	Transferências de Recursos do Bloco de Estruturação da Rede de Serviços F	50.000,00			
2.4.1.1.51.2.1.00.00.00	Estruturação da Atenção Especializada - Principal	50.000,00			
2.4.1.1.51.4.0.00.00.00	Transferências de Recursos do Bloco de Estruturação da Rede de Serviços F	20.000,00			
2.4.1.1.51.4.1.00.00.00	Estruturação da Vigilância em Saúde - Principal	20.000,00			
2.4.1.1.51.5.0.00.00.00	Transferências de Recursos do Bloco de Estruturação da Rede de Serviços F	20.000,00			
2.4.1.1.51.5.0.00.00.01	Estruturação da Gestão do SUS	20.000,00			
2.4.1.2.0.0.0.00.00.00	Transferências de Recursos do Fundo Nacional do Desenvolvimento da Educaçã	3.777.500,00			
2.4.1.2.50.0.0.00.00.00	Transferências de Recursos Destinados a Programas de Educação	3.777.500,00			
2.4.1.2.50.1.0.00.00.00	Transferências para o Programa de Apoio ao Transporte Escolar para Educat	3.777.500,00			
2.4.1.2.50.1.1.00.00.01	Construção de Quadras Poliesportivas	327.000,00			
2.4.1.2.50.1.1.00.00.02	Construção de Creche / Prontifância PAC II	2.802.000,00			
2.4.1.2.50.1.1.00.00.04	Outras transferência do FNDE	50.000,00			
2.4.1.2.50.1.1.00.00.05	Aquisição de Mobiliário para Educação Infantil	598.500,00			
2.4.1.4.0.0.0.00.00.00	Transferências de Convênios da União e de suas Entidades	4.276.360,00			
2.4.1.4.50.0.0.00.00.00	Transferências de Convênios da União para o Sistema Único de Saúde - SUS	50.000,00			
2.4.1.4.50.0.1.00.00.99	Outras Transferências de Convênios da União para o SUS	50.000,00			
2.4.1.4.51.0.0.00.00.00	Transferências de Convênios da União destinadas a Programas de Educação	50.000,00			
2.4.1.4.51.0.0.00.00.99	Outras Transferências de Convênios da União destinadas a Program	50.000,00			
2.4.1.4.54.0.0.00.00.00	Transferências de Convênios da União destinadas a Programas de Infraestrutu	105.930,00			
2.4.1.4.54.0.1.00.00.05	Pavimentação Asfáltica na Vila Rica	105.930,00			
2.4.1.4.99.0.1.00.01.01	Urbanização de Assentamentos Precatórios / Cascalheira	778.000,00			
2.4.1.4.99.0.1.00.01.02	Urbanização de Assentamentos Precatórios/Santa Luzia	3.000.000,00			
2.4.1.4.99.0.1.00.02.02	Requalificação, Reparcelamento e Melhorias do Centro Esportivo de	186.500,00			
2.4.1.4.99.0.1.00.02.05	Construção da PEC Praça dos Esportes e da Cultura	105.930,00			
2.4.1.9.00.0.0.00.00.00	Outras Transferências de Recursos da União e de suas Entidades	3.000,00			
2.4.1.9.99.0.0.00.00.00	Outras Transferências De Recursos da União e de suas Entidades	3.000,00			
2.4.1.9.99.0.1.00.00.01	Transf. do FUPEN - Investimento nas Ações e Serviços Públicos de F	3.000,00			



PREFEITURA MUNICIPAL DE BARREIRAS

Rua Edigar de Deus Pitta
Lot. Aratu
BARREIRAS - BA
CNPJ: 13.654.405/0001-95

Anexo I - Orçamento 2024 Resumo Geral da Receita

Valores expressos em R\$

Código	Especificação	Desdobramento	Espécie	Origem	Categoria Econômica
2.4.2.0.00.0.00.00.00	Transferências dos Estados e do Distrito Federal e de suas Entidades		205.930,00		
2.4.2.2.00.0.00.00.00	Transferências de Convênios dos Estados e DF e de Suas Entidades	100.000,00			
2.4.2.2.50.0.00.00.00	Transferências de Convênios dos Estados para o Sistema Único de Saúde - SU	100.000,00			
2.4.2.2.50.0.1.00.00.99	Outras Transferências de Convênios de Estados para o SUS	100.000,00			
2.4.2.9.00.0.00.00.00	Outras Transferências de Recursos dos Estados	105.930,00			
2.4.2.9.99.0.00.00.00	Outras Transferências de Recursos dos Estados	105.930,00			
2.4.2.9.99.0.1.00.00.09	Outras Transferências de Convênios do Estado	105.930,00			
9.0.0.0.00.0.00.00.00	DEDUÇÕES				
9.7.0.0.00.0.00.00.00	DEDUÇÕES				
9.7.1.1.51.1.1.00.00.00	Dedução de Receita para a Formação do FUNDEB - FPM	-34.600.000,00		-76.106.858,00	
9.7.1.1.52.0.1.00.00.00	Dedução de Receita para a Formação do FUNDEB - ITR	-1.250.492,00			
9.7.2.1.50.0.1.00.00.00	Dedução de Receita para a Formação do FUNDEB - ICMS	-34.933.166,00			
9.7.2.1.51.0.1.00.00.00	Dedução de Receita para a Formação do FUNDEB - IPVA	-5.323.200,00			

Total: 805.036.571,00



PREFEITURA MUNICIPAL DE BARREIRAS

Rua Edigar de Deus Pitta
Lot. Aratu
BARREIRAS - BA
C.N.P.J.: 13.654.405/0001-95

Orçamento 2024 Demonstrativo da Receita Segundo sua Natureza e Fonte de Recurso

Valores expressos em R\$ (1,00)

Desdobramento	Fontes	Categoria Econômica	Conta	Fonte de Recurso
		849.897.389,00	1.0.0.0.0.0.0.00.00.00	Receitas Correntes
		140.694.700,00	1.1.0.0.0.0.0.00.00.00	Impostos, Taxas e Contribuições de Melhoria
	127.971.700,00		1.1.1.0.0.0.0.00.00.00	Impostos
27.099.000,00			1.1.1.2.00.0.0.00.00.00	Impostos sobre o Patrimônio
12.812.000,00			1.1.1.2.50.0.0.00.00.00	Imposto sobre a Propriedade Predial e Territorial Urbana
9.276.000,00			1.1.1.2.50.0.1.00.00.00	Imposto sobre a Propriedade Predial e Territorial Urbana - Principal
5.101.800,00			1.1.1.2.50.0.1.00.00.00	Imposto sobre a Propriedade Predial e Territorial Urbana - Principal
2.319.000,00			1.1.1.2.50.0.1.00.00.00	Imposto sobre a Propriedade Predial e Territorial Urbana - Principal
1.855.200,00			1.1.1.2.50.0.1.00.00.00	Imposto sobre a Propriedade Predial e Territorial Urbana - Principal
510.000,00			1.1.1.2.50.0.2.00.00.00	Imposto sobre a Propriedade Predial e Territorial Urbana - Multas e Juros de Mora
280.500,00			1.1.1.2.50.0.2.00.00.00	Imposto sobre a Propriedade Predial e Territorial Urbana - Multas e Juros de
127.500,00			1.1.1.2.50.0.2.00.00.00	Imposto sobre a Propriedade Predial e Territorial Urbana - Multas e Juros de
102.000,00			1.1.1.2.50.0.2.00.00.00	Imposto sobre a Propriedade Predial e Territorial Urbana - Multas e Juros de
1.299.000,00			1.1.1.2.50.0.3.00.00.00	Imposto sobre a Propriedade Predial e Territorial Urbana - Dívida Ativa
714.450,00			1.1.1.2.50.0.3.00.00.00	Imposto sobre a Propriedade Predial e Territorial Urbana - Dívida Ativa
324.750,00			1.1.1.2.50.0.3.00.00.00	Imposto sobre a Propriedade Predial e Territorial Urbana - Dívida Ativa
259.800,00			1.1.1.2.50.0.3.00.00.00	Imposto sobre a Propriedade Predial e Territorial Urbana - Dívida Ativa
1.727.000,00			1.1.1.2.50.0.4.00.00.00	Imposto sobre a Propriedade Predial e Territorial Urbana - Multas e Juros de Mora da Dívida
949.850,00			1.1.1.2.50.0.4.00.00.00	Imposto sobre a Propriedade Predial e Territorial Urbana - Multas e Juros de
431.750,00			1.1.1.2.50.0.4.00.00.00	Imposto sobre a Propriedade Predial e Territorial Urbana - Multas e Juros de
345.400,00			1.1.1.2.50.0.4.00.00.00	Imposto sobre a Propriedade Predial e Territorial Urbana - Multas e Juros de
14.287.000,00			1.1.1.2.53.0.0.00.00.00	Impostos sobre Transmissão "Inter Vivos" de Bens Imóveis e de Direitos Reais sobre Imóveis
14.280.000,00			1.1.1.2.53.0.1.00.00.00	Impostos sobre Transmissão "Inter Vivos" de Bens Imóveis e de Direitos Reais sobre Imóveis -
7.854.000,00			1.1.1.2.53.0.1.00.00.00	Impostos sobre Transmissão "Inter Vivos" de Bens Imóveis e de Direitos Reais
3.570.000,00			1.1.1.2.53.0.1.00.00.00	Impostos sobre Transmissão "Inter Vivos" de Bens Imóveis e de Direitos Reais
2.856.000,00			1.1.1.2.53.0.1.00.00.00	Impostos sobre Transmissão "Inter Vivos" de Bens Imóveis e de Direitos Reais
5.000,00			1.1.1.2.53.0.2.00.00.00	Impostos sobre Transmissão "Inter Vivos" de Bens Imóveis e de Direitos Reais sobre Imóveis -



PREFEITURA MUNICIPAL DE BARREIRAS

Rua Edigar de Deus Pitta
Lot. Areatu
BARREIRAS - BA
C.N.P.J.: 13.854.405/0001-95

Orçamento 2024 Demonstrativo da Receita Segundo sua Natureza e Fonte de Recurso

Valores expressos em R\$ (1,00)

Desdobramento	Fontes	Categoria Econômica	Conta	Fonte de Recurso	
2.750,00			1.1.1.2.53.0.2.00.00.00	1500	Impostos sobre Transmissão "Inter Vivos" de Bens Imóveis e de Direitos Reais
1.250,00			1.1.1.2.53.0.2.00.00.00	15001001	Impostos sobre Transmissão "Inter Vivos" de Bens Imóveis e de Direitos Reais
1.000,00			1.1.1.2.53.0.2.00.00.00	15001002	Impostos sobre Transmissão "Inter Vivos" de Bens Imóveis e de Direitos Reais
1.000,00			1.1.1.2.53.0.3.00.00.00		Impostos sobre Transmissão "Inter Vivos" de Bens Imóveis e de Direitos Reais sobre Imóveis -
550,00			1.1.1.2.53.0.3.00.00.00	1500	Impostos sobre Transmissão "Inter Vivos" de Bens Imóveis e de Direitos Reais
250,00			1.1.1.2.53.0.3.00.00.00	15001001	Impostos sobre Transmissão "Inter Vivos" de Bens Imóveis e de Direitos Reais
200,00			1.1.1.2.53.0.3.00.00.00	15001002	Impostos sobre Transmissão "Inter Vivos" de Bens Imóveis e de Direitos Reais
1.000,00			1.1.1.2.53.0.4.00.00.00		Impostos sobre Transmissão "Inter Vivos" de Bens Imóveis e de Direitos Reais sobre Imóveis -
550,00			1.1.1.2.53.0.4.00.00.00	1500	Impostos sobre Transmissão "Inter Vivos" de Bens Imóveis e de Direitos Reais
250,00			1.1.1.2.53.0.4.00.00.00	15001001	Impostos sobre Transmissão "Inter Vivos" de Bens Imóveis e de Direitos Reais
200,00			1.1.1.2.53.0.4.00.00.00	15001002	Impostos sobre Transmissão "Inter Vivos" de Bens Imóveis e de Direitos Reais
37.406.400,00			1.1.1.3.00.0.0.00.00.00		Impostos sobre a Renda e Proventos de Qualquer Natureza
37.406.400,00			1.1.1.3.03.0.0.00.00.00		Imposto sobre a Renda - Retido na Fonte
33.100.000,00			1.1.1.3.03.1.0.00.00.00		Imposto sobre a Renda - Retido na Fonte - Trabalho
33.100.000,00			1.1.1.3.03.1.1.00.00.00		Imposto sobre a Renda - Retido na Fonte - Trabalho - Principal
10.950.000,00			1.1.1.3.03.1.1.00.00.01		IRRF - Trabalho - Principal - PM
6.022.500,00			1.1.1.3.03.1.1.00.00.01	1500	IRRF - Trabalho - Principal - PM
2.737.500,00			1.1.1.3.03.1.1.00.00.01	15001001	IRRF - Trabalho - Principal - PM
2.190.000,00			1.1.1.3.03.1.1.00.00.01	15001002	IRRF - Trabalho - Principal - PM
8.200.000,00			1.1.1.3.03.1.1.00.00.02		IRRF - Trabalho - Principal - FMS
4.510.000,00			1.1.1.3.03.1.1.00.00.02	1500	IRRF - Trabalho - Principal - FMS
2.050.000,00			1.1.1.3.03.1.1.00.00.02	15001001	IRRF - Trabalho - Principal - FMS
1.640.000,00			1.1.1.3.03.1.1.00.00.02	15001002	IRRF - Trabalho - Principal - FMS
50.000,00			1.1.1.3.03.1.1.00.00.03		IRRF - Trabalho - Principal - FMAS
27.500,00			1.1.1.3.03.1.1.00.00.03	1500	IRRF - Trabalho - Principal - FMAS
12.500,00			1.1.1.3.03.1.1.00.00.03	15001001	IRRF - Trabalho - Principal - FMAS
10.000,00			1.1.1.3.03.1.1.00.00.03	15001002	IRRF - Trabalho - Principal - FMAS
0,00			1.1.1.3.03.1.1.00.00.03	1660	IRRF - Trabalho - Principal - FMAS
13.900.000,00			1.1.1.3.03.1.1.00.00.05		IRRF - Trabalho - Principal - FME



PREFEITURA MUNICIPAL DE BARREIRAS

Rua Edigar de Deus Pitta
Lot. Aratu
BARREIRAS - BA
C.N.P.J.: 13.654.405/0001-95

Orçamento 2024 Demonstrativo da Receita Segundo sua Natureza e Fonte de Recurso

Valores expressos em R\$ (1,00)

Destabramento	Fontes	Categoria Econômica	Conta	Fonte de Recurso	
7.645.000,00			1.1.1.3.03.1.1.00.00.05	1500	IRRF - Trabalho - Principal - FME
3.475.000,00			1.1.1.3.03.1.1.00.00.05	15001001	IRRF - Trabalho - Principal - FME
2.780.000,00			1.1.1.3.03.1.1.00.00.05	15001002	IRRF - Trabalho - Principal - FME
4.306.400,00			1.1.1.3.03.4.0.00.00.00		Imposto sobre a Renda - Retido na Fonte - Outros Rendimentos
4.306.400,00			1.1.1.3.03.4.1.00.00.00		Imposto sobre a Renda - Retido na Fonte - Outros Rendimentos - Principal
2.200.000,00			1.1.1.3.03.4.1.00.00.01		IRRF - Outros Rendimentos - Principal - PM
1.210.000,00			1.1.1.3.03.4.1.00.00.01	1500	IRRF - Outros Rendimentos - Principal - PM
550.000,00			1.1.1.3.03.4.1.00.00.01	15001001	IRRF - Outros Rendimentos - Principal - PM
440.000,00			1.1.1.3.03.4.1.00.00.01	15001002	IRRF - Outros Rendimentos - Principal - PM
1.500.000,00			1.1.1.3.03.4.1.00.00.02		IRRF - Outros Rendimentos - Principal - FMS
825.000,00			1.1.1.3.03.4.1.00.00.02	1500	IRRF - Outros Rendimentos - Principal - FMS
375.000,00			1.1.1.3.03.4.1.00.00.02	15001001	IRRF - Outros Rendimentos - Principal - FMS
300.000,00			1.1.1.3.03.4.1.00.00.02	15001002	IRRF - Outros Rendimentos - Principal - FMS
42.500,00			1.1.1.3.03.4.1.00.00.03		IRRF - Outros Rendimentos - Principal - FMAS
23.375,00			1.1.1.3.03.4.1.00.00.03	1500	IRRF - Outros Rendimentos - Principal - FMAS
10.625,00			1.1.1.3.03.4.1.00.00.03	15001001	IRRF - Outros Rendimentos - Principal - FMAS
8.500,00			1.1.1.3.03.4.1.00.00.03	15001002	IRRF - Outros Rendimentos - Principal - FMAS
10.000,00			1.1.1.3.03.4.1.00.00.04		IRRF - Outros Rendimentos - Principal - FMMA
5.500,00			1.1.1.3.03.4.1.00.00.04	1500	IRRF - Outros Rendimentos - Principal - FMMA
2.500,00			1.1.1.3.03.4.1.00.00.04	15001001	IRRF - Outros Rendimentos - Principal - FMMA
2.000,00			1.1.1.3.03.4.1.00.00.04	15001002	IRRF - Outros Rendimentos - Principal - FMMA
549.900,00			1.1.1.3.03.4.1.00.00.05		IRRF - Outros Rendimentos - Principal - FME
302.445,00			1.1.1.3.03.4.1.00.00.05	1500	IRRF - Outros Rendimentos - Principal - FME
137.475,00			1.1.1.3.03.4.1.00.00.05	15001001	IRRF - Outros Rendimentos - Principal - FME
109.980,00			1.1.1.3.03.4.1.00.00.05	15001002	IRRF - Outros Rendimentos - Principal - FME
4.000,00			1.1.1.3.03.4.1.00.00.06		IRRF - Outros Rendimentos - Principal - FMPDC
2.200,00			1.1.1.3.03.4.1.00.00.06	1500	IRRF - Outros Rendimentos - Principal - FMPDC
1.000,00			1.1.1.3.03.4.1.00.00.06	15001001	IRRF - Outros Rendimentos - Principal - FMPDC
800,00			1.1.1.3.03.4.1.00.00.06	15001002	IRRF - Outros Rendimentos - Principal - FMPDC



PREFEITURA MUNICIPAL DE BARREIRAS

Rua Edigar de Deus Pitta
Lot. Aratu
BARREIRAS - BA
C.N.P.J.: 13.654.405/0001-95

Orçamento 2024

Demonstrativo da Receita Segundo sua Natureza e Fonte de Recurso

Valores expressos em R\$ (1,00)

Desdobramento	Fontes	Categoria Econômica	Conta	Fonte de Recurso
63.466.300,00			1.1.1.4.00.0.0.00.00.00	Impostos sobre a Produção e Circulação de Mercadorias e Serviços
63.466.300,00			1.1.1.4.51.0.0.00.00.00	Impostos sobre Serviços
63.466.300,00			1.1.1.4.51.1.0.00.00.00	Imposto sobre Serviços de Qualquer Natureza - ISSQN
62.071.300,00			1.1.1.4.51.1.1.00.00.00	Imposto sobre Serviços de Qualquer Natureza - ISSQN - Principal
41.600.000,00			1.1.1.4.51.1.1.00.00.01	ISS - Principal - PM
22.880.000,00			1.1.1.4.51.1.1.00.00.01	ISS - Principal - PM
10.400.000,00			1.1.1.4.51.1.1.00.00.01	ISS - Principal - PM
8.320.000,00			1.1.1.4.51.1.1.00.00.01	ISS - Principal - PM
3.075.000,00			1.1.1.4.51.1.1.00.00.02	ISS - Principal - FMS
1.691.250,00			1.1.1.4.51.1.1.00.00.02	ISS - Principal - FMS
768.750,00			1.1.1.4.51.1.1.00.00.02	ISS - Principal - FMS
615.000,00			1.1.1.4.51.1.1.00.00.02	ISS - Principal - FMS
86.000,00			1.1.1.4.51.1.1.00.00.03	ISS - Principal - FMAS
47.300,00			1.1.1.4.51.1.1.00.00.03	ISS - Principal - FMAS
21.500,00			1.1.1.4.51.1.1.00.00.03	ISS - Principal - FMAS
17.200,00			1.1.1.4.51.1.1.00.00.03	ISS - Principal - FMAS
1.307.000,00			1.1.1.4.51.1.1.00.00.04	ISS - Principal - FME
718.850,00			1.1.1.4.51.1.1.00.00.04	ISS - Principal - FME
326.750,00			1.1.1.4.51.1.1.00.00.04	ISS - Principal - FME
261.400,00			1.1.1.4.51.1.1.00.00.04	ISS - Principal - FME
3.300,00			1.1.1.4.51.1.1.00.00.05	ISS - Principal - FMMA
1.815,00			1.1.1.4.51.1.1.00.00.05	ISS - Principal - FMMA
825,00			1.1.1.4.51.1.1.00.00.05	ISS - Principal - FMMA
660,00			1.1.1.4.51.1.1.00.00.05	ISS - Principal - FMMA
16.000.000,00			1.1.1.4.51.1.1.00.00.06	ISS - Principal - Simples Nacional
8.800.000,00			1.1.1.4.51.1.1.00.00.06	ISS - Principal - Simples Nacional
4.000.000,00			1.1.1.4.51.1.1.00.00.06	ISS - Principal - Simples Nacional
3.200.000,00			1.1.1.4.51.1.1.00.00.06	ISS - Principal - Simples Nacional
800.000,00			1.1.1.4.51.1.2.00.00.00	Imposto sobre Serviços de Qualquer Natureza - ISSQN - Multas e Juros de Mora



PREFEITURA MUNICIPAL DE BARREIRAS

Rua Edigar de Deus Pitta
Lot. Aratu
BARREIRAS - BA
C.N.P.J.: 13.654.405/0001-95

Orçamento 2024 Demonstrativo da Receita Segundo sua Natureza e Fonte de Recurso

Valores expressos em R\$ (1.00)

Desdobramento	Fontes	Categoria Econômica	Conta	Fonte de Recurso	
440.000,00			1.1.1.4.51.1.2.00.00.00	1500	Imposto sobre Serviços de Qualquer Natureza - ISSQN - Multas e Juros de
200.000,00			1.1.1.4.51.1.2.00.00.00	15001001	Imposto sobre Serviços de Qualquer Natureza - ISSQN - Multas e Juros de
160.000,00			1.1.1.4.51.1.2.00.00.00	15001002	Imposto sobre Serviços de Qualquer Natureza - ISSQN - Multas e Juros de
350.000,00			1.1.1.4.51.1.3.00.00.00		Imposto sobre Serviços de Qualquer Natureza - ISSQN - Dívida Ativa
192.500,00			1.1.1.4.51.1.3.00.00.00	1500	Imposto sobre Serviços de Qualquer Natureza - ISSQN - Dívida Ativa
87.500,00			1.1.1.4.51.1.3.00.00.00	15001001	Imposto sobre Serviços de Qualquer Natureza - ISSQN - Dívida Ativa
70.000,00			1.1.1.4.51.1.3.00.00.00	15001002	Imposto sobre Serviços de Qualquer Natureza - ISSQN - Dívida Ativa
245.000,00			1.1.1.4.51.1.4.00.00.00		Imposto sobre Serviços de Qualquer Natureza - ISSQN - Multas e Juros de Mora da Dívida
134.750,00			1.1.1.4.51.1.4.00.00.00	1500	Imposto sobre Serviços de Qualquer Natureza - ISSQN - Multas e Juros de
61.250,00			1.1.1.4.51.1.4.00.00.00	15001001	Imposto sobre Serviços de Qualquer Natureza - ISSQN - Multas e Juros de
49.000,00			1.1.1.4.51.1.4.00.00.00	15001002	Imposto sobre Serviços de Qualquer Natureza - ISSQN - Multas e Juros de
	12.723.000,00		1.1.2.0.00.0.00.00.00		Taxas
9.816.500,00			1.1.2.1.00.0.00.00.00		Taxas pelo Exercício do Poder de Polícia
9.480.500,00			1.1.2.1.01.0.00.00.00		Taxas de Inspeção, Controle e Fiscalização
8.660.000,00			1.1.2.1.01.0.1.00.00.00		Taxas de Inspeção, Controle e Fiscalização - Principal
530.000,00			1.1.2.1.01.0.1.00.00.01		Taxa de Fiscalização de Vigilância Sanitária - TVS
530.000,00			1.1.2.1.01.0.1.00.00.01	1500	Taxa de Fiscalização de Vigilância Sanitária - TVS
5.000.000,00			1.1.2.1.01.0.1.00.00.02		TFF - Taxa de Licença para Func. de Estab. Comer., Ind. e Prestadoras de Serviços
5.000.000,00			1.1.2.1.01.0.1.00.00.02	1500	TFF - Taxa de Licença para Func. de Estab. Comer., Ind. e Prestadoras de Serviços
400.000,00			1.1.2.1.01.0.1.00.00.03		Taxa de Publicidade Comercial
400.000,00			1.1.2.1.01.0.1.00.00.03	1500	Taxa de Publicidade Comercial
900.000,00			1.1.2.1.01.0.1.00.00.05		Taxa de Licença para Execução de Obras - TLO
900.000,00			1.1.2.1.01.0.1.00.00.05	1500	Taxa de Licença para Execução de Obras - TLO
20.000,00			1.1.2.1.01.0.1.00.00.07		Taxa de Utilização de Área de Dom. Público
20.000,00			1.1.2.1.01.0.1.00.00.07	1500	Taxa de Utilização de Área de Dom. Público
300.000,00			1.1.2.1.01.0.1.00.00.10		TLL - Taxa de Licença de Localização
300.000,00			1.1.2.1.01.0.1.00.00.10	1500	TLL - Taxa de Licença de Localização
950.000,00			1.1.2.1.01.0.1.00.00.11		TRSD - Taxa de Coleta, remoção e dest. de resid. sólidos domiciliares
950.000,00			1.1.2.1.01.0.1.00.00.11	1500	TRSD - Taxa de Coleta, remoção e dest. de resid. sólidos domiciliares



PREFEITURA MUNICIPAL DE BARREIRAS

Rua Edigar de Deus Pitta
Lot. Aratu
BARREIRAS - BA
C.N.P.J.: 13.654.405/0001-85

Orçamento 2024 Demonstrativo da Receita Segundo sua Natureza e Fonte de Recurso

Valores expressos em R\$ (1,00)

Desdobramento	Fontes	Categoria Econômica	Conta	Fonte de Recurso
500.000,00			1.1.2.1.01.0.1.00.00.12	Taxas de Preço Público
500.000,00			1.1.2.1.01.0.1.00.00.12	Taxas de Preço Público
60.000,00			1.1.2.1.01.0.1.00.00.99	Outras Taxas de Inspeção, Controle e Fiscalização
60.000,00			1.1.2.1.01.0.1.00.00.99	Outras Taxas de Inspeção, Controle e Fiscalização
222.500,00			1.1.2.1.01.0.2.00.00.00	Taxas de Inspeção, Controle e Fiscalização - Multas e Juros de Mora
15.500,00			1.1.2.1.01.0.2.00.00.01	Taxa de Fiscalização de Vigilância Sanitária - TVS - Multas e Juros
15.500,00			1.1.2.1.01.0.2.00.00.01	Taxa de Fiscalização de Vigilância Sanitária - TVS - Multas e Juros
0,00			1.1.2.1.01.0.2.00.00.01	Taxa de Fiscalização de Vigilância Sanitária - TVS - Multas e Juros
170.000,00			1.1.2.1.01.0.2.00.00.02	TFF - Taxa de Licença para Func. de Estab. Comer., Ind. e Prestadoras de Serviços -
170.000,00			1.1.2.1.01.0.2.00.00.02	TFF - Taxa de Licença para Func. de Estab. Comer., Ind. e Prestadoras de
1.000,00			1.1.2.1.01.0.2.00.00.03	Taxa de Publicidade Comercial - Multas e Juros
1.000,00			1.1.2.1.01.0.2.00.00.03	Taxa de Publicidade Comercial - Multas e Juros
16.000,00			1.1.2.1.01.0.2.00.00.05	Taxa de Licença para Execução de Obras - TLO - Multas e Juros
16.000,00			1.1.2.1.01.0.2.00.00.05	Taxa de Licença para Execução de Obras - TLO - Multas e Juros
1.000,00			1.1.2.1.01.0.2.00.00.07	Taxa de Utilização de Área de Dom. Público - Multas e Juros
1.000,00			1.1.2.1.01.0.2.00.00.07	Taxa de Utilização de Área de Dom. Público - Multas e Juros
10.000,00			1.1.2.1.01.0.2.00.00.10	TLL - Taxa de Licença de Localização - Multas e Juros
10.000,00			1.1.2.1.01.0.2.00.00.10	TLL - Taxa de Licença de Localização - Multas e Juros
5.000,00			1.1.2.1.01.0.2.00.00.11	TRSD - Taxa de coleta, remoção e dest.de res. sólidos domiciliares - Multas e juros
5.000,00			1.1.2.1.01.0.2.00.00.11	TRSD - Taxa de coleta, remoção e dest.de res. sólidos domiciliares -
3.000,00			1.1.2.1.01.0.2.00.00.12	Taxa de Preço Público- Multas e juros
3.000,00			1.1.2.1.01.0.2.00.00.12	Taxa de Preço Público- Multas e juros
1.000,00			1.1.2.1.01.0.2.00.00.99	Outras Taxas de Inspeção, Controle e Fiscalização - Multas e Juros
1.000,00			1.1.2.1.01.0.2.00.00.99	Outras Taxas de Inspeção, Controle e Fiscalização - Multas e Juros
470.500,00			1.1.2.1.01.0.3.00.00.00	Taxas de Inspeção, Controle e Fiscalização - Divida Ativa
2.000,00			1.1.2.1.01.0.3.00.00.01	Taxa de Fiscalização de Vigilância Sanitária - TVS - Divida Ativa
2.000,00			1.1.2.1.01.0.3.00.00.01	Taxa de Fiscalização de Vigilância Sanitária - TVS - Divida Ativa
443.000,00			1.1.2.1.01.0.3.00.00.02	TFF - Taxa de Licença para Func. de Estab. Comer., Ind. e Prestadoras de Serviços - Divida
443.000,00			1.1.2.1.01.0.3.00.00.02	TFF - Taxa de Licença para Func. de Estab. Comer., Ind. e Prestadoras de



PREFEITURA MUNICIPAL DE BARREIRAS

Rua Edigar de Deus Pitta
Lot. Aratu
BARREIRAS - BA
C.N.P.J.: 13.654.405/0001-95

Orçamento 2024 Demonstrativo da Receita Segundo sua Natureza e Fonte de Recurso

Valores expressos em R\$ (1,00)

Desdobramento	Fontes	Categoria Econômica	Conta	Fonte de Recurso
1.500,00			1.1.2.1.01.0.3.00.00.03	Taxa de Publicidade Comercial - Divida Ativa
1.500,00			1.1.2.1.01.0.3.00.00.03	Taxa de Publicidade Comercial - Divida Ativa
7.000,00			1.1.2.1.01.0.3.00.00.05	Taxa de Licença para Execução de Obras - TLO - Divida Ativa
7.000,00			1.1.2.1.01.0.3.00.00.05	Taxa de Licença para Execução de Obras - TLO - Divida Ativa
1.000,00			1.1.2.1.01.0.3.00.00.07	Taxa de Utilização de Área de Dom. Publico - Divida Ativa
1.000,00			1.1.2.1.01.0.3.00.00.07	Taxa de Utilização de Área de Dom. Publico - Divida Ativa
3.000,00			1.1.2.1.01.0.3.00.00.10	TLL - Taxa de Licença de Localização - Divida Ativa
3.000,00			1.1.2.1.01.0.3.00.00.10	TLL - Taxa de Licença de Localização - Divida Ativa
3.000,00			1.1.2.1.01.0.3.00.00.12	Taxas de Preço Publico - Divida Ativa
3.000,00			1.1.2.1.01.0.3.00.00.12	Taxas de Preço Publico - Divida Ativa
10.000,00			1.1.2.1.01.0.3.00.00.99	Outras taxas de Inspeção, Controle e Fiscalização - Divida Ativa
10.000,00			1.1.2.1.01.0.3.00.00.99	Outras taxas de Inspeção, Controle e Fiscalização - Divida Ativa
127.500,00			1.1.2.1.01.0.4.00.00.00	Taxas de Inspeção, Controle e Fiscalização - Multas e Juros de Mora da Divida Ativa
1.000,00			1.1.2.1.01.0.4.00.00.01	Taxa de Fiscalização de Vigilância Sanitária - TVS - Multas e Juros da Divida Ativa
1.000,00			1.1.2.1.01.0.4.00.00.01	Taxa de Fiscalização de Vigilância Sanitária - TVS - Multas e Juros da
0,00			1.1.2.1.01.0.4.00.00.01	Taxa de Fiscalização de Vigilância Sanitária - TVS - Multas e Juros da
100.000,00			1.1.2.1.01.0.4.00.00.02	Taxa de Licença para Func. de Estab. Comer., Ind. e Prestadoras de Serviços - Multas e
100.000,00			1.1.2.1.01.0.4.00.00.02	Taxa de Licença para Func. de Estab. Comer., Ind. e Prestadoras de
500,00			1.1.2.1.01.0.4.00.00.03	Taxa de Publicidade Comercial - Multas e Juros da Divida Ativa
500,00			1.1.2.1.01.0.4.00.00.03	Taxa de Publicidade Comercial - Multas e Juros da Divida Ativa
500,00			1.1.2.1.01.0.4.00.00.04	Taxa de Func. de Estab. em Horário Especial - Multas e Juros da Divida Ativa
500,00			1.1.2.1.01.0.4.00.00.04	Taxa de Func. de Estab. em Horário Especial - Multas e Juros da Divida
5.000,00			1.1.2.1.01.0.4.00.00.05	Taxa de Licença para Execução de Obras - TLO - Multas e Juros da Divida Ativa
5.000,00			1.1.2.1.01.0.4.00.00.05	Taxa de Licença para Execução de Obras - TLO - Multas e Juros da
500,00			1.1.2.1.01.0.4.00.00.07	Taxa de Utilização de Área de Dom. Publico - Multas e Juros da Divida Ativa
500,00			1.1.2.1.01.0.4.00.00.07	Taxa de Utilização de Área de Dom. Publico - Multas e Juros da Divida
2.000,00			1.1.2.1.01.0.4.00.00.10	TLL - Taxa de Licença de Localização - Multas e Juros da Divida Ativa
2.000,00			1.1.2.1.01.0.4.00.00.10	TLL - Taxa de Licença de Localização - Multas e Juros da Divida Ativa
3.000,00			1.1.2.1.01.0.4.00.00.12	Taxas de Preço Publico - Multas e Juros da Divida Ativa



PREFEITURA MUNICIPAL DE BARREIRAS

Rua Edigar de Deus Pitta
Lot. Aratu
BARREIRAS - BA
C.N.P.J.: 13.654.405/0001-95

Orçamento 2024 Demonstrativo da Receita Segundo sua Natureza e Fonte de Recurso

Valores expressos em R\$ (1.00)

Desdobramento	Fontes	Categoria Econômica	Conta	Fonte de Recurso
3.000,00			1.1.2.1.01.0.4.00.00.12	1500 Taxas de Preço Público - Multas e Juros da Dívida Ativa
15.000,00			1.1.2.1.01.0.4.00.00.99	1500 Outras Taxas de Inspeção, controle e Fiscalização - Multas e Juros da Dívida Ativa
15.000,00			1.1.2.1.01.0.4.00.00.99	1500 Outras Taxas de Inspeção, controle e Fiscalização - Multas e Juros da Dívida Ativa
336.000,00			1.1.2.1.04.0.0.00.00.00	1500 Taxa de Controle e Fiscalização Ambiental
235.000,00			1.1.2.1.04.0.1.00.00.00	1500 Taxa de Controle e Fiscalização Ambiental - Principal
235.000,00			1.1.2.1.04.0.1.00.00.00	1500 Taxa de Controle e Fiscalização Ambiental - Principal
1.000,00			1.1.2.1.04.0.2.00.00.00	1500 Taxa de Controle e Fiscalização Ambiental - Multas e Juros de Mora
1.000,00			1.1.2.1.04.0.2.00.00.00	1500 Taxa de Controle e Fiscalização Ambiental - Multas e Juros de Mora
50.000,00			1.1.2.1.04.0.3.00.00.00	1500 Taxa de Controle e Fiscalização Ambiental - Dívida Ativa
50.000,00			1.1.2.1.04.0.3.00.00.00	1500 Taxa de Controle e Fiscalização Ambiental - Dívida Ativa
50.000,00			1.1.2.1.04.0.4.00.00.00	1500 Taxa de Controle e Fiscalização Ambiental - Multas e Juros de Mora da Dívida Ativa
50.000,00			1.1.2.1.04.0.4.00.00.00	1500 Taxa de Controle e Fiscalização Ambiental - Multas e Juros de Mora da Dívida Ativa
2.906.500,00			1.1.2.2.00.0.0.00.00.00	1500 Taxas pela Prestação de Serviços
2.906.500,00			1.1.2.2.01.0.0.00.00.00	1500 Taxas pela Prestação de Serviços em Geral
2.542.000,00			1.1.2.2.01.0.1.00.00.00	1500 Taxas pela Prestação de Serviços em Geral - Principal
35.000,00			1.1.2.2.01.0.1.00.00.01	1500 Taxas de Cemitérios
35.000,00			1.1.2.2.01.0.1.00.00.01	1500 Taxas de Cemitérios
5.000,00			1.1.2.2.01.0.1.00.00.02	1500 Taxa de Limpeza Pública
5.000,00			1.1.2.2.01.0.1.00.00.02	1500 Taxa de Limpeza Pública
2.000,00			1.1.2.2.01.0.1.00.00.03	1500 Taxa de Água e Esgoto
2.000,00			1.1.2.2.01.0.1.00.00.03	1500 Taxa de Água e Esgoto
2.500.000,00			1.1.2.2.01.0.1.00.00.99	1500 Diversas Taxas Pela Prest. de Serviços
2.500.000,00			1.1.2.2.01.0.1.00.00.99	1500 Diversas Taxas Pela Prest. de Serviços
151.500,00			1.1.2.2.01.0.2.00.00.00	1500 Taxas pela Prestação de Serviços em Geral - Multas e Juros de Mora
500,00			1.1.2.2.01.0.2.00.00.01	1500 Taxa de Cemitérios - Multas e Juros
500,00			1.1.2.2.01.0.2.00.00.01	1500 Taxa de Cemitérios - Multas e Juros
500,00			1.1.2.2.01.0.2.00.00.02	1500 Taxa de Limpeza Pública - Multas e Juros
500,00			1.1.2.2.01.0.2.00.00.02	1500 Taxa de Limpeza Pública - Multas e Juros
500,00			1.1.2.2.01.0.2.00.00.03	1500 Taxa de Água e Esgoto - Multas e Juros



PREFEITURA MUNICIPAL DE BARREIRAS

Rua Edigar de Deus Pitta
Lot. Aratu
BARREIRAS - BA
C.N.P.J.: 13.654.405/0001-95

Orçamento 2024 Demonstrativo da Receita Segundo sua Natureza e Fonte de Recurso

Valores expressos em R\$ (1,00)

Desdobramento	Fontes	Categoria Econômica	Conta	Fonte de Recurso
500,00			1.1.2.2.01.0.2.00.00.03	1500 Taxa de Água e Esgoto - Multas e Juros
150.000,00			1.1.2.2.01.0.2.00.00.99	Diversas Taxas pela Prestação de Serviços - Multas e Juros
150.000,00			1.1.2.2.01.0.2.00.00.99	Diversas Taxas pela Prestação de Serviços - Multas e Juros
61.500,00			1.1.2.2.01.0.3.00.00.00	Taxas pela Prestação de Serviços em Geral - Dívida Ativa
500,00			1.1.2.2.01.0.3.00.00.01	Taxa de Cemitérios - Dívida Ativa
500,00			1.1.2.2.01.0.3.00.00.01	Taxa de Cemitérios - Dívida Ativa
500,00			1.1.2.2.01.0.3.00.00.02	Taxa de Limpeza Pública - Dívida Ativa
500,00			1.1.2.2.01.0.3.00.00.02	Taxa de Limpeza Pública - Dívida Ativa
500,00			1.1.2.2.01.0.3.00.00.03	Taxa de Água e Esgoto - Dívida Ativa
500,00			1.1.2.2.01.0.3.00.00.03	Taxa de Água e Esgoto - Dívida Ativa
60.000,00			1.1.2.2.01.0.3.00.00.99	Diversas Taxas pela Prestação de Serviços - Dívida Ativa
60.000,00			1.1.2.2.01.0.3.00.00.99	Diversas Taxas pela Prestação de Serviços - Dívida Ativa
151.500,00			1.1.2.2.01.0.4.00.00.00	Taxas pela Prestação de Serviços em Geral - Multas e Juros de Mora da Dívida Ativa
500,00			1.1.2.2.01.0.4.00.00.01	Taxa de Cemitérios - Multas e Juros da Dívida Ativa
500,00			1.1.2.2.01.0.4.00.00.01	Taxa de Cemitérios - Multas e Juros da Dívida Ativa
500,00			1.1.2.2.01.0.4.00.00.02	Taxa de Limpeza Pública - Multas e Juros da Dívida Ativa
500,00			1.1.2.2.01.0.4.00.00.02	Taxa de Limpeza Pública - Multas e Juros da Dívida Ativa
500,00			1.1.2.2.01.0.4.00.00.03	Taxa de Água e Esgoto - Multas e Juros da Dívida Ativa
500,00			1.1.2.2.01.0.4.00.00.03	Taxa de Água e Esgoto - Multas e Juros da Dívida Ativa
150.000,00			1.1.2.2.01.0.4.00.00.99	Diversas Taxas pela Prestação de Serviços - Multas e Juros da Dívida Ativa
150.000,00			1.1.2.2.01.0.4.00.00.99	Diversas Taxas pela Prestação de Serviços - Multas e Juros da Dívida Ativa
		10.876.000,00	1.2.0.0.0.0.0.0.00.00	Contribuições
	10.876.000,00		1.2.4.0.0.0.0.0.0.00.00	Contribuição para o Custeio do Serviço de Iluminação Pública
10.876.000,00			1.2.4.1.00.0.0.0.0.00.00	Contribuição para o Custeio do Serviço de Iluminação Pública
10.876.000,00			1.2.4.1.50.0.0.0.0.00.00	Contribuição para o Custeio do Serviço de Iluminação Pública
10.876.000,00			1.2.4.1.50.0.0.0.0.00.00	Contribuição para o Custeio do Serviço de Iluminação Pública
		11.654.250,00	1.3.0.0.0.0.0.0.00.00	Receita Patrimonial
	5.000,00		1.3.1.0.0.0.0.0.00.00	Exploração do Patrimônio Imobiliário do Estado
5.000,00			1.3.1.1.00.0.0.0.0.00.00	Exploração do Patrimônio Imobiliário do Estado



PREFEITURA MUNICIPAL DE BARREIRAS

Rua Edigar de Deus Pitta
Lot. Aratu
BARREIRAS - BA
C.N.P.J.: 13.654.405/0001-95

Orçamento 2024 Demonstrativo da Receita Segundo sua Natureza e Fonte de Recurso

Valores expressos em R\$ (1.00)

Desdobramento	Fontes	Categoria Econômica	Conta	Fonte de Recurso
5.000,00			1.3.1.1.01.0.0.00.00.00	Aluguéis, Arrendamentos, Foros, Laudâneos, Tarifas de Ocupação
5.000,00			1.3.1.1.01.1.0.00.00.00	Aluguéis e Arrendamentos
5.000,00			1.3.1.1.01.1.1.00.00.00	Aluguéis e Arrendamentos - Principal
5.000,00			1.3.1.1.01.1.1.00.00.00	Aluguéis e Arrendamentos - Principal
	3.849.250,00		1.3.2.0.00.0.0.00.00.00	Valores Mobiliários
3.783.490,00			1.3.2.1.00.0.0.00.00.00	Juros e Correções Monetárias
3.783.490,00			1.3.2.1.01.0.0.00.00.00	Remuneração de Depósitos Bancários
3.783.490,00			1.3.2.1.01.0.1.00.00.00	Remuneração de Depósitos Bancários - Principal
34.070,00			1.3.2.1.01.0.1.01.01.00	Rem. Dep. Banc. Rec. Vinc. FEP / Royalties / CFEM
34.070,00			1.3.2.1.01.0.1.01.01.00	Rem. Dep. Banc. Rec. Vinc. FEP / Royalties / CFEM
463.300,00			1.3.2.1.01.0.1.01.02.01	Rem. Dep. Banc. Rec. Vinc. FUNDEB
463.300,00			1.3.2.1.01.0.1.01.02.01	Rem. Dep. Banc. Rec. Vinc. FUNDEB
36.520,00			1.3.2.1.01.0.1.01.03.01	Rem. Dep. Banc. Rec. Próprios Vinculados - FMS / FUS (15%)
36.520,00			1.3.2.1.01.0.1.01.03.01	Rem. Dep. Banc. Rec. Próprios Vinculados - FMS / FUS (15%)
184.700,00			1.3.2.1.01.0.1.01.03.02	Rem. Dep. Banc. Rec. Vinculados - Bloco de Manutenção das Ações e Serviços de Saúde
184.700,00			1.3.2.1.01.0.1.01.03.02	Rem. Dep. Banc. Rec. Vinculados - Bloco de Manutenção das Ações e
387.500,00			1.3.2.1.01.0.1.01.03.03	Rem. Dep. Banc. Rec. Vinculados - Bloco de Estruturação da Rede de Serviços Públicos de
387.500,00			1.3.2.1.01.0.1.01.03.03	Rem. Dep. Banc. Rec. Vinculados - Bloco de Estruturação da Rede de
80.000,00			1.3.2.1.01.0.1.01.04.01	Rem. Dep. Banc. Rec. Próprios Vinculados - MDE (25%)
80.000,00			1.3.2.1.01.0.1.01.04.01	Rem. Dep. Banc. Rec. Próprios Vinculados - MDE (25%)
1.000,00			1.3.2.1.01.0.1.01.06.00	Rem. Dep. Banc. Rec. Vinculados - CIDE
1.000,00			1.3.2.1.01.0.1.01.06.00	Rem. Dep. Banc. Rec. Vinculados - CIDE
3.000,00			1.3.2.1.01.0.1.01.07.01	Rem. Dep. Banc. Rec. Próprios - FMAS
3.000,00			1.3.2.1.01.0.1.01.07.01	Rem. Dep. Banc. Rec. Próprios - FMAS
0,00			1.3.2.1.01.0.1.01.07.01	Rem. Dep. Banc. Rec. Próprios - FMAS
8.300,00			1.3.2.1.01.0.1.01.07.02	Rem. Dep. Banc. Rec. Vinculados - Programas ACESSUAS
8.300,00			1.3.2.1.01.0.1.01.07.02	Rem. Dep. Banc. Rec. Vinculados - Programas ACESSUAS
15.000,00			1.3.2.1.01.0.1.01.07.03	Rem. Dep. Banc. Rec. Vinculados - Bloco da Proteção Social Especial M Complexidade
15.000,00			1.3.2.1.01.0.1.01.07.03	Rem. Dep. Banc. Rec. Vinculados - Bloco da Proteção Social Especial M



PREFEITURA MUNICIPAL DE BARREIRAS

Rua Edigar de Deus Pitta
Lot. Aratu
BARREIRAS - BA
C.N.P.J.: 13.654.405/0001-95

Orçamento 2024 Demonstrativo da Receita Segundo sua Natureza e Fonte de Recurso

Valores expressos em R\$ (1,00)

Desdobramento	Fontes	Categoria Econômica	Conta	Fonte de Recurso
12.500,00			1.3.2.1.01.0.1.01.07.04	Rem. Dep. Banc. Rec. Vinculados - Bloco da Proteção Social Básica
12.500,00			1.3.2.1.01.0.1.01.07.04	Rem. Dep. Banc. Rec. Vinculados - Bloco da Proteção Social Básica
1.000,00			1.3.2.1.01.0.1.01.07.05	Rem. Dep. Banc. Rec. Vinculados - Bloco da Gestão do SUAS
1.000,00			1.3.2.1.01.0.1.01.07.05	Rem. Dep. Banc. Rec. Vinculados - Bloco da Gestão do SUAS
10.000,00			1.3.2.1.01.0.1.01.07.06	Rem. Dep. Banc. Rec. Vinculados - Bloco da Gestão do Prog. Bolsa Família e Cadastro
10.000,00			1.3.2.1.01.0.1.01.07.06	Rem. Dep. Banc. Rec. Vinculados - Bloco da Gestão do Prog. Bolsa
500,00			1.3.2.1.01.0.1.01.07.07	Rem. Dep. Banc. Rec. Vinculados - Bloco Benefício Eventual Estado
500,00			1.3.2.1.01.0.1.01.07.07	Rem. Dep. Banc. Rec. Vinculados - Bloco Benefício Eventual Estado
10.000,00			1.3.2.1.01.0.1.01.07.08	Rem. Dep. Banc. Rec. Vinculados - Bloco Proteção Social Básica Estado
10.000,00			1.3.2.1.01.0.1.01.07.08	Rem. Dep. Banc. Rec. Vinculados - Bloco Proteção Social Básica Estado
24.000,00			1.3.2.1.01.0.1.01.07.09	Rem. Dep. Banc. Rec. Vinculados - Bloco da PSEMC e PSEAC Estado
24.000,00			1.3.2.1.01.0.1.01.07.09	Rem. Dep. Banc. Rec. Vinculados - Bloco da PSEMC e PSEAC Estado
100,00			1.3.2.1.01.0.1.01.07.10	Rem. Dep. Banc. Rec. Vinculados - Outros FEAS
100,00			1.3.2.1.01.0.1.01.07.10	Rem. Dep. Banc. Rec. Vinculados - Outros FEAS
100,00			1.3.2.1.01.0.1.01.07.11	Rem. Dep. Banc. Rec. Vinculados - BPC ESCOLA
100,00			1.3.2.1.01.0.1.01.07.11	Rem. Dep. Banc. Rec. Vinculados - BPC ESCOLA
100,00			1.3.2.1.01.0.1.01.07.12	Rem. Dep. Banc. Rec. Vinculados - AEPETI
100,00			1.3.2.1.01.0.1.01.07.12	Rem. Dep. Banc. Rec. Vinculados - AEPETI
4.300,00			1.3.2.1.01.0.1.01.07.13	Rem. Dep. Banc. Rec. Vinculados - Prog. Criança Feliz
4.300,00			1.3.2.1.01.0.1.01.07.13	Rem. Dep. Banc. Rec. Vinculados - Prog. Criança Feliz
100,00			1.3.2.1.01.0.1.01.07.14	Rendimento Aplicação Suas EPI
100,00			1.3.2.1.01.0.1.01.07.14	Rendimento Aplicação Suas EPI
100,00			1.3.2.1.01.0.1.01.07.15	Rendimento Aplicação COVID Aquis. Alimentos
100,00			1.3.2.1.01.0.1.01.07.15	Rendimento Aplicação COVID Aquis. Alimentos
100,00			1.3.2.1.01.0.1.01.07.16	Rendimento Aplicação COVID Ações Socioassistenciais
100,00			1.3.2.1.01.0.1.01.07.16	Rendimento Aplicação COVID Ações Socioassistenciais
100,00			1.3.2.1.01.0.1.01.07.17	Rem. Dep. Banc. Rec. Vinculados - Receitas da LC 173/20 - Assist. Social
100,00			1.3.2.1.01.0.1.01.07.17	Rem. Dep. Banc. Rec. Vinculados - Receitas da LC 173/20 - Assist. Social
7.000,00			1.3.2.1.01.0.1.01.07.19	Rem. Dep. Banc. Rec. Vinculados Programa PROCAD-SUAS



PREFEITURA MUNICIPAL DE BARREIRAS

Rua Edigar de Deus Pitta
Lot. Aratu
BARREIRAS - BA
C.N.P.J.: 13.654.405/0001-95

Orçamento 2024 Demonstrativo da Receita Segundo sua Natureza e Fonte de Recurso

Valores expressos em R\$ (1,00)

Desdobramento	Fontes	Categoria Econômica	Conta	Fonte de Recurso	
7.000,00			1.3.2.1.01.0.1.01.07.19	1660	Rem. Dep. Banc. Rec. Vinculados Programa PROCAD-SUAS
500,00			1.3.2.1.01.0.1.01.07.20		Rem. Dep. Banc. Rec. Vinculados Programa IGDSUAS - Bahia
500,00			1.3.2.1.01.0.1.01.07.20	1661	Rem. Dep. Banc. Rec. Vinculados Programa IGDSUAS - Bahia
250.000,00			1.3.2.1.01.0.1.01.08.01		Rem. Dep. Banc. Rec. Vinculados - QSE SALARIO EDUCACAO
250.000,00			1.3.2.1.01.0.1.01.08.01	1550	Rem. Dep. Banc. Rec. Vinculados - QSE SALARIO EDUCACAO
31.000,00			1.3.2.1.01.0.1.01.08.02		Rem. Dep. Banc. Rec. Vinculados - PNAE
31.000,00			1.3.2.1.01.0.1.01.08.02	1552	Rem. Dep. Banc. Rec. Vinculados - PNAE
3.700,00			1.3.2.1.01.0.1.01.08.03		Rem. Dep. Banc. Rec. Vinculados - PDDE
3.700,00			1.3.2.1.01.0.1.01.08.03	1551	Rem. Dep. Banc. Rec. Vinculados - PDDE
11.000,00			1.3.2.1.01.0.1.01.08.04		Rem. Dep. Banc. Rec. Vinculados - PNATE
11.000,00			1.3.2.1.01.0.1.01.08.04	1553	Rem. Dep. Banc. Rec. Vinculados - PNATE
12.000,00			1.3.2.1.01.0.1.01.08.05		Rem. Dep. Banc. Rec. Vinculados - BRALF
12.000,00			1.3.2.1.01.0.1.01.08.05	1576	Rem. Dep. Banc. Rec. Vinculados - BRALF
500,00			1.3.2.1.01.0.1.01.08.06		Rem. Dep. Banc. Rec. Vinculados - Brasil Carinhoso
500,00			1.3.2.1.01.0.1.01.08.06	1576	Rem. Dep. Banc. Rec. Vinculados - Brasil Carinhoso
500.000,00			1.3.2.1.01.0.1.01.08.08		Rem. Dep. Banc. Rec. Vinculados - Precatórios FUNDEF
500.000,00			1.3.2.1.01.0.1.01.08.08	1544	Rem. Dep. Banc. Rec. Vinculados - Precatórios FUNDEF
100,00			1.3.2.1.01.0.1.01.99.01		Rem. Dep. Banc. Rec. Vinculados - FIES
100,00			1.3.2.1.01.0.1.01.99.01	1759	Rem. Dep. Banc. Rec. Vinculados - FIES
100,00			1.3.2.1.01.0.1.01.99.02		Rem. Dep. Banc. Rec. Vinculados - FCBA
100,00			1.3.2.1.01.0.1.01.99.02	1759	Rem. Dep. Banc. Rec. Vinculados - FCBA
50.000,00			1.3.2.1.01.0.1.01.99.03		Rem. Dep. Banc. Rec. Vinculados -PETE
50.000,00			1.3.2.1.01.0.1.01.99.03	1576	Rem. Dep. Banc. Rec. Vinculados -PETE
7.400,00			1.3.2.1.01.0.1.01.99.04		Rem. Dep. Banc. de Convênio - PAR - Plano de Ações Articuladas
7.400,00			1.3.2.1.01.0.1.01.99.04	1569	Rem. Dep. Banc. de Convênio - PAR - Plano de Ações Articuladas
20.000,00			1.3.2.1.01.0.1.01.99.05		Rem. Dep. Banc. de Convênio PAC I - Construção de Quadras Poliesportivas
20.000,00			1.3.2.1.01.0.1.01.99.05	1570	Rem. Dep. Banc. de Convênio PAC I - Construção de Quadras Poliesportivas
1.000,00			1.3.2.1.01.0.1.01.99.07		Rem. Dep. Banc. de Convênio PAC II - Construção de Quadras Poliesportivas
1.000,00			1.3.2.1.01.0.1.01.99.07	1570	Rem. Dep. Banc. de Convênio PAC II - Construção de Quadras Poliesportivas



PREFEITURA MUNICIPAL DE BARREIRAS

Rua Edigar de Deus Pitta
Lot. Aratu
BARREIRAS - BA
C.N.P.J.: 13.654.405/0001-95

Orçamento 2024 Demonstrativo da Receita Segundo sua Natureza e Fonte de Recurso

Valores expressos em R\$ (1,00)

Destabramento	Fontes	Categoria Econômica	Conta	Fonte de Recurso
110.000,00			1.3.2.1.01.0.1.01.99.08	Rem. Dep. Banc. de Convênio PAC II - Construção de Creches
110.000,00			1.3.2.1.01.0.1.01.99.08	Rem. Dep. Banc. de Convênio PAC II - Construção de Creches
30.000,00			1.3.2.1.01.0.1.01.99.09	Rem. Dep. Banc. de Recurso Lei Paulo Gustavo - Audiovisual
30.000,00			1.3.2.1.01.0.1.01.99.09	Rem. Dep. Banc. de Recurso Lei Paulo Gustavo - Audiovisual
100.000,00			1.3.2.1.01.0.1.01.99.12	Rendimento de Aplicação Operação de Crédito - FINISA - SAÚDE
100.000,00			1.3.2.1.01.0.1.01.99.12	Rendimento de Aplicação Operação de Crédito - FINISA - SAÚDE
15.000,00			1.3.2.1.01.0.1.01.99.14	Rem. Dep. Banc. de Transferência da Lei Paulo Gustavo Outras Culturas
15.000,00			1.3.2.1.01.0.1.01.99.14	Rem. Dep. Banc. de Transferência da Lei Paulo Gustavo Outras Culturas
500,00			1.3.2.1.01.0.1.01.99.16	Rem. Dep. Banc. de Convênios / Pavimentação
500,00			1.3.2.1.01.0.1.01.99.16	Rem. Dep. Banc. de Convênios / Pavimentação
10.000,00			1.3.2.1.01.0.1.01.99.25	Rem. Dep. Banc. de Convênio Assentamento Precário
10.000,00			1.3.2.1.01.0.1.01.99.25	Rem. Dep. Banc. de Convênio Assentamento Precário
600.000,00			1.3.2.1.01.0.1.01.99.28	Rem. Dep. Banc. de Convênios Diversos Prefeitura
600.000,00			1.3.2.1.01.0.1.01.99.28	Rem. Dep. Banc. de Convênios Diversos Prefeitura
50.000,00			1.3.2.1.01.0.1.01.99.29	Rendimento Aplicação OP. FINISA
50.000,00			1.3.2.1.01.0.1.01.99.29	Rendimento Aplicação OP. FINISA
3.300,00			1.3.2.1.01.0.1.01.99.30	Rem. Dep. Banc. Rec. Vinculados - Receitas da LC 173/20 - Saúde
3.300,00			1.3.2.1.01.0.1.01.99.30	Rem. Dep. Banc. Rec. Vinculados - Receitas da LC 173/20 - Saúde
510.000,00			1.3.2.1.01.0.1.02.99.01	Rem. Dep. Banc. Rec. Próprios da Prefeitura
280.500,00			1.3.2.1.01.0.1.02.99.01	Rem. Dep. Banc. Rec. Próprios da Prefeitura
127.500,00			1.3.2.1.01.0.1.02.99.01	Rem. Dep. Banc. Rec. Próprios da Prefeitura
102.000,00			1.3.2.1.01.0.1.02.99.01	Rem. Dep. Banc. Rec. Próprios da Prefeitura
500,00			1.3.2.1.01.0.1.02.99.02	Rem. Dep. Banc. Rec. Próprios da Câmara
500,00			1.3.2.1.01.0.1.02.99.02	Rem. Dep. Banc. Rec. Próprios da Câmara
34.300,00			1.3.2.1.01.0.1.02.99.03	Rem. Dep. Banc. Rec. Próprios do FMCDA
34.300,00			1.3.2.1.01.0.1.02.99.03	Rem. Dep. Banc. Rec. Próprios do FMCDA
0,00			1.3.2.1.01.0.1.02.99.03	Rem. Dep. Banc. Rec. Próprios do FMCDA
31.700,00			1.3.2.1.01.0.1.02.99.04	Rem. Dep. Banc. Rec. Próprios do FMMA
31.700,00			1.3.2.1.01.0.1.02.99.04	Rem. Dep. Banc. Rec. Próprios do FMMA



PREFEITURA MUNICIPAL DE BARREIRAS

Rua Edigar de Deus Pitta
Lot. Aratu
BARREIRAS - BA
C.N.P.J.: 13.654.405/0001-95

Orçamento 2024 Demonstrativo da Receita Segundo sua Natureza e Fonte de Recurso

Valores expressos em R\$ (1,00)

Desdobramento	Fontes	Categoria Econômica	Conta	Fonte de Recurso	
10.500,00			1.3.2.1.01.0.1.02.99.06	Rem. Dep. Banc. Rec. Próprios da CIP	
10.500,00			1.3.2.1.01.0.1.02.99.06	Rem. Dep. Banc. Rec. Próprios da CIP	1751
1.000,00			1.3.2.1.01.0.1.02.99.17	Rem. Dep. Banc. Rec. da Folha de Pagamento 13º	
1.000,00			1.3.2.1.01.0.1.02.99.17	Rem. Dep. Banc. Rec. da Folha de Pagamento 13º	1500
1.000,00			1.3.2.1.01.0.1.02.99.19	Rendimento Aplicação do Rec. do FUNPEM	
1.000,00			1.3.2.1.01.0.1.02.99.19	Rendimento Aplicação do Rec. do FUNPEM	1500
5.000,00			1.3.2.1.01.0.1.02.99.20	Rendimento Aplicação Procon	
5.000,00			1.3.2.1.01.0.1.02.99.20	Rendimento Aplicação Procon	1500
100.000,00			1.3.2.1.01.0.1.02.99.99	Rec. Rem. Dep. Banc. Rec. de Demais Recursos Não Vinculados	
100.000,00			1.3.2.1.01.0.1.02.99.99	Rec. Rem. Dep. Banc. Rec. de Demais Recursos Não Vinculados	1501
65.760,00			1.3.2.9.99.0.0.00.00.00	Outros Valores Mobiliários	
65.760,00			1.3.2.9.99.0.0.00.00.00	Outros Valores Mobiliários	
65.760,00			1.3.2.9.99.0.1.00.10.00	Renda de Operações Financeiras sob Custódia da CETIP	
65.760,00			1.3.2.9.99.0.1.00.10.00	Renda de Operações Financeiras sob Custódia da CETIP	1751
7.800.000,00			1.3.9.0.00.0.0.00.00.00	Demais Receitas Patrimoniais	
7.800.000,00	7.800.000,00		1.3.9.0.00.0.0.00.00.00	Demais Receitas Patrimoniais	
7.800.000,00			1.3.9.99.0.0.00.00.00	Outras Receitas Patrimoniais	
7.800.000,00			1.3.9.99.0.0.00.00.00	Outras Receitas Patrimoniais	
7.800.000,00			1.3.9.99.0.1.00.00.01	Crédito Contraprestação Embasa	
7.800.000,00			1.3.9.99.0.1.00.00.01	Crédito Contraprestação Embasa	1501
		685.034.439,00	1.7.0.0.00.0.0.00.00.00	Transferências Correntes	
			1.7.1.0.0.0.0.00.00.00	Transferências da União e de suas Entidades	
193.957.460,00	357.614.990,00		1.7.1.1.00.0.0.00.00.00	Transferências Decorrentes de Participação na Receita da União	
187.705.000,00			1.7.1.1.51.0.0.00.00.00	Cota-Parte do Fundo de Participação dos Municípios - FPM	
173.000.000,00			1.7.1.1.51.1.0.00.00.00	Cota-Parte do Fundo de Participação dos Municípios - Cota Mensal	
173.000.000,00			1.7.1.1.51.1.1.00.00.00	Cota-Parte do FPM - Cota Mensal - Principal	
129.750.000,00			1.7.1.1.51.1.1.00.00.00	Cota-Parte do FPM - Cota Mensal - Principal	1500
8.650.000,00			1.7.1.1.51.1.1.00.00.00	Cota-Parte do FPM - Cota Mensal - Principal	15001001
34.600.000,00			1.7.1.1.51.1.1.00.00.00	Cota-Parte do FPM - Cota Mensal - Principal	15001002



PREFEITURA MUNICIPAL DE BARREIRAS

Rua Edigar de Deus Pitta
Lot. Aratu
BARREIRAS - BA
C.N.P.J.: 13.654.405/0001-95

Orçamento 2024 Demonstrativo da Receita Segundo sua Natureza e Fonte de Recurso

Valores expressos em R\$ (1,00)

Desdobramento	Fontes	Categoria Econômica	Conta	Fonte de Recurso
14.705.000,00			1.7.1.1.51.2.0.00.00.00	Cota-Parte do Fundo de Participação do Municípios - Cotas Extraordinárias
14.705.000,00			1.7.1.1.51.2.1.00.00.00	Cota-Parte do FPM - Cotas Extraordinárias
8.087.750,00			1.7.1.1.51.2.1.00.00.00	1500 Cota-Parte do FPM - Cotas Extraordinárias
3.676.250,00			1.7.1.1.51.2.1.00.00.00	15001001 Cota-Parte do FPM - Cotas Extraordinárias
2.941.000,00			1.7.1.1.51.2.1.00.00.00	15001002 Cota-Parte do FPM - Cotas Extraordinárias
6.252.460,00			1.7.1.1.52.0.0.00.00.00	Cota-Parte do Imposto Sobre a Propriedade Territorial Rural
6.252.460,00			1.7.1.1.52.0.1.00.00.00	Cota-Parte do ITR - Principal
4.689.345,00			1.7.1.1.52.0.1.00.00.00	1500 Cota-Parte do ITR - Principal
312.623,00			1.7.1.1.52.0.1.00.00.00	15001001 Cota-Parte do ITR - Principal
1.250.492,00			1.7.1.1.52.0.1.00.00.00	15001002 Cota-Parte do ITR - Principal
4.023.300,00			1.7.1.2.00.0.0.00.00.00	Transferências das Compensações Financeiras pela Exploração de Recursos Naturais
43.300,00			1.7.1.2.51.0.0.00.00.00	Cota-Parte da Compensação Financeira pela Exploração de Recursos Minerais - CFEM
43.300,00			1.7.1.2.51.0.1.00.00.00	Cota-Parte da Compensação Financeira de Recursos Minerais - CFEM - Principal
43.300,00			1.7.1.2.51.0.1.00.00.00	1708 Cota-Parte da Compensação Financeira de Recursos Minerais - CFEM -
3.980.000,00			1.7.1.2.52.0.0.00.00.00	Cota-Parte da Compensação Financeira pela Produção de Petróleo
3.980.000,00			1.7.1.2.52.4.0.00.00.00	Cota-Parte do Fundo Especial do Petróleo - FEP
3.980.000,00			1.7.1.2.52.4.1.00.00.00	Cota-Parte do Fundo Especial do Petróleo - FEP - Principal
3.980.000,00			1.7.1.2.52.4.1.00.00.00	1704 Cota-Parte do Fundo Especial do Petróleo - FEP - Principal
98.227.130,00			1.7.1.3.00.0.0.00.00.00	Transferências de Recursos do Sistema Único de Saúde - SUS
98.227.130,00			1.7.1.3.50.0.0.00.00.00	Transferências de Recursos do Sistema Único de Saúde - SUS - Repasses Fundo a Fundo -
25.495.800,00			1.7.1.3.50.1.0.00.00.00	Bloco de Man. das Ações e Serviços Públicos de Saúde - Atenção Primária
25.495.800,00			1.7.1.3.50.1.1.00.00.00	Transferência do Bloco de Atenção Primária - Principal
14.572.600,00			1.7.1.3.50.1.1.00.00.01	Receitas da Atenção Primária
14.572.600,00			1.7.1.3.50.1.1.00.00.01	1600 Receitas da Atenção Primária
8.923.200,00			1.7.1.3.50.1.1.00.00.02	Agente Comunitário de Saúde
8.923.200,00			1.7.1.3.50.1.1.00.00.02	1604 Agente Comunitário de Saúde
2.000.000,00			1.7.1.3.50.1.1.00.00.03	Incremento Temporário PAB - Emenda de Relatoria
2.000.000,00			1.7.1.3.50.1.1.00.00.03	1600 Incremento Temporário PAB - Emenda de Relatoria



PREFEITURA MUNICIPAL DE BARREIRAS

Rua Edigar de Deus Pitta
Lot. Aratu
BARREIRAS - BA
C.N.P.J.: 13.654.405/0001-95

Orçamento 2024 Demonstrativo da Receita Segundo sua Natureza e Fonte de Recurso

Valores expressos em R\$ (1,00)

Desdobramento	Fontes	Categoria Econômica	Conta	Fonte de Recurso
63.977.000,00			1.7.1.3.50.2.0.00.00.00	Bloco de Man. das Ações e Serviços Públicos de Saúde - Atenção Especializada
63.977.000,00			1.7.1.3.50.2.1.00.00.00	Transferência do Bloco de Atenção Especializada - Principal
58.977.000,00			1.7.1.3.50.2.1.00.00.01	Receitas da Atenção Especializada
58.977.000,00			1.7.1.3.50.2.1.00.00.01	Receitas da Atenção Especializada
5.000.000,00			1.7.1.3.50.2.1.00.00.02	Incremento Temporário MAC - Emenda de Relatoria
5.000.000,00			1.7.1.3.50.2.1.00.00.02	Incremento Temporário MAC - Emenda de Relatoria
2.452.180,00			1.7.1.3.50.3.0.00.00.00	Bloco de Man. das Ações e Serviços Públicos de Saúde - Vigilância em Saúde
1.607.530,00			1.7.1.3.50.3.0.00.00.02	Agente de Combate as Endemias
1.607.530,00			1.7.1.3.50.3.0.00.00.02	Agente de Combate as Endemias
844.650,00			1.7.1.3.50.3.1.00.00.00	Receitas de Vigilância em Saúde - Principal
844.650,00			1.7.1.3.50.3.1.00.00.00	Receitas de Vigilância em Saúde - Principal
1.011.650,00			1.7.1.3.50.4.0.00.00.00	Bloco de Man. das Ações e Serviços Públicos de Saúde - Assistência Farmacêutica
1.011.650,00			1.7.1.3.50.4.1.00.00.00	Receitas de Assistência Farmacêutica - Principal
1.011.650,00			1.7.1.3.50.4.1.00.00.00	Receitas de Assistência Farmacêutica - Principal
10.000,00			1.7.1.3.50.5.0.00.00.00	Bloco de Man. das Ações e Serviços Públicos de Saúde - Gestão do SUS
10.000,00			1.7.1.3.50.5.1.00.00.00	Receitas de Gestão do SUS - Principal
10.000,00			1.7.1.3.50.5.1.00.00.00	Receitas de Gestão do SUS - Principal
5.280.500,00			1.7.1.3.50.9.0.00.00.00	Transferências de Recursos do Bloco de Manutenção das Ações e Serviços Públicos de Saúde
5.280.500,00			1.7.1.3.50.9.0.00.00.01	Transferência da União destinada ao Compl. ao Pag do Piso Salarial p/ Profissionais da
5.280.500,00			1.7.1.3.50.9.0.00.00.01	Transferência da União destinada ao Compl. ao Pag do Piso Salarial p/
8.812.200,00			1.7.1.4.00.0.0.00.00.00	Transferências de Recursos do Fundo Nacional do Desenvolvimento da Educação - FNDE?
4.424.000,00			1.7.1.4.50.0.0.00.00.00	Transferências do Salário-Educação
4.424.000,00			1.7.1.4.50.0.1.00.00.00	Transferências do Salário-Educação - QSE - Principal
4.424.000,00			1.7.1.4.50.0.1.00.00.00	Transferências do Salário-Educação - QSE - Principal
25.000,00			1.7.1.4.51.0.0.00.00.00	Transferências Diretas do FNDE referentes ao Programa Dinheiro Direto na Escola - PDDE
25.000,00			1.7.1.4.51.0.1.00.00.00	Transf. Diretas do FNDE Ref. ao Programa Dinheiro Direto na Escola - PDDE - Principal
25.000,00			1.7.1.4.51.0.1.00.00.00	Transf. Diretas do FNDE Ref. ao Programa Dinheiro Direto na Escola - PDDE -
3.562.200,00			1.7.1.4.52.0.0.00.00.00	Transferências referentes ao Programa Nacional de Alimentação Escolar - PNAE



PREFEITURA MUNICIPAL DE BARREIRAS

Rua Edigar de Deus Pítta
Lot. Aratu
BARREIRAS - BA
C.N.P.J.: 13.654.405/0001-95

Orçamento 2024 Demonstrativo da Receita Segundo sua Natureza e Fonte de Recurso

Valores expressos em R\$ (1.000)

Desdobramento	Fontes	Categoria Econômica	Conta	Fonte de Recurso
563.700,00			1.7.1.4.52.0.1.00.00.01	PNAE - Creche
563.700,00			1.7.1.4.52.0.1.00.00.01	1552 PNAE - Creche
541.300,00			1.7.1.4.52.0.1.00.00.02	PNAE - Pré Escola
541.300,00			1.7.1.4.52.0.1.00.00.02	1552 PNAE - Pré Escola
90.100,00			1.7.1.4.52.0.1.00.00.03	PNAE - EJA
90.100,00			1.7.1.4.52.0.1.00.00.03	1552 PNAE - EJA
2.287.100,00			1.7.1.4.52.0.1.00.00.04	PNAE - Ensino Fundamental
2.287.100,00			1.7.1.4.52.0.1.00.00.04	1552 PNAE - Ensino Fundamental
80.000,00			1.7.1.4.52.0.1.00.00.05	PNAE - AEE
80.000,00			1.7.1.4.52.0.1.00.00.05	1552 PNAE - AEE
701.000,00			1.7.1.4.53.0.0.00.00.00	Transferências referentes ao Programa Nacional de Apoio ao Transporte do Escolar - PNATE
701.000,00			1.7.1.4.53.0.1.00.00.00	Transferência do Programa Nacional do Transporte Escolar - PNATE - Principal
701.000,00			1.7.1.4.53.0.1.00.00.00	1553 Transferência do Programa Nacional do Transporte Escolar - PNATE -
100.000,00			1.7.1.4.99.0.0.00.00.00	Outras Transferências Diretas do Fundo Nacional do Desenvolvimento da Educação - FNDE
100.000,00			1.7.1.4.99.0.1.00.00.00	Outras Transferências Diretas do Fundo Nacional do Desenvolvimento da Educação - FNDE -
100.000,00			1.7.1.4.99.0.1.00.00.00	1569 Outras Transferências Diretas do Fundo Nacional do Desenvolvimento da
47.811.400,00			1.7.1.5.00.0.0.00.00.00	Transferências de Recursos de Complementação da União ao Fundo de Manutenção e
7.189.000,00			1.7.1.5.50.0.0.00.00.00	Transferências de Recursos de Complementação da União ao Fundo de Manutenção e
7.189.000,00			1.7.1.5.50.0.1.00.00.00	Transferências de Recursos de Complementação da União ao Fundeb - VAAF
1.222.130,00			1.7.1.5.50.0.1.00.00.00	1542 Transferências de Recursos de Complementação da União ao Fundeb -
5.966.870,00			1.7.1.5.50.0.1.00.00.00	15421070 Transferências de Recursos de Complementação da União ao Fundeb -
37.579.200,00			1.7.1.5.51.0.0.00.00.00	Transferências de Recursos de Complementação da União ao Fundeb - VAAF
37.579.200,00			1.7.1.5.51.0.1.00.00.00	Transferências de Recursos de Complementação da União ao Fundeb - VAAF - Principal
5.636.880,00			1.7.1.5.51.0.1.00.00.00	1541 Transferências de Recursos de Complementação da União ao Fundeb -
31.942.320,00			1.7.1.5.51.0.1.00.00.00	15411070 Transferências de Recursos de Complementação da União ao Fundeb -
3.043.200,00			1.7.1.5.52.0.0.00.00.00	Transferências de Recursos de Complementação da União ao Fundeb - VAAR
3.043.200,00			1.7.1.5.52.0.1.00.00.00	Transferências de Recursos de Complementação da União ao Fundeb - VAAR - Principal
3.043.200,00			1.7.1.5.52.0.1.00.00.00	1543 Transferências de Recursos de Complementação da União ao Fundeb -
3.737.730,00			1.7.1.6.00.0.0.00.00.00	Transferências de Recursos do Fundo Nacional de Assistência Social - FNAS



PREFEITURA MUNICIPAL DE BARREIRAS

Rua Edigar de Deus Plitta
Lot. Aratu
BARREIRAS - BA
C.N.P.J.: 13.654.405/0001-95

Orçamento 2024 Demonstrativo da Receita Segundo sua Natureza e Fonte de Recurso

Valores expressos em R\$ (1,00)

Desdobramento	Fontes	Categoria Econômica	Conta	Fonte de Recurso
3.737.730,00			1.7.1.6.50.0.0.00.00.00	Transferências de Recursos do Fundo Nacional de Assistência Social - FNAS
1.489.190,00			1.7.1.6.50.0.1.00.01.01	Transferência do Bloco de Proteção Social Básica
1.489.190,00			1.7.1.6.50.0.1.00.01.01	Transferência do Bloco de Proteção Social Básica
720.000,00			1.7.1.6.50.0.1.00.01.02	Transferência do Programa Primeira Infância do SUAS
720.000,00			1.7.1.6.50.0.1.00.01.02	Transferência do Programa Primeira Infância do SUAS
816.740,00			1.7.1.6.50.0.1.00.02.01	Transferência do Bloco de Proteção Social Especial
816.740,00			1.7.1.6.50.0.1.00.02.01	Transferência do Bloco de Proteção Social Especial
59.000,00			1.7.1.6.50.0.1.00.03.01	Transferência da Gestão do SUAS
59.000,00			1.7.1.6.50.0.1.00.03.01	Transferência da Gestão do SUAS
642.800,00			1.7.1.6.50.0.1.00.04.01	Índice de Gestão Descentralizada - Programa Auxílio Brasil
642.800,00			1.7.1.6.50.0.1.00.04.01	Índice de Gestão Descentralizada - Programa Auxílio Brasil
10.000,00			1.7.1.6.50.0.1.00.06.99	Outras Transferências do FNAS
10.000,00			1.7.1.6.50.0.1.00.06.99	Outras Transferências do FNAS
105.930,00			1.7.1.7.00.0.0.00.00.00	Transferências de Convênios da União e de Suas Entidades
105.930,00			1.7.1.7.52.0.0.00.00.00	Transferências de Convênios da União Destinadas a Programas de Assistência Social
105.930,00			1.7.1.7.52.0.1.00.00.00	Transferências de Convênios da União e de Suas Entidades - Principal
105.930,00			1.7.1.7.52.0.1.00.00.01	Repasse Trabalho Técnico Social Emp. Residenciais
105.930,00			1.7.1.7.52.0.1.00.00.01	Repasse Trabalho Técnico Social Emp. Residenciais
939.840,00			1.7.1.9.00.0.0.00.00.00	Outras Transferências de Recursos da União e de suas Entidades
5.000,00			1.7.1.9.53.0.0.00.00.00	Transferências de Recursos do Fundo Penitenciário Nacional - Fupen
5.000,00			1.7.1.9.53.0.1.00.00.00	Transferências de Recursos do Fundo Penitenciário Nacional - Fupen - Principal
5.000,00			1.7.1.9.53.0.1.00.00.00	Transferências de Recursos do Fundo Penitenciário Nacional - Fupen -
784.840,00			1.7.1.9.58.0.0.00.00.00	Transferência Obrigatória Decorrente da Lei Complementar nº 176/2020
784.840,00			1.7.1.9.58.0.1.00.00.00	Lei Kandir - LC 176/2020 - Principal
784.840,00			1.7.1.9.58.0.1.00.00.00	Lei Kandir - LC 176/2020 - Principal
150.000,00			1.7.1.9.99.0.0.00.00.00	Outras Transferências de Recursos da União e de suas Entidades
150.000,00			1.7.1.9.99.0.1.00.00.00	Outras Transferências de Recursos da União e de suas Entidades - Principal
100.000,00			1.7.1.9.99.0.1.01.00.00	Apoio Financeiro da União



PREFEITURA MUNICIPAL DE BARREIRAS

Rua Edigar de Deus Pitta
Lot. Aratu
BARREIRAS - BA
C.N.P.J.: 13.654.405/0001-95

Orçamento 2024 Demonstrativo da Receita Segundo sua Natureza e Fonte de Recurso

Valores expressos em R\$ (1,00)

Desdobramento	Fontes	Categoria Econômica	Conta	Fonte de Recurso
100.000,00			1.7.1.9.99.0.1.01.00.00	1500
				Apio Financeiro da União
50.000,00			1.7.1.9.99.0.1.09.00.00	
				Outras Transferências de Recursos da União e de suas Entidades
50.000,00			1.7.1.9.99.0.1.09.00.09	
				Demais Transferências da União
50.000,00			1.7.1.9.99.0.1.09.00.09	1500
				Demais Transferências da União
	207.585.649,00		1.7.2.0.0.0.0.00.00.00	
				Transferências dos Estados e do Distrito Federal e de suas Entidades
202.091.830,00			1.7.2.1.00.0.0.00.00.00	
				Participação na Receita dos Estados e Distrito Federal
174.665.830,00			1.7.2.1.50.0.0.00.00.00	
				Cota-Parte do ICMS
174.665.830,00			1.7.2.1.50.0.1.00.00.00	
				Cota-Parte do ICMS - Principal
130.999.372,50			1.7.2.1.50.0.1.00.00.00	1500
				Cota-Parte do ICMS - Principal
8.733.291,50			1.7.2.1.50.0.1.00.00.00	15001001
				Cota-Parte do ICMS - Principal
34.933.166,00			1.7.2.1.50.0.1.00.00.00	15001002
				Cota-Parte do ICMS - Principal
25.616.000,00			1.7.2.1.51.0.0.00.00.00	
				Cota-Parte do IPVA
26.616.000,00			1.7.2.1.51.0.1.00.00.00	
				Cota-Parte do IPVA - Principal
19.962.000,00			1.7.2.1.51.0.1.00.00.00	1500
				Cota-Parte do IPVA - Principal
1.330.800,00			1.7.2.1.51.0.1.00.00.00	15001001
				Cota-Parte do IPVA - Principal
5.323.200,00			1.7.2.1.51.0.1.00.00.00	15001002
				Cota-Parte do IPVA - Principal
800.000,00			1.7.2.1.52.0.0.00.00.00	
				Cota-Parte do IPI - Municípios
800.000,00			1.7.2.1.52.0.1.00.00.00	
				Cota-Parte do IPI - Municípios - Principal
440.000,00			1.7.2.1.52.0.1.00.00.00	1500
				Cota-Parte do IPI - Municípios - Principal
200.000,00			1.7.2.1.52.0.1.00.00.00	15001001
				Cota-Parte do IPI - Municípios - Principal
160.000,00			1.7.2.1.52.0.1.00.00.00	15001002
				Cota-Parte do IPI - Municípios - Principal
10.000,00			1.7.2.1.53.0.0.00.00.00	
				Cota-Parte da Contribuição de Intervenção no Domínio Econômico
10.000,00			1.7.2.1.53.0.1.00.00.00	
				Cota-Parte da Contribuição de Intervenção no Domínio Econômico - Principal
10.000,00			1.7.2.1.53.0.1.00.00.00	1750
				Cota-Parte da Contribuição de Intervenção no Domínio Econômico - Principal
4.021.870,00			1.7.2.3.00.0.0.00.00.00	
				Transferências de Recursos do Sistema Único de Saúde - SUS
4.021.870,00			1.7.2.3.50.0.0.00.00.00	
				Transferências de Recursos do Sistema Único de Saúde - SUS
774.000,00			1.7.2.3.50.0.1.00.01.00	
				Transferência Estadual da Atenção Primária
774.000,00			1.7.2.3.50.0.1.00.01.00	1621
				Transferência Estadual da Atenção Primária



PREFEITURA MUNICIPAL DE BARREIRAS

Rua Edigar de Deus Pitta
Lot. Aratu
BARREIRAS - BA
C.N.P.J.: 13.654.405/0001-95

Orçamento 2024 Demonstrativo da Receita Segundo sua Natureza e Fonte de Recurso

Valores expressos em R\$ (1,00)

Desdobramento	Fontes	Categoria Econômica	Conta	Fonte de Recurso
2.843.000,00			1.7.2.3.50.0.1.00.02.00	Transferência Estadual da Atenção Especializada
2.843.000,00			1.7.2.3.50.0.1.00.02.00	1621 Transferência Estadual da Atenção Especializada
404.870,00			1.7.2.3.50.0.1.00.04.00	Transferência Estadual da Assistência Farmacêutica
404.870,00			1.7.2.3.50.0.1.00.04.00	1621 Transferência Estadual da Assistência Farmacêutica
1.471.949,00			1.7.2.9.00.0.0.00.00.00	Outras Transferências dos Estados e Distrito Federal
853.510,00			1.7.2.9.51.0.0.00.00.00	Transferências de Estados destinadas à Assistência Social
853.510,00			1.7.2.9.51.0.1.00.00.00	Transferências de Estados destinadas à Assistência Social - Principal
24.000,00			1.7.2.9.51.0.1.00.01.01	Benefícios Eventuais - BE - FEAS
24.000,00			1.7.2.9.51.0.1.00.01.01	1661 Benefícios Eventuais - BE - FEAS
314.390,00			1.7.2.9.51.0.1.00.02.01	Transferência da Proteção Social Básica Estado - FEAS
314.390,00			1.7.2.9.51.0.1.00.02.01	1661 Transferência da Proteção Social Básica Estado - FEAS
501.620,00			1.7.2.9.51.0.1.00.03.01	Transferência da Proteção Social Especial - FEAS
501.620,00			1.7.2.9.51.0.1.00.03.01	1661 Transferência da Proteção Social Especial - FEAS
8.000,00			1.7.2.9.51.0.1.00.04.01	Repasse FEAS
8.000,00			1.7.2.9.51.0.1.00.04.01	1661 Repasse FEAS
5.500,00			1.7.2.9.51.0.1.00.05.01	Repasses do IGDSUAS - Bahia
5.500,00			1.7.2.9.51.0.1.00.05.01	1661 Repasses do IGDSUAS - Bahia
250.000,00			1.7.2.9.52.0.1.00.00.00	Transferências de Recursos Destinados a Programas de Educação - Principal
250.000,00			1.7.2.9.52.0.1.00.00.01	Prog. Estadual de Transporte Escolar - PETE / BA
250.000,00			1.7.2.9.52.0.1.00.00.01	1576 Prog. Estadual de Transporte Escolar - PETE / BA
368.439,00			1.7.2.9.99.0.0.00.00.00	Outras Transferências dos Estados e DF
108.439,00			1.7.2.9.99.0.1.00.00.01	Convênio para Realização de Eventos Com Potencial de Geração de Fluxo Turístico
108.439,00			1.7.2.9.99.0.1.00.00.01	1700 Convênio para Realização de Eventos Com Potencial de Geração de Fluxo
100.000,00			1.7.2.9.99.0.1.00.00.02	FCBA - fundo de Cultura da Bahia
100.000,00			1.7.2.9.99.0.1.00.00.02	1759 FCBA - fundo de Cultura da Bahia
10.000,00			1.7.2.9.99.0.1.00.00.03	Cota do FIES
10.000,00			1.7.2.9.99.0.1.00.00.03	1759 Cota do FIES
150.000,00			1.7.2.9.99.0.1.00.00.04	REN - Fundo de Rendimentos
150.000,00			1.7.2.9.99.0.1.00.00.04	1500 REN - Fundo de Rendimentos



PREFEITURA MUNICIPAL DE BARREIRAS

Rua Edigar de Deus Pitta
Lot. Aratu
BARREIRAS - BA
C.N.P.J.: 13.654.405/0001-95

Orçamento 2024 Demonstrativo da Receita Segundo sua Natureza e Fonte de Recurso

		Valores expressos em R\$ (1,00)		
Desdobramento	Fontes	Categoria Econômica	Conta	Fonte de Recurso
	265.800,00		1.7.4.0.0.0.0.00.00.00	Transferências de Instituições Privadas
265.800,00			1.7.4.1.00.0.0.00.00.00	Transferências de Instituições Privadas
265.800,00			1.7.4.1.01.0.0.00.00.00	Transferências de Instituições Privadas
265.800,00			1.7.4.1.01.0.0.00.00.03	Doação do IRPF anos anteriores para FDCA
	119.568.000,00		1.7.4.1.01.0.0.00.00.03	Doação do IRPF anos anteriores para FDCA
119.568.000,00			1.7.5.0.0.0.0.00.00.00	Transferências de Outras Instituições Públicas
119.568.000,00			1.7.5.1.00.0.0.00.00.00	Transferências de Recursos do Fundo de Manutenção e Desenvolvimento da Educação Básica e
119.568.000,00			1.7.5.1.50.0.0.00.00.00	Transferências de Recursos do Fundo de Manutenção e Desenvolvimento da Educação Básica e
17.935.200,00			1.7.5.1.50.0.1.00.00.00	Transferências de Recursos do FUNDEB - Principal
101.632.800,00			1.7.5.1.50.0.1.00.00.00	Transferências de Recursos do FUNDEB - Principal
	1.638.000,00		1.9.0.0.0.0.0.00.00.00	Outras Receitas Correntes
	1.136.000,00		1.9.1.0.0.0.0.00.00.00	Multas Administrativas, Contratuais e Judiciais
1.136.000,00			1.9.1.1.00.0.0.00.00.00	Multas Administrativas, Contratuais e Judiciais
1.115.000,00			1.9.1.1.01.0.0.00.00.00	Multas Previstas em Legislação Específica
1.115.000,00			1.9.1.1.01.0.1.00.00.00	Multas Previstas em Legislação Específica - Principal
100.000,00			1.9.1.1.01.0.1.00.00.01	Multas de Infração Descumprimento de Obrigação Acessória com o Município
100.000,00			1.9.1.1.01.0.1.00.00.01	Multas de Infração Descumprimento de Obrigação Acessória com o
1.000.000,00			1.9.1.1.01.0.1.00.00.02	Multas Previstas na Legislação de Trânsito
1.000.000,00			1.9.1.1.01.0.1.00.00.02	Multas Previstas na Legislação de Trânsito
5.000,00			1.9.1.1.01.0.1.00.00.03	Multas Aplicadas pelo PROCON (Lei Municipal nº 1416/2019 e Lei Federal 8.078/90)
5.000,00			1.9.1.1.01.0.1.00.00.03	Multas Aplicadas pelo PROCON (Lei Municipal nº 1416/2019 e Lei Federal
10.000,00			1.9.1.1.01.0.1.00.00.99	Outras Multas Previstas em Legislação Específica
10.000,00			1.9.1.1.01.0.1.00.00.99	Outras Multas Previstas em Legislação Específica
21.000,00			1.9.1.1.07.0.0.00.00.00	Multas Aplicadas pelos Tribunais de Contas
10.000,00			1.9.1.1.07.0.1.00.00.00	Multas Aplicadas pelos Tribunais de Contas - Principal
10.000,00			1.9.1.1.07.0.1.00.00.00	Multas Aplicadas pelos Tribunais de Contas - Principal
5.000,00			1.9.1.1.07.0.2.00.00.00	Multas Aplicadas pelos Tribunais de Contas - Multas e Juros de Mora



PREFEITURA MUNICIPAL DE BARREIRAS

Rua Edigar de Deus Pitta
Lot. Aratu
BARREIRAS - BA
C.N.P.J.: 13.654.405/0001-95

Orçamento 2024 Demonstrativo da Receita Segundo sua Natureza e Fonte de Recurso

Valores expressos em R\$ (1,00)

Desdobramento	Fontes	Categoria Econômica	Conta	Fonte de Recurso
5.000,00			1.9.1.1.07.0.2.00.00.00	1500 Multas Aplicadas pelos Tribunais de Contas - Multas e Juros de Mora
5.000,00			1.9.1.1.07.0.3.00.00.00	1500 Multas Aplicadas pelos Tribunais de Contas - Dívida Ativa
5.000,00			1.9.1.1.07.0.3.00.00.00	1500 Multas Aplicadas pelos Tribunais de Contas - Dívida Ativa
1.000,00			1.9.1.1.07.0.4.00.00.00	1500 Multas Aplicadas pelos Tribunais de Contas - Multas e Juros de Mora da Dívida Ativa
1.000,00			1.9.1.1.07.0.4.00.00.00	1500 Multas Aplicadas pelos Tribunais de Contas - Multas e Juros de Mora da Dívida Ativa
	502.000,00		1.9.2.0.0.0.0.00.00.00	Indenizações, Restituições e Ressarcimentos
5.000,00			1.9.2.1.00.0.0.00.00.00	Indenizações
5.000,00			1.9.2.1.99.0.0.00.00.00	Outras Indenizações
5.000,00			1.9.2.1.99.0.1.00.00.00	Outras Indenizações - Principal
5.000,00			1.9.2.1.99.0.1.00.00.00	1500 Outras Indenizações - Principal
497.000,00			1.9.2.2.00.0.0.00.00.00	Restituições
497.000,00			1.9.2.2.99.0.0.00.00.00	Outras Restituições
100.000,00			1.9.2.2.99.0.1.00.00.01	Outras Restituições - Prefeitura
100.000,00			1.9.2.2.99.0.1.00.00.01	1500 Outras Restituições - Prefeitura
5.000,00			1.9.2.2.99.0.1.00.00.02	Outras Restituições - FMS
5.000,00			1.9.2.2.99.0.1.00.00.02	1500 Outras Restituições - FMS
1.000,00			1.9.2.2.99.0.1.00.00.03	Outras Restituições - FMAS
1.000,00			1.9.2.2.99.0.1.00.00.03	1500 Outras Restituições - FMAS
0,00			1.9.2.2.99.0.1.00.00.03	1660 Outras Restituições - FMAS
50.000,00			1.9.2.2.99.0.1.00.00.04	Outras Restituições - FME
50.000,00			1.9.2.2.99.0.1.00.00.04	1500 Outras Restituições - FME
331.000,00			1.9.2.2.99.0.1.00.00.05	Restituições e Ressarcimentos de Pessoal Cedido
331.000,00			1.9.2.2.99.0.1.00.00.05	1500 Restituições e Ressarcimentos de Pessoal Cedido
10.000,00			1.9.2.2.99.0.1.00.00.06	Restituições Instituídas pelo TCM
10.000,00			1.9.2.2.99.0.1.00.00.06	1500 Restituições Instituídas pelo TCM
		31.246.040,00	2.0.0.0.0.0.00.00.00	Receitas de Capital
		20.045.000,00	2.1.0.0.0.0.00.00.00	Operações de Crédito
	20.045.000,00		2.1.1.0.0.0.0.00.00.00	Operações de Crédito - Mercado Interno



PREFEITURA MUNICIPAL DE BARREIRAS

Rua Edigar de Deus Pilita
Lot. Aretu
BARREIRAS - BA
C.N.P.J.: 13.654.405/0001-95

Orçamento 2024
Demonstrativo da Receita Segundo sua Natureza e Fonte de Recurso
Valores expressos em R\$ (1,00)

Desdobramento	Fontes	Categoria Econômica	Conta	Fonte de Recurso
45.000,00			2.1.1.1.00.0.0.00.00.00	Títulos de Responsabilidade do Tesouro Nacional - Mercado Interno
45.000,00			2.1.1.1.03.0.1.00.00.00	Títulos da Dívida Agrária - TDA - Principal
45.000,00			2.1.1.1.03.0.1.00.00.00	Títulos da Dívida Agrária - TDA - Principal
20.000.000,00			2.1.1.2.00.0.0.00.00.00	Operações de Crédito Contratuais - Mercado Interno
20.000.000,00			2.1.1.2.52.0.0.00.00.00	Operações de Crédito Internas para Programas de Saneamento
10.000.000,00			2.1.1.2.52.0.1.00.00.01	OC - FINISA - INFRA-ESTRUTURA
10.000.000,00			2.1.1.2.52.0.1.00.00.01	OC - FINISA - INFRA-ESTRUTURA
10.000.000,00			2.1.1.2.52.0.1.00.00.02	OC - FINISA - PROJETOS E OBRAS DE INFRA-ESTRUTURA
10.000.000,00			2.1.1.2.52.0.1.00.00.02	OC - FINISA - PROJETOS E OBRAS DE INFRA-ESTRUTURA
		2.648.250,00		Alienação de Bens
	2.648.250,00		2.2.2.0.00.0.0.00.00.00	Alienação de Bens Imóveis
2.648.250,00			2.2.2.1.00.0.0.00.00.00	Alienação de Bens Imóveis
2.648.250,00			2.2.2.1.01.0.0.00.00.00	Alienação de Bens Imóveis
2.648.250,00			2.2.2.1.01.0.0.00.00.00	Alienação de Bens Imóveis
		8.552.790,00		Transferências de Capital
	8.346.860,00		2.4.1.0.00.0.0.00.00.00	Transferências da União e de suas Entidades
290.000,00			2.4.1.1.00.0.0.00.00.00	Transferências de Recursos do Sistema Único de Saúde - SUS
290.000,00			2.4.1.1.51.0.0.00.00.00	Transferências de Recursos do Sistema Único de Saúde - SUS - Fundo a Fundo - Bloco de
200.000,00			2.4.1.1.51.1.0.00.00.00	Transferências de Recursos do Bloco de Estruturação da Rede de Serviços Públicos de Saúde
200.000,00			2.4.1.1.51.1.1.00.00.00	Estruturação da Atenção Primária - Principal
200.000,00			2.4.1.1.51.1.1.00.00.00	Estruturação da Atenção Primária - Principal
50.000,00			2.4.1.1.51.2.0.00.00.00	Transferências de Recursos do Bloco de Estruturação da Rede de Serviços Públicos de Saúde
50.000,00			2.4.1.1.51.2.1.00.00.00	Estruturação da Atenção Especializada - Principal
50.000,00			2.4.1.1.51.2.1.00.00.00	Estruturação da Atenção Especializada - Principal
20.000,00			2.4.1.1.51.4.0.00.00.00	Transferências de Recursos do Bloco de Estruturação da Rede de Serviços Públicos de Saúde
20.000,00			2.4.1.1.51.4.1.00.00.00	Estruturação da Vigilância em Saúde - Principal
20.000,00			2.4.1.1.51.4.1.00.00.00	Estruturação da Vigilância em Saúde - Principal
20.000,00			2.4.1.1.51.5.0.00.00.00	Transferências de Recursos do Bloco de Estruturação da Rede de Serviços Públicos de Saúde



PREFEITURA MUNICIPAL DE BARREIRAS

Rua Edigar de Deus Pitta
Lot. Aratu
BARREIRAS - BA
C.N.P.J.: 13.654.405/0001-95

Orçamento 2024 Demonstrativo da Receita Segundo sua Natureza e Fonte de Recurso

Valores expressos em R\$ (1,00)

Desdobramento	Fontes	Categoria Econômica	Conta	Fonte de Recurso
20.000,00			2.4.1.1.51.5.0.0.0.0.01	Estruturação da Gestão do SUS
20.000,00			2.4.1.1.51.5.0.0.0.0.01	Estruturação da Gestão do SUS
3.777.500,00			2.4.1.2.00.0.0.0.0.0.00	Transferências de Recursos do Fundo Nacional do Desenvolvimento da Educação - FNDE
3.777.500,00			2.4.1.2.50.0.0.0.0.0.00	Transferências de Recursos Destinados a Programas de Educação
3.777.500,00			2.4.1.2.50.1.0.0.0.0.00	Transferências para o Programa de Apoio ao Transporte Escolar para Educação Básica -
327.000,00			2.4.1.2.50.1.1.0.0.0.01	Construção de Quadras Poliesportivas
327.000,00			2.4.1.2.50.1.1.0.0.0.01	Construção de Quadras Poliesportivas
2.802.000,00			2.4.1.2.50.1.1.0.0.0.02	Construção de Creche / Proinfância_PAC II
2.802.000,00			2.4.1.2.50.1.1.0.0.0.02	Construção de Creche / Proinfância_PAC II
50.000,00			2.4.1.2.50.1.1.0.0.0.04	Outras transferência do FNDE
50.000,00			2.4.1.2.50.1.1.0.0.0.04	Outras transferência do FNDE
598.500,00			2.4.1.2.50.1.1.0.0.0.05	Aquisição de Mobiliário para Educação Infantil
598.500,00			2.4.1.2.50.1.1.0.0.0.05	Aquisição de Mobiliário para Educação Infantil
4.276.360,00			2.4.1.4.00.0.0.0.0.0.00	Transferências de Convênios da União e de suas Entidades
50.000,00			2.4.1.4.50.0.0.0.0.0.00	Transferências de Convênios da União para o Sistema Único de Saúde - SUS
50.000,00			2.4.1.4.50.0.1.0.0.0.99	Outras Transferências de Convênios da União para o SUS
50.000,00			2.4.1.4.50.0.1.0.0.0.99	Outras Transferências de Convênios da União para o SUS
50.000,00			2.4.1.4.51.0.0.0.0.0.00	Transferências de Convênios da União destinadas a Programas de Educação
50.000,00			2.4.1.4.51.0.0.0.0.0.99	Outras Transferências de Convênios da União destinadas a Programas de Educação.
50.000,00			2.4.1.4.51.0.0.0.0.0.99	Outras Transferências de Convênios da União destinadas a Programas de
105.930,00			2.4.1.4.54.0.0.0.0.0.00	Transferências de Convênios da União destinadas a Programas de Infraestrutura em Transporte
105.930,00			2.4.1.4.54.0.1.0.0.0.05	Pavimentação Asfáltica na Vila Rica
105.930,00			2.4.1.4.54.0.1.0.0.0.05	Pavimentação Asfáltica na Vila Rica
778.000,00			2.4.1.4.99.0.1.0.0.0.01	Urbanização de Assentamentos Precários / Cascalheira
778.000,00			2.4.1.4.99.0.1.0.0.0.01	Urbanização de Assentamentos Precários / Cascalheira
3.000.000,00			2.4.1.4.99.0.1.0.0.0.02	Urbanização de Assentamentos Precários/Santa Luzia
3.000.000,00			2.4.1.4.99.0.1.0.0.0.02	Urbanização de Assentamentos Precários/Santa Luzia
186.500,00			2.4.1.4.99.0.1.0.0.0.02	Requalificação, Reaparelhamento e Melhorias do Centro Esportivo de Barreirinhas
186.500,00			2.4.1.4.99.0.1.0.0.0.02	Requalificação, Reaparelhamento e Melhorias do Centro Esportivo de



PREFEITURA MUNICIPAL DE BARREIRAS

Rua Edigar de Deus Pitta
Lot. Aratu
BARREIRAS - BA
C.N.P.J.: 13.654.405/0001-95

Orçamento 2024 Demonstrativo da Receita Segundo sua Natureza e Fonte de Recurso

Valores expressos em R\$ (1,00)

Desdobramento	Fontes	Categoria Econômica	Conta	Fonte de Recurso
105.930,00			2.4.1.4.99.0.1.00.02.05	Construção da PEC Praça dos Esportes e da Cultura
105.930,00			2.4.1.4.99.0.1.00.02.05	Construção da PEC Praça dos Esportes e da Cultura
3.000,00			2.4.1.9.00.0.0.00.00.00	Outras Transferências de Recursos da União e de suas Entidades
3.000,00			2.4.1.9.99.0.0.00.00.00	Outras Transferências De Recursos da União e de suas Entidades
3.000,00			2.4.1.9.99.0.1.00.00.01	Transf. do FUPEN - Investimento nas Ações e Serviços Públicos de FUNPEM
3.000,00			2.4.1.9.99.0.1.00.00.01	Transf. do FUPEN - Investimento nas Ações e Serviços Públicos de
	205.930,00		2.4.2.0.0.0.0.00.00.00	Transferências dos Estados e do Distrito Federal e de suas Entidades
100.000,00			2.4.2.2.0.0.0.00.00.00	Transferências de Convênios dos Estados e DF e de Suas Entidades
100.000,00			2.4.2.2.50.0.0.00.00.00	Transferências de Convênios dos Estados para o Sistema Único de Saúde - SUS
100.000,00			2.4.2.2.50.0.1.00.00.99	Outras Transferências de Convênios de Estados para o SUS
100.000,00			2.4.2.2.50.0.1.00.00.99	Outras Transferências de Convênios de Estados para o SUS
105.930,00			2.4.2.9.00.0.0.00.00.00	Outras Transferências de Recursos dos Estados
105.930,00			2.4.2.9.99.0.0.00.00.00	Outras Transferências de Recursos dos Estados
105.930,00			2.4.2.9.99.0.1.00.00.09	Outras Transferências de Convênios do Estado
105.930,00			2.4.2.9.99.0.1.00.00.09	Outras Transferências de Convênios do Estado
		(76.106.858,00)	9.0.0.0.0.0.0.00.00.00	DEDUÇÕES
		(76.106.858,00)	9.7.0.0.0.0.0.00.00.00	DEDUÇÕES
(34.600.000,00)			9.7.1.1.51.1.1.00.00.00	Dedução de Receita para a Formação do FUNDEB - FPM
(34.600.000,00)			9.7.1.1.51.1.1.00.00.00	Dedução de Receita para a Formação do FUNDEB - FPM
(1.250.492,00)			9.7.1.1.52.0.1.00.00.00	Dedução de Receita para a Formação do FUNDEB - ITR
(1.250.492,00)			9.7.1.1.52.0.1.00.00.00	Dedução de Receita para a Formação do FUNDEB - ITR
(34.933.166,00)			9.7.2.1.50.0.1.00.00.00	Dedução de Receita para a Formação do FUNDEB - ICMS
(34.933.166,00)			9.7.2.1.50.0.1.00.00.00	Dedução de Receita para a Formação do FUNDEB - ICMS
(5.323.200,00)			9.7.2.1.51.0.1.00.00.00	Dedução de Receita para a Formação do FUNDEB - IPVA
(5.323.200,00)			9.7.2.1.51.0.1.00.00.00	Dedução de Receita para a Formação do FUNDEB - IPVA
			Total:	805.036.571,00



PREFEITURA MUNICIPAL DE BARREIRAS

Rua Edigar de Deus Pitta
Lot. Aratu
BARREIRAS - BA
C.N.P.J.: 13.654.405/0001-95

Anexo II, da Lei Nº 4.320/64 - Orçamento 2024 Demonstrativo da Receita Segundo sua Natureza e Fonte de Recurso

Valores expressos em R\$ (1,00)

Código	Descrição	Fonte	Optativo	SubAlinea	Alinea	Rubrica	Especie	Origem	Categoria
1.0.0.0.0.0.0.00.00.00	Receitas Correntes								849.897.389,00
1.1.0.0.0.0.0.00.00.00	Impostos, Taxas e Contribuições de Melhoria							140.694.700,00	
1.1.1.0.0.0.0.00.00.00	Impostos						127.971.700,00		
1.1.1.2.00.0.0.00.00.00	Impostos sobre o Patrimônio					27.099.000,00			
1.1.1.2.50.0.0.00.00.00	Imposto sobre a Propriedade Predial e				12.812.000,00				
1.1.1.2.50.0.1.00.00.00	Imposto sobre a Propriedade Predial e		9.276.000,00						
1.1.1.2.50.0.1.00.00.00	Recursos não vinculados de Impostos	1500	5.101.800,00						
1.1.1.2.50.0.1.00.00.00	Recursos não Vinculados de Impostos -	15001001	2.319.000,00						
1.1.1.2.50.0.1.00.00.00	Recursos não Vinculados de Impostos -	15001002	1.855.200,00						
1.1.1.2.50.0.2.00.00.00	Imposto sobre a Propriedade Predial e		510.000,00						
1.1.1.2.50.0.2.00.00.00	Recursos não vinculados de Impostos	1500	280.500,00						
1.1.1.2.50.0.2.00.00.00	Recursos não Vinculados de Impostos -	15001001	127.500,00						
1.1.1.2.50.0.2.00.00.00	Recursos não Vinculados de Impostos -	15001002	102.000,00						
1.1.1.2.50.0.3.00.00.00	Imposto sobre a Propriedade Predial e		1.299.000,00						
1.1.1.2.50.0.3.00.00.00	Recursos não vinculados de Impostos	1500	714.450,00						
1.1.1.2.50.0.3.00.00.00	Recursos não Vinculados de Impostos -	15001001	324.750,00						
1.1.1.2.50.0.3.00.00.00	Recursos não Vinculados de Impostos -	15001002	259.800,00						
1.1.1.2.50.0.4.00.00.00	Imposto sobre a Propriedade Predial e		1.727.000,00						
1.1.1.2.50.0.4.00.00.00	Recursos não vinculados de Impostos	1500	949.850,00						
1.1.1.2.50.0.4.00.00.00	Recursos não Vinculados de Impostos -	15001001	431.750,00						
1.1.1.2.50.0.4.00.00.00	Recursos não Vinculados de Impostos -	15001002	345.400,00						
1.1.1.2.53.0.0.00.00.00	Impostos sobre Transmissão "Inter Vivos"				14.287.000,00				
1.1.1.2.53.0.1.00.00.00	Impostos sobre Transmissão "Inter Vivos"		14.280.000,00						
1.1.1.2.53.0.1.00.00.00	Recursos não vinculados de Impostos	1500	7.854.000,00						
1.1.1.2.53.0.1.00.00.00	Recursos não Vinculados de Impostos -	15001001	3.570.000,00						
1.1.1.2.53.0.1.00.00.00	Recursos não Vinculados de Impostos -	15001002	2.856.000,00						
1.1.1.2.53.0.2.00.00.00	Impostos sobre Transmissão "Inter Vivos"		5.000,00						



PREFEITURA MUNICIPAL DE BARREIRAS

Rua Edigar de Deus Pitta
Lot. Aratu
BARREIRAS - BA
C.N.P.J.: 13.654.405/0001-95

Anexo II, da Lei N° 4.320/64 - Orçamento 2024 Demonstrativo da Receita Segundo sua Natureza e Fonte de Recurso

Código	Descrição	Fonte	Optativo	SubAlinea	Alinea	Rubrica	Espécie	Origem	Categoria
1.1.1.2.53.0.2.00.00.00	Recursos não vinculados de Impostos	1500	2.750,00						
1.1.1.2.53.0.2.00.00.00	Recursos não Vinculados de Impostos -	15001001	1.250,00						
1.1.1.2.53.0.2.00.00.00	Recursos não Vinculados de Impostos -	15001002	1.000,00						
1.1.1.2.53.0.3.00.00.00	Impostos sobre Transmissão "Inter Vivos"		1.000,00						
1.1.1.2.53.0.3.00.00.00	Recursos não vinculados de Impostos	1500	550,00						
1.1.1.2.53.0.3.00.00.00	Recursos não Vinculados de Impostos -	15001001	250,00						
1.1.1.2.53.0.3.00.00.00	Recursos não Vinculados de Impostos -	15001002	200,00						
1.1.1.2.53.0.4.00.00.00	Impostos sobre Transmissão "Inter Vivos"		1.000,00						
1.1.1.2.53.0.4.00.00.00	Recursos não vinculados de Impostos	1500	550,00						
1.1.1.2.53.0.4.00.00.00	Recursos não Vinculados de Impostos -	15001001	250,00						
1.1.1.2.53.0.4.00.00.00	Recursos não Vinculados de Impostos -	15001002	200,00						
1.1.1.3.00.0.0.00.00.00	Impostos sobre a Renda e Proventos de					37.406.400,00			
1.1.1.3.03.0.0.00.00.00	Imposto sobre a Renda - Retido na Fonte				37.406.400,00				
1.1.1.3.03.1.0.00.00.00	Imposto sobre a Renda - Retido na Fonte -			33.100.000,00					
1.1.1.3.03.1.1.00.00.00	Imposto sobre a Renda - Retido na Fonte		33.100.000,00						
1.1.1.3.03.1.1.00.00.01	IRRF - Trabalho - Principal - PM		10.950.000,00						
1.1.1.3.03.1.1.00.00.01	Recursos não vinculados de Impostos	1500	6.022.500,00						
1.1.1.3.03.1.1.00.00.01	Recursos não Vinculados de Impostos -	15001001	2.737.500,00						
1.1.1.3.03.1.1.00.00.01	Recursos não Vinculados de Impostos -	15001002	2.190.000,00						
1.1.1.3.03.1.1.00.00.02	IRRF - Trabalho - Principal - FMS		8.200.000,00						
1.1.1.3.03.1.1.00.00.02	Recursos não vinculados de Impostos	1500	4.510.000,00						
1.1.1.3.03.1.1.00.00.02	Recursos não Vinculados de Impostos -	15001001	2.050.000,00						
1.1.1.3.03.1.1.00.00.02	Recursos não Vinculados de Impostos -	15001002	1.640.000,00						
1.1.1.3.03.1.1.00.00.03	IRRF - Trabalho - Principal - FMAS		50.000,00						
1.1.1.3.03.1.1.00.00.03	Recursos não vinculados de Impostos	1500	27.500,00						
1.1.1.3.03.1.1.00.00.03	Recursos não Vinculados de Impostos -	15001001	12.500,00						
1.1.1.3.03.1.1.00.00.03	Recursos não Vinculados de Impostos -	15001002	10.000,00						
1.1.1.3.03.1.1.00.00.03	Transferência de Recursos do Fundo	1660	0,00						



PREFEITURA MUNICIPAL DE BARREIRAS

Rua Edigar de Deus Pitta
Lot. Aratu
BARREIRAS - BA
C.N.P.J.: 13.654.405/0001-95

Anexo II, da Lei Nº 4.320/64 - Orçamento 2024 Demonstrativo da Receita Segundo sua Natureza e Fonte de Recurso

Valores expressos em R\$ (1,00)

Código	Descrição	Fonte	Optativo	SubAlinea	Alinea	Rubrica	Espécie	Origem	Categoria
1.1.1.3.03.1.1.00.00.05	IRRF - Trabalho - Principal - FME		13.900.000,00						
1.1.1.3.03.1.1.00.00.05	Recursos não vinculados de Impostos	1500	7.645.000,00						
1.1.1.3.03.1.1.00.00.05	Recursos não Vinculados de Impostos -	15001001	3.475.000,00						
1.1.1.3.03.1.1.00.00.05	Recursos não Vinculados de Impostos -	15001002	2.780.000,00						
1.1.1.3.03.4.0.00.00.00	Imposto sobre a Renda - Retido na Fonte -			4.306.400,00					
1.1.1.3.03.4.1.00.00.00	Imposto sobre a Renda - Retido na Fonte		4.306.400,00						
1.1.1.3.03.4.1.00.00.01	IRRF - Outros Rendimentos - Principal		2.200.000,00						
1.1.1.3.03.4.1.00.00.01	Recursos não vinculados de Impostos	1500	1.210.000,00						
1.1.1.3.03.4.1.00.00.01	Recursos não Vinculados de Impostos -	15001001	550.000,00						
1.1.1.3.03.4.1.00.00.01	Recursos não Vinculados de Impostos -	15001002	440.000,00						
1.1.1.3.03.4.1.00.00.02	IRRF - Outros Rendimentos - Principal		1.500.000,00						
1.1.1.3.03.4.1.00.00.02	Recursos não vinculados de Impostos	1500	825.000,00						
1.1.1.3.03.4.1.00.00.02	Recursos não Vinculados de Impostos -	15001001	375.000,00						
1.1.1.3.03.4.1.00.00.02	Recursos não Vinculados de Impostos -	15001002	300.000,00						
1.1.1.3.03.4.1.00.00.03	IRRF - Outros Rendimentos - Principal		42.500,00						
1.1.1.3.03.4.1.00.00.03	Recursos não vinculados de Impostos	1500	23.375,00						
1.1.1.3.03.4.1.00.00.03	Recursos não Vinculados de Impostos -	15001001	10.625,00						
1.1.1.3.03.4.1.00.00.03	Recursos não Vinculados de Impostos -	15001002	8.500,00						
1.1.1.3.03.4.1.00.00.04	IRRF - Outros Rendimentos - Principal		10.000,00						
1.1.1.3.03.4.1.00.00.04	Recursos não vinculados de Impostos	1500	5.500,00						
1.1.1.3.03.4.1.00.00.04	Recursos não Vinculados de Impostos -	15001001	2.500,00						
1.1.1.3.03.4.1.00.00.04	Recursos não Vinculados de Impostos -	15001002	2.000,00						
1.1.1.3.03.4.1.00.00.05	IRRF - Outros Rendimentos - Principal		549.900,00						
1.1.1.3.03.4.1.00.00.05	Recursos não vinculados de Impostos	1500	302.445,00						
1.1.1.3.03.4.1.00.00.05	Recursos não Vinculados de Impostos -	15001001	137.475,00						
1.1.1.3.03.4.1.00.00.05	Recursos não Vinculados de Impostos -	15001002	109.980,00						
1.1.1.3.03.4.1.00.00.06	IRRF - Outros Rendimentos - Principal		4.000,00						



PREFEITURA MUNICIPAL DE BARREIRAS

Rua Edigar de Deus Pitta
Lot. Aratu
BARREIRAS - BA
C.N.P.J.: 13.654.405/0001-95

Anexo II, da Lei Nº 4.320/64 - Orçamento 2024 Demonstrativo da Receita Segundo sua Natureza e Fonte de Recurso

Valores expressos em R\$ (1.000)

Código	Descrição	Fonte	Optativo	SubAlinea	Alinea	Rubrica	Especie	Origem	Categoria
1.1.1.3.03.4.1.00.00.06	Recursos não vinculados de Impostos	1500	2.200,00						
1.1.1.3.03.4.1.00.00.06	Recursos não Vinculados de Impostos -	15001001	1.000,00						
1.1.1.3.03.4.1.00.00.06	Recursos não Vinculados de Impostos -	15001002	800,00						
1.1.1.4.00.0.0.00.00.00	Impostos sobre a Produção e Circulação de								
1.1.1.4.51.0.0.00.00.00	Impostos sobre Serviços			63.466.300,00	63.466.300,00				
1.1.1.4.51.1.0.00.00.00	Imposto sobre Serviços de Qualquer								
1.1.1.4.51.1.1.00.00.00	Imposto sobre Serviços de Qualquer		62.071.300,00						
1.1.1.4.51.1.1.00.00.01	ISS - Principal - PM		41.600.000,00						
1.1.1.4.51.1.1.00.00.01	Recursos não vinculados de Impostos	1500	22.880.000,00						
1.1.1.4.51.1.1.00.00.01	Recursos não Vinculados de Impostos -	15001001	10.400.000,00						
1.1.1.4.51.1.1.00.00.01	Recursos não Vinculados de Impostos -	15001002	8.320.000,00						
1.1.1.4.51.1.1.00.00.02	ISS - Principal - FMS		3.075.000,00						
1.1.1.4.51.1.1.00.00.02	Recursos não vinculados de Impostos	1500	1.691.250,00						
1.1.1.4.51.1.1.00.00.02	Recursos não Vinculados de Impostos -	15001001	768.750,00						
1.1.1.4.51.1.1.00.00.02	Recursos não Vinculados de Impostos -	15001002	615.000,00						
1.1.1.4.51.1.1.00.00.03	ISS - Principal - FMAS		86.000,00						
1.1.1.4.51.1.1.00.00.03	Recursos não vinculados de Impostos	1500	47.300,00						
1.1.1.4.51.1.1.00.00.03	Recursos não Vinculados de Impostos -	15001001	21.500,00						
1.1.1.4.51.1.1.00.00.03	Recursos não Vinculados de Impostos -	15001002	17.200,00						
1.1.1.4.51.1.1.00.00.04	ISS - Principal - FME		1.307.000,00						
1.1.1.4.51.1.1.00.00.04	Recursos não vinculados de Impostos	1500	718.850,00						
1.1.1.4.51.1.1.00.00.04	Recursos não Vinculados de Impostos -	15001001	326.750,00						
1.1.1.4.51.1.1.00.00.04	Recursos não Vinculados de Impostos -	15001002	261.400,00						
1.1.1.4.51.1.1.00.00.05	ISS - Principal - FMMA		3.300,00						
1.1.1.4.51.1.1.00.00.05	Recursos não vinculados de Impostos	1500	1.815,00						
1.1.1.4.51.1.1.00.00.05	Recursos não Vinculados de Impostos -	15001001	825,00						
1.1.1.4.51.1.1.00.00.05	Recursos não Vinculados de Impostos -	15001002	660,00						
1.1.1.4.51.1.1.00.00.06	ISS - Principal - Simples Nacional		16.000.000,00						



PREFEITURA MUNICIPAL DE BARREIRAS

Rua Edigar de Deus Pitta
Lot. Aratu
BARREIRAS - BA
C.N.P.J.: 13.654.405/0001-95

Anexo II, da Lei Nº 4.320/64 - Orçamento 2024 Demonstrativo da Receita Segundo sua Natureza e Fonte de Recurso

Valores expressos em R\$ (1,00)

Código	Descrição	Fonte	Optativo	SubAlinea	Alinea	Rubrica	Espécie	Origem	Categoria
1.1.1.4.51.1.1.00.00.06	Recursos não vinculados de Impostos	1500	8.800.000,00						
1.1.1.4.51.1.1.00.00.06	Recursos não Vinculados de Impostos -	15001001	4.000.000,00						
1.1.1.4.51.1.1.00.00.06	Recursos não Vinculados de Impostos -	15001002	3.200.000,00						
1.1.1.4.51.1.2.00.00.00	Imposto sobre Serviços de Qualquer		800.000,00						
1.1.1.4.51.1.2.00.00.00	Recursos não vinculados de Impostos	1500	440.000,00						
1.1.1.4.51.1.2.00.00.00	Recursos não Vinculados de Impostos -	15001001	200.000,00						
1.1.1.4.51.1.2.00.00.00	Recursos não Vinculados de Impostos -	15001002	160.000,00						
1.1.1.4.51.1.3.00.00.00	Imposto sobre Serviços de Qualquer		350.000,00						
1.1.1.4.51.1.3.00.00.00	Recursos não vinculados de Impostos	1500	192.500,00						
1.1.1.4.51.1.3.00.00.00	Recursos não Vinculados de Impostos -	15001001	87.500,00						
1.1.1.4.51.1.3.00.00.00	Recursos não Vinculados de Impostos -	15001002	70.000,00						
1.1.1.4.51.1.4.00.00.00	Imposto sobre Serviços de Qualquer		245.000,00						
1.1.1.4.51.1.4.00.00.00	Recursos não vinculados de Impostos	1500	134.750,00						
1.1.1.4.51.1.4.00.00.00	Recursos não Vinculados de Impostos -	15001001	61.250,00						
1.1.1.4.51.1.4.00.00.00	Recursos não Vinculados de Impostos -	15001002	49.000,00						
1.1.2.0.00.0.0.00.00.00	Taxas						12.723.000,00		
1.1.2.1.00.0.0.00.00.00	Taxas pelo Exercício do Poder de Polícia					9.816.500,00			
1.1.2.1.01.0.0.00.00.00	Taxas de Inspeção, Controle e Fiscalização				9.480.500,00				
1.1.2.1.01.0.1.00.00.00	Taxas de Inspeção, Controle e		8.660.000,00						
1.1.2.1.01.0.1.00.00.01	Taxa de Fiscalização de Vigilância		530.000,00						
1.1.2.1.01.0.1.00.00.01	Recursos não vinculados de Impostos	1500	530.000,00						
1.1.2.1.01.0.1.00.00.02	TFF - Taxa de Licença para Func. de		5.000.000,00						
1.1.2.1.01.0.1.00.00.02	Recursos não vinculados de Impostos	1500	5.000.000,00						
1.1.2.1.01.0.1.00.00.03	Taxa de Publicidade Comercial		400.000,00						
1.1.2.1.01.0.1.00.00.03	Recursos não vinculados de Impostos	1500	400.000,00						
1.1.2.1.01.0.1.00.00.05	Taxa de Licença para Execução de		900.000,00						
1.1.2.1.01.0.1.00.00.05	Recursos não vinculados de Impostos	1500	900.000,00						
1.1.2.1.01.0.1.00.00.07	Taxa de Utilização de Área de Dom.		20.000,00						



PREFEITURA MUNICIPAL DE BARREIRAS

Rua Edigar de Deus Pitta
Lot. Aratu
BARREIRAS - BA
C.N.P.J.: 13.654.405/0001-95

Anexo II, da Lei Nº 4.320/64 - Orçamento 2024 Demonstrativo da Receita Segundo sua Natureza e Fonte de Recurso

Valores expressos em R\$ (1,00)

Código	Descrição	Fonte	Optativo	SubAlinea	Alinea	Rubrica	Especie	Origem	Categoria
1.1.2.1.01.0.1.00.00.07	Recursos não vinculados de Impostos	1500	20.000,00						
1.1.2.1.01.0.1.00.00.10	TLL - Taxa de Licença de Localização		300.000,00						
1.1.2.1.01.0.1.00.00.10	Recursos não vinculados de Impostos	1500	300.000,00						
1.1.2.1.01.0.1.00.00.11	TRSD - Taxa de Coleta, remoção e		950.000,00						
1.1.2.1.01.0.1.00.00.11	Recursos não vinculados de Impostos	1500	950.000,00						
1.1.2.1.01.0.1.00.00.12	Taxas de Preço Público		500.000,00						
1.1.2.1.01.0.1.00.00.12	Recursos não vinculados de Impostos	1500	500.000,00						
1.1.2.1.01.0.1.00.00.99	Outras Taxas de Inspeção, Controle e		60.000,00						
1.1.2.1.01.0.1.00.00.99	Recursos não vinculados de Impostos	1500	60.000,00						
1.1.2.1.01.0.2.00.00.00	Taxas de Inspeção, Controle e		222.500,00						
1.1.2.1.01.0.2.00.00.01	Taxa de Fiscalização de Vigilância		15.500,00						
1.1.2.1.01.0.2.00.00.01	Recursos não vinculados de Impostos	1500	15.500,00						
1.1.2.1.01.0.2.00.00.01	Recursos não Vinculados de Impostos -	15001002	0,00						
1.1.2.1.01.0.2.00.00.02	TFF - Taxa de Licença para Func. de		170.000,00						
1.1.2.1.01.0.2.00.00.02	Recursos não vinculados de Impostos	1500	170.000,00						
1.1.2.1.01.0.2.00.00.03	Taxa de Publicidade Comercial -		1.000,00						
1.1.2.1.01.0.2.00.00.03	Recursos não vinculados de Impostos	1500	1.000,00						
1.1.2.1.01.0.2.00.00.05	Taxa de Licença para Execução de		16.000,00						
1.1.2.1.01.0.2.00.00.05	Recursos não vinculados de Impostos	1500	16.000,00						
1.1.2.1.01.0.2.00.00.07	Taxa de Utilização de Área de Dom.		1.000,00						
1.1.2.1.01.0.2.00.00.07	Recursos não vinculados de Impostos	1500	1.000,00						
1.1.2.1.01.0.2.00.00.10	TLL - Taxa de Licença de Localização		10.000,00						
1.1.2.1.01.0.2.00.00.10	Recursos não vinculados de Impostos	1500	10.000,00						
1.1.2.1.01.0.2.00.00.11	TRSD - Taxa de coleta, remoção e		5.000,00						
1.1.2.1.01.0.2.00.00.11	Recursos não vinculados de Impostos	1500	5.000,00						
1.1.2.1.01.0.2.00.00.12	Taxa de Preço Público- Multas e Juros		3.000,00						
1.1.2.1.01.0.2.00.00.12	Recursos não vinculados de Impostos	1500	3.000,00						
1.1.2.1.01.0.2.00.00.99	Outras Taxas de Inspeção, Controle e		1.000,00						



PREFEITURA MUNICIPAL DE BARREIRAS

Rua Edigar de Deus Pitta
Lot. Aratu
BARREIRAS - BA
C.N.P.J.: 13.654.405/0001-95

Anexo II, da Lei N° 4.320/64 - Orçamento 2024 Demonstrativo da Receita Segundo sua Natureza e Fonte de Recurso

Valores expressos em R\$ (1,00)

Código	Descrição	Fonte	Optativo	SubAlinea	Alinea	Rubrica	Especie	Origem	Categoria
1.1.2.1.01.0.2.00.00.99	Recursos não vinculados de Impostos	1500	1.000,00						
1.1.2.1.01.0.3.00.00.00	Taxas de Inspeção, Controle e		470.500,00						
1.1.2.1.01.0.3.00.00.01	Taxa de Fiscalização de Vigilância		2.000,00						
1.1.2.1.01.0.3.00.00.01	Recursos não vinculados de Impostos	1500	2.000,00						
1.1.2.1.01.0.3.00.00.02	TFF - Taxa de Licença para Func. de		443.000,00						
1.1.2.1.01.0.3.00.00.02	Recursos não vinculados de Impostos	1500	443.000,00						
1.1.2.1.01.0.3.00.00.03	Taxa de Publicidade Comercial -		1.500,00						
1.1.2.1.01.0.3.00.00.03	Recursos não vinculados de Impostos	1500	1.500,00						
1.1.2.1.01.0.3.00.00.05	Taxa de Licença para Execução de		7.000,00						
1.1.2.1.01.0.3.00.00.05	Recursos não vinculados de Impostos	1500	7.000,00						
1.1.2.1.01.0.3.00.00.07	Taxa de Utilização de Área de Dom.		1.000,00						
1.1.2.1.01.0.3.00.00.07	Recursos não vinculados de Impostos	1500	1.000,00						
1.1.2.1.01.0.3.00.00.10	TLL - Taxa de Licença de Localização		3.000,00						
1.1.2.1.01.0.3.00.00.10	Recursos não vinculados de Impostos	1500	3.000,00						
1.1.2.1.01.0.3.00.00.12	Taxas de Preço Público - Dívida Ativa		3.000,00						
1.1.2.1.01.0.3.00.00.12	Recursos não vinculados de Impostos	1500	3.000,00						
1.1.2.1.01.0.3.00.00.99	Outras taxas de Inspeção, Controle e		10.000,00						
1.1.2.1.01.0.3.00.00.99	Recursos não vinculados de Impostos	1500	10.000,00						
1.1.2.1.01.0.4.00.00.00	Taxas de Inspeção, Controle e		127.500,00						
1.1.2.1.01.0.4.00.00.01	Taxa de Fiscalização de Vigilância		1.000,00						
1.1.2.1.01.0.4.00.00.01	Recursos não vinculados de Impostos	1500	1.000,00						
1.1.2.1.01.0.4.00.00.01	Recursos não Vinculados de Impostos -	15001002	0,00						
1.1.2.1.01.0.4.00.00.02	Taxa de Licença para Func. de Estab.		100.000,00						
1.1.2.1.01.0.4.00.00.02	Recursos não vinculados de Impostos	1500	100.000,00						
1.1.2.1.01.0.4.00.00.03	Taxa de Publicidade Comercial -		500,00						
1.1.2.1.01.0.4.00.00.03	Recursos não vinculados de Impostos	1500	500,00						
1.1.2.1.01.0.4.00.00.04	Taxa de Func. de Estab. em Horário		500,00						
1.1.2.1.01.0.4.00.00.04	Recursos não vinculados de Impostos	1500	500,00						



PREFEITURA MUNICIPAL DE BARREIRAS

Rua Edigar de Deus Pitta
Lot. Aratu
BARREIRAS - BA
C.N.P.J.: 13.654.405/0001-95

Anexo II, da Lei Nº 4.320/64 - Orçamento 2024 Demonstrativo da Receita Segundo sua Natureza e Fonte de Recurso

Valores expressos em R\$ (1,00)

Código	Descrição	Fonte	Optativo	SubAlinea	Alinea	Rubrica	Espécie	Origem	Categoria
1.1.2.1.01.0.4.00.00.05	Taxa de Licença para Execução de		5.000,00						
1.1.2.1.01.0.4.00.00.05	Recursos não vinculados de Impostos	1500	5.000,00						
1.1.2.1.01.0.4.00.00.07	Taxa de Utilização de Área de Dom.		500,00						
1.1.2.1.01.0.4.00.00.07	Recursos não vinculados de Impostos	1500	500,00						
1.1.2.1.01.0.4.00.00.10	TLL - Taxa de Licença de Localização		2.000,00						
1.1.2.1.01.0.4.00.00.10	Recursos não vinculados de Impostos	1500	2.000,00						
1.1.2.1.01.0.4.00.00.12	Taxas de Preço Público - Multas e		3.000,00						
1.1.2.1.01.0.4.00.00.12	Recursos não vinculados de Impostos	1500	3.000,00						
1.1.2.1.01.0.4.00.00.99	Outras Taxas de Inspeção, controle e		15.000,00						
1.1.2.1.01.0.4.00.00.99	Recursos não vinculados de Impostos	1500	15.000,00						
1.1.2.1.04.0.0.00.00.00	Taxa de Controle e Fiscalização Ambiental				336.000,00				
1.1.2.1.04.0.1.00.00.00	Taxa de Controle e Fiscalização		235.000,00						
1.1.2.1.04.0.1.00.00.00	Recursos não vinculados de Impostos	1500	235.000,00						
1.1.2.1.04.0.2.00.00.00	Taxa de Controle e Fiscalização		1.000,00						
1.1.2.1.04.0.2.00.00.00	Recursos não vinculados de Impostos	1500	1.000,00						
1.1.2.1.04.0.3.00.00.00	Taxa de Controle e Fiscalização		50.000,00						
1.1.2.1.04.0.3.00.00.00	Recursos não vinculados de Impostos	1500	50.000,00						
1.1.2.1.04.0.4.00.00.00	Taxa de Controle e Fiscalização		50.000,00						
1.1.2.1.04.0.4.00.00.00	Recursos não vinculados de Impostos	1500	50.000,00						
1.1.2.2.00.0.0.00.00.00	Taxas pela Prestação de Serviços					2.906.500,00			
1.1.2.2.01.0.0.00.00.00	Taxas pela Prestação de Serviços em Geral				2.906.500,00				
1.1.2.2.01.0.1.00.00.00	Taxas pela Prestação de Serviços em		2.542.000,00						
1.1.2.2.01.0.1.00.00.01	Taxas de Cemiterios		35.000,00						
1.1.2.2.01.0.1.00.00.01	Recursos não vinculados de Impostos	1500	35.000,00						
1.1.2.2.01.0.1.00.00.02	Taxa de Limpeza Pública		5.000,00						
1.1.2.2.01.0.1.00.00.02	Recursos não vinculados de Impostos	1500	5.000,00						
1.1.2.2.01.0.1.00.00.03	Taxa de Água e Esgoto		2.000,00						
1.1.2.2.01.0.1.00.00.03	Recursos não vinculados de Impostos	1500	2.000,00						



PREFEITURA MUNICIPAL DE BARREIRAS

Rua Edigar de Deus Pitta

Lot. Aratu

BARREIRAS - BA

C.N.P.J.: 13.654.405/0001-95

Anexo II, da Lei N° 4.320/64 - Orçamento 2024 Demonstrativo da Receita Segundo sua Natureza e Fonte de Recurso

Valores expressos em R\$ (1,00)

Código	Descrição	Fonte	Optativo	SubAlinea	Alinea	Rubrica	Especie	Origem	Categoria
1.1.2.2.01.0.1.00.00.99	Diversas Taxas Pela Prest. de		2.500.000,00						
1.1.2.2.01.0.1.00.00.99	Recursos não vinculados de Impostos	1500	2.500.000,00						
1.1.2.2.01.0.2.00.00.00	Taxas pela Prestação de Serviços em		151.500,00						
1.1.2.2.01.0.2.00.00.01	Taxa de Cemitérios - Multas e Juros		500,00						
1.1.2.2.01.0.2.00.00.01	Recursos não vinculados de Impostos	1500	500,00						
1.1.2.2.01.0.2.00.00.02	Taxa de Limpeza Pública - Multas e		500,00						
1.1.2.2.01.0.2.00.00.02	Recursos não vinculados de Impostos	1500	500,00						
1.1.2.2.01.0.2.00.00.03	Taxa de Água e Esgoto - Multas e		500,00						
1.1.2.2.01.0.2.00.00.03	Recursos não vinculados de Impostos	1500	500,00						
1.1.2.2.01.0.2.00.00.99	Diversas Taxas pela Prestação de		150.000,00						
1.1.2.2.01.0.2.00.00.99	Recursos não vinculados de Impostos	1500	150.000,00						
1.1.2.2.01.0.3.00.00.00	Taxas pela Prestação de Serviços em		61.500,00						
1.1.2.2.01.0.3.00.00.01	Taxa de Cemitérios - Dívida Ativa		500,00						
1.1.2.2.01.0.3.00.00.01	Recursos não vinculados de Impostos	1500	500,00						
1.1.2.2.01.0.3.00.00.02	Taxa de Limpeza Pública - Dívida		500,00						
1.1.2.2.01.0.3.00.00.02	Recursos não vinculados de Impostos	1500	500,00						
1.1.2.2.01.0.3.00.00.03	Taxa de Água e Esgoto - Dívida Ativa		500,00						
1.1.2.2.01.0.3.00.00.03	Recursos não vinculados de Impostos	1500	500,00						
1.1.2.2.01.0.4.00.00.00	Diversas Taxas pela Prestação de		60.000,00						
1.1.2.2.01.0.4.00.00.00	Recursos não vinculados de Impostos	1500	60.000,00						
1.1.2.2.01.0.4.00.00.01	Taxas pela Prestação de Serviços em		151.500,00						
1.1.2.2.01.0.4.00.00.01	Taxa de Cemitérios - Multas e Juros		500,00						
1.1.2.2.01.0.4.00.00.01	Recursos não vinculados de Impostos	1500	500,00						
1.1.2.2.01.0.4.00.00.02	Taxa de Limpeza Pública - Multas e		500,00						
1.1.2.2.01.0.4.00.00.02	Recursos não vinculados de Impostos	1500	500,00						
1.1.2.2.01.0.4.00.00.03	Taxa de Água e Esgoto - Multas e		500,00						
1.1.2.2.01.0.4.00.00.03	Recursos não vinculados de Impostos	1500	500,00						
1.1.2.2.01.0.4.00.00.99	Diversas Taxas pela Prestação de		150.000,00						



PREFEITURA MUNICIPAL DE BARREIRAS

Rua Edigar de Deus Pitta
Lot. Aratu
BARREIRAS - BA
C.N.P.J.: 13.654.405/0001-95

Anexo II, da Lei Nº 4.320/64 - Orçamento 2024 Demonstrativo da Receita Segundo sua Natureza e Fonte de Recurso

Valores expressos em R\$ (1.000)

Código	Descrição	Fonte	Optativo	SubAlinea	Alinea	Rubrica	Espécie	Origem	Categoria
1.1.2.2.01.0.4.00.00.99	Recursos não vinculados de Impostos	1500	150.000,00						
1.2.0.0.0.0.0.00.00.00	Contribuições								
1.2.4.0.0.0.0.00.00.00	Contribuição para o Custeio do Serviço de						10.876.000,00	10.876.000,00	
1.2.4.1.00.0.0.00.00.00	Contribuição para o Custeio do Serviço de				10.876.000,00	10.876.000,00			
1.2.4.1.50.0.0.00.00.00	Contribuição para o Custeio do Serviço de				10.876.000,00				
1.2.4.1.50.0.0.00.00.00	Recursos da Contribuição para o Custeio do	1751							
1.3.0.0.0.0.0.00.00.00	Receita Patrimonial							11.654.250,00	
1.3.1.0.0.0.0.00.00.00	Exploração do Patrimônio Imobiliário do Estado					5.000,00	5.000,00		
1.3.1.1.00.0.0.00.00.00	Exploração do Patrimônio Imobiliário do								
1.3.1.1.01.0.0.00.00.00	Aluguéis, Arrendamentos, Foros,			5.000,00	5.000,00				
1.3.1.1.01.1.0.00.00.00	Aluguéis e Arrendamentos								
1.3.1.1.01.1.1.00.00.00	Aluguéis e Arrendamentos - Principal		5.000,00						
1.3.1.1.01.1.1.00.00.00	Recursos não vinculados de Impostos	1500	5.000,00						
1.3.2.0.0.0.0.00.00.00	Valores Mobiliários						3.849.250,00		
1.3.2.1.00.0.0.00.00.00	Juros e Correções Monetárias					3.783.490,00			
1.3.2.1.01.0.0.00.00.00	Remuneração de Depósitos Bancários		3.783.490,00						
1.3.2.1.01.0.1.00.00.00	Remuneração de Depósitos Bancários -								
1.3.2.1.01.0.1.01.01.00	Rem. Dep. Banc. Rec. Vinc. FEP /		34.070,00						
1.3.2.1.01.0.1.01.01.00	Transferência da União Referente a	1704	34.070,00						
1.3.2.1.01.0.1.01.02.01	Rem. Dep. Banc. Rec. Vinc. FUNDEB		463.300,00						
1.3.2.1.01.0.1.01.02.01	Transferências do FUNDEB - Impostos	1540	463.300,00						
1.3.2.1.01.0.1.01.03.01	Rem. Dep. Banc. Rec. Proprios		36.520,00						
1.3.2.1.01.0.1.01.03.01	Recursos não Vinculados de Impostos	15001002	36.520,00						
1.3.2.1.01.0.1.01.03.02	Rem. Dep. Banc. Rec. Vinculados -		184.700,00						
1.3.2.1.01.0.1.01.03.02	Transferências Fundo a Fundo de	1600	184.700,00						
1.3.2.1.01.0.1.01.03.03	Rem. Dep. Banc. Rec. Vinculados -		387.500,00						
1.3.2.1.01.0.1.01.03.03	Transferências Fundo a Fundo de	1601	387.500,00						



PREFEITURA MUNICIPAL DE BARREIRAS

Rua Edigar de Deus Pitta
Lot. Aratu
BARREIRAS - BA
C.N.P.J.: 13.654.405/0001-95

Anexo II, da Lei Nº 4.320/64 - Orçamento 2024 Demonstrativo da Receita Segundo sua Natureza e Fonte de Recurso

Valores expressos em R\$ (1,00)

Código	Descrição	Fonte	Opcativo	SubAlinea	Alinea	Rubrica	Especie	Origem	Categoria
1.3.2.1.01.0.1.01.04.01	Rem. Dep. Banc. Rec. Próprios		80.000,00						
1.3.2.1.01.0.1.01.04.01	Recursos não Vinculados de Impostos	15001001	80.000,00						
1.3.2.1.01.0.1.01.06.00	Rem. Dep. Banc. Rec. Vinculados -		1.000,00						
1.3.2.1.01.0.1.01.06.00	Recursos da Contribuição de	1750	1.000,00						
1.3.2.1.01.0.1.01.07.01	Rem. Dep. Banc. Rec. Próprios -		3.000,00						
1.3.2.1.01.0.1.01.07.01	Recursos não vinculados de Impostos	1500	3.000,00						
1.3.2.1.01.0.1.01.07.01	Transferência de Recursos do Fundo	1660	0,00						
1.3.2.1.01.0.1.01.07.02	Rem. Dep. Banc. Rec. Vinculados -		8.300,00						
1.3.2.1.01.0.1.01.07.02	Recursos não vinculados de Impostos	1500	8.300,00						
1.3.2.1.01.0.1.01.07.03	Rem. Dep. Banc. Rec. Vinculados -		15.000,00						
1.3.2.1.01.0.1.01.07.03	Transferência de Recursos do Fundo	1660	15.000,00						
1.3.2.1.01.0.1.01.07.04	Rem. Dep. Banc. Rec. Vinculados -		12.500,00						
1.3.2.1.01.0.1.01.07.04	Transferência de Recursos do Fundo	1660	12.500,00						
1.3.2.1.01.0.1.01.07.05	Rem. Dep. Banc. Rec. Vinculados -		1.000,00						
1.3.2.1.01.0.1.01.07.05	Transferência de Recursos do Fundo	1660	1.000,00						
1.3.2.1.01.0.1.01.07.06	Rem. Dep. Banc. Rec. Vinculados -		10.000,00						
1.3.2.1.01.0.1.01.07.06	Transferência de Recursos do Fundo	1660	10.000,00						
1.3.2.1.01.0.1.01.07.07	Rem. Dep. Banc. Rec. Vinculados -		500,00						
1.3.2.1.01.0.1.01.07.07	Transferência de Recursos dos	1661	500,00						
1.3.2.1.01.0.1.01.07.08	Rem. Dep. Banc. Rec. Vinculados -		10.000,00						
1.3.2.1.01.0.1.01.07.08	Transferência de Recursos dos	1661	10.000,00						
1.3.2.1.01.0.1.01.07.09	Rem. Dep. Banc. Rec. Vinculados -		24.000,00						
1.3.2.1.01.0.1.01.07.09	Transferência de Recursos dos	1661	24.000,00						
1.3.2.1.01.0.1.01.07.10	Rem. Dep. Banc. Rec. Vinculados -		100,00						
1.3.2.1.01.0.1.01.07.10	Transferência de Recursos dos	1661	100,00						
1.3.2.1.01.0.1.01.07.11	Rem. Dep. Banc. Rec. Vinculados -		100,00						
1.3.2.1.01.0.1.01.07.11	Transferência de Recursos dos	1661	100,00						
1.3.2.1.01.0.1.01.07.12	Rem. Dep. Banc. Rec. Vinculados -		100,00						



PREFEITURA MUNICIPAL DE BARREIRAS

Rua Edigar de Deus Pitta
Lot. Aratu
BARREIRAS - BA
C.N.P.J.: 13.654.405/0001-95

Anexo II, da Lei Nº 4.320/64 - Orçamento 2024
Demonstrativo da Receita Segundo sua Natureza e Fonte de Recurso

Valores expressos em R\$ (1,00)

Código	Descrição	Fonte	Optativo	SubAlinea	Alinea	Rubrica	Especie	Origem	Categoria
1.3.2.1.01.0.1.01.07.12	Transferência de Recursos dos	1661	100,00						
1.3.2.1.01.0.1.01.07.13	Rem. Dep. Banc. Rec. Vinculados -		4.300,00						
1.3.2.1.01.0.1.01.07.13	Transferência de Recursos do Fundo	1660	4.300,00						
1.3.2.1.01.0.1.01.07.14	Rendimento Aplicação Suas EPI		100,00						
1.3.2.1.01.0.1.01.07.14	Transferência de Recursos do Fundo	1660	100,00						
1.3.2.1.01.0.1.01.07.15	Rendimento Aplicação COVID Aquil.		100,00						
1.3.2.1.01.0.1.01.07.15	Transferência de Recursos do Fundo	1660	100,00						
1.3.2.1.01.0.1.01.07.16	Rendimento Aplicação COVID Ações		100,00						
1.3.2.1.01.0.1.01.07.16	Transferência de Recursos do Fundo	1660	100,00						
1.3.2.1.01.0.1.01.07.17	Rem. Dep. Banc. Rec. Vinculados -		100,00						
1.3.2.1.01.0.1.01.07.17	Transferência de Recursos do Fundo	1660	100,00						
1.3.2.1.01.0.1.01.07.19	Rem. Dep. Banc. Rec. Vinculados		7.000,00						
1.3.2.1.01.0.1.01.07.19	Transferência de Recursos do Fundo	1660	7.000,00						
1.3.2.1.01.0.1.01.07.20	Rem. Dep. Banc. Rec. Vinculados		500,00						
1.3.2.1.01.0.1.01.07.20	Transferência de Recursos dos	1661	500,00						
1.3.2.1.01.0.1.01.08.01	Rem. Dep. Banc. Rec. Vinculados -		250.000,00						
1.3.2.1.01.0.1.01.08.01	Transferência do Salário-Educação	1550	250.000,00						
1.3.2.1.01.0.1.01.08.02	Rem. Dep. Banc. Rec. Vinculados -		31.000,00						
1.3.2.1.01.0.1.01.08.02	Transferências de Recursos do FNDE	1552	31.000,00						
1.3.2.1.01.0.1.01.08.03	Rem. Dep. Banc. Rec. Vinculados -		3.700,00						
1.3.2.1.01.0.1.01.08.03	Transferências de Recursos do FNDE	1551	3.700,00						
1.3.2.1.01.0.1.01.08.04	Rem. Dep. Banc. Rec. Vinculados -		11.000,00						
1.3.2.1.01.0.1.01.08.04	Transferências de Recursos do FNDE	1553	11.000,00						
1.3.2.1.01.0.1.01.08.05	Rem. Dep. Banc. Rec. Vinculados -		12.000,00						
1.3.2.1.01.0.1.01.08.05	Transferências de Recursos dos	1576	12.000,00						
1.3.2.1.01.0.1.01.08.06	Rem. Dep. Banc. Rec. Vinculados -		500,00						
1.3.2.1.01.0.1.01.08.06	Transferências de Recursos dos	1576	500,00						
1.3.2.1.01.0.1.01.08.08	Rem. Dep. Banc. Rec. Vinculados -		500.000,00						



PREFEITURA MUNICIPAL DE BARREIRAS

Rua Edigar de Deus Pltta
Lot. Aratu
BARREIRAS - BA
C.N.P.J.: 13.654.405/0001-95

Anexo II, da Lei Nº 4.320/64 - Orçamento 2024 Demonstrativo da Receita Segundo sua Natureza e Fonte de Recurso

Valores expressos em R\$ (1,00)

Código	Descrição	Fonte	Optativo	SubAlínea	Alínea	Rubrica	Espécie	Origem	Categoria
1.3.2.1.01.0.1.01.08.08	Recursos de Precatórios do FUNDEF	1544	500.000,00						
1.3.2.1.01.0.1.01.99.01	Rem. Dep. Banc. Rec. Vinculados -		100,00						
1.3.2.1.01.0.1.01.99.01	Recursos vinculados a fundos	1759	100,00						
1.3.2.1.01.0.1.01.99.02	Rem. Dep. Banc. Rec. Vinculados -		100,00						
1.3.2.1.01.0.1.01.99.02	Recursos vinculados a fundos	1759	100,00						
1.3.2.1.01.0.1.01.99.03	Rem. Dep. Banc. Rec. Vinculados		50.000,00						
1.3.2.1.01.0.1.01.99.03	Transferências de Recursos dos	1576	50.000,00						
1.3.2.1.01.0.1.01.99.04	Rem. Dep. Banc. de Convênio - PAR -		7.400,00						
1.3.2.1.01.0.1.01.99.04	Outras Transferências de Recursos do	1569	7.400,00						
1.3.2.1.01.0.1.01.99.05	Rem. Dep. Banc. de Convênio PAC I -		20.000,00						
1.3.2.1.01.0.1.01.99.05	Transferências do Governo Federal	1570	20.000,00						
1.3.2.1.01.0.1.01.99.07	Rem. Dep. Banc. de Convênio PAC II -		1.000,00						
1.3.2.1.01.0.1.01.99.07	Transferências do Governo Federal	1570	1.000,00						
1.3.2.1.01.0.1.01.99.08	Rem. Dep. Banc. de Convênio PAC II -		110.000,00						
1.3.2.1.01.0.1.01.99.08	Transferências do Governo Federal	1570	110.000,00						
1.3.2.1.01.0.1.01.99.09	Rem. Dep. Banc. de Recurso Lei		30.000,00						
1.3.2.1.01.0.1.01.99.09	LPG - Transferências Dest. ao Setor	1715	30.000,00						
1.3.2.1.01.0.1.01.99.12	Rendimento de Aplicação Operação		100.000,00						
1.3.2.1.01.0.1.01.99.12	Operação de Crédito vinculadas à	1634	100.000,00						
1.3.2.1.01.0.1.01.99.14	Rem. Dep. Banc. de Transferência da		15.000,00						
1.3.2.1.01.0.1.01.99.14	1716 - Transferências Destinadas ao	1716	15.000,00						
1.3.2.1.01.0.1.01.99.16	Rem. Dep. Banc. de Convênios /		500,00						
1.3.2.1.01.0.1.01.99.16	Outras Transferências de Convênios	1700	500,00						
1.3.2.1.01.0.1.01.99.25	Rem. Dep. Banc. de Convênio		10.000,00						
1.3.2.1.01.0.1.01.99.25	Outras Transferências de Convênios	1700	10.000,00						
1.3.2.1.01.0.1.01.99.28	Rem. Dep. Banc. de Convênios		600.000,00						
1.3.2.1.01.0.1.01.99.28	Outras Transferências de Convênios	1700	600.000,00						
1.3.2.1.01.0.1.01.99.29	Rendimento Aplicação OP. FINISA		50.000,00						



PREFEITURA MUNICIPAL DE BARREIRAS

Rua Edigar de Deus Pitta
Lot. Aratu
BARREIRAS - BA
C.N.P.J.: 13.654.405/0001-95

Anexo II, da Lei N° 4.320/64 - Orçamento 2024 Demonstrativo da Receita Segundo sua Natureza e Fonte de Recurso

Valores expressos em R\$ (1,00)

Código	Descrição	Fonte	Optativo	SubAlinea	Alinea	Rubrica	Especie	Origem	Categoria
1.3.2.1.01.0.1.01.99.29	Recursos de Operações de Crédito	1754	50.000,00						
1.3.2.1.01.0.1.01.99.30	Rem. Dep. Banc. Rec. Vinculados -		3.300,00						
1.3.2.1.01.0.1.01.99.30	Transferências Fundo a Fundo de	1602	3.300,00						
1.3.2.1.01.0.1.02.99.01	Rem. Dep. Banc. Rec. Próprios da		510.000,00						
1.3.2.1.01.0.1.02.99.01	Recursos não vinculados de Impostos	1500	280.500,00						
1.3.2.1.01.0.1.02.99.01	Recursos não Vinculados de Impostos	15001001	127.500,00						
1.3.2.1.01.0.1.02.99.01	Recursos não Vinculados de Impostos	15001002	102.000,00						
1.3.2.1.01.0.1.02.99.02	Rem. Dep. Banc. Rec. Próprios da		500,00						
1.3.2.1.01.0.1.02.99.02	Recursos não vinculados de Impostos	1500	500,00						
1.3.2.1.01.0.1.02.99.03	Rem. Dep. Banc. Rec. Próprios do		34.300,00						
1.3.2.1.01.0.1.02.99.03	Recursos não vinculados de Impostos	1500	34.300,00						
1.3.2.1.01.0.1.02.99.03	Transferência de Recursos do Fundo	1660	0,00						
1.3.2.1.01.0.1.02.99.04	Rem. Dep. Banc. Rec. Próprios do		31.700,00						
1.3.2.1.01.0.1.02.99.04	Recursos não vinculados de Impostos	1500	31.700,00						
1.3.2.1.01.0.1.02.99.06	Rem. Dep. Banc. Rec. Próprios da CIP		10.500,00						
1.3.2.1.01.0.1.02.99.06	Recursos da Contribuição para o	1751	10.500,00						
1.3.2.1.01.0.1.02.99.17	Rem. Dep. Banc. Rec. da Folha de		1.000,00						
1.3.2.1.01.0.1.02.99.17	Recursos não vinculados de Impostos	1500	1.000,00						
1.3.2.1.01.0.1.02.99.19	Rendimento Aplicação do Rec. do		1.000,00						
1.3.2.1.01.0.1.02.99.19	Recursos não vinculados de Impostos	1500	1.000,00						
1.3.2.1.01.0.1.02.99.20	Rendimento Aplicação Procon		5.000,00						
1.3.2.1.01.0.1.02.99.20	Recursos não vinculados de Impostos	1500	5.000,00						
1.3.2.1.01.0.1.02.99.99	Rec. Rem. Dep. Banc. Rec. de Demais		100.000,00						
1.3.2.1.01.0.1.02.99.99	Outros Recursos não Vinculados	1501	100.000,00						
1.3.2.9.00.0.0.00.00.00	Outros Valores Mobiliários					65.760,00			
1.3.2.9.99.0.0.00.00.00	Outros Valores Mobiliários				65.760,00				
1.3.2.9.99.0.1.00.10.00	Renda de Operações Financeiras sob		65.760,00						
1.3.2.9.99.0.1.00.10.00	Recursos da Contribuição para o	1751	65.760,00						



PREFEITURA MUNICIPAL DE BARREIRAS

Rua Edigar de Deus Pitta
Lot. Aratu
BARREIRAS - BA
C.N.P.J.: 13.654.405/0001-95

Anexo II, da Lei Nº 4.320/64 - Orçamento 2024 Demonstrativo da Receita Segundo sua Natureza e Fonte de Recurso

Valores expressos em R\$ (1,00)

Código	Descrição	Fonte	Optativo	SubAlinea	Alinea	Rubrica	Especie	Origem	Categoria
1.3.9.0.00.0.00.00.00.00	Demais Receitas Patrimoniais						7.800.000,00		
1.3.9.9.00.0.00.00.00.00	Outras Receitas Patrimoniais				7.800.000,00				
1.3.9.9.99.0.0.00.00.00	Outras Receitas Patrimoniais								
1.3.9.9.99.0.1.00.00.01	Crédito Contraprestação Embasa		7.800.000,00						
1.3.9.9.99.0.1.00.00.01	Outros Recursos não Vinculados	1501	7.800.000,00					685.034.439,00	
1.7.0.0.00.0.00.00.00.00	Transferências Correntes								
1.7.1.0.00.0.00.00.00.00	Transferências da União e de suas Entidades							357.614.990,00	
1.7.1.1.00.0.00.00.00.00	Transferências Decorrentes de Participação					193.957.460,00			
1.7.1.1.51.0.00.00.00.00	Cota-Parte do Fundo de Participação dos				187.705.000,00				
1.7.1.1.51.1.0.00.00.00	Cota-Parte do Fundo de Participação dos			173.000.000,00					
1.7.1.1.51.1.1.00.00.00	Cota-Parte do FPM - Cota Mensal -		173.000.000,00						
1.7.1.1.51.1.1.00.00.00	Recursos não vinculados de Impostos	1500	129.750.000,00						
1.7.1.1.51.1.1.00.00.00	Recursos não Vinculados de Impostos -	15001001	8.650.000,00						
1.7.1.1.51.1.1.00.00.00	Recursos não Vinculados de Impostos -	15001002	34.600.000,00						
1.7.1.1.51.2.0.00.00.00	Cota-Parte do Fundo de Participação do			14.705.000,00					
1.7.1.1.51.2.1.00.00.00	Cota-Parte do FPM - Cotas		14.705.000,00						
1.7.1.1.51.2.1.00.00.00	Recursos não vinculados de Impostos	1500	8.087.750,00						
1.7.1.1.51.2.1.00.00.00	Recursos não Vinculados de Impostos -	15001001	3.676.250,00						
1.7.1.1.51.2.1.00.00.00	Recursos não Vinculados de Impostos -	15001002	2.941.000,00						
1.7.1.1.52.0.0.00.00.00	Cota-Parte do Imposto Sobre a Propriedade				6.252.460,00				
1.7.1.1.52.0.1.00.00.00	Cota-Parte do ITR - Principal		6.252.460,00						
1.7.1.1.52.0.1.00.00.00	Recursos não vinculados de Impostos	1500	4.689.345,00						
1.7.1.1.52.0.1.00.00.00	Recursos não Vinculados de Impostos -	15001001	312.623,00						
1.7.1.1.52.0.1.00.00.00	Recursos não Vinculados de Impostos -	15001002	1.250.492,00						
1.7.1.2.00.0.00.00.00.00	Transferências das Compensações					4.023.300,00			
1.7.1.2.51.0.00.00.00.00	Cota-parte da Compensação Financeira pela				43.300,00				
1.7.1.2.51.0.1.00.00.00	Cota-parte da Compensação Financeira		43.300,00						
1.7.1.2.51.0.1.00.00.00	Transferência da União Referente à	1708	43.300,00						



PREFEITURA MUNICIPAL DE BARREIRAS

Rua Edigar de Deus Pitta
Lot. Aratu
BARREIRAS - BA
C.N.P.J.: 13.654.405/0001-95

Anexo II, da Lei N° 4.320/64 - Orçamento 2024 Demonstrativo da Receita Segundo sua Natureza e Fonte de Recurso

Valores expressos em R\$ (1,00)

Código	Descrição	Fonte	Optativo	SubAlinea	Alinea	Rubrica	Espécie	Origem	Categoria
1.7.1.2.52.0.0.00.00.00	Cota-parte da Compensação Financeira pela				3.980.000,00				
1.7.1.2.52.4.0.00.00.00	Cota-Parte do Fundo Especial do Petróleo -			3.980.000,00					
1.7.1.2.52.4.1.00.00.00	Cota-Parte do Fundo Especial do Petróleo		3.980.000,00						
1.7.1.2.52.4.1.00.00.00	Transferência da União Referente a	1704	3.980.000,00						
1.7.1.3.50.0.0.00.00.00	Transferências de Recursos do Sistema				98.227.130,00	98.227.130,00			
1.7.1.3.50.0.0.00.00.00	Transferências de Recursos do Sistema								
1.7.1.3.50.1.0.00.00.00	Bloco de Man. das Ações e Serviços			25.495.800,00					
1.7.1.3.50.1.1.00.00.00	Transferência do Bloco de Atenção		25.495.800,00						
1.7.1.3.50.1.1.00.00.01	Receitas da Atenção Primária		14.572.600,00						
1.7.1.3.50.1.1.00.00.01	Transferências Fundo a Fundo de	1600	14.572.600,00						
1.7.1.3.50.1.1.00.00.02	Agente Comunitário de Saúde		8.923.200,00						
1.7.1.3.50.1.1.00.00.02	Transferências provenientes do Governo	1604	8.923.200,00						
1.7.1.3.50.1.1.00.00.03	Incremento Temporário PAB - Emenda		2.000.000,00						
1.7.1.3.50.1.1.00.00.03	Transferências Fundo a Fundo de	1600	2.000.000,00						
1.7.1.3.50.2.0.00.00.00	Bloco de Man. das Ações e Serviços			63.977.000,00					
1.7.1.3.50.2.1.00.00.00	Transferência do Bloco de Atenção		63.977.000,00						
1.7.1.3.50.2.1.00.00.01	Receitas da Atenção Especializada		58.977.000,00						
1.7.1.3.50.2.1.00.00.01	Transferências Fundo a Fundo de	1600	58.977.000,00						
1.7.1.3.50.2.1.00.00.02	Incremento Temporário MAC - Emendz		5.000.000,00						
1.7.1.3.50.2.1.00.00.02	Transferências Fundo a Fundo de	1600	5.000.000,00						
1.7.1.3.50.3.0.00.00.00	Bloco de Man. das Ações e Serviços			2.452.180,00					
1.7.1.3.50.3.0.00.00.02	Agente de Combate as Endemias		1.607.530,00						
1.7.1.3.50.3.0.00.00.02	Transferências provenientes do Governo	1604	1.607.530,00						
1.7.1.3.50.3.1.00.00.00	Receitas de Vigilância em Saúde -		844.650,00						
1.7.1.3.50.3.1.00.00.00	Transferências Fundo a Fundo de	1600	844.650,00						
1.7.1.3.50.4.0.00.00.00	Bloco de Man. das Ações e Serviços			1.011.650,00					
1.7.1.3.50.4.1.00.00.00	Receitas de Assistência Farmacêutica -		1.011.650,00						



PREFEITURA MUNICIPAL DE BARREIRAS

Rua Edigar de Deus Pitta
Lot. Aratu
BARREIRAS - BA
C.N.P.J.: 13.654.405/0001-95

Anexo II, da Lei Nº 4.320/64 - Orçamento 2024 Demonstrativo da Receita Segundo sua Natureza e Fonte de Recurso

Valores expressos em R\$ (1,00)

Código	Descrição	Fonte	Optativo	SubAlinea	Alinea	Rubrica	Espécie	Origem	Categoria
1.7.1.3.50.4.1.00.00.00	Transferências Fundo a Fundo de	1600	1.011.650,00						
1.7.1.3.50.5.0.00.00.00	Bloco de Man. das Ações e Serviços			10.000,00					
1.7.1.3.50.5.1.00.00.00	Receitas de Gestão do SUS - Principal		10.000,00						
1.7.1.3.50.5.1.00.00.00	Transferências Fundo a Fundo de	1600	10.000,00						
1.7.1.3.50.9.0.00.00.00	Transferências de Recursos do Bloco de			5.280.500,00					
1.7.1.3.50.9.0.00.00.01	Transferência da União destinada ao		5.280.500,00						
1.7.1.3.50.9.0.00.00.01	Assistência Financeira da União Destinada	1605	5.280.500,00						
1.7.1.4.00.0.0.00.00.00	Transferências de Recursos do Fundo					8.812.200,00			
1.7.1.4.50.0.0.00.00.00	Transferências do Salário-Educação				4.424.000,00				
1.7.1.4.50.0.1.00.00.00	Transferências do Salário-Educação -		4.424.000,00						
1.7.1.4.50.0.1.00.00.00	Transferência do Salário-Educação	1550	4.424.000,00						
1.7.1.4.51.0.0.00.00.00	Transferências Diretas do FNDE referentes					25.000,00			
1.7.1.4.51.0.1.00.00.00	Transf. Diretas do FNDE Ref. ao		25.000,00						
1.7.1.4.51.0.1.00.00.00	Transferências de Recursos do FNDE	1551	25.000,00						
1.7.1.4.52.0.0.00.00.00	Transferências referentes ao Programa					3.562.200,00			
1.7.1.4.52.0.1.00.00.01	PNAE - Creche		563.700,00						
1.7.1.4.52.0.1.00.00.01	Transferências de Recursos do FNDE	1552	563.700,00						
1.7.1.4.52.0.1.00.00.02	PNAE - Pré Escola		541.300,00						
1.7.1.4.52.0.1.00.00.02	Transferências de Recursos do FNDE	1552	541.300,00						
1.7.1.4.52.0.1.00.00.03	PNAE - EJA		90.100,00						
1.7.1.4.52.0.1.00.00.03	Transferências de Recursos do FNDE	1552	90.100,00						
1.7.1.4.52.0.1.00.00.04	PNAE - Ensino Fundamental		2.287.100,00						
1.7.1.4.52.0.1.00.00.04	Transferências de Recursos do FNDE	1552	2.287.100,00						
1.7.1.4.52.0.1.00.00.05	PNAE - AEE		80.000,00						
1.7.1.4.52.0.1.00.00.05	Transferências de Recursos do FNDE	1552	80.000,00						
1.7.1.4.53.0.0.00.00.00	Transferências referentes ao Programa					701.000,00			
1.7.1.4.53.0.1.00.00.00	Transferência do Programa Nacional do		701.000,00						
1.7.1.4.53.0.1.00.00.00	Transferências de Recursos do FNDE	1553	701.000,00						



PREFEITURA MUNICIPAL DE BARREIRAS

Rua Edigar de Deus Pitta
Lot. Aratu
BARREIRAS - BA
C.N.P.J.: 13.654.405/0001-95

Anexo II, da Lei Nº 4.320/64 - Orçamento 2024 Demonstrativo da Receita Segundo sua Natureza e Fonte de Recurso

Valores expressos em R\$ (1,00)

Código	Descrição	Fonte	Opcativo	SubAlinea	Alinea	Rubrica	Espécie	Origem	Categoria
1.7.1.4.99.0.0.00.00.00	Outras Transferências Diretas do Fundo				100.000,00				
1.7.1.4.99.0.1.00.00.00	Outras Transferências Diretas do Fundo		100.000,00						
1.7.1.4.99.0.1.00.00.00	Outras Transferências de Recursos do	1569	100.000,00						
1.7.1.5.00.0.0.00.00.00	Transferências de Recursos de					47.811.400,00			
1.7.1.5.50.0.0.00.00.00	Transferências de Recursos da				7.189.000,00				
1.7.1.5.50.0.1.00.00.00	Transferências de Recursos de		7.189.000,00						
1.7.1.5.50.0.1.00.00.00	Transferências do FUNDEB -	1542	1.222.130,00						
1.7.1.5.50.0.1.00.00.00	Transferências do FUNDEB -	15421070	5.966.870,00						
1.7.1.5.51.0.0.00.00.00	Transferências de Recursos de				37.579.200,00				
1.7.1.5.51.0.1.00.00.00	Transferências de Recursos de		37.579.200,00						
1.7.1.5.51.0.1.00.00.00	Transferências do FUNDEB -	1541	5.636.880,00						
1.7.1.5.51.0.1.00.00.00	Transferências do FUNDEB -	15411070	31.942.320,00						
1.7.1.5.52.0.0.00.00.00	Transferências de Recursos de				3.043.200,00				
1.7.1.5.52.0.1.00.00.00	Transferências de Recursos de		3.043.200,00						
1.7.1.5.52.0.1.00.00.00	Transferências do FUNDEB -	1543	3.043.200,00						
1.7.1.6.00.0.0.00.00.00	Transferências de Recursos do Fundo					3.737.730,00			
1.7.1.6.50.0.0.00.00.00	Transferências de Recursos do Fundo				3.737.730,00				
1.7.1.6.50.0.1.00.01.01	Transferência do Bloco de Proteção		1.489.190,00						
1.7.1.6.50.0.1.00.01.01	Transferência de Recursos do Fundo	1660	1.489.190,00						
1.7.1.6.50.0.1.00.01.02	Transferência do Programa Primeira		720.000,00						
1.7.1.6.50.0.1.00.01.02	Transferência de Recursos do Fundo	1660	720.000,00						
1.7.1.6.50.0.1.00.02.01	Transferência do Bloco de Proteção		816.740,00						
1.7.1.6.50.0.1.00.02.01	Transferência de Recursos do Fundo	1660	816.740,00						
1.7.1.6.50.0.1.00.03.01	Transferência da Gestão do SUAS		59.000,00						
1.7.1.6.50.0.1.00.03.01	Transferência de Recursos do Fundo	1660	59.000,00						
1.7.1.6.50.0.1.00.04.01	Índice de Gestão Descentralizada -		642.800,00						
1.7.1.6.50.0.1.00.04.01	Transferência de Recursos do Fundo	1660	642.800,00						
1.7.1.6.50.0.1.00.06.99	Outras Transferências do FNAS		10.000,00						



PREFEITURA MUNICIPAL DE BARREIRAS

Rua Edigar de Deus Pítta
Lot. Aratu
BARREIRAS - BA
C.N.P.J.: 13.654.405/0001-95

Anexo II, da Lei Nº 4.320/64 - Orçamento 2024
Demonstrativo da Receita Segundo sua Natureza e Fonte de Recurso

Valores expressos em R\$ (1,00)

Código	Descrição	Fonte	Optativo	SubAlinea	Alinea	Rubrica	Espécie	Origem	Categoria
1.7.1.6.50.0.1.00.06.99	Transferência de Recursos do Fundo	1660	10.000,00						
1.7.1.7.00.0.0.00.00.00	Transferências de Convênios da União e de				105.930,00				
1.7.1.7.52.0.0.00.00.00	Transferências de Convênios da União				105.930,00				
1.7.1.7.52.0.1.00.00.00	Transferências de Convênios da União e		105.930,00						
1.7.1.7.52.0.1.00.00.01	Repasse Trabalho Técnico Social		105.930,00						
1.7.1.7.52.0.1.00.00.01	Outras Transferências de Convênios ou	1700	105.930,00						
1.7.1.9.00.0.0.00.00.00	Outras Transferências de Recursos da União				939.840,00				
1.7.1.9.53.0.0.00.00.00	Transferências de Recursos do Fundo		5.000,00		5.000,00				
1.7.1.9.53.0.1.00.00.00	Transferências de Recursos do Fundo		5.000,00						
1.7.1.9.53.0.1.00.00.00	Outras Transferências de Convênios ou	1700	5.000,00						
1.7.1.9.58.0.0.00.00.00	Transferência Obrigatória Decorrente da Lei				784.840,00				
1.7.1.9.58.0.1.00.00.00	Lei Kandir - LC 176/2020 - Principal		784.840,00						
1.7.1.9.58.0.1.00.00.00	Recursos não vinculados de Impostos	1500	784.840,00						
1.7.1.9.99.0.0.00.00.00	Outras Transferências de Recursos da				150.000,00				
1.7.1.9.99.0.1.00.00.00	Outras Transferências de Recursos da		150.000,00						
1.7.1.9.99.0.1.01.00.00	Apoio Financeiro da União		100.000,00						
1.7.1.9.99.0.1.01.00.00	Recursos não vinculados de Impostos	1500	100.000,00						
1.7.1.9.99.0.1.09.00.00	Outras Transferências de Recursos da		50.000,00						
1.7.1.9.99.0.1.09.00.09	Demais Transferências da União		50.000,00						
1.7.1.9.99.0.1.09.00.09	Recursos não vinculados de Impostos	1500	50.000,00						
1.7.2.0.00.0.0.00.00.00	Transferências dos Estados e do Distrito						207.585.649,00		
1.7.2.1.00.0.0.00.00.00	Participação na Receita dos Estados e					202.091.830,00			
1.7.2.1.50.0.0.00.00.00	Cota-Parte do ICMS				174.665.830,00				
1.7.2.1.50.0.1.00.00.00	Cota-Parte do ICMS - Principal		174.665.830,00						
1.7.2.1.50.0.1.00.00.00	Recursos não vinculados de Impostos	1500	130.999.372,50						
1.7.2.1.50.0.1.00.00.00	Recursos não Vinculados de Impostos -	15001001	8.733.291,50						
1.7.2.1.50.0.1.00.00.00	Recursos não Vinculados de Impostos -	15001002	34.933.166,00						



PREFEITURA MUNICIPAL DE BARREIRAS

Rua Edigar de Deus Pitta
Lot. Aratu
BARREIRAS - BA
C.N.P.J.: 13.654.405/0001-95

Anexo II, da Lei Nº 4.320/64 - Orçamento 2024 Demonstrativo da Receita Segundo sua Natureza e Fonte de Recurso

Valores expressos em R\$ (1,00)

Código	Descrição	Fonte	Optativo	SubAlinea	Alinea	Rubrica	Espécie	Origem	Categoria
1.7.2.1.51.0.0.00.00.00	Cota-Parte do IPVA				26.616.000,00				
1.7.2.1.51.0.1.00.00.00	Cota-Parte do IPVA - Principal		26.616.000,00						
1.7.2.1.51.0.1.00.00.00	Recursos não vinculados de impostos	1500	19.962.000,00						
1.7.2.1.51.0.1.00.00.00	Recursos não Vinculados de Impostos -	15001001	1.330.800,00						
1.7.2.1.51.0.1.00.00.00	Recursos não Vinculados de Impostos -	15001002	5.323.200,00						
1.7.2.1.52.0.0.00.00.00	Cota-Parte do IPI - Municípios				800.000,00				
1.7.2.1.52.0.1.00.00.00	Cota-Parte do IPI - Municípios - Principal		800.000,00						
1.7.2.1.52.0.1.00.00.00	Recursos não vinculados de impostos	1500	440.000,00						
1.7.2.1.52.0.1.00.00.00	Recursos não Vinculados de Impostos -	15001001	200.000,00						
1.7.2.1.52.0.1.00.00.00	Recursos não Vinculados de Impostos -	15001002	160.000,00						
1.7.2.1.53.0.0.00.00.00	Cota-Parte da Contribuição de Intervenção				10.000,00				
1.7.2.1.53.0.1.00.00.00	Cota-Parte da Contribuição de		10.000,00						
1.7.2.1.53.0.1.00.00.00	Recursos da Contribuição de Intervenção	1750	10.000,00						
1.7.2.3.00.0.0.00.00.00	Transferências de Recursos do Sistema					4.021.870,00			
1.7.2.3.50.0.0.00.00.00	Transferências de Recursos do Sistema				4.021.870,00				
1.7.2.3.50.0.1.00.01.00	Transferência Estadual da Atenção		774.000,00						
1.7.2.3.50.0.1.00.01.00	Transferências Fundo a Fundo de	1621	774.000,00						
1.7.2.3.50.0.1.00.02.00	Transferência Estadual da Atenção		2.843.000,00						
1.7.2.3.50.0.1.00.02.00	Transferências Fundo a Fundo de	1621	2.843.000,00						
1.7.2.3.50.0.1.00.04.00	Transferência Estadual da Assistência		404.870,00						
1.7.2.3.50.0.1.00.04.00	Transferências Fundo a Fundo de	1621	404.870,00						
1.7.2.9.00.0.0.00.00.00	Outras Transferências dos Estados e Distrito					1.471.949,00			
1.7.2.9.51.0.0.00.00.00	Transferências de Estados destinadas à				853.510,00				
1.7.2.9.51.0.1.00.00.00	Transferências de Estados destinadas à		853.510,00						
1.7.2.9.51.0.1.00.01.01	Benefícios Eventuais - BE - FEAS		24.000,00						
1.7.2.9.51.0.1.00.01.01	Transferência de Recursos dos Fundos	1661	24.000,00						
1.7.2.9.51.0.1.00.02.01	Transferência da Proteção Social		314.390,00						
1.7.2.9.51.0.1.00.02.01	Transferência de Recursos dos Fundos	1661	314.390,00						



PREFEITURA MUNICIPAL DE BARREIRAS

Rua Edigar de Deus Pitta
Lot. Aratu
BARREIRAS - BA
C.N.P.J.: 13.654.405/0001-95

Anexo II, da Lei Nº 4.320/64 - Orçamento 2024 Demonstrativo da Receita Segundo sua Natureza e Fonte de Recurso

Valores expressos em R\$ (1.00)

Código	Descrição	Fonte	Optativo	SubAlinea	Alinea	Rubrica	Espécie	Origem	Categoria
1.7.2.9.51.0.1.00.03.01	Transferência da Proteção Social		501.620,00						
1.7.2.9.51.0.1.00.03.01	Transferência de Recursos dos Fundos	1661	501.620,00						
1.7.2.9.51.0.1.00.04.01	Repasso FEAS		8.000,00						
1.7.2.9.51.0.1.00.04.01	Transferência de Recursos dos Fundos	1661	8.000,00						
1.7.2.9.51.0.1.00.05.01	Repasses do IGDSUAS - Bahia		5.500,00						
1.7.2.9.51.0.1.00.05.01	Transferência de Recursos dos Fundos	1661	5.500,00						
1.7.2.9.52.0.1.00.00.00	Transferências de Recursos Destinados		250.000,00						
1.7.2.9.52.0.1.00.00.01	Prog. Estadual de Transporte Escolar -		250.000,00						
1.7.2.9.52.0.1.00.00.01	Transferências de Recursos dos Estados	1576	250.000,00						
1.7.2.9.99.0.0.00.00.00	Outras Transferências dos Estados e DF				368.439,00				
1.7.2.9.99.0.1.00.00.01	Convênio para Realização de Eventos		108.439,00						
1.7.2.9.99.0.1.00.00.01	Outras Transferências de Convênios ou	1700	108.439,00						
1.7.2.9.99.0.1.00.00.02	FCBA - fundo de Cultura da Bahia		100.000,00						
1.7.2.9.99.0.1.00.00.02	Recursos vinculados a fundos	1759	100.000,00						
1.7.2.9.99.0.1.00.00.03	Cota do FIES		10.000,00						
1.7.2.9.99.0.1.00.00.03	Recursos vinculados a fundos	1759	10.000,00						
1.7.2.9.99.0.1.00.00.04	REN - Fundo de Rendimentos		150.000,00						
1.7.2.9.99.0.1.00.00.04	Recursos não vinculados de impostos	1500	150.000,00						
1.7.4.0.00.0.0.00.00.00	Transferências de Instituições Privadas						265.800,00		
1.7.4.1.00.0.0.00.00.00	Transferências de Instituições Privadas				265.800,00				
1.7.4.1.01.0.0.00.00.00	Transferências de Instituições Privadas								
1.7.4.1.01.0.0.00.00.03	Doação do IRPF anos anteriores para		265.800,00						
1.7.4.1.01.0.0.00.00.03	Recursos não vinculados de impostos	1500	265.800,00						
1.7.5.0.00.0.0.00.00.00	Transferências de Outras Instituições Públicas						119.568.000,00		
1.7.5.1.00.0.0.00.00.00	Transferências de Recursos do Fundo de								
1.7.5.1.50.0.0.00.00.00	Transferências de Recursos do Fundo de				119.568.000,00				
1.7.5.1.50.0.1.00.00.00	Transferências de Recursos do FUNDEB		119.568.000,00						



PREFEITURA MUNICIPAL DE BARREIRAS

Rua Edigar de Deus Pitta
Lot. Aratu
BARREIRAS - BA
C.N.P.J.: 13.654.405/0001-95

Anexo II, da Lei Nº 4.320/64 - Orçamento 2024. Demonstrativo da Receita Segundo sua Natureza e Fonte de Recurso

Código	Descrição	Fonte	Optativo	SubAlinea	Alinea	Rubrica	Espécie	Origem	Categoria
1.7.5.1.50.0.1.00.00.00	Transferências do FUNDEB - Impostos e	1540	17.935.200,00						
1.7.5.1.50.0.1.00.00.00	Transferências do FUNDEB - Impostos e	15401070	101.632.800,00						
1.9.0.0.0.0.0.0.00.00.00	Outras Receitas Correntes							1.638.000,00	
1.9.1.0.0.0.0.00.00.00	Multas Administrativas, Contratuais e Judiciais						1.136.000,00		
1.9.1.1.00.0.0.00.00.00	Multas Administrativas, Contratuais e				1.136.000,00				
1.9.1.1.01.0.0.00.00.00	Multas Previstas em Legislação Específica				1.115.000,00				
1.9.1.1.01.0.1.00.00.00	Multas Previstas em Legislação		1.115.000,00						
1.9.1.1.01.0.1.00.00.01	Multas de Infração Descumprimento		100.000,00						
1.9.1.1.01.0.1.00.00.01	Recursos não vinculados de Impostos	1500	100.000,00						
1.9.1.1.01.0.1.00.00.02	Multas Previstas na Legislação de		1.000.000,00						
1.9.1.1.01.0.1.00.00.02	Recursos não vinculados de Impostos	1500	1.000.000,00						
1.9.1.1.01.0.1.00.00.03	Multas Aplicadas pelo PROCON (Lei		5.000,00						
1.9.1.1.01.0.1.00.00.03	Recursos não vinculados de Impostos	1500	5.000,00						
1.9.1.1.01.0.1.00.00.99	Outras Multas Previstas em		10.000,00						
1.9.1.1.01.0.1.00.00.99	Recursos não vinculados de Impostos	1500	10.000,00						
1.9.1.1.07.0.0.00.00.00	Multas Aplicadas pelos Tribunais de Contas				21.000,00				
1.9.1.1.07.0.1.00.00.00	Multas Aplicadas pelos Tribunais de		10.000,00						
1.9.1.1.07.0.1.00.00.00	Recursos não vinculados de Impostos	1500	10.000,00						
1.9.1.1.07.0.2.00.00.00	Multas Aplicadas pelos Tribunais de		5.000,00						
1.9.1.1.07.0.2.00.00.00	Recursos não vinculados de Impostos	1500	5.000,00						
1.9.1.1.07.0.3.00.00.00	Multas Aplicadas pelos Tribunais de		5.000,00						
1.9.1.1.07.0.3.00.00.00	Recursos não vinculados de Impostos	1500	5.000,00						
1.9.1.1.07.0.4.00.00.00	Multas Aplicadas pelos Tribunais de		1.000,00						
1.9.1.1.07.0.4.00.00.00	Recursos não vinculados de Impostos	1500	1.000,00						
1.9.2.0.00.0.0.00.00.00	Indenizações, Restituições e Ressarcimentos						502.000,00		
1.9.2.1.00.0.0.00.00.00	Indenizações					5.000,00			
1.9.2.1.99.0.0.00.00.00	Outras Indenizações				5.000,00				
1.9.2.1.99.0.1.00.00.00	Outras Indenizações - Principal		5.000,00						



PREFEITURA MUNICIPAL DE BARREIRAS

Rua Edigar de Deus Pitza
Lot. Aratu
BARREIRAS - BA
C.N.P.J.: 13.654.405/0001-95

Anexo II, da Lei N° 4.320/64 - Orçamento 2024 Demonstrativo da Receita Segundo sua Natureza e Fonte de Recurso

Valores expressos em R\$ (1,00)

Código	Descrição	Fonte	Optativo	SubAlinea	Alinea	Rubrica	Espécie	Origem	Categoria
1.9.2.1.99.0.1.00.00.00	Recursos não vinculados de Impostos	1500	5.000,00						
1.9.2.2.00.0.0.00.00.00	Restituições				497.000,00				
1.9.2.2.99.0.0.00.00.00	Outras Restituições								
1.9.2.2.99.0.1.00.00.01	Outras Restituições - Prefeitura		100.000,00						
1.9.2.2.99.0.1.00.00.01	Recursos não vinculados de Impostos	1500	100.000,00						
1.9.2.2.99.0.1.00.00.02	Outras Restituições - FMS		5.000,00						
1.9.2.2.99.0.1.00.00.02	Recursos não vinculados de Impostos	1500	5.000,00						
1.9.2.2.99.0.1.00.00.03	Outras Restituições - FMAS		1.000,00						
1.9.2.2.99.0.1.00.00.03	Recursos não vinculados de Impostos	1500	1.000,00						
1.9.2.2.99.0.1.00.00.03	Transferência de Recursos do Fundo	1660	0,00						
1.9.2.2.99.0.1.00.00.04	Outras Restituições - FME		50.000,00						
1.9.2.2.99.0.1.00.00.04	Recursos não vinculados de Impostos	1500	50.000,00						
1.9.2.2.99.0.1.00.00.05	Restituições e Ressarcimentos de		331.000,00						
1.9.2.2.99.0.1.00.00.05	Recursos não vinculados de Impostos	1500	331.000,00						
1.9.2.2.99.0.1.00.00.06	Restituições Instituídas pelo TCM		10.000,00						
1.9.2.2.99.0.1.00.00.06	Recursos não vinculados de Impostos	1500	10.000,00						31.246.040,00
2.0.0.0.00.0.0.00.00.00	Receitas de Capital							20.045.000,00	
2.1.0.0.00.0.0.00.00.00	Operações de Crédito						20.045.000,00		
2.1.1.0.00.0.0.00.00.00	Operações de Crédito - Mercado Interno					45.000,00			
2.1.1.1.00.0.0.00.00.00	Titulos de Responsabilidade do Tesouro								
2.1.1.1.03.0.1.00.00.00	Titulos da Dívida Agrária - TDA - Principal		45.000,00						
2.1.1.1.03.0.1.00.00.00	Recursos não vinculados de Impostos	1500	45.000,00						
2.1.1.2.00.0.0.00.00.00	Operações de Crédito Contratuais - Mercado				20.000.000,00				
2.1.1.2.52.0.0.00.00.00	Operações de Crédito Internas para								
2.1.1.2.52.0.1.00.00.01	OC - FINISA - INFRA-ESTRUTURA		10.000.000,00						
2.1.1.2.52.0.1.00.00.01	Recursos de Operações de Crédito	1754	10.000.000,00						
2.1.1.2.52.0.1.00.00.02	OC - FINISA - PROJETOS E OBRAS		10.000.000,00						
2.1.1.2.52.0.1.00.00.02	Operação de Crédito vinculadas à Saúde	1634	10.000.000,00						



PREFEITURA MUNICIPAL DE BARREIRAS

Rua Edigar de Deus Pitta
Lot. Aratu
BARREIRAS - BA
C.N.P.J.: 13.654.405/0001-95

Anexo II, da Lei N° 4.320/64 - Orçamento 2024 Demonstrativo da Receita Segundo sua Natureza e Fonte de Recurso

Valores expressos em R\$ (1,00)

Código	Descrição	Fonte	Optativo	SubAlinea	Alinea	Rubrica	Espécie	Origem	Categoria
2.2.0.0.0.0.00.00.00	Alienação de Bens							2.648.250,00	
2.2.2.0.0.0.00.00.00	Alienação de Bens Imóveis						2.648.250,00		
2.2.2.1.00.0.0.00.00.00	Alienação de Bens Imóveis				2.648.250,00				
2.2.2.1.01.0.0.00.00.00	Alienação de Bens Imóveis				2.648.250,00				
2.2.2.1.01.0.0.00.00.00	Recursos de Alienação de Bens/Ativos -	1755						8.552.790,00	
2.4.0.0.0.0.0.00.00.00	Transferências de Capital								
2.4.1.0.0.0.0.00.00.00	Transferências da União e de suas Entidades								
2.4.1.1.00.0.0.00.00.00	Transferências de Recursos do Sistema					290.000,00			
2.4.1.1.51.0.0.00.00.00	Transferências de Recursos do Sistema			200.000,00					
2.4.1.1.51.1.0.00.00.00	Transferências de Recursos do Bloco de								
2.4.1.1.51.1.1.00.00.00	Estruturação da Atenção Primária -		200.000,00						
2.4.1.1.51.1.1.00.00.00	Transferências Fundo a Fundo de	1601	200.000,00						
2.4.1.1.51.2.0.00.00.00	Transferências de Recursos do Bloco de			50.000,00					
2.4.1.1.51.2.1.00.00.00	Estruturação da Atenção Especializada -		50.000,00						
2.4.1.1.51.2.1.00.00.00	Transferências Fundo a Fundo de	1601	50.000,00						
2.4.1.1.51.4.0.00.00.00	Transferências de Recursos do Bloco de			20.000,00					
2.4.1.1.51.4.1.00.00.00	Estruturação da Vigilância em Saúde -		20.000,00						
2.4.1.1.51.4.1.00.00.00	Transferências Fundo a Fundo de	1601	20.000,00						
2.4.1.1.51.5.0.00.00.00	Transferências de Recursos do Bloco de			20.000,00					
2.4.1.1.51.5.0.00.00.01	Estruturação da Gestão do SUS		20.000,00						
2.4.1.1.51.5.0.00.00.01	Transferências Fundo a Fundo de	1601	20.000,00						
2.4.1.2.00.0.0.00.00.00	Transferências de Recursos do Fundo					3.777.500,00			
2.4.1.2.50.0.0.00.00.00	Transferências de Recursos Destinados a				3.777.500,00				
2.4.1.2.50.1.0.00.00.00	Transferências para o Programa de Apoio			3.777.500,00					
2.4.1.2.50.1.1.00.00.01	Construção de Quadras		327.000,00						
2.4.1.2.50.1.1.00.00.01	Transferências do Governo Federal	1570	327.000,00						
2.4.1.2.50.1.1.00.00.02	Construção de Creche /		2.802.000,00						



PREFEITURA MUNICIPAL DE BARREIRAS

Rua Edigar de Deus Pitta
Lot. Aratu
BARREIRAS - BA
C.N.P.J.: 13.654.405/0001-95

Anexo II, da Lei N° 4.320/64 - Orçamento 2024 Demonstrativo da Receita Segundo sua Natureza e Fonte de Recurso

Valores expressos em R\$ (1.000)

Código	Descrição	Fonte	Optativo	SubAlinea	Alinea	Rubrica	Espécie	Origem	Categoria
2.4.1.2.50.1.1.00.00.02	Transferências do Governo Federal	1570	2.802.000,00						
2.4.1.2.50.1.1.00.00.04	Outras transferências do FNDE		50.000,00						
2.4.1.2.50.1.1.00.00.04	Outras Transferências de Recursos do	1569	50.000,00						
2.4.1.2.50.1.1.00.00.05	Aquisição de Mobiliário para		598.500,00						
2.4.1.2.50.1.1.00.00.05	Transferências do Governo Federal	1570	598.500,00						
2.4.1.4.00.0.0.00.00.00	Transferências de Convênios da União e de								
2.4.1.4.50.0.0.00.00.00	Transferências de Convênios da União para				50.000,00				
2.4.1.4.50.0.1.00.00.99	Outras Transferências de Convênios		50.000,00						
2.4.1.4.50.0.1.00.00.99	Transferências do Estado referentes a	1632	50.000,00						
2.4.1.4.51.0.0.00.00.00	Transferências de Convênios da União				50.000,00				
2.4.1.4.51.0.0.00.00.99	Outras Transferências de Convênios		50.000,00						
2.4.1.4.51.0.0.00.00.99	Transferências do Governo Federal	1570	50.000,00						
2.4.1.4.54.0.0.00.00.00	Transferências de Convênios da União				105.930,00				
2.4.1.4.54.0.1.00.00.05	Pavimentação Asfáltica na Vila Rica		105.930,00						
2.4.1.4.54.0.1.00.00.05	Outras Transferências de Convênios ou	1700	105.930,00						
2.4.1.4.99.0.1.00.01.01	Urbanização de Assentamentos		778.000,00						
2.4.1.4.99.0.1.00.01.01	Outras Transferências de Convênios ou	1700	778.000,00						
2.4.1.4.99.0.1.00.01.02	Urbanização de Assentamentos		3.000.000,00						
2.4.1.4.99.0.1.00.01.02	Outras Transferências de Convênios ou	1700	3.000.000,00						
2.4.1.4.99.0.1.00.02.02	Requalificação, Resapeamento e		186.500,00						
2.4.1.4.99.0.1.00.02.02	Outras Transferências de Convênios ou	1700	186.500,00						
2.4.1.4.99.0.1.00.02.05	Construção da PEC Praça dos		105.930,00						
2.4.1.4.99.0.1.00.02.05	Outras Transferências de Convênios ou	1700	105.930,00						
2.4.1.9.00.0.0.00.00.00	Outras Transferências de Recursos da União					3.000,00			
2.4.1.9.99.0.0.00.00.00	Outras Transferências De Recursos da				3.000,00				
2.4.1.9.99.0.1.00.00.01	Transf. do FUPEN - Investimento nas		3.000,00						
2.4.1.9.99.0.1.00.00.01	Outras Transferências de Convênios ou	1700	3.000,00						
2.4.2.0.00.0.0.00.00.00	Transferências dos Estados e do Distrito						205.930,00		



PREFEITURA MUNICIPAL DE BARREIRAS

Rua Edigar de Deus Pitta
Lot. Aratu
BARREIRAS - BA
C.N.P.J.: 13.654.405/0001-95

Anexo II, da Lei Nº 4.320/64 - Orçamento 2024 Demonstrativo da Receita Segundo sua Natureza e Fonte de Recurso

Valores expressos em R\$ (1,00)

Código	Descrição	Fonte	Optativo	SubAlinea	Alinea	Rubrica	Espécie	Origem	Categoria
2.4.2.2.00.0.00.00.00	Transferências de Convênios dos Estados e					100.000,00			
2.4.2.2.50.0.00.00.00	Transferências de Convênios dos Estados				100.000,00				
2.4.2.2.50.0.1.00.00.99	Outras Transferências de Convênios		100.000,00						
2.4.2.2.50.0.1.00.00.99	Transferências do Estado referentes a	1632	100.000,00						
2.4.2.9.00.0.00.00.00	Outras Transferências de Recursos dos					105.930,00			
2.4.2.9.99.0.00.00.00	Outras Transferências de Recursos dos				105.930,00				
2.4.2.9.99.0.1.00.00.09	Outras Transferências de Convênios		105.930,00						
2.4.2.9.99.0.1.00.00.09	Outras Transferências de Convênios ou	1700	105.930,00						
9.0.0.0.00.0.00.00.00	DEDUÇÕES							(76.106.858,00)	
9.7.0.0.00.0.00.00.00	DEDUÇÕES							(76.106.858,00)	
9.7.1.1.51.1.1.00.00.00	Dedução de Receita para a Formação do		(34.600.000,00)						
9.7.1.1.51.1.1.00.00.00	Recursos não vinculados de Impostos	1500	(34.600.000,00)						
9.7.1.1.52.0.1.00.00.00	Dedução de Receita para a Formação do		(1.250.492,00)						
9.7.1.1.52.0.1.00.00.00	Recursos não vinculados de Impostos	1500	(1.250.492,00)						
9.7.2.1.50.0.1.00.00.00	Dedução de Receita para a Formação do		(34.933.166,00)						
9.7.2.1.50.0.1.00.00.00	Recursos não vinculados de Impostos	1500	(34.933.166,00)						
9.7.2.1.51.0.1.00.00.00	Dedução de Receita para a Formação do		(5.323.200,00)						
9.7.2.1.51.0.1.00.00.00	Recursos não vinculados de Impostos	1500	(5.323.200,00)						
Total:									805.036.571,00



PREFEITURA MUNICIPAL DE BARREIRAS

Rua Edigar de Deus Pitta

Lot. Aratu

BARREIRAS - BA

C.N.P.J.: 13.654.405/0001-95

Anexo XII, da Lei Orçamentária Anual - Orçamento 2024 Demonstrativo da Evolução da Receita nos últimos 3 anos e sua projeção para os dois anos seguintes

Demonstrativo da Evolução da Receita nos últimos 3 anos e sua

Código	Descrição	Fonte	Realizado		Orçado		Projeção		
			2021	2022	2023	2024	2025	2026	
1.0.0.0.0.0.0.00.00	Receitas Correntes		1.275.665.323,04	0,00	0,00	0,00	0,00	0,00	
1.0.0.0.0.0.0.00.00	Receitas Correntes		0,00	1.474.060.446,36	0,00	0,00	0,00	0,00	
1.0.0.0.0.0.0.00.00	Receitas Correntes		0,00	0,00	808.991.665,00	0,00	0,00	0,00	
1.0.0.0.0.0.0.00.00	Receitas Correntes		0,00	0,00	0,00	849.897.389,00	888.142.771,50	928.109.196,22	
1.1.0.0.0.0.0.00.00	Impostos, Taxas e Contribuições de Melhoria		209.244.909,76	0,00	0,00	0,00	0,00	0,00	
1.1.0.0.0.0.0.00.00	Impostos, Taxas e Contribuições de Melhoria		0,00	242.291.586,94	0,00	0,00	0,00	0,00	
1.1.0.0.0.0.0.00.00	Impostos, Taxas e Contribuições de Melhoria		0,00	0,00	136.930.817,00	0,00	0,00	0,00	
1.1.0.0.0.0.0.00.00	Impostos, Taxas e Contribuições de Melhoria		0,00	0,00	0,00	140.694.700,00	147.025.961,50	153.642.129,77	
1.1.1.0.0.0.0.00.00	Impostos		194.369.845,46	0,00	0,00	0,00	0,00	0,00	
1.1.1.0.0.0.0.00.00	Impostos		0,00	225.127.394,56	0,00	0,00	0,00	0,00	
1.1.1.0.0.0.0.00.00	Impostos		0,00	0,00	127.780.074,00	0,00	0,00	0,00	
1.1.1.0.0.0.0.00.00	Impostos		0,00	0,00	0,00	127.971.700,00	133.730.426,50	139.748.295,69	
1.1.1.2.0.0.0.00.00	Impostos sobre o Patrimônio		0,00	53.589.614,98	0,00	0,00	0,00	0,00	
1.1.1.2.0.0.0.00.00	Impostos sobre o Patrimônio		0,00	0,00	31.396.631,00	0,00	0,00	0,00	
1.1.1.2.0.0.0.00.00	Impostos sobre o Patrimônio		0,00	0,00	0,00	27.099.000,00	28.316.455,00	29.592.785,48	
1.1.1.2.50.0.0.00.00	Imposto sobre a Propriedade Predial e Territorial		0,00	24.479.915,00	0,00	0,00	0,00	0,00	
1.1.1.2.50.0.0.00.00	Imposto sobre a Propriedade Predial e Territorial		0,00	0,00	14.098.671,00	0,00	0,00	0,00	
1.1.1.2.50.0.0.00.00	Imposto sobre a Propriedade Predial e Territorial		0,00	0,00	0,00	12.812.000,00	13.386.540,00	13.991.024,30	
1.1.1.2.50.0.1.00.00	Imposto sobre a Propriedade Predial e Territorial		0,00	17.654.599,70	0,00	0,00	0,00	0,00	
1.1.1.2.50.0.1.00.00	Rec. de Impostos e Transf. de Impostos Saúde		0,00	3.530.919,94	0,00	0,00	1.556.340,00	7.851.735,30	1.699.562,19
1.1.1.2.50.0.1.00.00	Rec. de Impostos e Transf. de Impostos		0,00	4.590.195,92	0,00	0,00	2.023.242,00	7.872.745,89	2.209.430,85
1.1.1.2.50.0.1.00.00	Recursos Ordinários		0,00	9.533.483,84	0,00	0,00	4.202.118,00	7.970.795,31	4.586.817,91
1.1.1.2.50.0.1.00.00	Imposto sobre a Propriedade Predial e Territorial		0,00	0,00	10.098.671,00	0,00	0,00	0,00	0,00
1.1.1.2.50.0.1.00.00	Recursos não vinculados de Impostos		0,00	0,00	0,00	5.554.269,05	10.348.613,11	6.065.400,66	
1.1.1.2.50.0.1.00.00	Recursos não Vinculados de Impostos -		0,00	0,00	0,00	2.019.734,20	10.189.559,04	2.205.600,24	
1.1.1.2.50.0.1.00.00	Recursos não Vinculados de Impostos -		0,00	0,00	0,00	2.524.667,75	10.212.281,05	2.757.000,30	



PREFEITURA MUNICIPAL DE BARREIRAS

Rua Edigar de Deus Pitta
Lot. Aratu
BARREIRAS - BA
C.N.P.J.: 13.654.405/0001-95

Anexo XIII, da Lei Orçamentária Anual - Orçamento 2024 Demonstrativo da Evolução da Receita nos últimos 3 anos e sua projeção para os dois anos seguintes

Demonstrativo da Evolução da Receita nos Últimos 3 anos e sua

Código	Descrição	Fonte	Realizado			Orçamento			Projeção	
			2021	2022	2023	2024	2025	2026		
1.1.1.2.50.0.1.00.00	Imposto sobre a Propriedade Predial e Territorial		0,00	0,00	0,00	9.276.000,00	9.693.420,00	10.129.623,90		
1.1.1.2.50.0.1.00.00	Recursos não vinculados de Impostos		0,00	0,00	0,00	5.101.800,00	9.505.581,00	5.571.293,14		
1.1.1.2.50.0.1.00.00	Recursos não Vinculados de Impostos -		0,00	0,00	0,00	1.855.200,00	9.359.484,00	2.025.924,78		
1.1.1.2.50.0.1.00.00	Recursos não Vinculados de Impostos -		0,00	0,00	0,00	2.319.000,00	9.380.355,00	2.532.405,98		
1.1.1.2.50.0.2.00.00	Imposto sobre a Propriedade Predial e Territorial		0,00	976.142,86	0,00	0,00	0,00	0,00		
1.1.1.2.50.0.2.00.00	Rec. de Impostos e Transf. de Impostos Saúde		0,00	195.228,57	0,00	30.000,00	151.350,00	32.760,75		
1.1.1.2.50.0.2.00.00	Rec. de Impostos e Transf. de Impostos		0,00	253.797,14	0,00	39.000,00	151.755,00	42.588,98		
1.1.1.2.50.0.2.00.00	Recursos Ordinários		0,00	527.117,14	0,00	81.000,00	153.645,00	88.454,02		
1.1.1.2.50.0.2.00.00	Imposto sobre a Propriedade Predial e Territorial		0,00	0,00	500.000,00	0,00	0,00	0,00		
1.1.1.2.50.0.2.00.00	Recursos não vinculados de Impostos		0,00	0,00	0,00	275.000,00	512.375,00	300.306,88		
1.1.1.2.50.0.2.00.00	Recursos não Vinculados de Impostos -		0,00	0,00	0,00	100.000,00	504.500,00	109.202,50		
1.1.1.2.50.0.2.00.00	Recursos não Vinculados de Impostos -		0,00	0,00	0,00	125.000,00	505.625,00	136.503,12		
1.1.1.2.50.0.2.00.00	Imposto sobre a Propriedade Predial e Territorial		0,00	0,00	0,00	510.000,00	532.950,00	556.932,75		
1.1.1.2.50.0.2.00.00	Recursos não vinculados de Impostos		0,00	0,00	0,00	280.500,00	522.622,50	306.313,01		
1.1.1.2.50.0.2.00.00	Recursos não Vinculados de Impostos -		0,00	0,00	0,00	102.000,00	514.590,00	111.386,55		
1.1.1.2.50.0.2.00.00	Recursos não Vinculados de Impostos -		0,00	0,00	0,00	127.500,00	515.737,50	139.233,19		
1.1.1.2.50.0.3.00.00	Imposto sobre a Propriedade Predial e Territorial		0,00	2.509.968,86	0,00	0,00	0,00	0,00		
1.1.1.2.50.0.3.00.00	Rec. de Impostos e Transf. de Impostos Saúde		0,00	501.993,77	0,00	313.560,00	1.581.910,20	342.415,36		
1.1.1.2.50.0.3.00.00	Rec. de Impostos e Transf. de Impostos		0,00	652.591,90	0,00	407.628,00	1.586.143,26	445.199,97		
1.1.1.2.50.0.3.00.00	Recursos Ordinários		0,00	1.355.383,18	0,00	846.612,00	1.605.897,54	924.521,47		
1.1.1.2.50.0.3.00.00	Imposto sobre a Propriedade Predial e Territorial		0,00	0,00	1.600.000,00	0,00	0,00	0,00		
1.1.1.2.50.0.3.00.00	Recursos não vinculados de Impostos		0,00	0,00	0,00	880.000,00	1.639.600,00	960.982,00		
1.1.1.2.50.0.3.00.00	Recursos não Vinculados de Impostos -		0,00	0,00	0,00	320.000,00	1.614.400,00	349.448,00		
1.1.1.2.50.0.3.00.00	Recursos não Vinculados de Impostos -		0,00	0,00	0,00	400.000,00	1.618.000,00	436.810,00		
1.1.1.2.50.0.3.00.00	Imposto sobre a Propriedade Predial e Territorial		0,00	0,00	0,00	1.299.000,00	1.357.455,00	1.418.540,48		
1.1.1.2.50.0.3.00.00	Recursos não vinculados de Impostos		0,00	0,00	0,00	714.450,00	1.331.150,25	780.197,26		
1.1.1.2.50.0.3.00.00	Recursos não Vinculados de Impostos -		0,00	0,00	0,00	259.800,00	1.310.691,00	283.708,10		
1.1.1.2.50.0.3.00.00	Recursos não Vinculados de Impostos -		0,00	0,00	0,00	324.750,00	1.313.613,75	354.635,12		



PREFEITURA MUNICIPAL DE BARREIRAS

Rua Edigar de Deus Pitta
Lot. Aratu
BARREIRAS - BA
C.N.P.J.: 13.654.405/0001-95

Anexo XII, da Lei Orçamentária Anual - Orçamento 2024 Demonstrativo da Evolução da Receita nos últimos 3 anos e sua projeção para os dois anos seguintes

Demonstrativo da Evolução da Receita nos últimos 3 anos e sua

Código	Descrição	Fonte	Realizado			Orçado			Projeção	
			2021	2022	2023	2024	2025	2026		
1.1.1.2.50.0.4.00.00	Imposto sobre a Propriedade Predial e Territorial		0,00	3.339.203,58	0,00	0,00	0,00	0,00	0,00	
1.1.1.2.50.0.4.00.00	Rec. de Impostos e Transf. de Impostos Saúde		0,00	667.840,72	0,00	360.100,00	1.816.704,50	393.236,20	393.236,20	
1.1.1.2.50.0.4.00.00	Rec.de Impostos e Transf. de Impostos		0,00	868.192,93	0,00	468.130,00	1.821.565,85	511.209,66	511.209,66	
1.1.1.2.50.0.4.00.00	Recursos Ordinários		0,00	1.803.169,93	0,00	972.270,00	1.844.252,15	1.061.743,15	1.061.743,15	
1.1.1.2.50.0.4.00.00	Imposto sobre a Propriedade Predial e Territorial		0,00	0,00	1.900.000,00	0,00	0,00	0,00	0,00	
1.1.1.2.50.0.4.00.00	Recursos não vinculados de Impostos		0,00	0,00	0,00	1.045.000,00	1.947.025,00	1.141.166,12	1.141.166,12	
1.1.1.2.50.0.4.00.00	Recursos não Vinculados de Impostos -		0,00	0,00	0,00	380.000,00	1.917.100,00	414.969,50	414.969,50	
1.1.1.2.50.0.4.00.00	Recursos não Vinculados de Impostos -		0,00	0,00	0,00	475.000,00	1.921.375,00	518.711,88	518.711,88	
1.1.1.2.50.0.4.00.00	Imposto sobre a Propriedade Predial e Territorial		0,00	0,00	0,00	1.727.000,00	1.804.715,00	1.885.927,18	1.885.927,18	
1.1.1.2.50.0.4.00.00	Recursos não vinculados de Impostos		0,00	0,00	0,00	949.850,00	1.769.743,25	1.037.259,95	1.037.259,95	
1.1.1.2.50.0.4.00.00	Recursos não Vinculados de Impostos -		0,00	0,00	0,00	345.400,00	1.742.543,00	377.185,44	377.185,44	
1.1.1.2.50.0.4.00.00	Recursos não Vinculados de Impostos -		0,00	0,00	0,00	431.750,00	1.746.428,75	471.481,79	471.481,79	
1.1.1.2.53.0.1.00.00	Impostos sobre Transmissão "Inter Vivos" de Bens		0,00	29.109.699,98	0,00	0,00	0,00	0,00	0,00	
1.1.1.2.53.0.1.00.00	Impostos sobre Transmissão "Inter Vivos" de Bens		0,00	0,00	17.297.960,00	0,00	0,00	0,00	0,00	
1.1.1.2.53.0.1.00.00	Impostos sobre Transmissão "Inter Vivos" de Bens		0,00	0,00	0,00	14.287.000,00	14.929.915,00	15.601.761,18	15.601.761,18	
1.1.1.2.53.0.1.00.00	Impostos sobre Transmissão "Inter Vivos" de		0,00	29.104.478,96	0,00	0,00	0,00	0,00	0,00	
1.1.1.2.53.0.1.00.00	Rec. de Impostos e Transf. de Impostos Saúde		0,00	5.820.895,79	0,00	1.496.000,00	7.547.320,00	1.633.669,40	1.633.669,40	
1.1.1.2.53.0.1.00.00	Rec.de Impostos e Transf. de Impostos		0,00	7.567.164,53	0,00	1.944.800,00	7.567.516,00	2.123.770,22	2.123.770,22	
1.1.1.2.53.0.1.00.00	Recursos Ordinários		0,00	15.716.418,64	0,00	4.039.200,00	7.661.764,00	4.410.907,38	4.410.907,38	
1.1.1.2.53.0.1.00.00	Impostos sobre Transmissão "Inter Vivos" de		0,00	0,00	17.290.960,00	0,00	0,00	0,00	0,00	
1.1.1.2.53.0.1.00.00	Recursos não vinculados de Impostos		0,00	0,00	0,00	9.510.028,00	17.718.911,26	10.385.188,33	10.385.188,33	
1.1.1.2.53.0.1.00.00	Recursos não Vinculados de Impostos -		0,00	0,00	0,00	3.458.192,00	17.446.578,64	3.776.432,12	3.776.432,12	
1.1.1.2.53.0.1.00.00	Recursos não Vinculados de Impostos -		0,00	0,00	0,00	4.322.740,00	17.485.483,30	4.720.540,15	4.720.540,15	
1.1.1.2.53.0.1.00.00	Impostos sobre Transmissão "Inter Vivos" de		0,00	0,00	0,00	14.280.000,00	14.922.600,00	15.594.117,00	15.594.117,00	
1.1.1.2.53.0.1.00.00	Recursos não vinculados de Impostos		0,00	0,00	0,00	7.854.000,00	14.633.430,00	8.576.764,35	8.576.764,35	
1.1.1.2.53.0.1.00.00	Recursos não Vinculados de Impostos -		0,00	0,00	0,00	2.856.000,00	14.408.520,00	3.118.823,40	3.118.823,40	
1.1.1.2.53.0.1.00.00	Recursos não Vinculados de Impostos -		0,00	0,00	0,00	3.570.000,00	14.440.650,00	3.898.529,25	3.898.529,25	



PREFEITURA MUNICIPAL DE BARREIRAS

Rua Edigar de Deus Pltta

Lot. Aratu

BARREIRAS - BA

C.N.P.J.: 13.654.405/0001-95

Anexo XII, da Lei Orçamentária Anual - Orçamento 2024 Demonstrativo da Evolução da Receita nos últimos 3 anos e sua projeção para os dois anos seguintes

Demonstrativo da Evolução da Receita nos últimos 3 anos e sua

Código	Descrição	Fonte	Realizado		Realizado	Orçado			Projeção	
			2021	2022		2023	2024	2025	2026	
1.1.1.2.53.0.2.00.00	Impostos sobre Transmissão "Inter Vivos" de		0,00	5.221,02	0,00	0,00	0,00	0,00	0,00	0,00
1.1.1.2.53.0.2.00.00	Rec. de Impostos e Transf. de Impostos Saude		0,00	1.044,20	0,00	3.200,00	16.144,00	16.144,00	3.494,48	3.494,48
1.1.1.2.53.0.2.00.00	Rec de Impostos e Transf. de Impostos		0,00	1.357,47	0,00	4.160,00	16.187,20	16.187,20	4.542,82	4.542,82
1.1.1.2.53.0.2.00.00	Recursos Ordinários		0,00	2.819,35	0,00	8.640,00	16.388,80	16.388,80	9.435,10	9.435,10
1.1.1.2.53.0.2.00.00	Impostos sobre Transmissão "Inter Vivos" de		0,00	0,00	5.000,00	0,00	0,00	0,00	0,00	0,00
1.1.1.2.53.0.2.00.00	Recursos não vinculados de Impostos		0,00	0,00	0,00	2.750,00	5.123,75	5.123,75	3.003,07	3.003,07
1.1.1.2.53.0.2.00.00	Recursos não Vinculados de Impostos -		0,00	0,00	0,00	1.000,00	5.045,00	5.045,00	1.092,02	1.092,02
1.1.1.2.53.0.2.00.00	Recursos não Vinculados de Impostos -		0,00	0,00	0,00	1.250,00	5.056,25	5.056,25	1.365,03	1.365,03
1.1.1.2.53.0.2.00.00	Impostos sobre Transmissão "Inter Vivos" de		0,00	0,00	0,00	5.000,00	5.225,00	5.225,00	5.460,12	5.460,12
1.1.1.2.53.0.2.00.00	Recursos não vinculados de Impostos		0,00	0,00	0,00	2.750,00	5.123,75	5.123,75	3.003,07	3.003,07
1.1.1.2.53.0.2.00.00	Recursos não Vinculados de Impostos -		0,00	0,00	0,00	1.000,00	5.045,00	5.045,00	1.092,02	1.092,02
1.1.1.2.53.0.2.00.00	Recursos não Vinculados de Impostos -		0,00	0,00	0,00	1.250,00	5.056,25	5.056,25	1.365,03	1.365,03
1.1.1.2.53.0.3.00.00	Impostos sobre Transmissão "Inter Vivos" de		0,00	0,00	1.000,00	0,00	0,00	0,00	0,00	0,00
1.1.1.2.53.0.3.00.00	Recursos não vinculados de Impostos		0,00	0,00	0,00	550,00	1.024,75	1.024,75	600,61	600,61
1.1.1.2.53.0.3.00.00	Recursos não Vinculados de Impostos -		0,00	0,00	0,00	200,00	1.009,00	1.009,00	218,40	218,40
1.1.1.2.53.0.3.00.00	Recursos não Vinculados de Impostos -		0,00	0,00	0,00	250,00	1.011,25	1.011,25	273,01	273,01
1.1.1.2.53.0.3.00.00	Impostos sobre Transmissão "Inter Vivos" de		0,00	0,00	0,00	1.000,00	1.045,00	1.045,00	1.092,02	1.092,02
1.1.1.2.53.0.3.00.00	Recursos não vinculados de Impostos		0,00	0,00	0,00	550,00	1.024,75	1.024,75	600,61	600,61
1.1.1.2.53.0.3.00.00	Recursos não Vinculados de Impostos -		0,00	0,00	0,00	200,00	1.009,00	1.009,00	218,40	218,40
1.1.1.2.53.0.3.00.00	Recursos não Vinculados de Impostos -		0,00	0,00	0,00	250,00	1.011,25	1.011,25	273,01	273,01
1.1.1.2.53.0.4.00.00	Impostos sobre Transmissão "Inter Vivos" de		0,00	0,00	1.000,00	0,00	0,00	0,00	0,00	0,00
1.1.1.2.53.0.4.00.00	Recursos não vinculados de Impostos		0,00	0,00	0,00	550,00	1.024,75	1.024,75	600,61	600,61
1.1.1.2.53.0.4.00.00	Recursos não Vinculados de Impostos -		0,00	0,00	0,00	200,00	1.009,00	1.009,00	218,40	218,40
1.1.1.2.53.0.4.00.00	Recursos não Vinculados de Impostos -		0,00	0,00	0,00	250,00	1.011,25	1.011,25	273,01	273,01
1.1.1.2.53.0.4.00.00	Impostos sobre Transmissão "Inter Vivos" de		0,00	0,00	0,00	1.000,00	1.045,00	1.045,00	1.092,02	1.092,02
1.1.1.2.53.0.4.00.00	Recursos não vinculados de Impostos		0,00	0,00	0,00	550,00	1.024,75	1.024,75	600,61	600,61
1.1.1.2.53.0.4.00.00	Recursos não Vinculados de Impostos -		0,00	0,00	0,00	200,00	1.009,00	1.009,00	218,40	218,40
1.1.1.2.53.0.4.00.00	Recursos não Vinculados de Impostos -		0,00	0,00	0,00	250,00	1.011,25	1.011,25	273,01	273,01
1.1.1.2.53.0.4.00.00	Impostos sobre Transmissão "Inter Vivos" de		0,00	0,00	0,00	1.000,00	1.045,00	1.045,00	1.092,02	1.092,02
1.1.1.2.53.0.4.00.00	Recursos não vinculados de Impostos		0,00	0,00	0,00	550,00	1.024,75	1.024,75	600,61	600,61
1.1.1.2.53.0.4.00.00	Recursos não Vinculados de Impostos -		0,00	0,00	0,00	200,00	1.009,00	1.009,00	218,40	218,40
1.1.1.2.53.0.4.00.00	Recursos não Vinculados de Impostos -		0,00	0,00	0,00	250,00	1.011,25	1.011,25	273,01	273,01



PREFEITURA MUNICIPAL DE BARREIRAS

Rua Edigar de Deus Pitta
Lot. Aratu
BARREIRAS - BA
C.N.P.J.: 13.654.405/0001-95

Anexo XII, da Lei Orçamentária Anual - Orçamento 2024 Demonstrativo da Evolução da Receita nos últimos 3 anos e sua projeção para os dois anos seguintes

Demonstrativo da Evolução da Receita nos últimos 3 anos e sua

Código	Descrição	Fonte	Realizado			Orçado			Projeção	
			2021	2022	2023	2024	2025	2026		
1.1.1.3.00.0.0.00.00	Impostos sobre a Renda e Proventos de Qualquer		60.386.864,52	0,00	0,00	0,00	0,00	0,00	0,00	
1.1.1.3.00.0.0.00.00	Impostos sobre a Renda e Proventos de Qualquer		0,00	62.084.307,50	0,00	0,00	0,00	0,00	0,00	
1.1.1.3.00.0.0.00.00	Impostos sobre a Renda e Proventos de Qualquer		0,00	0,00	40.997.709,00	0,00	0,00	0,00	0,00	
1.1.1.3.00.0.0.00.00	Impostos sobre a Renda e Proventos de Qualquer		0,00	0,00	0,00	37.406.400,00	0,00	39.089.688,00	40.848.723,96	
1.1.1.3.03.0.0.00.00	Imposto sobre a Renda - Retido na Fonte		60.386.864,52	0,00	0,00	0,00	0,00	0,00	0,00	
1.1.1.3.03.0.0.00.00	Imposto sobre a Renda - Retido na Fonte		0,00	62.084.307,50	0,00	0,00	0,00	0,00	0,00	
1.1.1.3.03.0.0.00.00	Imposto sobre a Renda - Retido na Fonte		0,00	0,00	40.997.709,00	0,00	0,00	0,00	0,00	
1.1.1.3.03.0.0.00.00	Imposto sobre a Renda - Retido na Fonte		0,00	0,00	0,00	37.406.400,00	0,00	39.089.688,00	40.848.723,96	
1.1.1.3.03.1.0.00.00	Imposto sobre a Renda - Retido na Fonte -		35.284.098,68	0,00	0,00	0,00	0,00	0,00	0,00	
1.1.1.3.03.1.0.00.00	Imposto sobre a Renda - Retido na Fonte -		0,00	55.231.925,32	0,00	0,00	0,00	0,00	0,00	
1.1.1.3.03.1.0.00.00	Imposto sobre a Renda - Retido na Fonte -		0,00	0,00	37.037.677,00	0,00	0,00	0,00	0,00	
1.1.1.3.03.1.0.00.00	Imposto sobre a Renda - Retido na Fonte -		0,00	0,00	0,00	33.100.000,00	0,00	34.589.500,00	36.146.027,50	
1.1.1.3.03.1.1.00.00	Imposto sobre a Renda - Retido na Fonte -		35.284.098,68	0,00	0,00	0,00	0,00	0,00	0,00	
1.1.1.3.03.1.1.00.00	Imposto sobre a Renda - Retido na Fonte -		0,00	55.231.925,32	0,00	0,00	0,00	0,00	0,00	
1.1.1.3.03.1.1.00.00	Imposto sobre a Renda - Retido na Fonte -		0,00	0,00	37.037.677,00	0,00	0,00	0,00	0,00	
1.1.1.3.03.1.1.00.00	Imposto sobre a Renda - Retido na Fonte -		0,00	0,00	0,00	33.100.000,00	0,00	34.589.500,00	36.146.027,50	
1.1.1.3.03.1.1.00.00	IRRF - Trabalho - Principal - PM		12.277.821,24	0,00	0,00	0,00	0,00	0,00	0,00	



PREFEITURA MUNICIPAL DE BARREIRAS

Rua Edigar de Deus Pitte
Lot. Aratu
BARREIRAS - BA
C.N.P.J.: 13.654.405/0001-95

Anexo XII, da Lei Orçamentária Anual - Orçamento 2024 Demonstrativo da Evolução da Receita nos últimos 3 anos e sua projeção para os dois anos seguintes

Demonstrativo da Evolução da Receita nos últimos 3 anos e sua

Código	Descrição	Fonte	Realizado			Orçado	Projeção	
			2021	2022	2023		2024	2025
1.1.1.3.03.1.1.00.00	Rec. de Impostos e Transf. de Impostos		2.210.007,82	0,00	0,00	525.000,00	3.523.625,00	573.313,12
1.1.1.3.03.1.1.00.00	Rec. de Impostos e Transf. de Impostos		2.210.007,82	0,00	0,00	996.282,18	5.579.733,70	1.087.965,05
1.1.1.3.03.1.1.00.00	Rec. de Impostos e Transf. de Impostos		2.210.007,82	0,00	0,00	1.039.221,90	5.820.219,99	1.134.856,30
1.1.1.3.03.1.1.00.00	Rec. de Impostos e Transf. de Impostos		2.210.007,82	0,00	0,00	1.783.430,40	11.226.694,37	1.947.550,58
1.1.1.3.03.1.1.00.00	Rec. de Impostos e Transf. de Impostos		3.192.233,52	0,00	0,00	875.000,00	3.539.375,00	955.521,88
1.1.1.3.03.1.1.00.00	Rec. de Impostos e Transf. de Impostos		3.192.233,52	0,00	0,00	1.439.074,26	5.599.659,34	1.571.505,07
1.1.1.3.03.1.1.00.00	Rec. de Impostos e Transf. de Impostos		3.192.233,52	0,00	0,00	1.501.098,30	5.841.004,42	1.639.236,87
1.1.1.3.03.1.1.00.00	Rec. de Impostos e Transf. de Impostos		3.192.233,52	0,00	0,00	2.898.074,40	11.276.853,35	3.164.769,70
1.1.1.3.03.1.1.00.00	Recursos Ordinários		6.875.579,89	0,00	0,00	2.100.000,00	3.594.500,00	2.293.252,50
1.1.1.3.03.1.1.00.00	Recursos Ordinários		6.875.579,89	0,00	0,00	3.099.544,56	5.674.380,51	3.384.780,15
1.1.1.3.03.1.1.00.00	Recursos Ordinários		6.875.579,89	0,00	0,00	3.233.134,80	5.918.946,07	3.530.664,03
1.1.1.3.03.1.1.00.00	Recursos Ordinários		6.875.579,89	0,00	0,00	6.464.935,20	11.437.362,08	7.059.870,86
1.1.1.3.03.1.1.00.00	IRRF - Trabalho - Principal - PM		0,00	15.683.615,62	0,00	0,00	0,00	0,00
1.1.1.3.03.1.1.00.00	Rec. de Impostos e Transf. de Impostos		0,00	3.136.723,12	0,00	1.210.948,00	6.109.232,66	1.322.385,49
1.1.1.3.03.1.1.00.00	Rec. de Impostos e Transf. de Impostos		0,00	4.077.740,06	0,00	1.574.232,40	6.125.580,46	1.719.101,14
1.1.1.3.03.1.1.00.00	Recursos Ordinários		0,00	8.469.152,43	0,00	3.269.559,60	6.201.870,18	3.570.440,82
1.1.1.3.03.1.1.00.00	IRRF - Trabalho - Principal - PM		0,00	0,00	19.909.834,00	0,00	0,00	0,00
1.1.1.3.03.1.1.00.00	Recursos não vinculados de Impostos		0,00	0,00	0,00	10.950.408,70	20.402.602,39	11.958.120,06
1.1.1.3.03.1.1.00.00	Recursos não Vinculados de Impostos -		0,00	0,00	0,00	3.981.966,80	20.089.022,51	4.348.407,29
1.1.1.3.03.1.1.00.00	Recursos não Vinculados de Impostos -		0,00	0,00	0,00	4.977.458,50	20.133.819,63	5.435.509,12
1.1.1.3.03.1.1.00.00	IRRF - Trabalho - Principal - PM		0,00	0,00	0,00	10.950.000,00	11.442.750,00	11.957.673,75
1.1.1.3.03.1.1.00.00	Recursos não vinculados de Impostos		0,00	0,00	0,00	6.022.500,00	11.221.012,50	6.576.720,56
1.1.1.3.03.1.1.00.00	Recursos não Vinculados de Impostos -		0,00	0,00	0,00	2.190.000,00	11.048.550,00	2.391.534,75
1.1.1.3.03.1.1.00.00	Recursos não Vinculados de Impostos -		0,00	0,00	0,00	2.737.500,00	11.073.187,50	2.989.418,44
1.1.1.3.03.1.1.00.00	IRRF - Trabalho - Principal - FMS		8.307.935,90	0,00	0,00	0,00	0,00	0,00



PREFEITURA MUNICIPAL DE BARREIRAS

Rua Edigar de Deus Pitta
Lot. Aratu
BARREIRAS - BA
C.N.P.J.: 13.654.405/0001-95

Anexo XII, da Lei Orçamentária Anual - Orçamento 2024 Demonstrativo da Evolução da Receita nos últimos 3 anos e sua projeção para os dois anos seguintes

Demonstrativo da Evolução da Receita nos últimos 3 anos e sua

Código	Descrição	Fonte	Realizado		Orçamento			Projeção	
			2021	2022	2023	2024	2025	2026	
1.1.1.3.03.1.1.00.00	Rec. de Impostos e Transf. de Impostos		1.495.428,46	0,00	0,00	300.000,00	2.013.500,00	327.607,50	
1.1.1.3.03.1.1.00.00	Rec. de Impostos e Transf. de Impostos		1.495.428,46	0,00	0,00	531.200,00	3.343.904,00	580.083,68	
1.1.1.3.03.1.1.00.00	Rec. de Impostos e Transf. de Impostos		1.495.428,46	0,00	0,00	620.010,00	3.472.400,45	677.066,42	
1.1.1.3.03.1.1.00.00	Rec. de Impostos e Transf. de Impostos		1.495.428,46	0,00	0,00	646.200,00	3.619.079,00	705.666,56	
1.1.1.3.03.1.1.00.00	Rec. de Impostos e Transf. de Impostos		2.160.063,33	0,00	0,00	500.000,00	2.022.500,00	546.012,50	
1.1.1.3.03.1.1.00.00	Rec. de Impostos e Transf. de Impostos		2.160.063,33	0,00	0,00	863.200,00	3.358.844,00	942.635,98	
1.1.1.3.03.1.1.00.00	Rec. de Impostos e Transf. de Impostos		2.160.063,33	0,00	0,00	895.570,00	3.484.800,65	977.984,83	
1.1.1.3.03.1.1.00.00	Rec. de Impostos e Transf. de Impostos		2.160.063,33	0,00	0,00	933.400,00	3.632.003,00	1.019.296,14	
1.1.1.3.03.1.1.00.00	Recurso Vinculado LC 173/2020 - FMS		0,00	0,00	0,00	0,00	3.444.500,00	0,00	
1.1.1.3.03.1.1.00.00	Recursos Ordinários		4.652.444,10	0,00	0,00	1.200.000,00	2.054.000,00	1.310.430,00	
1.1.1.3.03.1.1.00.00	Recursos Ordinários		4.652.444,10	0,00	0,00	1.925.600,00	3.406.652,00	2.102.803,34	
1.1.1.3.03.1.1.00.00	Recursos Ordinários		4.652.444,10	0,00	0,00	1.928.920,00	3.531.301,40	2.106.428,86	
1.1.1.3.03.1.1.00.00	Recursos Ordinários		4.652.444,10	0,00	0,00	2.010.400,00	3.680.468,00	2.195.407,06	
1.1.1.3.03.1.1.00.00	Transf. de Recursos do Sistema Único de		0,00	0,00	0,00	0,00	3.444.500,00	0,00	
1.1.1.3.03.1.1.00.00	Transf. de Recursos do Sistema Único de		0,00	0,00	0,00	0,00	3.590.000,00	0,00	
1.1.1.3.03.1.1.00.00	Transf. Fundo a Fundo Rec. SUS do Gov.		0,00	0,00	0,00	0,00	3.444.500,00	0,00	
1.1.1.3.03.1.1.00.00	Transf. Fundo a Fundo Rec. SUS do Gov.		0,00	0,00	0,00	0,00	3.590.000,00	0,00	
1.1.1.3.03.1.1.00.00	IRRF - Trabalho - Principal - FMS		0,00	13.036.889,66	0,00	0,00	0,00	0,00	
1.1.1.3.03.1.1.00.00	Rec. de Impostos e Transf. de Impostos		0,00	2.607.377,93	0,00	750.453,60	3.786.038,41	819.514,09	
1.1.1.3.03.1.1.00.00	Rec. de Impostos e Transf. de Impostos		0,00	3.389.591,31	0,00	975.589,68	3.796.169,54	1.065.368,32	
1.1.1.3.03.1.1.00.00	Recursos Ordinários		0,00	7.039.920,42	0,00	2.026.224,72	3.843.448,11	2.212.688,05	
1.1.1.3.03.1.1.00.00	Transf. de Recursos do Sistema Único de		0,00	0,00	0,00	0,00	3.752.268,00	0,00	
1.1.1.3.03.1.1.00.00	Transf. Fundo a Fundo Rec. SUS do Gov.		0,00	0,00	0,00	0,00	3.752.268,00	0,00	
1.1.1.3.03.1.1.00.00	IRRF - Trabalho - Principal - FMS		0,00	0,00	6.205.000,00	0,00	0,00	0,00	
1.1.1.3.03.1.1.00.00	Recursos não vinculados de Impostos		0,00	0,00	0,00	3.412.750,00	6.358.573,75	3.726.808,32	
1.1.1.3.03.1.1.00.00	Recursos não Vinculados de Impostos -		0,00	0,00	0,00	1.241.000,00	6.260.845,00	1.355.203,02	
1.1.1.3.03.1.1.00.00	Recursos não Vinculados de Impostos -		0,00	0,00	0,00	1.551.250,00	6.274.806,25	1.694.003,78	
1.1.1.3.03.1.1.00.00	IRRF - Trabalho - Principal - FMS		0,00	0,00	0,00	8.200.000,00	8.569.000,00	8.954.605,00	



PREFEITURA MUNICIPAL DE BARREIRAS

Rua Edigar de Deus Pitta
Lot. Aratu
BARREIRAS - BA
C.N.P.J.: 13.654.405/0001-95

Anexo XII, da Lei Orçamentária Anual - Orçamento 2024 Demonstrativo da Evolução da Receita nos últimos 3 anos e sua projeção para os dois anos seguintes

Demonstrativo da Evolução da Receita nos últimos 3 anos e sua

Código	Descrição	Fonte	Realizado		Orçamento			Projeção	
			2021	2022	2023	2024	2025	2026	
1.1.1.3.03.1.1.00.00	Recursos não vinculados de Impostos		0,00	0,00	0,00	4.510.000,00	8.402.950,00	4.925.032,75	
1.1.1.3.03.1.1.00.00	Recursos não Vinculados de Impostos -		0,00	0,00	0,00	1.640.000,00	8.273.800,00	1.790.921,00	
1.1.1.3.03.1.1.00.00	Recursos não Vinculados de Impostos -		0,00	0,00	0,00	2.050.000,00	8.292.250,00	2.238.651,25	
1.1.1.3.03.1.1.00.00	IRRF - Trabalho - Principal - FMAS		50.431,08	0,00	0,00	0,00	0,00	0,00	
1.1.1.3.03.1.1.00.00	Rec. de Impostos e Transf. de Impostos		9.077,59	0,00	0,00	9.000,00	50.405,00	9.828,22	
1.1.1.3.03.1.1.00.00	Rec. de Impostos e Transf. de Impostos		9.077,59	0,00	0,00	15.000,00	100.675,00	16.380,38	
1.1.1.3.03.1.1.00.00	Rec. de Impostos e Transf. de Impostos		9.077,59	0,00	0,00	16.000,00	100.720,00	17.472,40	
1.1.1.3.03.1.1.00.00	Rec. de Impostos e Transf. de Impostos		9.077,59	0,00	0,00	18.675,00	104.590,38	20.393,57	
1.1.1.3.03.1.1.00.00	Rec. do Fundo Estadual de Assistência		0,00	0,00	0,00	0,00	50.000,00	0,00	
1.1.1.3.03.1.1.00.00	Rec. do Fundo Estadual de Assistência		0,00	0,00	0,00	0,00	103.750,00	0,00	
1.1.1.3.03.1.1.00.00	Rec. de Impostos e Transf. de Impostos		13.112,08	0,00	0,00	13.000,00	50.585,00	14.196,32	
1.1.1.3.03.1.1.00.00	Rec. de Impostos e Transf. de Impostos		13.112,08	0,00	0,00	25.000,00	101.125,00	27.300,62	
1.1.1.3.03.1.1.00.00	Rec. de Impostos e Transf. de Impostos		13.112,08	0,00	0,00	26.000,00	101.170,00	28.352,65	
1.1.1.3.03.1.1.00.00	Rec. de Impostos e Transf. de Impostos		13.112,08	0,00	0,00	26.975,00	104.963,88	29.457,37	
1.1.1.3.03.1.1.00.00	Recurso Vinculado LC 173/2020 - FMAS		0,00	0,00	0,00	0,00	103.750,00	0,00	
1.1.1.3.03.1.1.00.00	Recursos Ordinários		28.241,40	0,00	0,00	28.000,00	51.260,00	30.576,70	
1.1.1.3.03.1.1.00.00	Recursos Ordinários		28.241,40	0,00	0,00	58.000,00	102.610,00	63.337,45	
1.1.1.3.03.1.1.00.00	Recursos Ordinários		28.241,40	0,00	0,00	58.100,00	106.364,50	63.446,65	
1.1.1.3.03.1.1.00.00	Recursos Ordinários		28.241,40	0,00	0,00	60.000,00	102.700,00	65.521,50	
1.1.1.3.03.1.1.00.00	Transf. de Rec. do Fundo Nac. Assist.		0,00	0,00	0,00	0,00	50.000,00	0,00	
1.1.1.3.03.1.1.00.00	Transf. de Rec. do Fundo Nac. Assist.		0,00	0,00	0,00	0,00	103.750,00	0,00	
1.1.1.3.03.1.1.00.00	IRRF - Trabalho - Principal - FMAS		0,00	82.267,32	0,00	0,00	0,00	0,00	
1.1.1.3.03.1.1.00.00	Rec. de Impostos e Transf. de Impostos		0,00	16.453,46	0,00	8.000,00	40.360,00	8.736,20	
1.1.1.3.03.1.1.00.00	Rec. do Fundo Estadual de Assistência		0,00	0,00	0,00	0,00	40.000,00	0,00	
1.1.1.3.03.1.1.00.00	Rec. de Impostos e Transf. de Impostos		0,00	21.389,50	0,00	10.400,00	40.468,00	11.357,06	
1.1.1.3.03.1.1.00.00	Recursos Ordinários		0,00	44.424,35	0,00	21.600,00	40.972,00	23.587,74	
1.1.1.3.03.1.1.00.00	Transf. de Rec. do Fundo Nac. Assist.		0,00	0,00	0,00	0,00	40.000,00	0,00	
1.1.1.3.03.1.1.00.00	IRRF - Trabalho - Principal - FMAS		0,00	0,00	62.343,00	0,00	0,00	0,00	



PREFEITURA MUNICIPAL DE BARREIRAS

Rua Edigar de Deus Pitiza
Lot. Aratu
BARREIRAS - BA
C.N.P.J.: 13.654.405/0001-95

Anexo XII, da Lei Orçamentária Anual - Orçamento 2024 Demonstrativo da Evolução da Receita nos últimos 3 anos e sua projeção para os dois anos seguintes

Demonstrativo da Evolução da Receita nos últimos 3 anos e sua

Código	Descrição	Fonte	Realizado		Orçamento			Projeção	
			2021	2022	2023	2024	2025	2026	
1.1.1.3.03.1.1.00.00.	Recursos não vinculados de Impostos		0,00	0,00	0,00	34.288,65	63.885,99	37.444,06	
1.1.1.3.03.1.1.00.00.	Recursos não Vinculados de Impostos -		0,00	0,00	0,00	12.468,60	62.904,09	13.616,02	
1.1.1.3.03.1.1.00.00.	Recursos não Vinculados de Impostos -		0,00	0,00	0,00	15.585,75	63.044,36	17.020,03	
1.1.1.3.03.1.1.00.00.	Transferência de Recursos do Fundo		0,00	0,00	0,00	0,00	62.343,00	0,00	
1.1.1.3.03.1.1.00.00.	IRRF - Trabalho - Principal - FMAS		0,00	0,00	0,00	50.000,00	52.250,00	54.601,25	
1.1.1.3.03.1.1.00.00.	Recursos não vinculados de Impostos		0,00	0,00	0,00	27.500,00	51.237,50	30.030,69	
1.1.1.3.03.1.1.00.00.	Recursos não Vinculados de Impostos -		0,00	0,00	0,00	10.000,00	50.450,00	10.920,25	
1.1.1.3.03.1.1.00.00.	Recursos não Vinculados de Impostos -		0,00	0,00	0,00	12.500,00	50.562,50	13.650,31	
1.1.1.3.03.1.1.00.00.	Transferência de Recursos do Fundo		0,00	0,00	0,00	0,00	50.000,00	0,00	
1.1.1.3.03.1.1.00.00.	IRRF - Trabalho - Principal - FME		14.647.910,46	0,00	0,00	0,00	0,00	0,00	
1.1.1.3.03.1.1.00.00.	Ação Judicial FUNDEF - Precatórios		0,00	0,00	0,00	0,00	6.029.530,00	0,00	
1.1.1.3.03.1.1.00.00.	Ação Judicial FUNDEF - Precatórios		0,00	0,00	0,00	0,00	6.650.500,00	0,00	
1.1.1.3.03.1.1.00.00.	Rec. de Impostos e Transf. de Impostos		2.636.623,88	0,00	0,00	1.085.315,40	6.078.369,19	1.185.191,55	
1.1.1.3.03.1.1.00.00.	Rec. de Impostos e Transf. de Impostos		2.636.623,88	0,00	0,00	1.197.090,00	6.704.369,05	1.307.252,21	
1.1.1.3.03.1.1.00.00.	Rec. de Impostos e Transf. de Impostos		3.808.456,72	0,00	0,00	1.567.677,80	6.100.075,50	1.711.943,35	
1.1.1.3.03.1.1.00.00.	Rec. de Impostos e Transf. de Impostos		3.808.456,72	0,00	0,00	1.729.130,00	6.728.310,85	1.888.253,19	
1.1.1.3.03.1.1.00.00.	Recursos Ordinários		8.202.829,86	0,00	0,00	3.376.536,80	6.181.474,16	3.687.262,60	
1.1.1.3.03.1.1.00.00.	Recursos Ordinários		8.202.829,86	0,00	0,00	3.724.280,00	6.818.092,60	4.067.006,87	
1.1.1.3.03.1.1.00.00.	Transf. do Fundo Nac. de Desen. da		0,00	0,00	0,00	0,00	6.029.530,00	0,00	
1.1.1.3.03.1.1.00.00.	Transf. do Fundo Nac. de Desen. da		0,00	0,00	0,00	0,00	6.650.500,00	0,00	
1.1.1.3.03.1.1.00.00.	Transferências FUNDEB (Aplic. do 30%.)		0,00	0,00	0,00	0,00	6.650.500,00	0,00	
1.1.1.3.03.1.1.00.00.	Transferências FUNDEB (Aplic. do 40%.)		0,00	0,00	0,00	0,00	6.029.530,00	0,00	
1.1.1.3.03.1.1.00.00.	Transferências FUNDEB (Aplic. do 60%.)		0,00	0,00	0,00	0,00	6.029.530,00	0,00	
1.1.1.3.03.1.1.00.00.	Transferências FUNDEB (Aplic. do 70%.)		0,00	0,00	0,00	0,00	6.650.500,00	0,00	
1.1.1.3.03.1.1.00.00.	IRRF - Trabalho - Principal - FME		0,00	26.429.152,72	0,00	0,00	0,00	0,00	



PREFEITURA MUNICIPAL DE BARREIRAS

Rua Edigar de Deus Piffo
LdL Aratu
BARREIRAS - BA
C.N.P.J.: 13.654.405/0001-95

Anexo XII, da Lei Orçamentária Anual - Orçamento 2024 Demonstrativo da Evolução da Receita nos últimos 3 anos e sua projeção para os dois anos seguintes

Demonstrativo da Evolução da Receita nos últimos 3 anos e sua

Código	Descrição	Fonte	Realizado			Orçado			Projeção	
			2021	2022	2023	2024	2025	2026		
1.1.1.3.03.1.1.00.00.	Ação Judicial FUNDEF - Precatórios		0,00	0,00	0,00	0,00	6.344.185,00	0,00	0,00	
1.1.1.3.03.1.1.00.00.	Rec. de Impostos e Transf. de Impostos		0,00	5.146.951,16	0,00	1.268.837,00	6.401.282,66	1.385.601,72		
1.1.1.3.03.1.1.00.00.	Rec.de Impostos e Transf. de Impostos		0,00	6.691.036,51	0,00	1.649.488,10	6.418.411,96	1.801.282,24		
1.1.1.3.03.1.1.00.00.	Recursos Ordinários		0,00	13.896.768,13	0,00	3.425.859,90	6.498.348,70	3.741.124,66		
1.1.1.3.03.1.1.00.00.	Transferências FUNDEB (Aplic. do 30% .)		0,00	0,00	0,00	0,00	6.344.185,00	0,00	0,00	
1.1.1.3.03.1.1.00.00.	Transferências FUNDEB (Aplic. do 70% .)		0,00	0,00	0,00	0,00	6.344.185,00	0,00	0,00	
1.1.1.3.03.1.1.00.00.	IRRF - Trabalho - Principal - FME		0,00	0,00	10.860.500,00	0,00	0,00	0,00	0,00	
1.1.1.3.03.1.1.00.00.	Recursos não vinculados de Impostos		0,00	0,00	0,00	5.973.275,00	11.129.297,39	6.522.965,63		
1.1.1.3.03.1.1.00.00.	Recursos não Vinculados de Impostos -		0,00	0,00	0,00	2.172.100,00	10.958.244,50	2.371.987,50		
1.1.1.3.03.1.1.00.00.	Recursos não Vinculados de Impostos -		0,00	0,00	0,00	2.715.125,00	10.982.680,62	2.964.984,38		
1.1.1.3.03.1.1.00.00.	IRRF - Trabalho - Principal - FME		0,00	0,00	0,00	13.900.000,00	14.525.500,00	15.179.147,50		
1.1.1.3.03.1.1.00.00.	Recursos não vinculados de Impostos		0,00	0,00	0,00	7.645.000,00	14.244.025,00	8.348.531,12		
1.1.1.3.03.1.1.00.00.	Recursos não Vinculados de Impostos -		0,00	0,00	0,00	2.780.000,00	14.025.100,00	3.035.829,50		
1.1.1.3.03.1.1.00.00.	Recursos não Vinculados de Impostos -		0,00	0,00	0,00	3.475.000,00	14.056.375,00	3.794.786,88		
1.1.1.3.03.4.0.00.00	Imposto sobre a Renda - Retido na Fonte - Outros		25.102.765,84	0,00	0,00	0,00	0,00	0,00	0,00	
1.1.1.3.03.4.0.00.00	Imposto sobre a Renda - Retido na Fonte - Outros		0,00	6.852.382,18	0,00	0,00	0,00	0,00	0,00	
1.1.1.3.03.4.0.00.00	Imposto sobre a Renda - Retido na Fonte - Outros		0,00	0,00	3.960.032,00	0,00	0,00	0,00	0,00	
1.1.1.3.03.4.0.00.00	Imposto sobre a Renda - Retido na Fonte - Outros		0,00	0,00	0,00	4.306.400,00	4.500.188,00	4.702.696,46		
1.1.1.3.03.4.1.00.00.	Imposto sobre a Renda - Retido na Fonte -		25.102.765,84	0,00	0,00	0,00	0,00	0,00	0,00	
1.1.1.3.03.4.1.00.00	Imposto sobre a Renda - Retido na Fonte -		0,00	6.852.382,18	0,00	0,00	0,00	0,00	0,00	
1.1.1.3.03.4.1.00.00	Imposto sobre a Renda - Retido na Fonte -		0,00	0,00	3.960.032,00	0,00	0,00	0,00	0,00	
1.1.1.3.03.4.1.00.00	Impoeto sobre a Renda - Retido na Fonte -		0,00	0,00	0,00	4.306.400,00	4.500.188,00	4.702.696,46		
1.1.1.3.03.4.1.00.00	IRRF - Outros Rendimentos - Principal - PM		22.206.627,44	0,00	0,00	0,00	0,00	0,00	0,00	



PREFEITURA MUNICIPAL DE BARREIRAS

Rua Edigar de Deus Pitta
Lot. Aratu
BARREIRAS - BA
C.N.P.J.: 13.654.405/0001-95

Anexo XII, da Lei Orçamentária Anual - Orçamento 2024 Demonstrativo da Evolução da Receita nos últimos 3 anos e sua projeção para os dois anos seguintes

Demonstrativo de Evolução da Receita nos últimos 3 anos e sua

Código	Descrição	Fonte	Realizado		Orçamento			Projeção	
			2021	2022	2023	2024	2025	2026	
1.1.1.3.03.4.1.00.00.	Alienação de Bens		0,00	0,00	0,00	0,00	1.254.200,00	0,00	
1.1.1.3.03.4.1.00.00.	Alienação de Bens		0,00	0,00	0,00	0,00	1.308.256,00	0,00	
1.1.1.3.03.4.1.00.00.	Cessão Onerosa - Volumes Excedentes do		0,00	0,00	0,00	0,00	1.254.200,00	0,00	
1.1.1.3.03.4.1.00.00.	Cessão Onerosa - Volumes Excedentes do		0,00	0,00	0,00	0,00	1.308.256,00	0,00	
1.1.1.3.03.4.1.00.00.	Operações de Crédito Internas		0,00	0,00	0,00	0,00	1.254.200,00	0,00	
1.1.1.3.03.4.1.00.00.	Operações de Crédito Internas		0,00	0,00	0,00	0,00	1.308.256,00	0,00	
1.1.1.3.03.4.1.00.00.	Rec. de Impostos e Transf. de Impostos		3.995.536,76	0,00	0,00	0,00	302.025,00	49.141,12	
1.1.1.3.03.4.1.00.00.	Rec. de Impostos e Transf. de Impostos		3.995.536,76	0,00	0,00	0,00	225.756,00	246.531,20	
1.1.1.3.03.4.1.00.00.	Rec. de Impostos e Transf. de Impostos		3.995.536,76	0,00	0,00	0,00	235.486,08	257.156,69	
1.1.1.3.03.4.1.00.00.	Rec. de Impostos e Transf. de Impostos		3.995.536,76	0,00	0,00	0,00	278.240,00	303.845,04	
1.1.1.3.03.4.1.00.00.	Rec. do Fundo de Cultura do Estado da		0,00	0,00	0,00	0,00	1.254.200,00	0,00	
1.1.1.3.03.4.1.00.00.	Rec. de Impostos e Transf. de Impostos		5.771.330,87	0,00	0,00	0,00	303.375,00	81.901,88	
1.1.1.3.03.4.1.00.00.	Rec. de Impostos e Transf. de Impostos		5.771.330,87	0,00	0,00	0,00	326.092,00	356.100,62	
1.1.1.3.03.4.1.00.00.	Rec. de Impostos e Transf. de Impostos		5.771.330,87	0,00	0,00	0,00	340.146,56	371.448,55	
1.1.1.3.03.4.1.00.00.	Rec. de Impostos e Transf. de Impostos		5.771.330,87	0,00	0,00	0,00	452.140,00	493.748,18	
1.1.1.3.03.4.1.00.00.	Recursos Ordinários		12.430.558,81	0,00	0,00	0,00	180.000,00	196.564,50	
1.1.1.3.03.4.1.00.00.	Recursos Ordinários		12.430.558,81	0,00	0,00	0,00	702.352,00	766.985,94	
1.1.1.3.03.4.1.00.00.	Recursos Ordinários		12.430.558,81	0,00	0,00	0,00	732.623,36	800.043,02	
1.1.1.3.03.4.1.00.00.	Recursos Ordinários		12.430.558,81	0,00	0,00	0,00	1.008.620,00	1.101.438,26	
1.1.1.3.03.4.1.00.00.	Royalties/Fundo Especial do Petróleo/ CFEV		0,00	0,00	0,00	0,00	1.254.200,00	0,00	
1.1.1.3.03.4.1.00.00.	Royalties/Fundo Especial do Petróleo/ CFEV		0,00	0,00	0,00	0,00	1.308.256,00	0,00	
1.1.1.3.03.4.1.00.00.	Transferências de Convênios da União -		0,00	0,00	0,00	0,00	1.254.200,00	0,00	
1.1.1.3.03.4.1.00.00.	Transferências de Convênios da União -		0,00	0,00	0,00	0,00	1.308.256,00	0,00	
1.1.1.3.03.4.1.00.00.	Transferências de Convênios do Estado -		0,00	0,00	0,00	0,00	1.254.200,00	0,00	
1.1.1.3.03.4.1.00.00.	Transferências de Convênios do Estado -		0,00	0,00	0,00	0,00	1.308.256,00	0,00	
1.1.1.3.03.4.1.00.00.	IRR - Outros Rendimentos - Principal - PM		0,00	4.237.870,16	0,00	0,00	0,00	0,00	



PREFEITURA MUNICIPAL DE BARREIRAS

Rua Edigar de Deus Pitta
Lot. Aratu
BARREIRAS - BA
C.N.P.J.: 13.654.405/0001-95

Anexo XII, da Lei Orçamentária Anual - Orçamento 2024 Demonstrativo da Evolução da Receita nos últimos 3 anos e sua projeção para os dois anos seguintes

Demonstrativo de Evolução da Receita nos últimos 3 anos e sua

Código	Descrição	Fonte	Realizado			Orçado			Projeção	
			2021	2022	2023	2024	2025	2026		
1.1.1.3.03.4.1.00.00.	Alienação de Bens		0,00	0,00	0,00	0,00	1.367.389,00	0,00		
1.1.1.3.03.4.1.00.00.	Cessão Onerosa - Volumes Excedentes do		0,00	0,00	0,00	0,00	1.367.389,00	0,00		
1.1.1.3.03.4.1.00.00.	Contribuição de Inter. do Domínio		0,00	0,00	0,00	0,00	1.367.389,00	0,00		
1.1.1.3.03.4.1.00.00.	Operações de Crédito Internas		0,00	0,00	0,00	0,00	1.367.389,00	0,00		
1.1.1.3.03.4.1.00.00.	Rec. de Impostos e Transf. de Impostos		0,00	843.317,32	0,00	273.477,80	1.379.695,50	298.644,59		
1.1.1.3.03.4.1.00.00.	Rec da Impostos e Transf. de Impostos		0,00	1.096.312,51	0,00	355.521,14	1.383.387,45	388.237,97		
1.1.1.3.03.4.1.00.00.	Recursos Ordinários		0,00	2.276.956,75	0,00	738.390,06	1.400.616,55	806.340,41		
1.1.1.3.03.4.1.00.00.	Royalties/Fundo Especial do Petróleo/ CFEV		0,00	0,00	0,00	0,00	1.367.389,00	0,00		
1.1.1.3.03.4.1.00.00.	Transferências de Convênios da União -		0,00	0,00	0,00	0,00	1.367.389,00	0,00		
1.1.1.3.03.4.1.00.00.	Transferências de Convênios do Estado -		0,00	0,00	0,00	0,00	1.367.389,00	0,00		
1.1.1.3.03.4.1.00.00.	IRRF - Outros Rendimentos - Principal - PM		0,00	0,00	2.150.500,00	0,00	0,00	0,00		
1.1.1.3.03.4.1.00.00.	Recursos não vinculados de Impostos		0,00	0,00	0,00	1.182.775,00	2.203.724,88	1.291.619,87		
1.1.1.3.03.4.1.00.00.	Recursos não Vinculados de Impostos -		0,00	0,00	0,00	430.100,00	2.169.854,50	469.679,95		
1.1.1.3.03.4.1.00.00.	Recursos não Vinculados de Impostos -		0,00	0,00	0,00	537.625,00	2.174.693,12	587.099,94		
1.1.1.3.03.4.1.00.00.	IRRF - Outros Rendimentos - Principal - PM		0,00	0,00	0,00	2.200.000,00	2.299.000,00	2.402.455,00		
1.1.1.3.03.4.1.00.00.	Recursos não vinculados de Impostos		0,00	0,00	0,00	1.210.000,00	2.254.450,00	1.321.350,25		
1.1.1.3.03.4.1.00.00.	Recursos não Vinculados de Impostos -		0,00	0,00	0,00	440.000,00	2.219.800,00	480.491,00		
1.1.1.3.03.4.1.00.00.	Recursos não Vinculados de Impostos -		0,00	0,00	0,00	550.000,00	2.224.750,00	600.613,75		
1.1.1.3.03.4.1.00.00.	IRRF - Outros Rendimentos - Principal - FMS		2.276.426,98	0,00	0,00	0,00	0,00	0,00		



PREFEITURA MUNICIPAL DE BARREIRAS

Rua Edigar de Deus Pitta
Lot. Aratu
BARREIRAS - BA
C.N.P.J.: 13.654.405/0001-95

Anexo XII, da Lei Orçamentária Anual - Orçamento 2024 Demonstrativo da Evolução da Receita nos últimos 3 anos e sua projeção para os dois anos seguintes

Demonstrativo da Evolução da Receita nos últimos 3 anos e sua

Código	Descrição	Fonte	Realizado			Orçado			Projeção	
			2021	2022	2023	2024	2025	2026		
1.1.1.3.03.4.1.00.00	Alienação de Bens		0,00	0,00	0,00	0,00	1.100.310,00	0,00	0,00	
1.1.1.3.03.4.1.00.00	Alienação de Bens		0,00	0,00	0,00	0,00	1.100.400,00	0,00	0,00	
1.1.1.3.03.4.1.00.00	Rec. de Impostos e Transf. de Impostos		396.524,07	0,00	0,00	0,00	15.000,00	100.675,00	16.380,38	
1.1.1.3.03.4.1.00.00	Rec. de Impostos e Transf. de Impostos		396.524,07	0,00	0,00	0,00	133.685,92	841.552,87	145.988,37	
1.1.1.3.03.4.1.00.00	Rec. de Impostos e Transf. de Impostos		396.524,07	0,00	0,00	0,00	198.055,80	1.109.222,51	216.281,88	
1.1.1.3.03.4.1.00.00	Rec. de Impostos e Transf. de Impostos		396.524,07	0,00	0,00	0,00	198.072,00	1.109.313,24	216.299,58	
1.1.1.3.03.4.1.00.00	Rec. de Impostos e Transf. de Impostos		572.756,99	0,00	0,00	0,00	25.000,00	101.125,00	27.300,62	
1.1.1.3.03.4.1.00.00	Rec. de Impostos e Transf. de Impostos		572.756,99	0,00	0,00	0,00	217.239,62	845.312,78	237.231,10	
1.1.1.3.03.4.1.00.00	Rec. de Impostos e Transf. de Impostos		572.756,99	0,00	0,00	0,00	286.080,60	1.113.183,63	312.407,17	
1.1.1.3.03.4.1.00.00	Rec. de Impostos e Transf. de Impostos		572.756,99	0,00	0,00	0,00	286.104,00	1.113.274,68	312.432,72	
1.1.1.3.03.4.1.00.00	Recurso Vinculado LC 173/2020 - FMS		0,00	0,00	0,00	0,00	0,00	1.100.310,00	0,00	
1.1.1.3.03.4.1.00.00	Recursos Ordinários		1.233.630,45	0,00	0,00	0,00	60.000,00	102.700,00	65.521,50	
1.1.1.3.03.4.1.00.00	Recursos Ordinários		1.233.630,45	0,00	0,00	0,00	484.611,46	857.344,52	529.207,83	
1.1.1.3.03.4.1.00.00	Recursos Ordinários		1.233.630,45	0,00	0,00	0,00	616.173,60	1.128.037,81	672.876,98	
1.1.1.3.03.4.1.00.00	Recursos Ordinários		1.233.630,45	0,00	0,00	0,00	616.224,00	1.128.130,08	672.932,01	
1.1.1.3.03.4.1.00.00	Transf. de Recursos do Sistema Único de		0,00	0,00	0,00	0,00	0,00	1.100.310,00	0,00	
1.1.1.3.03.4.1.00.00	Transf. de Recursos do Sistema Único de		0,00	0,00	0,00	0,00	0,00	1.100.400,00	0,00	
1.1.1.3.03.4.1.00.00	Transf. Fundo a Fundo Rec. SUS do Gov.		0,00	0,00	0,00	0,00	0,00	1.100.310,00	0,00	
1.1.1.3.03.4.1.00.00	Transf. Fundo a Fundo Rec. SUS do Gov.		0,00	0,00	0,00	0,00	0,00	1.100.400,00	0,00	
1.1.1.3.03.4.1.00.00	Transf. Fundo a Fundo Rec. SUS do Gov.		0,00	0,00	0,00	0,00	0,00	1.100.310,00	0,00	
1.1.1.3.03.4.1.00.00	Transf. Fundo a Fundo Rec. SUS do Gov.		0,00	0,00	0,00	0,00	0,00	1.100.400,00	0,00	
1.1.1.3.03.4.1.00.00	Transferências de Convênios da União -		0,00	0,00	0,00	0,00	0,00	1.100.310,00	0,00	
1.1.1.3.03.4.1.00.00	Transferências de Convênios da União -		0,00	0,00	0,00	0,00	0,00	1.100.400,00	0,00	
1.1.1.3.03.4.1.00.00	Transferências de Convênios do Estado -		0,00	0,00	0,00	0,00	0,00	1.100.310,00	0,00	
1.1.1.3.03.4.1.00.00	Transferências de Convênios do Estado -		0,00	0,00	0,00	0,00	0,00	1.100.400,00	0,00	
1.1.1.3.03.4.1.00.00	IRRF - Outros Rendimentos - Principal - FMS		0,00	1.925.490,14	0,00	0,00	0,00	0,00	0,00	



PREFEITURA MUNICIPAL DE BARREIRAS

Rua Edigar de Deus Pitta
Lot. Aratu
BARREIRAS - BA
C.N.P.J.: 13.654.405/0001-95

Anexo XII, da Lei Orçamentária Anual - Orçamento 2024 Demonstrativo da Evolução da Receita nos últimos 3 anos e sua projeção para os dois anos seguintes

Demonstrativo da Evolução da Receita nos últimos 3 anos e sua

Código	Descrição	Fonte	Realizado			Orçamento			Projeção	
			2021	2022	2023	2024	2025	2026		
1.1.1.3.03.4.1.00.00	Alienação de Bens		0,00	0,00	0,00	0,00	1.150.138,00	0,00	0,00	
1.1.1.3.03.4.1.00.00	Rec. de Impostos e Transf. de Impostos		0,00	382.938,97	0,00	230.027,60	1.160.489,24	251.195,89		
1.1.1.3.03.4.1.00.00	Rec de Impostos e Transf. de Impostos		0,00	497.820,66	0,00	299.035,88	1.163.594,61	326.554,66		
1.1.1.3.03.4.1.00.00	Recursos Ordinários		0,00	1.033.935,21	0,00	621.074,52	1.178.086,35	678.228,90		
1.1.1.3.03.4.1.00.00	Transf. de Recursos do Sistema Único de		0,00	0,00	0,00	0,00	1.150.138,00	0,00	0,00	
1.1.1.3.03.4.1.00.00	Transf. Fundo a Fundo Rec. SUS do Gov.		0,00	0,00	0,00	0,00	1.150.138,00	0,00	0,00	
1.1.1.3.03.4.1.00.00	Transf. Fundo a Fundo Rec. SUS do Gov.		0,00	0,00	0,00	0,00	1.150.138,00	0,00	0,00	
1.1.1.3.03.4.1.00.00	Transferências de Convênios da União -		0,00	0,00	0,00	0,00	1.150.138,00	0,00	0,00	
1.1.1.3.03.4.1.00.00	Transferências de Convênios do Estado -		0,00	0,00	0,00	0,00	1.150.138,00	0,00	0,00	
1.1.1.3.03.4.1.00.00	IRRF - Outros Rendimentos - Principal - FMS		0,00	0,00	1.285.842,00	0,00	0,00	0,00	0,00	
1.1.1.3.03.4.1.00.00	Recursos não vinculados de Impostos		0,00	0,00	0,00	696.213,10	1.297.171,59	760.282,11		
1.1.1.3.03.4.1.00.00	Recursos não Vinculados de Impostos -		0,00	0,00	0,00	253.168,40	1.277.234,58	276.466,22		
1.1.1.3.03.4.1.00.00	Recursos não Vinculados de Impostos -		0,00	0,00	0,00	316.460,50	1.280.082,72	345.582,78		
1.1.1.3.03.4.1.00.00	IRRF - Outros Rendimentos - Principal - FMS		0,00	0,00	0,00	1.500.000,00	1.567.500,00	1.638.037,50		
1.1.1.3.03.4.1.00.00	Recursos não vinculados de Impostos		0,00	0,00	0,00	825.000,00	1.537.125,00	900.920,62		
1.1.1.3.03.4.1.00.00	Recursos não Vinculados de Impostos -		0,00	0,00	0,00	300.000,00	1.513.500,00	327.607,50		
1.1.1.3.03.4.1.00.00	Recursos não Vinculados de Impostos -		0,00	0,00	0,00	375.000,00	1.516.875,00	409.509,38		
1.1.1.3.03.4.1.00.00	IRRF - Outros Rendimentos - Principal -		35.601,38	0,00	0,00	0,00	0,00	0,00	0,00	



PREFEITURA MUNICIPAL DE BARREIRAS

Rua Edigar de Deus Pitta
Lot. Aratu
BARREIRAS - BA
C.N.P.J.: 13.654.405/0001-95

Anexo XII, da Lei Orçamentária Anual - Orçamento 2024 Demonstrativo da Evolução da Receita nos últimos 3 anos e sua projeção para os dois anos seguintes

Demonstrativo da Evolução da Receita nos últimos 3 anos e sua

Código	Descrição	Fonte	Realizado		Orçado		Projeção	
			2021	2022	2023	2024	2025	2026
1.1.1.3.03.4.1.00.00.	Alienação de Bens		0,00	0,00	0,00	20.750,00	0,00	
1.1.1.3.03.4.1.00.00.	Rec. de Impostos e Transf. de Impostos		6.340,50	0,00	0,00	3.200,00	3.494,48	
1.1.1.3.03.4.1.00.00.	Rec. de Impostos e Transf. de Impostos		6.340,50	0,00	0,00	3.735,00	4.078,71	
1.1.1.3.03.4.1.00.00.	Rec. de Impostos e Transf. de Impostos		6.340,50	0,00	0,00	4.833,00	5.277,76	
1.1.1.3.03.4.1.00.00.	Rec. de Impostos e Transf. de Impostos		6.340,50	0,00	0,00	15.000,00	16.380,38	
1.1.1.3.03.4.1.00.00.	Rec. do Fundo Estadual de Assistência		0,00	0,00	0,00	20.750,00	0,00	
1.1.1.3.03.4.1.00.00.	Rec. do Fundo Estadual de Assistência		0,00	0,00	0,00	26.850,00	0,00	
1.1.1.3.03.4.1.00.00.	Rec. de Impostos e Transf. de Impostos		9.158,50	0,00	0,00	5.200,00	5.678,53	
1.1.1.3.03.4.1.00.00.	Rec. de Impostos e Transf. de Impostos		9.158,50	0,00	0,00	5.395,00	5.891,47	
1.1.1.3.03.4.1.00.00.	Rec. de Impostos e Transf. de Impostos		9.158,50	0,00	0,00	6.981,00	7.623,43	
1.1.1.3.03.4.1.00.00.	Rec. de Impostos e Transf. de Impostos		9.158,50	0,00	0,00	25.000,00	101.125,00	
1.1.1.3.03.4.1.00.00.	Recurso Vinculado LC 173/2020 - FMS		0,00	0,00	0,00	20.750,00	0,00	
1.1.1.3.03.4.1.00.00.	Recursos Ordinários		19.726,01	0,00	0,00	11.600,00	12.667,49	
1.1.1.3.03.4.1.00.00.	Recursos Ordinários		19.726,01	0,00	0,00	11.620,00	12.689,33	
1.1.1.3.03.4.1.00.00.	Recursos Ordinários		19.726,01	0,00	0,00	15.036,00	16.419,69	
1.1.1.3.03.4.1.00.00.	Recursos Ordinários		19.726,01	0,00	0,00	60.000,00	65.521,50	
1.1.1.3.03.4.1.00.00.	Transf. de Rec. do Fundo Nac. Assist.		0,00	0,00	0,00	20.750,00	0,00	
1.1.1.3.03.4.1.00.00.	Transf. de Rec. do Fundo Nac. Assist.		0,00	0,00	0,00	26.850,00	0,00	
1.1.1.3.03.4.1.00.00.	IRRF - Outros Rendimentos - Principal -		0,00	44.486,82	0,00	0,00	0,00	
1.1.1.3.03.4.1.00.00.	Rec. de Impostos e Transf. de Impostos		0,00	8.897,36	0,00	4.000,00	4.368,10	
1.1.1.3.03.4.1.00.00.	Rec. do Fundo Estadual de Assistência		0,00	0,00	0,00	20.000,00	0,00	
1.1.1.3.03.4.1.00.00.	Rec. de Impostos e Transf. de Impostos		0,00	11.566,57	0,00	5.200,00	5.678,53	
1.1.1.3.03.4.1.00.00.	Recursos Ordinários		0,00	24.022,88	0,00	10.800,00	11.793,87	
1.1.1.3.03.4.1.00.00.	Transf. de Rec. do Fundo Nac. Assist.		0,00	0,00	0,00	20.000,00	0,00	
1.1.1.3.03.4.1.00.00.	IRRF - Outros Rendimentos - Principal -		0,00	0,00	21.000,00	0,00	0,00	



PREFEITURA MUNICIPAL DE BARREIRAS

Rua Edigar de Deus Pitta
Lot. Aratu
BARREIRAS - BA
C.N.P.J.: 13.654.405/0001-95

Anexo XII, da Lei Orçamentária Anual - Orçamento 2024 Demonstrativo da Evolução da Receita nos últimos 3 anos e sua projeção para os dois anos seguintes

Demonstrativo da Evolução da Receita nos últimos 3 anos e sua

Código	Descrição	Fonte	Realizado		Realizado	Orçado			Projeção	
			2021	2022		2023	2024	2025	2026	
1.1.1.3.03.4.1.00.00.	Recursos não vinculados de Impostos		0,00	0,00	0,00	11.550,00	21.519,75	12.612,89		
1.1.1.3.03.4.1.00.00.	Recursos não Vinculados de Impostos -		0,00	0,00	0,00	4.200,00	21.189,00	4.586,50		
1.1.1.3.03.4.1.00.00.	Recursos não Vinculados de Impostos -		0,00	0,00	0,00	5.250,00	21.236,25	5.733,13		
1.1.1.3.03.4.1.00.00.	Transferência de Recursos do Fundo		0,00	0,00	0,00	0,00	21.000,00	0,00		
1.1.1.3.03.4.1.00.00.	IRRF - Outros Rendimentos - Principal -		0,00	0,00	0,00	42.500,00	44.412,50	46.411,06		
1.1.1.3.03.4.1.00.00.	Recursos não vinculados de Impostos		0,00	0,00	0,00	23.375,00	43.551,88	25.526,08		
1.1.1.3.03.4.1.00.00.	Recursos não Vinculados de Impostos -		0,00	0,00	0,00	8.500,00	42.882,50	9.282,21		
1.1.1.3.03.4.1.00.00.	Recursos não Vinculados de Impostos -		0,00	0,00	0,00	10.625,00	42.978,12	11.602,77		
1.1.1.3.03.4.1.00.00.	IRRF - Outros Rendimentos - Principal -		0,00	0,00	0,00	10.000,00	10.450,00	10.920,25		
1.1.1.3.03.4.1.00.00.	Recursos não vinculados de Impostos		0,00	0,00	0,00	5.500,00	10.247,50	6.006,14		
1.1.1.3.03.4.1.00.00.	Recursos não Vinculados de Impostos -		0,00	0,00	0,00	2.000,00	10.090,00	2.184,05		
1.1.1.3.03.4.1.00.00.	Recursos não Vinculados de Impostos -		0,00	0,00	0,00	2.500,00	10.112,50	2.730,06		
1.1.1.3.03.4.1.00.00.	IRRF - Outros Rendimentos - Principal - FME		584.110,04	0,00	0,00	0,00	0,00	0,00		



PREFEITURA MUNICIPAL DE BARREIRAS

Rua Edigar de Deus Pitta
Lot. Aratu
BARREIRAS - BA
C.N.P.J.: 13.654.405/0001-95

Anexo XII, da Lei Orçamentária Anual - Orçamento 2024 Demonstrativo da Evolução da Receita nos últimos 3 anos e sua projeção para os dois anos seguintes

Demonstrativo de Evolução da Receita nos últimos 3 anos e sua

Código	Descrição	Fonte	Realizado		Orçamento			Projeção	
			2021	2022	2023	2024	2025	2026	
1.1.1.3.03.4.1.00.00.	Ação Judicial FUNDEF - Precatórios		0,00	0,00	0,00	0,00	450.900,00	0,00	
1.1.1.3.03.4.1.00.00.	Ação Judicial FUNDEF - Precatórios		0,00	0,00	0,00	0,00	550.000,00	0,00	
1.1.1.3.03.4.1.00.00.	Alienação de Bens		0,00	0,00	0,00	0,00	550.000,00	0,00	
1.1.1.3.03.4.1.00.00.	Contr. ao Prog. Ens. Fundamental -Salário		0,00	0,00	0,00	0,00	450.900,00	0,00	
1.1.1.3.03.4.1.00.00.	Contr. ao Prog. Ens. Fundamental -Salário		0,00	0,00	0,00	0,00	550.000,00	0,00	
1.1.1.3.03.4.1.00.00.	Rec. de Impostos e Transf. de Impostos		104.984,44	0,00	0,00	81.162,00	454.552,29	88.630,93	
1.1.1.3.03.4.1.00.00.	Rec. de Impostos e Transf. de Impostos		104.984,44	0,00	0,00	99.000,00	554.455,00	108.110,48	
1.1.1.3.03.4.1.00.00.	Rec. de Impostos e Transf. de Impostos		151.644,19	0,00	0,00	117.234,00	456.175,53	128.022,46	
1.1.1.3.03.4.1.00.00.	Rec. de Impostos e Transf. de Impostos		151.644,19	0,00	0,00	143.000,00	556.435,00	156.159,58	
1.1.1.3.03.4.1.00.00.	Recursos Ordinários		326.618,26	0,00	0,00	252.504,00	462.262,68	275.740,68	
1.1.1.3.03.4.1.00.00.	Recursos Ordinários		326.618,26	0,00	0,00	308.000,00	563.860,00	336.343,70	
1.1.1.3.03.4.1.00.00.	Transf. do Fundo Nac. de Desen. da		0,00	0,00	0,00	0,00	450.900,00	0,00	
1.1.1.3.03.4.1.00.00.	Transf. do Fundo Nac. de Desen. da		0,00	0,00	0,00	0,00	550.000,00	0,00	
1.1.1.3.03.4.1.00.00.	Transferências FUNDEB (Aplic. do 30%.)		0,00	0,00	0,00	0,00	450.900,00	0,00	
1.1.1.3.03.4.1.00.00.	Transferências FUNDEB (Aplic. do 40%.)		0,00	0,00	0,00	0,00	550.000,00	0,00	
1.1.1.3.03.4.1.00.00.	Transferências FUNDEB (Aplic. do 60%.)		0,00	0,00	0,00	0,00	550.000,00	0,00	
1.1.1.3.03.4.1.00.00.	Transferências FUNDEB (Aplic. do 70%.)		0,00	0,00	0,00	0,00	450.900,00	0,00	
1.1.1.3.03.4.1.00.00.	IRRF - Outros Rendimentos - Principal - FME		0,00	636.964,98	0,00	0,00	0,00	0,00	
1.1.1.3.03.4.1.00.00.	Ação Judicial FUNDEF - Precatórios		0,00	0,00	0,00	0,00	471.280,00	0,00	
1.1.1.3.03.4.1.00.00.	Contr. ao Prog. Ens. Fundamental -Salário		0,00	0,00	0,00	0,00	471.280,00	0,00	
1.1.1.3.03.4.1.00.00.	Rec. de Impostos e Transf. de Impostos		0,00	126.961,87	0,00	94.256,00	475.521,52	102.929,91	
1.1.1.3.03.4.1.00.00.	Rec. de Impostos e Transf. de Impostos		0,00	165.050,43	0,00	122.532,80	476.793,98	133.808,88	
1.1.1.3.03.4.1.00.00.	Recursos Ordinários		0,00	342.797,04	0,00	254.491,20	482.732,10	277.910,75	
1.1.1.3.03.4.1.00.00.	Transf. do Fundo Nac. de Desen. da		0,00	0,00	0,00	0,00	471.280,00	0,00	
1.1.1.3.03.4.1.00.00.	Transferências FUNDEB (Aplic. do 30%.)		0,00	0,00	0,00	0,00	471.280,00	0,00	
1.1.1.3.03.4.1.00.00.	Transferências FUNDEB (Aplic. do 70%.)		0,00	0,00	0,00	0,00	471.280,00	0,00	
1.1.1.3.03.4.1.00.00.	IRRF - Outros Rendimentos - Principal - FME		0,00	0,00	518.690,00	0,00	0,00	0,00	



PREFEITURA MUNICIPAL DE BARREIRAS

Rua Edigar de Deus Pitta
Lot. Aratu
BARREIRAS - BA
C.N.P.J.: 13.854.405/0001-95

Anexo XII, da Lei Orçamentária Anual - Orçamento 2024 Demonstrativo da Evolução da Receita nos últimos 3 anos e sua projeção para os dois anos seguintes

Demonstrativo da Evolução da Receita nos últimos 3 anos e sua

Código	Descrição	Fonte	Realizado		Orçado			Projeção	
			2021	2022	2023	2024	2025	2026	
1.1.1.3.03.4.1.00.00.	Recursos não vinculados de Impostos		0,00	0,00	0,00	285.279,50	531.527,58	311.532,35	
1.1.1.3.03.4.1.00.00.	Recursos não Vinculados de Impostos -		0,00	0,00	0,00	103.738,00	523.358,21	113.284,49	
1.1.1.3.03.4.1.00.00.	Recursos não Vinculados de Impostos -		0,00	0,00	0,00	129.672,50	524.525,26	141.605,61	
1.1.1.3.03.4.1.00.00.	IRRF - Outros Rendimentos - Principal - FME		0,00	0,00	0,00	549.900,00	574.645,50	600.504,55	
1.1.1.3.03.4.1.00.00.	Recursos não vinculados de Impostos		0,00	0,00	0,00	302.445,00	563.510,02	330.277,50	
1.1.1.3.03.4.1.00.00.	Recursos não Vinculados de Impostos -		0,00	0,00	0,00	109.980,00	554.849,10	120.100,91	
1.1.1.3.03.4.1.00.00.	Recursos não Vinculados de Impostos -		0,00	0,00	0,00	137.475,00	556.086,38	150.126,14	
1.1.1.3.03.4.1.00.00.	IRRF - Outros Rendimentos - Principal -		0,00	7.570,08	0,00	0,00	0,00	0,00	
1.1.1.3.03.4.1.00.00.	IRRF - Outros Rendimentos - Principal -		0,00	0,00	4.000,00	0,00	0,00	0,00	
1.1.1.3.03.4.1.00.00.	Recursos não vinculados de Impostos		0,00	0,00	0,00	2.200,00	4.099,00	2.402,46	
1.1.1.3.03.4.1.00.00.	Recursos não Vinculados de Impostos -		0,00	0,00	0,00	600,00	4.036,00	873,62	
1.1.1.3.03.4.1.00.00.	Recursos não Vinculados de Impostos -		0,00	0,00	0,00	1.000,00	4.045,00	1.092,02	
1.1.1.3.03.4.1.00.00.	IRRF - Outros Rendimentos - Principal -		0,00	0,00	0,00	4.000,00	4.180,00	4.368,10	
1.1.1.3.03.4.1.00.00.	Recursos não vinculados de Impostos		0,00	0,00	0,00	2.200,00	4.099,00	2.402,46	
1.1.1.3.03.4.1.00.00.	Recursos não Vinculados de Impostos -		0,00	0,00	0,00	800,00	4.036,00	873,62	
1.1.1.3.03.4.1.00.00.	Recursos não Vinculados de Impostos -		0,00	0,00	0,00	1.000,00	4.045,00	1.092,02	
1.1.1.4.00.0.0.00.00.	Impostos sobre a Produção e Circulação de		0,00	109.453.472,08	0,00	0,00	0,00	0,00	
1.1.1.4.00.0.0.00.00.	Impostos sobre a Produção e Circulação de		0,00	0,00	55.385.734,00	0,00	0,00	0,00	
1.1.1.4.00.0.0.00.00.	Impostos sobre a Produção e Circulação de		0,00	0,00	0,00	63.466.300,00	66.322.283,50	69.306.786,26	
1.1.1.4.51.0.0.00.00.	Impostos sobre Serviços		0,00	109.453.472,08	0,00	0,00	0,00	0,00	
1.1.1.4.51.0.0.00.00.	Impostos sobre Serviços		0,00	0,00	55.385.734,00	0,00	0,00	0,00	
1.1.1.4.51.0.0.00.00.	Impostos sobre Serviços		0,00	0,00	0,00	63.466.300,00	66.322.283,50	69.306.786,26	
1.1.1.4.51.1.0.00.00.	Imposto sobre Serviços de Qualquer Natureza -		0,00	109.453.472,08	0,00	0,00	0,00	0,00	
1.1.1.4.51.1.0.00.00.	Imposto sobre Serviços de Qualquer Natureza -		0,00	0,00	55.385.734,00	0,00	0,00	0,00	
1.1.1.4.51.1.0.00.00.	Imposto sobre Serviços de Qualquer Natureza -		0,00	0,00	0,00	63.466.300,00	66.322.283,50	69.306.786,26	
1.1.1.4.51.1.1.00.00.	Imposto sobre Serviços de Qualquer Natureza -		0,00	103.757.340,96	0,00	0,00	0,00	0,00	
1.1.1.4.51.1.1.00.00.	Imposto sobre Serviços de Qualquer Natureza -		0,00	0,00	51.098.530,00	0,00	0,00	0,00	



PREFEITURA MUNICIPAL DE BARREIRAS

Rua Edigar de Deus Pitta
Lot. Aratu
BARREIRAS - BA
C.N.P.J.: 13.654.405/0001-95

Anexo XII, da Lei Orçamentária Anual - Orçamento 2024 Demonstrativo da Evolução da Receita nos últimos 3 anos e sua projeção para os dois anos seguintes

Demonstrativo da Evolução da Receita nos últimos 3 anos e sua

Código	Descrição	Fonte	Realizado		Realizado	Orçado			Projeção	
			2021	2022		2023	2024	2025	2026	
1.1.1.4.51.1.1.00.00.	Imposto sobre Serviços de Qualquer Natureza -		0,00	0,00	0,00	62.071.300,00	64.864.508,50	67.783.411,38		
1.1.1.4.51.1.1.00.00.	ISS - Principal - PM		0,00	70.666.491,62	0,00	0,00	0,00	0,00	0,00	0,00
1.1.1.4.51.1.1.00.00.	Alienação de Bens		0,00	0,00	0,00	0,00	22.728.762,00	22.728.762,00	0,00	0,00
1.1.1.4.51.1.1.00.00.	Cessão Onerosa - Volumes Excedentes do		0,00	0,00	0,00	0,00	22.728.762,00	22.728.762,00	0,00	0,00
1.1.1.4.51.1.1.00.00.	Contribuição de Inter. do Domínio		0,00	0,00	0,00	0,00	22.728.762,00	22.728.762,00	0,00	0,00
1.1.1.4.51.1.1.00.00.	Operações de Crédito Internas		0,00	0,00	0,00	0,00	22.728.762,00	22.728.762,00	0,00	0,00
1.1.1.4.51.1.1.00.00.	Rec. de Impostos e Transf. de Impostos		0,00	14.128.250,43	0,00	4.545.752,40	22.933.320,86	4.964.075,26		
1.1.1.4.51.1.1.00.00.	Rec.de Impostos e Transf. de Impostos		0,00	18.366.725,56	0,00	5.909.478,12	22.994.688,52	6.453.297,84		
1.1.1.4.51.1.1.00.00.	Recursos Ordinários		0,00	38.146.276,16	0,00	12.273.531,48	23.281.070,92	13.403.003,21		
1.1.1.4.51.1.1.00.00.	Royalties/Fundo Especial do Petróleo/ CFEM		0,00	0,00	0,00	0,00	22.728.762,00	22.728.762,00	0,00	0,00
1.1.1.4.51.1.1.00.00.	Transf. do Fundo de Invest. Econômico		0,00	0,00	0,00	0,00	22.728.762,00	22.728.762,00	0,00	0,00
1.1.1.4.51.1.1.00.00.	Transferências de Convênios da União -		0,00	0,00	0,00	0,00	22.728.762,00	22.728.762,00	0,00	0,00
1.1.1.4.51.1.1.00.00.	Transferências de Convênios do Estado -		0,00	0,00	0,00	0,00	22.728.762,00	22.728.762,00	0,00	0,00
1.1.1.4.51.1.1.00.00.	ISS - Principal - PM		0,00	0,00	33.896.805,00	0,00	0,00	0,00	0,00	0,00
1.1.1.4.51.1.1.00.00.	Recursos não vinculados de Impostos		0,00	0,00	0,00	18.643.242,75	34.735.750,92	20.358.887,16		
1.1.1.4.51.1.1.00.00.	Recursos não Vinculados de Impostos -		0,00	0,00	0,00	6.779.361,00	34.201.876,24	7.403.231,70		
1.1.1.4.51.1.1.00.00.	Recursos não Vinculados de Impostos -		0,00	0,00	0,00	8.474.201,25	34.278.144,06	9.254.039,62		
1.1.1.4.51.1.1.00.00.	ISS - Principal - PM		0,00	0,00	0,00	41.600.000,00	43.472.000,00	45.428.240,00		
1.1.1.4.51.1.1.00.00.	Recursos não vinculados de Impostos		0,00	0,00	0,00	22.880.000,00	42.629.600,00	24.985.532,00		
1.1.1.4.51.1.1.00.00.	Recursos não Vinculados de Impostos -		0,00	0,00	0,00	8.320.000,00	41.974.400,00	9.085.648,00		
1.1.1.4.51.1.1.00.00.	Recursos não Vinculados de Impostos -		0,00	0,00	0,00	10.400.000,00	42.068.000,00	11.357.060,00		
1.1.1.4.51.1.1.00.00.	ISS - Principal - FMS		0,00	4.808.124,44	0,00	0,00	0,00	0,00	0,00	0,00



PREFEITURA MUNICIPAL DE BARREIRAS

Rua Edigar de Deus Pitta
Lot. Aratu
BARREIRAS - BA
C.N.P.J.: 13.654.405/0001-95

Anexo XII, da Lei Orçamentária Anual - Orçamento 2024 Demonstrativo da Evolução da Receita nos últimos 3 anos e sua projeção para os dois anos seguintes

Demonstrativo da Evolução de Receita nos últimos 3 anos e sua

Código	Descrição	Fonte	Realizado			Orçamento			Projeção	
			2021	2022	2023	2024	2025	2026		
1.1.1.4.51.1.1.00.00	Operações de Crédito Internas		0,00	0,00	0,00	0,00	3.300.540,00	0,00	0,00	
1.1.1.4.51.1.1.00.00	Rec. de Impostos e Transf. de Impostos		0,00	956.225,13	0,00	0,00	660.108,00	3.330.244,86	720.854,44	
1.1.1.4.51.1.1.00.00	Rec.de Impostos e Transf. de Impostos		0,00	1.243.092,67	0,00	0,00	858.140,40	3.339.156,32	937.110,77	
1.1.1.4.51.1.1.00.00	Recursos Ordinários		0,00	2.561.807,86	0,00	0,00	1.782.291,60	3.380.743,12	1.946.306,98	
1.1.1.4.51.1.1.00.00	Transf. de Recursos do Sistema Único de		0,00	0,00	0,00	0,00	0,00	3.300.540,00	0,00	
1.1.1.4.51.1.1.00.00	Transf. Fundo a Fundo Rec. SUS do Gov.		0,00	0,00	0,00	0,00	0,00	3.300.540,00	0,00	
1.1.1.4.51.1.1.00.00	Transf. Fundo a Fundo Rec. SUS do Gov.		0,00	0,00	0,00	0,00	0,00	3.300.540,00	0,00	
1.1.1.4.51.1.1.00.00	Transferências de Convênios da União -		0,00	0,00	0,00	0,00	0,00	3.300.540,00	0,00	
1.1.1.4.51.1.1.00.00	Transferências de Convênios do Estado -		0,00	0,00	0,00	0,00	0,00	3.300.540,00	0,00	
1.1.1.4.51.1.1.00.00	ISS - Principal - FMS		0,00	0,00	2.903.107,00	0,00	0,00	0,00	0,00	
1.1.1.4.51.1.1.00.00	Recursos não vinculados de Impostos		0,00	0,00	0,00	1.596.708,85	2.974.958,90	1.743.645,98		
1.1.1.4.51.1.1.00.00	Recursos não Vinculados de Impostos -		0,00	0,00	0,00	580.621,40	2.929.234,96	634.053,08		
1.1.1.4.51.1.1.00.00	Recursos não Vinculados de Impostos -		0,00	0,00	0,00	725.776,75	2.935.766,95	792.566,36		
1.1.1.4.51.1.1.00.00	ISS - Principal - FMS		0,00	0,00	0,00	3.075.000,00	3.213.375,00	3.357.976,88		
1.1.1.4.51.1.1.00.00	Recursos não vinculados de Impostos		0,00	0,00	0,00	1.691.250,00	3.151.106,25	1.846.887,28		
1.1.1.4.51.1.1.00.00	Recursos não Vinculados de Impostos -		0,00	0,00	0,00	615.000,00	3.102.675,00	671.595,38		
1.1.1.4.51.1.1.00.00	Recursos não Vinculados de Impostos -		0,00	0,00	0,00	768.750,00	3.109.593,75	839.494,22		
1.1.1.4.51.1.1.00.00	ISS - Principal - FMAS		0,00	97.363,52	0,00	0,00	0,00	0,00	0,00	
1.1.1.4.51.1.1.00.00	Rec. de Impostos e Transf. de Impostos		0,00	18.886,13	0,00	0,00	12.000,00	60.540,00	13.104,30	
1.1.1.4.51.1.1.00.00	Rec. do Fundo Estadual de Assistência		0,00	0,00	0,00	0,00	0,00	60.000,00	0,00	
1.1.1.4.51.1.1.00.00	Rec.de Impostos e Transf. de Impostos		0,00	24.551,97	0,00	0,00	15.600,00	60.702,00	17.035,59	
1.1.1.4.51.1.1.00.00	Recursos Ordinários		0,00	50.992,55	0,00	0,00	32.400,00	61.458,00	35.381,61	
1.1.1.4.51.1.1.00.00	Transf. de Rec. do Fundo Nac. Assist.		0,00	0,00	0,00	0,00	0,00	60.000,00	0,00	
1.1.1.4.51.1.1.00.00	ISS - Principal - FMAS		0,00	0,00	66.000,00	0,00	0,00	0,00	0,00	
1.1.1.4.51.1.1.00.00	Recursos não vinculados de Impostos		0,00	0,00	0,00	36.300,00	67.633,50	39.640,51		
1.1.1.4.51.1.1.00.00	Recursos não Vinculados de Impostos -		0,00	0,00	0,00	13.200,00	66.594,00	14.414,73		
1.1.1.4.51.1.1.00.00	Recursos não Vinculados de Impostos -		0,00	0,00	0,00	16.500,00	66.742,50	18.018,41		
1.1.1.4.51.1.1.00.00	Transferência de Recursos do Fundo		0,00	0,00	0,00	0,00	66.000,00	0,00	0,00	



PREFEITURA MUNICIPAL DE BARREIRAS

Rua Edigar de Deus Pitta
Lot. Aratu
BARREIRAS - BA
C.N.P.J.: 13.654.405/0001-85

Anexo XII, da Lei Orçamentária Anual - Orçamento 2024 Demonstrativo da Evolução da Receita nos últimos 3 anos e sua projeção para os dois anos seguintes

Demonstrativo da Evolução da Receita nos últimos 3 anos e sua

Código	Descrição	Fonte	Realizado			Orçado			Projeção	
			2021	2022	2023	2024	2025	2026		
1.1.1.4.51.1.1.00.00	ISS - Principal - FMAS		0,00	0,00	0,00	86.000,00	89.870,00	93.914,15		
1.1.1.4.51.1.1.00.00	Recursos não vinculados de Impostos		0,00	0,00	0,00	47.300,00	88.128,50	51.652,78		
1.1.1.4.51.1.1.00.00	Recursos não Vinculados de Impostos -		0,00	0,00	0,00	17.200,00	86.774,00	18.782,83		
1.1.1.4.51.1.1.00.00	Recursos não Vinculados de Impostos -		0,00	0,00	0,00	21.500,00	86.967,50	23.478,54		
1.1.1.4.51.1.1.00.00	ISS - Principal - FME		0,00	1.740.722,48	0,00	0,00	0,00	0,00		
1.1.1.4.51.1.1.00.00	Ação Judicial FUNDEF - Precatórios		0,00	0,00	0,00	0,00	1.254.846,00	0,00		
1.1.1.4.51.1.1.00.00	Contr. ao Prog. Ens. Fundamental -Salário		0,00	0,00	0,00	0,00	1.254.846,00	0,00		
1.1.1.4.51.1.1.00.00	Rec. de Impostos e Transf. de Impostos		0,00	347.918,94	0,00	250.969,20	1.266.139,61	274.064,64		
1.1.1.4.51.1.1.00.00	Rec. de Impostos e Transf. de Impostos		0,00	452.294,62	0,00	326.259,96	1.269.527,70	356.284,03		
1.1.1.4.51.1.1.00.00	Recursos Ordinários		0,00	939.381,14	0,00	677.616,84	1.285.338,76	739.974,53		
1.1.1.4.51.1.1.00.00	Transf. do Fundo Nac. de Desen. da		0,00	0,00	0,00	0,00	1.254.846,00	0,00		
1.1.1.4.51.1.1.00.00	Transferências de Convênios da União -		0,00	0,00	0,00	0,00	1.254.846,00	0,00		
1.1.1.4.51.1.1.00.00	Transferências de Convênios do Estado -		0,00	0,00	0,00	0,00	1.254.846,00	0,00		
1.1.1.4.51.1.1.00.00	Transferências FUNDEB (Aplic. do 30%)		0,00	0,00	0,00	0,00	1.254.846,00	0,00		
1.1.1.4.51.1.1.00.00	ISS - Principal - FME		0,00	0,00	945.211,00	0,00	0,00	0,00		
1.1.1.4.51.1.1.00.00	Recursos não vinculados de Impostos		0,00	0,00	0,00	519.866,05	968.604,97	567.706,72		
1.1.1.4.51.1.1.00.00	Recursos não Vinculados de Impostos -		0,00	0,00	0,00	189.042,20	953.717,90	206.438,81		
1.1.1.4.51.1.1.00.00	Recursos não Vinculados de Impostos -		0,00	0,00	0,00	236.302,75	955.844,62	258.048,51		
1.1.1.4.51.1.1.00.00	ISS - Principal - FME		0,00	0,00	0,00	1.307.000,00	1.365.815,00	1.427.276,68		
1.1.1.4.51.1.1.00.00	Recursos não vinculados de Impostos		0,00	0,00	0,00	718.850,00	1.339.348,25	785.002,17		
1.1.1.4.51.1.1.00.00	Recursos não Vinculados de Impostos -		0,00	0,00	0,00	261.400,00	1.318.763,00	285.455,34		
1.1.1.4.51.1.1.00.00	Recursos não Vinculados de Impostos -		0,00	0,00	0,00	326.750,00	1.321.703,75	356.819,17		
1.1.1.4.51.1.1.00.00	ISS - Principal - FMMA		0,00	243,84	0,00	0,00	0,00	0,00		
1.1.1.4.51.1.1.00.00	Rec. de Impostos e Transf. de Impostos		0,00	48,77	0,00	200,00	1.009,00	218,40		
1.1.1.4.51.1.1.00.00	Rec. de Impostos e Transf. de Impostos		0,00	63,40	0,00	260,00	1.011,70	283,93		
1.1.1.4.51.1.1.00.00	Recursos Ordinários		0,00	131,67	0,00	540,00	1.024,30	589,69		
1.1.1.4.51.1.1.00.00	ISS - Principal - FMMA		0,00	0,00	1.000,00	0,00	0,00	0,00		



PREFEITURA MUNICIPAL DE BARREIRAS

Rua Edigar de Deus Pitta
Lot. Aratú
BARREIRAS - BA
C.N.P.J.: 13.654.405/0001-85

Anexo XII, da Lei Orçamentária Anual - Orçamento 2024 Demonstrativo da Evolução da Receita nos últimos 3 anos e sua projeção para os dois anos seguintes

Demonstrativo da Evolução da Receita nos últimos 3 anos e sua

Código	Descrição	Fonte	Realizado			Orçado			Projeção	
			2021	2022	2023	2024	2025	2026		
1.1.1.4.51.1.1.00.00	Recursos não vinculados de Impostos		0,00	0,00	0,00	550,00	1.024,75	600,61		
1.1.1.4.51.1.1.00.00	Recursos não Vinculados de Impostos -		0,00	0,00	0,00	200,00	1.009,00	218,40		
1.1.1.4.51.1.1.00.00	Recursos não Vinculados de Impostos -		0,00	0,00	0,00	250,00	1.011,25	273,01		
1.1.1.4.51.1.1.00.00	ISS - Principal - FMMA		0,00	0,00	0,00	3.300,00	3.448,50	3.603,68		
1.1.1.4.51.1.1.00.00	Recursos não vinculados de Impostos		0,00	0,00	0,00	1.815,00	3.381,68	1.982,03		
1.1.1.4.51.1.1.00.00	Recursos não Vinculados de Impostos -		0,00	0,00	0,00	660,00	3.329,70	720,74		
1.1.1.4.51.1.1.00.00	Recursos não Vinculados de Impostos -		0,00	0,00	0,00	825,00	3.337,12	900,92		
1.1.1.4.51.1.1.00.00	ISS - Principal - Simples Nacional		0,00	26.444.395,06	0,00	0,00	0,00	0,00		
1.1.1.4.51.1.1.00.00	Rec. de Impostos e Transf. de Impostos		0,00	5.288.879,01	0,00	1.360.100,00	6.861.704,50	1.485.263,20		
1.1.1.4.51.1.1.00.00	Rec.de Impostos e Transf. de Impostos		0,00	6.875.542,72	0,00	1.768.130,00	6.880.065,85	1.930.842,16		
1.1.1.4.51.1.1.00.00	Recursos Ordinários		0,00	14.279.973,33	0,00	3.672.270,00	6.965.752,15	4.010.210,65		
1.1.1.4.51.1.1.00.00	ISS - Principal - Simples Nacional		0,00	0,00	13.286.407,00	0,00	0,00	0,00		
1.1.1.4.51.1.1.00.00	Recursos não vinculados de Impostos		0,00	0,00	0,00	7.307.523,85	13.615.245,57	7.979.998,73		
1.1.1.4.51.1.1.00.00	Recursos não Vinculados de Impostos -		0,00	0,00	0,00	2.657.281,40	13.405.984,66	2.901.817,72		
1.1.1.4.51.1.1.00.00	Recursos não Vinculados de Impostos -		0,00	0,00	0,00	3.321.601,75	13.435.879,08	3.627.272,15		
1.1.1.4.51.1.1.00.00	ISS - Principal - Simples Nacional		0,00	0,00	0,00	16.000.000,00	16.720.000,00	17.472.400,00		
1.1.1.4.51.1.1.00.00	Recursos não vinculados de Impostos		0,00	0,00	0,00	8.800.000,00	15.396.000,00	9.609.820,00		
1.1.1.4.51.1.1.00.00	Recursos não Vinculados de Impostos -		0,00	0,00	0,00	3.200.000,00	16.144.000,00	3.494.480,00		
1.1.1.4.51.1.1.00.00	Recursos não Vinculados de Impostos -		0,00	0,00	0,00	4.000.000,00	16.180.000,00	4.368.100,00		
1.1.1.4.51.1.2.00.00	Imposto sobre Serviços de Qualquer Natureza -		0,00	5.228.493,46	0,00	0,00	0,00	0,00		
1.1.1.4.51.1.2.00.00	Rec. de Impostos e Transf. de Impostos Saúde		0,00	1.045.698,69	0,00	58.219,00	293.714,86	63.576,60		
1.1.1.4.51.1.2.00.00	Rec.de Impostos e Transf. de Impostos		0,00	1.359.408,30	0,00	75.684,70	294.500,81	82.649,58		
1.1.1.4.51.1.2.00.00	Recursos Ordinários		0,00	2.823.386,47	0,00	157.191,30	298.168,61	171.656,83		
1.1.1.4.51.1.2.00.00	Imposto sobre Serviços de Qualquer Natureza -		0,00	0,00	4.011.170,00	0,00	0,00	0,00		
1.1.1.4.51.1.2.00.00	Recursos não vinculados de Impostos		0,00	0,00	0,00	2.206.143,50	4.110.446,46	2.409.163,86		
1.1.1.4.51.1.2.00.00	Recursos não Vinculados de Impostos -		0,00	0,00	0,00	802.234,00	4.047.270,53	876.059,58		
1.1.1.4.51.1.2.00.00	Recursos não Vinculados de Impostos -		0,00	0,00	0,00	1.002.792,50	4.056.295,66	1.095.074,48		
1.1.1.4.51.1.2.00.00	Imposto sobre Serviços de Qualquer Natureza -		0,00	0,00	0,00	800.000,00	836.000,00	873.620,00		



PREFEITURA MUNICIPAL DE BARREIRAS

Rua Edgêr de Deus Pitta
Lot. Aratu
BARREIRAS - BA
C.N.P.J.: 13.654.405/0001-95

Anexo XII, da Lei Orçamentária Anual - Orçamento 2024 Demonstrativo da Evolução da Receita nos últimos 3 anos e sua projeção para os dois anos seguintes

Demonstrativo da Evolução da Receita nos últimos 3 anos e sua

Código	Descrição	Fonte	Realizado			Orçado			Projeção	
			2021	2022	2023	2024	2025	2026		
1.1.1.4.51.1.2.00.00	Recursos não vinculados de Impostos		0,00	0,00	0,00	440.000,00	819.800,00	480.491,00		
1.1.1.4.51.1.2.00.00	Recursos não Vinculados de Impostos -		0,00	0,00	0,00	160.000,00	807.200,00	174.724,00		
1.1.1.4.51.1.2.00.00	Recursos não Vinculados de Impostos -		0,00	0,00	0,00	200.000,00	809.000,00	218.405,00		
1.1.1.4.51.1.3.00.00	Imposto sobre Serviços de Qualquer Natureza -		0,00	262.321,18	0,00	0,00	0,00	0,00		
1.1.1.4.51.1.3.00.00	Rec. de Impostos e Transf. de Impostos Saúde		0,00	52.464,24	0,00	114.972,00	580.033,74	125.552,30		
1.1.1.4.51.1.3.00.00	Rec.de Impostos e Transf. de Impostos		0,00	68.203,51	0,00	149.463,60	581.585,86	163.217,99		
1.1.1.4.51.1.3.00.00	Recursos Ordinários		0,00	141.653,44	0,00	310.424,40	588.829,10	338.991,21		
1.1.1.4.51.1.3.00.00	Imposto sobre Serviços de Qualquer Natureza -		0,00	0,00	166.895,00	0,00	0,00	0,00		
1.1.1.4.51.1.3.00.00	Recursos não vinculados de Impostos		0,00	0,00	0,00	91.792,25	171.025,65	100.239,43		
1.1.1.4.51.1.3.00.00	Recursos não Vinculados de Impostos -		0,00	0,00	0,00	33.379,00	168.397,06	36.450,70		
1.1.1.4.51.1.3.00.00	Recursos não Vinculados de Impostos -		0,00	0,00	0,00	41.723,75	168.772,57	45.563,38		
1.1.1.4.51.1.3.00.00	Imposto sobre Serviços de Qualquer Natureza -		0,00	0,00	0,00	350.000,00	365.750,00	382.208,75		
1.1.1.4.51.1.3.00.00	Recursos não vinculados de Impostos		0,00	0,00	0,00	192.500,00	358.662,50	210.214,81		
1.1.1.4.51.1.3.00.00	Recursos não Vinculados de Impostos -		0,00	0,00	0,00	70.000,00	353.150,00	76.441,75		
1.1.1.4.51.1.3.00.00	Recursos não Vinculados de Impostos -		0,00	0,00	0,00	87.500,00	353.937,50	95.552,19		
1.1.1.4.51.1.4.00.00	Imposto sobre Serviços de Qualquer Natureza -		0,00	205.316,48	0,00	0,00	0,00	0,00		
1.1.1.4.51.1.4.00.00	Rec. de Impostos e Transf. de Impostos Saúde		0,00	41.063,30	0,00	37.679,40	190.092,57	41.146,85		
1.1.1.4.51.1.4.00.00	Rec.de Impostos e Transf. de Impostos		0,00	53.382,28	0,00	48.983,22	190.601,24	53.490,90		
1.1.1.4.51.1.4.00.00	Recursos Ordinários		0,00	110.870,90	0,00	101.734,38	192.975,05	111.096,49		
1.1.1.4.51.1.4.00.00	Imposto sobre Serviços de Qualquer Natureza -		0,00	0,00	109.139,00	0,00	0,00	0,00		
1.1.1.4.51.1.4.00.00	Recursos não vinculados de Impostos		0,00	0,00	0,00	60.026,45	111.840,19	65.550,38		
1.1.1.4.51.1.4.00.00	Recursos não Vinculados de Impostos -		0,00	0,00	0,00	21.827,80	110.121,25	23.836,50		
1.1.1.4.51.1.4.00.00	Recursos não Vinculados de Impostos -		0,00	0,00	0,00	27.284,75	110.366,81	29.795,63		
1.1.1.4.51.1.4.00.00	Imposto sobre Serviços de Qualquer Natureza -		0,00	0,00	0,00	245.000,00	256.025,00	267.546,12		
1.1.1.4.51.1.4.00.00	Recursos não vinculados de Impostos		0,00	0,00	0,00	134.750,00	251.063,75	147.150,37		
1.1.1.4.51.1.4.00.00	Recursos não Vinculados de Impostos -		0,00	0,00	0,00	49.000,00	247.205,00	53.509,22		
1.1.1.4.51.1.4.00.00	Recursos não Vinculados de Impostos -		0,00	0,00	0,00	61.250,00	247.756,25	66.886,53		
1.1.1.8.00.0.0.00.00	Impostos Específicos de Estados/DF Municípios		133.982.980,94	0,00	0,00	0,00	0,00	0,00		



PREFEITURA MUNICIPAL DE BARREIRAS

Rua Edigar de Deus Pitta
Lot. Aratu
BARREIRAS - BA
C.N.P.J.: 13.654.405/0001-95

Anexo XII, da Lei Orçamentária Anual - Orçamento 2024 Demonstrativo da Evolução da Receita nos últimos 3 anos e sua projeção para os dois anos seguintes

Demonstrativo da Evolução da Receita nos últimos 3 anos e sua

Código	Descrição	Fonte	Realizado		Orçado		Projeção	
			2021	2022	2023	2024	2025	2026
1.1.1.8.01.0.0.00.00	Impostos sobre o Patrimônio para		53.398.861,52	0,00	0,00	0,00	0,00	0,00
1.1.1.8.01.1.0.00.00	Imposto sobre a Propriedade Predial e Territorial		25.068.660,00	0,00	0,00	0,00	0,00	0,00
1.1.1.8.01.1.1.00.00	IPTU - Principal		14.187.861,32	0,00	0,00	0,00	0,00	0,00
1.1.1.8.01.1.1.00.00	Rec. de Impostos e Transf. de Impostos Saúde		2.553.815,04	0,00	0,00	450.000,00	3.020.250,00	491.411,25
1.1.1.8.01.1.1.00.00	Rec. de Impostos e Transf. de Impostos Saúde		2.553.815,04	0,00	0,00	1.440.016,00	9.064.900,72	1.572.533,47
1.1.1.8.01.1.1.00.00	Rec. de Impostos e Transf. de Impostos Saúde		2.553.815,04	0,00	0,00	1.638.000,90	9.173.715,04	1.788.737,93
1.1.1.8.01.1.1.00.00	Rec. de Impostos e Transf. de Impostos Saúde		2.553.815,04	0,00	0,00	1.638.027,00	9.173.861,22	1.788.766,43
1.1.1.8.01.1.1.00.00	Rec. de Impostos e Transf. de Impostos		3.688.843,94	0,00	0,00	750.000,00	3.033.750,00	819.018,75
1.1.1.8.01.1.1.00.00	Rec. de Impostos e Transf. de Impostos		3.688.843,94	0,00	0,00	2.340.026,00	9.105.401,17	2.555.366,89
1.1.1.8.01.1.1.00.00	Rec. de Impostos e Transf. de Impostos		3.688.843,94	0,00	0,00	2.366.001,30	9.206.475,06	2.583.732,57
1.1.1.8.01.1.1.00.00	Rec. de Impostos e Transf. de Impostos		3.688.843,94	0,00	0,00	2.366.039,00	9.206.621,76	2.583.773,74
1.1.1.8.01.1.1.00.00	Recursos Ordinários		7.945.202,34	0,00	0,00	1.800.000,00	3.081.000,00	1.965.645,00
1.1.1.8.01.1.1.00.00	Recursos Ordinários		7.945.202,34	0,00	0,00	5.096.002,80	9.329.325,13	5.564.962,46
1.1.1.8.01.1.1.00.00	Recursos Ordinários		7.945.202,34	0,00	0,00	5.096.084,00	9.329.473,78	5.565.051,13
1.1.1.8.01.1.1.00.00	Recursos Ordinários		7.945.202,34	0,00	0,00	5.220.058,00	9.235.002,61	5.700.433,84
1.1.1.8.01.1.2.00.00	IPTU - Multas e Juros		417.440,62	0,00	0,00	0,00	0,00	0,00
1.1.1.8.01.1.2.00.00	Rec. de Impostos e Transf. de Impostos Saúde		75.139,31	0,00	0,00	6.750,00	45.303,75	7.371,17
1.1.1.8.01.1.2.00.00	Rec. de Impostos e Transf. de Impostos Saúde		75.139,31	0,00	0,00	13.748,80	86.548,70	15.014,03
1.1.1.8.01.1.2.00.00	Rec. de Impostos e Transf. de Impostos Saúde		75.139,31	0,00	0,00	36.000,00	201.620,00	39.312,90
1.1.1.8.01.1.2.00.00	Rec. de Impostos e Transf. de Impostos		108.534,56	0,00	0,00	11.250,00	45.506,25	12.285,28
1.1.1.8.01.1.2.00.00	Rec. de Impostos e Transf. de Impostos		108.534,56	0,00	0,00	22.341,80	86.935,38	24.397,80
1.1.1.8.01.1.2.00.00	Rec. de Impostos e Transf. de Impostos		108.534,56	0,00	0,00	52.000,00	202.340,00	56.785,30
1.1.1.8.01.1.2.00.00	Recursos Ordinários		233.766,75	0,00	0,00	27.000,00	46.215,00	29.484,68
1.1.1.8.01.1.2.00.00	Recursos Ordinários		233.766,75	0,00	0,00	49.839,40	88.172,77	54.425,87
1.1.1.8.01.1.2.00.00	Recursos Ordinários		233.766,75	0,00	0,00	112.000,00	205.040,00	122.306,80
1.1.1.8.01.1.3.00.00	IPTU - Dívida Ativa		6.788.789,56	0,00	0,00	0,00	0,00	0,00



PREFEITURA MUNICIPAL DE BARREIRAS

Rua Edigar de Deus Pitta
Lot. Aratu
BARREIRAS - BA
C.N.P.J.: 13.654.405/0001-95

Anexo XII, da Lei Orçamentária Anual - Orçamento 2024 Demonstrativo da Evolução da Receita nos últimos 3 anos e sua projeção para os dois anos seguintes

Demonstrativo da Evolução da Receita nos últimos 3 anos e sua

Código	Descrição	Fonte	Realizado			Orçado			Projeção		
			2021	2022	2023	2024	2025	2026			
1.1.1.8.01.1.3.00.00	Rec. de Impostos e Transf. de Impostos Saúde		1.221.982,12	0,00	0,00	270.000,00	1.512.150,00	294.846,75			
1.1.1.8.01.1.3.00.00	Rec. de Impostos e Transf. de Impostos Saúde		1.221.982,12	0,00	0,00	270.000,00	1.812.150,00	294.846,75			
1.1.1.8.01.1.3.00.00	Rec. de Impostos e Transf. de Impostos Saúde		1.221.982,12	0,00	0,00	396.202,40	2.494.094,11	432.662,93			
1.1.1.8.01.1.3.00.00	Rec. de Impostos e Transf. de Impostos Saúde		1.221.982,12	0,00	0,00	513.124,20	2.873.780,59	560.344,45			
1.1.1.8.01.1.3.00.00	Rec. de Impostos e Transf. de Impostos		1.765.085,29	0,00	0,00	390.000,00	1.517.550,00	425.889,75			
1.1.1.8.01.1.3.00.00	Rec. de Impostos e Transf. de Impostos		1.765.085,29	0,00	0,00	450.000,00	1.820.250,00	491.411,25			
1.1.1.8.01.1.3.00.00	Rec. de Impostos e Transf. de Impostos		1.765.085,29	0,00	0,00	643.828,90	2.505.237,30	703.077,25			
1.1.1.8.01.1.3.00.00	Rec. de Impostos e Transf. de Impostos		1.765.085,29	0,00	0,00	741.179,40	2.884.043,07	809.386,43			
1.1.1.8.01.1.3.00.00	Recursos Ordinários		3.801.722,15	0,00	0,00	840.000,00	1.537.800,00	917.301,00			
1.1.1.8.01.1.3.00.00	Recursos Ordinários		3.801.722,15	0,00	0,00	1.080.000,00	1.848.600,00	1.179.387,00			
1.1.1.8.01.1.3.00.00	Recursos Ordinários		3.801.722,15	0,00	0,00	1.436.233,70	2.540.895,52	1.568.403,11			
1.1.1.8.01.1.3.00.00	Recursos Ordinários		3.801.722,15	0,00	0,00	1.596.386,40	2.922.527,39	1.743.293,86			
1.1.1.8.01.1.4.00.00	IP TU - Dívida Ativa - Multas e Juros		3.674.568,50	0,00	0,00	0,00	0,00	0,00			
1.1.1.8.01.1.4.00.00	Rec. de Impostos e Transf. de Impostos Saúde		661.422,33	0,00	0,00	180.000,00	1.208.100,00	196.564,50			
1.1.1.8.01.1.4.00.00	Rec. de Impostos e Transf. de Impostos Saúde		661.422,33	0,00	0,00	360.756,80	2.270.964,06	393.955,44			
1.1.1.8.01.1.4.00.00	Rec. de Impostos e Transf. de Impostos Saúde		661.422,33	0,00	0,00	421.070,76	2.358.230,18	459.819,80			
1.1.1.8.01.1.4.00.00	Rec. de Impostos e Transf. de Impostos Saúde		661.422,33	0,00	0,00	439.218,90	2.459.869,85	479.638,02			
1.1.1.8.01.1.4.00.00	Rec. de Impostos e Transf. de Impostos		955.387,81	0,00	0,00	300.000,00	1.213.500,00	327.607,50			
1.1.1.8.01.1.4.00.00	Rec. de Impostos e Transf. de Impostos		955.387,81	0,00	0,00	586.229,80	2.281.110,34	640.177,60			
1.1.1.8.01.1.4.00.00	Rec. de Impostos e Transf. de Impostos		955.387,81	0,00	0,00	608.213,32	2.366.651,60	664.184,15			
1.1.1.8.01.1.4.00.00	Rec. de Impostos e Transf. de Impostos		955.387,81	0,00	0,00	634.427,30	2.468.654,23	692.810,47			
1.1.1.8.01.1.4.00.00	Recursos Ordinários		2.057.758,36	0,00	0,00	720.000,00	1.232.400,00	786.258,00			
1.1.1.8.01.1.4.00.00	Recursos Ordinários		2.057.758,36	0,00	0,00	1.307.743,40	2.313.578,45	1.428.088,49			
1.1.1.8.01.1.4.00.00	Recursos Ordinários		2.057.758,36	0,00	0,00	1.309.997,92	2.398.231,91	1.430.550,48			
1.1.1.8.01.1.4.00.00	Recursos Ordinários		2.057.758,36	0,00	0,00	1.366.458,80	2.501.595,65	1.492.207,17			
1.1.1.8.01.4.0.00.00	Imposto s/Trans. Inter Vivos de Bens Imóveis e		28.330.201,52	0,00	0,00	0,00	0,00	0,00			
1.1.1.8.01.4.1.00.00	ITBI e de Dir. Reais s/ Imóv. - Principal		28.304.259,06	0,00	0,00	0,00	0,00	0,00			



PREFEITURA MUNICIPAL DE BARREIRAS

Rua Edigar de Deus Pitta
Lot. Aratu
BARREIRAS - BA
C.N.P.J.: 13.854.405/0001-95

Anexo XII, da Lei Orçamentária Anual - Orçamento 2024 Demonstrativo da Evolução da Receita nos últimos 3 anos e sua projeção para os dois anos seguintes

Demonstrativo da Evolução da Receita nos últimos 3 anos e sua

Código	Descrição	Fonte	Realizado			Orçamento			Projeção	
			2021	2022	2023	2024	2025	2026		
1.1.1.8.01.4.1.00.00.	Rec. de Impostos e Transf. de Impostos Saúde		5.094.766,63	0,00	0,00	847.500,00	5.688.137,50	925.491,19		
1.1.1.8.01.4.1.00.00.	Rec. de Impostos e Transf. de Impostos Saúde		5.094.766,63	0,00	0,00	930.577,60	5.857.985,99	1.016.214,00		
1.1.1.8.01.4.1.00.00.	Rec. de Impostos e Transf. de Impostos Saúde		5.094.766,63	0,00	0,00	1.241.145,72	6.951.105,56	1.355.362,15		
1.1.1.8.01.4.1.00.00.	Rec. de Impostos e Transf. de Impostos Saúde		5.094.766,63	0,00	0,00	1.256.490,00	7.037.042,05	1.372.118,49		
1.1.1.8.01.4.1.00.00.	Rec. de Impostos e Transf. de Impostos		7.359.107,36	0,00	0,00	1.412.500,00	5.713.562,50	1.542.485,31		
1.1.1.8.01.4.1.00.00.	Rec. de Impostos e Transf. de Impostos		7.359.107,36	0,00	0,00	1.512.188,60	5.884.158,49	1.651.347,76		
1.1.1.8.01.4.1.00.00.	Rec. de Impostos e Transf. de Impostos		7.359.107,36	0,00	0,00	1.792.766,04	6.975.928,47	1.957.745,33		
1.1.1.8.01.4.1.00.00.	Rec. de Impostos e Transf. de Impostos		7.359.107,36	0,00	0,00	1.814.930,00	7.062.171,85	1.981.948,93		
1.1.1.8.01.4.1.00.00.	Recursos Ordinários		15.850.385,07	0,00	0,00	3.373.343,80	5.967.910,47	3.683.775,76		
1.1.1.8.01.4.1.00.00.	Recursos Ordinários		15.850.385,07	0,00	0,00	3.390.000,00	5.802.550,00	3.701.964,75		
1.1.1.8.01.4.1.00.00.	Recursos Ordinários		15.850.385,07	0,00	0,00	3.861.342,24	7.069.014,40	4.216.682,26		
1.1.1.8.01.4.1.00.00.	Recursos Ordinários		15.850.385,07	0,00	0,00	3.909.080,00	7.156.408,60	4.268.813,09		
1.1.1.8.01.4.1.00.00.	ITBI e de Dir. Reais s/ Imóv. - Multas e Juros		25.466,46	0,00	0,00	0,00	0,00	0,00		
1.1.1.8.01.4.2.00.00.	Rec. de Impostos e Transf. de Impostos Saúde		4.583,96	0,00	0,00	360,00	2.016,20	393,13		
1.1.1.8.01.4.2.00.00.	Rec. de Impostos e Transf. de Impostos Saúde		4.583,96	0,00	0,00	1.440,00	8.064,80	1.572,52		
1.1.1.8.01.4.2.00.00.	Rec. de Impostos e Transf. de Impostos Saúde		4.583,96	0,00	0,00	4.500,00	30.202,50	4.914,11		
1.1.1.8.01.4.2.00.00.	Rec. de Impostos e Transf. de Impostos Saúde		4.583,96	0,00	0,00	4.941,12	31.104,35	5.395,83		
1.1.1.8.01.4.2.00.00.	Rec. de Impostos e Transf. de Impostos		6.621,28	0,00	0,00	520,00	2.023,40	567,85		
1.1.1.8.01.4.2.00.00.	Rec. de Impostos e Transf. de Impostos		6.621,28	0,00	0,00	2.080,00	8.093,60	2.271,41		
1.1.1.8.01.4.2.00.00.	Rec. de Impostos e Transf. de Impostos		6.621,28	0,00	0,00	7.500,00	30.337,50	8.190,19		
1.1.1.8.01.4.2.00.00.	Rec. de Impostos e Transf. de Impostos		6.621,28	0,00	0,00	8.029,32	31.243,32	8.768,22		
1.1.1.8.01.4.2.00.00.	Recursos Ordinários		14.261,22	0,00	0,00	1.120,00	2.050,40	1.223,07		
1.1.1.8.01.4.2.00.00.	Recursos Ordinários		14.261,22	0,00	0,00	4.480,00	8.201,60	4.892,27		
1.1.1.8.01.4.2.00.00.	Recursos Ordinários		14.261,22	0,00	0,00	17.911,56	31.688,02	19.559,87		
1.1.1.8.01.4.2.00.00.	Recursos Ordinários		14.261,22	0,00	0,00	18.000,00	30.810,00	19.656,45		
1.1.1.8.01.4.4.00.00.	ITBI e de Dir. Reais s/ Imóv. - Div. Ativa - Multas		476,00	0,00	0,00	0,00	0,00	0,00		



PREFEITURA MUNICIPAL DE BARREIRAS

Rua Edgar de Deus Pitta

Lot. Aratu

BARREIRAS - BA

C.N.P.J.: 13.654.405/0001-95

Anexo XII, da Lei Orçamentária Anual - Orçamento 2024 Demonstrativo da Evolução da Receita nos últimos 3 anos e sua projeção para os dois anos seguintes

Demonstrativo da Evolução da Receita nos últimos 3 anos e sua

Código	Descrição	Fonte	Realizado			Orçado			Projeção	
			2021	2022	2023	2024	2025	2026		
1.1.1.8.01.4.4.00.00.	Rec. de Impostos e Transf. de Impostos Saúde		85,68	0,00	0,00	300,00	2.013,50	327,61		
1.1.1.8.01.4.4.00.00.	Rec. de Impostos e Transf. de Impostos Saude		85,68	0,00	0,00	329,28	2.072,82	359,58		
1.1.1.8.01.4.4.00.00.	Rec. de Impostos e Transf. de Impostos Saúde		85,68	0,00	0,00	360,00	2.016,20	393,13		
1.1.1.8.01.4.4.00.00.	Rec. de Impostos e Transf. de Impostos		123,76	0,00	0,00	500,00	2.022,50	546,01		
1.1.1.8.01.4.4.00.00.	Rec. de Impostos e Transf. de Impostos		123,76	0,00	0,00	520,00	2.023,40	567,85		
1.1.1.8.01.4.4.00.00.	Rec. de Impostos e Transf. de Impostos		123,76	0,00	0,00	535,08	2.082,08	584,32		
1.1.1.8.01.4.4.00.00.	Recursos Ordinários		266,56	0,00	0,00	1.120,00	2.050,40	1.223,07		
1.1.1.8.01.4.4.00.00.	Recursos Ordinários		266,56	0,00	0,00	1.193,64	2.111,71	1.303,48		
1.1.1.8.01.4.4.00.00.	Recursos Ordinários		266,56	0,00	0,00	1.200,00	2.054,00	1.310,43		
1.1.1.8.02.0.0.00.00.	Impostos sobre a Produção, circulação de		80.584.119,42	0,00	0,00	0,00	0,00	0,00		
1.1.1.8.02.3.0.00.00.	Imposto sobre Serviços de Qualquer Natureza		80.584.119,42	0,00	0,00	0,00	0,00	0,00		
1.1.1.8.02.3.1.00.00.	Imposto sobre Serviços de Qualquer Natureza -		77.702.319,32	0,00	0,00	0,00	0,00	0,00		
1.1.1.8.02.3.1.00.00.	ISS - Principal - PM		51.737.363,88	0,00	0,00	0,00	0,00	0,00		



PREFEITURA MUNICIPAL DE BARREIRAS

Rua Edigar de Deus Pitta
Lot. Aratu
BARREIRAS - BA
C.N.P.J.: 13.654.405/0001-95

Anexo XII, da Lei Orçamentária Anual - Orçamento 2024 Demonstrativo da Evolução da Receita nos últimos 3 anos e sua projeção para os dois anos seguintes

Demonstrativo da Evolução da Receita nos últimos 3 anos e sua

Código	Descrição	Fonte	Realizado			Orçamento			Projeção	
			2021	2022	2023	2024	2025	2026		
1.1.1.8.02.3.1.00.00	Alienação de Bens		0,00	0,00	0,00	0,00	18.580.900,00	0,00	0,00	
1.1.1.8.02.3.1.00.00	Alienação de Bens		0,00	0,00	0,00	0,00	19.875.000,00	0,00	0,00	
1.1.1.8.02.3.1.00.00	Cessão Onerosa - Volumes Excedentes do		0,00	0,00	0,00	0,00	18.580.900,00	0,00	0,00	
1.1.1.8.02.3.1.00.00	Cessão Onerosa - Volumes Excedentes do		0,00	0,00	0,00	0,00	19.875.000,00	0,00	0,00	
1.1.1.8.02.3.1.00.00	Operações de Crédito Internas		0,00	0,00	0,00	0,00	18.580.900,00	0,00	0,00	
1.1.1.8.02.3.1.00.00	Operações de Crédito Internas		0,00	0,00	0,00	0,00	19.875.000,00	0,00	0,00	
1.1.1.8.02.3.1.00.00	Rec. de Impostos e Transf. de Impostos		9.309.413,24	0,00	0,00	0,00	2.160.000,00	14.497.200,00	2.358.774,00	
1.1.1.8.02.3.1.00.00	Rec. de Impostos e Transf. de Impostos		9.309.413,24	0,00	0,00	0,00	2.923.312,00	18.402.249,04	3.192.329,79	
1.1.1.8.02.3.1.00.00	Rec. de Impostos e Transf. de Impostos		9.309.413,24	0,00	0,00	0,00	3.344.562,00	18.731.405,29	3.652.345,32	
1.1.1.8.02.3.1.00.00	Rec. de Impostos e Transf. de Impostos		9.309.413,24	0,00	0,00	0,00	3.577.500,00	20.035.987,50	3.906.719,44	
1.1.1.8.02.3.1.00.00	Rec. do Fundo de Cultura do Estado da		0,00	0,00	0,00	0,00	0,00	18.580.900,00	0,00	
1.1.1.8.02.3.1.00.00	Rec. de Impostos e Transf. de Impostos		13.446.930,24	0,00	0,00	0,00	3.600.000,00	14.562.000,00	3.931.290,00	
1.1.1.8.02.3.1.00.00	Rec. de Impostos e Transf. de Impostos		13.446.930,24	0,00	0,00	0,00	4.750.382,00	18.484.467,19	5.187.535,90	
1.1.1.8.02.3.1.00.00	Rec. de Impostos e Transf. de Impostos		13.446.930,24	0,00	0,00	0,00	4.831.034,00	18.798.296,53	5.275.609,90	
1.1.1.8.02.3.1.00.00	Rec. de Impostos e Transf. de Impostos		13.446.930,24	0,00	0,00	0,00	5.167.500,00	20.107.537,50	5.643.039,19	
1.1.1.8.02.3.1.00.00	Recursos Ordinários		28.962.618,98	0,00	0,00	0,00	8.640.000,00	14.788.800,00	9.435.096,00	
1.1.1.8.02.3.1.00.00	Recursos Ordinários		28.962.618,98	0,00	0,00	0,00	10.405.304,00	19.049.138,68	11.362.852,10	
1.1.1.8.02.3.1.00.00	Recursos Ordinários		28.962.618,98	0,00	0,00	0,00	10.597.006,00	18.747.565,27	11.572.195,48	
1.1.1.8.02.3.1.00.00	Recursos Ordinários		28.962.618,98	0,00	0,00	0,00	11.130.000,00	20.375.850,00	12.154.238,25	
1.1.1.8.02.3.1.00.00	Royalties/Fundo Especial do Petróleo/ CFEM		0,00	0,00	0,00	0,00	0,00	18.580.900,00	0,00	
1.1.1.8.02.3.1.00.00	Royalties/Fundo Especial do Petróleo/ CFEM		0,00	0,00	0,00	0,00	0,00	19.875.000,00	0,00	
1.1.1.8.02.3.1.00.00	Transferências de Convênios da União -		0,00	0,00	0,00	0,00	0,00	18.580.900,00	0,00	
1.1.1.8.02.3.1.00.00	Transferências de Convênios da União -		0,00	0,00	0,00	0,00	0,00	19.875.000,00	0,00	
1.1.1.8.02.3.1.00.00	Transferências de Convênios do Estado -		0,00	0,00	0,00	0,00	0,00	18.580.900,00	0,00	
1.1.1.8.02.3.1.00.00	Transferências de Convênios do Estado -		0,00	0,00	0,00	0,00	0,00	19.875.000,00	0,00	
1.1.1.8.02.3.1.00.00	ISS - Principal - FMS		6.228.267,66	0,00	0,00	0,00	0,00	0,00	0,00	



PREFEITURA MUNICIPAL DE BARREIRAS

Rua Edigar de Deus Pitta
Lot. Aratu
BARREIRAS - BA
C.N.P.J.: 13.654.405/0001-95

Anexo XII, da Lei Orçamentária Anual - Orçamento 2024 Demonstrativo da Evolução da Receita nos últimos 3 anos e sua projeção para os dois anos seguintes

Demonstrativo da Evolução da Receita nos últimos 3 anos e sua

Código	Descrição	Fonte	Realizado			Orçado			Projeção	
			2021	2022	2023	2024	2025	2026		
1.1.1.8.02.3.1.00.00	Alienação de Bens		0,00	0,00	0,00	0,00	3.000.100,00	0,00	0,00	
1.1.1.8.02.3.1.00.00	Alienação de Bens		0,00	0,00	0,00	0,00	3.129.400,00	0,00	0,00	
1.1.1.8.02.3.1.00.00	Rec. de Impostos e Transf. de Impostos		1.080.184,04	0,00	0,00	0,00	75.000,00	503.375,00	81.901,88	
1.1.1.8.02.3.1.00.00	Rec. de Impostos e Transf. de Impostos		1.080.184,04	0,00	0,00	0,00	233.967,04	1.472.822,52	255.497,86	
1.1.1.8.02.3.1.00.00	Rec. de Impostos e Transf. de Impostos		1.080.184,04	0,00	0,00	0,00	540.018,00	3.024.400,81	589.713,16	
1.1.1.8.02.3.1.00.00	Rec. de Impostos e Transf. de Impostos		1.080.184,04	0,00	0,00	0,00	563.292,00	3.154.748,14	615.128,95	
1.1.1.8.02.3.1.00.00	Rec. de Impostos e Transf. de Impostos		1.560.265,83	0,00	0,00	0,00	125.000,00	505.625,00	136.503,12	
1.1.1.8.02.3.1.00.00	Rec. de Impostos e Transf. de Impostos		1.560.265,83	0,00	0,00	0,00	380.196,44	1.479.402,84	415.184,02	
1.1.1.8.02.3.1.00.00	Rec. de Impostos e Transf. de Impostos		1.560.265,83	0,00	0,00	0,00	780.026,00	3.035.201,17	851.807,89	
1.1.1.8.02.3.1.00.00	Rec. de Impostos e Transf. de Impostos		1.560.265,83	0,00	0,00	0,00	813.644,00	3.166.013,98	888.519,59	
1.1.1.8.02.3.1.00.00	Recurso Vinculado LC 173/2020 - FMS		0,00	0,00	0,00	0,00	0,00	3.000.100,00	0,00	
1.1.1.8.02.3.1.00.00	Recursos Ordinários		3.360.572,56	0,00	0,00	0,00	300.000,00	513.500,00	327.607,50	
1.1.1.8.02.3.1.00.00	Recursos Ordinários		3.360.572,56	0,00	0,00	0,00	848.130,52	1.500.459,87	926.179,73	
1.1.1.8.02.3.1.00.00	Recursos Ordinários		3.360.572,56	0,00	0,00	0,00	1.680.056,00	3.075.702,52	1.834.663,15	
1.1.1.8.02.3.1.00.00	Recursos Ordinários		3.360.572,56	0,00	0,00	0,00	1.752.464,00	3.208.260,88	1.913.734,50	
1.1.1.8.02.3.1.00.00	Transf. de Recursos do Sistema Único de		0,00	0,00	0,00	0,00	0,00	3.000.100,00	0,00	
1.1.1.8.02.3.1.00.00	Transf. de Recursos do Sistema Único de		0,00	0,00	0,00	0,00	0,00	3.129.400,00	0,00	
1.1.1.8.02.3.1.00.00	Transf. Fundo a Fundo Rec. SUS do Gov.		0,00	0,00	0,00	0,00	0,00	3.000.100,00	0,00	
1.1.1.8.02.3.1.00.00	Transf. Fundo a Fundo Rec. SUS do Gov.		0,00	0,00	0,00	0,00	0,00	3.129.400,00	0,00	
1.1.1.8.02.3.1.00.00	Transf. Fundo a Fundo Rec. SUS do Gov.		0,00	0,00	0,00	0,00	0,00	3.000.100,00	0,00	
1.1.1.8.02.3.1.00.00	Transf. Fundo a Fundo Rec. SUS do Gov.		0,00	0,00	0,00	0,00	0,00	3.129.400,00	0,00	
1.1.1.8.02.3.1.00.00	Transferências de Convênios da União -		0,00	0,00	0,00	0,00	0,00	3.000.100,00	0,00	
1.1.1.8.02.3.1.00.00	Transferências de Convênios da União -		0,00	0,00	0,00	0,00	0,00	3.129.400,00	0,00	
1.1.1.8.02.3.1.00.00	Transferências de Convênios do Estado -		0,00	0,00	0,00	0,00	0,00	3.000.100,00	0,00	
1.1.1.8.02.3.1.00.00	Transferências de Convênios do Estado -		0,00	0,00	0,00	0,00	0,00	3.129.400,00	0,00	
1.1.1.8.02.3.1.00.00	ISS - Principal - FMS		122.237,38	0,00	0,00	0,00	0,00	0,00	0,00	



PREFEITURA MUNICIPAL DE BARREIRAS

Rua Edigar de Deus Pitta
Lot. Aratu
BARREIRAS - BA
C.N.P.J.: 13.654.405/0001-95

Anexo XII, da Lei Orçamentária Anual - Orçamento 2024 Demonstrativo da Evolução da Receita nos últimos 3 anos e sua projeção para os dois anos seguintes

Demonstrativo da Evolução da Receita nos últimos 3 anos e sua

Código	Descrição	Fonte	Realizado			Orçado			Projeção	
			2021	2022	2023	2024	2025	2026		
1.1.1.8.02.3.1.00.00	Alienação de Bens		0,00	0,00	0,00	0,00	40.000,00	0,00	0,00	
1.1.1.8.02.3.1.00.00	Rec. de Impostos e Transf. de Impostos		22.002,73	0,00	0,00	4.000,00	25.180,00	4.368,10	4.368,10	
1.1.1.8.02.3.1.00.00	Rec. de Impostos e Transf. de Impostos		22.002,73	0,00	0,00	7.200,00	40.324,00	7.862,58	7.862,58	
1.1.1.8.02.3.1.00.00	Rec. de Impostos e Transf. de Impostos		22.002,73	0,00	0,00	10.800,00	60.486,00	11.793,87	11.793,87	
1.1.1.8.02.3.1.00.00	Rec. de Impostos e Transf. de Impostos		22.002,73	0,00	0,00	15.000,00	100.675,00	16.380,38	16.380,38	
1.1.1.8.02.3.1.00.00	Rec. do Fundo Estadual de Assistência		0,00	0,00	0,00	0,00	40.000,00	0,00	0,00	
1.1.1.8.02.3.1.00.00	Rec. do Fundo Estadual de Assistência		0,00	0,00	0,00	0,00	60.000,00	0,00	0,00	
1.1.1.8.02.3.1.00.00	Rec. de Impostos e Transf. de Impostos		31.781,72	0,00	0,00	6.500,00	25.292,50	7.098,16	7.098,16	
1.1.1.8.02.3.1.00.00	Rec. de Impostos e Transf. de Impostos		31.781,72	0,00	0,00	10.400,00	40.468,00	11.357,06	11.357,06	
1.1.1.8.02.3.1.00.00	Rec. de Impostos e Transf. de Impostos		31.781,72	0,00	0,00	15.600,00	60.702,00	17.035,59	17.035,59	
1.1.1.8.02.3.1.00.00	Rec. de Impostos e Transf. de Impostos		31.781,72	0,00	0,00	25.000,00	101.125,00	27.300,62	27.300,62	
1.1.1.8.02.3.1.00.00	Recurso Vinculado LC 173/2020 - FMS		0,00	0,00	0,00	0,00	40.000,00	0,00	0,00	
1.1.1.8.02.3.1.00.00	Recursos Ordinários		68.452,93	0,00	0,00	14.500,00	25.652,50	15.834,36	15.834,36	
1.1.1.8.02.3.1.00.00	Recursos Ordinários		68.452,93	0,00	0,00	22.400,00	41.008,00	24.461,36	24.461,36	
1.1.1.8.02.3.1.00.00	Recursos Ordinários		68.452,93	0,00	0,00	33.600,00	61.512,00	36.692,04	36.692,04	
1.1.1.8.02.3.1.00.00	Recursos Ordinários		68.452,93	0,00	0,00	60.000,00	102.700,00	65.521,50	65.521,50	
1.1.1.8.02.3.1.00.00	Transf. de Rec. do Fundo Nac. Assist.		0,00	0,00	0,00	0,00	40.000,00	0,00	0,00	
1.1.1.8.02.3.1.00.00	Transf. de Rec. do Fundo Nac. Assist.		0,00	0,00	0,00	0,00	60.000,00	0,00	0,00	
1.1.1.8.02.3.1.00.00	ISS - Principal - FME		1.723.414,48	0,00	0,00	0,00	0,00	0,00	0,00	
1.1.1.8.02.3.1.00.00	Ação Judicial FUNDEF - Precatórios		0,00	0,00	0,00	0,00	1.200.580,00	0,00	0,00	
1.1.1.8.02.3.1.00.00	Contr. ao Prog. Ens. Fundamental - Salário		0,00	0,00	0,00	0,00	1.200.580,00	0,00	0,00	
1.1.1.8.02.3.1.00.00	Rec. de Impostos e Transf. de Impostos		309.358,48	0,00	0,00	216.104,40	1.210.304,70	235.991,41	235.991,41	
1.1.1.8.02.3.1.00.00	Rec. de Impostos e Transf. de Impostos		446.851,13	0,00	0,00	312.150,80	1.214.626,79	340.876,48	340.876,48	
1.1.1.8.02.3.1.00.00	Recursos Ordinários		962.448,60	0,00	0,00	672.324,80	1.230.834,62	734.195,49	734.195,49	
1.1.1.8.02.3.1.00.00	Transf. do Fundo Nac. de Desen. da		0,00	0,00	0,00	0,00	1.200.580,00	0,00	0,00	
1.1.1.8.02.3.1.00.00	Transferências de Convênios da União -		0,00	0,00	0,00	0,00	1.200.580,00	0,00	0,00	
1.1.1.8.02.3.1.00.00	Transferências de Convênios do Estado -		0,00	0,00	0,00	0,00	1.200.580,00	0,00	0,00	
1.1.1.8.02.3.1.00.00	Transferências FUNDEB (Aplic. do 30% .)		0,00	0,00	0,00	0,00	1.200.580,00	0,00	0,00	



PREFEITURA MUNICIPAL DE BARREIRAS

Rua Edigar de Deus Pitta
L.ºl. Aratú
BARREIRAS - BA
C.N.P.J.: 13.654.405/0001-95

Anexo XII, da Lei Orçamentária Anual - Orçamento 2024 Demonstrativo da Evolução da Receita nos últimos 3 anos e sua projeção para os dois anos seguintes

Demonstrativo de Evolução da Receita nos últimos 3 anos e sua

Código	Descrição	Fonte	Realizado			Orçado			Projeção		
			2021	2022	2023	2024	2025	2026	2025	2026	
1.1.1.8.02.3.1.00.00	ISS - Principal - FMMA		114,96	0,00	0,00	0,00	0,00	0,00	0,00	0,00	
1.1.1.8.02.3.1.00.00	Rec. de Impostos e Transf. de Impostos		20,69	0,00	0,00	180,00	1.008,10	196,56	196,56	196,56	
1.1.1.8.02.3.1.00.00	Rec. de Impostos e Transf. de Impostos		29,89	0,00	0,00	260,00	1.011,70	283,93	283,93	283,93	
1.1.1.8.02.3.1.00.00	Recursos Ordinários		64,38	0,00	0,00	560,00	1.025,20	611,53	611,53	611,53	
1.1.1.8.02.3.1.00.00	ISS - Principal - Simples Nacional		17.890.920,96	0,00	0,00	0,00	0,00	0,00	0,00	0,00	
1.1.1.8.02.3.1.00.00	Rec. de Impostos e Transf. de Impostos		3.220.365,77	0,00	0,00	750.000,00	5.033.750,00	819.018,75	819.018,75	819.018,75	
1.1.1.8.02.3.1.00.00	Rec. de Impostos e Transf. de Impostos		3.220.365,77	0,00	0,00	940.800,00	5.922.336,00	1.027.377,12	1.027.377,12	1.027.377,12	
1.1.1.8.02.3.1.00.00	Rec. de Impostos e Transf. de Impostos		4.651.639,45	0,00	0,00	1.116.104,40	6.250.804,70	1.218.813,91	1.218.813,91	1.218.813,91	
1.1.1.8.02.3.1.00.00	Rec. de Impostos e Transf. de Impostos		4.651.639,45	0,00	0,00	1.250.000,00	5.056.250,00	1.365.031,25	1.365.031,25	1.365.031,25	
1.1.1.8.02.3.1.00.00	Rec. de Impostos e Transf. de Impostos		4.651.639,45	0,00	0,00	1.528.800,00	5.948.796,00	1.669.487,82	1.669.487,82	1.669.487,82	
1.1.1.8.02.3.1.00.00	Rec. de Impostos e Transf. de Impostos		4.651.639,45	0,00	0,00	1.612.150,80	6.273.126,79	1.760.508,98	1.760.508,98	1.760.508,98	
1.1.1.8.02.3.1.00.00	Recursos Ordinários		10.018.915,74	0,00	0,00	3.000.000,00	5.135.000,00	3.276.075,00	3.276.075,00	3.276.075,00	
1.1.1.8.02.3.1.00.00	Recursos Ordinários		10.018.915,74	0,00	0,00	3.410.400,00	6.033.468,00	3.724.242,06	3.724.242,06	3.724.242,06	
1.1.1.8.02.3.1.00.00	Recursos Ordinários		10.018.915,74	0,00	0,00	3.472.324,80	6.356.834,62	3.791.865,49	3.791.865,49	3.791.865,49	
1.1.1.8.02.3.2.00.00	Imposto sobre Serviços de Qualquer Natureza -		608.117,66	0,00	0,00	0,00	0,00	0,00	0,00	0,00	
1.1.1.8.02.3.2.00.00	ISS - Multas e Juros - PM		608.117,66	0,00	0,00	0,00	0,00	0,00	0,00	0,00	
1.1.1.8.02.3.2.00.00	Rec. de Impostos e Transf. de Impostos		109.461,18	0,00	0,00	37.500,00	251.687,50	40.950,94	40.950,94	40.950,94	
1.1.1.8.02.3.2.00.00	Rec. de Impostos e Transf. de Impostos		109.461,18	0,00	0,00	41.176,00	259.202,92	44.965,22	44.965,22	44.965,22	
1.1.1.8.02.3.2.00.00	Rec. de Impostos e Transf. de Impostos		109.461,18	0,00	0,00	48.060,00	269.162,70	52.482,72	52.482,72	52.482,72	
1.1.1.8.02.3.2.00.00	Rec. de Impostos e Transf. de Impostos		109.461,18	0,00	0,00	50.131,26	280.762,91	54.744,59	54.744,59	54.744,59	
1.1.1.8.02.3.2.00.00	Rec. de Impostos e Transf. de Impostos		158.110,59	0,00	0,00	62.500,00	252.812,50	68.251,56	68.251,56	68.251,56	
1.1.1.8.02.3.2.00.00	Rec. de Impostos e Transf. de Impostos		158.110,59	0,00	0,00	66.911,00	260.361,00	73.068,48	73.068,48	73.068,48	
1.1.1.8.02.3.2.00.00	Rec. de Impostos e Transf. de Impostos		158.110,59	0,00	0,00	69.420,00	270.123,90	75.808,38	75.808,38	75.808,38	
1.1.1.8.02.3.2.00.00	Rec. de Impostos e Transf. de Impostos		158.110,59	0,00	0,00	72.411,82	281.765,53	79.075,52	79.075,52	79.075,52	
1.1.1.8.02.3.2.00.00	Recursos Ordinários		340.545,89	0,00	0,00	149.263,00	264.066,84	162.998,93	162.998,93	162.998,93	
1.1.1.8.02.3.2.00.00	Recursos Ordinários		340.545,89	0,00	0,00	149.520,00	273.728,40	163.279,58	163.279,58	163.279,58	
1.1.1.8.02.3.2.00.00	Recursos Ordinários		340.545,89	0,00	0,00	150.000,00	256.750,00	163.803,75	163.803,75	163.803,75	
1.1.1.8.02.3.2.00.00	Recursos Ordinários		340.545,89	0,00	0,00	155.963,92	285.525,38	170.316,50	170.316,50	170.316,50	



PREFEITURA MUNICIPAL DE BARREIRAS

Rua Edigar de Deus Pitta

Lot. Aratu

BARREIRAS - BA

C.N.P.J.: 13.854.405/0001-95

Anexo XII, da Lei Orçamentária Anual - Orçamento 2024 Demonstrativo da Evolução da Receita nos últimos 3 anos e sua projeção para os dois anos seguintes

Demonstrativo da Evolução da Receita nos últimos 3 anos e sua

Código	Descrição	Fonte	Realizado			Orçamento			Projeção		
			2021	2022	2023	2024	2025	2026	2025	2026	
1.1.1.8.02.3.3.00.00	Imposto sobre Serviços de Qualquer Natureza -		853.592,46	0,00	0,00	0,00	0,00	0,00	0,00	0,00	
1.1.1.8.02.3.3.00.00	ISS - Dívida Ativa - PM		853.592,46	0,00	0,00	0,00	0,00	0,00	0,00	0,00	
1.1.1.8.02.3.3.00.00	Rec. de Impostos e Transf. de Impostos		153.646,64	0,00	0,00	72.000,00	403.240,00	78.625,80	78.625,80		
1.1.1.8.02.3.3.00.00	Rec. de Impostos e Transf. de Impostos		153.646,64	0,00	0,00	75.000,00	503.375,00	81.901,88	81.901,88		
1.1.1.8.02.3.3.00.00	Rec. de Impostos e Transf. de Impostos		153.646,64	0,00	0,00	99.000,00	554.455,00	108.110,48	108.110,48		
1.1.1.8.02.3.3.00.00	Rec. de Impostos e Transf. de Impostos		153.646,64	0,00	0,00	110.920,00	698.241,40	121.127,41	121.127,41		
1.1.1.8.02.3.3.00.00	Rec. de Impostos e Transf. de Impostos		221.934,04	0,00	0,00	104.000,00	404.680,00	113.570,60	113.570,60		
1.1.1.8.02.3.3.00.00	Rec. de Impostos e Transf. de Impostos		221.934,04	0,00	0,00	125.000,00	505.625,00	136.503,12	136.503,12		
1.1.1.8.02.3.3.00.00	Rec. de Impostos e Transf. de Impostos		221.934,04	0,00	0,00	143.000,00	556.435,00	156.159,58	156.159,58		
1.1.1.8.02.3.3.00.00	Rec. de Impostos e Transf. de Impostos		221.934,04	0,00	0,00	180.245,00	701.361,02	196.832,05	196.832,05		
1.1.1.8.02.3.3.00.00	Recursos Ordinários		478.011,78	0,00	0,00	224.000,00	410.080,00	244.613,60	244.613,60		
1.1.1.8.02.3.3.00.00	Recursos Ordinários		478.011,78	0,00	0,00	300.000,00	513.500,00	327.607,50	327.607,50		
1.1.1.8.02.3.3.00.00	Recursos Ordinários		478.011,78	0,00	0,00	308.000,00	563.860,00	336.343,70	336.343,70		
1.1.1.8.02.3.3.00.00	Recursos Ordinários		478.011,78	0,00	0,00	402.085,00	711.343,82	439.086,87	439.086,87		
1.1.1.8.02.3.4.00.00	Imposto sobre Serviços de Qualquer Natureza -		1.420.089,98	0,00	0,00	0,00	0,00	0,00	0,00	0,00	
1.1.1.8.02.3.4.00.00	ISS - Dívida Ativa - Multas e Juros - PM		1.420.089,98	0,00	0,00	0,00	0,00	0,00	0,00	0,00	
1.1.1.8.02.3.4.00.00	Rec. de Impostos e Transf. de Impostos		255.616,20	0,00	0,00	18.000,00	120.810,00	19.656,45	19.656,45		
1.1.1.8.02.3.4.00.00	Rec. de Impostos e Transf. de Impostos		255.616,20	0,00	0,00	19.764,48	124.417,40	21.583,31	21.583,31		
1.1.1.8.02.3.4.00.00	Rec. de Impostos e Transf. de Impostos		255.616,20	0,00	0,00	23.068,80	129.198,10	25.191,71	25.191,71		
1.1.1.8.02.3.4.00.00	Rec. de Impostos e Transf. de Impostos		255.616,20	0,00	0,00	32.445,00	181.710,02	35.430,75	35.430,75		
1.1.1.8.02.3.4.00.00	Rec. de Impostos e Transf. de Impostos		369.223,39	0,00	0,00	30.000,00	121.350,00	32.760,75	32.760,75		
1.1.1.8.02.3.4.00.00	Rec. de Impostos e Transf. de Impostos		369.223,39	0,00	0,00	32.117,28	124.973,28	35.072,87	35.072,87		
1.1.1.8.02.3.4.00.00	Rec. de Impostos e Transf. de Impostos		369.223,39	0,00	0,00	33.321,60	129.659,47	36.388,02	36.388,02		
1.1.1.8.02.3.4.00.00	Rec. de Impostos e Transf. de Impostos		369.223,39	0,00	0,00	46.865,00	182.358,92	51.177,75	51.177,75		
1.1.1.8.02.3.4.00.00	Recursos Ordinários		795.250,39	0,00	0,00	71.646,24	126.752,08	78.239,49	78.239,49		
1.1.1.8.02.3.4.00.00	Recursos Ordinários		795.250,39	0,00	0,00	71.769,60	131.389,63	78.374,20	78.374,20		
1.1.1.8.02.3.4.00.00	Recursos Ordinários		795.250,39	0,00	0,00	72.000,00	123.240,00	78.625,80	78.625,80		
1.1.1.8.02.3.4.00.00	Recursos Ordinários		795.250,39	0,00	0,00	100.940,00	184.792,30	110.229,00	110.229,00		



PREFEITURA MUNICIPAL DE BARREIRAS

Rua Edigar de Deus Pitta
Lot. Aratu
BARREIRAS - BA
C.N.P.J.: 13.654.405/0001-95

**Anexo XII, da Lei Orçamentária Anual - Orçamento 2024
Demonstrativo da Evolução da Receita nos últimos 3 anos e sua projeção para os dois anos seguintes**

Demonstrativo da Evolução da Receita nos últimos 3 anos e sua

Código	Descrição	Fonte	Realizado			Orçado			Projeção	
			2021	2022	2023	2024	2025	2026		
1.1.2.0.0.0.0.0.0.00	Taxas		14.875.064,30	0,00	0,00	0,00	0,00	0,00	0,00	
1.1.2.0.0.0.0.0.0.00	Taxas		0,00	17.164.192,38	0,00	0,00	0,00	0,00	0,00	
1.1.2.0.0.0.0.0.0.00	Taxas		0,00	0,00	9.150.743,00	0,00	0,00	0,00	0,00	
1.1.2.0.0.0.0.0.0.00	Taxas		0,00	0,00	0,00	12.723.000,00	13.295.535,00	13.893.834,08	0,00	
1.1.2.1.00.0.0.0.0.00	Taxas pelo Exercício do Poder de Polícia		10.832.760,92	0,00	0,00	0,00	0,00	0,00	0,00	
1.1.2.1.00.0.0.0.0.00	Taxas pelo Exercício do Poder de Polícia		0,00	12.018.639,60	0,00	0,00	0,00	0,00	0,00	
1.1.2.1.00.0.0.0.0.00	Taxas pelo Exercício do Poder de Polícia		0,00	0,00	6.150.612,00	0,00	0,00	0,00	0,00	
1.1.2.1.00.0.0.0.0.00	Taxas pelo Exercício do Poder de Polícia		0,00	0,00	0,00	9.816.500,00	10.258.242,50	10.719.863,41	0,00	
1.1.2.1.01.0.0.0.0.00	Taxas de Inspeção, Controle e Fiscalização		10.535.737,68	0,00	0,00	0,00	0,00	0,00	0,00	
1.1.2.1.01.0.0.0.0.00	Taxas de Inspeção, Controle e Fiscalização		0,00	11.876.871,38	0,00	0,00	0,00	0,00	0,00	
1.1.2.1.01.0.0.0.0.00	Taxas de Inspeção, Controle e Fiscalização		0,00	0,00	5.982.914,00	0,00	0,00	0,00	0,00	
1.1.2.1.01.0.0.0.0.00	Taxas de Inspeção, Controle e Fiscalização		0,00	0,00	0,00	9.480.500,00	9.907.122,50	10.352.943,01	0,00	
1.1.2.1.01.0.1.00.00	Taxas de Inspeção, Controle e Fiscalização -		0,00	10.956.121,86	0,00	0,00	0,00	0,00	0,00	
1.1.2.1.01.0.1.00.00	Taxas de Inspeção, Controle e Fiscalização -		0,00	0,00	5.637.414,00	0,00	0,00	0,00	0,00	
1.1.2.1.01.0.1.00.00	Taxas de Inspeção, Controle e Fiscalização -		0,00	0,00	0,00	8.660.000,00	9.049.700,00	9.456.936,50	0,00	
1.1.2.1.01.0.1.00.00	Taxa de Fiscalização de Vigilância Sanitária		0,00	1.065.314,08	0,00	0,00	0,00	0,00	0,00	
1.1.2.1.01.0.1.00.00	Rec. de Impostos e Transf. de Impostos		0,00	0,00	0,00	0,00	366.039,00	0,00	0,00	
1.1.2.1.01.0.1.00.00	Recursos Ordinários		0,00	1.065.314,08	0,00	366.039,00	382.510,76	399.723,74	0,00	
1.1.2.1.01.0.1.00.00	Taxa de Fiscalização de Vigilância Sanitária		0,00	0,00	402.862,00	0,00	0,00	0,00	0,00	
1.1.2.1.01.0.1.00.00	Recursos não vinculados de Impostos		0,00	0,00	0,00	402.862,00	420.990,79	439.935,38	0,00	
1.1.2.1.01.0.1.00.00	Recursos não vinculados de Impostos -		0,00	0,00	0,00	0,00	402.862,00	0,00	0,00	
1.1.2.1.01.0.1.00.00	Taxa de Fiscalização de Vigilância Sanitária		0,00	0,00	0,00	530.000,00	553.850,00	578.773,25	0,00	
1.1.2.1.01.0.1.00.00	Recursos não vinculados de Impostos		0,00	0,00	0,00	530.000,00	553.850,00	578.773,25	0,00	
1.1.2.1.01.0.1.00.00	Taxa de Licença para Func. de Estab.		0,00	6.849.007,58	0,00	0,00	0,00	0,00	0,00	
1.1.2.1.01.0.1.00.00	Recursos Ordinários		0,00	6.849.007,58	0,00	3.000.781,00	3.135.816,14	3.276.927,87	0,00	
1.1.2.1.01.0.1.00.00	TFF - Taxa de Licença para Func. de Estab.		0,00	0,00	3.500.409,00	0,00	0,00	0,00	0,00	



PREFEITURA MUNICIPAL DE BARREIRAS

Rua Edigar de Deus Pitta

Lot. Aratu

BARREIRAS - BA

C.N.P.J.: 13.664.405/0001-95

Anexo XII, da Lei Orçamentária Anual - Orçamento 2024 Demonstrativo da Evolução da Receita nos últimos 3 anos e sua projeção para os dois anos seguintes

Demonstrativo da Evolução da Receita nos últimos 3 anos e sua

Código	Descrição	Fonte	Realizado		Orçamento			Projeção	
			2021	2022	2023	2024	2025	2026	
1.1.2.1.01.0.1.00.00.	Recursos não vinculados de Impostos		0,00	0,00	0,00	3.500.409,00	3.657.927,40	3.822.534,14	
1.1.2.1.01.0.1.00.00.	TFF - Taxa de Licença para Func. de Estab.		0,00	0,00	0,00	5.000.000,00	5.225.000,00	5.460.125,00	
1.1.2.1.01.0.1.00.00.	Recursos não vinculados de Impostos		0,00	0,00	0,00	5.000.000,00	5.225.000,00	5.460.125,00	
1.1.2.1.01.0.1.00.00.	Taxa de Publicidade Comercial		0,00	1.329.313,02	0,00	0,00	0,00	0,00	
1.1.2.1.01.0.1.00.00.	Recursos Ordinários		0,00	1.329.313,02	0,00	704.905,00	736.625,72	769.773,88	
1.1.2.1.01.0.1.00.00.	Taxa de Publicidade Comercial		0,00	0,00	720.259,00	0,00	0,00	0,00	
1.1.2.1.01.0.1.00.00.	Recursos não vinculados de Impostos		0,00	0,00	0,00	720.259,00	752.670,66	786.540,83	
1.1.2.1.01.0.1.00.00.	Taxa de Publicidade Comercial		0,00	0,00	0,00	400.000,00	418.000,00	436.810,00	
1.1.2.1.01.0.1.00.00.	Recursos não vinculados de Impostos		0,00	0,00	0,00	400.000,00	418.000,00	436.810,00	
1.1.2.1.01.0.1.00.00.	Taxa de Funcionamento de		0,00	0,00	5.000,00	0,00	0,00	0,00	
1.1.2.1.01.0.1.00.00.	Recursos não vinculados de Impostos		0,00	0,00	0,00	5.000,00	5.225,00	5.460,12	
1.1.2.1.01.0.1.00.00.	Taxa de Licença para Execução de Obras -		0,00	1.579.186,14	0,00	0,00	0,00	0,00	
1.1.2.1.01.0.1.00.00.	Recursos Ordinários		0,00	1.579.186,14	0,00	643.899,00	672.874,46	703.153,81	
1.1.2.1.01.0.1.00.00.	Taxa de Licença para Execução de Obras -		0,00	0,00	856.554,00	0,00	0,00	0,00	
1.1.2.1.01.0.1.00.00.	Recursos não vinculados de Impostos		0,00	0,00	0,00	856.554,00	895.098,93	935.378,38	
1.1.2.1.01.0.1.00.00.	Taxa de Licença para Execução de Obras -		0,00	0,00	0,00	900.000,00	940.500,00	982.822,50	
1.1.2.1.01.0.1.00.00.	Recursos não vinculados de Impostos		0,00	0,00	0,00	900.000,00	940.500,00	982.822,50	
1.1.2.1.01.0.1.00.00.	Taxa de Autorização de Funcionamento de		0,00	0,00	5.000,00	0,00	0,00	0,00	
1.1.2.1.01.0.1.00.00.	Recursos não vinculados de Impostos		0,00	0,00	0,00	5.000,00	5.225,00	5.460,12	
1.1.2.1.01.0.1.00.00.	Taxa de Utilização de Área de Dom. Publico		0,00	41.756,16	0,00	0,00	0,00	0,00	
1.1.2.1.01.0.1.00.00.	Recursos Ordinários		0,00	41.756,16	0,00	10.000,00	10.450,00	10.920,25	
1.1.2.1.01.0.1.00.00.	Taxa de Utilização de Área de Dom. Publico		0,00	0,00	22.330,00	0,00	0,00	0,00	
1.1.2.1.01.0.1.00.00.	Recursos não vinculados de Impostos		0,00	0,00	0,00	22.330,00	23.334,85	24.384,92	
1.1.2.1.01.0.1.00.00.	Taxa de Utilização de Área de Dom. Publico		0,00	0,00	0,00	20.000,00	20.900,00	21.840,50	
1.1.2.1.01.0.1.00.00.	Recursos não vinculados de Impostos		0,00	0,00	0,00	20.000,00	20.900,00	21.840,50	
1.1.2.1.01.0.1.00.00.	Taxa de Aprovação do Projeto de		0,00	0,00	1.000,00	0,00	0,00	0,00	
1.1.2.1.01.0.1.00.00.	Recursos não vinculados de Impostos		0,00	0,00	0,00	1.000,00	1.045,00	1.092,02	



PREFEITURA MUNICIPAL DE BARREIRAS

Rua Edigar de Deus Pitta
Lot. Aratu
BARREIRAS - BA
C.N.P.J.: 13.654.405/0001-95

Anexo XII, da Lei Orçamentária Anual - Orçamento 2024 Demonstrativo da Evolução da Receita nos últimos 3 anos e sua projeção para os dois anos seguintes

Demonstrativo da Evolução da Receita nos últimos 3 anos e sua

Código	Descrição	Fonte	Realizado		Orçado		Projeção	
			2021	2022	2023	2024	2025	2026
1.1.2.1.01.0.1.00.00	Taxa de Apreensão, Depósito ou Liberação		0,00	0,00	2.000,00	0,00	0,00	0,00
1.1.2.1.01.0.1.00.00	Recursos não vinculados de Impostos		0,00	0,00	0,00	2.000,00	2.090,00	2.184,05
1.1.2.1.01.0.1.00.00	TLL - Taxa de Licença de Localização		0,00	0,00	0,00	300.000,00	313.500,00	327.607,50
1.1.2.1.01.0.1.00.00	Recursos não vinculados de Impostos		0,00	0,00	0,00	300.000,00	313.500,00	327.607,50
1.1.2.1.01.0.1.00.00	TRSD - Taxa de Coleta, remoção e dest. de		0,00	0,00	0,00	950.000,00	992.750,00	1.037.423,75
1.1.2.1.01.0.1.00.00	Recursos não vinculados de Impostos		0,00	0,00	0,00	950.000,00	992.750,00	1.037.423,75
1.1.2.1.01.0.1.00.00	Taxas de Preço Público		0,00	0,00	60.000,00	0,00	0,00	0,00
1.1.2.1.01.0.1.00.00	Recursos não vinculados de Impostos		0,00	0,00	0,00	60.000,00	62.700,00	65.521,50
1.1.2.1.01.0.1.00.00	Taxas de Preço Público		0,00	0,00	0,00	0,00	500.000,00	546.012,50
1.1.2.1.01.0.1.00.00	Recursos não vinculados de Impostos		0,00	0,00	0,00	0,00	500.000,00	546.012,50
1.1.2.1.01.0.1.00.00	Outras Taxas de Inspeção, Controle e		0,00	91.544,88	0,00	0,00	0,00	0,00
1.1.2.1.01.0.1.00.00	Recursos Ordinários		0,00	91.544,88	0,00	0,00	0,00	0,00
1.1.2.1.01.0.1.00.00	Outras Taxas de Inspeção, Controle e		0,00	0,00	62.000,00	0,00	0,00	0,00
1.1.2.1.01.0.1.00.00	Recursos não vinculados de Impostos		0,00	0,00	0,00	62.000,00	64.790,00	67.705,55
1.1.2.1.01.0.1.00.00	Outras Taxas de Inspeção, Controle e		0,00	0,00	0,00	0,00	60.000,00	65.521,50
1.1.2.1.01.0.1.00.00	Recursos não vinculados de Impostos		0,00	0,00	0,00	0,00	60.000,00	65.521,50
1.1.2.1.01.0.2.00.00	Taxas de Inspeção, Controle e Fiscalização -		0,00	403.080,08	0,00	0,00	0,00	0,00
1.1.2.1.01.0.2.00.00	Taxas de Inspeção, Controle e Fiscalização -		0,00	0,00	176.000,00	0,00	0,00	0,00
1.1.2.1.01.0.2.00.00	Taxas de Inspeção, Controle e Fiscalização -		0,00	0,00	0,00	222.500,00	232.512,50	242.975,56
1.1.2.1.01.0.2.00.00	Taxa de Fiscalização de Vigilância Sanitária		0,00	6.161,04	0,00	0,00	0,00	0,00
1.1.2.1.01.0.2.00.00	Rec. de Impostos e Transf. de Impostos		0,00	0,00	0,00	0,00	15.000,00	0,00
1.1.2.1.01.0.2.00.00	Recursos Ordinários		0,00	6.161,04	0,00	0,00	15.000,00	16.380,38
1.1.2.1.01.0.2.00.00	Taxa de Fiscalização de Vigilância Sanitária		0,00	0,00	8.000,00	0,00	0,00	0,00
1.1.2.1.01.0.2.00.00	Recursos não vinculados de Impostos		0,00	0,00	0,00	8.000,00	8.360,00	8.736,20
1.1.2.1.01.0.2.00.00	Recursos não Vinculados de Impostos -		0,00	0,00	0,00	0,00	8.000,00	0,00
1.1.2.1.01.0.2.00.00	Taxa de Fiscalização de Vigilância Sanitária		0,00	0,00	0,00	15.500,00	16.197,50	16.926,39



PREFEITURA MUNICIPAL DE BARREIRAS

Rua Edigar de Deus Pitta
Lot. Aratu
BARREIRAS - BA
C.N.P.J.: 13.654.405/0001-95

Anexo XII, da Lei Orçamentária Anual - Orçamento 2024 Demonstrativo da Evolução da Receita nos últimos 3 anos e sua projeção para os dois anos seguintes

Demonstrativo da Evolução da Receita nos últimos 3 anos e sua

Código	Descrição	Fonte	Realizado			Orçado			Projeção	
			2021	2022	2023	2024	2025	2026		
1.1.2.1.01.0.2.00.00	Recursos não vinculados de Impostos		0,00	0,00	0,00	15.500,00	16.197,50	16.926,39		
1.1.2.1.01.0.2.00.00	Recursos não Vinculados de Impostos -		0,00	0,00	0,00	0,00	15.500,00	0,00		
1.1.2.1.01.0.2.00.00	Taxa de Licença para Func. de Estab.		0,00	396.919,04	0,00	0,00	0,00	0,00		
1.1.2.1.01.0.2.00.00	Recursos Ordinários		0,00	396.919,04	0,00	115.000,00	120.175,00	125.582,88		
1.1.2.1.01.0.2.00.00	TFF - Taxa de Licença para Func. de Estab.		0,00	0,00	160.500,00	0,00	0,00	0,00		
1.1.2.1.01.0.2.00.00	Recursos não vinculados de Impostos		0,00	0,00	0,00	160.500,00	167.722,50	175.270,01		
1.1.2.1.01.0.2.00.00	TFF - Taxa de Licença para Func. de Estab.		0,00	0,00	0,00	170.000,00	177.650,00	185.644,25		
1.1.2.1.01.0.2.00.00	Recursos não vinculados de Impostos		0,00	0,00	0,00	170.000,00	177.650,00	185.644,25		
1.1.2.1.01.0.2.00.00	Taxa de Publicidade Comercial - Multas e		0,00	0,00	3.000,00	0,00	0,00	0,00		
1.1.2.1.01.0.2.00.00	Recursos não vinculados de Impostos		0,00	0,00	0,00	3.000,00	3.135,00	3.276,08		
1.1.2.1.01.0.2.00.00	Taxa de Publicidade Comercial - Multas e		0,00	0,00	0,00	1.000,00	1.045,00	1.092,02		
1.1.2.1.01.0.2.00.00	Recursos não vinculados de Impostos		0,00	0,00	0,00	1.000,00	1.045,00	1.092,02		
1.1.2.1.01.0.2.00.00	Taxa de Func. de Estab. em Horário Especial		0,00	0,00	500,00	0,00	0,00	0,00		
1.1.2.1.01.0.2.00.00	Recursos não vinculados de Impostos		0,00	0,00	0,00	500,00	522,50	546,01		
1.1.2.1.01.0.2.00.00	Taxa de Licença para Execução de Obras -		0,00	0,00	1.000,00	0,00	0,00	0,00		
1.1.2.1.01.0.2.00.00	Recursos não vinculados de Impostos		0,00	0,00	0,00	1.000,00	1.045,00	1.092,02		
1.1.2.1.01.0.2.00.00	Taxa de Licença para Execução de Obras -		0,00	0,00	0,00	16.000,00	16.720,00	17.472,40		
1.1.2.1.01.0.2.00.00	Recursos não vinculados de Impostos		0,00	0,00	0,00	16.000,00	16.720,00	17.472,40		
1.1.2.1.01.0.2.00.00	Taxa de Autorização de Funcionamento de		0,00	0,00	1.000,00	0,00	0,00	0,00		
1.1.2.1.01.0.2.00.00	Recursos não vinculados de Impostos		0,00	0,00	0,00	1.000,00	1.045,00	1.092,02		
1.1.2.1.01.0.2.00.00	Taxa de Utilização de Área de Dom. Público		0,00	0,00	1.000,00	0,00	0,00	0,00		
1.1.2.1.01.0.2.00.00	Recursos não vinculados de Impostos		0,00	0,00	0,00	1.000,00	1.045,00	1.092,02		
1.1.2.1.01.0.2.00.00	Taxa de Utilização de Área de Dom. Público		0,00	0,00	0,00	1.000,00	1.045,00	1.092,02		
1.1.2.1.01.0.2.00.00	Recursos não vinculados de Impostos		0,00	0,00	0,00	1.000,00	1.045,00	1.092,02		
1.1.2.1.01.0.2.00.00	Taxa de Aprovação do Projeto de		0,00	0,00	500,00	0,00	0,00	0,00		
1.1.2.1.01.0.2.00.00	Recursos não vinculados de Impostos		0,00	0,00	0,00	500,00	522,50	546,01		
1.1.2.1.01.0.2.00.00	Taxa de Apreensão, Depósito ou Liberação		0,00	0,00	500,00	0,00	0,00	0,00		



PREFEITURA MUNICIPAL DE BARREIRAS

Rua Edigar de Deus Piitta
Lot. Aratu
BARREIRAS - BA
C.N.P.J.: 13.654.405/0001-95

Anexo XII, da Lei Orçamentária Anual - Orçamento 2024 Demonstrativo da Evolução da Receita nos últimos 3 anos e sua projeção para os dois anos seguintes

Demonstrativo da Evolução da Receita nos últimos 3 anos e sua

Código	Descrição	Fonte	Realizado		Orçamento		Projeção	
			2021	2022	2023	2024	2025	2026
1.1.2.1.01.0.2.00.00	Recursos não vinculados de Impostos		0,00	0,00	0,00	500,00	522,50	546,01
1.1.2.1.01.0.2.00.00	TLL - Taxa de Licença de Localização -		0,00	0,00	0,00	10.000,00	10.450,00	10.920,25
1.1.2.1.01.0.2.00.00	Recursos não vinculados de Impostos		0,00	0,00	0,00	10.000,00	10.450,00	10.920,25
1.1.2.1.01.0.2.00.00	TRSD - Taxa de coleta, remoção e dest.de		0,00	0,00	0,00	5.000,00	5.225,00	5.460,12
1.1.2.1.01.0.2.00.00	Recursos não vinculados de Impostos		0,00	0,00	0,00	5.000,00	5.225,00	5.460,12
1.1.2.1.01.0.2.00.00	Taxa de Preço Público- Multas e juros		0,00	0,00	0,00	3.000,00	3.135,00	3.276,08
1.1.2.1.01.0.2.00.00	Recursos não vinculados de Impostos		0,00	0,00	0,00	3.000,00	3.135,00	3.276,08
1.1.2.1.01.0.2.00.00	Outras Taxas de Inspeção, Controle e		0,00	0,00	0,00	1.000,00	1.045,00	1.092,02
1.1.2.1.01.0.2.00.00	Recursos não vinculados de Impostos		0,00	0,00	0,00	1.000,00	1.045,00	1.092,02
1.1.2.1.01.0.3.00.00	Taxas de Inspeção, Controle e Fiscalização -		0,00	296.965,30	0,00	0,00	0,00	0,00
1.1.2.1.01.0.3.00.00	Taxas de Inspeção, Controle e Fiscalização -		0,00	0,00	150.500,00	0,00	0,00	0,00
1.1.2.1.01.0.3.00.00	Taxas de Inspeção, Controle e Fiscalização -		0,00	0,00	0,00	470.500,00	491.672,50	513.797,76
1.1.2.1.01.0.3.00.00	Taxa de Fiscalização de Vigilância Sanitária		0,00	599,62	0,00	0,00	0,00	0,00
1.1.2.1.01.0.3.00.00	Rec. de Impostos e Transf. de Impostos		0,00	0,00	0,00	0,00	2.000,00	0,00
1.1.2.1.01.0.3.00.00	Recursos Ordinários		0,00	599,62	0,00	2.000,00	2.090,00	2.184,05
1.1.2.1.01.0.3.00.00	Taxa de Fiscalização de Vigilância Sanitária		0,00	0,00	1.500,00	0,00	0,00	0,00
1.1.2.1.01.0.3.00.00	Recursos não vinculados de Impostos		0,00	0,00	0,00	1.500,00	1.567,50	1.638,04
1.1.2.1.01.0.3.00.00	Recursos não Vinculados de Impostos -		0,00	0,00	0,00	0,00	1.500,00	0,00
1.1.2.1.01.0.3.00.00	Taxa de Fiscalização de Vigilância Sanitária		0,00	0,00	0,00	2.000,00	2.090,00	2.184,05
1.1.2.1.01.0.3.00.00	Recursos não vinculados de Impostos		0,00	0,00	0,00	2.000,00	2.090,00	2.184,05
1.1.2.1.01.0.3.00.00	Taxa de Licença para Func. de Estab.		0,00	296.365,68	0,00	0,00	0,00	0,00
1.1.2.1.01.0.3.00.00	Recursos Ordinários		0,00	296.365,68	0,00	140.000,00	146.300,00	152.883,50
1.1.2.1.01.0.3.00.00	TFF - Taxa de Licença para Func. de Estab.		0,00	0,00	145.000,00	0,00	0,00	0,00
1.1.2.1.01.0.3.00.00	Recursos não vinculados de Impostos		0,00	0,00	0,00	145.000,00	151.525,00	158.343,62
1.1.2.1.01.0.3.00.00	TFF - Taxa de Licença para Func. de Estab.		0,00	0,00	0,00	443.000,00	462.935,00	483.767,08
1.1.2.1.01.0.3.00.00	Recursos não vinculados de Impostos		0,00	0,00	0,00	443.000,00	462.935,00	483.767,08
1.1.2.1.01.0.3.00.00	Taxa de Publicidade Comercial - Dívida Ativa		0,00	0,00	500,00	0,00	0,00	0,00



PREFEITURA MUNICIPAL DE BARREIRAS

Rua Edigar de Deus Pitta
Lot. Aratu
BARREIRAS - BA
C.N.P.J.: 13.654.405/0001-95

Anexo XII, da Lei Orçamentária Anual - Orçamento 2024 Demonstrativo da Evolução da Receita nos últimos 3 anos e sua projeção para os dois anos seguintes

Demonstrativo da Evolução da Receita nos últimos 3 anos e sua

Código	Descrição	Fonte	Realizado			Orçado			Projeção		
			2021	2022	2023	2024	2025	2026			
1.1.2.1.01.0.3.00.00	Recursos não vinculados de impostos		0,00	0,00	0,00	500,00	522,50	546,01			
1.1.2.1.01.0.3.00.00	Taxa de Publicidade Comercial - Dívida Ativa		0,00	0,00	0,00	1.500,00	1.567,50	1.638,04			
1.1.2.1.01.0.3.00.00	Recursos não vinculados de impostos		0,00	0,00	0,00	1.500,00	1.567,50	1.638,04			
1.1.2.1.01.0.3.00.00	Taxa de Func. de Estab. em Horário Especial		0,00	0,00	500,00	0,00	0,00	0,00			
1.1.2.1.01.0.3.00.00	Recursos não vinculados de impostos		0,00	0,00	0,00	500,00	522,50	546,01			
1.1.2.1.01.0.3.00.00	Taxa de Licença para Execução de Obras -		0,00	0,00	500,00	0,00	0,00	0,00			
1.1.2.1.01.0.3.00.00	Recursos não vinculados de impostos		0,00	0,00	0,00	500,00	522,50	546,01			
1.1.2.1.01.0.3.00.00	Taxa de Licença para Execução de Obras -		0,00	0,00	0,00	7.000,00	7.315,00	7.644,18			
1.1.2.1.01.0.3.00.00	Recursos não vinculados de impostos		0,00	0,00	0,00	7.000,00	7.315,00	7.644,18			
1.1.2.1.01.0.3.00.00	Taxa de AutORIZAÇÃO de Funcionamento de		0,00	0,00	500,00	0,00	0,00	0,00			
1.1.2.1.01.0.3.00.00	Recursos não vinculados de impostos		0,00	0,00	0,00	500,00	522,50	546,01			
1.1.2.1.01.0.3.00.00	Taxa de Utilização de Área de Dom. Público		0,00	0,00	1.000,00	0,00	0,00	0,00			
1.1.2.1.01.0.3.00.00	Recursos não vinculados de impostos		0,00	0,00	0,00	1.000,00	1.045,00	1.092,02			
1.1.2.1.01.0.3.00.00	Taxa de Utilização de Área de Dom. Público		0,00	0,00	0,00	1.000,00	1.045,00	1.092,02			
1.1.2.1.01.0.3.00.00	Recursos não vinculados de impostos		0,00	0,00	0,00	1.000,00	1.045,00	1.092,02			
1.1.2.1.01.0.3.00.00	Taxa de Aprovação do Projeto de		0,00	0,00	500,00	0,00	0,00	0,00			
1.1.2.1.01.0.3.00.00	Recursos não vinculados de impostos		0,00	0,00	0,00	500,00	522,50	546,01			
1.1.2.1.01.0.3.00.00	Taxa de Apreensão, Depósito ou Liberação		0,00	0,00	500,00	0,00	0,00	0,00			
1.1.2.1.01.0.3.00.00	Recursos não vinculados de impostos		0,00	0,00	0,00	500,00	522,50	546,01			
1.1.2.1.01.0.3.00.00	TLL - Taxa de Licença de Localização -		0,00	0,00	0,00	3.000,00	3.135,00	3.276,08			
1.1.2.1.01.0.3.00.00	Recursos não vinculados de impostos		0,00	0,00	0,00	3.000,00	3.135,00	3.276,08			
1.1.2.1.01.0.3.00.00	Taxas de Preço Público - Dívida Ativa		0,00	0,00	0,00	3.000,00	3.135,00	3.276,08			
1.1.2.1.01.0.3.00.00	Recursos não vinculados de impostos		0,00	0,00	0,00	3.000,00	3.135,00	3.276,08			
1.1.2.1.01.0.3.00.00	Outras taxas de Inspeção, Controle e		0,00	0,00	0,00	10.000,00	10.450,00	10.920,25			
1.1.2.1.01.0.3.00.00	Recursos não vinculados de impostos		0,00	0,00	0,00	10.000,00	10.450,00	10.920,25			
1.1.2.1.01.0.4.00.00	Taxas de Inspeção, Controle e Fiscalização -		0,00	20.704,14	0,00	0,00	0,00	0,00			
1.1.2.1.01.0.4.00.00	Taxas de Inspeção, Controle e Fiscalização -		0,00	0,00	19.000,00	0,00	0,00	0,00			



PREFEITURA MUNICIPAL DE BARREIRAS

Rua Edigar de Deus Pitta
Lot. Aratu
BARREIRAS - BA
C.N.P.J.: 13.654.405/0001-95

Anexo XII, da Lei Orçamentária Anual - Orçamento 2024 Demonstrativo da Evolução da Receita nos últimos 3 anos e sua projeção para os dois anos seguintes

Demonstrativo da Evolução da Receita nos últimos 3 anos e sua

Código	Descrição	Fonte	Realizado		Orçado		Projeção	
			2021	2022	2023	2024	2025	2026
1.1.2.1.01.0.4.00.00	Taxas de Inspeção, Controle e Fiscalização -		0,00	0,00	0,00	127.500,00	133.237,50	139.233,19
1.1.2.1.01.0.4.00.00	Taxa de Fiscalização de Vigilância Sanitária		0,00	375,80	0,00	0,00	0,00	0,00
1.1.2.1.01.0.4.00.00	Rec. de Impostos e Transf. de Impostos		0,00	0,00	0,00	0,00	500,00	0,00
1.1.2.1.01.0.4.00.00	Recursos Ordinários		0,00	375,80	0,00	500,00	522,50	546,01
1.1.2.1.01.0.4.00.00	Taxa de Fiscalização de Vigilância Sanitária		0,00	0,00	500,00	0,00	0,00	0,00
1.1.2.1.01.0.4.00.00	Recursos não vinculados de Impostos		0,00	0,00	0,00	500,00	522,50	546,01
1.1.2.1.01.0.4.00.00	Recursos não Vinculados de Impostos -		0,00	0,00	0,00	0,00	500,00	0,00
1.1.2.1.01.0.4.00.00	Taxa de Fiscalização de Vigilância Sanitária		0,00	0,00	0,00	1.000,00	1.045,00	1.092,02
1.1.2.1.01.0.4.00.00	Recursos não vinculados de Impostos		0,00	0,00	0,00	1.000,00	1.045,00	1.092,02
1.1.2.1.01.0.4.00.00	Recursos não Vinculados de Impostos -		0,00	0,00	0,00	0,00	1.000,00	0,00
1.1.2.1.01.0.4.00.00	Taxa de Licença para Func. de Estab.		0,00	20.293,28	0,00	0,00	0,00	0,00
1.1.2.1.01.0.4.00.00	Recursos Ordinários		0,00	20.293,28	0,00	500,00	522,50	546,01
1.1.2.1.01.0.4.00.00	Taxa de Licença para Func. de Estab.		0,00	0,00	15.000,00	0,00	0,00	0,00
1.1.2.1.01.0.4.00.00	Recursos não vinculados de Impostos		0,00	0,00	0,00	15.000,00	15.675,00	16.360,38
1.1.2.1.01.0.4.00.00	Taxa de Licença para Func. de Estab.		0,00	0,00	0,00	100.000,00	104.500,00	109.202,50
1.1.2.1.01.0.4.00.00	Recursos não vinculados de Impostos		0,00	0,00	0,00	100.000,00	104.500,00	109.202,50
1.1.2.1.01.0.4.00.00	Taxa de Publicidade Comercial - Multas e		0,00	0,00	500,00	0,00	0,00	0,00
1.1.2.1.01.0.4.00.00	Recursos não vinculados de Impostos		0,00	0,00	0,00	500,00	522,50	546,01
1.1.2.1.01.0.4.00.00	Taxa de Publicidade Comercial - Multas e		0,00	0,00	0,00	500,00	522,50	546,01
1.1.2.1.01.0.4.00.00	Recursos não vinculados de Impostos		0,00	0,00	0,00	500,00	522,50	546,01
1.1.2.1.01.0.4.00.00	Taxa de Func. de Estab. em Horário Especial		0,00	0,00	500,00	0,00	0,00	0,00
1.1.2.1.01.0.4.00.00	Recursos não vinculados de Impostos		0,00	0,00	0,00	500,00	522,50	546,01
1.1.2.1.01.0.4.00.00	Taxa de Func. de Estab. em Horário Especial		0,00	0,00	0,00	500,00	522,50	546,01
1.1.2.1.01.0.4.00.00	Recursos não vinculados de Impostos		0,00	0,00	0,00	500,00	522,50	546,01
1.1.2.1.01.0.4.00.00	Taxa de Licença para Execução de Obras -		0,00	35,06	0,00	0,00	0,00	0,00
1.1.2.1.01.0.4.00.00	Recursos Ordinários		0,00	35,06	0,00	1.000,00	1.045,00	1.092,02
1.1.2.1.01.0.4.00.00	Taxa de Licença para Execução de Obras -		0,00	0,00	500,00	0,00	0,00	0,00



PREFEITURA MUNICIPAL DE BARREIRAS

Rua Edigar de Deus Pitta
Lot. Aratu
BARREIRAS - BA
C.N.P.J.: 13.654.405/0001-95

Anexo XII, da Lei Orçamentária Anual - Orçamento 2024 Demonstrativo da Evolução da Receita nos últimos 3 anos e sua projeção para os dois anos seguintes

Demonstrativo da Evolução da Receita nos últimos 3 anos e sua

Código	Descrição	Fonte	Realizado			Orçado			Projeção	
			2021	2022	2023	2024	2025	2026		
1.1.2.1.01.0.4.00.00	Recursos não vinculados de impostos		0,00	0,00	0,00	500,00	522,50	546,01		
1.1.2.1.01.0.4.00.00	Taxa de Licença para Execução de Obras -		0,00	0,00	0,00	5.000,00	5.225,00	5.460,12		
1.1.2.1.01.0.4.00.00	Recursos não vinculados de impostos		0,00	0,00	0,00	5.000,00	5.225,00	5.460,12		
1.1.2.1.01.0.4.00.00	Taxa de Autunção de Funcionamento de		0,00	0,00	500,00	0,00	0,00	0,00		
1.1.2.1.01.0.4.00.00	Recursos não vinculados de impostos		0,00	0,00	0,00	500,00	522,50	546,01		
1.1.2.1.01.0.4.00.00	Taxa de Utilização de Área de Dom. Publico		0,00	0,00	500,00	0,00	0,00	0,00		
1.1.2.1.01.0.4.00.00	Recursos não vinculados de impostos		0,00	0,00	0,00	500,00	522,50	546,01		
1.1.2.1.01.0.4.00.00	Taxa de Aprovação do Projeto de		0,00	0,00	500,00	0,00	0,00	0,00		
1.1.2.1.01.0.4.00.00	Recursos não vinculados de impostos		0,00	0,00	0,00	500,00	522,50	546,01		
1.1.2.1.01.0.4.00.00	Taxa de Apreensão, Depósito ou Liberação		0,00	0,00	500,00	0,00	0,00	0,00		
1.1.2.1.01.0.4.00.00	Recursos não vinculados de impostos		0,00	0,00	0,00	500,00	522,50	546,01		
1.1.2.1.01.0.4.00.00	TLL - Taxa de Licença de Localização -		0,00	0,00	0,00	2.000,00	2.090,00	2.184,05		
1.1.2.1.01.0.4.00.00	Recursos não vinculados de impostos		0,00	0,00	0,00	2.000,00	2.090,00	2.184,05		
1.1.2.1.01.0.4.00.00	Taxas de Preço Público - Multas e Juros da		0,00	0,00	0,00	3.000,00	3.135,00	3.276,08		
1.1.2.1.01.0.4.00.00	Recursos não vinculados de impostos		0,00	0,00	0,00	3.000,00	3.135,00	3.276,08		
1.1.2.1.01.0.4.00.00	Outras Taxas de Inspeção, controle e		0,00	0,00	0,00	15.000,00	15.675,00	16.380,38		
1.1.2.1.01.0.4.00.00	Recursos não vinculados de impostos		0,00	0,00	0,00	15.000,00	15.675,00	16.380,38		
1.1.2.1.01.1.0.00.00	Taxas de Inspeção, Controle e Fiscalização		10.535.737,68	0,00	0,00	0,00	0,00	0,00		
1.1.2.1.01.1.1.00.00	Taxas de Inspeção, Controle e Fiscalização -		9.735.132,18	0,00	0,00	0,00	0,00	0,00		
1.1.2.1.01.1.1.00.00	Taxa de Fiscalização de Vigilância Sanitária		885.598,95	0,00	0,00	0,00	0,00	0,00		



PREFEITURA MUNICIPAL DE BARREIRAS

Rua Edigar de Deus Pitta
Lot. Aratu
BARREIRAS - BA
C.N.P.J.: 13.654.405/0001-95

Anexo XII, da Lei Orçamentária Anual - Orçamento 2024 Demonstrativo da Evolução da Receita nos últimos 3 anos e sua projeção para os dois anos seguintes

Demonstrativo da Evolução da Receita nos últimos 3 anos e sua

Código	Descrição	Fonte	Realizado		Orçado		Projeção	
			2021	2022	2023	2024	2025	2026
1.1.2.1.01.1.1.00.00	Rec. de Impostos e Transf. de Impostos		0,00	0,00	0,00	0,00	350.210,00	0,00
1.1.2.1.01.1.1.00.00	Rec. de Impostos e Transf. de Impostos		0,00	0,00	0,00	0,00	480.000,00	0,00
1.1.2.1.01.1.1.00.00	Recursos Ordinários		885.598,96	0,00	0,00	0,00	292.600,00	305.767,00
1.1.2.1.01.1.1.00.00	Recursos Ordinários		885.598,96	0,00	0,00	0,00	350.210,00	382.438,08
1.1.2.1.01.1.1.00.00	Recursos Ordinários		885.598,96	0,00	0,00	0,00	480.000,00	524.172,00
1.1.2.1.01.1.1.00.00	Recursos Ordinários		885.598,96	0,00	0,00	0,00	498.000,00	543.828,45
1.1.2.1.01.1.1.00.00	Taxa de Licença para Func. de Estab.		6.189.417,60	0,00	0,00	0,00	0,00	0,00
1.1.2.1.01.1.1.00.00	Recursos Ordinários		6.189.417,60	0,00	0,00	0,00	2.500.000,00	2.730.062,50
1.1.2.1.01.1.1.00.00	Recursos Ordinários		6.189.417,60	0,00	0,00	0,00	2.910.000,00	3.177.792,75
1.1.2.1.01.1.1.00.00	Recursos Ordinários		6.189.417,60	0,00	0,00	0,00	4.019.125,00	4.199.985,62
1.1.2.1.01.1.1.00.00	Recursos Ordinários		6.189.417,60	0,00	0,00	0,00	4.156.890,00	4.539.427,80
1.1.2.1.01.1.1.00.00	Taxa de Publicidade Comercial		1.256.742,24	0,00	0,00	0,00	0,00	0,00
1.1.2.1.01.1.1.00.00	Recursos Ordinários		1.256.742,24	0,00	0,00	0,00	800.000,00	873.620,00
1.1.2.1.01.1.1.00.00	Recursos Ordinários		1.256.742,24	0,00	0,00	0,00	830.000,00	906.380,75
1.1.2.1.01.1.1.00.00	Recursos Ordinários		1.256.742,24	0,00	0,00	0,00	865.773,00	945.445,76
1.1.2.1.01.1.1.00.00	Taxa de Licença para Execução de Obras -		1.353.873,10	0,00	0,00	0,00	0,00	0,00
1.1.2.1.01.1.1.00.00	Recursos Ordinários		1.353.873,10	0,00	0,00	0,00	600.000,00	655.215,00
1.1.2.1.01.1.1.00.00	Recursos Ordinários		1.353.873,10	0,00	0,00	0,00	673.833,00	735.842,48
1.1.2.1.01.1.1.00.00	Recursos Ordinários		1.353.873,10	0,00	0,00	0,00	699.102,00	763.436,86
1.1.2.1.01.1.1.00.00	Recursos Ordinários		1.353.873,10	0,00	0,00	0,00	722.015,00	788.458,43
1.1.2.1.01.1.1.00.00	Taxa de Utilização de Área de Dom. Público		8.545,78	0,00	0,00	0,00	0,00	0,00
1.1.2.1.01.1.1.00.00	Recursos Ordinários		8.545,78	0,00	0,00	0,00	10.000,00	10.920,25
1.1.2.1.01.1.1.00.00	Recursos Ordinários		8.545,78	0,00	0,00	0,00	10.294,00	11.241,31
1.1.2.1.01.1.1.00.00	Recursos Ordinários		8.545,78	0,00	0,00	0,00	10.680,00	11.662,83
1.1.2.1.01.1.1.00.00	Taxas de Preço Público		(86.525,08)	0,00	0,00	0,00	0,00	0,00



PREFEITURA MUNICIPAL DE BARREIRAS

Rua Edigar de Deus Pitta

Lot. Aratu

BARREIRAS - BA

C.N.P.J.: 13.654.405/0001-95

Anexo XII, da Lei Orçamentária Anual - Orçamento 2024 Demonstrativo da Evolução da Receita nos últimos 3 anos e sua projeção para os dois anos seguintes

Demonstrativo da Evolução da Receita nos últimos 3 anos e sua

Código	Descrição	Fonte	Realizado			Orçado			Projeção	
			2021	2022	2023	2024	2025	2026		
1.1.2.1.01.1.1.00.00	Recursos Ordinários		(86.525,08)	0,00	0,00	30.000,00	31.350,00	32.760,75		
1.1.2.1.01.1.1.00.00	Recursos Ordinários		(86.525,08)	0,00	0,00	31.293,00	32.701,18	34.172,74		
1.1.2.1.01.1.1.00.00	Recursos Ordinários		(86.525,08)	0,00	0,00	50.000,00	52.250,00	54.601,25		
1.1.2.1.01.1.1.00.00	Recursos Ordinários		(86.525,08)	0,00	0,00	51.470,00	53.786,15	56.206,53		
1.1.2.1.01.1.1.00.00	Outras Taxas de Inspeção, Controle e		127.479,58	0,00	0,00	0,00	0,00	0,00		
1.1.2.1.01.1.1.00.00	Recursos Ordinários		127.479,58	0,00	0,00	978.960,00	1.023.013,20	1.069.048,79		
1.1.2.1.01.1.1.00.00	Recursos Ordinários		127.479,58	0,00	0,00	980.560,00	1.024.685,20	1.070.796,03		
1.1.2.1.01.1.2.00.00	Taxas de Inspeção, Controle e Fiscalização -		296.188,60	0,00	0,00	0,00	0,00	0,00		
1.1.2.1.01.1.2.00.00	Taxa de Fiscalização de Vigilância Sanitária		17.029,28	0,00	0,00	0,00	0,00	0,00		
1.1.2.1.01.1.2.00.00	Rec. de impostos e Transf. de impostos		0,00	0,00	0,00	0,00	42.000,00	0,00		
1.1.2.1.01.1.2.00.00	Recursos Ordinários		17.029,28	0,00	0,00	20.000,00	20.900,00	21.840,50		
1.1.2.1.01.1.2.00.00	Recursos Ordinários		17.029,28	0,00	0,00	42.000,00	43.890,00	45.865,05		
1.1.2.1.01.1.2.00.00	Recursos Ordinários		17.029,28	0,00	0,00	43.575,00	45.535,88	47.584,99		
1.1.2.1.01.1.2.00.00	Taxa de Licença para Func. de Estab.		247.956,24	0,00	0,00	0,00	0,00	0,00		
1.1.2.1.01.1.2.00.00	Recursos Ordinários		247.956,24	0,00	0,00	10.000,00	10.450,00	10.920,25		
1.1.2.1.01.1.2.00.00	Recursos Ordinários		247.956,24	0,00	0,00	110.250,00	115.211,25	120.395,76		
1.1.2.1.01.1.2.00.00	Recursos Ordinários		247.956,24	0,00	0,00	200.000,00	209.000,00	218.405,00		
1.1.2.1.01.1.2.00.00	Recursos Ordinários		247.956,24	0,00	0,00	375.000,00	391.875,00	409.509,38		
1.1.2.1.01.1.2.00.00	Taxa de Utilização de Área de Dom. Público		731,16	0,00	0,00	0,00	0,00	0,00		
1.1.2.1.01.1.2.00.00	Recursos Ordinários		731,16	0,00	0,00	1.500,00	1.567,50	1.638,04		
1.1.2.1.01.1.2.00.00	Recursos Ordinários		731,16	0,00	0,00	1.544,00	1.613,48	1.686,09		
1.1.2.1.01.1.2.00.00	Taxa de Fisc. de Vig. Sanitária - TVS -		30.471,92	0,00	0,00	0,00	0,00	0,00		
1.1.2.1.01.1.2.00.00	Recursos Ordinários		30.471,92	0,00	0,00	10.250,00	10.711,25	11.193,26		
1.1.2.1.01.1.3.00.00	Taxas de Inspeção, Controle e Fiscalização -		430.906,42	0,00	0,00	0,00	0,00	0,00		
1.1.2.1.01.1.3.00.00	Taxa de Fiscalização de Vigilância Sanitária		2.022,68	0,00	0,00	0,00	0,00	0,00		



PREFEITURA MUNICIPAL DE BARREIRAS

Rua Edigar de Deus Pitta
Lot. Aratu
BARREIRAS - BA
C.N.P.J.: 13.654.405/0001-95

Anexo XII, da Lei Orçamentária Anual - Orçamento 2024 Demonstrativo da Evolução da Receita nos últimos 3 anos e sua projeção para os dois anos seguintes

Demonstrativo da Evolução da Receita nos últimos 3 anos e sua

Código	Descrição	Fonte	Realizado			Orçamento			Projeção	
			2021	2022	2023	2024	2025	2026		
1.1.2.1.01.1.3.00.00	Rec. de Impostos e Transf. de Impostos		0,00	0,00	0,00	0,00	40.000,00	0,00	0,00	
1.1.2.1.01.1.3.00.00	Recursos Ordinários		2.022,68	0,00	0,00	10.000,00	10.450,00	10.920,25	10.920,25	
1.1.2.1.01.1.3.00.00	Recursos Ordinários		2.022,68	0,00	0,00	20.000,00	20.900,00	21.840,50	21.840,50	
1.1.2.1.01.1.3.00.00	Recursos Ordinários		2.022,68	0,00	0,00	40.000,00	41.800,00	43.681,00	43.681,00	
1.1.2.1.01.1.3.00.00	Recursos Ordinários		2.022,68	0,00	0,00	56.000,00	58.520,00	61.153,40	61.153,40	
1.1.2.1.01.1.3.00.00	Taxa de Licença para Func. de Estab.		428.495,10	0,00	0,00	0,00	0,00	0,00	0,00	
1.1.2.1.01.1.3.00.00	Recursos Ordinários		428.495,10	0,00	0,00	100.250,00	104.761,25	109.475,51	109.475,51	
1.1.2.1.01.1.3.00.00	Recursos Ordinários		428.495,10	0,00	0,00	150.000,00	156.750,00	163.803,75	163.803,75	
1.1.2.1.01.1.3.00.00	Recursos Ordinários		428.495,10	0,00	0,00	350.000,00	365.750,00	382.208,75	382.208,75	
1.1.2.1.01.1.3.00.00	Recursos Ordinários		428.495,10	0,00	0,00	500.000,00	522.500,00	546.012,50	546.012,50	
1.1.2.1.01.1.3.00.00	Taxa de Func. de Estab. em Horário Especial		388,64	0,00	0,00	0,00	0,00	0,00	0,00	
1.1.2.1.01.1.3.00.00	Recursos Ordinários		388,64	0,00	0,00	1.000,00	1.045,00	1.092,02	1.092,02	
1.1.2.1.01.1.3.00.00	Recursos Ordinários		388,64	0,00	0,00	130.000,00	135.850,00	141.963,25	141.963,25	
1.1.2.1.01.1.3.00.00	Recursos Ordinários		388,64	0,00	0,00	150.000,00	156.750,00	163.803,75	163.803,75	
1.1.2.1.01.1.3.00.00	Recursos Ordinários		388,64	0,00	0,00	350.000,00	365.750,00	382.208,75	382.208,75	
1.1.2.1.01.1.4.00.00	Taxas de Inspeção, Controle e Fiscalização -		73.510,48	0,00	0,00	0,00	0,00	0,00	0,00	
1.1.2.1.01.1.4.00.00	Taxa de Fiscalização de Vigilância Sanitária		375,80	0,00	0,00	0,00	0,00	0,00	0,00	
1.1.2.1.01.1.4.00.00	Rec. de Impostos e Transf. de Impostos		0,00	0,00	0,00	0,00	5.000,00	0,00	0,00	
1.1.2.1.01.1.4.00.00	Recursos Ordinários		375,80	0,00	0,00	1.000,00	1.045,00	1.092,02	1.092,02	
1.1.2.1.01.1.4.00.00	Recursos Ordinários		375,80	0,00	0,00	5.000,00	5.225,00	5.460,12	5.460,12	
1.1.2.1.01.1.4.00.00	Recursos Ordinários		375,80	0,00	0,00	11.200,00	11.704,00	12.230,68	12.230,68	
1.1.2.1.01.1.4.00.00	Taxa de Licença para Func. de Estab.		72.854,78	0,00	0,00	0,00	0,00	0,00	0,00	
1.1.2.1.01.1.4.00.00	Recursos Ordinários		72.854,78	0,00	0,00	5.000,00	5.225,00	5.460,12	5.460,12	
1.1.2.1.01.1.4.00.00	Recursos Ordinários		72.854,78	0,00	0,00	50.000,00	52.250,00	54.601,25	54.601,25	
1.1.2.1.01.1.4.00.00	Recursos Ordinários		72.854,78	0,00	0,00	100.000,00	104.500,00	109.202,50	109.202,50	
1.1.2.1.01.1.4.00.00	Taxa de Func. de Estab. em Horário Especial		279,90	0,00	0,00	0,00	0,00	0,00	0,00	



PREFEITURA MUNICIPAL DE BARREIRAS

Rua Edigar de Deus Pítta
Lot. Aratu
BARREIRAS - BA
C.N.P.J.: 13.654.405/0001-95

Anexo XII, da Lei Orçamentária Anual - Orçamento 2024 Demonstrativo da Evolução da Receita nos últimos 3 anos e sua projeção para os dois anos seguintes

Demonstrativo da Evolução da Receita nos últimos 3 anos e sua

Código	Descrição	Fonte	Realizado			Orçamento			Projeção	
			2021	2022	2023	2024	2025	2026		
1.1.2.1.01.1.4.00.00.	Recursos Ordinários		279,90	0,00	0,00	200,00	209,00	218,40		
1.1.2.1.01.1.4.00.00.	Recursos Ordinários		279,90	0,00	0,00	1.000,00	1.045,00	1.092,02		
1.1.2.1.01.1.4.00.00.	Recursos Ordinários		279,90	0,00	0,00	1.500,00	1.567,50	1.638,04		
1.1.2.1.01.1.4.00.00.	Recursos Ordinários		279,90	0,00	0,00	2.000,00	2.090,00	2.184,05		
1.1.2.1.04.0.0.00.00	Taxa de Controle e Fiscalização Ambiental		297.023,24	0,00	0,00	0,00	0,00	0,00		
1.1.2.1.04.0.0.00.00	Taxa de Controle e Fiscalização Ambiental		0,00	341.768,22	0,00	0,00	0,00	0,00		
1.1.2.1.04.0.0.00.00	Taxa de Controle e Fiscalização Ambiental		0,00	0,00	167.698,00	0,00	0,00	0,00		
1.1.2.1.04.0.0.00.00	Taxa de Controle e Fiscalização Ambiental		0,00	0,00	0,00	336.000,00	351.120,00	366.920,40		
1.1.2.1.04.0.1.00.00	Taxa de Controle e Fiscalização Ambiental - Recursos Ordinários		0,00	341.626,24	0,00	0,00	0,00	0,00		
1.1.2.1.04.0.1.00.00	Taxa de Controle e Fiscalização Ambiental - Recursos Ordinários		0,00	341.626,24	0,00	110.000,00	114.950,00	120.122,75		
1.1.2.1.04.0.1.00.00	Taxa de Controle e Fiscalização Ambiental - Recursos não vinculados de Impostos		0,00	0,00	165.698,00	0,00	0,00	0,00		
1.1.2.1.04.0.1.00.00	Taxa de Controle e Fiscalização Ambiental - Recursos não vinculados de Impostos		0,00	0,00	0,00	165.698,00	173.154,41	180.946,36		
1.1.2.1.04.0.1.00.00	Taxa de Controle e Fiscalização Ambiental - Recursos não vinculados de Impostos		0,00	0,00	0,00	235.000,00	245.575,00	256.625,88		
1.1.2.1.04.0.1.00.00	Taxa de Controle e Fiscalização Ambiental - Recursos não vinculados de Impostos		0,00	0,00	0,00	235.000,00	245.575,00	256.625,88		
1.1.2.1.04.0.2.00.00	Taxa de Controle e Fiscalização Ambiental - Recursos Ordinários		0,00	141,98	0,00	0,00	0,00	0,00		
1.1.2.1.04.0.2.00.00	Taxa de Controle e Fiscalização Ambiental - Recursos Ordinários		0,00	141,98	0,00	2.000,00	2.090,00	2.184,05		
1.1.2.1.04.0.2.00.00	Taxa de Controle e Fiscalização Ambiental - Recursos não vinculados de Impostos		0,00	0,00	1.000,00	0,00	0,00	0,00		
1.1.2.1.04.0.2.00.00	Taxa de Controle e Fiscalização Ambiental - Recursos não vinculados de Impostos		0,00	0,00	0,00	1.000,00	1.045,00	1.092,02		
1.1.2.1.04.0.2.00.00	Taxa de Controle e Fiscalização Ambiental - Recursos não vinculados de Impostos		0,00	0,00	0,00	1.000,00	1.045,00	1.092,02		
1.1.2.1.04.0.2.00.00	Taxa de Controle e Fiscalização Ambiental - Recursos não vinculados de Impostos		0,00	0,00	0,00	1.000,00	1.045,00	1.092,02		
1.1.2.1.04.0.3.00.00	Taxa de Controle e Fiscalização Ambiental - Recursos não vinculados de Impostos		0,00	0,00	500,00	0,00	0,00	0,00		
1.1.2.1.04.0.3.00.00	Taxa de Controle e Fiscalização Ambiental - Recursos não vinculados de Impostos		0,00	0,00	0,00	500,00	522,50	546,01		
1.1.2.1.04.0.3.00.00	Taxa de Controle e Fiscalização Ambiental - Recursos não vinculados de Impostos		0,00	0,00	0,00	50.000,00	52.250,00	54.601,25		
1.1.2.1.04.0.3.00.00	Taxa de Controle e Fiscalização Ambiental - Recursos não vinculados de Impostos		0,00	0,00	0,00	50.000,00	52.250,00	54.601,25		
1.1.2.1.04.0.4.00.00	Taxa de Controle e Fiscalização Ambiental - Recursos não vinculados de Impostos		0,00	0,00	500,00	0,00	0,00	0,00		
1.1.2.1.04.0.4.00.00	Taxa de Controle e Fiscalização Ambiental - Recursos não vinculados de Impostos		0,00	0,00	0,00	500,00	522,50	546,01		
1.1.2.1.04.0.4.00.00	Taxa de Controle e Fiscalização Ambiental - Recursos não vinculados de Impostos		0,00	0,00	0,00	50.000,00	52.250,00	54.601,25		



PREFEITURA MUNICIPAL DE BARREIRAS

Rua Edigar de Deus Pitta
Lot. Aratu
BARREIRAS - BA
C.N.P.J.: 13.854.405/0001-95

Anexo XII, da Lei Orçamentária Anual - Orçamento 2024 Demonstrativo da Evolução da Receita nos últimos 3 anos e sua projeção para os dois anos seguintes

Demonstrativo da Evolução da Receita nos últimos 3 anos e sua

Código	Descrição	Fonte	Realizado			Orçamento			Projeção	
			2021	2022	2023	2024	2025	2026		
1.1.2.1.04.0.4.00.00	Recursos não vinculados de Impostos		0,00	0,00	0,00	50.000,00	52.250,00	54.601,25		
1.1.2.1.04.1.0.00.00	Taxa de Controle e Fiscalização Ambiental		297.023,24	0,00	0,00	0,00	0,00	0,00		
1.1.2.1.04.1.1.00.00	Taxa de Controle e Fiscalização Ambiental -		286.469,92	0,00	0,00	0,00	0,00	0,00		
1.1.2.1.04.1.1.00.00	Recursos Ordinários		286.469,92	0,00	0,00	180.520,00	188.643,40	197.132,35		
1.1.2.1.04.1.1.00.00	Recursos Ordinários		286.469,92	0,00	0,00	188.300,00	196.773,50	205.628,31		
1.1.2.1.04.1.1.00.00	Recursos Ordinários		286.469,92	0,00	0,00	200.000,00	209.000,00	218.405,00		
1.1.2.1.04.1.1.00.00	Recursos Ordinários		286.469,92	0,00	0,00	240.748,00	251.581,66	262.902,83		
1.1.2.1.04.1.2.00.00	Taxa de Controle e Fiscalização Ambiental -		2.116,86	0,00	0,00	0,00	0,00	0,00		
1.1.2.1.04.1.2.00.00	Recursos Ordinários		2.116,86	0,00	0,00	2.000,00	2.090,00	2.184,05		
1.1.2.1.04.1.2.00.00	Recursos Ordinários		2.116,86	0,00	0,00	2.058,00	2.150,61	2.247,39		
1.1.2.1.04.1.3.00.00	Taxa de Controle e Fiscalização Ambiental -		8.436,46	0,00	0,00	0,00	0,00	0,00		
1.1.2.1.04.1.3.00.00	Recursos Ordinários		8.436,46	0,00	0,00	2.000,00	2.090,00	2.184,05		
1.1.2.1.04.1.3.00.00	Recursos Ordinários		8.436,46	0,00	0,00	2.500,00	2.612,50	2.730,06		
1.1.2.1.04.1.3.00.00	Recursos Ordinários		8.436,46	0,00	0,00	5.000,00	5.225,00	5.460,12		
1.1.2.1.04.1.3.00.00	Recursos Ordinários		8.436,46	0,00	0,00	5.147,00	5.378,62	5.620,65		
1.1.2.2.00.0.0.00.00	Taxas pela Prestação de Serviços		4.042.303,38	0,00	0,00	0,00	0,00	0,00		
1.1.2.2.00.0.0.00.00	Taxas pela Prestação de Serviços		0,00	5.145.552,78	0,00	0,00	0,00	0,00		
1.1.2.2.00.0.0.00.00	Taxas pela Prestação de Serviços		0,00	0,00	3.000.131,00	0,00	0,00	0,00		
1.1.2.2.00.0.0.00.00	Taxas pela Prestação de Serviços		0,00	0,00	0,00	2.906.500,00	3.037.292,50	3.173.970,66		
1.1.2.2.01.0.0.00.00	Taxas pela Prestação de Serviços		4.042.303,38	0,00	0,00	0,00	0,00	0,00		
1.1.2.2.01.0.0.00.00	Taxas pela Prestação de Serviços em Geral		0,00	5.145.552,78	0,00	0,00	0,00	0,00		
1.1.2.2.01.0.0.00.00	Taxas pela Prestação de Serviços em Geral		0,00	0,00	3.000.131,00	0,00	0,00	0,00		
1.1.2.2.01.0.0.00.00	Taxas pela Prestação de Serviços em Geral		0,00	0,00	0,00	2.906.500,00	3.037.292,50	3.173.970,66		
1.1.2.2.01.0.1.00.00	Taxas pela Prestação de Serviços em Geral -		0,00	4.347.003,64	0,00	0,00	0,00	0,00		
1.1.2.2.01.0.1.00.00	Taxas pela Prestação de Serviços em Geral -		0,00	0,00	2.590.786,00	0,00	0,00	0,00		
1.1.2.2.01.0.1.00.00	Taxas pela Prestação de Serviços em Geral -		0,00	0,00	0,00	2.542.000,00	2.656.390,00	2.775.927,55		
1.1.2.2.01.0.1.00.00	Taxas de Cemiterios		0,00	146,10	0,00	0,00	0,00	0,00		



PREFEITURA MUNICIPAL DE BARREIRAS

Rua Edigar de Deus Pitta
Lot. Aratu
BARREIRAS - BA
C.N.P.J.: 13.654.405/0001-95

Anexo XII, da Lei Orçamentária Anual - Orçamento 2024 Demonstrativo da Evolução da Receita nos últimos 3 anos e sua projeção para os dois anos seguintes

Demonstrativo da Evolução da Receita nos últimos 3 anos e sua

Código	Descrição	Fonte	Realizado			Orçamento			Projeção		
			2021	2022	2023	2024	2025	2026	2025	2026	
1.1.2.2.01.0.1.00.00.	Recursos Ordinários		0,00	146,10	0,00	2.500,00	2.612,50	2.730,06			
1.1.2.2.01.0.1.00.00.	Taxas de Cemitérios		0,00	0,00	2.500,00	0,00	0,00	0,00			
1.1.2.2.01.0.1.00.00.	Recursos não vinculados de Impostos		0,00	0,00	0,00	2.500,00	2.612,50	2.730,06			
1.1.2.2.01.0.1.00.00.	Taxas de Cemitérios		0,00	0,00	0,00	35.000,00	36.575,00	38.220,88			
1.1.2.2.01.0.1.00.00.	Recursos não vinculados de Impostos		0,00	0,00	0,00	35.000,00	36.575,00	38.220,88			
1.1.2.2.01.0.1.00.00.	Taxa de Limpeza Pública		0,00	0,00	5.000,00	0,00	0,00	0,00			
1.1.2.2.01.0.1.00.00.	Recursos não vinculados de Impostos		0,00	0,00	0,00	5.000,00	5.225,00	5.460,12			
1.1.2.2.01.0.1.00.00.	Taxa de Limpeza Pública		0,00	0,00	0,00	5.000,00	5.225,00	5.460,12			
1.1.2.2.01.0.1.00.00.	Recursos não vinculados de Impostos		0,00	0,00	0,00	5.000,00	5.225,00	5.460,12			
1.1.2.2.01.0.1.00.00.	Taxa de Água e Esgoto		0,00	0,00	2.000,00	0,00	0,00	0,00			
1.1.2.2.01.0.1.00.00.	Recursos não vinculados de Impostos		0,00	0,00	0,00	2.000,00	2.090,00	2.184,05			
1.1.2.2.01.0.1.00.00.	Taxa de Água e Esgoto		0,00	0,00	0,00	2.000,00	2.090,00	2.184,05			
1.1.2.2.01.0.1.00.00.	Recursos não vinculados de Impostos		0,00	0,00	0,00	2.000,00	2.090,00	2.184,05			
1.1.2.2.01.0.1.00.00.	Diversas Taxas Pela Prest. de Serviços		0,00	4.346.857,54	0,00	0,00	0,00	0,00			
1.1.2.2.01.0.1.00.00.	Recursos Ordinários		0,00	4.346.857,54	0,00	1.250.100,00	1.306.354,50	1.365.140,45			
1.1.2.2.01.0.1.00.00.	Diversas Taxas Pela Prest. de Serviços		0,00	0,00	2.581.286,00	0,00	0,00	0,00			
1.1.2.2.01.0.1.00.00.	Recursos não vinculados de Impostos		0,00	0,00	0,00	2.581.286,00	2.697.443,87	2.818.828,84			
1.1.2.2.01.0.1.00.00.	Diversas Taxas Pela Prest. de Serviços		0,00	0,00	0,00	2.500.000,00	2.612.500,00	2.730.062,50			
1.1.2.2.01.0.1.00.00.	Recursos não vinculados de Impostos		0,00	0,00	0,00	2.500.000,00	2.612.500,00	2.730.062,50			
1.1.2.2.01.0.2.00.00.	Taxas pela Prestação de Serviços em Geral -		0,00	238.756,32	0,00	0,00	0,00	0,00			
1.1.2.2.01.0.2.00.00.	Taxas pela Prestação de Serviços em Geral -		0,00	0,00	170.500,00	0,00	0,00	0,00			
1.1.2.2.01.0.2.00.00.	Taxas pela Prestação de Serviços em Geral -		0,00	0,00	0,00	151.500,00	156.317,50	165.441,79			
1.1.2.2.01.0.2.00.00.	Taxa de Cemitérios - Multas e Juros		0,00	0,00	500,00	0,00	0,00	0,00			
1.1.2.2.01.0.2.00.00.	Recursos não vinculados de Impostos		0,00	0,00	0,00	500,00	522,50	546,01			
1.1.2.2.01.0.2.00.00.	Taxa de Cemitérios - Multas e Juros		0,00	0,00	0,00	500,00	522,50	546,01			
1.1.2.2.01.0.2.00.00.	Recursos não vinculados de Impostos		0,00	0,00	0,00	500,00	522,50	546,01			
1.1.2.2.01.0.2.00.00.	Taxa de Limpeza Pública - Multas e Juros		0,00	0,00	500,00	0,00	0,00	0,00			



PREFEITURA MUNICIPAL DE BARREIRAS

Rua Edigar de Deus Pilta
Lot. Aratu
BARREIRAS - BA
C.N.P.J.: 13.664.405/0001-95

Anexo XII, da Lei Orçamentária Anual - Orçamento 2024 Demonstrativo da Evolução da Receita nos últimos 3 anos e sua projeção para os dois anos seguintes

Demonstrativo da Evolução da Receita nos últimos 3 anos e sua

Código	Descrição	Fonte	Realizado			Orçamento			Projeção	
			2021	2022	2023	2024	2025	2026		
1.1.2.2.01.0.2.00.00	Recursos não vinculados de Impostos		0,00	0,00	0,00	500,00	522,50	546,01		
1.1.2.2.01.0.2.00.00	Taxa de Limpeza Pública - Multas e Juros		0,00	0,00	0,00	500,00	522,50	546,01		
1.1.2.2.01.0.2.00.00	Recursos não vinculados de Impostos		0,00	0,00	0,00	500,00	522,50	546,01		
1.1.2.2.01.0.2.00.00	Taxa de Água e Esgoto - Multas e Juros		0,00	0,00	500,00	0,00	0,00	0,00		
1.1.2.2.01.0.2.00.00	Recursos não vinculados de Impostos		0,00	0,00	0,00	500,00	522,50	546,01		
1.1.2.2.01.0.2.00.00	Taxa de Água e Esgoto - Multas e Juros		0,00	0,00	0,00	500,00	522,50	546,01		
1.1.2.2.01.0.2.00.00	Recursos não vinculados de Impostos		0,00	0,00	0,00	500,00	522,50	546,01		
1.1.2.2.01.0.2.00.00	Diversas Taxas pela Prestação de Serviços		0,00	238.756,32	0,00	0,00	0,00	0,00		
1.1.2.2.01.0.2.00.00	Recursos Ordinários		0,00	238.756,32	0,00	60.000,00	62.700,00	65.521,50		
1.1.2.2.01.0.2.00.00	Diversas Taxas pela Prestação de Serviços		0,00	0,00	169.000,00	0,00	0,00	0,00		
1.1.2.2.01.0.2.00.00	Recursos não vinculados de Impostos		0,00	0,00	0,00	169.000,00	176.605,00	184.552,22		
1.1.2.2.01.0.2.00.00	Diversas Taxas pela Prestação de Serviços		0,00	0,00	0,00	150.000,00	156.750,00	163.803,75		
1.1.2.2.01.0.2.00.00	Recursos não vinculados de Impostos		0,00	0,00	0,00	150.000,00	156.750,00	163.803,75		
1.1.2.2.01.0.3.00.00	Taxas pela Prestação de Serviços em Geral -		0,00	98.472,52	0,00	0,00	0,00	0,00		
1.1.2.2.01.0.3.00.00	Taxas pela Prestação de Serviços em Geral -		0,00	0,00	56.845,00	0,00	0,00	0,00		
1.1.2.2.01.0.3.00.00	Taxas pela Prestação de Serviços em Geral -		0,00	0,00	0,00	61.500,00	64.267,50	67.159,54		
1.1.2.2.01.0.3.00.00	Taxa de Cemitérios - Dívida Ativa		0,00	0,00	500,00	0,00	0,00	0,00		
1.1.2.2.01.0.3.00.00	Recursos não vinculados de Impostos		0,00	0,00	0,00	500,00	522,50	546,01		
1.1.2.2.01.0.3.00.00	Taxa de Cemitérios - Dívida Ativa		0,00	0,00	0,00	500,00	522,50	546,01		
1.1.2.2.01.0.3.00.00	Recursos não vinculados de Impostos		0,00	0,00	0,00	500,00	522,50	546,01		
1.1.2.2.01.0.3.00.00	Taxa de Limpeza Pública - Dívida Ativa		0,00	0,00	500,00	0,00	0,00	0,00		
1.1.2.2.01.0.3.00.00	Recursos não vinculados de Impostos		0,00	0,00	0,00	500,00	522,50	546,01		
1.1.2.2.01.0.3.00.00	Taxa de Limpeza Pública - Dívida Ativa		0,00	0,00	0,00	500,00	522,50	546,01		
1.1.2.2.01.0.3.00.00	Recursos não vinculados de Impostos		0,00	0,00	0,00	500,00	522,50	546,01		
1.1.2.2.01.0.3.00.00	Taxa de Água e Esgoto - Dívida Ativa		0,00	0,00	500,00	0,00	0,00	0,00		
1.1.2.2.01.0.3.00.00	Recursos não vinculados de Impostos		0,00	0,00	0,00	500,00	522,50	546,01		
1.1.2.2.01.0.3.00.00	Taxa de Água e Esgoto - Dívida Ativa		0,00	0,00	0,00	500,00	522,50	546,01		
1.1.2.2.01.0.3.00.00	Recursos não vinculados de Impostos		0,00	0,00	0,00	500,00	522,50	546,01		



PREFEITURA MUNICIPAL DE BARREIRAS

Rua Edigar de Deus Pitta
Lot. Aratu
BARREIRAS - BA
C.N.P.J.: 13.654.405/0001-95

Anexo XII, da Lei Orçamentária Anual - Orçamento 2024 Demonstrativo da Evolução da Receita nos últimos 3 anos e sua projeção para os dois anos seguintes

Demonstrativo da Evolução da Receita nos últimos 3 anos e sua

Código	Descrição	Fonte	Realizado			Orçamento			Projeção	
			2021	2022	2023	2024	2025	2026		
1.1.2.01.0.3.00.00	Recursos não vinculados de Impostos		0,00	0,00	0,00	500,00	522,50	546,01		
1.1.2.01.0.3.00.00	Diversas Taxas pela Prestação de Serviços		0,00	98.472,52	0,00	0,00	0,00	0,00		
1.1.2.01.0.3.00.00	Recursos Ordinários		0,00	98.472,52	0,00	115.000,00	120.175,00	125.582,88		
1.1.2.01.0.3.00.00	Diversas Taxas pela Prestação de Serviços		0,00	0,00	55.345,00	0,00	0,00	0,00		
1.1.2.01.0.3.00.00	Recursos não vinculados de Impostos		0,00	0,00	0,00	55.345,00	57.835,52	60.438,12		
1.1.2.01.0.3.00.00	Diversas Taxas pela Prestação de Serviços		0,00	0,00	0,00	60.000,00	62.700,00	65.521,50		
1.1.2.01.0.3.00.00	Recursos não vinculados de Impostos		0,00	0,00	0,00	60.000,00	62.700,00	65.521,50		
1.1.2.01.0.4.00.00	Taxas pela Prestação de Serviços em Geral -		0,00	461.320,30	0,00	0,00	0,00	0,00		
1.1.2.01.0.4.00.00	Taxas pela Prestação de Serviços em Geral -		0,00	0,00	182.000,00	0,00	0,00	0,00		
1.1.2.01.0.4.00.00	Taxas pela Prestação de Serviços em Geral -		0,00	0,00	0,00	151.500,00	158.317,50	165.441,79		
1.1.2.01.0.4.00.00	Taxa de Cemitérios - Multas e Juros da		0,00	0,00	500,00	0,00	0,00	0,00		
1.1.2.01.0.4.00.00	Recursos não vinculados de Impostos		0,00	0,00	0,00	500,00	522,50	546,01		
1.1.2.01.0.4.00.00	Taxa de Cemitérios - Multas e Juros da		0,00	0,00	0,00	500,00	522,50	546,01		
1.1.2.01.0.4.00.00	Recursos não vinculados de Impostos		0,00	0,00	0,00	500,00	522,50	546,01		
1.1.2.01.0.4.00.00	Taxa de Limpeza Pública - Multas e Juros da		0,00	0,00	500,00	0,00	0,00	0,00		
1.1.2.01.0.4.00.00	Recursos não vinculados de Impostos		0,00	0,00	0,00	500,00	522,50	546,01		
1.1.2.01.0.4.00.00	Taxa de Limpeza Pública - Multas e Juros da		0,00	0,00	0,00	500,00	522,50	546,01		
1.1.2.01.0.4.00.00	Recursos não vinculados de Impostos		0,00	0,00	0,00	500,00	522,50	546,01		
1.1.2.01.0.4.00.00	Taxa de Água e Esgoto - Multas e Juros da		0,00	0,00	500,00	0,00	0,00	0,00		
1.1.2.01.0.4.00.00	Recursos não vinculados de Impostos		0,00	0,00	0,00	500,00	522,50	546,01		
1.1.2.01.0.4.00.00	Taxa de Água e Esgoto - Multas e Juros da		0,00	0,00	0,00	500,00	522,50	546,01		
1.1.2.01.0.4.00.00	Recursos não vinculados de Impostos		0,00	0,00	0,00	500,00	522,50	546,01		
1.1.2.01.0.4.00.00	Diversas Taxas pela Prestação de Serviços		0,00	461.320,30	0,00	0,00	0,00	0,00		
1.1.2.01.0.4.00.00	Recursos Ordinários		0,00	461.320,30	0,00	150.250,00	157.011,25	164.076,76		
1.1.2.01.0.4.00.00	Diversas Taxas pela Prestação de Serviços		0,00	0,00	180.500,00	0,00	0,00	0,00		
1.1.2.01.0.4.00.00	Recursos não vinculados de Impostos		0,00	0,00	0,00	180.500,00	188.622,50	197.110,51		
1.1.2.01.0.4.00.00	Diversas Taxas pela Prestação de Serviços		0,00	0,00	0,00	150.000,00	156.750,00	163.803,75		



PREFEITURA MUNICIPAL DE BARREIRAS

Rua Edigar de Deus Pitta
Lot. Aratu
BARREIRAS - BA
C.N.P.J.: 13.654.405/0001-95

Anexo XII, da Lei Orçamentária Anual - Orçamento 2024 Demonstrativo da Evolução da Receita nos últimos 3 anos e sua projeção para os dois anos seguintes

Demonstrativo da Evolução da Receita nos últimos 3 anos e sua

Código	Descrição	Fonte	Realizado			Orçamento			Projeção	
			2021	2022	2023	2024	2025	2026		
1.1.2.2.01.0.4.00.00.	Recursos não vinculados de Impostos		0,00	0,00	0,00	150.000,00	156.750,00	163.803,75		
1.1.2.2.01.1.0.00.00.	Taxas pela Prestação de Serviços		4.042.303,38	0,00	0,00	0,00	0,00	0,00		
1.1.2.2.01.1.1.00.00.	Taxas pela Prestação de Serviços - Principal		3.001.194,90	0,00	0,00	0,00	0,00	0,00		
1.1.2.2.01.1.1.00.00.	Taxas de Cemitérios		2.315,84	0,00	0,00	0,00	0,00	0,00		
1.1.2.2.01.1.1.00.00.	Recursos Ordinários		2.315,84	0,00	0,00	5.000,00	5.225,00	5.460,12		
1.1.2.2.01.1.1.00.00.	Recursos Ordinários		2.315,84	0,00	0,00	5.215,00	5.449,68	5.694,91		
1.1.2.2.01.1.1.00.00.	Recursos Ordinários		2.315,84	0,00	0,00	50.000,00	52.250,00	54.601,25		
1.1.2.2.01.1.1.00.00.	Recursos Ordinários		2.315,84	0,00	0,00	120.000,00	125.400,00	131.043,00		
1.1.2.2.01.1.1.00.00.	Diversas Taxas Pela Prest. de Serviços		2.998.879,06	0,00	0,00	0,00	0,00	0,00		
1.1.2.2.01.1.1.00.00.	Recursos Ordinários		2.998.879,06	0,00	0,00	100.000,00	104.500,00	109.202,50		
1.1.2.2.01.1.1.00.00.	Recursos Ordinários		2.998.879,06	0,00	0,00	1.029.400,00	1.075.723,00	1.124.130,54		
1.1.2.2.01.1.1.00.00.	Recursos Ordinários		2.998.879,06	0,00	0,00	1.068.002,00	1.116.062,09	1.166.284,88		
1.1.2.2.01.1.1.00.00.	Recursos Ordinários		2.998.879,06	0,00	0,00	1.315.100,00	1.374.279,50	1.436.122,08		
1.1.2.2.01.1.2.00.00.	Taxas pela Prestação de Serviços - Multas e		297.300,68	0,00	0,00	0,00	0,00	0,00		
1.1.2.2.01.1.2.00.00.	Diversas Taxas pela Prestação de Serviços		297.300,68	0,00	0,00	0,00	0,00	0,00		
1.1.2.2.01.1.2.00.00.	Recursos Ordinários		297.300,68	0,00	0,00	2.000,00	2.090,00	2.184,05		
1.1.2.2.01.1.2.00.00.	Recursos Ordinários		297.300,68	0,00	0,00	50.000,00	52.250,00	54.601,25		
1.1.2.2.01.1.2.00.00.	Recursos Ordinários		297.300,68	0,00	0,00	150.000,00	156.750,00	163.803,75		
1.1.2.2.01.1.2.00.00.	Recursos Ordinários		297.300,68	0,00	0,00	186.459,00	194.849,66	203.617,89		
1.1.2.2.01.1.3.00.00.	Taxas pela Prestação de Serviços - Dívida Ativa		444.227,26	0,00	0,00	0,00	0,00	0,00		
1.1.2.2.01.1.3.00.00.	Taxa de Cemitérios - Dívida Ativa		325,70	0,00	0,00	0,00	0,00	0,00		
1.1.2.2.01.1.3.00.00.	Recursos Ordinários		325,70	0,00	0,00	1.000,00	1.045,00	1.092,02		
1.1.2.2.01.1.3.00.00.	Recursos Ordinários		325,70	0,00	0,00	1.029,00	1.075,30	1.123,69		
1.1.2.2.01.1.3.00.00.	Recursos Ordinários		325,70	0,00	0,00	1.067,00	1.115,02	1.165,19		
1.1.2.2.01.1.3.00.00.	Diversas Taxas pela Prestação de Serviços		443.901,56	0,00	0,00	0,00	0,00	0,00		



PREFEITURA MUNICIPAL DE BARREIRAS

Rua Edigar de Deus Pitta
Lot. Aratu
BARREIRAS - BA
C.N.P.J.: 13.654.405/0001-95

Anexo XII, da Lei Orçamentária Anual - Orçamento 2024 Demonstrativo da Evolução da Receita nos últimos 3 anos e sua projeção para os dois anos seguintes

Demonstrativo da Evolução da Receita nos últimos 3 anos e sua

Código	Descrição	Fonte	Realizado			Orçado			Projeção	
			2021	2022	2023	2024	2025	2026		
1.1.2.2.01.1.3.00.00.	Recursos Ordinários		443.901,56	0,00	0,00	4.000,00	4.180,00	4.368,10		
1.1.2.2.01.1.3.00.00.	Recursos Ordinários		443.901,56	0,00	0,00	100.000,00	104.500,00	109.202,50		
1.1.2.2.01.1.3.00.00.	Recursos Ordinários		443.901,56	0,00	0,00	187.855,00	196.308,48	205.142,36		
1.1.2.2.01.1.3.00.00.	Recursos Ordinários		443.901,56	0,00	0,00	194.900,00	203.670,50	212.835,67		
1.1.2.2.01.1.4.00.00.	Taxas pela Prestação de Serviços - Dívida Ativa		299.580,54	0,00	0,00	0,00	0,00	0,00		
1.1.2.2.01.1.4.00.00.	Diversas Taxas pela Prestação de Serviços		299.580,54	0,00	0,00	0,00	0,00	0,00		
1.1.2.2.01.1.4.00.00.	Recursos Ordinários		299.580,54	0,00	0,00	1.000,00	1.045,00	1.092,02		
1.1.2.2.01.1.4.00.00.	Recursos Ordinários		299.580,54	0,00	0,00	135.717,00	141.824,26	148.206,36		
1.1.2.2.01.1.4.00.00.	Recursos Ordinários		299.580,54	0,00	0,00	256.430,00	267.969,35	280.027,97		
1.1.2.2.01.1.4.00.00.	Recursos Ordinários		299.580,54	0,00	0,00	267.482,00	279.518,69	292.097,03		
1.2.0.0.0.0.0.0.00.00.	Contribuições		19.506.203,48	0,00	0,00	0,00	0,00	0,00		
1.2.0.0.0.0.0.0.00.00.	Contribuições		0,00	16.091.023,58	0,00	0,00	0,00	0,00		
1.2.0.0.0.0.0.0.00.00.	Contribuições		0,00	0,00	10.070.300,00	0,00	0,00	0,00		
1.2.0.0.0.0.0.0.00.00.	Contribuições		0,00	0,00	0,00	10.876.000,00	11.365.420,00	11.876.863,90		
1.2.4.0.0.0.0.0.00.00.	Contribuição para o Custeio do Serviço de Iluminação		19.506.203,48	0,00	0,00	0,00	0,00	0,00		
1.2.4.0.0.0.0.0.00.00.	Contribuição para o Custeio do Serviço de Iluminação		0,00	16.091.023,58	0,00	0,00	0,00	0,00		
1.2.4.0.0.0.0.0.00.00.	Contribuição para o Custeio do Serviço de Iluminação		0,00	0,00	10.070.300,00	0,00	0,00	0,00		
1.2.4.0.0.0.0.0.00.00.	Contribuição para o Custeio do Serviço de Iluminação		0,00	0,00	0,00	10.876.000,00	11.365.420,00	11.876.863,90		
1.2.4.0.0.1.0.00.00.	Contribuição para o Custeio do Serviço de		19.506.203,48	0,00	0,00	0,00	0,00	0,00		
1.2.4.0.0.1.1.00.00.	Contribuição para o Custeio do Serviço de		19.506.203,48	0,00	0,00	0,00	0,00	0,00		
1.2.4.0.0.1.1.00.00.	Recursos Ordinários		19.506.203,48	0,00	0,00	6.500.000,00	6.792.500,00	7.098.162,50		
1.2.4.0.0.1.1.00.00.	Recursos Ordinários		19.506.203,48	0,00	0,00	7.410.193,00	7.743.651,68	8.092.116,01		
1.2.4.0.0.1.1.00.00.	Recursos Ordinários		19.506.203,48	0,00	0,00	7.688.075,00	8.034.036,38	8.395.570,10		
1.2.4.0.0.1.1.00.00.	Recursos Ordinários		19.506.203,48	0,00	0,00	7.980.590,00	8.339.716,55	8.715.003,79		
1.2.4.0.0.1.1.00.00.	Contribuição para o Custeio do Serviço de		0,00	16.091.023,58	0,00	0,00	0,00	0,00		
1.2.4.1.00.0.0.00.00.	Contribuição para o Custeio do Serviço de		0,00	0,00	10.070.300,00	0,00	0,00	0,00		
1.2.4.1.00.0.0.00.00.	Contribuição para o Custeio do Serviço de		0,00	0,00	0,00	10.876.000,00	11.365.420,00	11.876.863,90		



PREFEITURA MUNICIPAL DE BARREIRAS

Rua Edigar de Deus Pitta
Lot. Aratu
BARREIRAS - BA
C.N.P.J.: 13.664.405/0001-95

Anexo XII, da Lei Orçamentária Anual - Orçamento 2024 Demonstrativo da Evolução da Receita nos últimos 3 anos e sua projeção para os dois anos seguintes

Demonstrativo da Evolução de Receita nos últimos 3 anos e sua

Código	Descrição	Fonte	Realizado			Orçado			Projeção	
			2021	2022	2023	2024	2025	2026		
1.2.4.1.50.0.0.00.00	Contribuição para o Custeio do Serviço de		0,00	16.091.023,58	0,00	0,00	0,00	0,00	0,00	
1.2.4.1.50.0.0.00.00	Recursos Ordinários		0,00	16.091.023,58	0,00	8.341.312,00	8.716.671,04	9.108.921,24	9.108.921,24	
1.2.4.1.50.0.0.00.00	Contribuição para o Custeio do Serviço de		0,00	0,00	10.070.300,00	0,00	0,00	0,00	0,00	
1.2.4.1.50.0.0.00.00	Recursos da Contribuição para o Custeio do		0,00	0,00	0,00	10.070.300,00	10.523.463,50	10.997.019,36	10.997.019,36	
1.2.4.1.50.0.0.00.00	Contribuição para o Custeio do Serviço de		0,00	0,00	0,00	0,00	10.876.000,00	11.365.420,00	11.876.863,90	
1.2.4.1.50.0.0.00.00	Recursos da Contribuição para o Custeio do		0,00	0,00	0,00	0,00	10.876.000,00	11.365.420,00	11.876.863,90	
1.3.0.0.00.0.0.00.00	Receita Patrimonial		23.601.446,86	0,00	0,00	0,00	0,00	0,00	0,00	
1.3.0.0.00.0.0.00.00	Receita Patrimonial		0,00	51.330.278,14	0,00	0,00	0,00	0,00	0,00	
1.3.0.0.00.0.0.00.00	Receita Patrimonial		0,00	0,00	13.611.155,00	0,00	0,00	0,00	0,00	
1.3.0.0.00.0.0.00.00	Receita Patrimonial		0,00	0,00	0,00	0,00	11.654.250,00	12.178.691,25	12.726.732,36	
1.3.1.0.00.0.0.00.00	Exploração do Patrimônio Imobiliário do Estado		0,00	0,00	0,00	5.000,00	0,00	0,00	0,00	
1.3.1.0.00.0.0.00.00	Exploração do Patrimônio Imobiliário do Estado		0,00	0,00	0,00	0,00	5.000,00	5.225,00	5.460,12	
1.3.1.0.00.0.0.00.00	Exploração do Patrimônio Imobiliário do Estado		0,00	0,00	0,00	5.000,00	0,00	0,00	0,00	
1.3.1.0.00.0.0.00.00	Exploração do Patrimônio Imobiliário do Estado		0,00	0,00	0,00	0,00	5.000,00	5.225,00	5.460,12	
1.3.1.1.01.0.0.00.00	Aluguéis, Arrendamentos, Foros, Laudêmios,		0,00	0,00	0,00	5.000,00	0,00	0,00	0,00	
1.3.1.1.01.0.0.00.00	Aluguéis, Arrendamentos, Foros, Laudêmios,		0,00	0,00	0,00	0,00	5.000,00	5.225,00	5.460,12	
1.3.1.1.01.0.0.00.00	Aluguéis e Arrendamentos		0,00	0,00	0,00	5.000,00	0,00	0,00	0,00	
1.3.1.1.01.0.0.00.00	Aluguéis e Arrendamentos		0,00	0,00	0,00	0,00	5.000,00	5.225,00	5.460,12	
1.3.1.1.01.1.1.00.00	Aluguéis e Arrendamentos - Principal		0,00	0,00	0,00	5.000,00	0,00	0,00	0,00	
1.3.1.1.01.1.1.00.00	Recursos não vinculados de Impostos		0,00	0,00	0,00	0,00	5.000,00	5.225,00	5.460,12	
1.3.1.1.01.1.1.00.00	Aluguéis e Arrendamentos - Principal		0,00	0,00	0,00	0,00	5.000,00	5.225,00	5.460,12	
1.3.1.1.01.1.1.00.00	Recursos não vinculados de Impostos		0,00	0,00	0,00	0,00	5.000,00	5.225,00	5.460,12	
1.3.2.0.00.0.0.00.00	Valores Mobiliários		6.912.924,18	0,00	0,00	0,00	0,00	0,00	0,00	
1.3.2.0.00.0.0.00.00	Valores Mobiliários		0,00	22.116.611,72	0,00	0,00	0,00	0,00	0,00	
1.3.2.0.00.0.0.00.00	Valores Mobiliários		0,00	0,00	6.618.346,00	0,00	0,00	0,00	0,00	
1.3.2.0.00.0.0.00.00	Valores Mobiliários		0,00	0,00	0,00	0,00	3.849.250,00	4.022.466,25	4.203.477,23	



PREFEITURA MUNICIPAL DE BARREIRAS

Rua Edigar de Deus Pitta
Lot. Araitu
BARREIRAS - BA
C.N.P.J.: 13.654.405/0001-95

Anexo XII, da Lei Orçamentária Anual - Orçamento 2024 Demonstrativo da Evolução da Receita nos últimos 3 anos e sua projeção para os dois anos seguintes

Demonstrativo de Evolução da Receita nos últimos 3 anos e sua

Código	Descrição	Fonte	Realizado			Orçado			Projeção	
			2021	2022	2023	2024	2025	2026		
1.3.2.1.00.0.0.00.00	Juros e Correções Monetárias		6.787.790,82	0,00	0,00	0,00	0,00	0,00	0,00	
1.3.2.1.00.0.0.00.00	Juros e Correções Monetárias		0,00	22.039.612,64	0,00	0,00	0,00	0,00	0,00	
1.3.2.1.00.0.0.00.00	Juros e Correções Monetárias		0,00	0,00	6.588.346,00	0,00	0,00	0,00	0,00	
1.3.2.1.00.0.0.00.00	Juros e Correções Monetárias		0,00	0,00	0,00	3.783.490,00	3.953.747,05	4.131.665,67	0,00	
1.3.2.1.00.1.0.00.00	Remuneração de Depósitos Bancários		6.776.251,90	0,00	0,00	0,00	0,00	0,00	0,00	
1.3.2.1.00.1.1.00.00	Remuneração de Depósitos Bancários -		6.776.251,90	0,00	0,00	0,00	0,00	0,00	0,00	
1.3.2.1.00.1.1.01.01	Remun. de Dep. Banc. Rec. Vinc. FEP / Royalties /		6.435,00	0,00	0,00	0,00	0,00	0,00	0,00	
1.3.2.1.00.1.1.01.01	Remuneração de Depósitos Bancários		6.435,00	0,00	0,00	2.000,00	2.090,00	2.184,05	0,00	
1.3.2.1.00.1.1.01.01	Remuneração de Depósitos Bancários		6.435,00	0,00	0,00	2.075,00	2.168,38	2.265,95	0,00	
1.3.2.1.00.1.1.01.01	Remuneração de Depósitos Bancários		6.435,00	0,00	0,00	4.100,00	4.284,50	4.477,30	0,00	
1.3.2.1.00.1.1.01.01	Remuneração de Depósitos Bancários		6.435,00	0,00	0,00	20.000,00	20.900,00	21.840,50	0,00	
1.3.2.1.00.1.1.01.02	Remun. de Depósitos Bancários de		3.426.237,00	0,00	0,00	0,00	0,00	0,00	0,00	
1.3.2.1.00.1.1.01.02	Rem. Dep. Banc. Rec. Vinc. FUNDEB		842.883,70	0,00	0,00	0,00	0,00	0,00	0,00	
1.3.2.1.00.1.1.01.02	Remuneração de Depósitos Bancários		842.883,70	0,00	0,00	50.000,00	52.250,00	54.601,25	0,00	
1.3.2.1.00.1.1.01.02	Remuneração de Depósitos Bancários		842.883,70	0,00	0,00	155.625,00	162.628,12	169.946,39	0,00	
1.3.2.1.00.1.1.01.02	Remuneração de Depósitos Bancários -		842.883,70	0,00	0,00	150.000,00	156.750,00	163.803,75	0,00	
1.3.2.1.00.1.1.01.02	Transferências FUNDEB (Aplic. do 60% .)		0,00	0,00	0,00	300.000,00	313.500,00	327.607,50	0,00	
1.3.2.1.00.1.1.01.02	Rem. Dep. Banc. Rec. Vinculados -		2.583.353,30	0,00	0,00	0,00	0,00	0,00	0,00	
1.3.2.1.00.1.1.01.02	Ação Judicial FUNDEF - Precatórios		2.583.353,30	0,00	0,00	1.450.000,00	1.515.250,00	1.583.436,25	0,00	
1.3.2.1.00.1.1.01.02	Ação Judicial FUNDEF - Precatórios		2.583.353,30	0,00	0,00	5.000.000,00	5.225.000,00	5.460.125,00	0,00	
1.3.2.1.00.1.1.01.02	Ação Judicial FUNDEF - Precatórios		2.583.353,30	0,00	0,00	8.500.000,00	8.882.500,00	9.282.212,50	0,00	
1.3.2.1.00.1.1.01.02	Ação Judicial FUNDEF - Precatórios		2.583.353,30	0,00	0,00	8.818.750,00	9.215.593,75	9.630.295,47	0,00	
1.3.2.1.00.1.1.01.03	Remuneração de Depósitos Bancários - Prin.		566.303,08	0,00	0,00	0,00	0,00	0,00	0,00	
1.3.2.1.00.1.1.01.03	Rem. Dep. Banc. Rec. Proprios Vinculados -		58.757,24	0,00	0,00	0,00	0,00	0,00	0,00	



PREFEITURA MUNICIPAL DE BARREIRAS

Rua Edigar de Deus Pitta
Lot. Aratu
BARREIRAS - BA
C.N.P.J.: 13.654.405/0001-95

Anexo XII, da Lei Orçamentária Anual - Orçamento 2024 Demonstrativo da Evolução da Receita nos últimos 3 anos e sua projeção para os dois anos seguintes

Demonstrativo de Evolução de Receita nos últimos 3 anos e sua

Código	Descrição	Fonte	Realizado			Orçamento			Projeção	
			2021	2022	2023	2024	2025	2026		
1.3.2.1.00.1.1.01.03.	Remuneração de Depósitos Bancários		58.757,24	0,00	0,00	2.000,00	2.090,00	2.184,05		
1.3.2.1.00.1.1.01.03.	Remuneração de Depósitos Bancários -		58.757,24	0,00	0,00	0,00	2.000,00	0,00		
1.3.2.1.00.1.1.01.03.	Remuneração de Depósitos Bancários -		58.757,24	0,00	0,00	3.000,00	3.135,00	3.276,08		
1.3.2.1.00.1.1.01.03.	Remuneração de Depósitos Bancários -		58.757,24	0,00	0,00	3.112,00	3.252,04	3.398,38		
1.3.2.1.00.1.1.01.03.	Remuneração de Depósitos Bancários -		58.757,24	0,00	0,00	150.000,00	156.750,00	163.803,75		
1.3.2.1.00.1.1.01.03	Rem. Dep. Banc. Rec. Vinculados - Prog.		377.780,40	0,00	0,00	0,00	0,00	0,00		
1.3.2.1.00.1.1.01.03.	Remuneração de Depósitos Bancários -		377.780,40	0,00	0,00	15.000,00	15.675,00	16.380,38		
1.3.2.1.00.1.1.01.03	Rem. Dep. Banc. Rec. Vinculados - Bloco de		377.780,40	0,00	0,00	0,00	0,00	0,00		
1.3.2.1.00.1.1.01.03.	Remuneração de Depósitos Bancários		377.780,40	0,00	0,00	3.580,00	3.741,10	3.909,45		
1.3.2.1.00.1.1.01.03.	Remuneração de Depósitos Bancários -		377.780,40	0,00	0,00	0,00	3.580,00	0,00		
1.3.2.1.00.1.1.01.03.	Remuneração de Depósitos Bancários -		377.780,40	0,00	0,00	3.000,00	3.135,00	3.276,08		
1.3.2.1.00.1.1.01.03.	Remuneração de Depósitos Bancários -		377.780,40	0,00	0,00	3.112,00	3.252,04	3.398,38		
1.3.2.1.00.1.1.01.03	Rem. Dep. Banc. Rec. Vinculados - Prog.		245,90	0,00	0,00	0,00	0,00	0,00		
1.3.2.1.00.1.1.01.03.	Remuneração de Depósitos Bancários -		245,90	0,00	0,00	5.000,00	5.225,00	5.460,12		
1.3.2.1.00.1.1.01.03	Rem. Dep. Banc. Rec. Vinculados - Bloco		245,90	0,00	0,00	0,00	0,00	0,00		
1.3.2.1.00.1.1.01.03.	Remuneração de Depósitos Bancários		245,90	0,00	0,00	3.250,00	3.396,25	3.549,08		
1.3.2.1.00.1.1.01.03.	Remuneração de Depósitos Bancários -		245,90	0,00	0,00	0,00	3.250,00	0,00		
1.3.2.1.00.1.1.01.03.	Remuneração de Depósitos Bancários -		245,90	0,00	0,00	3.000,00	3.135,00	3.276,08		
1.3.2.1.00.1.1.01.03.	Remuneração de Depósitos Bancários -		245,90	0,00	0,00	3.112,00	3.252,04	3.398,38		
1.3.2.1.00.1.1.01.03	Rem. Dep. Banc. Rec. Vinculados - PSF		0,02	0,00	0,00	0,00	0,00	0,00		
1.3.2.1.00.1.1.01.03.	Remuneração de Depósitos Bancários -		0,02	0,00	0,00	10.000,00	10.450,00	10.920,25		
1.3.2.1.00.1.1.01.03	Rem. Dep. Banc. Rec. Vinculados - Bloco de		0,02	0,00	0,00	0,00	0,00	0,00		
1.3.2.1.00.1.1.01.03.	Remuneração de Depósitos Bancários		0,02	0,00	0,00	1.100,00	1.149,50	1.201,23		
1.3.2.1.00.1.1.01.03.	Remuneração de Depósitos Bancários -		0,02	0,00	0,00	0,00	1.100,00	0,00		
1.3.2.1.00.1.1.01.03.	Remuneração de Depósitos Bancários -		0,02	0,00	0,00	1.000,00	1.045,00	1.092,02		
1.3.2.1.00.1.1.01.03.	Remuneração de Depósitos Bancários -		0,02	0,00	0,00	1.037,00	1.083,66	1.132,43		
1.3.2.1.00.1.1.01.03.	Rem. Dep. Banc. Rec. Vinculados - ACS		45.306,30	0,00	0,00	0,00	0,00	0,00		
1.3.2.1.00.1.1.01.03.	Remuneração de Depósitos Bancários -		45.306,30	0,00	0,00	45.000,00	47.025,00	49.141,12		



PREFEITURA MUNICIPAL DE BARREIRAS

Rua Edigar de Deus Pitta
Lot. Aratu
BARREIRAS - BA
C.N.P.J.: 13.654.405/0001-95

Anexo XII, da Lei Orçamentária Anual - Orçamento 2024 Demonstrativo da Evolução da Receita nos últimos 3 anos e sua projeção para os dois anos seguintes

Demonstrativo da Evolução da Receita nos últimos 3 anos e sua

Código	Descrição	Fonte	Realizado			Orçamento		
			2021	2022	2023	2024	2025	2026
1.3.2.1.00.1.1.01.03	Rem. Dep. Banc. Rec. Vinculados - Bloco de		45.306,30	0,00	0,00	0,00	0,00	0,00
1.3.2.1.00.1.1.01.03	Remuneração de Depósitos Bancários		45.306,30	0,00	0,00	1.500,00	1.567,50	1.638,04
1.3.2.1.00.1.1.01.03	Remuneração de Depósitos Bancários -		45.306,30	0,00	0,00	0,00	1.500,00	0,00
1.3.2.1.00.1.1.01.03	Remuneração de Depósitos Bancários -		45.306,30	0,00	0,00	5.000,00	5.225,00	5.460,12
1.3.2.1.00.1.1.01.03	Remuneração de Depósitos Bancários -		45.306,30	0,00	0,00	5.187,00	5.420,42	5.664,33
1.3.2.1.00.1.1.01.03	Rem. Dep. Banc. Rec. Vinculados - NASF		84.213,22	0,00	0,00	0,00	0,00	0,00
1.3.2.1.00.1.1.01.03	Remuneração de Depósitos Bancários -		84.213,22	0,00	0,00	5.000,00	5.225,00	5.460,12
1.3.2.1.00.1.1.01.03	Rem. Dep. Banc. Rec. Vinculados - Bloco		84.213,22	0,00	0,00	0,00	0,00	0,00
1.3.2.1.00.1.1.01.03	Remuneração de Depósitos Bancários		84.213,22	0,00	0,00	50.000,00	52.250,00	54.601,25
1.3.2.1.00.1.1.01.03	Remuneração de Depósitos Bancários -		84.213,22	0,00	0,00	0,00	0,00	0,00
1.3.2.1.00.1.1.01.03	Remuneração de Depósitos Bancários -		84.213,22	0,00	0,00	45.000,00	47.025,00	49.141,12
1.3.2.1.00.1.1.01.03	Remuneração de Depósitos Bancários -		84.213,22	0,00	0,00	46.687,00	48.787,92	50.983,37
1.3.2.1.00.1.1.01.04	Remuneração de Depósitos Bancários - Prin.		175.824,70	0,00	0,00	0,00	0,00	0,00
1.3.2.1.00.1.1.01.04	Rem. Dep. Banc. Rec. Próprios Vinculados -		175.824,70	0,00	0,00	0,00	0,00	0,00
1.3.2.1.00.1.1.01.04	Remuneração de Depósitos Bancários		175.824,70	0,00	0,00	5.000,00	5.225,00	5.460,12
1.3.2.1.00.1.1.01.04	Remuneração de Depósitos Bancários		175.824,70	0,00	0,00	10.375,00	10.841,88	11.329,76
1.3.2.1.00.1.1.01.04	Remuneração de Depósitos Bancários		175.824,70	0,00	0,00	50.000,00	52.250,00	54.601,25
1.3.2.1.00.1.1.01.04	Remuneração de Depósitos Bancários -		175.824,70	0,00	0,00	10.000,00	10.450,00	10.920,25
1.3.2.1.00.1.1.01.06	Rem. Dep. Banc. Rec. Vinculados - CIDE		1.608,30	0,00	0,00	0,00	0,00	0,00
1.3.2.1.00.1.1.01.06	Remuneração de Depósitos Bancários		1.608,30	0,00	0,00	1.000,00	1.045,00	1.092,02
1.3.2.1.00.1.1.01.06	Remuneração de Depósitos Bancários		1.608,30	0,00	0,00	1.037,00	1.083,66	1.132,43
1.3.2.1.00.1.1.01.06	Remuneração de Depósitos Bancários		1.608,30	0,00	0,00	6.500,00	6.792,50	7.098,16
1.3.2.1.00.1.1.01.07	Rem. de Depósitos Bancários - Prin. de Rec.		87.120,80	0,00	0,00	0,00	0,00	0,00
1.3.2.1.00.1.1.01.07	Rem. Dep. Banc. Rec. Próprios - FMAS		3.601,14	0,00	0,00	0,00	0,00	0,00



PREFEITURA MUNICIPAL DE BARREIRAS

Rua Edgar de Deus Pitta
Lot. Aratu
BARREIRAS - BA
C.N.P.J.: 13.654.405/0001-95

Anexo XII, da Lei Orçamentária Anual - Orçamento 2024 Demonstrativo da Evolução da Receita nos últimos 3 anos e sua projeção para os dois anos seguintes

Demonstrativo da Evolução da Receita nos últimos 3 anos e sua

Código	Descrição	Fonte	Realizado			Orçamento			Projeção	
			2021	2022	2023	2024	2025	2026		
1.3.2.1.00.1.1.01.07.	Remuneração de Depósitos Bancários		3.601,14	0,00	0,00	1.000,00	1.045,00	1.092,02		
1.3.2.1.00.1.1.01.07.	Remuneração de Depósitos Bancários -		3.601,14	0,00	0,00	0,00	1.000,00	0,00		
1.3.2.1.00.1.1.01.07.	Remuneração de Depósitos Bancários -		3.601,14	0,00	0,00	3.000,00	3.135,00	3.276,08		
1.3.2.1.00.1.1.01.07.	Remuneração de Depósitos Bancários -		3.601,14	0,00	0,00	3.112,00	3.252,04	3.398,38		
1.3.2.1.00.1.1.01.07.	Remuneração de Depósitos Bancários -		3.601,14	0,00	0,00	20.000,00	20.900,00	21.840,50		
1.3.2.1.00.1.1.01.07.	Rem. Dep. Banc. Vinculados - CRAS /		4.689,18	0,00	0,00	0,00	0,00	0,00		
1.3.2.1.00.1.1.01.07.	Remuneração de Depósitos Bancários -		4.689,18	0,00	0,00	15.000,00	15.675,00	16.380,38		
1.3.2.1.00.1.1.01.07.	Rem. Dep. Banc. Vinculados -		4.689,18	0,00	0,00	0,00	0,00	0,00		
1.3.2.1.00.1.1.01.07.	Remuneração de Depósitos Bancários		4.689,18	0,00	0,00	1.200,00	1.254,00	1.310,43		
1.3.2.1.00.1.1.01.07.	Remuneração de Depósitos Bancários -		4.689,18	0,00	0,00	0,00	1.200,00	0,00		
1.3.2.1.00.1.1.01.07.	Remuneração de Depósitos Bancários -		4.689,18	0,00	0,00	5.000,00	5.225,00	5.460,12		
1.3.2.1.00.1.1.01.07.	Remuneração de Depósitos Bancários -		4.689,18	0,00	0,00	5.187,00	5.420,42	5.664,33		
1.3.2.1.00.1.1.01.07.	Rem. Dep. Banc. Rec. Vinculados - IGD BF		4.642,94	0,00	0,00	0,00	0,00	0,00		
1.3.2.1.00.1.1.01.07.	Remuneração de Depósitos Bancários -		4.642,94	0,00	0,00	1.500,00	1.567,50	1.638,04		
1.3.2.1.00.1.1.01.07.	Rem. Dep. Banc. Rec. Vinculados - Bloco		4.642,94	0,00	0,00	0,00	0,00	0,00		
1.3.2.1.00.1.1.01.07.	Remuneração de Depósitos Bancários		4.642,94	0,00	0,00	2.000,00	2.090,00	2.184,05		
1.3.2.1.00.1.1.01.07.	Remuneração de Depósitos Bancários -		4.642,94	0,00	0,00	0,00	2.000,00	0,00		
1.3.2.1.00.1.1.01.07.	Remuneração de Depósitos Bancários -		4.642,94	0,00	0,00	10.000,00	10.450,00	10.920,25		
1.3.2.1.00.1.1.01.07.	Remuneração de Depósitos Bancários -		4.642,94	0,00	0,00	10.375,00	10.841,88	11.329,76		
1.3.2.1.00.1.1.01.07.	Rem. Dep. Banc. Rec. Vinculados -		11.697,80	0,00	0,00	0,00	0,00	0,00		
1.3.2.1.00.1.1.01.07.	Remuneração de Depósitos Bancários -		11.697,80	0,00	0,00	2.650,00	2.769,25	2.893,87		
1.3.2.1.00.1.1.01.07.	Rem. Dep. Banc. Rec. Vinculados - Bloco		11.697,80	0,00	0,00	0,00	0,00	0,00		
1.3.2.1.00.1.1.01.07.	Remuneração de Depósitos Bancários		11.697,80	0,00	0,00	2.500,00	2.612,50	2.730,06		
1.3.2.1.00.1.1.01.07.	Remuneração de Depósitos Bancários -		11.697,80	0,00	0,00	0,00	2.500,00	0,00		
1.3.2.1.00.1.1.01.07.	Remuneração de Depósitos Bancários -		11.697,80	0,00	0,00	15.000,00	15.675,00	16.380,38		
1.3.2.1.00.1.1.01.07.	Remuneração de Depósitos Bancários -		11.697,80	0,00	0,00	15.562,00	16.262,29	16.994,09		
1.3.2.1.00.1.1.01.07.	Rem. Dep. Banc. Rec. Vinculados - PBV III		1.735,56	0,00	0,00	0,00	0,00	0,00		
1.3.2.1.00.1.1.01.07.	Remuneração de Depósitos Bancários -		1.735,56	0,00	0,00	5.400,00	5.643,00	5.896,94		



PREFEITURA MUNICIPAL DE BARREIRAS

Rua Edigar de Deus Pltta
Lot. Aratu
BARREIRAS - BA
C.N.P.J.: 13.654.405/0001-95

Anexo XII, da Lei Orçamentária Anual - Orçamento 2024 Demonstrativo da Evolução da Receita nos últimos 3 anos e sua projeção para os dois anos seguintes

Demonstrativo da Evolução da Receita nos últimos 3 anos e sua

Código	Descrição	Fonte	Realizado			Orçamento			Projeção	
			2021	2022	2023	2024	2025	2026		
1.3.2.1.00.1.1.01.07	Rem. Dep. Banc. Rec. Vinculados - Bloco		1.735,56	0,00	0,00	0,00	0,00	0,00	0,00	
1.3.2.1.00.1.1.01.07	Remuneração de Depósitos Bancários		1.735,56	0,00	0,00	500,00	522,50	546,01	546,01	
1.3.2.1.00.1.1.01.07	Remuneração de Depósitos Bancários -		1.735,56	0,00	0,00	0,00	500,00	0,00	0,00	
1.3.2.1.00.1.1.01.07	Remuneração de Depósitos Bancários -		1.735,56	0,00	0,00	10.000,00	10.450,00	10.920,25	10.920,25	
1.3.2.1.00.1.1.01.07	Remuneração de Depósitos Bancários -		1.735,56	0,00	0,00	10.375,00	10.841,88	11.329,76	11.329,76	
1.3.2.1.00.1.1.01.07	Rem. Dep. Banc. Rec. Vinculados - SCFV		18.591,94	0,00	0,00	0,00	0,00	0,00	0,00	
1.3.2.1.00.1.1.01.07	Remuneração de Depósitos Bancários -		18.591,94	0,00	0,00	5.000,00	5.225,00	5.460,12	5.460,12	
1.3.2.1.00.1.1.01.07	Rem. Dep. Banc. Rec. Vinculados - Bloco		18.591,94	0,00	0,00	0,00	0,00	0,00	0,00	
1.3.2.1.00.1.1.01.07	Remuneração de Depósitos Bancários		18.591,94	0,00	0,00	2.000,00	2.090,00	2.184,05	2.184,05	
1.3.2.1.00.1.1.01.07	Remuneração de Depósitos Bancários -		18.591,94	0,00	0,00	0,00	2.000,00	0,00	0,00	
1.3.2.1.00.1.1.01.07	Remuneração de Depósitos Bancários -		18.591,94	0,00	0,00	15.000,00	15.675,00	16.380,38	16.380,38	
1.3.2.1.00.1.1.01.07	Remuneração de Depósitos Bancários -		18.591,94	0,00	0,00	15.562,00	16.262,29	16.994,09	16.994,09	
1.3.2.1.00.1.1.01.07	Rem. Dep. Banc. Rec. Vinculados - Bloco		125,92	0,00	0,00	0,00	0,00	0,00	0,00	
1.3.2.1.00.1.1.01.07	Remuneração de Depósitos Bancários		125,92	0,00	0,00	500,00	522,50	546,01	546,01	
1.3.2.1.00.1.1.01.07	Remuneração de Depósitos Bancários -		125,92	0,00	0,00	0,00	500,00	0,00	0,00	
1.3.2.1.00.1.1.01.07	Remuneração de Depósitos Bancários -		125,92	0,00	0,00	1.000,00	1.045,00	1.092,02	1.092,02	
1.3.2.1.00.1.1.01.07	Remuneração de Depósitos Bancários -		125,92	0,00	0,00	5.000,00	5.225,00	5.460,12	5.460,12	
1.3.2.1.00.1.1.01.07	Remuneração de Depósitos Bancários -		125,92	0,00	0,00	5.187,00	5.420,42	5.664,33	5.664,33	
1.3.2.1.00.1.1.01.07	Rem. Dep. Banc. Rec. Vinculados - Bloco		5.566,84	0,00	0,00	0,00	0,00	0,00	0,00	
1.3.2.1.00.1.1.01.07	Remuneração de Depósitos Bancários		5.566,84	0,00	0,00	500,00	522,50	546,01	546,01	
1.3.2.1.00.1.1.01.07	Remuneração de Depósitos Bancários -		5.566,84	0,00	0,00	0,00	500,00	0,00	0,00	
1.3.2.1.00.1.1.01.07	Remuneração de Depósitos Bancários -		5.566,84	0,00	0,00	1.000,00	1.045,00	1.092,02	1.092,02	
1.3.2.1.00.1.1.01.07	Remuneração de Depósitos Bancários -		5.566,84	0,00	0,00	5.000,00	5.225,00	5.460,12	5.460,12	
1.3.2.1.00.1.1.01.07	Remuneração de Depósitos Bancários -		5.566,84	0,00	0,00	5.187,00	5.420,42	5.664,33	5.664,33	
1.3.2.1.00.1.1.01.07	Rem. Dep. Banc. Rec. Vinculados - Bloco		18.245,66	0,00	0,00	0,00	0,00	0,00	0,00	



PREFEITURA MUNICIPAL DE BARREIRAS

Rua Edigar de Deus Pitta
Lot. Aratu
BARREIRAS - BA
C.N.P.J.: 13.654.405/0001-95

Anexo XII, da Lei Orçamentária Anual - Orçamento 2024 Demonstrativo da Evolução da Receita nos últimos 3 anos e sua projeção para os dois anos seguintes

Demonstrativo da Evolução da Receita nos últimos 3 anos e sua

Código	Descrição	Fonte	Realizado			Orçado			Projeção	
			2021	2022	2023	2024	2025	2026		
1.3.2.1.00.1.1.01.07.	Remuneração de Depósitos Bancários		18.245,66	0,00	0,00	1.000,00	1.045,00	1.092,02		
1.3.2.1.00.1.1.01.07.	Remuneração de Depósitos Bancários -		18.245,66	0,00	0,00	0,00	1.000,00	0,00		
1.3.2.1.00.1.1.01.07.	Remuneração de Depósitos Bancários -		18.245,66	0,00	0,00	2.500,00	2.612,50	2.730,06		
1.3.2.1.00.1.1.01.07.	Remuneração de Depósitos Bancários -		18.245,66	0,00	0,00	5.000,00	5.225,00	5.460,12		
1.3.2.1.00.1.1.01.07.	Remuneração de Depósitos Bancários -		18.245,66	0,00	0,00	5.187,00	5.420,42	5.664,33		
1.3.2.1.00.1.1.01.07.	Rem. Dep. Banc. Rec. Vinculados - PFMC -		347,16	0,00	0,00	0,00	0,00	0,00		
1.3.2.1.00.1.1.01.07.	Remuneração de Depósitos Bancários -		347,16	0,00	0,00	3.050,00	3.187,25	3.330,68		
1.3.2.1.00.1.1.01.07.	Rem. Dep. Banc. Rec. Vinculados - BPC		347,16	0,00	0,00	0,00	0,00	0,00		
1.3.2.1.00.1.1.01.07.	Remuneração de Depósitos Bancários		347,16	0,00	0,00	500,00	522,50	546,01		
1.3.2.1.00.1.1.01.07.	Remuneração de Depósitos Bancários -		347,16	0,00	0,00	0,00	500,00	0,00		
1.3.2.1.00.1.1.01.07.	Remuneração de Depósitos Bancários -		347,16	0,00	0,00	500,00	522,50	546,01		
1.3.2.1.00.1.1.01.07.	Rem. Dep. Banc. Rec. Vinculados - Piso de		18,88	0,00	0,00	0,00	0,00	0,00		
1.3.2.1.00.1.1.01.07.	Remuneração de Depósitos Bancários -		18,88	0,00	0,00	1.890,00	1.975,05	2.063,93		
1.3.2.1.00.1.1.01.07.	Rem. Dep. Banc. Rec. Vinculados - AEPETI		18,88	0,00	0,00	0,00	0,00	0,00		
1.3.2.1.00.1.1.01.07.	Remuneração de Depósitos Bancários		18,88	0,00	0,00	500,00	522,50	546,01		
1.3.2.1.00.1.1.01.07.	Remuneração de Depósitos Bancários -		18,88	0,00	0,00	0,00	500,00	0,00		
1.3.2.1.00.1.1.01.07.	Remuneração de Depósitos Bancários -		18,88	0,00	0,00	1.400,00	1.463,00	1.528,84		
1.3.2.1.00.1.1.01.07.	Rem. Dep. Banc. Rec. Vinculados - Ações		7.486,50	0,00	0,00	0,00	0,00	0,00		
1.3.2.1.00.1.1.01.07.	Remuneração de Depósitos Bancários -		7.486,50	0,00	0,00	1.450,00	1.515,25	1.583,44		
1.3.2.1.00.1.1.01.07.	Rem. Dep. Banc. Rec. Vinculados - Prog.		7.486,50	0,00	0,00	0,00	0,00	0,00		
1.3.2.1.00.1.1.01.07.	Remuneração de Depósitos Bancários		7.486,50	0,00	0,00	1.000,00	1.045,00	1.092,02		
1.3.2.1.00.1.1.01.07.	Remuneração de Depósitos Bancários -		7.486,50	0,00	0,00	0,00	1.000,00	0,00		
1.3.2.1.00.1.1.01.07.	Remuneração de Depósitos Bancários -		7.486,50	0,00	0,00	1.200,00	1.254,00	1.310,43		
1.3.2.1.00.1.1.01.07.	Rendimento Aplicação Suas EPI		964,24	0,00	0,00	0,00	0,00	0,00		
1.3.2.1.00.1.1.01.07.	Remuneração de Depósitos Bancários		964,24	0,00	0,00	200,00	209,00	218,40		
1.3.2.1.00.1.1.01.07.	Remuneração de Depósitos Bancários -		964,24	0,00	0,00	0,00	200,00	0,00		
1.3.2.1.00.1.1.01.07.	Rendimento Aplicação COVID Aquis.		1,00	0,00	0,00	0,00	0,00	0,00		



PREFEITURA MUNICIPAL DE BARREIRAS

Rua Edigar de Deus Pitta
Lot. Aratu
BARREIRAS - BA
C.N.P.J.: 13.654.405/0001-95

Anexo XII, da Lei Orçamentária Anual - Orçamento 2024 Demonstrativo da Evolução da Receita nos últimos 3 anos e sua projeção para os dois anos seguintes

Demonstrativo da Evolução da Receita nos últimos 3 anos e sua

Código	Descrição	Fonte	Realizado			Orçado			Projeção	
			2021	2022	2023	2024	2025	2026		
1.3.2.1.00.1.1.01.07.	Remuneração de Depósitos Bancários		1,00	0,00	0,00	200,00	209,00	218,40		
1.3.2.1.00.1.1.01.07.	Remuneração de Depósitos Bancários -		1,00	0,00	0,00	0,00	200,00	0,00		
1.3.2.1.00.1.1.01.07.	Rendimento Aplicação COVID Ações		9.395,56	0,00	0,00	0,00	0,00	0,00		
1.3.2.1.00.1.1.01.07.	Remuneração de Depósitos Bancários		9.395,56	0,00	0,00	1.000,00	1.045,00	1.092,02		
1.3.2.1.00.1.1.01.07.	Remuneração de Depósitos Bancários -		9.395,56	0,00	0,00	0,00	1.000,00	0,00		
1.3.2.1.00.1.1.01.07.	Rem. Dep. Banc. Rec. Vinculados - Receitas		10,48	0,00	0,00	0,00	0,00	0,00		
1.3.2.1.00.1.1.01.07.	Remuneração de Depósitos Bancários		10,48	0,00	0,00	200,00	209,00	218,40		
1.3.2.1.00.1.1.01.07.	Remuneração de Depósitos Bancários -		10,48	0,00	0,00	0,00	200,00	0,00		
1.3.2.1.00.1.1.01.08.	Rem. Dep. Banc. Rec. Vinculados - FNDE -		233.217,84	0,00	0,00	0,00	0,00	0,00		
1.3.2.1.00.1.1.01.08.	Rem. Dep. Banc. Rec. Vinculados - QSE		64.805,90	0,00	0,00	0,00	0,00	0,00		
1.3.2.1.00.1.1.01.08.	Remuneração de Depósitos Bancários		64.805,90	0,00	0,00	2.000,00	2.090,00	2.184,05		
1.3.2.1.00.1.1.01.08.	Remuneração de Depósitos Bancários		64.805,90	0,00	0,00	5.187,00	5.420,42	5.664,33		
1.3.2.1.00.1.1.01.08.	Remuneração de Depósitos Bancários		64.805,90	0,00	0,00	50.000,00	52.250,00	54.601,25		
1.3.2.1.00.1.1.01.08.	Remuneração de Depósitos Bancários -		64.805,90	0,00	0,00	5.000,00	5.225,00	5.460,12		
1.3.2.1.00.1.1.01.08.	Rem. Dep. Banc. Rec. Vinculados - PNAE		132.046,30	0,00	0,00	0,00	0,00	0,00		
1.3.2.1.00.1.1.01.08.	Remuneração de Depósitos Bancários		132.046,30	0,00	0,00	2.000,00	2.090,00	2.184,05		
1.3.2.1.00.1.1.01.08.	Remuneração de Depósitos Bancários		132.046,30	0,00	0,00	20.000,00	20.900,00	21.840,50		
1.3.2.1.00.1.1.01.08.	Remuneração de Depósitos Bancários		132.046,30	0,00	0,00	21.360,00	22.321,20	23.325,65		
1.3.2.1.00.1.1.01.08.	Remuneração de Depósitos Bancários -		132.046,30	0,00	0,00	20.588,00	21.514,46	22.482,61		
1.3.2.1.00.1.1.01.08.	Rem. Dep. Banc. Rec. Vinculados - PDDE		641,34	0,00	0,00	0,00	0,00	0,00		
1.3.2.1.00.1.1.01.08.	Remuneração de Depósitos Bancários		641,34	0,00	0,00	500,00	522,50	546,01		
1.3.2.1.00.1.1.01.08.	Remuneração de Depósitos Bancários		641,34	0,00	0,00	2.075,00	2.168,38	2.265,95		
1.3.2.1.00.1.1.01.08.	Remuneração de Depósitos Bancários		641,34	0,00	0,00	5.000,00	5.225,00	5.460,12		
1.3.2.1.00.1.1.01.08.	Remuneração de Depósitos Bancários -		641,34	0,00	0,00	2.000,00	2.090,00	2.184,05		
1.3.2.1.00.1.1.01.08.	Rem. Dep. Banc. Rec. Vinculados - PNAE		28.534,76	0,00	0,00	0,00	0,00	0,00		



PREFEITURA MUNICIPAL DE BARREIRAS

Rua Edigar de Deus Pitta
Lot. Aratu
BARREIRAS - BA
C.N.P.J.: 13.654.405/0001-95

Anexo XII, da Lei Orçamentária Anual - Orçamento 2024 Demonstrativo da Evolução da Receita nos últimos 3 anos e sua projeção para os dois anos seguintes

Demonstrativo da Evolução da Receita nos Últimos 3 anos e sua

Código	Descrição	Fonte	Realizado			Orçamento			Projeção	
			2021	2022	2023	2024	2025	2026		
1.3.2.1.00.1.1.01.08.	Remuneração de Depósitos Bancários		28.534,76	0,00	0,00	800,00	836,00	873,62		
1.3.2.1.00.1.1.01.08.	Remuneração de Depósitos Bancários		28.534,76	0,00	0,00	2.075,00	2.168,38	2.265,95		
1.3.2.1.00.1.1.01.08.	Remuneração de Depósitos Bancários		28.534,76	0,00	0,00	20.000,00	20.900,00	21.840,50		
1.3.2.1.00.1.1.01.08.	Remuneração de Depósitos Bancários -		28.534,76	0,00	0,00	2.000,00	2.090,00	2.184,05		
1.3.2.1.00.1.1.01.08	Rem. Dep. Banc. Rec. Vinculados - BRALF		6.801,50	0,00	0,00	0,00	0,00	0,00		
1.3.2.1.00.1.1.01.08	Remuneração de Depósitos Bancários		6.801,50	0,00	0,00	5.000,00	5.225,00	5.460,12		
1.3.2.1.00.1.1.01.08	Remuneração de Depósitos Bancários		6.801,50	0,00	0,00	10.000,00	10.450,00	10.920,25		
1.3.2.1.00.1.1.01.08	Remuneração de Depósitos Bancários		6.801,50	0,00	0,00	10.680,00	11.160,60	11.662,83		
1.3.2.1.00.1.1.01.08.	Remuneração de Depósitos Bancários -		6.801,50	0,00	0,00	10.294,00	10.757,23	11.241,31		
1.3.2.1.00.1.1.01.08	Rem. Dep. Banc. Rec. Vinculados - Brasil		388,04	0,00	0,00	0,00	0,00	0,00		
1.3.2.1.00.1.1.01.08.	Remuneração de Depósitos Bancários		388,04	0,00	0,00	5.000,00	5.225,00	5.460,12		
1.3.2.1.00.1.1.01.08	Remuneração de Depósitos Bancários		388,04	0,00	0,00	8.300,00	8.673,50	9.063,81		
1.3.2.1.00.1.1.01.08.	Remuneração de Depósitos Bancários -		388,04	0,00	0,00	8.000,00	8.360,00	8.736,20		
1.3.2.1.00.1.1.01.99	Remuneração de Depósitos Bancários -		1.020.359,64	0,00	0,00	0,00	0,00	0,00		
1.3.2.1.00.1.1.01.99.	Rem. Dep. Banc. Rec. Vinculados - FIES		20,94	0,00	0,00	0,00	0,00	0,00		
1.3.2.1.00.1.1.01.99.	Remuneração de Depósitos Bancários		20,94	0,00	0,00	100,00	104,50	109,20		
1.3.2.1.00.1.1.01.99.	Remuneração de Depósitos Bancários		20,94	0,00	0,00	500,00	522,50	546,01		
1.3.2.1.00.1.1.01.99.	Remuneração de Depósitos Bancários		20,94	0,00	0,00	518,00	541,31	565,67		
1.3.2.1.00.1.1.01.99	Rem. Dep. Banc. Rec. Vinculados - FCBA		29,54	0,00	0,00	0,00	0,00	0,00		
1.3.2.1.00.1.1.01.99.	Remuneração de Depósitos Bancários		29,54	0,00	0,00	200,00	209,00	218,40		
1.3.2.1.00.1.1.01.99.	Remuneração de Depósitos Bancários		29,54	0,00	0,00	1.560,00	1.630,20	1.703,56		
1.3.2.1.00.1.1.01.99.	Remuneração de Depósitos Bancários		29,54	0,00	0,00	2.000,00	2.090,00	2.184,05		
1.3.2.1.00.1.1.01.99.	Remuneração de Depósitos Bancários		29,54	0,00	0,00	2.075,00	2.168,38	2.265,95		
1.3.2.1.00.1.1.01.99.	Rem. Dep. Banc. Rec. Vinculados -PETE		41.021,58	0,00	0,00	0,00	0,00	0,00		
1.3.2.1.00.1.1.01.99.	Remuneração de Depósitos Bancários		41.021,58	0,00	0,00	1.556,00	1.626,02	1.699,19		
1.3.2.1.00.1.1.01.99.	Remuneração de Depósitos Bancários		41.021,58	0,00	0,00	2.000,00	2.090,00	2.184,05		
1.3.2.1.00.1.1.01.99.	Remuneração de Depósitos Bancários		41.021,58	0,00	0,00	5.000,00	5.225,00	5.460,12		
1.3.2.1.00.1.1.01.99.	Remuneração de Depósitos Bancários -		41.021,58	0,00	0,00	1.500,00	1.567,50	1.638,04		



PREFEITURA MUNICIPAL DE BARREIRAS

Rua Edigar de Deus Pitta

Lot. Aratu

BARREIRAS - BA

C.N.P.J.: 13.654.405/0001-95

Anexo XII, da Lei Orçamentária Anual - Orçamento 2024 Demonstrativo da Evolução da Receita nos últimos 3 anos e sua projeção para os dois anos seguintes

Demonstrativo da Evolução da Receita nos últimos 3 anos e sua

Código	Descrição	Fonte	Realizado			Orçamento			Projeção		
			2021	2022	2023	2024	2025	2026	2025	2026	
1.3.2.1.00.1.1.01.99	Rem. Dep. Banc. de Convênio - PAR - Plano		477,58	0,00	0,00	0,00	0,00	0,00	0,00	0,00	
1.3.2.1.00.1.1.01.99.	Remuneração de Depósitos Bancários		477,58	0,00	0,00	500,00	522,50	546,01	546,01	546,01	
1.3.2.1.00.1.1.01.99.	Remuneração de Depósitos Bancários		477,58	0,00	0,00	1.037,00	1.083,66	1.132,43	1.132,43	1.132,43	
1.3.2.1.00.1.1.01.99.	Remuneração de Depósitos Bancários		477,58	0,00	0,00	26.840,00	28.047,80	29.309,95	29.309,95	29.309,95	
1.3.2.1.00.1.1.01.99.	Remuneração de Depósitos Bancários -		477,58	0,00	0,00	1.000,00	1.045,00	1.092,02	1.092,02	1.092,02	
1.3.2.1.00.1.1.01.99.	Rem. Dep. Banc. de Convênio PAC I -		1,96	0,00	0,00	0,00	0,00	0,00	0,00	0,00	
1.3.2.1.00.1.1.01.99.	Remuneração de Depósitos Bancários		1,96	0,00	0,00	100,00	104,50	109,20	109,20	109,20	
1.3.2.1.00.1.1.01.99.	Remuneração de Depósitos Bancários		1,96	0,00	0,00	1.037,00	1.083,66	1.132,43	1.132,43	1.132,43	
1.3.2.1.00.1.1.01.99.	Remuneração de Depósitos Bancários		1,96	0,00	0,00	50.000,00	52.250,00	54.601,25	54.601,25	54.601,25	
1.3.2.1.00.1.1.01.99.	Remuneração de Depósitos Bancários -		1,96	0,00	0,00	1.000,00	1.045,00	1.092,02	1.092,02	1.092,02	
1.3.2.1.00.1.1.01.99.	Rem. Dep. Banc. de Convênio PAC I -		2,34	0,00	0,00	0,00	0,00	0,00	0,00	0,00	
1.3.2.1.00.1.1.01.99.	Remuneração de Depósitos Bancários		2,34	0,00	0,00	1.000,00	1.045,00	1.092,02	1.092,02	1.092,02	
1.3.2.1.00.1.1.01.99.	Remuneração de Depósitos Bancários		2,34	0,00	0,00	50.000,00	52.250,00	54.601,25	54.601,25	54.601,25	
1.3.2.1.00.1.1.01.99.	Remuneração de Depósitos Bancários		2,34	0,00	0,00	51.875,00	54.209,38	56.648,80	56.648,80	56.648,80	
1.3.2.1.00.1.1.01.99.	Remuneração de Depósitos Bancários -		2,34	0,00	0,00	50.000,00	52.250,00	54.601,25	54.601,25	54.601,25	
1.3.2.1.00.1.1.01.99.	Rem. Dep. Banc. de Convênio PAC II -		293,46	0,00	0,00	0,00	0,00	0,00	0,00	0,00	
1.3.2.1.00.1.1.01.99.	Remuneração de Depósitos Bancários		293,46	0,00	0,00	8.000,00	8.360,00	8.736,20	8.736,20	8.736,20	
1.3.2.1.00.1.1.01.99.	Remuneração de Depósitos Bancários		293,46	0,00	0,00	20.750,00	21.683,75	22.659,52	22.659,52	22.659,52	
1.3.2.1.00.1.1.01.99.	Remuneração de Depósitos Bancários		293,46	0,00	0,00	25.000,00	26.125,00	27.300,62	27.300,62	27.300,62	
1.3.2.1.00.1.1.01.99.	Remuneração de Depósitos Bancários -		293,46	0,00	0,00	20.000,00	20.900,00	21.840,50	21.840,50	21.840,50	
1.3.2.1.00.1.1.01.99.	Rem. Dep. Banc. de Convênio PAC II -		182.679,06	0,00	0,00	0,00	0,00	0,00	0,00	0,00	
1.3.2.1.00.1.1.01.99.	Remuneração de Depósitos Bancários		182.679,06	0,00	0,00	25.000,00	26.125,00	27.300,62	27.300,62	27.300,62	
1.3.2.1.00.1.1.01.99.	Remuneração de Depósitos Bancários		182.679,06	0,00	0,00	145.250,00	151.786,25	158.616,63	158.616,63	158.616,63	
1.3.2.1.00.1.1.01.99.	Remuneração de Depósitos Bancários		182.679,06	0,00	0,00	152.000,00	158.840,00	165.987,80	165.987,80	165.987,80	
1.3.2.1.00.1.1.01.99.	Remuneração de Depósitos Bancários -		182.679,06	0,00	0,00	140.000,00	146.300,00	152.883,50	152.883,50	152.883,50	
1.3.2.1.00.1.1.01.99.	Rem. Dep. Banc. de Convênio Contrução de		38.265,02	0,00	0,00	0,00	0,00	0,00	0,00	0,00	



PREFEITURA MUNICIPAL DE BARREIRAS

Rua Edigar de Deus Pítta
Lot. Aratu
BARREIRAS - BA
C.N.P.J.: 13.854.405/0001-95

Anexo XII, da Lei Orçamentária Anual - Orçamento 2024 Demonstrativo da Evolução da Receita nos últimos 3 anos e sua projeção para os dois anos seguintes

Demonstrativo da Evolução da Receita nos últimos 3 anos e sua

Código	Descrição	Fonte	Realizado		Realizado	Orçamento			Projeção	
			2021	2022		2023	2024	2025	2026	
1.3.2.1.00.1.1.01.99	Remuneração de Depósitos Bancários		38.265,02	0,00	0,00	1.500,00	1.567,50	1.638,04		
1.3.2.1.00.1.1.01.99	Remuneração de Depósitos Bancários -		38.265,02	0,00	0,00	0,00	1.500,00	0,00		
1.3.2.1.00.1.1.01.99	Remuneração de Depósitos Bancários -		38.265,02	0,00	0,00	10.000,00	10.450,00	10.920,25		
1.3.2.1.00.1.1.01.99	Remuneração de Depósitos Bancários -		38.265,02	0,00	0,00	10.294,00	10.757,23	11.241,31		
1.3.2.1.00.1.1.01.99	Remuneração de Depósitos Bancários -		38.265,02	0,00	0,00	10.680,00	11.160,60	11.662,83		
1.3.2.1.00.1.1.01.99	Rem. Dep. Banc. de Convênio		141,34	0,00	0,00	0,00	0,00	0,00		
1.3.2.1.00.1.1.01.99	Remuneração de Depósitos Bancários		141,34	0,00	0,00	200,00	209,00	218,40		
1.3.2.1.00.1.1.01.99	Remuneração de Depósitos Bancários -		141,34	0,00	0,00	0,00	200,00	0,00		
1.3.2.1.00.1.1.01.99	Remuneração de Depósitos Bancários -		141,34	0,00	0,00	500,00	522,50	546,01		
1.3.2.1.00.1.1.01.99	Remuneração de Depósitos Bancários -		141,34	0,00	0,00	518,00	541,31	565,67		
1.3.2.1.00.1.1.01.99	Remuneração de Depósitos Bancários -		141,34	0,00	0,00	10.000,00	10.450,00	10.920,25		
1.3.2.1.00.1.1.01.99	Rem. Dep. Banc. de Convênio do		1.298,90	0,00	0,00	0,00	0,00	0,00		
1.3.2.1.00.1.1.01.99	Remuneração de Depósitos Bancários		1.298,90	0,00	0,00	1.000,00	1.045,00	1.092,02		
1.3.2.1.00.1.1.01.99	Remuneração de Depósitos Bancários -		1.298,90	0,00	0,00	0,00	1.000,00	0,00		
1.3.2.1.00.1.1.01.99	Remuneração de Depósitos Bancários -		1.298,90	0,00	0,00	2.000,00	2.090,00	2.184,05		
1.3.2.1.00.1.1.01.99	Remuneração de Depósitos Bancários -		1.298,90	0,00	0,00	2.075,00	2.168,38	2.265,95		
1.3.2.1.00.1.1.01.99	Remuneração de Depósitos Bancários -		1.298,90	0,00	0,00	50.000,00	52.250,00	54.601,25		
1.3.2.1.00.1.1.01.99	Rem. Dep. Banc. de Convênio Outros Conv.		1.583,34	0,00	0,00	0,00	0,00	0,00		
1.3.2.1.00.1.1.01.99	Remuneração de Depósitos Bancários		1.583,34	0,00	0,00	500,00	522,50	546,01		
1.3.2.1.00.1.1.01.99	Remuneração de Depósitos Bancários -		1.583,34	0,00	0,00	0,00	500,00	0,00		
1.3.2.1.00.1.1.01.99	Remuneração de Depósitos Bancários -		1.583,34	0,00	0,00	3.000,00	3.135,00	3.276,08		
1.3.2.1.00.1.1.01.99	Remuneração de Depósitos Bancários -		1.583,34	0,00	0,00	3.112,00	3.252,04	3.398,38		
1.3.2.1.00.1.1.01.99	Remuneração de Depósitos Bancários -		1.583,34	0,00	0,00	50.000,00	52.250,00	54.601,25		
1.3.2.1.00.1.1.01.99	Rem. Dep. Banc. de Convênios /		7.693,84	0,00	0,00	0,00	0,00	0,00		
1.3.2.1.00.1.1.01.99	Remuneração de Depósitos Bancários		7.693,84	0,00	0,00	1.000,00	1.045,00	1.092,02		
1.3.2.1.00.1.1.01.99	Remuneração de Depósitos Bancários		7.693,84	0,00	0,00	100.000,00	104.500,00	109.202,50		
1.3.2.1.00.1.1.01.99	Remuneração de Depósitos Bancários		7.693,84	0,00	0,00	102.940,00	107.572,30	112.413,05		
1.3.2.1.00.1.1.01.99	Remuneração de Depósitos Bancários		7.693,84	0,00	0,00	106.800,00	111.606,00	116.628,27		



PREFEITURA MUNICIPAL DE BARREIRAS

Rua Edigar de Deus Pítta
Lot. Aratu
BARREIRAS - BA
C.N.P.J.: 13.654.405/0001-95

Anexo XII, da Lei Orçamentária Anual - Orçamento 2024 Demonstrativo da Evolução da Receita nos últimos 3 anos e sua projeção para os dois anos seguintes

Demonsrtrativo da Evolução da Receita nos últimos 3 anos e sua

Código	Descrição	Fonte	Realizado		Orçado		Projeção	
			2021	2022	2023	2024	2025	2026
1.3.2.1.00.1.1.01.99	Rem. Dep. Banc. de Convênios do PAC I -		34.516,50	0,00	0,00	0,00	0,00	0,00
1.3.2.1.00.1.1.01.99	Remuneração de Depósitos Bancários		34.516,50	0,00	0,00	100.000,00	104.500,00	109.202,50
1.3.2.1.00.1.1.01.99	Remuneração de Depósitos Bancários		34.516,50	0,00	0,00	180.000,00	188.100,00	196.564,50
1.3.2.1.00.1.1.01.99	Remuneração de Depósitos Bancários		34.516,50	0,00	0,00	186.750,00	195.153,75	203.935,67
1.3.2.1.00.1.1.01.99	Remuneração de Depósitos Bancários		34.516,50	0,00	0,00	250.000,00	261.250,00	273.006,25
1.3.2.1.00.1.1.01.99	Rem. Dep. Banc. de Convênios Esgotamento		977,06	0,00	0,00	0,00	0,00	0,00
1.3.2.1.00.1.1.01.99	Remuneração de Depósitos Bancários		977,06	0,00	0,00	1.000,00	1.045,00	1.092,02
1.3.2.1.00.1.1.01.99	Remuneração de Depósitos Bancários		977,06	0,00	0,00	1.037,00	1.083,66	1.132,43
1.3.2.1.00.1.1.01.99	Remuneração de Depósitos Bancários		977,06	0,00	0,00	20.000,00	20.900,00	21.840,50
1.3.2.1.00.1.1.01.99	Rem. Dep. Banc. de Convênio do		30.311,54	0,00	0,00	0,00	0,00	0,00
1.3.2.1.00.1.1.01.99	Remuneração de Depósitos Bancários		30.311,54	0,00	0,00	800,00	836,00	873,62
1.3.2.1.00.1.1.01.99	Remuneração de Depósitos Bancários		30.311,54	0,00	0,00	20.000,00	20.900,00	21.840,50
1.3.2.1.00.1.1.01.99	Remuneração de Depósitos Bancários		30.311,54	0,00	0,00	20.750,00	21.683,75	22.659,52
1.3.2.1.00.1.1.01.99	Remuneração de Depósitos Bancários		30.311,54	0,00	0,00	50.000,00	52.250,00	54.601,25
1.3.2.1.00.1.1.01.99	Rem. Dep. Banc. de Convênio Construção		7.981,06	0,00	0,00	0,00	0,00	0,00
1.3.2.1.00.1.1.01.99	Remuneração de Depósitos Bancários		7.981,06	0,00	0,00	3.000,00	3.135,00	3.276,08
1.3.2.1.00.1.1.01.99	Remuneração de Depósitos Bancários		7.981,06	0,00	0,00	25.000,00	26.125,00	27.300,62
1.3.2.1.00.1.1.01.99	Remuneração de Depósitos Bancários		7.981,06	0,00	0,00	25.735,00	26.893,08	28.103,26
1.3.2.1.00.1.1.01.99	Remuneração de Depósitos Bancários		7.981,06	0,00	0,00	26.700,00	27.901,50	29.157,07
1.3.2.1.00.1.1.01.99	Rem. Dep. Banc. de Convênios Diversos		564.649,90	0,00	0,00	0,00	0,00	0,00
1.3.2.1.00.1.1.01.99	Remuneração de Depósitos Bancários		564.649,90	0,00	0,00	20.000,00	20.900,00	21.840,50
1.3.2.1.00.1.1.01.99	Remuneração de Depósitos Bancários		564.649,90	0,00	0,00	50.000,00	52.250,00	54.601,25
1.3.2.1.00.1.1.01.99	Remuneração de Depósitos Bancários		564.649,90	0,00	0,00	100.000,00	104.500,00	109.202,50
1.3.2.1.00.1.1.01.99	Remuneração de Depósitos Bancários		564.649,90	0,00	0,00	103.750,00	108.418,75	113.297,59
1.3.2.1.00.1.1.01.99	Remuneração de Depósitos Bancários -		564.649,90	0,00	0,00	0,00	0,00	0,00
1.3.2.1.00.1.1.01.99	Remuneração de Depósitos Bancários -		564.649,90	0,00	0,00	0,00	0,00	0,00
1.3.2.1.00.1.1.01.99	Remuneração de Depósitos Bancários -		564.649,90	0,00	0,00	0,00	0,00	0,00
1.3.2.1.00.1.1.01.99	Rendimento Aplicação OP. FINISA		1.239,14	0,00	0,00	0,00	0,00	0,00



PREFEITURA MUNICIPAL DE BARREIRAS

Rua Edigar de Deus Pitta
Lot. Aratu
BARREIRAS - BA
C.N.P.J.: 13.654.405/0001-95

Anexo XII, da Lei Orçamentária Anual - Orçamento 2024 Demonstrativo da Evolução da Receita nos últimos 3 anos e sua projeção para os dois anos seguintes

Demonstrativo da Evolução da Receita nos últimos 3 anos e sua

Código	Descrição	Fonte	Realizado		Realizado	Orçamento			Projeção	
			2021	2022		2023	2024	2025	2026	
1.3.2.1.00.1.1.01.99.	Remuneração de Depósitos Bancários		1.239,14	0,00	0,00	2.000,00	2.090,00	2.184,05		
1.3.2.1.00.1.1.01.99.	Rem. Dep. Banc. Rec. Vinculados - Receitas		1.309,20	0,00	0,00	0,00	0,00	0,00		
1.3.2.1.00.1.1.01.99.	Remuneração de Depósitos Bancários		1.309,20	0,00	0,00	200,00	209,00	218,40		
1.3.2.1.00.1.1.01.99.	Remuneração de Depósitos Bancários -		1.309,20	0,00	0,00	0,00	200,00	0,00		
1.3.2.1.00.1.1.01.99.	Rem. Dep. Banc. Rec. de Demais Rec.		105.866,34	0,00	0,00	0,00	0,00	0,00		
1.3.2.1.00.1.1.01.99.	Remuneração de Depósitos Bancários		105.866,34	0,00	0,00	10.000,00	10.450,00	10.920,25		
1.3.2.1.00.1.1.01.99.	Remuneração de Depósitos Bancários		105.866,34	0,00	0,00	10.375,00	10.841,88	11.329,76		
1.3.2.1.00.1.1.01.99.	Remuneração de Depósitos Bancários		105.866,34	0,00	0,00	62.890,00	65.720,05	68.677,45		
1.3.2.1.00.1.1.01.99.	Remuneração de Depósitos Bancários		105.866,34	0,00	0,00	100.000,00	104.500,00	109.202,50		
1.3.2.1.00.1.1.01.99.	Remuneração de Depósitos Bancários -		105.866,34	0,00	0,00	0,00	0,00	0,00		
1.3.2.1.00.1.1.01.99.	Remuneração de Depósitos Bancários -		105.866,34	0,00	0,00	0,00	0,00	0,00		
1.3.2.1.00.1.1.02.99.	Remuneração de Depósitos Bancários - Prin.		1.259.145,54	0,00	0,00	0,00	0,00	0,00		
1.3.2.1.00.1.1.02.99.	Rem. Dep. Banc. Rec. Próprios da Prefeitura		139.589,18	0,00	0,00	0,00	0,00	0,00		
1.3.2.1.00.1.1.02.99.	Remuneração de Depósitos Bancários		139.589,18	0,00	0,00	5.000,00	5.225,00	5.460,12		
1.3.2.1.00.1.1.02.99.	Remuneração de Depósitos Bancários		139.589,18	0,00	0,00	15.000,00	15.675,00	16.380,38		
1.3.2.1.00.1.1.02.99.	Remuneração de Depósitos Bancários		139.589,18	0,00	0,00	15.562,00	16.262,29	16.994,09		
1.3.2.1.00.1.1.02.99.	Remuneração de Depósitos Bancários		139.589,18	0,00	0,00	100.000,00	104.500,00	109.202,50		
1.3.2.1.00.1.1.02.99.	Rem. Dep. Banc. Rec. Próprios do FMCDA		7.207,02	0,00	0,00	0,00	0,00	0,00		
1.3.2.1.00.1.1.02.99.	Remuneração de Depósitos Bancários		7.207,02	0,00	0,00	500,00	522,50	546,01		
1.3.2.1.00.1.1.02.99.	Remuneração de Depósitos Bancários -		7.207,02	0,00	0,00	0,00	0,00	0,00		
1.3.2.1.00.1.1.02.99.	Remuneração de Depósitos Bancários -		7.207,02	0,00	0,00	1.000,00	1.045,00	1.092,02		
1.3.2.1.00.1.1.02.99.	Remuneração de Depósitos Bancários -		7.207,02	0,00	0,00	1.037,00	1.083,66	1.132,43		
1.3.2.1.00.1.1.02.99.	Remuneração de Depósitos Bancários -		7.207,02	0,00	0,00	20.000,00	20.900,00	21.840,50		
1.3.2.1.00.1.1.02.99.	Rem. Dep. Banc. Rec. Próprios do FIMMA		18.632,42	0,00	0,00	0,00	0,00	0,00		
1.3.2.1.00.1.1.02.99.	Remuneração de Depósitos Bancários		18.632,42	0,00	0,00	3.000,00	3.135,00	3.276,08		
1.3.2.1.00.1.1.02.99.	Remuneração de Depósitos Bancários		18.632,42	0,00	0,00	21.360,00	22.321,20	23.325,65		
1.3.2.1.00.1.1.02.99.	Remuneração de Depósitos Bancários -		18.632,42	0,00	0,00	20.000,00	20.900,00	21.840,50		
1.3.2.1.00.1.1.02.99.	Remuneração de Depósitos Bancários -		18.632,42	0,00	0,00	20.586,00	21.514,46	22.482,61		



PREFEITURA MUNICIPAL DE BARREIRAS

Rua Edgar de Deus Pitta
Lot. Aratu
BARREIRAS - BA
C.N.P.J.: 13.654.405/0001-95

Anexo XII, da Lei Orçamentária Anual - Orçamento 2024 Demonstrativo da Evolução da Receita nos últimos 3 anos e sua projeção para os dois anos seguintes

Demonstrativo da Evolução da Receita nos últimos 3 anos e sua

Código	Descrição	Fonte	Realizado		Orçamento		Projeção	
			2021	2022	2023	2024	2025	2026
1.3.2.1.00.1.1.02.99	Rem. Dep. Banc. Rec. Próprios da CIP		14.815,20	0,00	0,00	0,00	0,00	0,00
1.3.2.1.00.1.1.02.99.	Remuneração de Depósitos Bancários		14.815,20	0,00	0,00	1.500,00	1.567,50	1.638,04
1.3.2.1.00.1.1.02.99.	Remuneração de Depósitos Bancários		14.815,20	0,00	0,00	8.000,00	8.360,00	8.736,20
1.3.2.1.00.1.1.02.99.	Remuneração de Depósitos Bancários		14.815,20	0,00	0,00	8.300,00	8.673,50	9.063,81
1.3.2.1.00.1.1.02.99.	Remuneração de Depósitos Bancários		14.815,20	0,00	0,00	50.000,00	52.250,00	54.601,25
1.3.2.1.00.1.1.02.99	Rem. Dep. Banc. Rec. do FPM		227.242,06	0,00	0,00	0,00	0,00	0,00
1.3.2.1.00.1.1.02.99.	Remuneração de Depósitos Bancários		227.242,06	0,00	0,00	10.000,00	10.450,00	10.920,25
1.3.2.1.00.1.1.02.99.	Remuneração de Depósitos Bancários		227.242,06	0,00	0,00	10.396,00	10.863,82	11.352,69
1.3.2.1.00.1.1.02.99.	Remuneração de Depósitos Bancários		227.242,06	0,00	0,00	150.000,00	156.750,00	163.803,75
1.3.2.1.00.1.1.02.99	Rem. Dep. Banc. Rec. do ITR		57.598,34	0,00	0,00	0,00	0,00	0,00
1.3.2.1.00.1.1.02.99.	Remuneração de Depósitos Bancários		57.598,34	0,00	0,00	500,00	522,50	546,01
1.3.2.1.00.1.1.02.99.	Remuneração de Depósitos Bancários		57.598,34	0,00	0,00	518,00	541,31	565,67
1.3.2.1.00.1.1.02.99.	Remuneração de Depósitos Bancários		57.598,34	0,00	0,00	800,00	836,00	873,62
1.3.2.1.00.1.1.02.99.	Remuneração de Depósitos Bancários		57.598,34	0,00	0,00	50.000,00	52.250,00	54.601,25
1.3.2.1.00.1.1.02.99	Rem. Dep. Banc. Rec. do ICMS ESTADUAL		171.037,02	0,00	0,00	0,00	0,00	0,00
1.3.2.1.00.1.1.02.99.	Remuneração de Depósitos Bancários		171.037,02	0,00	0,00	8.000,00	8.360,00	8.736,20
1.3.2.1.00.1.1.02.99.	Remuneração de Depósitos Bancários		171.037,02	0,00	0,00	10.000,00	10.450,00	10.920,25
1.3.2.1.00.1.1.02.99.	Remuneração de Depósitos Bancários		171.037,02	0,00	0,00	10.375,00	10.841,88	11.329,76
1.3.2.1.00.1.1.02.99.	Remuneração de Depósitos Bancários		171.037,02	0,00	0,00	100.000,00	104.500,00	109.202,50
1.3.2.1.00.1.1.02.99	Rem. Dep. Banc. Rec. do ICMS		27.732,22	0,00	0,00	0,00	0,00	0,00
1.3.2.1.00.1.1.02.99.	Remuneração de Depósitos Bancários		27.732,22	0,00	0,00	200,00	209,00	218,40
1.3.2.1.00.1.1.02.99.	Remuneração de Depósitos Bancários		27.732,22	0,00	0,00	1.000,00	1.045,00	1.092,02
1.3.2.1.00.1.1.02.99.	Remuneração de Depósitos Bancários		27.732,22	0,00	0,00	1.037,00	1.083,66	1.132,43
1.3.2.1.00.1.1.02.99.	Remuneração de Depósitos Bancários		27.732,22	0,00	0,00	15.000,00	15.675,00	16.360,38
1.3.2.1.00.1.1.02.99	Rem. Dep. Banc. Rec. do IPVA		166.993,10	0,00	0,00	0,00	0,00	0,00



PREFEITURA MUNICIPAL DE BARREIRAS

Rua Edigar de Deus Pitta
Lot. Aratu
BARREIRAS - BA
C.N.P.J.: 13.654.405/0001-95

Anexo XII, da Lei Orçamentária Anual - Orçamento 2024 Demonstrativo da Evolução da Receita nos últimos 3 anos e sua projeção para os dois anos seguintes

Demonstrativo da Evolução da Receita nos últimos 3 anos e sua

Código	Descrição	Fonte	Realizado			Orçamento			Projeção	
			2021	2022	2023	2024	2025	2026		
1.3.2.1.00.1.1.02.99.	Remuneração de Depósitos Bancários		166.993,10	0,00	0,00	4.000,00	4.180,00	4.368,10		
1.3.2.1.00.1.1.02.99.	Remuneração de Depósitos Bancários		166.993,10	0,00	0,00	8.000,00	8.360,00	8.736,20		
1.3.2.1.00.1.1.02.99.	Remuneração de Depósitos Bancários		166.993,10	0,00	0,00	8.300,00	8.673,50	9.063,81		
1.3.2.1.00.1.1.02.99.	Remuneração de Depósitos Bancários		166.993,10	0,00	0,00	50.000,00	52.250,00	54.601,25		
1.3.2.1.00.1.1.02.99.	Rem. Dep. Banc. Rec. do IPJ		4.470,04	0,00	0,00	0,00	0,00	0,00		
1.3.2.1.00.1.1.02.99.	Remuneração de Depósitos Bancários		4.470,04	0,00	0,00	200,00	209,00	218,40		
1.3.2.1.00.1.1.02.99.	Remuneração de Depósitos Bancários		4.470,04	0,00	0,00	1.000,00	1.045,00	1.092,02		
1.3.2.1.00.1.1.02.99.	Remuneração de Depósitos Bancários		4.470,04	0,00	0,00	1.037,00	1.083,66	1.132,43		
1.3.2.1.00.1.1.02.99.	Remuneração de Depósitos Bancários		4.470,04	0,00	0,00	15.000,00	15.675,00	16.380,38		
1.3.2.1.00.1.1.02.99.	Rem. Dep. Banc. Rec. do FEX		39,58	0,00	0,00	0,00	0,00	0,00		
1.3.2.1.00.1.1.02.99.	Remuneração de Depósitos Bancários		39,58	0,00	0,00	200,00	209,00	218,40		
1.3.2.1.00.1.1.02.99.	Remuneração de Depósitos Bancários		39,58	0,00	0,00	1.000,00	1.045,00	1.092,02		
1.3.2.1.00.1.1.02.99.	Remuneração de Depósitos Bancários		39,58	0,00	0,00	1.037,00	1.083,66	1.132,43		
1.3.2.1.00.1.1.02.99.	Rem. Dep. Banc. Rec. da Folha de		2.477,04	0,00	0,00	0,00	0,00	0,00		
1.3.2.1.00.1.1.02.99.	Remuneração de Depósitos Bancários		2.477,04	0,00	0,00	1.000,00	1.045,00	1.092,02		
1.3.2.1.00.1.1.02.99.	Remuneração de Depósitos Bancários		2.477,04	0,00	0,00	10.000,00	10.450,00	10.920,25		
1.3.2.1.00.1.1.02.99.	Remuneração de Depósitos Bancários		2.477,04	0,00	0,00	10.375,00	10.841,88	11.329,76		
1.3.2.1.00.1.1.02.99.	Remuneração de Depósitos Bancários		2.477,04	0,00	0,00	50.000,00	52.250,00	54.601,25		
1.3.2.1.00.1.1.02.99.	Rendimento Aplicação do Rec. do FUNPEM		244,68	0,00	0,00	0,00	0,00	0,00		
1.3.2.1.00.1.1.02.99.	Remuneração de Depósitos Bancários		244,68	0,00	0,00	500,00	522,50	546,01		
1.3.2.1.00.1.1.02.99.	Rec. Rem. Dep. Banc. Rec. de Demais		421.067,64	0,00	0,00	0,00	0,00	0,00		
1.3.2.1.00.1.1.02.99.	Remuneração de Depósitos Bancários		421.067,64	0,00	0,00	10.000,00	10.450,00	10.920,25		
1.3.2.1.00.1.1.02.99.	Remuneração de Depósitos Bancários		421.067,64	0,00	0,00	50.000,00	52.250,00	54.601,25		
1.3.2.1.00.1.1.02.99.	Remuneração de Depósitos Bancários		421.067,64	0,00	0,00	51.875,00	54.209,38	56.648,80		
1.3.2.1.00.6.0.00.00.	Juros sobre o Capital Próprio		11.538,92	0,00	0,00	0,00	0,00	0,00		
1.3.2.1.00.6.1.00.00.	Juros sobre o Capital Próprio - Principal		11.538,92	0,00	0,00	0,00	0,00	0,00		
1.3.2.1.01.0.0.00.00.	Remuneração de Depósitos Bancários		0,00	22.039.612,64	0,00	0,00	0,00	0,00		



PREFEITURA MUNICIPAL DE BARREIRAS

Rua Edigar de Deus Pitta

Lot. Aratu

BARREIRAS - BA

C.N.P.J.: 13.654.405/0001-95

Anexo XII, da Lei Orçamentária Anual - Orçamento 2024 Demonstrativo da Evolução da Receita nos últimos 3 anos e sua projeção para os dois anos seguintes

Demonstrativo da Evolução da Receita nos últimos 3 anos e sua

Código	Descrição	Fonte	Realizado			Orçado			Projeção	
			2021	2022	2023	2024	2025	2026		
1.3.2.1.01.0.0.00.00	Remuneração de Depósitos Bancários		0,00	0,00	6.588.346,00	0,00	0,00	0,00	0,00	
1.3.2.1.01.0.0.00.00	Remuneração de Depósitos Bancários		0,00	0,00	0,00	3.783.490,00	3.953.747,05	4.131.665,67	0,00	
1.3.2.1.01.0.1.00.00	Remuneração de Depósitos Bancários -		0,00	22.039.612,64	0,00	0,00	0,00	0,00	0,00	
1.3.2.1.01.0.1.00.00	Remuneração de Depósitos Bancários -		0,00	0,00	6.588.346,00	0,00	0,00	0,00	0,00	
1.3.2.1.01.0.1.00.00	Remuneração de Depósitos Bancários -		0,00	0,00	0,00	3.783.490,00	3.953.747,05	4.131.665,67	0,00	
1.3.2.1.01.0.1.01.01	Rem. Dep. Banc. Rec. Vinc. FEP / Royalties /		0,00	70.653,04	0,00	0,00	0,00	0,00	0,00	
1.3.2.1.01.0.1.01.01	Remuneração de Depósitos Bancários		0,00	70.653,04	0,00	1.800,00	1.881,00	1.965,64	0,00	
1.3.2.1.01.0.1.01.01	Rem. Dep. Banc. Rec. Vinc. FEP / Royalties /		0,00	0,00	10.500,00	0,00	0,00	0,00	0,00	
1.3.2.1.01.0.1.01.01	Transferência da União Referente a		0,00	0,00	0,00	10.500,00	10.972,50	11.466,26	0,00	
1.3.2.1.01.0.1.01.01	Rem. Dep. Banc. Rec. Vinc. FEP / Royalties /		0,00	0,00	0,00	34.070,00	35.603,15	37.205,29	0,00	
1.3.2.1.01.0.1.01.01	Transferência da União Referente a		0,00	0,00	0,00	34.070,00	35.603,15	37.205,29	0,00	
1.3.2.1.01.0.1.01.02	Rem. Dep. Banc. Rec. Vinc. FUNDEB		0,00	3.191.619,92	0,00	0,00	0,00	0,00	0,00	
1.3.2.1.01.0.1.01.02	Remuneração de Depósitos Bancários		0,00	3.191.619,92	0,00	150.000,00	156.750,00	163.803,75	0,00	
1.3.2.1.01.0.1.01.02	Rem. Dep. Banc. Rec. Vinc. FUNDEB		0,00	0,00	1.560.000,00	0,00	0,00	0,00	0,00	
1.3.2.1.01.0.1.01.02	Transferências do FUNDEB - Impostos e		0,00	0,00	0,00	1.560.000,00	1.630.200,00	1.703.559,00	0,00	
1.3.2.1.01.0.1.01.02	Rem. Dep. Banc. Rec. Vinc. FUNDEB		0,00	0,00	0,00	463.300,00	484.148,50	505.935,18	0,00	
1.3.2.1.01.0.1.01.02	Transferências do FUNDEB - Impostos e		0,00	0,00	0,00	463.300,00	484.148,50	505.935,18	0,00	
1.3.2.1.01.0.1.01.03	Rem. Dep. Banc. Rec. Proprios Vinculados -		0,00	195.247,98	0,00	0,00	0,00	0,00	0,00	
1.3.2.1.01.0.1.01.03	Remuneração de Depósitos Bancários		0,00	195.247,98	0,00	10.000,00	10.450,00	10.920,25	0,00	
1.3.2.1.01.0.1.01.03	Remuneração de Depósitos Bancários -		0,00	195.247,98	0,00	0,00	0,00	0,00	0,00	
1.3.2.1.01.0.1.01.03	Rem. Dep. Banc. Rec. Proprios Vinculados -		0,00	0,00	130.000,00	0,00	0,00	0,00	0,00	
1.3.2.1.01.0.1.01.03	Recursos não Vinculados de Impostos -		0,00	0,00	0,00	130.000,00	135.850,00	141.963,25	0,00	
1.3.2.1.01.0.1.01.03	Rem. Dep. Banc. Rec. Proprios Vinculados -		0,00	0,00	0,00	36.520,00	38.163,40	39.880,75	0,00	
1.3.2.1.01.0.1.01.03	Recursos não Vinculados de Impostos -		0,00	0,00	0,00	36.520,00	38.163,40	39.880,75	0,00	
1.3.2.1.01.0.1.01.03	Rem. Dep. Banc. Rec. Vinculados - Bloco de		0,00	546.727,84	0,00	0,00	0,00	0,00	0,00	
1.3.2.1.01.0.1.01.03	Remuneração de Depósitos Bancários		0,00	546.727,84	0,00	150.000,00	156.750,00	163.803,75	0,00	
1.3.2.1.01.0.1.01.03	Remuneração de Depósitos Bancários -		0,00	546.727,84	0,00	0,00	0,00	0,00	0,00	



PREFEITURA MUNICIPAL DE BARREIRAS

Rua Edigar de Deus Pitta
Lot. Aratu
BARREIRAS - BA
C.N.P.J.: 13.654.405/0001-95

Anexo XII, da Lei Orçamentária Anual - Orçamento 2024
Demonstrativo da Evolução da Receita nos últimos 3 anos e sua projeção para os dois anos seguintes

Demonstrativo da Evolução da Receita nos últimos 3 anos e sua

Código	Descrição	Fonte	Realizado			Orçado			Projeção	
			2021	2022	2023	2024	2025	2026		
1.3.2.1.01.0.1.01.03	Rem. Dep. Banc. Rec. Vinculados - Bloco de		0,00	0,00	165.090,00	0,00	0,00	0,00	0,00	
1.3.2.1.01.0.1.01.03.	Transferências Fundo a Fundo de		0,00	0,00	0,00	165.090,00	172.519,05	180.282,41	180.282,41	
1.3.2.1.01.0.1.01.03	Rem. Dep. Banc. Rec. Vinculados - Bloco de		0,00	0,00	0,00	184.700,00	193.011,50	201.697,02	201.697,02	
1.3.2.1.01.0.1.01.03.	Transferências Fundo a Fundo de		0,00	0,00	0,00	184.700,00	193.011,50	201.697,02	201.697,02	
1.3.2.1.01.0.1.01.03	Rem. Dep. Banc. Rec. Vinculados - Bloco de		0,00	0,00	50.000,00	0,00	0,00	0,00	0,00	
1.3.2.1.01.0.1.01.03.	Transferências Fundo a Fundo de		0,00	0,00	0,00	50.000,00	52.250,00	54.601,25	54.601,25	
1.3.2.1.01.0.1.01.03	Rem. Dep. Banc. Rec. Vinculados - Bloco de		0,00	0,00	0,00	387.500,00	404.937,50	423.159,69	423.159,69	
1.3.2.1.01.0.1.01.03	Transferências Fundo a Fundo de		0,00	0,00	0,00	387.500,00	404.937,50	423.159,69	423.159,69	
1.3.2.1.01.0.1.01.03	Rem. Dep. Banc. Rec. Vinculados - Bloco de		0,00	117.757,68	0,00	0,00	0,00	0,00	0,00	
1.3.2.1.01.0.1.01.03.	Remuneração de Depósitos Bancários		0,00	117.757,68	0,00	15.000,00	15.675,00	16.380,38	16.380,38	
1.3.2.1.01.0.1.01.03	Remuneração de Depósitos Bancários -		0,00	117.757,68	0,00	0,00	0,00	15.000,00	0,00	
1.3.2.1.01.0.1.01.03	Rem. Dep. Banc. Rec. Vinculados - Bloco		0,00	331.551,58	0,00	0,00	0,00	0,00	0,00	
1.3.2.1.01.0.1.01.03.	Remuneração de Depósitos Bancários		0,00	331.551,58	0,00	14.000,00	14.630,00	15.288,35	15.288,35	
1.3.2.1.01.0.1.01.03.	Remuneração de Depósitos Bancários -		0,00	331.551,58	0,00	0,00	0,00	14.000,00	0,00	
1.3.2.1.01.0.1.01.04	Rem. Dep. Banc. Rec. Proprios Vinculados -		0,00	1.655.529,30	0,00	0,00	0,00	0,00	0,00	
1.3.2.1.01.0.1.01.04.	Remuneração de Depósitos Bancários		0,00	1.655.529,30	0,00	18.000,00	18.810,00	19.656,45	19.656,45	
1.3.2.1.01.0.1.01.04	Rem. Dep. Banc. Rec. Proprios Vinculados -		0,00	0,00	800.500,00	0,00	0,00	0,00	0,00	
1.3.2.1.01.0.1.01.04.	Recursos não Vinculados de Impostos -		0,00	0,00	0,00	800.500,00	836.522,50	874.166,01	874.166,01	
1.3.2.1.01.0.1.01.04	Rem. Dep. Banc. Rec. Proprios Vinculados -		0,00	0,00	0,00	80.000,00	83.600,00	87.362,00	87.362,00	
1.3.2.1.01.0.1.01.04.	Recursos não Vinculados de Impostos -		0,00	0,00	0,00	80.000,00	83.600,00	87.362,00	87.362,00	
1.3.2.1.01.0.1.01.06	Rem. Dep. Banc. Rec. Vinculados - CIDE		0,00	16.673,04	0,00	0,00	0,00	0,00	0,00	
1.3.2.1.01.0.1.01.06.	Remuneração de Depósitos Bancários		0,00	16.673,04	0,00	500,00	522,50	546,01	546,01	
1.3.2.1.01.0.1.01.06	Rem. Dep. Banc. Rec. Vinculados - CIDE		0,00	0,00	8.500,00	0,00	0,00	0,00	0,00	
1.3.2.1.01.0.1.01.06.	Recursos da Contribuição de Intervenção no		0,00	0,00	0,00	8.500,00	8.882,50	9.282,21	9.282,21	
1.3.2.1.01.0.1.01.06.	Rem. Dep. Banc. Rec. Vinculados - CIDE		0,00	0,00	0,00	1.000,00	1.045,00	1.092,02	1.092,02	
1.3.2.1.01.0.1.01.06.	Recursos da Contribuição de Intervenção no		0,00	0,00	0,00	1.000,00	1.045,00	1.092,02	1.092,02	
1.3.2.1.01.0.1.01.07	Rem. Dep. Banc. Rec. Proprios - FIMAS		0,00	14.589,20	0,00	0,00	0,00	0,00	0,00	



PREFEITURA MUNICIPAL DE BARREIRAS

Rua Edigar de Deus Pitta
Lot. Aratu
BARREIRAS - BA
C.N.P.J.: 13.654.405/0001-95

Anexo XII, da Lei Orçamentária Anual - Orçamento 2024 Demonstrativo da Evolução da Receita nos últimos 3 anos e sua projeção para os dois anos seguintes

Demonstrativo da Evolução da Receita nos últimos 3 anos e sua

Código	Descrição	Fonte	Realizado		Orçado	Projeção		
			2021	2022		2023	2024	2025
1.3.2.1.01.0.1.01.07.	Remuneração de Depósitos Bancários		0,00	14.589,20	0,00	800,00	836,00	873,62
1.3.2.1.01.0.1.01.07.	Remuneração de Depósitos Bancários -		0,00	14.589,20	0,00	0,00	800,00	0,00
1.3.2.1.01.0.1.01.07.	Rem. Dep. Banc. Rec. Próprios - FMAS		0,00	0,00	5.000,00	0,00	0,00	0,00
1.3.2.1.01.0.1.01.07.	Recursos não vinculados de Impostos		0,00	0,00	0,00	5.000,00	5.225,00	5.460,12
1.3.2.1.01.0.1.01.07.	Transferência de Recursos do Fundo		0,00	0,00	0,00	0,00	5.000,00	0,00
1.3.2.1.01.0.1.01.07.	Rem. Dep. Banc. Rec. Próprios - FMAS		0,00	0,00	0,00	3.000,00	3.135,00	3.276,08
1.3.2.1.01.0.1.01.07.	Recursos não vinculados de Impostos		0,00	0,00	0,00	3.000,00	3.135,00	3.276,08
1.3.2.1.01.0.1.01.07.	Transferência de Recursos do Fundo		0,00	0,00	0,00	0,00	3.000,00	0,00
1.3.2.1.01.0.1.01.07.	Rem. Dep. Banc. Rec. Vinculados -		0,00	14.754,52	0,00	0,00	0,00	0,00
1.3.2.1.01.0.1.01.07.	Remuneração de Depósitos Bancários		0,00	14.754,52	0,00	1.200,00	1.254,00	1.310,43
1.3.2.1.01.0.1.01.07.	Remuneração de Depósitos Bancários -		0,00	14.754,52	0,00	0,00	1.200,00	0,00
1.3.2.1.01.0.1.01.07.	Rem. Dep. Banc. Rec. Vinculados -		0,00	0,00	0,00	8.300,00	8.673,50	9.063,81
1.3.2.1.01.0.1.01.07.	Recursos não vinculados de Impostos		0,00	0,00	0,00	8.300,00	8.673,50	9.063,81
1.3.2.1.01.0.1.01.07.	Rem. Dep. Banc. Rec. Vinculados - Bloco		0,00	20.064,28	0,00	0,00	0,00	0,00
1.3.2.1.01.0.1.01.07.	Remuneração de Depósitos Bancários		0,00	20.064,28	0,00	1.500,00	1.567,50	1.638,04
1.3.2.1.01.0.1.01.07.	Remuneração de Depósitos Bancários -		0,00	20.064,28	0,00	0,00	1.500,00	0,00
1.3.2.1.01.0.1.01.07.	Rem. Dep. Banc. Rec. Vinculados - Bloco		0,00	0,00	5.000,00	0,00	0,00	0,00
1.3.2.1.01.0.1.01.07.	Transferência de Recursos do Fundo		0,00	0,00	0,00	5.000,00	5.225,00	5.460,12
1.3.2.1.01.0.1.01.07.	Rem. Dep. Banc. Rec. Vinculados - Bloco		0,00	0,00	0,00	15.000,00	15.675,00	16.380,38
1.3.2.1.01.0.1.01.07.	Transferência de Recursos do Fundo		0,00	0,00	0,00	15.000,00	15.675,00	16.380,38
1.3.2.1.01.0.1.01.07.	Rem. Dep. Banc. Rec. Vinculados - Bloco		0,00	25.405,76	0,00	0,00	0,00	0,00
1.3.2.1.01.0.1.01.07.	Remuneração de Depósitos Bancários		0,00	25.405,76	0,00	3.500,00	3.657,50	3.822,09
1.3.2.1.01.0.1.01.07.	Remuneração de Depósitos Bancários -		0,00	25.405,76	0,00	0,00	3.500,00	0,00
1.3.2.1.01.0.1.01.07.	Rem. Dep. Banc. Rec. Vinculados - Bloco		0,00	0,00	8.250,00	0,00	0,00	0,00
1.3.2.1.01.0.1.01.07.	Transferência de Recursos do Fundo		0,00	0,00	0,00	8.250,00	8.621,25	9.009,21
1.3.2.1.01.0.1.01.07.	Rem. Dep. Banc. Rec. Vinculados - Bloco		0,00	0,00	0,00	12.500,00	13.062,50	13.650,31
1.3.2.1.01.0.1.01.07.	Transferência de Recursos do Fundo		0,00	0,00	0,00	12.500,00	13.062,50	13.650,31



PREFEITURA MUNICIPAL DE BARREIRAS

Rua Edgar de Deus Pitta
Lot. Aratu
BARREIRAS - BA
C.N.P.J.: 13.654.405/0001-95

Anexo XII, da Lei Orçamentária Anual - Orçamento 2024 Demonstrativo da Evolução da Receita nos últimos 3 anos e sua projeção para os dois anos seguintes

Demonstrativo da Evolução da Receita nos últimos 3 anos e sua

Código	Descrição	Fonte	Realizado			Orçado			Projeção	
			2021	2022	2023	2024	2025	2026		
1.3.2.1.01.0.1.01.07	Rem. Dep. Banc. Rec. Vinculados - Bloco		0,00	5.447,40	0,00	0,00	0,00	0,00	0,00	
1.3.2.1.01.0.1.01.07	Remuneração de Depósitos Bancários		0,00	5.447,40	0,00	500,00	522,50	546,01	546,01	
1.3.2.1.01.0.1.01.07	Remuneração de Depósitos Bancários -		0,00	5.447,40	0,00	0,00	500,00	500,00	0,00	
1.3.2.1.01.0.1.01.07	Rem. Dep. Banc. Rec. Vinculados - Bloco		0,00	0,00	1.500,00	0,00	0,00	0,00	0,00	
1.3.2.1.01.0.1.01.07	Transferência de Recursos do Fundo		0,00	0,00	0,00	1.500,00	1.567,50	1.638,04	1.638,04	
1.3.2.1.01.0.1.01.07	Rem. Dep. Banc. Rec. Vinculados - Bloco		0,00	0,00	0,00	1.000,00	1.045,00	1.092,02	1.092,02	
1.3.2.1.01.0.1.01.07	Transferência de Recursos do Fundo		0,00	0,00	0,00	1.000,00	1.045,00	1.092,02	1.092,02	
1.3.2.1.01.0.1.01.07	Rem. Dep. Banc. Rec. Vinculados - Bloco		0,00	20.571,06	0,00	0,00	0,00	0,00	0,00	
1.3.2.1.01.0.1.01.07	Remuneração de Depósitos Bancários		0,00	20.571,06	0,00	2.500,00	2.612,50	2.730,06	2.730,06	
1.3.2.1.01.0.1.01.07	Remuneração de Depósitos Bancários -		0,00	20.571,06	0,00	0,00	0,00	0,00	0,00	
1.3.2.1.01.0.1.01.07	Rem. Dep. Banc. Rec. Vinculados - Bloco		0,00	0,00	10.250,00	0,00	0,00	0,00	0,00	
1.3.2.1.01.0.1.01.07	Transferência de Recursos do Fundo		0,00	0,00	0,00	10.250,00	10.711,25	11.193,26	11.193,26	
1.3.2.1.01.0.1.01.07	Rem. Dep. Banc. Rec. Vinculados - Bloco		0,00	0,00	0,00	10.000,00	10.450,00	10.920,25	10.920,25	
1.3.2.1.01.0.1.01.07	Transferência de Recursos do Fundo		0,00	0,00	0,00	10.000,00	10.450,00	10.920,25	10.920,25	
1.3.2.1.01.0.1.01.07	Rem. Dep. Banc. Rec. Vinculados - Bloco		0,00	963,30	0,00	0,00	0,00	0,00	0,00	
1.3.2.1.01.0.1.01.07	Remuneração de Depósitos Bancários		0,00	963,30	0,00	200,00	209,00	218,40	218,40	
1.3.2.1.01.0.1.01.07	Remuneração de Depósitos Bancários -		0,00	963,30	0,00	0,00	0,00	0,00	0,00	
1.3.2.1.01.0.1.01.07	Rem. Dep. Banc. Rec. Vinculados - Bloco		0,00	0,00	500,00	0,00	0,00	0,00	0,00	
1.3.2.1.01.0.1.01.07	Transferência de Recursos dos Fundos		0,00	0,00	0,00	500,00	522,50	546,01	546,01	
1.3.2.1.01.0.1.01.07	Rem. Dep. Banc. Rec. Vinculados - Bloco		0,00	0,00	0,00	0,00	0,00	0,00	0,00	
1.3.2.1.01.0.1.01.07	Remuneração de Depósitos Bancários		0,00	24.829,84	0,00	1.000,00	1.045,00	1.092,02	1.092,02	
1.3.2.1.01.0.1.01.07	Remuneração de Depósitos Bancários -		0,00	24.829,84	0,00	0,00	0,00	0,00	0,00	
1.3.2.1.01.0.1.01.07	Rem. Dep. Banc. Rec. Vinculados - Bloco		0,00	0,00	10.250,00	0,00	0,00	0,00	0,00	
1.3.2.1.01.0.1.01.07	Transferência de Recursos dos Fundos		0,00	0,00	0,00	10.250,00	10.711,25	11.193,26	11.193,26	
1.3.2.1.01.0.1.01.07	Rem. Dep. Banc. Rec. Vinculados - Bloco		0,00	0,00	0,00	0,00	0,00	0,00	0,00	



PREFEITURA MUNICIPAL DE BARREIRAS

Rua Edigar de Deus Pitta
Lot. Aratu
BARREIRAS - BA
C.N.P.J.: 13.654.405/0001-95

Anexo XII, da Lei Orçamentária Anual - Orçamento 2024 Demonstrativo da Evolução da Receita nos últimos 3 anos e sua projeção para os dois anos seguintes

Demonstrativo da Evolução da Receita nos últimos 3 anos e sua

Código	Descrição	Fonte	Realizado			Orçado			Projeção	
			2021	2022	2023	2024	2025	2026		
1.3.2.1.01.0.1.01.07.	Transferência de Recursos dos Fundos		0,00	0,00	0,00	10.000,00	10.450,00	10.920,25		
1.3.2.1.01.0.1.01.07.	Rem. Dep. Banc. Rec. Vinculados - Bloco		0,00	69.583,66	0,00	0,00	0,00	0,00		
1.3.2.1.01.0.1.01.07.	Remuneração de Depósitos Bancários		0,00	69.583,66	0,00	4.000,00	4.180,00	4.368,10		
1.3.2.1.01.0.1.01.07.	Remuneração de Depósitos Bancários -		0,00	69.583,66	0,00	0,00	4.000,00	0,00		
1.3.2.1.01.0.1.01.07.	Rem. Dep. Banc. Rec. Vinculados - Bloco		0,00	0,00	28.500,00	0,00	0,00	0,00		
1.3.2.1.01.0.1.01.07.	Transferência de Recursos dos Fundos		0,00	0,00	0,00	28.500,00	29.782,50	31.122,71		
1.3.2.1.01.0.1.01.07.	Rem. Dep. Banc. Rec. Vinculados - Bloco		0,00	0,00	0,00	24.000,00	25.060,00	26.208,60		
1.3.2.1.01.0.1.01.07.	Transferência de Recursos dos Fundos		0,00	0,00	0,00	24.000,00	25.060,00	26.208,60		
1.3.2.1.01.0.1.01.07.	Rem. Dep. Banc. Rec. Vinculados - Outros		0,00	0,00	200,00	0,00	0,00	0,00		
1.3.2.1.01.0.1.01.07.	Transferência de Recursos dos Fundos		0,00	0,00	0,00	200,00	209,00	218,40		
1.3.2.1.01.0.1.01.07.	Rem. Dep. Banc. Rec. Vinculados - Outros		0,00	0,00	0,00	100,00	104,50	109,20		
1.3.2.1.01.0.1.01.07.	Transferência de Recursos dos Fundos		0,00	0,00	0,00	100,00	104,50	109,20		
1.3.2.1.01.0.1.01.07.	Rem. Dep. Banc. Rec. Vinculados - BPC		0,00	23,00	0,00	0,00	0,00	0,00		
1.3.2.1.01.0.1.01.07.	Remuneração de Depósitos Bancários		0,00	23,00	0,00	200,00	209,00	218,40		
1.3.2.1.01.0.1.01.07.	Remuneração de Depósitos Bancários -		0,00	23,00	0,00	0,00	200,00	0,00		
1.3.2.1.01.0.1.01.07.	Rem. Dep. Banc. Rec. Vinculados - BPC		0,00	0,00	200,00	0,00	0,00	0,00		
1.3.2.1.01.0.1.01.07.	Transferência de Recursos dos Fundos		0,00	0,00	0,00	200,00	209,00	218,40		
1.3.2.1.01.0.1.01.07.	Rem. Dep. Banc. Rec. Vinculados - BPC		0,00	0,00	0,00	100,00	104,50	109,20		
1.3.2.1.01.0.1.01.07.	Transferência de Recursos dos Fundos		0,00	0,00	0,00	100,00	104,50	109,20		
1.3.2.1.01.0.1.01.07.	Rem. Dep. Banc. Rec. Vinculados - AEPETI		0,00	20.161,60	0,00	0,00	0,00	0,00		
1.3.2.1.01.0.1.01.07.	Remuneração de Depósitos Bancários		0,00	20.161,60	0,00	200,00	209,00	218,40		
1.3.2.1.01.0.1.01.07.	Remuneração de Depósitos Bancários -		0,00	20.161,60	0,00	0,00	200,00	0,00		
1.3.2.1.01.0.1.01.07.	Rem. Dep. Banc. Rec. Vinculados - AEPETI		0,00	0,00	200,00	0,00	0,00	0,00		
1.3.2.1.01.0.1.01.07.	Transferência de Recursos dos Fundos		0,00	0,00	0,00	200,00	209,00	218,40		
1.3.2.1.01.0.1.01.07.	Rem. Dep. Banc. Rec. Vinculados - AEPETI		0,00	0,00	0,00	100,00	104,50	109,20		
1.3.2.1.01.0.1.01.07.	Transferência de Recursos dos Fundos		0,00	0,00	0,00	100,00	104,50	109,20		
1.3.2.1.01.0.1.01.07.	Rem. Dep. Banc. Rec. Vinculados - Prog.		0,00	11.577,46	0,00	0,00	0,00	0,00		



PREFEITURA MUNICIPAL DE BARREIRAS

Rua Edigar de Deus Pitta

Lot. Aratu

BARREIRAS - BA

C.N.P.J.: 13.654.405/0001-95

Anexo XII, da Lei Orçamentária Anual - Orçamento 2024 Demonstrativo da Evolução da Receita nos últimos 3 anos e sua projeção para os dois anos seguintes

Demonstrativo da Evolução da Receita nos últimos 3 anos e sua

Código	Descrição	Fonte	Realizado			Orçado			Projeção		
			2021	2022	2023	2024	2025	2026	2025	2026	2026
1.3.2.1.01.0.1.01.07.	Remuneração de Depósitos Bancários		0,00	11.577,46	0,00	1.200,00	1.200,00	1.254,00	1.310,43		
1.3.2.1.01.0.1.01.07.	Remuneração de Depósitos Bancários -		0,00	11.577,46	0,00	0,00	0,00	1.200,00	0,00		
1.3.2.1.01.0.1.01.07.	Rem. Dep. Banc. Rec. Vinculados - Prog.		0,00	0,00	5.000,00	0,00	0,00	0,00	0,00		
1.3.2.1.01.0.1.01.07.	Transferência de Recursos do Fundo		0,00	0,00	0,00	5.000,00	5.000,00	5.225,00	5.460,12		
1.3.2.1.01.0.1.01.07.	Rem. Dep. Banc. Rec. Vinculados - Prog.		0,00	0,00	0,00	0,00	4.300,00	4.493,50	4.695,71		
1.3.2.1.01.0.1.01.07.	Transferência de Recursos do Fundo		0,00	0,00	0,00	0,00	4.300,00	4.493,50	4.695,71		
1.3.2.1.01.0.1.01.07.	Rendimento Aplicação Suas EPI		0,00	0,00	0,00	0,00	100,00	104,50	109,20		
1.3.2.1.01.0.1.01.07.	Transferência de Recursos do Fundo		0,00	0,00	0,00	0,00	100,00	104,50	109,20		
1.3.2.1.01.0.1.01.07.	Rendimento Aplicação COVID Aquis.		0,00	0,00	0,00	0,00	100,00	104,50	109,20		
1.3.2.1.01.0.1.01.07.	Transferência de Recursos do Fundo		0,00	0,00	0,00	0,00	100,00	104,50	109,20		
1.3.2.1.01.0.1.01.07.	Rendimento Aplicação COVID Ações		0,00	0,00	0,00	0,00	100,00	104,50	109,20		
1.3.2.1.01.0.1.01.07.	Transferência de Recursos do Fundo		0,00	0,00	0,00	0,00	100,00	104,50	109,20		
1.3.2.1.01.0.1.01.07.	Rem. Dep. Banc. Rec. Vinculados - Receitas		0,00	0,00	0,00	0,00	100,00	104,50	109,20		
1.3.2.1.01.0.1.01.07.	Transferência de Recursos do Fundo		0,00	0,00	0,00	0,00	100,00	104,50	109,20		
1.3.2.1.01.0.1.01.07.	Rem. Dep. Banc. Rec. Vinculados Programa		0,00	0,00	0,00	0,00	7.000,00	7.315,00	7.644,18		
1.3.2.1.01.0.1.01.07.	Transferência de Recursos do Fundo		0,00	0,00	0,00	0,00	7.000,00	7.315,00	7.644,18		
1.3.2.1.01.0.1.01.07.	Rem. Dep. Banc. Rec. Vinculados Programa		0,00	0,00	0,00	0,00	500,00	522,50	546,01		
1.3.2.1.01.0.1.01.07.	Transferência de Recursos dos Fundos		0,00	0,00	0,00	0,00	500,00	522,50	546,01		
1.3.2.1.01.0.1.01.07.	Rendimento Aplicação Suas EPI		0,00	22,04	0,00	0,00	0,00	0,00	0,00		
1.3.2.1.01.0.1.01.07.	Remuneração de Depósitos Bancários		0,00	22,04	0,00	0,00	300,00	313,50	327,61		
1.3.2.1.01.0.1.01.07.	Remuneração de Depósitos Bancários -		0,00	22,04	0,00	0,00	0,00	300,00	0,00		
1.3.2.1.01.0.1.01.07.	Rendimento Aplicação COVID Aquis		0,00	3,92	0,00	0,00	0,00	0,00	0,00		
1.3.2.1.01.0.1.01.07.	Remuneração de Depósitos Bancários		0,00	3,92	0,00	0,00	200,00	209,00	218,40		
1.3.2.1.01.0.1.01.07.	Remuneração de Depósitos Bancários -		0,00	3,92	0,00	0,00	0,00	200,00	0,00		
1.3.2.1.01.0.1.01.07.	Rendimento Aplicação COVID Ações		0,00	41,32	0,00	0,00	0,00	0,00	0,00		
1.3.2.1.01.0.1.01.07.	Remuneração de Depósitos Bancários		0,00	41,32	0,00	0,00	3.000,00	3.135,00	3.276,08		
1.3.2.1.01.0.1.01.07.	Remuneração de Depósitos Bancários -		0,00	41,32	0,00	0,00	0,00	3.000,00	0,00		



PREFEITURA MUNICIPAL DE BARREIRAS

Rua Edigar de Deus Pitta
Lot. Aratu
BARREIRAS - BA
C.N.P.J.: 13.654.405/0001-95

Anexo XII, da Lei Orçamentária Anual - Orçamento 2024
Demonstrativo da Evolução da Receita nos últimos 3 anos e sua projeção para os dois anos seguintes

Demonstrativo da Evolução da Receita nos últimos 3 anos e sua

Código	Descrição	Fonte	Realizado			Orçamento			Projeção	
			2021	2022	2023	2024	2025	2026		
1.3.2.1.01.0.1.01.07.	Rem. Dep. Banc. Rec. Vinculados - Receitas		0,00	41,02	0,00	0,00	0,00	0,00	0,00	
1.3.2.1.01.0.1.01.07.	Remuneração de Depósitos Bancários		0,00	41,02	0,00	200,00	209,00	218,40	218,40	
1.3.2.1.01.0.1.01.07.	Remuneração de Depósitos Bancários -		0,00	41,02	0,00	0,00	200,00	200,00	0,00	
1.3.2.1.01.0.1.01.08	Rem. Dep. Banc. Rec. Vinculados - QSE		0,00	680.934,76	0,00	0,00	0,00	0,00	0,00	
1.3.2.1.01.0.1.01.08.	Remuneração de Depósitos Bancários		0,00	680.934,76	0,00	3.000,00	3.135,00	3.276,08	3.276,08	
1.3.2.1.01.0.1.01.08	Rem. Dep. Banc. Rec. Vinculados - QSE		0,00	0,00	190.000,00	0,00	0,00	0,00	0,00	
1.3.2.1.01.0.1.01.08	Transferência do Salário-Educação		0,00	0,00	0,00	190.000,00	198.550,00	207.484,75	207.484,75	
1.3.2.1.01.0.1.01.08	Rem. Dep. Banc. Rec. Vinculados - QSE		0,00	0,00	0,00	250.000,00	250.000,00	273.006,25	273.006,25	
1.3.2.1.01.0.1.01.08.	Transferência do Salário-Educação		0,00	0,00	0,00	250.000,00	250.000,00	273.006,25	273.006,25	
1.3.2.1.01.0.1.01.08	Rem. Dep. Banc. Rec. Vinculados - PNAE		0,00	87.430,66	0,00	0,00	0,00	0,00	0,00	
1.3.2.1.01.0.1.01.08	Remuneração de Depósitos Bancários		0,00	87.430,66	0,00	2.100,00	2.194,50	2.293,25	2.293,25	
1.3.2.1.01.0.1.01.08	Rem. Dep. Banc. Rec. Vinculados - PNAE		0,00	0,00	15.000,00	0,00	0,00	0,00	0,00	
1.3.2.1.01.0.1.01.08.	Transferências de Recursos do FNDE		0,00	0,00	0,00	15.000,00	15.675,00	16.380,38	16.380,38	
1.3.2.1.01.0.1.01.08	Rem. Dep. Banc. Rec. Vinculados - PNAE		0,00	0,00	0,00	31.000,00	31.000,00	32.395,00	33.852,78	
1.3.2.1.01.0.1.01.08.	Transferências de Recursos do FNDE		0,00	0,00	0,00	31.000,00	31.000,00	32.395,00	33.852,78	
1.3.2.1.01.0.1.01.08	Rem. Dep. Banc. Rec. Vinculados - PDDE		0,00	4.899,66	0,00	0,00	0,00	0,00	0,00	
1.3.2.1.01.0.1.01.08.	Remuneração de Depósitos Bancários		0,00	4.899,66	0,00	500,00	522,50	546,01	546,01	
1.3.2.1.01.0.1.01.08	Rem. Dep. Banc. Rec. Vinculados - PDDE		0,00	0,00	1.500,00	0,00	0,00	0,00	0,00	
1.3.2.1.01.0.1.01.08.	Transferências de Recursos do FNDE		0,00	0,00	0,00	1.500,00	1.567,50	1.638,04	1.638,04	
1.3.2.1.01.0.1.01.08	Rem. Dep. Banc. Rec. Vinculados - PDDE		0,00	0,00	0,00	3.700,00	3.700,00	3.866,50	4.040,49	
1.3.2.1.01.0.1.01.08.	Transferências de Recursos do FNDE		0,00	0,00	0,00	3.700,00	3.700,00	3.866,50	4.040,49	
1.3.2.1.01.0.1.01.08	Rem. Dep. Banc. Rec. Vinculados - PNATE		0,00	82.778,96	0,00	0,00	0,00	0,00	0,00	
1.3.2.1.01.0.1.01.08.	Remuneração de Depósitos Bancários		0,00	82.778,96	0,00	1.000,00	1.045,00	1.092,02	1.092,02	
1.3.2.1.01.0.1.01.08	Rem. Dep. Banc. Rec. Vinculados - PNATE		0,00	0,00	32.000,00	0,00	0,00	0,00	0,00	
1.3.2.1.01.0.1.01.08.	Transferências de Recursos do FNDE		0,00	0,00	0,00	32.000,00	33.440,00	34.944,80	34.944,80	
1.3.2.1.01.0.1.01.08	Rem. Dep. Banc. Rec. Vinculados - PNATE		0,00	0,00	0,00	11.000,00	11.000,00	11.495,00	12.012,28	
1.3.2.1.01.0.1.01.08.	Transferências de Recursos do FNDE		0,00	0,00	0,00	11.000,00	11.495,00	12.012,28	12.012,28	



PREFEITURA MUNICIPAL DE BARREIRAS

Rua Edigar de Deus Pitta

Lot. Aratu

BARREIRAS - BA

C.N.P.J.: 13.654.405/0001-95

Anexo XII, da Lei Orçamentária Anual - Orçamento 2024 Demonstrativo da Evolução da Receita nos últimos 3 anos e sua projeção para os dois anos seguintes

Demonstrativo da Evolução da Receita nos últimos 3 anos e sua

Código	Descrição	Fonte	Realizado			Orçado			Projeção	
			2021	2022	2023	2024	2025	2026		
1.3.2.1.01.0.1.01.08	Rem. Dep. Banc. Rec. Vinculados - BRALF		0,00	20.412,92	0,00	0,00	0,00	0,00	0,00	
1.3.2.1.01.0.1.01.08	Remuneração de Depósitos Bancários		0,00	20.412,92	0,00	2.800,00	2.925,00	3.057,67	0,00	
1.3.2.1.01.0.1.01.08	Rem. Dep. Banc. Rec. Vinculados - BRALF		0,00	0,00	6.800,00	0,00	0,00	0,00	0,00	
1.3.2.1.01.0.1.01.08	Transferências de Recursos dos Estados		0,00	0,00	0,00	6.800,00	7.106,00	7.425,77	0,00	
1.3.2.1.01.0.1.01.08	Rem. Dep. Banc. Rec. Vinculados - BRALF		0,00	0,00	0,00	0,00	12.000,00	12.540,00	13.104,30	
1.3.2.1.01.0.1.01.08	Transferências de Recursos dos Estados		0,00	0,00	0,00	0,00	12.000,00	12.540,00	13.104,30	
1.3.2.1.01.0.1.01.08	Rem. Dep. Banc. Rec. Vinculados - Brasil		0,00	483,82	0,00	0,00	0,00	0,00	0,00	
1.3.2.1.01.0.1.01.08	Remuneração de Depósitos Bancários		0,00	483,82	0,00	1.500,00	1.567,50	1.636,04	0,00	
1.3.2.1.01.0.1.01.08	Rem. Dep. Banc. Rec. Vinculados - Brasil		0,00	0,00	500,00	0,00	0,00	0,00	0,00	
1.3.2.1.01.0.1.01.08	Transferências de Recursos dos Estados		0,00	0,00	0,00	500,00	522,50	546,01	0,00	
1.3.2.1.01.0.1.01.08	Rem. Dep. Banc. Rec. Vinculados - Brasil		0,00	0,00	0,00	0,00	500,00	522,50	546,01	
1.3.2.1.01.0.1.01.08	Transferências de Recursos dos Estados		0,00	0,00	0,00	0,00	500,00	522,50	546,01	
1.3.2.1.01.0.1.01.08	Rem. Dep. Banc. Rec. Vinculados -		0,00	6.599.802,08	0,00	0,00	0,00	0,00	0,00	
1.3.2.1.01.0.1.01.08	Rem. Dep. Banc. Rec. Vinculados -		0,00	0,00	250.000,00	0,00	0,00	0,00	0,00	
1.3.2.1.01.0.1.01.08	Recursos de Precatórios do FUNDEF		0,00	0,00	0,00	250.000,00	261.250,00	273.006,25	0,00	
1.3.2.1.01.0.1.01.08	Rem. Dep. Banc. Rec. Vinculados -		0,00	0,00	0,00	0,00	500.000,00	522.500,00	546.012,50	
1.3.2.1.01.0.1.01.08	Recursos de Precatórios do FUNDEF		0,00	0,00	0,00	0,00	500.000,00	522.500,00	546.012,50	
1.3.2.1.01.0.1.01.99	Rem. Dep. Banc. Rec. Vinculados - FIES		0,00	86,72	0,00	0,00	0,00	0,00	0,00	
1.3.2.1.01.0.1.01.99	Remuneração de Depósitos Bancários		0,00	86,72	0,00	0,00	100,00	104,50	109,20	
1.3.2.1.01.0.1.01.99	Rem. Dep. Banc. Rec. Vinculados - FIES		0,00	0,00	100,00	0,00	0,00	0,00	0,00	
1.3.2.1.01.0.1.01.99	Recursos vinculados a fundos		0,00	0,00	0,00	100,00	104,50	109,20	0,00	
1.3.2.1.01.0.1.01.99	Rem. Dep. Banc. Rec. Vinculados - FIES		0,00	0,00	0,00	0,00	100,00	104,50	109,20	
1.3.2.1.01.0.1.01.99	Recursos vinculados a fundos		0,00	0,00	0,00	0,00	100,00	104,50	109,20	
1.3.2.1.01.0.1.01.99	Rem. Dep. Banc. Rec. Vinculados - FCBA		0,00	122,36	0,00	0,00	0,00	0,00	0,00	
1.3.2.1.01.0.1.01.99	Remuneração de Depósitos Bancários		0,00	122,36	0,00	200,00	209,00	218,40	0,00	
1.3.2.1.01.0.1.01.99	Rem. Dep. Banc. Rec. Vinculados - FCBA		0,00	0,00	200,00	0,00	0,00	0,00	0,00	
1.3.2.1.01.0.1.01.99	Recursos vinculados a fundos		0,00	0,00	0,00	200,00	209,00	218,40	0,00	



PREFEITURA MUNICIPAL DE BARREIRAS

Rua Edgar de Deus Pitta
Lot. Aratu
BARREIRAS - BA
C.N.P.J.: 13.654.405/0001-95

Anexo XII, da Lei Orçamentária Anual - Orçamento 2024 Demonstrativo da Evolução da Receita nos últimos 3 anos e sua projeção para os dois anos seguintes

Demonstrativo da Evolução da Receita nos últimos 3 anos e sua

Código	Descrição	Fonte	Realizado			Orçado			Projeção	
			2021	2022	2023	2024	2025	2026		
1.3.2.1.01.0.1.01.99	Rem. Dep. Banc. Rec. Vinculados - FCBA		0,00	0,00	0,00	100,00	104,50	109,20		
1.3.2.1.01.0.1.01.99	Recursos vinculados a fundos		0,00	0,00	0,00	100,00	104,50	109,20		
1.3.2.1.01.0.1.01.99	Rem. Dep. Banc. Rec. Vinculados -PETE		0,00	236.426,08	0,00	0,00	0,00	0,00		
1.3.2.1.01.0.1.01.99	Remuneração de Depósitos Bancários		0,00	236.426,08	0,00	2.100,00	2.194,50	2.293,25		
1.3.2.1.01.0.1.01.99	Rem. Dep. Banc. Rec. Vinculados -PETE		0,00	0,00	30.000,00	0,00	0,00	0,00		
1.3.2.1.01.0.1.01.99	Transferências de Recursos dos Estados		0,00	0,00	0,00	30.000,00	31.350,00	32.760,75		
1.3.2.1.01.0.1.01.99	Rem. Dep. Banc. Rec. Vinculados -PETE		0,00	0,00	0,00	50.000,00	52.250,00	54.601,25		
1.3.2.1.01.0.1.01.99	Transferências de Recursos dos Estados		0,00	0,00	0,00	50.000,00	52.250,00	54.601,25		
1.3.2.1.01.0.1.01.99	Rem. Dep. Banc. de Convênio - PAR - Plano		0,00	1.887,90	0,00	0,00	0,00	0,00		
1.3.2.1.01.0.1.01.99	Remuneração de Depósitos Bancários		0,00	1.887,90	0,00	150,00	156,75	163,80		
1.3.2.1.01.0.1.01.99	Rem. Dep. Banc. de Convênio - PAR - Plano		0,00	0,00	600,00	0,00	0,00	0,00		
1.3.2.1.01.0.1.01.99	Outras Transferências de Recursos do		0,00	0,00	0,00	600,00	627,00	655,22		
1.3.2.1.01.0.1.01.99	Rem. Dep. Banc. de Convênio - PAR - Plano		0,00	0,00	0,00	7.400,00	7.733,00	8.080,98		
1.3.2.1.01.0.1.01.99	Outras Transferências de Recursos do		0,00	0,00	0,00	7.400,00	7.733,00	8.080,98		
1.3.2.1.01.0.1.01.99	Rem. Dep. Banc. de Convênio PAC I -		0,00	1.192,06	0,00	0,00	0,00	0,00		
1.3.2.1.01.0.1.01.99	Remuneração de Depósitos Bancários		0,00	1.192,06	0,00	100,00	104,50	109,20		
1.3.2.1.01.0.1.01.99	Rem. Dep. Banc. de Convênio PAC I -		0,00	0,00	700,00	0,00	0,00	0,00		
1.3.2.1.01.0.1.01.99	Transferências do Governo Federal		0,00	0,00	0,00	700,00	731,50	764,42		
1.3.2.1.01.0.1.01.99	Rem. Dep. Banc. de Convênio PAC I -		0,00	0,00	0,00	20.000,00	20.900,00	21.840,50		
1.3.2.1.01.0.1.01.99	Transferências do Governo Federal		0,00	0,00	0,00	20.000,00	20.900,00	21.840,50		
1.3.2.1.01.0.1.01.99	Rem. Dep. Banc. de Convênio PAC II -		0,00	43.857,60	0,00	0,00	0,00	0,00		
1.3.2.1.01.0.1.01.99	Remuneração de Depósitos Bancários		0,00	43.857,60	0,00	10.000,00	10.450,00	10.920,25		
1.3.2.1.01.0.1.01.99	Rem. Dep. Banc. de Convênio PAC II -		0,00	0,00	11.006,00	0,00	0,00	0,00		
1.3.2.1.01.0.1.01.99	Transferências do Governo Federal		0,00	0,00	0,00	11.006,00	11.501,27	12.018,83		
1.3.2.1.01.0.1.01.99	Rem. Dep. Banc. de Convênio PAC II -		0,00	0,00	0,00	1.000,00	1.045,00	1.092,02		
1.3.2.1.01.0.1.01.99	Transferências do Governo Federal		0,00	0,00	0,00	1.000,00	1.045,00	1.092,02		
1.3.2.1.01.0.1.01.99	Rem. Dep. Banc. de Convênio PAC II -		0,00	489.510,26	0,00	0,00	0,00	0,00		



PREFEITURA MUNICIPAL DE BARREIRAS

Rua Edigar de Deus Pitta
Lot. Aratu
BARREIRAS - BA
C.N.P.J.: 13.654.405/0001-95

Anexo XII, da Lei Orçamentária Anual - Orçamento 2024 Demonstrativo da Evolução da Receita nos últimos 3 anos e sua projeção para os dois anos seguintes

Demonstrativo da Evolução da Receita nos últimos 3 anos e sua

Código	Descrição	Fonte	Realizado			Orçado			Projeção	
			2021	2022	2023	2024	2025	2026		
1.3.2.1.01.0.1.01.99	Remuneração de Depósitos Bancários		0,00	489.510,26	0,00	20.000,00	20.900,00	21.840,50		
1.3.2.1.01.0.1.01.99	Rem. Dep. Banc. de Convênio PAC II -		0,00	0,00	100.000,00	0,00	0,00	0,00		
1.3.2.1.01.0.1.01.99	Transferências do Governo Federal		0,00	0,00	0,00	100.000,00	104.500,00	109.202,50		
1.3.2.1.01.0.1.01.99	Rem. Dep. Banc. de Convênio PAC II -		0,00	0,00	0,00	110.000,00	114.950,00	120.122,75		
1.3.2.1.01.0.1.01.99	Transferências do Governo Federal		0,00	0,00	0,00	110.000,00	114.950,00	120.122,75		
1.3.2.1.01.0.1.01.99	Rem. Dep. Banc. de Recurso Lei Paulo		0,00	0,00	0,00	30.000,00	31.350,00	32.760,75		
1.3.2.1.01.0.1.01.99	LPG - Transferências Dest. ao Setor		0,00	0,00	0,00	30.000,00	31.350,00	32.760,75		
1.3.2.1.01.0.1.01.99	Rem. Dep. Banc. de Convênio Contrução de		0,00	125.354,44	0,00	0,00	0,00	0,00		
1.3.2.1.01.0.1.01.99	Remuneração de Depósitos Bancários		0,00	125.354,44	0,00	2.000,00	2.090,00	2.184,05		
1.3.2.1.01.0.1.01.99	Remuneração de Depósitos Bancários -		0,00	125.354,44	0,00	0,00	2.000,00	0,00		
1.3.2.1.01.0.1.01.99	Rem. Dep. Banc. de Convênio		0,00	429,12	0,00	0,00	0,00	0,00		
1.3.2.1.01.0.1.01.99	Remuneração de Depósitos Bancários		0,00	429,12	0,00	100,00	104,50	109,20		
1.3.2.1.01.0.1.01.99	Remuneração de Depósitos Bancários -		0,00	429,12	0,00	0,00	100,00	0,00		
1.3.2.1.01.0.1.01.99	Rendimento de Aplicação Operação de		0,00	0,00	600.000,00	0,00	0,00	0,00		
1.3.2.1.01.0.1.01.99	Operação de Crédito vinculadas à Saúde		0,00	0,00	0,00	600.000,00	627.000,00	655.215,00		
1.3.2.1.01.0.1.01.99	Rendimento de Aplicação Operação de		0,00	0,00	0,00	100.000,00	104.500,00	109.202,50		
1.3.2.1.01.0.1.01.99	Operação de Crédito vinculadas à Saúde		0,00	0,00	0,00	100.000,00	104.500,00	109.202,50		
1.3.2.1.01.0.1.01.99	Rem. Dep. Banc. de Convênio do		0,00	956,28	0,00	0,00	0,00	0,00		
1.3.2.1.01.0.1.01.99	Remuneração de Depósitos Bancários		0,00	956,28	0,00	1.100,00	1.149,50	1.201,23		
1.3.2.1.01.0.1.01.99	Remuneração de Depósitos Bancários -		0,00	956,28	0,00	0,00	1.100,00	0,00		
1.3.2.1.01.0.1.01.99	Rem. Dep. Banc. de Transferência da Lei		0,00	0,00	0,00	15.000,00	15.675,00	16.380,38		
1.3.2.1.01.0.1.01.99	1716 - Transferências Destinadas ao Setor		0,00	0,00	0,00	15.000,00	15.675,00	16.380,38		
1.3.2.1.01.0.1.01.99	Rem. Dep. Banc. de Convênio Outros Conv.		0,00	6.049,90	0,00	0,00	0,00	0,00		
1.3.2.1.01.0.1.01.99	Remuneração de Depósitos Bancários		0,00	6.049,90	0,00	520,00	543,40	567,85		
1.3.2.1.01.0.1.01.99	Remuneração de Depósitos Bancários -		0,00	6.049,90	0,00	0,00	520,00	0,00		
1.3.2.1.01.0.1.01.99	Rem. Dep. Banc. de Convênios /		0,00	688,88	0,00	0,00	0,00	0,00		
1.3.2.1.01.0.1.01.99	Remuneração de Depósitos Bancários		0,00	688,88	0,00	2.000,00	2.090,00	2.184,05		



PREFEITURA MUNICIPAL DE BARREIRAS

Rua Edigar de Deus Pitta
Lot. Aratu
BARREIRAS - BA
C.N.P.J.: 13.654.405/0001-95

Anexo XII, da Lei Orçamentária Anual - Orçamento 2024 Demonstrativo da Evolução da Receita nos últimos 3 anos e sua projeção para os dois anos seguintes

Demonstrativo da Evolução da Receita nos últimos 3 anos e sua

Código	Descrição	Fonte	Realizado			Orçado			Projeção	
			2021	2022	2023	2024	2025	2026		
1.3.2.1.01.0.1.01.99	Rem. Dep. Banc. de Convênios /		0,00	0,00	500,00	0,00	0,00	0,00	0,00	
1.3.2.1.01.0.1.01.99	Outras Transferências de Convênios ou		0,00	0,00	0,00	500,00	522,50	522,50	546,01	
1.3.2.1.01.0.1.01.99	Rem. Dep. Banc. de Convênios /		0,00	0,00	0,00	500,00	522,50	522,50	546,01	
1.3.2.1.01.0.1.01.99	Outras Transferências de Convênios ou		0,00	0,00	0,00	500,00	522,50	522,50	546,01	
1.3.2.1.01.0.1.01.99	Rem. Dep. Banc. de Convênios Esgotamento		0,00	1.300,78	0,00	0,00	0,00	0,00	0,00	
1.3.2.1.01.0.1.01.99	Remuneração de Depósitos Bancários		0,00	1.300,78	0,00	500,00	522,50	522,50	546,01	
1.3.2.1.01.0.1.01.99	Rem. Dep. Banc. de Convênio		0,00	168.469,56	0,00	0,00	0,00	0,00	0,00	
1.3.2.1.01.0.1.01.99	Remuneração de Depósitos Bancários		0,00	168.469,56	0,00	1.000,00	1.045,00	1.045,00	1.092,02	
1.3.2.1.01.0.1.01.99	Rem. Dep. Banc. de Convênio		0,00	0,00	25.000,00	0,00	0,00	0,00	0,00	
1.3.2.1.01.0.1.01.99	Outras Transferências de Convênios ou		0,00	0,00	0,00	25.000,00	26.125,00	26.125,00	27.300,62	
1.3.2.1.01.0.1.01.99	Rem. Dep. Banc. de Convênio		0,00	0,00	0,00	10.000,00	10.450,00	10.450,00	10.920,25	
1.3.2.1.01.0.1.01.99	Outras Transferências de Convênios ou		0,00	0,00	0,00	10.000,00	10.450,00	10.450,00	10.920,25	
1.3.2.1.01.0.1.01.99	Rem. Dep. Banc. de Convênios Diversos		0,00	1.000.926,40	0,00	0,00	0,00	0,00	0,00	
1.3.2.1.01.0.1.01.99	Remuneração de Depósitos Bancários		0,00	1.000.926,40	0,00	20.904,00	21.844,68	21.844,68	22.827,69	
1.3.2.1.01.0.1.01.99	Remuneração de Depósitos Bancários -		0,00	1.000.926,40	0,00	0,00	20.904,00	20.904,00	0,00	
1.3.2.1.01.0.1.01.99	Rem. Dep. Banc. de Convênios Diversos		0,00	0,00	400.500,00	0,00	0,00	0,00	0,00	
1.3.2.1.01.0.1.01.99	Outras Transferências de Convênios ou		0,00	0,00	0,00	400.500,00	418.522,50	418.522,50	437.356,01	
1.3.2.1.01.0.1.01.99	Rem. Dep. Banc. de Convênios Diversos		0,00	0,00	0,00	600.000,00	627.000,00	627.000,00	655.215,00	
1.3.2.1.01.0.1.01.99	Outras Transferências de Convênios ou		0,00	0,00	0,00	600.000,00	627.000,00	627.000,00	655.215,00	
1.3.2.1.01.0.1.01.99	Rendimento Aplicação OP. FINISA		0,00	1.605.531,08	0,00	0,00	0,00	0,00	0,00	
1.3.2.1.01.0.1.01.99	Remuneração de Depósitos Bancários		0,00	1.605.531,08	0,00	2.000,00	2.090,00	2.090,00	2.184,05	
1.3.2.1.01.0.1.01.99	Rendimento Aplicação OP. FINISA		0,00	0,00	300.000,00	0,00	0,00	0,00	0,00	
1.3.2.1.01.0.1.01.99	Recursos de Operações de Crédito		0,00	0,00	0,00	300.000,00	313.500,00	313.500,00	327.607,50	
1.3.2.1.01.0.1.01.99	Rendimento Aplicação OP. FINISA		0,00	0,00	0,00	0,00	0,00	0,00	0,00	
1.3.2.1.01.0.1.01.99	Recursos de Operações de Crédito		0,00	0,00	0,00	50.000,00	52.250,00	52.250,00	54.601,25	
1.3.2.1.01.0.1.01.99	Rem. Dep. Banc. Rec. Vinculados - Receitas		0,00	5.127,62	0,00	0,00	0,00	0,00	0,00	



PREFEITURA MUNICIPAL DE BARREIRAS

Rua Edigar de Deus Pitta
LoL. Aratu
BARREIRAS - BA
C.N.P.J.: 13.654.405/0001-95

Anexo XII, da Lei Orçamentária Anual - Orçamento 2024 Demonstrativo da Evolução da Receita nos últimos 3 anos e sua projeção para os dois anos seguintes

Demonstrativo da Evolução da Receita nos últimos 3 anos e sua

Código	Descrição	Fonte	Realizado			Orçado			Projeção				
			2021	2022	2023	2024	2025	2026	2021	2022	2023		
1.3.2.1.01.0.1.01.99.	Remuneração de Depósitos Bancários		0,00	5.127,62	0,00	210,00	219,45	229,33	0,00	210,00	210,00	210,00	0,00
1.3.2.1.01.0.1.01.99.	Remuneração de Depósitos Bancários -		0,00	5.127,62	0,00	0,00	0,00	0,00	0,00	0,00	0,00	0,00	0,00
1.3.2.1.01.0.1.01.99.	Rem. Dep. Banc. Rec. Vinculados - Receitas		0,00	0,00	1.500,00	0,00	0,00	0,00	0,00	0,00	0,00	0,00	0,00
1.3.2.1.01.0.1.01.99.	Transferências Fundo a Fundo de		0,00	0,00	0,00	1.500,00	1.567,50	1.638,04	0,00	1.500,00	1.567,50	1.638,04	0,00
1.3.2.1.01.0.1.01.99.	Rem. Dep. Banc. Rec. Vinculados - Receitas		0,00	0,00	0,00	0,00	0,00	0,00	0,00	0,00	0,00	0,00	0,00
1.3.2.1.01.0.1.01.99.	Transferências Fundo a Fundo de		0,00	0,00	0,00	0,00	0,00	0,00	0,00	0,00	0,00	0,00	0,00
1.3.2.1.01.0.1.01.99.	Rem. Dep. Banc. Rec. de Demais Rec.		0,00	52.158,46	0,00	0,00	0,00	0,00	0,00	0,00	0,00	0,00	0,00
1.3.2.1.01.0.1.01.99.	Remuneração de Depósitos Bancários		0,00	52.158,46	0,00	0,00	0,00	0,00	0,00	0,00	0,00	0,00	0,00
1.3.2.1.01.0.1.02.99.	Rem. Dep. Banc. Rec. Próprios da Prefeitura		0,00	522.250,72	0,00	0,00	0,00	0,00	0,00	0,00	0,00	0,00	0,00
1.3.2.1.01.0.1.02.99.	Remuneração de Depósitos Bancários		0,00	522.250,72	0,00	0,00	0,00	0,00	0,00	0,00	0,00	0,00	0,00
1.3.2.1.01.0.1.02.99.	Rem. Dep. Banc. Rec. Próprios da Prefeitura		0,00	0,00	950.350,00	0,00	0,00	0,00	0,00	0,00	0,00	0,00	0,00
1.3.2.1.01.0.1.02.99.	Recursos não vinculados de Impostos		0,00	0,00	0,00	522.692,50	973.871,16	570.793,28	0,00	522.692,50	973.871,16	570.793,28	0,00
1.3.2.1.01.0.1.02.99.	Recursos não Vinculados de Impostos -		0,00	0,00	0,00	0,00	0,00	0,00	0,00	0,00	0,00	0,00	0,00
1.3.2.1.01.0.1.02.99.	Recursos não Vinculados de Impostos -		0,00	0,00	0,00	0,00	0,00	0,00	0,00	0,00	0,00	0,00	0,00
1.3.2.1.01.0.1.02.99.	Recursos não Vinculados de Impostos -		0,00	0,00	0,00	0,00	0,00	0,00	0,00	0,00	0,00	0,00	0,00
1.3.2.1.01.0.1.02.99.	Rem. Dep. Banc. Rec. Próprios da Prefeitura		0,00	0,00	0,00	510.000,00	532.950,00	556.932,75	0,00	510.000,00	532.950,00	556.932,75	0,00
1.3.2.1.01.0.1.02.99.	Recursos não vinculados de Impostos		0,00	0,00	0,00	280.500,00	522.622,50	306.313,01	0,00	280.500,00	522.622,50	306.313,01	0,00
1.3.2.1.01.0.1.02.99.	Recursos não Vinculados de Impostos -		0,00	0,00	0,00	0,00	0,00	0,00	0,00	0,00	0,00	0,00	0,00
1.3.2.1.01.0.1.02.99.	Recursos não Vinculados de Impostos -		0,00	0,00	0,00	0,00	0,00	0,00	0,00	0,00	0,00	0,00	0,00
1.3.2.1.01.0.1.02.99.	Rem. Dep. Banc. Rec. Próprios da Câmara		0,00	0,00	1.200,00	0,00	0,00	0,00	0,00	1.200,00	0,00	0,00	0,00
1.3.2.1.01.0.1.02.99.	Recursos não vinculados de Impostos		0,00	0,00	0,00	0,00	0,00	0,00	0,00	0,00	0,00	0,00	0,00
1.3.2.1.01.0.1.02.99.	Rem. Dep. Banc. Rec. Próprios da Câmara		0,00	0,00	0,00	0,00	0,00	0,00	0,00	0,00	0,00	0,00	0,00
1.3.2.1.01.0.1.02.99.	Recursos não vinculados de Impostos		0,00	0,00	0,00	0,00	0,00	0,00	0,00	0,00	0,00	0,00	0,00
1.3.2.1.01.0.1.02.99.	Rem. Dep. Banc. Rec. Próprios do FMCGA		0,00	43.323,86	0,00	0,00	43.323,86	873,62	0,00	0,00	0,00	873,62	0,00
1.3.2.1.01.0.1.02.99.	Remuneração de Depósitos Bancários		0,00	43.323,86	0,00	0,00	800,00	836,00	0,00	0,00	0,00	836,00	0,00
1.3.2.1.01.0.1.02.99.	Remuneração de Depósitos Bancários -		0,00	43.323,86	0,00	0,00	0,00	800,00	0,00	0,00	0,00	800,00	0,00
1.3.2.1.01.0.1.02.99.	Rem. Dep. Banc. Rec. Próprios do FMCGA		0,00	0,00	12.000,00	0,00	0,00	0,00	0,00	12.000,00	0,00	0,00	0,00



PREFEITURA MUNICIPAL DE BARREIRAS

Rua Edigar de Deus Pitta
Lot. Aratu
BARREIRAS - BA
C.N.P.J.: 13.654.405/0001-95

Anexo XII, da Lei Orçamentária Anual - Orçamento 2024 Demonstrativo da Evolução da Receita nos últimos 3 anos e sua projeção para os dois anos seguintes

Demonstrativo da Evolução da Receita nos últimos 3 anos e sua

Código	Descrição	Fonte	Realizado			Orçado			Projeção	
			2021	2022	2023	2024	2025	2026		
1.3.2.1.01.0.1.02.99.	Recursos não vinculados de Impostos		0,00	0,00	0,00	12.000,00	12.540,00	13.104,30		
1.3.2.1.01.0.1.02.99.	Transferência de Recursos do Fundo		0,00	0,00	0,00	0,00	12.000,00	0,00		
1.3.2.1.01.0.1.02.99.	Rem. Dep. Banc. Rec. Próprios do FMCDA		0,00	0,00	0,00	34.300,00	35.843,50	37.456,46		
1.3.2.1.01.0.1.02.99.	Recursos não vinculados de Impostos		0,00	0,00	0,00	34.300,00	35.843,50	37.456,46		
1.3.2.1.01.0.1.02.99.	Transferência de Recursos do Fundo		0,00	0,00	0,00	0,00	34.300,00	0,00		
1.3.2.1.01.0.1.02.99.	Rem. Dep. Banc. Rec. Próprios do FMMA		0,00	86.164,42	0,00	0,00	0,00	0,00		
1.3.2.1.01.0.1.02.99.	Remuneração de Depósitos Bancários		0,00	86.164,42	0,00	3.135,00	3.276,08	3.423,50		
1.3.2.1.01.0.1.02.99.	Rem. Dep. Banc. Rec. Próprios do FMMA		0,00	0,00	25.000,00	0,00	0,00	0,00		
1.3.2.1.01.0.1.02.99.	Recursos não vinculados de Impostos		0,00	0,00	0,00	25.000,00	26.125,00	27.300,62		
1.3.2.1.01.0.1.02.99.	Rem. Dep. Banc. Rec. Próprios do FMMA		0,00	0,00	0,00	31.700,00	33.126,50	34.617,19		
1.3.2.1.01.0.1.02.99.	Recursos não vinculados de Impostos		0,00	0,00	0,00	31.700,00	33.126,50	34.617,19		
1.3.2.1.01.0.1.02.99.	Rem. Dep. Banc. Rec. Próprios da CIP		0,00	71.107,60	0,00	0,00	0,00	0,00		
1.3.2.1.01.0.1.02.99.	Remuneração de Depósitos Bancários		0,00	71.107,60	0,00	1.567,00	1.637,52	1.711,20		
1.3.2.1.01.0.1.02.99.	Rem. Dep. Banc. Rec. Próprios da CIP		0,00	0,00	25.000,00	0,00	0,00	0,00		
1.3.2.1.01.0.1.02.99.	Recursos da Contribuição para o Custeio		0,00	0,00	0,00	25.000,00	26.125,00	27.300,62		
1.3.2.1.01.0.1.02.99.	Rem. Dep. Banc. Rec. Próprios da CIP		0,00	0,00	0,00	10.500,00	10.972,50	11.466,26		
1.3.2.1.01.0.1.02.99.	Recursos da Contribuição para o Custeio		0,00	0,00	0,00	10.500,00	10.972,50	11.466,26		
1.3.2.1.01.0.1.02.99.	Rem. Dep. Banc. Rec. do FPM		0,00	754.635,18	0,00	0,00	0,00	0,00		
1.3.2.1.01.0.1.02.99.	Remuneração de Depósitos Bancários		0,00	754.635,18	0,00	10.452,00	10.922,34	11.413,85		
1.3.2.1.01.0.1.02.99.	Rem. Dep. Banc. Rec. do ITR		0,00	83.482,70	0,00	0,00	0,00	0,00		
1.3.2.1.01.0.1.02.99.	Remuneração de Depósitos Bancários		0,00	83.482,70	0,00	1.000,00	1.045,00	1.092,02		
1.3.2.1.01.0.1.02.99.	Rem. Dep. Banc. Rec. do ICMS ESTADUAL		0,00	412.990,50	0,00	0,00	0,00	0,00		
1.3.2.1.01.0.1.02.99.	Remuneração de Depósitos Bancários		0,00	412.990,50	0,00	8.400,00	8.778,00	9.173,01		
1.3.2.1.01.0.1.02.99.	Rem. Dep. Banc. Rec. do ICMS		0,00	221.505,24	0,00	0,00	0,00	0,00		
1.3.2.1.01.0.1.02.99.	Remuneração de Depósitos Bancários		0,00	221.505,24	0,00	1.000,00	1.045,00	1.092,02		
1.3.2.1.01.0.1.02.99.	Rem. Dep. Banc. Rec. do IPVA		0,00	438.944,86	0,00	0,00	0,00	0,00		
1.3.2.1.01.0.1.02.99.	Remuneração de Depósitos Bancários		0,00	438.944,86	0,00	4.500,00	4.702,50	4.914,11		



PREFEITURA MUNICIPAL DE BARREIRAS

Rua Edigar de Deus Pitta
Lot. Aratu
BARREIRAS - BA
C.N.P.J.: 13.654.405/0001-95

Anexo XII, da Lei Orçamentária Anual - Orçamento 2024 Demonstrativo da Evolução da Receita nos últimos 3 anos e sua projeção para os dois anos seguintes

Demonstrativo da Evolução da Receita nos últimos 3 anos e sua

Código	Descrição	Fonte	Realizado			Orçamento			Projeção	
			2021	2022	2023	2024	2025	2026		
1.3.2.1.01.0.1.02.99	Rem. Dep. Banc. Rec. do IPI		0,00	7.322,42	0,00	0,00	0,00	0,00	0,00	
1.3.2.1.01.0.1.02.99	Remuneração de Depósitos Bancários		0,00	7.322,42	0,00	210,00	219,45	229,33	229,33	
1.3.2.1.01.0.1.02.99	Rem. Dep. Banc. Rec. do AFM		0,00	15,50	0,00	0,00	0,00	0,00	0,00	
1.3.2.1.01.0.1.02.99	Remuneração de Depósitos Bancários		0,00	15,50	0,00	200,00	209,00	218,40	218,40	
1.3.2.1.01.0.1.02.99	Rem. Dep. Banc. Rec. do FEX		0,00	163,86	0,00	0,00	0,00	0,00	0,00	
1.3.2.1.01.0.1.02.99	Remuneração de Depósitos Bancários		0,00	163,86	0,00	200,00	209,00	218,40	218,40	
1.3.2.1.01.0.1.02.99	Rem. Dep. Banc. Rec. da Folha de		0,00	7.624,38	0,00	0,00	0,00	0,00	0,00	
1.3.2.1.01.0.1.02.99	Remuneração de Depósitos Bancários		0,00	7.624,38	0,00	1.200,00	1.254,00	1.310,43	1.310,43	
1.3.2.1.01.0.1.02.99	Rem. Dep. Banc. Rec. da Folha de		0,00	0,00	8.000,00	0,00	0,00	0,00	0,00	
1.3.2.1.01.0.1.02.99	Recursos não vinculados de Impostos		0,00	0,00	0,00	8.000,00	8.360,00	8.736,20	8.736,20	
1.3.2.1.01.0.1.02.99	Rem. Dep. Banc. Rec. da Folha de		0,00	0,00	0,00	0,00	1.000,00	1.045,00	1.092,02	
1.3.2.1.01.0.1.02.99	Recursos não vinculados de Impostos		0,00	0,00	0,00	0,00	1.000,00	1.045,00	1.092,02	
1.3.2.1.01.0.1.02.99	Rendimento Aplicação do Rec. do FUNPEM		0,00	998,40	0,00	0,00	0,00	0,00	0,00	
1.3.2.1.01.0.1.02.99	Remuneração de Depósitos Bancários		0,00	998,40	0,00	200,00	209,00	218,40	218,40	
1.3.2.1.01.0.1.02.99	Rendimento Aplicação do Rec. do FUNPEM		0,00	0,00	1.000,00	0,00	0,00	0,00	0,00	
1.3.2.1.01.0.1.02.99	Recursos não vinculados de Impostos		0,00	0,00	0,00	1.000,00	1.045,00	1.092,02	1.092,02	
1.3.2.1.01.0.1.02.99	Rendimento Aplicação do Rec. do FUNPEM		0,00	0,00	0,00	0,00	1.000,00	1.045,00	1.092,02	
1.3.2.1.01.0.1.02.99	Recursos não vinculados de Impostos		0,00	0,00	0,00	0,00	1.000,00	1.045,00	1.092,02	
1.3.2.1.01.0.1.02.99	Rendimento Aplicação do Rec. do FMPDC		0,00	38,14	0,00	0,00	0,00	0,00	0,00	
1.3.2.1.01.0.1.02.99	Rendimento Aplicação Procon		0,00	0,00	0,00	5.000,00	5.225,00	5.460,12	5.460,12	
1.3.2.1.01.0.1.02.99	Recursos não vinculados de Impostos		0,00	0,00	0,00	0,00	5.000,00	5.225,00	5.460,12	
1.3.2.1.01.0.1.02.99	Rec. Rem. Dep. Banc. Rec. de Demais		0,00	1.818.386,74	0,00	0,00	0,00	0,00	0,00	
1.3.2.1.01.0.1.02.99	Remuneração de Depósitos Bancários		0,00	1.818.386,74	0,00	10.452,00	10.922,34	11.413,85	11.413,85	
1.3.2.1.01.0.1.02.99	Rec. Rem. Dep. Banc. Rec. de Demais		0,00	0,00	800.450,00	0,00	0,00	0,00	0,00	
1.3.2.1.01.0.1.02.99	Outros Recursos não Vinculados		0,00	0,00	0,00	800.450,00	836.470,25	874.111,41	874.111,41	
1.3.2.1.01.0.1.02.99	Rec. Rem. Dep. Banc. Rec. de Demais		0,00	0,00	0,00	100.000,00	104.500,00	109.202,50	109.202,50	
1.3.2.1.01.0.1.02.99	Outros Recursos não Vinculados		0,00	0,00	0,00	100.000,00	104.500,00	109.202,50	109.202,50	



PREFEITURA MUNICIPAL DE BARREIRAS

Rua Edigar de Deus Pitta
LoL Aratu
BARREIRAS - BA
C.N.P.J.: 13.654.405/0001-95

Anexo XII, da Lei Orçamentária Anual - Orçamento 2024 Demonstrativo da Evolução da Receita nos últimos 3 anos e sua projeção para os dois anos seguintes

Demonstrativo da Evolução da Receita nos últimos 3 anos e sua

Código	Descrição	Fonte	Realizado			Orçado			Projeção	
			2021	2022	2023	2024	2025	2026		
1.3.2.9.00.0.0.00.00	Outros Valores Mobiliários		125.133,36	0,00	0,00	0,00	0,00	0,00	0,00	
1.3.2.9.00.0.0.00.00	Outros Valores Mobiliários		0,00	76.999,08	0,00	0,00	0,00	0,00	0,00	
1.3.2.9.00.0.0.00.00	Outros Valores Mobiliários		0,00	0,00	30.000,00	0,00	0,00	0,00	0,00	
1.3.2.9.00.0.0.00.00	Outros Valores Mobiliários		0,00	0,00	0,00	65.760,00	68.719,20	71.811,56	0,00	
1.3.2.9.00.1.0.00.00	Outros Valores Mobiliários		125.133,36	0,00	0,00	0,00	0,00	0,00	0,00	
1.3.2.9.00.1.1.00.00	Outros Valores Mobiliários - Principal		125.133,36	0,00	0,00	0,00	0,00	0,00	0,00	
1.3.2.9.00.1.1.00.10	Renda de Operações Financeiras sob		125.133,36	0,00	0,00	0,00	0,00	0,00	0,00	
1.3.2.9.00.1.1.00.10	Remuneração de Depósitos Bancários		125.133,36	0,00	0,00	20.000,00	20.900,00	21.840,50	0,00	
1.3.2.9.00.1.1.00.10	Remuneração de Depósitos Bancários		125.133,36	0,00	0,00	20.750,00	21.683,75	22.659,52	0,00	
1.3.2.9.99.0.0.00.00	Outros Valores Mobiliários		0,00	76.999,08	0,00	0,00	0,00	0,00	0,00	
1.3.2.9.99.0.0.00.00	Outros Valores Mobiliários		0,00	0,00	30.000,00	0,00	0,00	0,00	0,00	
1.3.2.9.99.0.0.00.00	Outros Valores Mobiliários		0,00	0,00	0,00	65.760,00	66.719,20	71.811,56	0,00	
1.3.2.9.99.0.1.00.10	Renda de Operações Financeiras sob		0,00	76.999,08	0,00	0,00	0,00	0,00	0,00	
1.3.2.9.99.0.1.00.10	Remuneração de Depósitos Bancários		0,00	76.999,08	0,00	21.688,00	22.663,96	23.683,84	0,00	
1.3.2.9.99.0.1.00.10	Renda de Operações Financeiras sob		0,00	0,00	30.000,00	0,00	0,00	0,00	0,00	
1.3.2.9.99.0.1.00.10	Recursos da Contribuição para o Custeio do		0,00	0,00	0,00	30.000,00	31.350,00	32.760,75	0,00	
1.3.2.9.99.0.1.00.10	Renda de Operações Financeiras sob		0,00	0,00	0,00	65.760,00	68.719,20	71.811,56	0,00	
1.3.2.9.99.0.1.00.10	Recursos da Contribuição para o Custeio do		0,00	0,00	0,00	65.760,00	68.719,20	71.811,56	0,00	
1.3.6.0.00.0.0.00.00	Cessão de Direitos		3.200.000,00	0,00	0,00	0,00	0,00	0,00	0,00	
1.3.6.0.00.0.0.00.00	Cessão de Direitos		0,00	16.600.000,00	0,00	0,00	0,00	0,00	0,00	
1.3.6.0.01.0.0.00.00	Cessão do Direito de Operacionalização de		3.200.000,00	0,00	0,00	0,00	0,00	0,00	0,00	
1.3.6.0.01.1.0.00.00	Cessão do Direito de Operacionalização de		3.200.000,00	0,00	0,00	0,00	0,00	0,00	0,00	
1.3.6.0.01.1.1.00.00	Cessão do Direito de Operacionalização de		3.200.000,00	0,00	0,00	0,00	0,00	0,00	0,00	
1.3.6.0.01.1.1.00.01	Receita de Cessão do Direito de		3.200.000,00	0,00	0,00	0,00	0,00	0,00	0,00	
1.3.6.1.00.0.0.00.00	Cessão de Direitos		0,00	16.600.000,00	0,00	0,00	0,00	0,00	0,00	
1.3.6.1.01.0.0.00.00	Cessão do Direito de Operacionalização de		0,00	16.600.000,00	0,00	0,00	0,00	0,00	0,00	



PREFEITURA MUNICIPAL DE BARREIRAS

Rua Edigar de Deus Pitta
Lot. Aratu
BARREIRAS - BA
C.N.P.J.: 13.654.405/0001-95

Anexo XII, da Lei Orçamentária Anual - Orçamento 2024 Demonstrativo da Evolução da Receita nos últimos 3 anos e sua projeção para os dois anos seguintes

Demonstrativo da Evolução da Receita nos últimos 3 anos e sua

Código	Descrição	Fonte	Realizado			Orçado			Projeção	
			2021	2022	2023	2024	2025	2026		
1.3.6.1.01.1.0.00.00	Cessão do Direito de Operacionalização de		0,00	16.600.000,00	0,00	0,00	0,00	0,00	0,00	
1.3.6.1.01.1.1.00.01	Receita de Cessão do Direito de		0,00	16.600.000,00	0,00	0,00	0,00	0,00	0,00	
1.3.9.0.00.0.0.00.00	Demais Receitas Patrimoniais		13.488.522,68	0,00	0,00	0,00	0,00	0,00	0,00	
1.3.9.0.00.0.0.00.00	Demais Receitas Patrimoniais		0,00	12.613.666,42	0,00	0,00	0,00	0,00	0,00	
1.3.9.0.00.0.0.00.00	Demais Receitas Patrimoniais		0,00	0,00	6.987.809,00	0,00	0,00	0,00	0,00	
1.3.9.0.00.0.0.00.00	Demais Receitas Patrimoniais		0,00	0,00	0,00	7.800.000,00	8.151.000,00	8.151.000,00	8.517.795,00	
1.3.9.0.00.1.0.00.00	Demais Receitas Patrimoniais		13.488.522,68	0,00	0,00	0,00	0,00	0,00	0,00	
1.3.9.0.00.1.1.00.00	Demais Receitas Patrimoniais - Principal		13.488.522,68	0,00	0,00	0,00	0,00	0,00	0,00	
1.3.9.0.00.1.1.00.00	Crédito Contraprestação Embasa		13.488.522,68	0,00	0,00	0,00	0,00	0,00	0,00	
1.3.9.0.00.1.1.00.00	Recursos Ordinários		13.488.522,68	0,00	0,00	5.100.234,00	5.329.744,53	5.329.744,53	5.569.583,03	
1.3.9.0.00.1.1.00.00	Recursos Ordinários		13.488.522,68	0,00	0,00	0,00	5.320.054,00	5.559.456,43	5.809.631,97	
1.3.9.9.00.0.0.00.00	Outras Receitas Patrimoniais		0,00	12.613.666,42	0,00	0,00	0,00	0,00	0,00	
1.3.9.9.00.0.0.00.00	Outras Receitas Patrimoniais		0,00	0,00	6.987.809,00	0,00	0,00	0,00	0,00	
1.3.9.9.00.0.0.00.00	Outras Receitas Patrimoniais		0,00	0,00	0,00	0,00	7.800.000,00	8.151.000,00	8.517.795,00	
1.3.9.9.00.0.0.00.00	Outras Receitas Patrimoniais		0,00	12.613.666,42	0,00	0,00	0,00	0,00	0,00	
1.3.9.9.00.0.0.00.00	Outras Receitas Patrimoniais		0,00	0,00	6.987.809,00	0,00	0,00	0,00	0,00	
1.3.9.9.00.0.0.00.00	Outras Receitas Patrimoniais		0,00	0,00	0,00	7.800.000,00	8.151.000,00	8.151.000,00	8.517.795,00	
1.3.9.9.00.1.00.00	Crédito Contraprestação Embasa		0,00	12.613.666,42	0,00	0,00	0,00	0,00	0,00	
1.3.9.9.00.1.00.00	Recursos Ordinários		0,00	12.613.666,42	0,00	0,00	5.560.520,00	5.810.743,40	6.072.226,85	
1.3.9.9.00.1.00.00	Crédito Contraprestação Embasa		0,00	0,00	6.987.809,00	0,00	0,00	0,00	0,00	
1.3.9.9.00.1.00.00	Outros Recursos não Vinculados		0,00	0,00	0,00	0,00	6.987.809,00	7.302.260,40	7.630.862,12	
1.3.9.9.00.1.00.00	Crédito Contraprestação Embasa		0,00	0,00	0,00	0,00	0,00	0,00	0,00	
1.3.9.9.00.1.00.00	Outros Recursos não Vinculados		0,00	0,00	0,00	0,00	7.800.000,00	8.151.000,00	8.517.795,00	
1.3.9.9.00.1.00.00	Crédito Contraprestação Embasa		0,00	0,00	0,00	0,00	7.800.000,00	8.151.000,00	8.517.795,00	
1.6.0.0.00.0.0.00.00	Receita de Serviços		0,00	622.560,00	0,00	0,00	0,00	0,00	0,00	
1.6.1.0.00.0.0.00.00	Serviços Administrativos e Comerciais Gerais		0,00	622.560,00	0,00	0,00	0,00	0,00	0,00	
1.6.1.1.00.0.0.00.00	Serviços Administrativos e Comerciais Gerais		0,00	622.560,00	0,00	0,00	0,00	0,00	0,00	



PREFEITURA MUNICIPAL DE BARREIRAS

Rua Edigar de Deus Pitta
Lot. Areatu
BARREIRAS - BA
C.N.P.J.: 13.654.405/0001-95

Anexo XII, da Lei Orçamentária Anual - Orçamento 2024 Demonstrativo da Evolução da Receita nos últimos 3 anos e sua projeção para os dois anos seguintes

Demonstrativo da Evolução da Receita nos últimos 3 anos e sua

Código	Descrição	Fonte	Realizado			Orçado			Projeção		
			2021	2022	2023	2024	2025	2026	2025	2026	
1.6.1.1.02.0.0.00.00	Inscrição em Concursos e Processos Seletivos		0,00	622.560,00	0,00	0,00	0,00	0,00	0,00	0,00	
1.6.1.1.02.0.1.00.00	Inscrição em Concursos e Processos Seletivos		0,00	622.560,00	0,00	0,00	0,00	0,00	0,00	0,00	
1.7.0.0.00.0.0.00.00	Transferências Correntes		1.020.760.559,50	0,00	0,00	0,00	0,00	0,00	0,00	0,00	
1.7.0.0.00.0.0.00.00	Transferências Correntes		0,00	1.160.639.192,72	0,00	0,00	0,00	0,00	0,00	0,00	
1.7.0.0.00.0.0.00.00	Transferências Correntes		0,00	0,00	646.674.986,00	0,00	0,00	0,00	0,00	0,00	
1.7.0.0.00.0.0.00.00	Transferências Correntes		0,00	0,00	0,00	685.034.439,00	0,00	715.860.988,76	748.074.733,25	0,00	
1.7.1.0.00.0.0.00.00	Transferências da União e de suas Entidades		560.787.376,30	0,00	0,00	0,00	0,00	0,00	0,00	0,00	
1.7.1.0.00.0.0.00.00	Transferências da União e de suas Entidades		0,00	637.850.444,26	0,00	0,00	0,00	0,00	0,00	0,00	
1.7.1.0.00.0.0.00.00	Transferências da União e de suas Entidades		0,00	0,00	354.593.993,00	0,00	0,00	0,00	0,00	0,00	
1.7.1.0.00.0.0.00.00	Transferências da União e de suas Entidades		0,00	0,00	0,00	357.614.990,00	0,00	373.707.664,55	390.524.509,45	0,00	
1.7.1.1.00.0.0.00.00	Transferências Decorrentes de Participação na		0,00	344.862.140,48	0,00	0,00	0,00	0,00	0,00	0,00	
1.7.1.1.00.0.0.00.00	Transferências Decorrentes de Participação na		0,00	0,00	177.651.344,00	0,00	0,00	0,00	0,00	0,00	
1.7.1.1.00.0.0.00.00	Transferências Decorrentes de Participação na		0,00	0,00	0,00	193.957.460,00	0,00	202.685.545,70	211.806.395,26	0,00	
1.7.1.1.51.0.0.00.00	Cota-Parte do Fundo de Participação dos		0,00	333.283.505,06	0,00	0,00	0,00	0,00	0,00	0,00	
1.7.1.1.51.0.0.00.00	Cota-Parte do Fundo de Participação dos		0,00	0,00	172.905.579,00	0,00	0,00	0,00	0,00	0,00	
1.7.1.1.51.0.0.00.00	Cota-Parte do Fundo de Participação dos		0,00	0,00	0,00	187.705.000,00	0,00	196.151.725,00	204.978.552,62	0,00	
1.7.1.1.51.1.0.00.00	Cota-Parte do Fundo de Participação dos		0,00	305.091.861,90	0,00	0,00	0,00	0,00	0,00	0,00	
1.7.1.1.51.1.0.00.00	Cota-Parte do Fundo de Participação dos		0,00	0,00	159.520.713,00	0,00	0,00	0,00	0,00	0,00	
1.7.1.1.51.1.0.00.00	Cota-Parte do Fundo de Participação dos		0,00	0,00	0,00	173.000.000,00	0,00	180.785.000,00	188.920.325,00	0,00	
1.7.1.1.51.1.1.00.00	Cota-Parte do FPM - Cota Mensal - Principal		0,00	305.091.861,90	0,00	0,00	0,00	0,00	0,00	0,00	
1.7.1.1.51.1.1.00.00	Rec. de Impostos e Transf. de Impostos Saúde		0,00	61.018.372,38	0,00	0,00	22.879.620,00	115.427.682,90	24.985.117,03	0,00	
1.7.1.1.51.1.1.00.00	Rec. de Impostos e Transf. de Impostos		0,00	18.305.511,71	0,00	0,00	6.863.886,00	114.706.974,87	7.495.535,11	0,00	
1.7.1.1.51.1.1.00.00	Recursos Ordinários		0,00	225.767.977,81	0,00	0,00	84.654.594,00	118.207.556,73	92.444.933,01	0,00	
1.7.1.1.51.1.1.00.00	Cota-Parte do FPM - Cota Mensal - Principal		0,00	0,00	159.520.713,00	0,00	0,00	0,00	0,00	0,00	



PREFEITURA MUNICIPAL DE BARREIRAS

Rua Edigar de Deus Pitta
Lot. Aratu
BARREIRAS - BA
C.N.P.J.: 13.654.405/0001-95

Anexo XII, da Lei Orçamentária Anual - Orçamento 2024 Demonstrativo da Evolução da Receita nos últimos 3 anos e sua projeção para os dois anos seguintes

Demonstrativo da Evolução da Receita nos últimos 3 anos e sua

Código	Descrição	Fonte	Realizado			Orçamento			Projeção	
			2021	2022	2023	2024	2025	2026		
1.7.1.1.51.1.1.00.00.	Recursos não vinculados de Impostos		0,00	0,00	0,00	119.640.534,75	164.904.537,06	130.650.454,96		
1.7.1.1.51.1.1.00.00.	Recursos não Vinculados de Impostos -		0,00	0,00	0,00	31.904.142,60	160.956.399,42	34.840.121,32		
1.7.1.1.51.1.1.00.00.	Recursos não Vinculados de Impostos -		0,00	0,00	0,00	7.976.035,65	159.879.634,60	8.710.030,33		
1.7.1.1.51.1.1.00.00.	Cota-Parte do FPM - Cota Mensal - Principal		0,00	0,00	0,00	173.000.000,00	180.785.000,00	188.920.325,00		
1.7.1.1.51.1.1.00.00.	Recursos não vinculados de Impostos		0,00	0,00	0,00	129.750.000,00	178.838.750,00	141.690.243,75		
1.7.1.1.51.1.1.00.00.	Recursos não Vinculados de Impostos -		0,00	0,00	0,00	34.600.000,00	174.557.000,00	37.784.065,00		
1.7.1.1.51.1.1.00.00.	Recursos não Vinculados de Impostos -		0,00	0,00	0,00	8.650.000,00	173.389.250,00	9.446.016,25		
1.7.1.1.51.2.0.00.00.	Cota-Parte do Fundo de Participação do		0,00	13.364.497,64	0,00	0,00	0,00	0,00		
1.7.1.1.51.2.0.00.00.	Cota-Parte do Fundo de Participação do		0,00	0,00	13.384.866,00	0,00	0,00	0,00		
1.7.1.1.51.2.0.00.00.	Cota-Parte do Fundo de Participação do		0,00	0,00	0,00	14.705.000,00	15.366.725,00	16.058.227,62		
1.7.1.1.51.2.1.00.00.	Cota-Parte do FPM - 1% Cota Entregue no mês		0,00	13.364.497,64	0,00	0,00	0,00	0,00		
1.7.1.1.51.2.1.00.00.	Rec. de Impostos e Transf. de Impostos Saúde		0,00	2.672.899,53	0,00	954.171,40	4.813.794,71	1.041.979,02		
1.7.1.1.51.2.1.00.00.	Rec.de Impostos e Transf. de Impostos		0,00	3.474.769,39	0,00	1.240.422,82	4.826.676,03	1.354.572,73		
1.7.1.1.51.2.1.00.00.	Recursos Ordinários		0,00	7.216.828,73	0,00	2.576.262,78	4.866.788,83	2.813.343,36		
1.7.1.1.51.2.1.00.00.	Cota-Parte do FPM - Cotas Extraordinárias		0,00	0,00	13.384.866,00	0,00	0,00	0,00		
1.7.1.1.51.2.1.00.00.	Recursos não vinculados de Impostos		0,00	0,00	0,00	7.361.676,30	13.716.141,43	8.039.134,56		
1.7.1.1.51.2.1.00.00.	Recursos não Vinculados de Impostos -		0,00	0,00	0,00	2.676.973,20	13.505.329,79	2.923.321,66		
1.7.1.1.51.2.1.00.00.	Recursos não Vinculados de Impostos -		0,00	0,00	0,00	3.346.216,50	13.535.445,74	3.654.152,07		
1.7.1.1.51.2.1.00.00.	Cota-Parte do FPM - Cotas Extraordinárias		0,00	0,00	0,00	14.705.000,00	15.366.725,00	16.058.227,62		
1.7.1.1.51.2.1.00.00.	Recursos não vinculados de Impostos		0,00	0,00	0,00	8.087.750,00	15.068.948,75	8.832.025,19		
1.7.1.1.51.2.1.00.00.	Recursos não Vinculados de Impostos -		0,00	0,00	0,00	2.941.000,00	14.837.345,00	3.211.645,52		
1.7.1.1.51.2.1.00.00.	Recursos não Vinculados de Impostos -		0,00	0,00	0,00	3.676.250,00	14.870.431,25	4.014.556,91		
1.7.1.1.51.3.0.00.00.	Cota-Parte do Fundo de Participação dos		0,00	12.563.013,32	0,00	0,00	0,00	0,00		
1.7.1.1.51.3.1.00.00.	Cota-Parte do FPM - 1% Cota Entregue no mês		0,00	12.563.013,32	0,00	0,00	0,00	0,00		
1.7.1.1.51.3.1.00.00.	Rec. de Impostos e Transf. de Impostos Saúde		0,00	2.512.602,66	0,00	942.087,60	4.752.831,94	1.028.783,21		
1.7.1.1.51.3.1.00.00.	Rec.de Impostos e Transf. de Impostos		0,00	3.266.383,46	0,00	1.224.713,88	4.765.550,12	1.337.418,17		
1.7.1.1.51.3.1.00.00.	Recursos Ordinários		0,00	6.784.027,19	0,00	2.543.636,52	4.824.901,64	2.777.714,67		



PREFEITURA MUNICIPAL DE BARREIRAS

Rua Edigar de Deus Pitta
Lot. Aretu
BARREIRAS - BA
C.N.P.J.: 13.664.405/0001-95

Anexo XII, da Lei Orçamentária Anual - Orçamento 2024 Demonstrativo da Evolução da Receita nos últimos 3 anos e sua projeção para os dois anos seguintes

Demonstrativo da Evolução da Receita nos últimos 3 anos e sua

Código	Descrição	Fonte	Realizado			Orçamento			Projeção	
			2021	2022	2023	2024	2025	2026		
1.7.1.1.51.4.0.00.00	Cota-Parte do Fundo de Participação do		0,00	2.264.132,20	0,00	0,00	0,00	0,00	0,00	
1.7.1.1.51.4.1.00.00	Cota-Parte do Fundo de Participação do		0,00	2.264.132,20	0,00	0,00	0,00	0,00	0,00	
1.7.1.1.52.0.0.00.00	Cota-Parte do Imposto Sobre a Propriedade		0,00	11.578.635,42	0,00	0,00	0,00	0,00	0,00	
1.7.1.1.52.0.0.00.00	Cota-Parte do Imposto Sobre a Propriedade		0,00	0,00	4.745.765,00	0,00	0,00	0,00	0,00	
1.7.1.1.52.0.0.00.00	Cota-Parte do Imposto Sobre a Propriedade		0,00	0,00	0,00	0,00	6.252.460,00	6.533.820,70	6.827.842,63	
1.7.1.1.52.0.1.00.00	Cota-Parte do ITR - Principal		0,00	11.578.635,42	0,00	0,00	0,00	0,00	0,00	
1.7.1.1.52.0.1.00.00	Rec. de Impostos e Transf. de Impostos Saúde		0,00	2.315.727,08	0,00	0,00	862.396,00	4.350.787,82	941.757,99	
1.7.1.1.52.0.1.00.00	Rec. de Impostos e Transf. de Impostos		0,00	694.718,13	0,00	0,00	258.718,80	4.323.622,35	282.527,40	
1.7.1.1.52.0.1.00.00	Recursos Ordinários		0,00	8.568.190,21	0,00	0,00	3.190.865,20	4.455.568,93	3.484.504,57	
1.7.1.1.52.0.1.00.00	Cota-Parte do ITR - Principal		0,00	0,00	4.745.765,00	0,00	0,00	0,00	0,00	
1.7.1.1.52.0.1.00.00	Recursos não vinculados de Impostos		0,00	0,00	0,00	0,00	3.559.323,75	4.905.934,57	3.886.870,52	
1.7.1.1.52.0.1.00.00	Recursos não Vinculados de Impostos -		0,00	0,00	0,00	0,00	949.153,00	4.788.476,88	1.036.498,80	
1.7.1.1.52.0.1.00.00	Recursos não Vinculados de Impostos -		0,00	0,00	0,00	0,00	237.288,25	4.756.442,97	259.124,70	
1.7.1.1.52.0.1.00.00	Cota-Parte do ITR - Principal		0,00	0,00	0,00	0,00	6.252.460,00	6.533.820,70	6.827.842,63	
1.7.1.1.52.0.1.00.00	Recursos não vinculados de Impostos		0,00	0,00	0,00	0,00	4.689.345,00	6.463.480,52	5.120.881,97	
1.7.1.1.52.0.1.00.00	Recursos não Vinculados de Impostos -		0,00	0,00	0,00	0,00	1.250.492,00	6.308.732,14	1.365.568,53	
1.7.1.1.52.0.1.00.00	Recursos não Vinculados de Impostos -		0,00	0,00	0,00	0,00	312.623,00	6.266.528,04	341.392,13	
1.7.1.2.00.0.0.00.00	Transferências das Compensações Financeiras		0,00	7.461.060,20	0,00	0,00	0,00	0,00	0,00	
1.7.1.2.00.0.0.00.00	Transferências das Compensações Financeiras		0,00	0,00	4.020.500,00	0,00	0,00	0,00	0,00	
1.7.1.2.00.0.0.00.00	Transferências das Compensações Financeiras		0,00	0,00	0,00	0,00	4.023.300,00	4.204.348,50	4.393.544,18	
1.7.1.2.51.0.0.00.00	Cota-Parte da Compensação Financeira pela		0,00	68.882,14	0,00	0,00	0,00	0,00	0,00	
1.7.1.2.51.0.0.00.00	Cota-Parte da Compensação Financeira pela		0,00	0,00	40.500,00	0,00	0,00	0,00	0,00	
1.7.1.2.51.0.0.00.00	Cota-Parte da Compensação Financeira pela		0,00	0,00	0,00	0,00	43.300,00	45.248,50	47.284,68	
1.7.1.2.51.0.1.00.00	Cota-Parte da Compensação Financeira de		0,00	68.882,14	0,00	0,00	0,00	0,00	0,00	
1.7.1.2.51.0.1.00.00	Royalties/Fundo Especial do Petróleo/ CFEM		0,00	68.882,14	0,00	0,00	40.000,00	41.800,00	43.681,00	
1.7.1.2.51.0.1.00.00	Cota-Parte da Compensação Financeira de		0,00	0,00	40.500,00	0,00	0,00	0,00	0,00	
1.7.1.2.51.0.1.00.00	Transferência da União Referente à		0,00	0,00	0,00	0,00	40.500,00	42.322,50	44.227,01	



PREFEITURA MUNICIPAL DE BARREIRAS

Rua Edigar de Deus Pitta
Lot. Aratu
BARREIRAS - BA
C.N.P.J.: 13.654.405/0001-95

Anexo XII, da Lei Orçamentária Anual - Orçamento 2024 Demonstrativo da Evolução da Receita nos últimos 3 anos e sua projeção para os dois anos seguintes

Demonstrativo da Evolução da Receita nos últimos 3 anos e sua

Código	Descrição	Fonte	Realizado			Orçamento			Projeção		
			2021	2022	2023	2024	2025	2026			
1.7.1.2.51.0.1.00.00	Cota-parte da Compensação Financeira de		0,00	0,00	0,00	43.300,00	45.248,50	47.284,68			
1.7.1.2.51.0.1.00.00	Transferência da União Referente à		0,00	0,00	0,00	43.300,00	45.248,50	47.284,68			
1.7.1.2.52.0.0.00.00	Cota-parte da Compensação Financeira pela		0,00	7.392.178,06	0,00	0,00	0,00	0,00			
1.7.1.2.52.0.0.00.00	Cota-parte da Compensação Financeira pela		0,00	0,00	3.980.000,00	0,00	0,00	0,00			
1.7.1.2.52.0.0.00.00	Cota-parte da Compensação Financeira pela		0,00	0,00	0,00	3.980.000,00	4.159.100,00	4.346.259,50			
1.7.1.2.52.4.0.00.00	Cota-Parte do Fundo Especial do Petróleo - FEP		0,00	7.392.178,06	0,00	0,00	0,00	0,00			
1.7.1.2.52.4.0.00.00	Cota-Parte do Fundo Especial do Petróleo - FEP		0,00	0,00	3.980.000,00	0,00	0,00	0,00			
1.7.1.2.52.4.0.00.00	Cota-Parte do Fundo Especial do Petróleo - FEP		0,00	0,00	0,00	3.980.000,00	4.159.100,00	4.346.259,50			
1.7.1.2.52.4.1.00.00	Cota-Parte do Fundo Especial do Petróleo - FEP		0,00	7.392.178,06	0,00	0,00	0,00	0,00			
1.7.1.2.52.4.1.00.00	Royalties/Fundo Especial do Petróleo/ CFEM		0,00	7.392.178,06	0,00	1.980.500,00	2.069.622,50	2.162.755,51			
1.7.1.2.52.4.1.00.00	Cota-Parte do Fundo Especial do Petróleo - FEP		0,00	0,00	3.980.000,00	0,00	0,00	0,00			
1.7.1.2.52.4.1.00.00	Transferência da União Referente a Royalties		0,00	0,00	0,00	3.980.000,00	4.159.100,00	4.346.259,50			
1.7.1.2.52.4.1.00.00	Cota-Parte do Fundo Especial do Petróleo - FEP		0,00	0,00	0,00	3.980.000,00	4.159.100,00	4.346.259,50			
1.7.1.2.52.4.1.00.00	Transferência da União Referente a Royalties		0,00	0,00	0,00	3.980.000,00	4.159.100,00	4.346.259,50			
1.7.1.3.00.0.0.00.00	Transferências de Recursos do Sistema Único de		0,00	163.894.693,64	0,00	0,00	0,00	0,00			
1.7.1.3.00.0.0.00.00	Transferências de Recursos do Sistema Único de		0,00	0,00	97.555.511,00	0,00	0,00	0,00			
1.7.1.3.00.0.0.00.00	Transferências de Recursos do Sistema Único de		0,00	0,00	0,00	98.227.130,00	102.647.350,85	107.266.481,64			
1.7.1.3.50.0.0.00.00	Transferências de Recursos do Sistema Único de		0,00	163.894.693,64	0,00	0,00	0,00	0,00			
1.7.1.3.50.0.0.00.00	Transferências de Recursos do Sistema Único de		0,00	0,00	97.555.511,00	0,00	0,00	0,00			
1.7.1.3.50.0.0.00.00	Transferências de Recursos do Sistema Único de		0,00	0,00	0,00	98.227.130,00	102.647.350,85	107.266.481,64			
1.7.1.3.50.1.0.00.00	Transferências de Recursos do Bloco de		0,00	0,00	0,00	0,00	0,00	0,00			
1.7.1.3.50.1.0.00.00	Transferências de Recursos do Bloco de		0,00	39.124.728,68	0,00	0,00	0,00	0,00			
1.7.1.3.50.1.0.00.00	Bloco de Man. das Ações e Serviços Públicos de		0,00	0,00	25.852.283,00	0,00	0,00	0,00			
1.7.1.3.50.1.1.00.00	Transferência do Bloco de Atenção Primária -		0,00	39.124.728,68	0,00	0,00	26.643.111,00	27.842.051,00			
1.7.1.3.50.1.1.00.00	Transferência do Bloco de Atenção Primária -		0,00	0,00	25.852.283,00	0,00	0,00	0,00			
1.7.1.3.50.1.1.00.00	Transferência do Bloco de Atenção Primária -		0,00	0,00	0,00	25.495.800,00	26.643.111,00	27.842.051,00			



PREFEITURA MUNICIPAL DE BARREIRAS

Rua Edigar de Deus Pitta
Lot. Aratu
BARREIRAS - BA
C.N.P.J.: 13.654.405/0001-95

Anexo XII, da Lei Orçamentária Anual - Orçamento 2024 Demonstrativo da Evolução da Receita nos últimos 3 anos e sua projeção para os dois anos seguintes

Demonstrativo da Evolução da Receita nos últimos 3 anos e sua

Código	Descrição	Fonte	Realizado			Orçamento			Projeção	
			2021	2022	2023	2024	2025	2026		
1.7.1.3.50.1.1.00.00	Receitas da Atenção Primária		0,00	39.124.728,68	0,00	0,00	0,00	0,00	0,00	
1.7.1.3.50.1.1.00.00	Transf. Fundo a Fundo Rec. SUS do Gov.		0,00	39.124.728,68	0,00	0,00	16.350.641,00	17.086.419,84	17.855.308,74	
1.7.1.3.50.1.1.00.00	Receitas da Atenção Primária		0,00	0,00	13.225.975,00	0,00	0,00	0,00	0,00	
1.7.1.3.50.1.1.00.00	Transferências Fundo a Fundo de		0,00	0,00	0,00	0,00	13.225.975,00	13.821.143,88	14.443.095,35	
1.7.1.3.50.1.1.00.00	Receitas da Atenção Primária		0,00	0,00	0,00	0,00	14.572.600,00	15.228.367,00	15.913.643,52	
1.7.1.3.50.1.1.00.00	Transferências Fundo a Fundo de		0,00	0,00	0,00	0,00	14.572.600,00	15.228.367,00	15.913.643,52	
1.7.1.3.50.1.1.00.00	Agente Comunitário de Saúde		0,00	0,00	7.123.308,00	0,00	0,00	0,00	0,00	
1.7.1.3.50.1.1.00.00	Transferências provenientes do Governo		0,00	0,00	0,00	0,00	7.123.308,00	7.443.856,86	7.778.830,42	
1.7.1.3.50.1.1.00.00	Agente Comunitário de Saúde		0,00	0,00	0,00	0,00	8.923.200,00	9.324.744,00	9.744.357,48	
1.7.1.3.50.1.1.00.00	Transferências provenientes do Governo		0,00	0,00	0,00	0,00	8.923.200,00	9.324.744,00	9.744.357,48	
1.7.1.3.50.1.1.00.00	Incremento Temporário PAB - Emenda de		0,00	0,00	5.503.000,00	0,00	0,00	0,00	0,00	
1.7.1.3.50.1.1.00.00	Transferências Fundo a Fundo de		0,00	0,00	0,00	0,00	5.503.000,00	5.750.635,00	6.009.413,58	
1.7.1.3.50.1.1.00.00	Incremento Temporário PAB - Emenda de		0,00	0,00	0,00	0,00	2.000.000,00	2.090.000,00	2.184.050,00	
1.7.1.3.50.1.1.00.00	Transferências Fundo a Fundo de		0,00	0,00	0,00	0,00	2.000.000,00	2.090.000,00	2.184.050,00	
1.7.1.3.50.2.0.00.00	Transferências de Recursos do Bloco de		0,00	117.655.734,34	0,00	0,00	0,00	0,00	0,00	
1.7.1.3.50.2.0.00.00	Transferências de Recursos do Bloco de		0,00	0,00	68.506.667,00	0,00	0,00	0,00	0,00	
1.7.1.3.50.2.0.00.00	Bloco de Man. das Ações e Serviços Públicos de		0,00	0,00	0,00	0,00	63.977.000,00	66.855.965,00	69.864.483,42	
1.7.1.3.50.2.1.00.00	Transferência do Bloco de Atenção		0,00	117.655.734,34	0,00	0,00	0,00	0,00	0,00	
1.7.1.3.50.2.1.00.00	Transferência do Bloco de Atenção		0,00	0,00	68.506.667,00	0,00	0,00	0,00	0,00	
1.7.1.3.50.2.1.00.00	Transferência do Bloco de Atenção		0,00	0,00	0,00	0,00	63.977.000,00	66.855.965,00	69.864.483,42	
1.7.1.3.50.2.1.00.00	Receitas da Atenção Especializada		0,00	117.655.734,34	0,00	0,00	0,00	0,00	0,00	
1.7.1.3.50.2.1.00.00	Transf. Fundo a Fundo Rec. SUS do Gov.		0,00	117.655.734,34	0,00	0,00	63.068.964,00	65.907.067,38	68.872.885,41	
1.7.1.3.50.2.1.00.00	Receitas da Atenção Especializada		0,00	0,00	64.478.347,00	0,00	0,00	0,00	0,00	
1.7.1.3.50.2.1.00.00	Transferências Fundo a Fundo de		0,00	0,00	0,00	0,00	64.478.347,00	67.379.872,62	70.411.966,88	
1.7.1.3.50.2.1.00.00	Receitas da Atenção Especializada		0,00	0,00	0,00	0,00	58.977.000,00	61.630.965,00	64.404.358,42	
1.7.1.3.50.2.1.00.00	Transferências Fundo a Fundo de		0,00	0,00	0,00	0,00	58.977.000,00	61.630.965,00	64.404.358,42	
1.7.1.3.50.2.1.00.00	Incremento Temporário MAC - Emenda de		0,00	0,00	3.852.100,00	0,00	0,00	0,00	0,00	



PREFEITURA MUNICIPAL DE BARREIRAS

Rua Edigar de Deus Pitta
Lot. Aratu
BARREIRAS - BA
C.N.P.J.: 13.654.405/0001-95

Anexo XII, da Lei Orçamentária Anual - Orçamento 2024 Demonstrativo da Evolução da Receita nos últimos 3 anos e sua projeção para os dois anos seguintes

Demonstrativo de Evolução da Receita nos últimos 3 anos e sua

Código	Descrição	Fonte	Realizado			Orçamento			Projeção		
			2021	2022	2023	2024	2025	2026			
1.7.1.3.50.2.1.00.00	Transferências Fundo a Fundo de		0,00	0,00	0,00	3.652.100,00	4.025.444,50	4.206.589,50			
1.7.1.3.50.2.1.00.00	Incremento Temporário MAC - Emenda de		0,00	0,00	0,00	5.000.000,00	5.225.000,00	5.460.125,00			
1.7.1.3.50.2.1.00.00	Transferências Fundo a Fundo de		0,00	0,00	0,00	5.000.000,00	5.225.000,00	5.460.125,00			
1.7.1.3.50.2.1.00.00	Procedimento MAC - Covid-19		0,00	0,00	176.220,00	0,00	0,00	0,00			
1.7.1.3.50.2.1.00.00	Transferências Fundo a Fundo de		0,00	0,00	0,00	176.220,00	184.149,90	192.436,65			
1.7.1.3.50.3.0.00.00	Transferências de Recursos do Bloco de		0,00	4.580.783,22	0,00	0,00	0,00	0,00			
1.7.1.3.50.3.0.00.00	Transferências de Recursos do Bloco de		0,00	0,00	2.097.809,00	0,00	0,00	0,00			
1.7.1.3.50.3.0.00.00	Bloco de Man. das Ações e Serviços Públicos de		0,00	0,00	0,00	2.452.180,00	2.562.528,10	2.677.841,86			
1.7.1.3.50.3.0.00.00	Agente de Combate as Endemias		0,00	0,00	1.454.399,00	0,00	0,00	0,00			
1.7.1.3.50.3.0.00.00	Transferências provenientes do Governo		0,00	0,00	0,00	1.454.399,00	1.519.846,96	1.588.240,07			
1.7.1.3.50.3.0.00.00	Agente de Combate as Endemias		0,00	0,00	0,00	1.607.530,00	1.679.868,85	1.755.462,95			
1.7.1.3.50.3.0.00.00	Transferências provenientes do Governo		0,00	0,00	0,00	1.607.530,00	1.679.868,85	1.755.462,95			
1.7.1.3.50.3.1.00.00	Receitas de Vigilância em Saúde - Principal		0,00	4.580.783,22	0,00	0,00	0,00	0,00			
1.7.1.3.50.3.1.00.00	Transf. Fundo a Fundo Rec. SUS do Gov.		0,00	4.580.783,22	0,00	1.906.060,00	1.991.832,70	2.081.465,17			
1.7.1.3.50.3.1.00.00	Receitas de Vigilância em Saúde - Principal		0,00	0,00	643.410,00	0,00	0,00	0,00			
1.7.1.3.50.3.1.00.00	Transferências Fundo a Fundo de Recursos do		0,00	0,00	0,00	643.410,00	672.363,45	702.619,81			
1.7.1.3.50.3.1.00.00	Receitas de Vigilância em Saúde - Principal		0,00	0,00	0,00	844.650,00	882.659,25	922.378,92			
1.7.1.3.50.3.1.00.00	Transferências Fundo a Fundo de Recursos do		0,00	0,00	0,00	844.650,00	882.659,25	922.378,92			
1.7.1.3.50.4.0.00.00	Transferências de Recursos do Bloco de		0,00	1.834.180,32	0,00	0,00	0,00	0,00			
1.7.1.3.50.4.0.00.00	Transferências de Recursos do Bloco de		0,00	0,00	1.075.638,00	0,00	0,00	0,00			
1.7.1.3.50.4.0.00.00	Bloco de Man. das Ações e Serviços Públicos de		0,00	0,00	0,00	1.011.650,00	1.057.174,25	1.104.747,09			
1.7.1.3.50.4.1.00.00	Receitas de Assistência Farmacêutica -		0,00	1.834.180,32	0,00	0,00	0,00	0,00			
1.7.1.3.50.4.1.00.00	Transf. Fundo a Fundo Rec. SUS do Gov.		0,00	1.834.180,32	0,00	1.035.678,00	1.082.283,51	1.130.986,27			
1.7.1.3.50.4.1.00.00	Receitas de Assistência Farmacêutica -		0,00	0,00	917.090,00	0,00	0,00	0,00			
1.7.1.3.50.4.1.00.00	Transferências Fundo a Fundo de Recursos do		0,00	0,00	0,00	917.090,00	958.359,05	1.001.485,21			
1.7.1.3.50.4.1.00.00	Receitas de Assistência Farmacêutica -		0,00	0,00	0,00	1.011.650,00	1.057.174,25	1.104.747,09			
1.7.1.3.50.4.1.00.00	Transferências Fundo a Fundo de Recursos do		0,00	0,00	0,00	1.011.650,00	1.057.174,25	1.104.747,09			



PREFEITURA MUNICIPAL DE BARREIRAS

Rua Edigar de Deus Pitta
Lot. Aratu
BARREIRAS - BA
C.N.P.J.: 13.654.405/0001-95

Anexo XII, da Lei Orçamentária Anual - Orçamento 2024 Demonstrativo da Evolução da Receita nos últimos 3 anos e sua projeção para os dois anos seguintes

Demonstrativo da Evolução da Receita nos últimos 3 anos e sua

Código	Descrição	Fonte	Realizado			Orçamento			Projeção	
			2021	2022	2023	2024	2025	2026		
1.7.1.3.50.4.2.00.00	Receitas de Assistência Farmacêutica -		0,00	0,00	158.548,00	0,00	0,00	0,00	0,00	
1.7.1.3.50.4.2.00.00	Transferências Fundo a Fundo de Recursos do		0,00	0,00	0,00	158.548,00	165.682,66	173.138,38		
1.7.1.3.50.5.0.00.00	Transferências de Recursos do Bloco de		0,00	81.907,60	0,00	0,00	0,00	0,00	0,00	
1.7.1.3.50.5.0.00.00	Transferências de Recursos do Bloco de		0,00	0,00	23.114,00	0,00	0,00	0,00	0,00	
1.7.1.3.50.5.0.00.00	Bloco de Man. das Ações e Serviços Públicos de		0,00	0,00	0,00	10.000,00	10.450,00	10.920,25		
1.7.1.3.50.5.1.00.00	Receitas de Gestão do SUS - Principal		0,00	81.907,60	0,00	0,00	0,00	0,00	0,00	
1.7.1.3.50.5.1.00.00	Transf. Fundo a Fundo Rec. SUS do Gov.		0,00	81.907,60	0,00	45.245,00	47.281,02	49.408,67		
1.7.1.3.50.5.1.00.00	Receitas de Gestão do SUS - Principal		0,00	0,00	23.114,00	0,00	0,00	0,00	0,00	
1.7.1.3.50.5.1.00.00	Transferências Fundo a Fundo de Recursos do		0,00	0,00	0,00	23.114,00	24.154,13	25.241,07		
1.7.1.3.50.5.1.00.00	Receitas de Gestão do SUS - Principal		0,00	0,00	0,00	10.000,00	10.450,00	10.920,25		
1.7.1.3.50.5.1.00.00	Transferências Fundo a Fundo de Recursos do		0,00	0,00	0,00	10.000,00	10.450,00	10.920,25		
1.7.1.3.50.9.0.00.00	Transferências de Recursos do Bloco de		0,00	617.359,48	0,00	0,00	0,00	0,00	0,00	
1.7.1.3.50.9.0.00.00	Transferências de Recursos do Bloco de		0,00	0,00	0,00	5.280.500,00	5.518.122,50	5.766.438,01		
1.7.1.3.50.9.0.00.00	Transferência da União destinada ao Compl.		0,00	0,00	0,00	5.280.500,00	5.518.122,50	5.766.438,01		
1.7.1.3.50.9.0.00.00	Assistência Financeira da União Destinada		0,00	0,00	0,00	5.280.500,00	5.518.122,50	5.766.438,01		
1.7.1.3.50.9.1.00.00	Transferências de Recursos do Bloco de		0,00	617.359,48	0,00	0,00	0,00	0,00	0,00	
1.7.1.3.50.9.1.00.00	Enfrentamento Coronavírus - COVID19		0,00	617.359,48	0,00	0,00	0,00	0,00	0,00	
1.7.1.3.50.9.1.00.00	Transf. Fundo a Fundo Rec. SUS do Gov.		0,00	617.359,48	0,00	2.090.000,00	2.184.050,00			
1.7.1.4.00.0.0.00.00	Transferências de Recursos do Fundo Nacional do		0,00	11.263.189,66	0,00	0,00	0,00	0,00	0,00	
1.7.1.4.00.0.0.00.00	Transferências de Recursos do Fundo Nacional do		0,00	0,00	6.701.862,00	0,00	0,00	0,00	0,00	
1.7.1.4.00.0.0.00.00	Transferências de Recursos do Fundo Nacional do		0,00	0,00	0,00	8.812.200,00	9.208.749,00	9.623.142,70		
1.7.1.4.50.0.0.00.00	Transferências do Salário-Educação		0,00	6.379.418,68	0,00	0,00	0,00	0,00	0,00	
1.7.1.4.50.0.0.00.00	Transferências do Salário-Educação		0,00	0,00	3.698.632,00	0,00	0,00	0,00	0,00	
1.7.1.4.50.0.0.00.00	Transferências do Salário-Educação		0,00	0,00	0,00	4.424.000,00	4.831.118,60	4.831.118,60		
1.7.1.4.50.0.1.00.00	Transferências do Salário-Educação - QSE -		0,00	6.379.418,68	0,00	0,00	0,00	0,00	0,00	
1.7.1.4.50.0.1.00.00	Contr. ao Prog. Ens. Fundamental -Salário		0,00	6.379.418,68	0,00	3.360.560,00	3.511.785,20	3.669.815,53		



PREFEITURA MUNICIPAL DE BARREIRAS

Rua Edigar de Deus Pilta
Lot. Areliu
BARREIRAS - BA
C.N.P.J.: 13.654.405/0001-95

Anexo XII, da Lei Orçamentária Anual - Orçamento 2024 Demonstrativo da Evolução da Receita nos últimos 3 anos e sua projeção para os dois anos seguintes

Demonstrativo da Evolução da Receita nos últimos 3 anos e sua

Código	Descrição	Fonte	Realizado			Orçado			Projeção	
			2021	2022	2023	2024	2025	2026		
1.7.1.4.50.0.1.00.00	Transferências do Salário-Educação - QSE -		0,00	0,00	3.698.632,00	0,00	0,00	0,00	0,00	
1.7.1.4.50.0.1.00.00	Transferência do Salário-Educação		0,00	0,00	0,00	3.698.632,00	3.865.070,44	4.038.998,61		
1.7.1.4.50.0.1.00.00	Transferências do Salário-Educação - QSE -		0,00	0,00	0,00	4.424.000,00	4.623.080,00	4.831.118,60		
1.7.1.4.50.0.1.00.00	Transferência do Salário-Educação		0,00	0,00	0,00	4.424.000,00	4.623.080,00	4.831.118,60		
1.7.1.4.51.0.0.00.00	Transferências Diretas do FNDE referentes ao		0,00	30.000,00	0,00	0,00	0,00	0,00	0,00	
1.7.1.4.51.0.0.00.00	Transferências Diretas do FNDE referentes ao		0,00	0,00	38.890,00	0,00	0,00	0,00	0,00	
1.7.1.4.51.0.0.00.00	Transferências Diretas do FNDE referentes ao		0,00	0,00	0,00	0,00	25.000,00	26.125,00	27.300,62	
1.7.1.4.51.0.1.00.00	Transf. Diretas do FNDE Ref. ao Programa		0,00	30.000,00	0,00	0,00	0,00	0,00	0,00	
1.7.1.4.51.0.1.00.00	Transf. do Fundo Nac. de Desen. da Educação		0,00	30.000,00	0,00	38.881,00	40.630,64	42.459,02		
1.7.1.4.51.0.1.00.00	Transf. Diretas do FNDE Ref. ao Programa		0,00	0,00	38.890,00	0,00	0,00	0,00	0,00	
1.7.1.4.51.0.1.00.00	Transferências de Recursos do FNDE		0,00	0,00	0,00	38.890,00	40.640,05	42.468,85		
1.7.1.4.51.0.1.00.00	Transf. Diretas do FNDE Ref. ao Programa		0,00	0,00	0,00	0,00	25.000,00	26.125,00	27.300,62	
1.7.1.4.51.0.1.00.00	Transferências de Recursos do FNDE		0,00	0,00	0,00	0,00	25.000,00	26.125,00	27.300,62	
1.7.1.4.52.0.0.00.00	Transferências referentes ao Programa Nacional		0,00	3.948.604,00	0,00	0,00	0,00	0,00	0,00	
1.7.1.4.52.0.0.00.00	Transferências referentes ao Programa Nacional		0,00	0,00	2.413.380,00	0,00	0,00	0,00	0,00	
1.7.1.4.52.0.0.00.00	Transferências referentes ao Programa Nacional		0,00	0,00	0,00	0,00	3.562.200,00	3.722.499,00	3.890.011,46	
1.7.1.4.52.0.1.00.00	PNAE - Creche		0,00	696.356,00	0,00	0,00	0,00	0,00	0,00	
1.7.1.4.52.0.1.00.00	Transf. do Fundo Nac. de Desen. da		0,00	696.356,00	0,00	0,00	270.602,00	282.779,09	295.504,15	
1.7.1.4.52.0.1.00.00	PNAE - Creche		0,00	0,00	402.347,00	0,00	0,00	0,00	0,00	
1.7.1.4.52.0.1.00.00	Transferências de Recursos do FNDE		0,00	0,00	0,00	402.347,00	420.452,62	439.372,98		
1.7.1.4.52.0.1.00.00	PNAE - Creche		0,00	0,00	0,00	0,00	563.700,00	589.066,50	615.574,49	
1.7.1.4.52.0.1.00.00	Transferências de Recursos do FNDE		0,00	0,00	0,00	0,00	563.700,00	589.066,50	615.574,49	
1.7.1.4.52.0.1.00.00	PNAE - Pré Escola		0,00	660.248,00	0,00	0,00	0,00	0,00	0,00	
1.7.1.4.52.0.1.00.00	Transf. do Fundo Nac. de Desen. da		0,00	660.248,00	0,00	0,00	353.900,00	369.825,50	386.467,65	
1.7.1.4.52.0.1.00.00	PNAE - Pré Escola		0,00	0,00	364.144,00	0,00	0,00	0,00	0,00	
1.7.1.4.52.0.1.00.00	Transferências de Recursos do FNDE		0,00	0,00	0,00	0,00	364.144,00	380.530,48	397.654,35	
1.7.1.4.52.0.1.00.00	PNAE - Pré Escola		0,00	0,00	0,00	0,00	541.300,00	565.658,50	591.113,13	



PREFEITURA MUNICIPAL DE BARREIRAS

Rua Edigar de Deus Pitta
Lot. Aretu
BARREIRAS - BA
C.N.P.J.: 13.654.405/0001-95

Anexo XII, da Lei Orçamentária Anual - Orçamento 2024 Demonstrativo da Evolução da Receita nos últimos 3 anos e sua projeção para os dois anos seguintes

Demonstrativo de Evolução de Receita nos últimos 3 anos e sua

Código	Descrição	Fonte	Realizado		Orçamento			Projeção	
			2021	2022	2023	2024	2025	2026	
1.7.1.4.52.0.1.00.00.	Transferências de Recursos do FNDE		0,00	0,00	0,00	541.300,00	565.658,50	591.113,13	
1.7.1.4.52.0.1.00.00.	PNAE - EJA		0,00	107.776,00	0,00	0,00	0,00	0,00	
1.7.1.4.52.0.1.00.00.	Transf. do Fundo Nac. de Desen. da		0,00	107.776,00	0,00	68.774,00	71.868,83	75.102,93	
1.7.1.4.52.0.1.00.00.	PNAE - EJA		0,00	0,00	59.441,00	0,00	0,00	0,00	
1.7.1.4.52.0.1.00.00.	Transferências de Recursos do FNDE		0,00	0,00	0,00	59.441,00	62.115,84	64.911,06	
1.7.1.4.52.0.1.00.00.	PNAE - EJA		0,00	0,00	0,00	90.100,00	94.154,50	98.391,45	
1.7.1.4.52.0.1.00.00.	Transferências de Recursos do FNDE		0,00	0,00	0,00	90.100,00	94.154,50	98.391,45	
1.7.1.4.52.0.1.00.00.	PNAE - Ensino Fundamental		0,00	2.386.492,00	0,00	0,00	0,00	0,00	
1.7.1.4.52.0.1.00.00.	Transf. do Fundo Nac. de Desen. da		0,00	2.386.492,00	0,00	1.581.887,00	1.653.071,92	1.727.460,15	
1.7.1.4.52.0.1.00.00.	PNAE - Ensino Fundamental		0,00	0,00	1.533.546,00	0,00	0,00	0,00	
1.7.1.4.52.0.1.00.00.	Transferências de Recursos do FNDE		0,00	0,00	0,00	1.533.546,00	1.602.555,57	1.674.670,57	
1.7.1.4.52.0.1.00.00.	PNAE - Ensino Fundamental		0,00	0,00	0,00	2.287.100,00	2.390.019,50	2.497.570,38	
1.7.1.4.52.0.1.00.00.	Transferências de Recursos do FNDE		0,00	0,00	0,00	2.287.100,00	2.390.019,50	2.497.570,38	
1.7.1.4.52.0.1.00.00.	PNAE - AEE		0,00	97.732,00	0,00	0,00	0,00	0,00	
1.7.1.4.52.0.1.00.00.	Transf. do Fundo Nac. de Desen. da		0,00	97.732,00	0,00	56.576,00	59.121,92	61.782,41	
1.7.1.4.52.0.1.00.00.	PNAE - AEE		0,00	0,00	53.902,00	0,00	0,00	0,00	
1.7.1.4.52.0.1.00.00.	Transferências de Recursos do FNDE		0,00	0,00	0,00	53.902,00	56.327,59	58.862,33	
1.7.1.4.52.0.1.00.00.	PNAE - AEE		0,00	0,00	0,00	80.000,00	83.600,00	87.362,00	
1.7.1.4.52.0.1.00.00.	Transferências de Recursos do FNDE		0,00	0,00	0,00	80.000,00	83.600,00	87.362,00	
1.7.1.4.53.0.0.00.00.	Transferências referentes ao Programa Nacional		0,00	905.166,98	0,00	0,00	0,00	0,00	
1.7.1.4.53.0.0.00.00.	Transferências referentes ao Programa Nacional		0,00	0,00	350.460,00	0,00	0,00	0,00	
1.7.1.4.53.0.0.00.00.	Transferências referentes ao Programa Nacional		0,00	0,00	0,00	701.000,00	732.545,00	765.509,52	
1.7.1.4.53.0.1.00.00.	Transferência do Programa Nacional do		0,00	905.166,98	0,00	0,00	0,00	0,00	
1.7.1.4.53.0.1.00.00.	Transf. do Fundo Nac. de Desen. da Educação		0,00	905.166,98	0,00	784.307,00	819.600,82	856.482,85	
1.7.1.4.53.0.1.00.00.	Transferência do Programa Nacional do		0,00	0,00	350.460,00	0,00	0,00	0,00	
1.7.1.4.53.0.1.00.00.	Transferências de Recursos do FNDE		0,00	0,00	0,00	350.460,00	366.230,70	382.711,08	
1.7.1.4.53.0.1.00.00.	Transferência do Programa Nacional do		0,00	0,00	0,00	701.000,00	732.545,00	765.509,52	



PREFEITURA MUNICIPAL DE BARREIRAS

Rua Edigar de Deus Pitta
Lot. Aratu
BARREIRAS - BA
C.N.P.J.: 13.854.405/0001-95

Anexo XII, da Lei Orçamentária Anual - Orçamento 2024 Demonstrativo da Evolução da Receita nos últimos 3 anos e sua projeção para os dois anos seguintes

Demonstrativo da Evolução da Receita nos últimos 3 anos e sua

Código	Descrição	Fonte	Realizado			Orçado			Projeção	
			2021	2022	2023	2024	2025	2026		
1.7.1.4.53.0.1.00.00.	Transferências de Recursos do FNDE		0,00	0,00	0,00	701.000,00	732.545,00	765.509,52		
1.7.1.4.55.0.0.00.00.	Transferências referentes ao Programa Brasil		0,00	0,00	200.500,00	0,00	0,00	0,00		
1.7.1.4.55.0.1.00.00.	Outras transferências do FNDE		0,00	0,00	200.500,00	0,00	0,00	0,00		
1.7.1.4.55.0.1.00.00.	Outras Transferências de Recursos do		0,00	0,00	0,00	200.500,00	209.522,50	218.951,01		
1.7.1.4.99.0.0.00.00.	Outras Transferências Diretas do Fundo Nacional		0,00	0,00	0,00	100.000,00	0,00	0,00		
1.7.1.4.99.0.1.00.00.	Outras Transferências Diretas do Fundo		0,00	0,00	0,00	100.000,00	104.500,00	109.202,50		
1.7.1.4.99.0.1.00.00.	Outras Transferências de Recursos do FNDE		0,00	0,00	0,00	100.000,00	104.500,00	109.202,50		
1.7.1.5.00.0.0.00.00.	Transferências de Recursos de Complementação		0,00	97.229.624,28	0,00	0,00	0,00	0,00		
1.7.1.5.00.0.0.00.00.	Transferências de Recursos de Complementação		0,00	0,00	65.238.484,00	0,00	0,00	0,00		
1.7.1.5.00.0.0.00.00.	Transferências de Recursos de Complementação		0,00	0,00	0,00	47.811.400,00	49.962.913,00	52.211.244,08		
1.7.1.5.50.0.0.00.00.	Transferências de Recursos da Complementação		0,00	23.935.617,86	0,00	0,00	0,00	0,00		
1.7.1.5.50.0.0.00.00.	Transferências de Recursos da Complementação		0,00	0,00	12.431.609,00	0,00	0,00	0,00		
1.7.1.5.50.0.0.00.00.	Transferências de Recursos da Complementação		0,00	0,00	0,00	7.189.000,00	7.512.505,00	7.850.567,72		
1.7.1.5.50.0.1.00.00.	Transferências de Recursos de		0,00	23.935.617,86	0,00	0,00	0,00	0,00		
1.7.1.5.50.0.1.00.00.	Transferências FUNDEB (Aplic. do 30%)		0,00	7.180.685,36	0,00	380.417,10	1.285.175,77	415.424,98		
1.7.1.5.50.0.1.00.00.	Transferências FUNDEB (Aplic. do 70%)		0,00	16.754.932,50	0,00	887.639,90	1.308.000,80	969.324,96		
1.7.1.5.50.0.1.00.00.	Transferências de Recursos de		0,00	0,00	12.431.609,00	0,00	0,00	0,00		
1.7.1.5.50.0.1.00.00.	Transferências do FUNDEB - Complementação		0,00	0,00	0,00	1.864.741,35	12.515.522,36	2.036.344,17		
1.7.1.5.50.0.1.00.00.	Transferências do FUNDEB - Complemento da		0,00	0,00	0,00	10.566.867,65	12.907.118,04	11.539.283,65		
1.7.1.5.50.0.1.00.00.	Transferências de Recursos de		0,00	0,00	0,00	7.189.000,00	7.512.505,00	7.850.567,72		
1.7.1.5.50.0.1.00.00.	Transferências do FUNDEB - Complementação		0,00	0,00	0,00	1.222.130,00	7.243.995,85	1.334.596,51		
1.7.1.5.50.0.1.00.00.	Transferências do FUNDEB - Complemento da		0,00	0,00	0,00	5.966.870,00	7.457.509,15	6.515.971,21		
1.7.1.5.51.0.0.00.00.	Transferências de Recursos de Complementação		0,00	73.294.006,42	0,00	0,00	0,00	0,00		
1.7.1.5.51.0.0.00.00.	Transferências de Recursos de Complementação		0,00	0,00	36.767.500,00	0,00	0,00	0,00		
1.7.1.5.51.0.0.00.00.	Transferências de Recursos de Complementação		0,00	0,00	0,00	37.579.200,00	39.270.264,00	41.037.425,88		
1.7.1.5.51.0.1.00.00.	Transferências de Recursos de		0,00	73.294.006,42	0,00	0,00	0,00	0,00		



PREFEITURA MUNICIPAL DE BARREIRAS

Rua Edigar de Deus Pltta
Lot. Aratu
BARREIRAS - BA
C.N.P.J.: 13.654.405/0001-95

Anexo XII, da Lei Orçamentária Anual - Orçamento 2024 Demonstrativo da Evolução da Receita nos últimos 3 anos e sua projeção para os dois anos seguintes

Demonstrativo da Evolução da Receita nos últimos 3 anos e sua

Código	Descrição	Fonte	Realizado			Orçamento			Projeção	
			2021	2022	2023	2024	2025	2026		
1.7.1.5.51.0.1.00.00.	Transferências FUNDEB (Aplic. do 30% .)		0,00	21.988.201,93	0,00	8.595.054,60	29.036.959,46	9.386.014,50		
1.7.1.5.51.0.1.00.00.	Transferências FUNDEB (Aplic. do 70% .)		0,00	51.305.804,49	0,00	20.055.127,40	29.552.662,73	21.900.700,50		
1.7.1.5.51.0.1.00.00.	Transferências de Recursos de		0,00	0,00	36.767.500,00	0,00	0,00	0,00		
1.7.1.5.51.0.1.00.00.	Transferências do FUNDEB - Complementação		0,00	0,00	0,00	5.515.125,00	37.015.680,62	6.022.654,38		
1.7.1.5.51.0.1.00.00.	Transferências do FUNDEB - Complemento da		0,00	0,00	0,00	31.252.375,00	38.173.856,88	34.128.374,81		
1.7.1.5.51.0.1.00.00.	Transferências de Recursos de		0,00	0,00	0,00	37.579.200,00	39.270.264,00	41.037.425,88		
1.7.1.5.51.0.1.00.00.	Transferências do FUNDEB - Complementação		0,00	0,00	0,00	5.636.880,00	37.832.859,60	6.155.613,88		
1.7.1.5.51.0.1.00.00.	Transferências do FUNDEB - Complemento da		0,00	0,00	0,00	31.942.320,00	39.016.604,40	34.881.812,00		
1.7.1.5.52.0.0.00.00.	Transferências de Recursos de Complementação		0,00	0,00	16.039.375,00	0,00	0,00	0,00		
1.7.1.5.52.0.0.00.00.	Transferências de Recursos de Complementação		0,00	0,00	0,00	3.043.200,00	3.180.144,00	3.323.250,48		
1.7.1.5.52.0.1.00.00.	Transferências de Recursos de		0,00	0,00	16.039.375,00	0,00	0,00	0,00		
1.7.1.5.52.0.1.00.00.	Transferências do FUNDEB - Complementação		0,00	0,00	0,00	2.405.906,25	16.147.640,78	2.627.309,77		
1.7.1.5.52.0.1.00.00.	Transferências do FUNDEB - Complemento da		0,00	0,00	0,00	13.633.468,75	16.652.881,09	14.888.088,71		
1.7.1.5.52.0.1.00.00.	Transferências de Recursos de		0,00	0,00	0,00	3.043.200,00	3.180.144,00	3.323.250,48		
1.7.1.5.52.0.1.00.00.	Transferências do FUNDEB - Complementação		0,00	0,00	0,00	3.043.200,00	3.180.144,00	3.323.250,48		
1.7.1.6.00.0.0.00.00.	Transferências de Recursos do Fundo Nacional de		0,00	4.255.676,50	0,00	0,00	0,00	0,00		
1.7.1.6.00.0.0.00.00.	Transferências de Recursos do Fundo Nacional de		0,00	0,00	2.394.377,00	0,00	0,00	0,00		
1.7.1.6.00.0.0.00.00.	Transferências de Recursos do Fundo Nacional de		0,00	0,00	0,00	3.737.730,00	3.905.927,85	4.081.694,60		
1.7.1.6.50.0.0.00.00.	Transferências de Recursos do Fundo Nacional		0,00	4.255.676,50	0,00	0,00	0,00	0,00		
1.7.1.6.50.0.0.00.00.	Transferências de Recursos do Fundo Nacional		0,00	0,00	2.394.377,00	0,00	0,00	0,00		
1.7.1.6.50.0.0.00.00.	Transferências de Recursos do Fundo Nacional		0,00	0,00	0,00	3.737.730,00	3.905.927,85	4.081.694,60		
1.7.1.6.50.0.1.00.01.	Transferência do Bloco de Proteção Social		0,00	1.063.728,74	0,00	0,00	0,00	0,00		
1.7.1.6.50.0.1.00.01.	Transf. de Rec. do Fundo Nac. Assist.		0,00	1.063.728,74	0,00	1.156.558,00	1.208.603,11	1.262.990,25		
1.7.1.6.50.0.1.00.01.	Transferência do Bloco de Proteção Social		0,00	0,00	633.578,00	0,00	0,00	0,00		
1.7.1.6.50.0.1.00.01.	Transferência de Recursos do Fundo		0,00	0,00	0,00	633.578,00	662.089,01	691.883,02		
1.7.1.6.50.0.1.00.01.	Transferência do Bloco de Proteção Social		0,00	0,00	0,00	1.489.190,00	1.556.203,55	1.626.232,71		
1.7.1.6.50.0.1.00.01.	Transferência de Recursos do Fundo		0,00	0,00	0,00	1.489.190,00	1.556.203,55	1.626.232,71		



PREFEITURA MUNICIPAL DE BARREIRAS

Rua Edigar de Deus Pltta
Lot. Aratu
BARREIRAS - BA
C.N.P.J.: 13.654.405/0001-95

Anexo XII, da Lei Orçamentária Anual - Orçamento 2024 Demonstrativo da Evolução da Receita nos últimos 3 anos e sua projeção para os dois anos seguintes

Demonstrativo da Evolução da Receita nos últimos 3 anos e sua

Código	Descrição	Fonte	Realizado			Orçamento			Projeção	
			2021	2022	2023	2024	2025	2026		
1.7.1.6.50.0.1.00.01.	Transferência do Programa Primeira Infância		0,00	1.345.145,54	0,00	0,00	0,00	0,00	0,00	
1.7.1.6.50.0.1.00.01.	Transf. de Rec. do Fundo Nac. Assist.		0,00	1.345.145,54	0,00	380.439,00	397.558,76	415.448,90	415.448,90	
1.7.1.6.50.0.1.00.01.	Transferência do Programa Primeira Infância		0,00	0,00	696.636,00	0,00	0,00	0,00	0,00	
1.7.1.6.50.0.1.00.01.	Transferência de Recursos do Fundo		0,00	0,00	0,00	696.636,00	727.984,62	760.743,93	760.743,93	
1.7.1.6.50.0.1.00.01.	Transferência do Programa Primeira Infância		0,00	0,00	0,00	0,00	720.000,00	752.400,00	786.258,00	
1.7.1.6.50.0.1.00.01.	Transferência de Recursos do Fundo		0,00	0,00	0,00	720.000,00	720.000,00	752.400,00	786.258,00	
1.7.1.6.50.0.1.00.02.	Transferência do Bloco de Proteção Social		0,00	689.277,22	0,00	0,00	0,00	0,00	0,00	
1.7.1.6.50.0.1.00.02.	Transf. de Rec. do Fundo Nac. Assist.		0,00	689.277,22	0,00	387.858,00	405.311,61	423.550,63	423.550,63	
1.7.1.6.50.0.1.00.02.	Transferência do Bloco de Proteção Social		0,00	0,00	388.915,00	0,00	0,00	0,00	0,00	
1.7.1.6.50.0.1.00.02.	Transferência de Recursos do Fundo		0,00	0,00	0,00	388.915,00	406.416,18	424.704,90	424.704,90	
1.7.1.6.50.0.1.00.02.	Transferência do Bloco de Proteção Social		0,00	0,00	0,00	0,00	816.740,00	853.493,30	891.900,50	
1.7.1.6.50.0.1.00.02.	Transferência de Recursos do Fundo		0,00	0,00	0,00	816.740,00	816.740,00	853.493,30	891.900,50	
1.7.1.6.50.0.1.00.03.	Transferência da Gestão do SUAS		0,00	37.153,92	0,00	0,00	0,00	0,00	0,00	
1.7.1.6.50.0.1.00.03.	Transf. de Rec. do Fundo Nac. Assist.		0,00	37.153,92	0,00	87.000,00	90.915,00	95.006,18	95.006,18	
1.7.1.6.50.0.1.00.03.	Transferência da Gestão do SUAS		0,00	0,00	20.492,00	0,00	0,00	0,00	0,00	
1.7.1.6.50.0.1.00.03.	Transferência de Recursos do Fundo		0,00	0,00	0,00	20.492,00	21.414,14	22.377,78	22.377,78	
1.7.1.6.50.0.1.00.03.	Transferência da Gestão do SUAS		0,00	0,00	0,00	0,00	59.000,00	61.655,00	64.429,48	
1.7.1.6.50.0.1.00.03.	Transferência de Recursos do Fundo		0,00	0,00	0,00	59.000,00	59.000,00	61.655,00	64.429,48	
1.7.1.6.50.0.1.00.04.	Transferência do Bloco do Prog. Bosa		0,00	1.120.371,08	0,00	0,00	0,00	0,00	0,00	
1.7.1.6.50.0.1.00.04.	Transf. de Rec. do Fundo Nac. Assist.		0,00	1.120.371,08	0,00	549.231,00	573.946,40	599.773,98	599.773,98	
1.7.1.6.50.0.1.00.04.	Índice de Gestão Descentralizada -		0,00	0,00	644.756,00	0,00	0,00	0,00	0,00	
1.7.1.6.50.0.1.00.04.	Transferência de Recursos do Fundo		0,00	0,00	0,00	644.756,00	673.770,02	704.089,67	704.089,67	
1.7.1.6.50.0.1.00.04.	Índice de Gestão Descentralizada -		0,00	0,00	0,00	0,00	642.800,00	671.726,00	701.953,67	
1.7.1.6.50.0.1.00.04.	Transferência de Recursos do Fundo		0,00	0,00	0,00	642.800,00	642.800,00	671.726,00	701.953,67	
1.7.1.6.50.0.1.00.06.	Outras Transferências do FNAS		0,00	0,00	10.000,00	0,00	0,00	0,00	0,00	
1.7.1.6.50.0.1.00.06.	Transferência de Recursos do Fundo		0,00	0,00	0,00	10.000,00	10.000,00	10.450,00	10.920,25	
1.7.1.6.50.0.1.00.06.	Outras Transferências do FNAS		0,00	0,00	0,00	10.000,00	10.000,00	10.450,00	10.920,25	



PREFEITURA MUNICIPAL DE BARREIRAS

Rua Edigar de Deus Pitta
Lot. Aratu
BARREIRAS - BA
C.N.P.J.: 13.654.405/0001-95

Anexo XII, da Lei Orçamentária Anual - Orçamento 2024 Demonstrativo da Evolução da Receita nos últimos 3 anos e sua projeção para os dois anos seguintes

Demonstrativo da Evolução da Receita nos últimos 3 anos e sua

Código	Descrição	Fonte	Realizado			Orçado			Projeção	
			2021	2022	2023	2024	2025	2026		
1.7.1.6.50.0.1.00.06.	Transferência de Recursos do Fundo		0,00	0,00	0,00	10.000,00	10.450,00	10.920,25		
1.7.1.7.00.0.0.00.00	Transferências de Convênios da União e de Suas		0,00	247.665,36	0,00	0,00	0,00	0,00		
1.7.1.7.00.0.0.00.00	Transferências de Convênios da União e de Suas		0,00	0,00	100.000,00	0,00	0,00	0,00		
1.7.1.7.00.0.0.00.00	Transferências de Convênios da União e de Suas		0,00	0,00	0,00	105.930,00	110.696,85	115.678,21		
1.7.1.7.01.0.1.00.00	Transferências de Convênios da União e de		0,00	247.665,36	0,00	0,00	0,00	0,00		
1.7.1.7.01.0.1.00.00	Transferências de Convênios da União e de		0,00	247.665,36	0,00	0,00	0,00	0,00		
1.7.1.7.01.0.1.00.00	Repasso Trabalho Técnico Social Emp.		0,00	247.665,36	0,00	0,00	0,00	0,00		
1.7.1.7.01.0.1.00.00	Transferências de Convênios da União -		0,00	247.665,36	0,00	293.241,00	306.436,84	320.226,50		
1.7.1.7.52.0.0.00.00	Transferências de Convênios da União Destinadas		0,00	0,00	100.000,00	0,00	0,00	0,00		
1.7.1.7.52.0.0.00.00	Transferências de Convênios da União Destinadas		0,00	0,00	0,00	105.930,00	110.696,85	115.678,21		
1.7.1.7.52.0.1.00.00	Transferências de Convênios da União e de		0,00	0,00	100.000,00	0,00	0,00	0,00		
1.7.1.7.52.0.1.00.00	Transferências de Convênios da União e de		0,00	0,00	0,00	105.930,00	110.696,85	115.678,21		
1.7.1.7.52.0.1.00.00	Repasso Trabalho Técnico Social Emp.		0,00	0,00	100.000,00	0,00	0,00	0,00		
1.7.1.7.52.0.1.00.00	Outras Transferências de Convênios ou		0,00	0,00	0,00	100.000,00	104.500,00	109.202,50		
1.7.1.7.52.0.1.00.00	Repasso Trabalho Técnico Social Emp.		0,00	0,00	0,00	105.930,00	110.696,85	115.678,21		
1.7.1.7.52.0.1.00.00	Outras Transferências de Convênios ou		0,00	0,00	0,00	105.930,00	110.696,85	115.678,21		
1.7.1.8.00.0.0.00.00	Transferências da União - Específica E/M		560.787.376,30	0,00	0,00	0,00	0,00	0,00		
1.7.1.8.01.0.0.00.00	Participação na Receita da União		274.202.139,54	0,00	0,00	0,00	0,00	0,00		
1.7.1.8.01.2.0.00.00	Cota-Parte do Fundo de Participação dos		244.064.715,76	0,00	0,00	0,00	0,00	0,00		
1.7.1.8.01.2.1.00.00	Cota-Parte do Fundo de Participação dos		244.064.715,76	0,00	0,00	0,00	0,00	0,00		
1.7.1.8.01.2.1.00.00	Cota-Parte do FPM - Cota Mensal - Principal		244.064.715,76	0,00	0,00	0,00	0,00	0,00		



PREFEITURA MUNICIPAL DE BARREIRAS

Rua Edigar de Deus Pílla
Lot. Aratu
BARREIRAS - BA
C.N.P.J.: 13.654.405/0001-95

Anexo XII, da Lei Orçamentária Anual - Orçamento 2024 Demonstrativo da Evolução da Receita nos últimos 3 anos e sua projeção para os dois anos seguintes

Demonstrativo da Evolução da Receita nos Últimos 3 anos e sua

Código	Descrição	Fonte	Realizado			Orçamento			Projeção	
			2021	2022	2023	2024	2025	2026		
1.7.1.8.01.2.1.00.00.	Rec. de Impostos e Transf. de Impostos		43.931.648,84	0,00	0,00	13.777.500,00	92.469.987,50	15.045.374,44		
1.7.1.8.01.2.1.00.00.	Rec. de Impostos e Transf. de Impostos		43.931.648,84	0,00	0,00	15.289.738,24	96.248.902,22	16.696.776,40		
1.7.1.8.01.2.1.00.00.	Rec. de Impostos e Transf. de Impostos		43.931.648,84	0,00	0,00	18.887.129,10	105.778.415,81	20.625.217,16		
1.7.1.8.01.2.1.00.00.	Rec. de Impostos e Transf. de Impostos		43.931.648,84	0,00	0,00	19.701.164,34	110.337.465,40	21.514.163,99		
1.7.1.8.01.2.1.00.00.	Rec. de Impostos e Transf. de Impostos		14.643.882,95	0,00	0,00	4.592.500,00	92.056.662,50	5.015.124,81		
1.7.1.8.01.2.1.00.00.	Rec. de Impostos e Transf. de Impostos		14.643.882,95	0,00	0,00	5.733.651,84	95.818.878,33	6.261.291,15		
1.7.1.8.01.2.1.00.00.	Rec. de Impostos e Transf. de Impostos		14.643.882,95	0,00	0,00	6.295.709,70	105.211.801,94	6.875.072,39		
1.7.1.8.01.2.1.00.00.	Rec. de Impostos e Transf. de Impostos		14.643.882,95	0,00	0,00	6.567.054,78	109.746.430,47	7.171.388,00		
1.7.1.8.01.2.1.00.00.	Recursos Ordinários		185.489.183,98	0,00	0,00	73.480.000,00	95.156.600,00	80.241.997,00		
1.7.1.8.01.2.1.00.00.	Recursos Ordinários		185.489.183,98	0,00	0,00	74.537.473,92	98.915.050,33	81.396.784,96		
1.7.1.8.01.2.1.00.00.	Recursos Ordinários		185.489.183,98	0,00	0,00	79.745.656,20	108.517.049,53	87.084.250,21		
1.7.1.8.01.2.1.00.00.	Recursos Ordinários		185.489.183,98	0,00	0,00	83.182.693,88	113.194.134,22	90.837.581,28		
1.7.1.8.01.3.0.00.00.	Cota-Parte do FPM - 1% Cota entregue no mês de		10.697.654,48	0,00	0,00	0,00	0,00	0,00		
1.7.1.8.01.3.1.00.00.	Cota-Parte do FPM - 1% Cota entregue no mês		10.697.654,48	0,00	0,00	0,00	0,00	0,00		
1.7.1.8.01.3.1.00.00.	Cota-Parte do FPM - 1% Cota Entregue no		10.697.654,48	0,00	0,00	0,00	0,00	0,00		
1.7.1.8.01.3.1.00.00.	Rec. de Impostos e Transf. de Impostos		1.925.577,81	0,00	0,00	674.843,52	4.248.139,96	736.945,99		
1.7.1.8.01.3.1.00.00.	Rec. de Impostos e Transf. de Impostos		1.925.577,81	0,00	0,00	787.668,84	4.411.383,10	860.154,06		
1.7.1.8.01.3.1.00.00.	Rec. de Impostos e Transf. de Impostos		1.925.577,81	0,00	0,00	821.617,20	4.601.512,77	897.226,52		
1.7.1.8.01.3.1.00.00.	Rec. de Impostos e Transf. de Impostos		2.781.390,16	0,00	0,00	1.137.743,88	4.427.136,47	1.242.444,76		
1.7.1.8.01.3.1.00.00.	Rec. de Impostos e Transf. de Impostos		2.781.390,16	0,00	0,00	1.186.780,40	4.617.945,12	1.295.993,87		
1.7.1.8.01.3.1.00.00.	Recursos Ordinários		5.990.686,51	0,00	0,00	925.000,00	966.625,00	1.010.123,12		
1.7.1.8.01.3.1.00.00.	Recursos Ordinários		5.990.686,51	0,00	0,00	2.450.525,28	4.486.211,64	2.676.034,87		
1.7.1.8.01.3.1.00.00.	Recursos Ordinários		5.990.686,51	0,00	0,00	2.556.142,40	4.679.566,41	2.791.371,40		
1.7.1.8.01.3.1.00.00.	Recursos Ordinários		5.990.686,51	0,00	0,00	3.542.928,48	4.377.203,78	3.868.966,47		
1.7.1.8.01.4.0.00.00.	Cota-Parte do FPM - 1% Cota entregue no mês de		9.449.746,84	0,00	0,00	0,00	0,00	0,00		
1.7.1.8.01.4.1.00.00.	Cota-Parte do FPM - 1% Cota entregue no mês		9.449.746,84	0,00	0,00	0,00	0,00	0,00		
1.7.1.8.01.4.1.00.00.	Cota-Parte do FPM - 1% Cota Entregue no		9.449.746,84	0,00	0,00	0,00	0,00	0,00		



PREFEITURA MUNICIPAL DE BARREIRAS

Rua Edigar de Deus Pitta
Lot. Aratu
BARREIRAS - BA
C.N.P.J.: 13.654.405/0001-95

Anexo XII, da Lei Orçamentária Anual - Orçamento 2024 Demonstrativo da Evolução da Receita nos últimos 3 anos e sua projeção para os dois anos seguintes

Demonstrativo da Evolução da Receita nos últimos 3 anos e sua

Código	Descrição	Fonte	Realizado			Orçamento			Projeção	
			2021	2022	2023	2024	2025	2026		
1.7.1.8.01.4.1.00.00.	Rec. de Impostos e Transf. de Impostos		1.700.954,43	0,00	0,00	669.819,84	4.216.515,89	731.460,01		
1.7.1.8.01.4.1.00.00.	Rec. de Impostos e Transf. de Impostos		1.700.954,43	0,00	0,00	777.693,60	4.355.516,21	849.260,85		
1.7.1.8.01.4.1.00.00.	Rec. de Impostos e Transf. de Impostos		1.700.954,43	0,00	0,00	811.212,12	4.543.238,55	865.863,92		
1.7.1.8.01.4.1.00.00.	Rec. de Impostos e Transf. de Impostos		2.456.934,18	0,00	0,00	1.123.335,20	4.371.070,08	1.226.710,12		
1.7.1.8.01.4.1.00.00.	Rec. de Impostos e Transf. de Impostos		2.456.934,18	0,00	0,00	1.171.750,84	4.559.462,79	1.279.581,21		
1.7.1.8.01.4.1.00.00.	Recursos Ordinários		5.291.858,23	0,00	0,00	925.000,00	966.625,00	1.010.123,12		
1.7.1.8.01.4.1.00.00.	Recursos Ordinários		5.291.858,23	0,00	0,00	2.419.491,20	4.429.397,10	2.642.144,88		
1.7.1.8.01.4.1.00.00.	Recursos Ordinários		5.291.858,23	0,00	0,00	2.523.771,04	4.620.303,70	2.756.021,07		
1.7.1.8.01.4.1.00.00.	Recursos Ordinários		5.291.858,23	0,00	0,00	3.516.554,16	4.344.618,94	3.840.165,06		
1.7.1.8.01.5.0.00.00	Cota-Parte do Imposto Sobre a Propriedade		9.990.022,46	0,00	0,00	0,00	0,00	0,00		
1.7.1.8.01.5.1.00.00	Cota-Parte do Imposto Sobre a Propriedade		9.990.022,46	0,00	0,00	0,00	0,00	0,00		
1.7.1.8.01.5.1.00.00.	Cota-Parte do ITR - Principal		9.990.022,46	0,00	0,00	0,00	0,00	0,00		
1.7.1.8.01.5.1.00.00.	Rec. de Impostos e Transf. de Impostos		1.798.204,04	0,00	0,00	546.000,00	3.664.570,00	596.245,65		
1.7.1.8.01.5.1.00.00.	Rec. de Impostos e Transf. de Impostos		1.798.204,04	0,00	0,00	624.080,00	3.928.583,60	681.510,96		
1.7.1.8.01.5.1.00.00.	Rec. de Impostos e Transf. de Impostos		1.798.204,04	0,00	0,00	728.418,24	4.079.546,82	795.450,93		
1.7.1.8.01.5.1.00.00.	Rec. de Impostos e Transf. de Impostos		1.798.204,04	0,00	0,00	759.812,94	4.255.374,58	829.734,73		
1.7.1.8.01.5.1.00.00.	Rec. de Impostos e Transf. de Impostos		599.401,35	0,00	0,00	182.000,00	3.648.190,00	198.748,55		
1.7.1.8.01.5.1.00.00.	Rec. de Impostos e Transf. de Impostos		599.401,35	0,00	0,00	234.030,00	3.911.031,35	255.566,61		
1.7.1.8.01.5.1.00.00.	Rec. de Impostos e Transf. de Impostos		599.401,35	0,00	0,00	242.806,08	4.057.694,27	265.150,31		
1.7.1.8.01.5.1.00.00.	Rec. de Impostos e Transf. de Impostos		599.401,35	0,00	0,00	253.270,98	4.232.580,19	276.578,24		
1.7.1.8.01.5.1.00.00.	Recursos Ordinários		7.592.417,07	0,00	0,00	2.912.000,00	3.771.040,00	3.179.976,80		
1.7.1.8.01.5.1.00.00.	Recursos Ordinários		7.592.417,07	0,00	0,00	3.042.390,00	4.037.407,55	3.322.365,94		
1.7.1.8.01.5.1.00.00.	Recursos Ordinários		7.592.417,07	0,00	0,00	3.075.543,68	4.185.167,47	3.358.570,59		
1.7.1.8.01.5.1.00.00.	Recursos Ordinários		7.592.417,07	0,00	0,00	3.208.099,08	4.365.547,46	3.503.324,40		
1.7.1.8.02.0.0.00.00	Transferência da Compensação Financeira pela		4.761.391,40	0,00	0,00	0,00	0,00	0,00		
1.7.1.8.02.2.0.00.00	Cota-parte da Compensação Financeira de		43.492,50	0,00	0,00	0,00	0,00	0,00		
1.7.1.8.02.2.1.00.00	Cota-parte da Compensação Financeira de		43.492,50	0,00	0,00	0,00	0,00	0,00		
1.7.1.8.02.2.1.00.00	Cota-parte da Compensação Financeira de		43.492,50	0,00	0,00	0,00	0,00	0,00		



PREFEITURA MUNICIPAL DE BARREIRAS

Rua Edigar de Deus Pitta
Lot. Aratu
BARREIRAS - BA
C.N.P.J.: 13.664.405/0001-95

Anexo XII, da Lei Orçamentária Anual - Orçamento 2024 Demonstrativo da Evolução da Receita nos últimos 3 anos e sua projeção para os dois anos seguintes

Demonstrativo da Evolução da Receita nos últimos 3 anos e sua

Código	Descrição	Fonte	Realizado			Orçado			Projeção	
			2021	2022	2023	2024	2025	2026		
1.7.1.8.02.2.1.00.00.	Royalties/Fundo Especial do Petróleo/ CFEM		43.492,50	0,00	0,00	16.500,00	17.242,50	18.018,41		
1.7.1.8.02.2.1.00.00.	Royalties/Fundo Especial do Petróleo/ CFEM		43.492,50	0,00	0,00	32.000,00	33.440,00	34.944,80		
1.7.1.8.02.2.1.00.00.	Royalties/Fundo Especial do Petróleo/ CFEM		43.492,50	0,00	0,00	32.546,00	34.010,57	35.541,05		
1.7.1.8.02.2.1.00.00.	Royalties/Fundo Especial do Petróleo/ CFEM		43.492,50	0,00	0,00	38.560,00	40.295,20	42.108,48		
1.7.1.8.02.6.0.00.00.	Cota-Parte do Fundo Especial do Petróleo - FEP		4.717.898,90	0,00	0,00	0,00	0,00	0,00		
1.7.1.8.02.6.1.00.00.	Cota-Parte do Fundo Especial do Petróleo - FEP		4.717.898,90	0,00	0,00	0,00	0,00	0,00		
1.7.1.8.02.6.1.00.00.	Cota-Parte do Fundo Especial do Petróleo -		4.717.898,90	0,00	0,00	0,00	0,00	0,00		
1.7.1.8.02.6.1.00.00.	Royalties/Fundo Especial do Petróleo/ CFEM		4.717.898,90	0,00	0,00	890.450,00	930.520,25	972.393,66		
1.7.1.8.02.6.1.00.00.	Royalties/Fundo Especial do Petróleo/ CFEM		4.717.898,90	0,00	0,00	1.407.845,00	1.471.198,02	1.537.401,94		
1.7.1.8.02.6.1.00.00.	Royalties/Fundo Especial do Petróleo/ CFEM		4.717.898,90	0,00	0,00	1.460.640,00	1.526.368,80	1.595.055,40		
1.7.1.8.02.6.1.00.00.	Royalties/Fundo Especial do Petróleo/ CFEM		4.717.898,90	0,00	0,00	1.523.593,00	1.592.154,68	1.663.801,65		
1.7.1.8.03.0.0.00.00.	Transferência de Recursos do Sistema Único de		202.111.731,92	0,00	0,00	0,00	0,00	0,00		
1.7.1.8.03.0.0.00.00.	Transferência de Recursos do Sistema Único de		202.111.731,92	0,00	0,00	0,00	0,00	0,00		
1.7.1.8.03.1.0.00.00.	Transferência de Recursos do Sistema Único de		60.666.152,58	0,00	0,00	0,00	0,00	0,00		
1.7.1.8.03.1.0.00.00.	Transferência de Recursos do SUS - Atenção		60.666.152,58	0,00	0,00	0,00	0,00	0,00		
1.7.1.8.03.1.1.00.00.	Transferência de Recursos do Sistema Único		60.666.152,58	0,00	0,00	0,00	0,00	0,00		
1.7.1.8.03.1.1.00.00.	Transferência de Recursos do SUS - Atenção		60.666.152,58	0,00	0,00	0,00	0,00	0,00		
1.7.1.8.03.1.1.00.00.	Programa Agentes Comunitários de Saúde -		33.666.152,58	0,00	0,00	0,00	0,00	0,00		
1.7.1.8.03.1.1.00.00.	Transf. Fundo a Fundo Rec. SUS do Gov.		33.666.152,58	0,00	0,00	3.545.958,00	3.705.526,11	3.872.274,78		
1.7.1.8.03.1.1.00.00.	Transf. Fundo a Fundo Rec. SUS do Gov.		33.666.152,58	0,00	0,00	4.121.500,00	4.306.967,50	4.500.781,04		
1.7.1.8.03.1.1.00.00.	Recelias da Atenção Primária		33.666.152,58	0,00	0,00	0,00	0,00	0,00		
1.7.1.8.03.1.1.00.00.	Transf. Fundo a Fundo Rec. SUS do Gov.		33.666.152,58	0,00	0,00	12.650.480,00	13.219.751,60	13.814.640,42		
1.7.1.8.03.1.1.00.00.	Incremento Temporário PAB - Emenda de		27.000.000,00	0,00	0,00	0,00	0,00	0,00		
1.7.1.8.03.2.1.00.00.	Transferência de Recursos do SUS - Atenção		130.811.580,48	0,00	0,00	0,00	0,00	0,00		
1.7.1.8.03.2.1.00.00.	Atenção à Saúde da População		114.811.580,48	0,00	0,00	0,00	0,00	0,00		
1.7.1.8.03.2.1.00.00.	Transf. Fundo a Fundo Rec. SUS do Gov.		114.811.580,48	0,00	0,00	46.785.051,00	48.890.378,30	51.090.445,32		
1.7.1.8.03.2.1.00.00.	Transf. Fundo a Fundo Rec. SUS do Gov.		114.811.580,48	0,00	0,00	50.039.490,00	52.291.267,05	54.644.374,07		



PREFEITURA MUNICIPAL DE BARREIRAS

Rua Edigar de Deus Pitta
Lot. Aratu
BARREIRAS - BA
C.N.P.J.: 13.654.405/0001-95

Anexo XII, da Lei Orçamentária Anual - Orçamento 2024 Demonstrativo da Evolução da Receita nos últimos 3 anos e sua projeção para os dois anos seguintes

Demonstrativo da Evolução da Receita nos últimos 3 anos e sua

Código	Descrição	Fonte	Realizado			Orçamento			Projeção	
			2021	2022	2023	2024	2025	2026		
1.7.1.8.03.2.1.00.00	Receitas da Atenção Especializada		114.811.580,48	0,00	0,00	0,00	0,00	0,00	0,00	
1.7.1.8.03.2.1.00.00	Transf. Fundo a Fundo Rec. SUS do Gov.		114.811.580,48	0,00	0,00	60.341.527,00	63.056.895,72	65.894.456,02	0,00	
1.7.1.8.03.2.1.00.00	Incremento Temporário MAC - Emenda de		16.000.000,00	0,00	0,00	0,00	0,00	0,00	0,00	
1.7.1.8.03.3.1.00.00	Transferência de Recursos do SUS - Vigilância		3.483.856,32	0,00	0,00	0,00	0,00	0,00	0,00	
1.7.1.8.03.3.1.00.00	Assistência Financeira Complementar -		3.483.856,32	0,00	0,00	0,00	0,00	0,00	0,00	
1.7.1.8.03.3.1.00.00	Transf. Fundo a Fundo Rec. SUS do Gov.		3.483.856,32	0,00	0,00	584.064,00	610.346,88	637.812,49	0,00	
1.7.1.8.03.3.1.00.00	Transf. Fundo a Fundo Rec. SUS do Gov.		3.483.856,32	0,00	0,00	720.000,00	752.400,00	786.258,00	0,00	
1.7.1.8.03.3.1.00.00	Receitas de Vigilância em Saúde		3.483.856,32	0,00	0,00	0,00	0,00	0,00	0,00	
1.7.1.8.03.3.1.00.00	Transf. Fundo a Fundo Rec. SUS do Gov.		3.483.856,32	0,00	0,00	1.559.850,00	1.630.043,25	1.703.395,20	0,00	
1.7.1.8.03.4.1.00.00	Transferência de Recursos do SUS -		1.834.180,32	0,00	0,00	0,00	0,00	0,00	0,00	
1.7.1.8.03.4.1.00.00	Promoção da Assistência Farmacêutica e		1.834.180,32	0,00	0,00	0,00	0,00	0,00	0,00	
1.7.1.8.03.4.1.00.00	Transf. Fundo a Fundo Rec. SUS do Gov.		1.834.180,32	0,00	0,00	867.797,00	906.847,86	947.656,02	0,00	
1.7.1.8.03.4.1.00.00	Transf. Fundo a Fundo Rec. SUS do Gov.		1.834.180,32	0,00	0,00	980.200,00	1.024.309,00	1.070.402,90	0,00	
1.7.1.8.03.4.1.00.00	Receitas de Assistência Farmacêutica		1.834.180,32	0,00	0,00	0,00	0,00	0,00	0,00	
1.7.1.8.03.4.1.00.00	Transf. Fundo a Fundo Rec. SUS do Gov.		1.834.180,32	0,00	0,00	990.890,00	1.035.480,05	1.082.076,65	0,00	
1.7.1.8.03.5.1.00.00	Transferência de Recursos do SUS - Gestão do		40.000,00	0,00	0,00	0,00	0,00	0,00	0,00	
1.7.1.8.03.5.1.00.00	Implementação da Segurança Alimentar e		40.000,00	0,00	0,00	0,00	0,00	0,00	0,00	
1.7.1.8.03.5.1.00.00	Transf. Fundo a Fundo Rec. SUS do Gov.		40.000,00	0,00	0,00	40.000,00	41.800,00	43.681,00	0,00	
1.7.1.8.03.5.1.00.00	Transf. Fundo a Fundo Rec. SUS do Gov.		40.000,00	0,00	0,00	41.500,00	43.367,50	45.319,04	0,00	
1.7.1.8.03.5.1.00.00	Receitas de Gestão SUS		40.000,00	0,00	0,00	0,00	0,00	0,00	0,00	
1.7.1.8.03.5.1.00.00	Transf. Fundo a Fundo Rec. SUS do Gov.		40.000,00	0,00	0,00	43.288,00	45.235,96	47.271,58	0,00	
1.7.1.8.03.9.0.00.00	Transferência de Recursos do SUS - Outros		5.275.962,22	0,00	0,00	0,00	0,00	0,00	0,00	
1.7.1.8.03.9.0.00.00	Enfrentamento Coronavírus - COVID19		5.275.962,22	0,00	0,00	0,00	0,00	0,00	0,00	
1.7.1.8.03.9.0.00.00	Transf. Fundo a Fundo Rec. SUS do Gov.		5.275.962,22	0,00	0,00	8.500.950,00	8.883.492,75	9.283.249,92	0,00	
1.7.1.8.05.0.0.00.00	Transferências de Recursos do Fundo Nacional		12.079.895,00	0,00	0,00	0,00	0,00	0,00	0,00	
1.7.1.8.05.1.0.00.00	Transferências do Salário-Educação		5.898.259,08	0,00	0,00	0,00	0,00	0,00	0,00	
1.7.1.8.05.1.1.00.00	Transferências do Salário-Educação - Principal		5.898.259,08	0,00	0,00	0,00	0,00	0,00	0,00	



PREFEITURA MUNICIPAL DE BARREIRAS

Rua Edigar de Deus Pitta
Lot. Aratu
BARREIRAS - BA
C.N.P.J.: 13.654.405/0001-95

Anexo XII, da Lei Orçamentária Anual - Orçamento 2024 Demonstrativo da Evolução da Receita nos últimos 3 anos e sua projeção para os dois anos seguintes

Demonstrativo da Evolução da Receita nos últimos 3 anos e sua

Código	Descrição	Fonte	Realizado			Orçado			Projeção		
			2021	2022	2023	2024	2025	2026	2025	2026	
1.7.1.8.05.1.1.00.00	Transferências da Quota do		5.898.259,08	0,00	0,00	0,00	0,00	0,00	0,00	0,00	
1.7.1.8.05.1.1.00.00	Contr. ao Prog. Ens. Fundamental -Salário		5.898.259,08	0,00	0,00	2.850.400,00	2.978.668,00	3.112.708,06			
1.7.1.8.05.1.1.00.00	Contr. ao Prog. Ens. Fundamental -Salário		5.898.259,08	0,00	0,00	3.125.000,00	3.265.625,00	3.412.578,12			
1.7.1.8.05.1.1.00.00	Contr. ao Prog. Ens. Fundamental -Salário		5.898.259,08	0,00	0,00	3.356.420,00	3.507.458,90	3.665.294,55			
1.7.1.8.05.1.1.00.00	Contr. ao Prog. Ens. Fundamental -Salário		5.898.259,08	0,00	0,00	3.360.500,00	3.511.722,50	3.669.750,01			
1.7.1.8.05.2.0.00.00	Transferências Diretas do FNDE referentes ao		29.760,00	0,00	0,00	0,00	0,00	0,00			
1.7.1.8.05.2.1.00.00	Transferências Diretas do FNDE referentes ao		29.760,00	0,00	0,00	0,00	0,00	0,00			
1.7.1.8.05.2.1.00.00	Transf. Diretas do FNDE Ref. ao Programa		29.760,00	0,00	0,00	0,00	0,00	0,00			
1.7.1.8.05.2.1.00.00	Transf. do Fundo Nac. de Desen. da		29.760,00	0,00	0,00	35.000,00	36.575,00	38.220,88			
1.7.1.8.05.2.1.00.00	Transf. do Fundo Nac. de Desen. da		29.760,00	0,00	0,00	36.029,00	37.650,30	39.344,57			
1.7.1.8.05.2.1.00.00	Transf. do Fundo Nac. de Desen. da		29.760,00	0,00	0,00	37.200,00	38.874,00	40.623,33			
1.7.1.8.05.3.0.00.00	Transferências Diretas do FNDE referentes ao		4.806.626,00	0,00	0,00	0,00	0,00	0,00			
1.7.1.8.05.3.1.00.00	Transferências Diretas do FNDE referentes ao		4.806.626,00	0,00	0,00	0,00	0,00	0,00			
1.7.1.8.05.3.1.00.00	PNAE - Creche		584.733,60	0,00	0,00	0,00	0,00	0,00			
1.7.1.8.05.3.1.00.00	Transf. do Fundo Nac. de Desen. da		584.733,60	0,00	0,00	191.530,00	200.148,85	209.155,55			
1.7.1.8.05.3.1.00.00	Transf. do Fundo Nac. de Desen. da		584.733,60	0,00	0,00	197.161,00	206.033,24	215.304,74			
1.7.1.8.05.3.1.00.00	Transf. do Fundo Nac. de Desen. da		584.733,60	0,00	0,00	258.900,00	270.550,50	282.725,27			
1.7.1.8.05.3.1.00.00	PNAE - Pré Escola		778.417,20	0,00	0,00	0,00	0,00	0,00			
1.7.1.8.05.3.1.00.00	Transf. do Fundo Nac. de Desen. da		778.417,20	0,00	0,00	290.490,00	303.562,05	317.222,34			
1.7.1.8.05.3.1.00.00	Transf. do Fundo Nac. de Desen. da		778.417,20	0,00	0,00	299.030,00	312.486,35	326.548,24			
1.7.1.8.05.3.1.00.00	Transf. do Fundo Nac. de Desen. da		778.417,20	0,00	0,00	310.243,00	324.203,94	338.793,11			
1.7.1.8.05.3.1.00.00	Transf. do Fundo Nac. de Desen. da		778.417,20	0,00	0,00	310.300,00	324.263,50	338.855,36			
1.7.1.8.05.3.1.00.00	PNAE - EJA		140.474,40	0,00	0,00	0,00	0,00	0,00			
1.7.1.8.05.3.1.00.00	Transf. do Fundo Nac. de Desen. da		140.474,40	0,00	0,00	65.800,00	68.761,00	71.855,24			
1.7.1.8.05.3.1.00.00	Transf. do Fundo Nac. de Desen. da		140.474,40	0,00	0,00	96.000,00	100.320,00	104.834,40			
1.7.1.8.05.3.1.00.00	Transf. do Fundo Nac. de Desen. da		140.474,40	0,00	0,00	98.822,00	103.268,99	107.916,09			
1.7.1.8.05.3.1.00.00	Transf. do Fundo Nac. de Desen. da		140.474,40	0,00	0,00	102.527,00	107.140,72	111.962,05			



PREFEITURA MUNICIPAL DE BARREIRAS

Rua Edigar de Deus Pitta
Lot. Aratu
BARREIRAS - BA
C.N.P.J.: 13.654.405/0001-95

Anexo XII, da Lei Orçamentária Anual - Orçamento 2024 Demonstrativo da Evolução da Receita nos últimos 3 anos e sua projeção para os dois anos seguintes

Demonstrativo da Evolução da Receita nos últimos 3 anos e sua

Código	Descrição	Fonte	Realizado			Orçado			Projeção	
			2021	2022	2023	2024	2025	2026		
1.7.1.8.05.3.1.00.00	PNAE - Ensino Fundamental		3.196.661,60	0,00	0,00	0,00	0,00	0,00	0,00	
1.7.1.8.05.3.1.00.00	Transf. do Fundo Nac. de Desen. da		3.196.661,60	0,00	0,00	1.358.558,00	1.419.693,11	1.483.579,30		
1.7.1.8.05.3.1.00.00	Transf. do Fundo Nac. de Desen. da		3.196.661,60	0,00	0,00	1.398.500,00	1.461.432,50	1.527.196,96		
1.7.1.8.05.3.1.00.00	Transf. do Fundo Nac. de Desen. da		3.196.661,60	0,00	0,00	1.450.943,00	1.516.235,44	1.584.466,03		
1.7.1.8.05.3.1.00.00	Transf. do Fundo Nac. de Desen. da		3.196.661,60	0,00	0,00	1.513.478,00	1.581.584,51	1.652.755,81		
1.7.1.8.05.3.1.00.00	PNAE - AEE		106.339,20	0,00	0,00	0,00	0,00	0,00	0,00	
1.7.1.8.05.3.1.00.00	Transf. do Fundo Nac. de Desen. da		106.339,20	0,00	0,00	48.590,40	50.776,97	53.061,93		
1.7.1.8.05.3.1.00.00	Transf. do Fundo Nac. de Desen. da		106.339,20	0,00	0,00	50.019,00	52.269,86	54.622,00		
1.7.1.8.05.3.1.00.00	Transf. do Fundo Nac. de Desen. da		106.339,20	0,00	0,00	51.894,00	54.229,23	56.669,55		
1.7.1.8.05.3.1.00.00	Transf. do Fundo Nac. de Desen. da		106.339,20	0,00	0,00	54.130,00	56.565,85	59.111,31		
1.7.1.8.05.4.0.00.00	Transferências Diretas do FNDE referentes ao		1.345.249,92	0,00	0,00	0,00	0,00	0,00	0,00	
1.7.1.8.05.4.1.00.00	Transferências Diretas do FNDE referentes ao		1.345.249,92	0,00	0,00	0,00	0,00	0,00	0,00	
1.7.1.8.05.4.1.00.00	PNATE - Fundamental		1.345.249,92	0,00	0,00	0,00	0,00	0,00	0,00	
1.7.1.8.05.4.1.00.00	Transf. do Fundo Nac. de Desen. da		1.345.249,92	0,00	0,00	248.796,48	259.992,32	271.691,98		
1.7.1.8.05.4.1.00.00	Transf. do Fundo Nac. de Desen. da		1.345.249,92	0,00	0,00	273.676,00	285.991,42	298.861,03		
1.7.1.8.05.4.1.00.00	Transf. do Fundo Nac. de Desen. da		1.345.249,92	0,00	0,00	283.938,00	296.715,21	310.067,39		
1.7.1.8.05.4.1.00.00	Transferência PNATE - Programa Nacional		1.345.249,92	0,00	0,00	0,00	0,00	0,00	0,00	
1.7.1.8.05.4.1.00.00	Transf. do Fundo Nac. de Desen. da		1.345.249,92	0,00	0,00	750.390,00	784.157,55	819.444,64		
1.7.1.8.09.1.1.00.00	Transferências de Recursos da		62.479.863,40	0,00	0,00	0,00	0,00	0,00	0,00	
1.7.1.8.09.1.1.01.00	Transferências de Recursos da		59.300.280,74	0,00	0,00	0,00	0,00	0,00	0,00	
1.7.1.8.09.1.1.01.00	Transferências FUNDEB (Aplic. do 30%)		11.860.056,15	0,00	0,00	5.316.064,00	26.819.542,88	5.805.274,79		
1.7.1.8.09.1.1.01.00	Transferências FUNDEB (Aplic. do 40%)		11.860.056,15	0,00	0,00	5.131.249,42	23.554.767,22	5.603.452,65		
1.7.1.8.09.1.1.01.00	Transferências FUNDEB (Aplic. do 40%)		11.860.056,15	0,00	0,00	5.323.672,20	24.438.075,25	5.813.583,13		
1.7.1.8.09.1.1.01.00	Transferências FUNDEB (Aplic. do 60%)		47.440.224,59	0,00	0,00	18.192.611,58	24.142.528,52	19.866.786,66		
1.7.1.8.09.1.1.01.00	Transferências FUNDEB (Aplic. do 60%)		47.440.224,59	0,00	0,00	18.874.837,80	25.047.877,70	20.611.794,75		
1.7.1.8.09.1.1.01.00	Transferências FUNDEB (Aplic. do 70%)		47.440.224,59	0,00	0,00	21.264.256,00	27.537.211,52	23.221.099,16		
1.7.1.8.09.1.1.02.00	COMPLEMENTAÇÃO FUNDEB - VAAT		3.179.582,66	0,00	0,00	0,00	0,00	0,00	0,00	



PREFEITURA MUNICIPAL DE BARREIRAS

Rua Edigar de Deus Pitta
Lot. Aratu
BARREIRAS - BA
C.N.P.J.: 13.854.405/0001-95

Anexo XII, da Lei Orçamentária Anual - Orçamento 2024 Demonstrativo da Evolução da Receita nos últimos 3 anos e sua projeção para os dois anos seguintes

Demonstrativo da Evolução da Receita nos últimos 3 anos e sua

Código	Descrição	Fonte	Realizado			Orçado			Projeção	
			2021	2022	2023	2024	2025	2026		
1.7.1.8.10.0.0.00.00	Transferências de Convênios da União e de Suas		306.737,80	0,00	0,00	0,00	0,00	0,00	0,00	
1.7.1.8.10.9.0.00.00	Outras Transferências de Convênios da União		306.737,80	0,00	0,00	0,00	0,00	0,00	0,00	
1.7.1.8.10.9.1.00.00	Outras Transferências de Convênios da União -		306.737,80	0,00	0,00	0,00	0,00	0,00	0,00	
1.7.1.8.10.9.1.00.00	Repasso Trabalho Técnico Social Emp.		306.737,80	0,00	0,00	0,00	0,00	0,00	0,00	
1.7.1.8.10.9.1.00.00	Transferências de Convênios da União -		306.737,80	0,00	0,00	0,00	280.560,00	293.185,20	306.378,53	
1.7.1.8.12.0.0.00.00	Transferências de Recursos do Fundo Nacional		3.640.538,84	0,00	0,00	0,00	0,00	0,00	0,00	
1.7.1.8.12.1.0.00.00	Transferências de Recursos do Fundo Nacional		3.640.538,84	0,00	0,00	0,00	0,00	0,00	0,00	
1.7.1.8.12.1.1.00.01	Bloco da Proteção Social Especial de Média		2.044.553,62	0,00	0,00	0,00	0,00	0,00	0,00	
1.7.1.8.12.1.1.00.01	Bloco da Proteção Social Básica		2.044.553,62	0,00	0,00	0,00	0,00	0,00	0,00	
1.7.1.8.12.1.1.00.01	Piso Fixo de Média Complexidade - PAEFI		1.140.759,82	0,00	0,00	0,00	0,00	0,00	0,00	
1.7.1.8.12.1.1.00.01	Transf. de Rec. do Fundo Nac. Assist.		1.140.759,82	0,00	0,00	0,00	123.600,00	129.162,00	134.974,29	
1.7.1.8.12.1.1.00.01	Transf. de Rec. do Fundo Nac. Assist.		1.140.759,82	0,00	0,00	0,00	128.235,00	134.005,58	140.035,83	
1.7.1.8.12.1.1.00.01	Transferência do Bloco de Proteção Social		1.140.759,82	0,00	0,00	0,00	0,00	0,00	0,00	
1.7.1.8.12.1.1.00.01	Transf. de Rec. do Fundo Nac. Assist.		1.140.759,82	0,00	0,00	0,00	1.920.580,00	2.007.006,10	2.097.321,37	
1.7.1.8.12.1.1.00.01	Piso Fixo de Média Complexidade - MSE		903.793,80	0,00	0,00	0,00	0,00	0,00	0,00	
1.7.1.8.12.1.1.00.01	Transf. de Rec. do Fundo Nac. Assist.		903.793,80	0,00	0,00	0,00	52.800,00	55.176,00	57.658,92	
1.7.1.8.12.1.1.00.01	Transf. de Rec. do Fundo Nac. Assist.		903.793,80	0,00	0,00	0,00	54.780,00	57.245,10	59.821,13	
1.7.1.8.12.1.1.00.01	Transferência do Programa Primeira Infância		903.793,80	0,00	0,00	0,00	0,00	0,00	0,00	
1.7.1.8.12.1.1.00.01	Transf. de Rec. do Fundo Nac. Assist.		903.793,80	0,00	0,00	0,00	480.950,00	502.592,75	525.209,42	
1.7.1.8.12.1.1.00.02	Bloco da Proteção Social Básica		687.280,62	0,00	0,00	0,00	0,00	0,00	0,00	
1.7.1.8.12.1.1.00.02	Bloco da Proteção Social Especial		687.280,62	0,00	0,00	0,00	0,00	0,00	0,00	
1.7.1.8.12.1.1.00.02	Serviço de Convivência e Fortalecimento de		687.280,62	0,00	0,00	0,00	0,00	0,00	0,00	
1.7.1.8.12.1.1.00.02	Transf. de Rec. do Fundo Nac. Assist.		687.280,62	0,00	0,00	0,00	558.000,00	583.110,00	609.349,95	
1.7.1.8.12.1.1.00.02	Transf. de Rec. do Fundo Nac. Assist.		687.280,62	0,00	0,00	0,00	578.925,00	604.976,62	632.200,57	
1.7.1.8.12.1.1.00.02	Transferência do Bloco de Proteção Social		687.280,62	0,00	0,00	0,00	0,00	0,00	0,00	
1.7.1.8.12.1.1.00.02	Transf. de Rec. do Fundo Nac. Assist.		687.280,62	0,00	0,00	0,00	950.580,00	993.356,10	1.038.057,12	
1.7.1.8.12.1.1.00.03	Bloco da Gestão do SUAS		51.552,00	0,00	0,00	0,00	0,00	0,00	0,00	



PREFEITURA MUNICIPAL DE BARREIRAS

Rua Edigar de Deus Pitta
Lot. Aratu
BARREIRAS - BA
C.N.P.J.: 13.654.405/0001-95

Anexo XII, da Lei Orçamentária Anual - Orçamento 2024 Demonstrativo da Evolução da Receita nos últimos 3 anos e sua projeção para os dois anos seguintes

Demonstrativo da Evolução da Receita nos últimos 3 anos e sua

Código	Descrição	Fonte	Realizado			Orçado			Projeção	
			2021	2022	2023	2024	2025	2026		
1.7.1.8.12.1.1.00.03	Índice de Gestão Descentralizada do SUAS		51.552,00	0,00	0,00	0,00	0,00	0,00	0,00	
1.7.1.8.12.1.1.00.03	Transf. de Rec. do Fundo Nac. Assist.		51.552,00	0,00	0,00	83.000,00	86.735,00	86.735,00	90.638,08	
1.7.1.8.12.1.1.00.03	Transf. de Rec. do Fundo Nac. Assist.		51.552,00	0,00	0,00	86.112,00	89.987,04	89.987,04	94.036,46	
1.7.1.8.12.1.1.00.03	Transferência da Gestão do SUAS		51.552,00	0,00	0,00	0,00	0,00	0,00	0,00	
1.7.1.8.12.1.1.00.03	Transf. de Rec. do Fundo Nac. Assist.		51.552,00	0,00	0,00	86.200,00	90.079,00	90.079,00	94.132,56	
1.7.1.8.12.1.1.00.04	Bloco da Gestão do Programa Bolsa Família e		857.152,60	0,00	0,00	0,00	0,00	0,00	0,00	
1.7.1.8.12.1.1.00.04	Índice de Gestão Descentralizada - IGDBF		857.152,60	0,00	0,00	0,00	0,00	0,00	0,00	
1.7.1.8.12.1.1.00.04	Transf. de Rec. do Fundo Nac. Assist.		857.152,60	0,00	0,00	476.035,00	497.456,58	497.456,58	519.842,12	
1.7.1.8.12.1.1.00.04	Transf. de Rec. do Fundo Nac. Assist.		857.152,60	0,00	0,00	493.886,00	516.110,87	516.110,87	539.335,86	
1.7.1.8.12.1.1.00.04	Transferência do Bloco do Prog. Bosa		857.152,60	0,00	0,00	0,00	0,00	0,00	0,00	
1.7.1.8.12.1.1.00.04	Transf. de Rec. do Fundo Nac. Assist.		857.152,60	0,00	0,00	525.480,00	549.126,60	549.126,60	573.837,30	
1.7.1.8.99.0.0.00.00	Outras Transferências da União		1.205.078,40	0,00	0,00	0,00	0,00	0,00	0,00	
1.7.1.8.99.1.0.00.00	Outras Transferências da União		1.205.078,40	0,00	0,00	0,00	0,00	0,00	0,00	
1.7.1.8.99.1.1.00.00	Outras Transferências da União - Principal		1.205.078,40	0,00	0,00	0,00	0,00	0,00	0,00	
1.7.1.8.99.1.1.00.00	Lei Kandir - LC 176/2020		1.205.078,40	0,00	0,00	0,00	0,00	0,00	0,00	
1.7.1.9.00.0.0.00.00	Outras Transferências de Recursos da União e de		0,00	8.676.394,14	0,00	0,00	0,00	0,00	0,00	
1.7.1.9.00.0.0.00.00	Outras Transferências de Recursos da União e de		0,00	0,00	0,00	0,00	0,00	0,00	0,00	
1.7.1.9.00.0.0.00.00	Outras Transferências de Recursos da União e de		0,00	0,00	931.915,00	0,00	0,00	0,00	0,00	
1.7.1.9.00.0.0.00.00	Outras Transferências de Recursos da União e de		0,00	0,00	0,00	939.840,00	982.132,80	982.132,80	1.026.328,78	
1.7.1.9.53.0.0.00.00	Transferências de Recursos do Fundo		0,00	0,00	5.000,00	0,00	0,00	0,00	0,00	
1.7.1.9.53.0.0.00.00	Transferências de Recursos do Fundo		0,00	0,00	0,00	5.000,00	5.225,00	5.225,00	5.460,12	
1.7.1.9.53.0.1.00.00	Transferências de Recursos do Fundo		0,00	0,00	5.000,00	0,00	0,00	0,00	0,00	
1.7.1.9.53.0.1.00.00	Outras Transferências de Convênios ou		0,00	0,00	0,00	5.000,00	5.225,00	5.225,00	5.460,12	
1.7.1.9.53.0.1.00.00	Transferências de Recursos do Fundo		0,00	0,00	0,00	5.000,00	5.225,00	5.225,00	5.460,12	
1.7.1.9.53.0.1.00.00	Outras Transferências de Convênios ou		0,00	0,00	0,00	5.000,00	5.225,00	5.225,00	5.460,12	
1.7.1.9.58.0.0.00.00	Transferência Obrigatória Decorrente da Lei		0,00	1.343.314,56	0,00	0,00	0,00	0,00	0,00	
1.7.1.9.58.0.0.00.00	Transferência Obrigatória Decorrente da Lei		0,00	0,00	740.905,00	0,00	0,00	0,00	0,00	



PREFEITURA MUNICIPAL DE BARREIRAS

Rua Edigar de Deus Pilta
Lot. Aratu
BARREIRAS - BA
C.N.P.J.: 13.654.405/0001-95

Anexo XII, da Lei Orçamentária Anual - Orçamento 2024 Demonstrativo da Evolução da Receita nos últimos 3 anos e sua projeção para os dois anos seguintes

Demonstrativo da Evolução da Receita nos últimos 3 anos e sua

Código	Descrição	Fonte	Realizado		Realizado	Orçamento			Projeção	
			2021	2022		2023	2024	2025	2026	
1.7.1.9.58.0.0.00.00	Transferência Obrigatória Decorrente da Lei		0,00	0,00	0,00	784.840,00	820.157,80	857.064,90		
1.7.1.9.58.0.1.00.00	Lei Kandir - LC 176/2020 - Principal		0,00	1.343.314,56	0,00	0,00	0,00	0,00		
1.7.1.9.58.0.1.00.00	Rec. de Impostos e Transf. de Impostos Saúde		0,00	268.662,91	0,00	120.507,80	607.961,85	131.597,53		
1.7.1.9.58.0.1.00.00	Rec. de Impostos e Transf. de Impostos		0,00	80.598,87	0,00	36.152,34	604.165,86	39.479,26		
1.7.1.9.58.0.1.00.00	Recursos Ordinários		0,00	994.052,77	0,00	445.878,86	622.603,55	486.910,86		
1.7.1.9.58.0.1.00.00	Lei Kandir - LC 176/2020 - Principal		0,00	0,00	740.905,00	0,00	0,00	0,00		
1.7.1.9.58.0.1.00.00	Recursos não vinculados de Impostos		0,00	0,00	0,00	740.905,00	774.245,72	809.086,78		
1.7.1.9.58.0.1.00.00	Lei Kandir - LC 176/2020 - Principal		0,00	0,00	0,00	784.840,00	820.157,80	857.064,90		
1.7.1.9.58.0.1.00.00	Recursos não vinculados de Impostos		0,00	0,00	0,00	784.840,00	820.157,80	857.064,90		
1.7.1.9.61.0.0.00.00	Auxílio Financeiro Outorga Crédito Tributário ICMS		0,00	710.352,40	0,00	0,00	0,00	0,00		
1.7.1.9.99.0.0.00.00	Outras Transferências de Recursos da União e de		0,00	6.622.727,18	0,00	0,00	0,00	0,00		
1.7.1.9.99.0.0.00.00	Outras Transferências de Recursos da União e de		0,00	0,00	186.010,00	0,00	0,00	0,00		
1.7.1.9.99.0.0.00.00	Outras Transferências de Recursos da União e de		0,00	0,00	0,00	150.000,00	156.750,00	163.803,75		
1.7.1.9.99.0.1.00.00	Outras Transferências de Recursos da União e		0,00	6.622.727,18	0,00	0,00	0,00	0,00		
1.7.1.9.99.0.1.00.00	Outras Transferências de Recursos da União e		0,00	0,00	186.010,00	0,00	0,00	0,00		
1.7.1.9.99.0.1.00.00	Outras Transferências de Recursos da União e		0,00	0,00	0,00	150.000,00	156.750,00	163.803,75		
1.7.1.9.99.0.1.01.00	Apoio Financeiro da União		0,00	0,00	122.741,00	0,00	0,00	0,00		
1.7.1.9.99.0.1.01.00	Recursos não vinculados de Impostos		0,00	0,00	0,00	122.741,00	128.264,34	134.036,24		
1.7.1.9.99.0.1.01.00	Apoio Financeiro da União		0,00	0,00	0,00	100.000,00	104.500,00	109.202,50		
1.7.1.9.99.0.1.01.00	Recursos não vinculados de Impostos		0,00	0,00	0,00	100.000,00	104.500,00	109.202,50		
1.7.1.9.99.0.1.09.00	Outras Transferências de Recursos da União		0,00	6.622.727,18	0,00	0,00	0,00	0,00		
1.7.1.9.99.0.1.09.00	Outras Transferências de Recursos da União		0,00	0,00	63.269,00	0,00	0,00	0,00		
1.7.1.9.99.0.1.09.00	Outras Transferências de Recursos da União		0,00	0,00	0,00	50.000,00	52.250,00	54.601,25		
1.7.1.9.99.0.1.09.00	Cessão Onerosa		0,00	4.455.378,14	0,00	0,00	0,00	0,00		
1.7.1.9.99.0.1.09.00	Auxílio Financeiro Transporte Público		0,00	2.167.349,04	0,00	0,00	0,00	0,00		
1.7.1.9.99.0.1.09.00	Demais Transferências da União		0,00	0,00	63.269,00	0,00	0,00	0,00		



PREFEITURA MUNICIPAL DE BARREIRAS

Rua Edigar de Deus Pitta
Lot. Aratu
BARREIRAS - BA
C.N.P.J.: 13.864.405/0001-95

Anexo XII, da Lei Orçamentária Anual - Orçamento 2024 Demonstrativo da Evolução da Receita nos últimos 3 anos e sua projeção para os dois anos seguintes

Demonstrativo da Evolução da Receita nos Últimos 3 anos e sua

Código	Descrição	Fonte	Realizado			Orçado			Projeção		
			2021	2022	2023	2024	2025	2026			
1.7.1.9.99.0.1.09.00.	Recursos não vinculados de impostos		0,00	0,00	0,00	63.269,00	66.116,10	69.091,33			
1.7.1.9.99.0.1.09.00.	Demais Transferências da União		0,00	0,00	0,00	50.000,00	52.250,00	54.601,25			
1.7.1.9.99.0.1.09.00.	Recursos não vinculados de impostos		0,00	0,00	0,00	50.000,00	52.250,00	54.601,25			
1.7.2.0.00.0.0.00.00.	Transferências dos Estados e do Distrito Federal e		278.007.461,70	0,00	0,00	0,00	0,00	0,00			
1.7.2.0.00.0.0.00.00.	Transferências dos Estados e do Distrito Federal e		0,00	325.953.533,38	0,00	0,00	0,00	0,00			
1.7.2.0.00.0.0.00.00.	Transferências dos Estados e do Distrito Federal e		0,00	0,00	183.501.495,00	0,00	0,00	0,00			
1.7.2.0.00.0.0.00.00.	Transferências dos Estados e do Distrito Federal e		0,00	0,00	0,00	207.585.649,00	216.927.003,20	226.688.718,35			
1.7.2.1.00.0.0.00.00.	Participação na Receita dos Estados e Distrito		0,00	322.054.468,40	0,00	0,00	0,00	0,00			
1.7.2.1.00.0.0.00.00.	Participação na Receita dos Estados e Distrito		0,00	0,00	179.764.080,00	0,00	0,00	0,00			
1.7.2.1.00.0.0.00.00.	Participação na Receita dos Estados e Distrito		0,00	0,00	0,00	202.091.830,00	211.185.962,35	220.689.330,66			
1.7.2.1.50.0.0.00.00.	Cota-Parte do ICMS		0,00	274.364.547,74	0,00	0,00	0,00	0,00			
1.7.2.1.50.0.0.00.00.	Cota-Parte do ICMS		0,00	0,00	156.668.539,00	0,00	0,00	0,00			
1.7.2.1.50.0.0.00.00.	Cota-Parte do ICMS		0,00	0,00	0,00	174.665.830,00	182.525.792,35	190.739.453,01			
1.7.2.1.50.0.1.00.00.	Cota-Parte do ICMS - Principal		0,00	274.364.547,74	0,00	0,00	0,00	0,00			
1.7.2.1.50.0.1.00.00.	Rec. de impostos e Transf. de impostos Saúde		0,00	54.872.909,55	0,00	24.962.961,20	125.938.139,25	27.260.177,70			
1.7.2.1.50.0.1.00.00.	Rec.de impostos e Transf. de impostos		0,00	16.461.872,86	0,00	7.488.888,36	125.151.805,98	8.178.053,31			
1.7.2.1.50.0.1.00.00.	Recursos Ordinários		0,00	203.029.765,33	0,00	92.362.956,44	128.971.139,04	100.862.657,51			
1.7.2.1.50.0.1.00.00.	Cota-Parte do ICMS - Principal		0,00	0,00	156.668.539,00	0,00	0,00	0,00			
1.7.2.1.50.0.1.00.00.	Recursos não vinculados de impostos		0,00	0,00	0,00	117.501.404,25	161.956.102,19	128.314.470,98			
1.7.2.1.50.0.1.00.00.	Recursos não Vinculados de impostos -		0,00	0,00	0,00	31.333.707,80	158.078.555,85	34.217.182,26			
1.7.2.1.50.0.1.00.00.	Recursos não Vinculados de impostos -		0,00	0,00	0,00	7.833.426,95	157.021.043,21	8.554.298,07			
1.7.2.1.50.0.1.00.00.	Cota-Parte do ICMS - Principal		0,00	0,00	0,00	174.665.830,00	182.525.792,35	190.739.453,01			
1.7.2.1.50.0.1.00.00.	Recursos não vinculados de impostos		0,00	0,00	0,00	130.999.372,50	180.560.801,76	143.054.589,75			
1.7.2.1.50.0.1.00.00.	Recursos não Vinculados de impostos -		0,00	0,00	0,00	34.933.166,00	176.237.822,47	38.147.890,60			
1.7.2.1.50.0.1.00.00.	Recursos não Vinculados de impostos -		0,00	0,00	0,00	8.733.291,50	175.058.828,12	9.536.972,65			
1.7.2.1.51.0.0.00.00.	Cota-Parte do IPVA		0,00	46.022.501,26	0,00	0,00	0,00	0,00			
1.7.2.1.51.0.0.00.00.	Cota-Parte do IPVA		0,00	0,00	22.114.017,00	0,00	0,00	0,00			



PREFEITURA MUNICIPAL DE BARREIRAS

Rua Edigar de Deus Pitta
Lot. Aratu
BARREIRAS - BA
C.N.P.J.: 13.654.405/0001-95

Anexo XII, da Lei Orçamentária Anual - Orçamento 2024 Demonstrativo da Evolução da Receita nos últimos 3 anos e sua projeção para os dois anos seguintes

Demonstrativo da Evolução da Receita nos Últimos 3 anos e sua

Código	Descrição	Fonte	Realizado			Orçado			Projeção		
			2021	2022	2023	2024	2025	2026			
1.7.2.1.51.0.1.00.00	Cota-Parte do IPVA		0,00	0,00	0,00	26.616.000,00	27.813.720,00	29.065.337,40			
1.7.2.1.51.0.1.00.00	Cota-Parte do IPVA - Principal		0,00	46.022.501,26	0,00	0,00	0,00	0,00			
1.7.2.1.51.0.1.00.00	Rec. de Impostos e Transf. de Impostos Saúde		0,00	9.204.500,25	0,00	3.334.355,20	16.821.821,98	3.641.199,24			
1.7.2.1.51.0.1.00.00	Rec.de Impostos e Transf. de Impostos		0,00	2.761.350,08	0,00	1.000.306,56	16.716.789,80	1.092.359,77			
1.7.2.1.51.0.1.00.00	Recursos Ordinários		0,00	34.056.650,93	0,00	12.337.114,24	17.226.946,14	13.472.437,18			
1.7.2.1.51.0.1.00.00	Cota-Parte do IPVA - Principal		0,00	0,00	22.114.017,00	0,00	0,00	0,00			
1.7.2.1.51.0.1.00.00	Recursos não vinculados de Impostos		0,00	0,00	0,00	16.585.512,75	22.860.365,07	18.111.794,56			
1.7.2.1.51.0.1.00.00	Recursos não Vinculados de Impostos -		0,00	0,00	0,00	4.422.803,40	22.313.043,15	4.929.811,88			
1.7.2.1.51.0.1.00.00	Recursos não Vinculados de Impostos -		0,00	0,00	0,00	1.105.700,85	22.163.773,54	1.207.452,97			
1.7.2.1.51.0.1.00.00	Cota-Parte do IPVA - Principal		0,00	0,00	0,00	26.616.000,00	27.813.720,00	29.065.337,40			
1.7.2.1.51.0.1.00.00	Recursos não vinculados de Impostos		0,00	0,00	0,00	19.962.000,00	27.514.290,00	21.799.003,05			
1.7.2.1.51.0.1.00.00	Recursos não Vinculados de Impostos -		0,00	0,00	0,00	5.323.200,00	26.855.544,00	5.813.067,48			
1.7.2.1.51.0.1.00.00	Recursos não Vinculados de Impostos -		0,00	0,00	0,00	1.330.800,00	26.675.886,00	1.453.266,87			
1.7.2.1.52.0.1.00.00	Cota-Parte do IPI - Municípios		0,00	1.445.453,10	0,00	0,00	0,00	0,00			
1.7.2.1.52.0.1.00.00	Cota-Parte do IPI - Municípios		0,00	0,00	809.302,00	0,00	0,00	0,00			
1.7.2.1.52.0.1.00.00	Cota-Parte do IPI - Municípios		0,00	0,00	0,00	800.000,00	836.000,00	873.620,00			
1.7.2.1.52.0.1.00.00	Cota-Parte do IPI - Municípios - Principal		0,00	1.445.453,10	0,00	0,00	0,00	0,00			
1.7.2.1.52.0.1.00.00	Rec. de Impostos e Transf. de Impostos Saúde		0,00	289.090,62	0,00	170.420,00	859.768,90	186.102,90			
1.7.2.1.52.0.1.00.00	Rec. de Impostos e Transf. de Impostos		0,00	86.727,19	0,00	51.126,00	854.400,67	55.830,87			
1.7.2.1.52.0.1.00.00	Recursos Ordinários		0,00	1.069.635,29	0,00	630.554,00	880.474,93	688.580,73			
1.7.2.1.52.0.1.00.00	Cota-Parte do IPI - Municípios - Principal		0,00	0,00	809.302,00	0,00	0,00	0,00			
1.7.2.1.52.0.1.00.00	Recursos não vinculados de Impostos		0,00	0,00	0,00	445.116,10	829.332,22	486.077,91			
1.7.2.1.52.0.1.00.00	Recursos não Vinculados de Impostos -		0,00	0,00	0,00	161.860,40	816.585,72	176.755,60			
1.7.2.1.52.0.1.00.00	Recursos não Vinculados de Impostos -		0,00	0,00	0,00	202.325,50	818.406,65	220.944,50			
1.7.2.1.52.0.1.00.00	Cota-Parte do IPI - Municípios - Principal		0,00	0,00	0,00	800.000,00	836.000,00	873.620,00			



PREFEITURA MUNICIPAL DE BARREIRAS

Rua Edigar de Deus Pitta
Lot. Aratu
BARREIRAS - BA
C.N.P.J.: 13.654.405/0001-95

Anexo XII, da Lei Orçamentária Anual - Orçamento 2024 Demonstrativo da Evolução da Receita nos últimos 3 anos e sua projeção para os dois anos seguintes

Demonstrativo da Evolução da Receita nos Últimos 3 anos e sua

Código	Descrição	Fonte	Realizado			Orçado			Projeção	
			2021	2022	2023	2024	2025	2026		
1.7.2.1.52.0.1.00.00.	Recursos não vinculados de impostos		0,00	0,00	0,00	440.000,00	819.800,00	480.491,00		
1.7.2.1.52.0.1.00.00.	Recursos não Vinculados de Impostos -		0,00	0,00	0,00	160.000,00	807.200,00	174.724,00		
1.7.2.1.52.0.1.00.00.	Recursos não Vinculados de Impostos -		0,00	0,00	0,00	200.000,00	809.000,00	218.405,00		
1.7.2.1.53.0.0.00.00	Cota-Parte da Contribuição de Intervenção no		0,00	221.966,30	0,00	0,00	0,00	0,00		
1.7.2.1.53.0.0.00.00.	Cota-Parte da Contribuição de Intervenção no		0,00	0,00	172.222,00	0,00	0,00	0,00		
1.7.2.1.53.0.0.00.00.	Cota-Parte da Contribuição de Intervenção no		0,00	0,00	0,00	10.000,00	10.450,00	10.920,25		
1.7.2.1.53.0.1.00.00	Cota-Parte da Contribuição de Intervenção no		0,00	221.966,30	0,00	0,00	0,00	0,00		
1.7.2.1.53.0.1.00.00.	Contribuição de Inter. do Domínio Econômico -		0,00	221.966,30	0,00	150.000,00	156.750,00	163.803,75		
1.7.2.1.53.0.1.00.00	Cota-Parte da Contribuição de Intervenção no		0,00	0,00	172.222,00	0,00	0,00	0,00		
1.7.2.1.53.0.1.00.00.	Recursos da Contribuição de Intervenção no		0,00	0,00	0,00	172.222,00	179.971,99	188.070,73		
1.7.2.1.53.0.1.00.00	Cota-Parte da Contribuição de Intervenção no		0,00	0,00	0,00	10.000,00	10.450,00	10.920,25		
1.7.2.1.53.0.1.00.00.	Recursos da Contribuição de Intervenção no		0,00	0,00	0,00	10.000,00	10.450,00	10.920,25		
1.7.2.2.00.0.0.00.00.	Transferências das Compensações Financeiras		0,00	198.798,34	0,00	0,00	0,00	0,00		
1.7.2.2.53.0.1.00.00	Outras Transferências Decorrentes de		0,00	198.798,34	0,00	0,00	0,00	0,00		
1.7.2.3.00.0.0.00.00	Transferências de Recursos do Sistema Único de		0,00	1.899.139,20	0,00	0,00	0,00	0,00		
1.7.2.3.00.0.0.00.00.	Transferências de Recursos do Sistema Único de		0,00	0,00	2.398.806,00	0,00	0,00	0,00		
1.7.2.3.00.0.0.00.00	Transferências de Recursos do Sistema Único de		0,00	0,00	0,00	4.021.870,00	4.202.854,15	4.391.982,59		
1.7.2.3.50.0.0.00.00	Transferências de Recursos do Sistema Único de		0,00	1.899.139,20	0,00	0,00	0,00	0,00		
1.7.2.3.50.0.0.00.00	Transferências de Recursos do Sistema Único de		0,00	0,00	2.398.806,00	0,00	0,00	0,00		
1.7.2.3.50.0.0.00.00	Transferências de Recursos do Sistema Único de		0,00	0,00	0,00	4.021.870,00	4.202.854,15	4.391.982,59		
1.7.2.3.50.0.1.00.01.	Transferência Estadual da Atenção Primária		0,00	675.000,00	0,00	0,00	0,00	0,00		
1.7.2.3.50.0.1.00.01.	Transf. de Recursos do Sistema Único de		0,00	1.350.000,00	0,00	568.300,00	593.873,50	620.597,81		
1.7.2.3.50.0.1.00.01	Transferência Estadual da Atenção Primária		0,00	0,00	853.799,00	0,00	0,00	0,00		
1.7.2.3.50.0.1.00.01.	Transferências Fundo a Fundo de Recursos		0,00	0,00	0,00	853.799,00	892.219,96	932.369,85		
1.7.2.3.50.0.1.00.01.	Transferência Estadual da Atenção Primária		0,00	0,00	0,00	774.000,00	808.830,00	845.227,35		
1.7.2.3.50.0.1.00.01.	Transferências Fundo a Fundo de Recursos		0,00	0,00	0,00	774.000,00	808.830,00	845.227,35		



PREFEITURA MUNICIPAL DE BARREIRAS

Rua Edigar de Deus Pitta
Lot. Aratu
BARREIRAS - BA
C.N.P.J.: 13.654.405/0001-95

Anexo XII, da Lei Orçamentária Anual - Orçamento 2024 Demonstrativo da Evolução da Receita nos últimos 3 anos e sua projeção para os dois anos seguintes

Demonstrativo de Evolução da Receita nos últimos 3 anos e sua

Código	Descrição	Fonte	Realizado			Orçado	Projeção		
			2021	2022	2023		2024	2025	2026
1.7.2.3.50.0.1.00.02.	Transferência Estadual da Atenção		0,00	1.132.383,00	0,00	0,00	0,00	0,00	
1.7.2.3.50.0.1.00.02.	Transf. de Recursos do Sistema Único de		0,00	2.264.766,00	0,00	1.118.970,00	1.169.323,65	1.221.943,21	
1.7.2.3.50.0.1.00.02	Transferência Estadual da Atenção		0,00	0,00	1.177.982,00	0,00	0,00	0,00	
1.7.2.3.50.0.1.00.02.	Transferências Fundo a Fundo de Recursos		0,00	0,00	0,00	1.177.982,00	1.230.991,19	1.286.385,79	
1.7.2.3.50.0.1.00.02	Transferência Estadual da Atenção		0,00	0,00	0,00	2.843.000,00	2.970.935,00	3.104.627,08	
1.7.2.3.50.0.1.00.02.	Transferências Fundo a Fundo de Recursos		0,00	0,00	0,00	2.843.000,00	2.970.935,00	3.104.627,08	
1.7.2.3.50.0.1.00.04.	Transferência Estadual da Assistência		0,00	91.756,20	0,00	0,00	0,00	0,00	
1.7.2.3.50.0.1.00.04.	Transf. de Recursos do Sistema Único de		0,00	183.512,40	0,00	367.025,00	383.541,12	400.800,48	
1.7.2.3.50.0.1.00.04.	Transferência Estadual da Assistência		0,00	0,00	0,00	367.025,00	0,00	0,00	
1.7.2.3.50.0.1.00.04.	Transferências Fundo a Fundo de Recursos		0,00	0,00	0,00	367.025,00	383.541,12	400.800,48	
1.7.2.3.50.0.1.00.04.	Transferência Estadual da Assistência		0,00	0,00	0,00	0,00	423.089,15	442.128,16	
1.7.2.3.50.0.1.00.04.	Transferências Fundo a Fundo de Recursos		0,00	0,00	0,00	404.870,00	423.089,15	442.128,16	
1.7.2.8.00.0.0.00.00	Transferências dos Estados - Especifica E/M		278.007.461,70	0,00	0,00	0,00	0,00	0,00	
1.7.2.8.01.0.0.00.00	Participação na Receita dos Estados		270.447.340,92	0,00	0,00	0,00	0,00	0,00	
1.7.2.8.01.1.0.00.00	Cota-Parte do ICMS		232.582.305,44	0,00	0,00	0,00	0,00	0,00	
1.7.2.8.01.1.1.00.00	Cota-Parte do ICMS - Principal		232.582.305,44	0,00	0,00	0,00	0,00	0,00	



PREFEITURA MUNICIPAL DE BARREIRAS

Rua Edigar de Deus Pitta
Lot. Aratu
BARREIRAS - BA
C.N.P.J.: 13.664.405/0001-95

Anexo XII, da Lei Orçamentária Anual - Orçamento 2024 Demonstrativo da Evolução da Receita nos últimos 3 anos e sua projeção para os dois anos seguintes

Demonstrativo da Evolução da Receita nos últimos 3 anos e sua

Código	Descrição	Fonte	Realizado		Orçamento		Projeção	
			2021	2022	2023	2024	2025	2026
1.7.2.8.01.1.1.00.00	Rec. de Impostos e Transf. de Impostos Saúde		41.864.814,98	0,00	0,00	9.075.060,00	60.908.777,70	9.910.192,40
1.7.2.8.01.1.1.00.00	Rec. de Impostos e Transf. de Impostos Saúde		41.864.814,98	0,00	0,00	11.202.771,52	70.521.446,72	12.233.706,57
1.7.2.8.01.1.1.00.00	Rec. de Impostos e Transf. de Impostos Saúde		41.864.814,98	0,00	0,00	14.001.666,12	78.417.108,98	15.290.169,44
1.7.2.8.01.1.1.00.00	Rec. de Impostos e Transf. de Impostos Saúde		41.864.814,98	0,00	0,00	14.605.137,90	81.796.866,21	15.949.175,72
1.7.2.8.01.1.1.00.00	Rec. de Impostos e Transf. de Impostos		13.954.938,33	0,00	0,00	3.025.020,00	60.636.525,90	3.303.397,47
1.7.2.8.01.1.1.00.00	Rec. de Impostos e Transf. de Impostos		13.954.938,33	0,00	0,00	4.201.039,32	70.206.368,77	4.587.639,96
1.7.2.8.01.1.1.00.00	Rec. de Impostos e Transf. de Impostos		13.954.938,33	0,00	0,00	4.667.222,04	77.997.058,99	5.096.723,15
1.7.2.8.01.1.1.00.00	Rec. de Impostos e Transf. de Impostos		13.954.938,33	0,00	0,00	4.868.379,30	81.358.732,07	5.316.391,91
1.7.2.8.01.1.1.00.00	Recursos Ordinários		176.762.552,13	0,00	0,00	48.400.320,00	62.678.414,40	52.854.359,45
1.7.2.8.01.1.1.00.00	Recursos Ordinários		176.762.552,13	0,00	0,00	54.613.511,16	72.474.930,00	59.639.319,52
1.7.2.8.01.1.1.00.00	Recursos Ordinários		176.762.552,13	0,00	0,00	59.118.145,84	80.447.350,56	64.558.493,21
1.7.2.8.01.1.1.00.00	Recursos Ordinários		176.762.552,13	0,00	0,00	61.666.137,80	83.914.631,20	67.340.964,13
1.7.2.8.01.2.0.00.00	Cota-Parte do IPVA		35.994.336,46	0,00	0,00	0,00	0,00	0,00
1.7.2.8.01.2.1.00.00	Cota-Parte do IPVA - Principal		35.994.336,46	0,00	0,00	0,00	0,00	0,00
1.7.2.8.01.2.1.00.00	Rec. de Impostos e Transf. de Impostos Saúde		6.478.980,56	0,00	0,00	1.777.500,00	11.929.987,50	1.941.074,44
1.7.2.8.01.2.1.00.00	Rec. de Impostos e Transf. de Impostos Saúde		6.478.980,56	0,00	0,00	2.085.600,00	13.128.852,00	2.277.527,34
1.7.2.8.01.2.1.00.00	Rec. de Impostos e Transf. de Impostos Saúde		6.478.980,56	0,00	0,00	2.434.286,16	13.633.354,88	2.658.301,34
1.7.2.8.01.2.1.00.00	Rec. de Impostos e Transf. de Impostos Saúde		6.478.980,56	0,00	0,00	2.871.144,00	16.080.001,48	3.135.361,03
1.7.2.8.01.2.1.00.00	Rec. de Impostos e Transf. de Impostos		2.159.660,19	0,00	0,00	592.500,00	11.876.662,50	647.024,81
1.7.2.8.01.2.1.00.00	Rec. de Impostos e Transf. de Impostos		2.159.660,19	0,00	0,00	782.100,00	13.070.194,50	854.072,75
1.7.2.8.01.2.1.00.00	Rec. de Impostos e Transf. de Impostos		2.159.660,19	0,00	0,00	811.428,72	13.560.326,29	886.100,45
1.7.2.8.01.2.1.00.00	Rec. de Impostos e Transf. de Impostos		2.159.660,19	0,00	0,00	957.048,00	15.993.867,16	1.045.120,34
1.7.2.8.01.2.1.00.00	Recursos Ordinários		27.355.695,71	0,00	0,00	9.480.000,00	12.276.600,00	10.352.397,00
1.7.2.8.01.2.1.00.00	Recursos Ordinários		27.355.695,71	0,00	0,00	10.167.300,00	13.492.528,50	11.102.945,78
1.7.2.8.01.2.1.00.00	Recursos Ordinários		27.355.695,71	0,00	0,00	10.278.097,12	13.986.326,37	11.223.939,01
1.7.2.8.01.2.1.00.00	Recursos Ordinários		27.355.695,71	0,00	0,00	12.122.608,00	16.496.317,36	13.238.191,00
1.7.2.8.01.3.0.00.00	Cota-Parte do IPI - Municípios		1.728.610,44	0,00	0,00	0,00	0,00	0,00
1.7.2.8.01.3.1.00.00	Cota-Parte do IPI - Municípios - Principal		1.728.610,44	0,00	0,00	0,00	0,00	0,00



PREFEITURA MUNICIPAL DE BARREIRAS

Rua Edigar de Deus Pitta
Lot. Aratu
BARREIRAS - BA
C.N.P.J.: 13.654.405/0001-95

Anexo XII, da Lei Orçamentária Anual - Orçamento 2024 Demonstrativo da Evolução da Receita nos últimos 3 anos e sua projeção para os dois anos seguintes

Demonstrativo da Evolução da Receita nos Últimos 3 anos e sua

Código	Descrição	Fonte	Realizado			Orçado			Projeção	
			2021	2022	2023	2024	2025	2026		
1.7.2.8.01.3.1.00.00.	Rec. de Impostos e Transf. de Impostos Saúde		311.149,88	0,00	0,00	108.000,00	724.860,00	117.938,70		
1.7.2.8.01.3.1.00.00.	Rec. de Impostos e Transf. de Impostos Saúde		311.149,88	0,00	0,00	118.586,88	746.504,41	129.499,84		
1.7.2.8.01.3.1.00.00.	Rec. de Impostos e Transf. de Impostos Saúde		311.149,88	0,00	0,00	138.412,98	775.189,58	151.150,43		
1.7.2.8.01.3.1.00.00.	Rec. de Impostos e Transf. de Impostos Saúde		311.149,88	0,00	0,00	138.704,40	776.821,70	151.468,67		
1.7.2.8.01.3.1.00.00.	Rec. de Impostos e Transf. de Impostos		103.716,63	0,00	0,00	36.000,00	721.620,00	39.312,90		
1.7.2.8.01.3.1.00.00.	Rec. de Impostos e Transf. de Impostos		103.716,63	0,00	0,00	44.470,08	743.169,15	48.562,44		
1.7.2.8.01.3.1.00.00.	Rec. de Impostos e Transf. de Impostos		103.716,63	0,00	0,00	46.137,66	771.037,19	50.383,48		
1.7.2.8.01.3.1.00.00.	Rec. de Impostos e Transf. de Impostos		103.716,63	0,00	0,00	46.234,80	772.660,57	50.489,56		
1.7.2.8.01.3.1.00.00.	Recursos Ordinários		1.313.743,93	0,00	0,00	576.000,00	745.920,00	629.006,40		
1.7.2.8.01.3.1.00.00.	Recursos Ordinários		1.313.743,93	0,00	0,00	578.111,04	767.183,00	631.311,71		
1.7.2.8.01.3.1.00.00.	Recursos Ordinários		1.313.743,93	0,00	0,00	584.410,36	795.259,47	638.190,72		
1.7.2.8.01.3.1.00.00.	Recursos Ordinários		1.313.743,93	0,00	0,00	585.640,80	796.933,84	639.534,39		
1.7.2.8.01.4.0.00.00	Cota-Parte da Contribuição de Intervenção no		142.088,58	0,00	0,00	0,00	0,00	0,00		
1.7.2.8.01.4.1.00.00.	Cota-Parte da Contribuição de Intervenção no		142.088,58	0,00	0,00	0,00	0,00	0,00		
1.7.2.8.01.4.1.00.00.	Contribuição de Inter. do Domínio Econômico -		142.088,58	0,00	0,00	250.000,00	261.250,00	273.006,25		
1.7.2.8.01.4.1.00.00.	Contribuição de Inter. do Domínio Econômico -		142.088,58	0,00	0,00	336.947,00	352.109,62	367.954,55		
1.7.2.8.01.4.1.00.00.	Contribuição de Inter. do Domínio Econômico -		142.088,58	0,00	0,00	349.582,00	365.313,19	381.752,28		
1.7.2.8.03.0.0.00.00.	Transferência de Recursos do Estado para Prog.		4.076.744,50	0,00	0,00	0,00	0,00	0,00		
1.7.2.8.03.1.0.00.00	Transferência de Recursos do Estado para Prog.		4.076.744,50	0,00	0,00	0,00	0,00	0,00		
1.7.2.8.03.1.1.00.00	Transferência de Recursos do Estado para		4.076.744,50	0,00	0,00	0,00	0,00	0,00		
1.7.2.8.03.1.1.00.01	Transferência Estadual da Atenção Primária		1.323.000,00	0,00	0,00	0,00	0,00	0,00		
1.7.2.8.03.1.1.00.01	Transferência Estadual da Atenção Primária		1.323.000,00	0,00	0,00	0,00	0,00	0,00		
1.7.2.8.03.1.1.00.01.	Transf. de Recursos do Sistema Único de		1.323.000,00	0,00	0,00	486.000,00	507.870,00	530.724,15		
1.7.2.8.03.1.1.00.02	Transferência do Estado para Atenção		2.313.744,50	0,00	0,00	0,00	0,00	0,00		
1.7.2.8.03.1.1.00.02	Funcionamento do Serviço de Assistência		2.313.744,50	0,00	0,00	0,00	0,00	0,00		



PREFEITURA MUNICIPAL DE BARREIRAS

Rue Edigar de Deus Pltta
Lot. A ratu
BARREIRAS - BA
C.N.P.J.: 13.664.405/0001-95

Anexo XII, da Lei Orçamentária Anual - Orçamento 2024 Demonstrativo da Evolução da Receita nos últimos 3 anos e sua projeção para os dois anos seguintes

Demonstrativo da Evolução da Receita nos últimos 3 anos e sua

Código	Descrição	Fonte	Realizado			Orçamento			Projeção		
			2021	2022	2023	2024	2025	2026	2025	2026	
1.7.2.8.03.1.1.00.02.	Transf. de Recursos do Sistema Único de		2.313.744,50	0,00	0,00	1.067.400,00	1.115.433,00	1.165.627,48			
1.7.2.8.03.1.1.00.02.	Transf. de Recursos do Sistema Único de		2.313.744,50	0,00	0,00	1.070.580,00	1.118.756,10	1.169.100,12			
1.7.2.8.03.1.1.00.02.	Transf. de Recursos do Sistema Único de		2.313.744,50	0,00	0,00	1.850.630,00	1.933.908,35	2.020.934,23			
1.7.2.8.03.1.1.00.03	Transferência do Estado para Ações do		440.000,00	0,00	0,00	0,00	0,00	0,00			
1.7.2.8.03.1.1.00.03	Ações da COVID-19 Estadual Saude		440.000,00	0,00	0,00	0,00	0,00	0,00			
1.7.2.8.03.1.1.00.03.	Transf. de Recursos do Sistema Único de		440.000,00	0,00	0,00	110.500,00	115.472,50	120.668,76			
1.7.2.8.07.0.0.00.00.	Transferência do Estado destinadas à Assistência		1.249.815,40	0,00	0,00	0,00	0,00	0,00			
1.7.2.8.07.1.0.00.00	Transferência do Estado destinadas à		1.249.815,40	0,00	0,00	0,00	0,00	0,00			
1.7.2.8.07.1.1.00.00.	Transferência do Estado destinadas à		1.249.815,40	0,00	0,00	0,00	0,00	0,00			
1.7.2.8.07.1.1.00.01.	Bloco de Benefício Eventual - Estado		44.200,00	0,00	0,00	0,00	0,00	0,00			
1.7.2.8.07.1.1.00.01.	Benefícios Eventuais - BE - FEAS		44.200,00	0,00	0,00	0,00	0,00	0,00			
1.7.2.8.07.1.1.00.01.	Rec. do Fundo Estadual de Assistência		44.200,00	0,00	0,00	8.400,00	8.778,00	9.173,01			
1.7.2.8.07.1.1.00.01.	Rec. do Fundo Estadual de Assistência		44.200,00	0,00	0,00	8.715,00	9.107,18	9.517,00			
1.7.2.8.07.1.1.00.01.	Rec. do Fundo Estadual de Assistência		44.200,00	0,00	0,00	9.090,00	9.499,05	9.926,51			
1.7.2.8.07.1.1.00.02.	Bloco de Proteção Social Básica - Estado		285.978,00	0,00	0,00	0,00	0,00	0,00			
1.7.2.8.07.1.1.00.02.	CRAS - PAIF		285.978,00	0,00	0,00	0,00	0,00	0,00			
1.7.2.8.07.1.1.00.02.	Rec. do Fundo Estadual de Assistência		285.978,00	0,00	0,00	108.000,00	112.860,00	117.938,70			
1.7.2.8.07.1.1.00.02.	Rec. do Fundo Estadual de Assistência		285.978,00	0,00	0,00	112.050,00	117.092,25	122.361,40			
1.7.2.8.07.1.1.00.02.	Transferência da Proteção Social Básica		285.978,00	0,00	0,00	0,00	0,00	0,00			
1.7.2.8.07.1.1.00.02.	Rec. do Fundo Estadual de Assistência		285.978,00	0,00	0,00	161.950,00	169.237,75	176.853,45			
1.7.2.8.07.1.1.00.03	Bloco da PSEMC e PSEAC		919.637,40	0,00	0,00	0,00	0,00	0,00			
1.7.2.8.07.1.1.00.03	CREAS		919.637,40	0,00	0,00	0,00	0,00	0,00			
1.7.2.8.07.1.1.00.03.	Rec. do Fundo Estadual de Assistência		919.637,40	0,00	0,00	135.840,00	141.952,80	148.340,68			
1.7.2.8.07.1.1.00.03.	Rec. do Fundo Estadual de Assistência		919.637,40	0,00	0,00	140.934,00	147.276,03	153.903,45			
1.7.2.8.07.1.1.00.03	Transferência da Proteção Social Especial -		919.637,40	0,00	0,00	0,00	0,00	0,00			
1.7.2.8.07.1.1.00.03.	Rec. do Fundo Estadual de Assistência		919.637,40	0,00	0,00	410.080,00	428.533,60	447.817,61			
1.7.2.8.99.0.0.00.00	Outras Transferências dos Estados		2.233.560,88	0,00	0,00	0,00	0,00	0,00			



PREFEITURA MUNICIPAL DE BARREIRAS

Rua Edigar de Deus Pitta
Lot. Aratu
BARREIRAS - BA
C.N.P.J.: 13.654.405/0001-95

Anexo XII, da Lei Orçamentária Anual - Orçamento 2024 Demonstrativo da Evolução da Receita nos últimos 3 anos e sua projeção para os dois anos seguintes

Demonstrativo da Evolução da Receita nos últimos 3 anos e sua

Código	Descrição	Fonte	Realizado			Orçamento			Projeção	
			2021	2022	2023	2024	2025	2026		
1.7.2.8.99.1.0.00.00	Outras Transferências dos Estados		2.233.560,88	0,00	0,00	0,00	0,00	0,00	0,00	
1.7.2.8.99.1.1.00.00	Outras Transferências dos Estados - Principal		2.233.560,88	0,00	0,00	0,00	0,00	0,00	0,00	
1.7.2.8.99.1.1.00.00	Prog. Estadual de Transporte Escolar - PETE /		2.223.889,20	0,00	0,00	0,00	0,00	0,00	0,00	
1.7.2.8.99.1.1.00.00	Transferências de Convênios do Estado -		2.223.889,20	0,00	0,00	0,00	190.000,00	198.550,00	207.484,75	
1.7.2.8.99.1.1.00.00	Transferências de Convênios do Estado -		2.223.889,20	0,00	0,00	0,00	195.586,00	204.387,37	213.584,80	
1.7.2.8.99.1.1.00.00	Transferências de Convênios do Estado -		2.223.889,20	0,00	0,00	0,00	202.920,00	212.051,40	221.593,71	
1.7.2.8.99.1.1.00.00	Transferências de Convênios do Estado -		2.223.889,20	0,00	0,00	0,00	211.665,00	221.189,92	231.143,47	
1.7.2.8.99.1.1.00.00	REN - Fundo de Rendimentos		9.671,68	0,00	0,00	0,00	0,00	0,00	0,00	
1.7.2.8.99.1.1.00.00	Recursos Ordinários		9.671,68	0,00	0,00	0,00	50.000,00	52.250,00	54.601,25	
1.7.2.8.99.1.1.00.00	Recursos Ordinários		9.671,68	0,00	0,00	0,00	51.470,00	53.786,15	56.206,53	
1.7.2.8.99.1.1.00.00	Recursos Ordinários		9.671,68	0,00	0,00	0,00	52.500,00	54.862,50	57.331,31	
1.7.2.8.99.1.1.00.00	Recursos Ordinários		9.671,68	0,00	0,00	0,00	54.762,00	57.226,29	59.801,47	
1.7.2.9.00.0.0.00.00	Outras Transferências dos Estados e Distrito		0,00	1.801.127,44	0,00	0,00	0,00	0,00	0,00	
1.7.2.9.00.0.0.00.00	Outras Transferências dos Estados e Distrito		0,00	0,00	1.338.609,00	0,00	0,00	0,00	0,00	
1.7.2.9.00.0.0.00.00	Outras Transferências dos Estados e Distrito		0,00	0,00	0,00	0,00	1.471.949,00	1.538.186,70	1.607.405,11	
1.7.2.9.51.0.0.00.00	Transferências de Estados destinadas à		0,00	1.601.699,60	0,00	0,00	0,00	0,00	0,00	
1.7.2.9.51.0.0.00.00	Transferências de Estados destinadas à		0,00	0,00	0,00	0,00	0,00	0,00	0,00	
1.7.2.9.51.0.0.00.00	Transferências de Estados destinadas à		0,00	0,00	746.248,00	0,00	0,00	0,00	0,00	
1.7.2.9.51.0.0.00.00	Transferências de Estados destinadas à		0,00	0,00	0,00	0,00	853.510,00	891.917,95	932.054,26	
1.7.2.9.51.0.0.00.00	Transferências de Estados destinadas à		0,00	1.601.699,60	0,00	0,00	0,00	0,00	0,00	
1.7.2.9.51.0.0.00.00	Transferências de Estados destinadas à		0,00	0,00	746.248,00	0,00	0,00	0,00	0,00	
1.7.2.9.51.0.0.00.00	Transferências de Estados destinadas à		0,00	0,00	0,00	0,00	853.510,00	891.917,95	932.054,26	
1.7.2.9.51.0.1.00.01	Benefícios Eventuais - BE - FEAS		0,00	25.600,00	0,00	0,00	0,00	0,00	0,00	
1.7.2.9.51.0.1.00.01	Rec. do Fundo Estadual de Assistência		0,00	25.600,00	0,00	0,00	25.000,00	26.125,00	27.300,62	
1.7.2.9.51.0.1.00.01	Benefícios Eventuais - BE - FEAS		0,00	0,00	13.320,00	0,00	0,00	0,00	0,00	
1.7.2.9.51.0.1.00.01	Transferência de Recursos dos Fundos		0,00	0,00	0,00	0,00	13.320,00	13.919,40	14.545,77	
1.7.2.9.51.0.1.00.01	Benefícios Eventuais - BE - FEAS		0,00	0,00	0,00	0,00	24.000,00	25.080,00	26.208,60	
1.7.2.9.51.0.1.00.01	Transferência de Recursos dos Fundos		0,00	0,00	0,00	0,00	24.000,00	25.080,00	26.208,60	



PREFEITURA MUNICIPAL DE BARREIRAS

Rua Edigar de Deus Pitta
Lot. Aratu
BARREIRAS - BA
C.N.P.J.: 13.654.405/0001-95

Anexo XII, da Lei Orçamentária Anual - Orçamento 2024 Demonstrativo da Evolução da Receita nos últimos 3 anos e sua projeção para os dois anos seguintes

Demonstrativo da Evolução da Receita nos últimos 3 anos e sua

Código	Descrição	Fonte	Realizado			Orçado			Projeção	
			2021	2022	2023	2024	2025	2026		
1.7.2.9.51.0.1.00.02	Transferência da Proteção Social Básica		0,00	466.972,00	0,00	0,00	0,00	0,00	0,00	
1.7.2.9.51.0.1.00.02	Rec. do Fundo Estadual de Assistência		0,00	466.972,00	0,00	169.270,00	176.887,15	184.847,07		
1.7.2.9.51.0.1.00.02	Transferência da Proteção Social Básica		0,00	0,00	209.988,00	0,00	0,00	0,00		
1.7.2.9.51.0.1.00.02	Transferência de Recursos dos Fundos		0,00	0,00	0,00	209.988,00	219.437,46	229.312,15		
1.7.2.9.51.0.1.00.02	Transferência da Proteção Social Básica		0,00	0,00	0,00	314.390,00	328.537,55	343.321,74		
1.7.2.9.51.0.1.00.02	Transferência de Recursos dos Fundos		0,00	0,00	0,00	314.390,00	328.537,55	343.321,74		
1.7.2.9.51.0.1.00.03	Transferência da Proteção Social Especial -		0,00	1.109.127,60	0,00	0,00	0,00	0,00		
1.7.2.9.51.0.1.00.03	Rec. do Fundo Estadual de Assistência		0,00	1.109.127,60	0,00	428.615,00	447.902,68	468.058,30		
1.7.2.9.51.0.1.00.03	Transferência da Proteção Social Especial -		0,00	0,00	514.940,00	0,00	0,00	0,00		
1.7.2.9.51.0.1.00.03	Transferência de Recursos dos Fundos		0,00	0,00	0,00	514.940,00	538.112,30	562.327,35		
1.7.2.9.51.0.1.00.03	Transferência da Proteção Social Especial -		0,00	0,00	0,00	0,00	501.620,00	547.781,58		
1.7.2.9.51.0.1.00.03	Transferência de Recursos dos Fundos		0,00	0,00	0,00	501.620,00	524.192,90	547.781,58		
1.7.2.9.51.0.1.00.04	Repasse FEAS		0,00	0,00	8.000,00	0,00	0,00	0,00		
1.7.2.9.51.0.1.00.04	Transferência de Recursos dos Fundos		0,00	0,00	0,00	8.000,00	8.360,00	8.736,20		
1.7.2.9.51.0.1.00.04	Repasse FEAS		0,00	0,00	0,00	8.000,00	8.360,00	8.736,20		
1.7.2.9.51.0.1.00.04	Transferência de Recursos dos Fundos		0,00	0,00	0,00	8.000,00	8.360,00	8.736,20		
1.7.2.9.51.0.1.00.05	Repasse do IGDSUAS - Bahia		0,00	0,00	0,00	5.500,00	5.747,50	6.006,14		
1.7.2.9.51.0.1.00.05	Transferência de Recursos dos Fundos		0,00	0,00	0,00	5.500,00	5.747,50	6.006,14		
1.7.2.9.52.0.1.00.00	Transferências de Recursos Destinados a		0,00	0,00	243.487,00	0,00	0,00	0,00		
1.7.2.9.52.0.1.00.00	Transferências de Recursos Destinados a		0,00	0,00	0,00	250.000,00	261.250,00	273.006,25		
1.7.2.9.52.0.1.00.00	Prog. Estadual de Transporte Escolar - PETE /		0,00	0,00	0,00	243.487,00	0,00	0,00		
1.7.2.9.52.0.1.00.00	Transferências de Recursos dos Estados		0,00	0,00	0,00	243.487,00	254.443,92	265.893,89		
1.7.2.9.52.0.1.00.00	Prog. Estadual de Transporte Escolar - PETE /		0,00	0,00	0,00	0,00	250.000,00	273.006,25		
1.7.2.9.52.0.1.00.00	Transferências de Recursos dos Estados		0,00	0,00	0,00	0,00	250.000,00	273.006,25		
1.7.2.9.99.0.0.00.00	Outras Transferências dos Estados e DF		0,00	199.427,84	0,00	0,00	0,00	0,00		
1.7.2.9.99.0.0.00.00	Outras Transferências dos Estados e DF		0,00	0,00	348.874,00	0,00	0,00	0,00		
1.7.2.9.99.0.0.00.00	Outras Transferências dos Estados e DF		0,00	0,00	0,00	368.439,00	385.018,76	402.344,60		



PREFEITURA MUNICIPAL DE BARREIRAS

Rua Edigar de Deus Pitta
Lot. Aratu
BARREIRAS - BA
C.N.P.J.: 13.654.405/0001-95

Anexo XII, da Lei Orçamentária Anual - Orçamento 2024 Demonstrativo da Evolução da Receita nos últimos 3 anos e sua projeção para os dois anos seguintes

Demonstrativo da Evolução da Receita nos últimos 3 anos e sua

Código	Descrição	Fonte	Realizado			Orçamento			Projeção	
			2021	2022	2023	2024	2025	2026		
1.7.2.9.99.0.1.00.00	Convênio para Realização de Eventos Com		0,00	0,00	108.439,00	0,00	0,00	0,00	0,00	
1.7.2.9.99.0.1.00.00.	Outras Transferências de Convênios ou		0,00	0,00	0,00	108.439,00	113.318,76	118.418,10	118.418,10	
1.7.2.9.99.0.1.00.00	Convênio para Realização de Eventos Com		0,00	0,00	0,00	108.439,00	113.318,76	118.418,10	118.418,10	
1.7.2.9.99.0.1.00.00.	Outras Transferências de Convênios ou		0,00	0,00	0,00	108.439,00	113.318,76	118.418,10	118.418,10	
1.7.2.9.99.0.1.00.00	FCBA - fundo de Cultura da Bahia		0,00	0,00	110.060,00	0,00	0,00	0,00	0,00	
1.7.2.9.99.0.1.00.00.	Recursos vinculados a fundos		0,00	0,00	0,00	110.060,00	115.012,70	120.188,27	120.188,27	
1.7.2.9.99.0.1.00.00	FCBA - fundo de Cultura da Bahia		0,00	0,00	0,00	100.000,00	104.500,00	109.202,50	109.202,50	
1.7.2.9.99.0.1.00.00.	Recursos vinculados a fundos		0,00	0,00	0,00	100.000,00	104.500,00	109.202,50	109.202,50	
1.7.2.9.99.0.1.00.00	Cota do FIES		0,00	0,00	10.375,00	0,00	0,00	0,00	0,00	
1.7.2.9.99.0.1.00.00.	Recursos vinculados a fundos		0,00	0,00	0,00	10.375,00	10.841,88	11.329,76	11.329,76	
1.7.2.9.99.0.1.00.00	Cota do FIES		0,00	0,00	0,00	10.000,00	10.450,00	10.920,25	10.920,25	
1.7.2.9.99.0.1.00.00.	Recursos vinculados a fundos		0,00	0,00	0,00	10.000,00	10.450,00	10.920,25	10.920,25	
1.7.2.9.99.0.1.00.00	REN - Fundo de Rendimentos		0,00	199.427,84	0,00	0,00	0,00	0,00	0,00	
1.7.2.9.99.0.1.00.00.	Recursos Ordinários		0,00	199.427,84	0,00	55.000,00	57.475,00	60.061,38	60.061,38	
1.7.2.9.99.0.1.00.00	REN - Fundo de Rendimentos		0,00	0,00	120.000,00	0,00	0,00	0,00	0,00	
1.7.2.9.99.0.1.00.00.	Recursos não vinculados de impostos		0,00	0,00	0,00	120.000,00	125.400,00	131.043,00	131.043,00	
1.7.2.9.99.0.1.00.00	REN - Fundo de Rendimentos		0,00	0,00	0,00	150.000,00	156.750,00	163.803,75	163.803,75	
1.7.2.9.99.0.1.00.00.	Recursos não vinculados de impostos		0,00	0,00	0,00	150.000,00	156.750,00	163.803,75	163.803,75	
1.7.4.0.00.0.0.00.00	Transferências de Instituições Privadas		96.169,22	0,00	0,00	0,00	0,00	0,00	0,00	
1.7.4.0.00.0.0.00.00.	Transferências de Instituições Privadas		0,00	311.671,44	0,00	0,00	0,00	0,00	0,00	
1.7.4.0.00.0.0.00.00	Transferências de Instituições Privadas		0,00	0,00	24.048,00	0,00	0,00	0,00	0,00	
1.7.4.0.00.0.0.00.00.	Transferências de Instituições Privadas		0,00	0,00	0,00	265.800,00	277.761,00	290.260,24	290.260,24	
1.7.4.1.00.0.0.00.00	Transferências de Instituições Privadas		0,00	311.671,44	0,00	0,00	0,00	0,00	0,00	
1.7.4.1.00.0.0.00.00.	Transferências de Instituições Privadas		0,00	0,00	24.048,00	0,00	0,00	0,00	0,00	
1.7.4.1.00.0.0.00.00.	Transferências de Instituições Privadas		0,00	0,00	0,00	265.800,00	277.761,00	290.260,24	290.260,24	
1.7.4.1.01.0.0.00.00	Outras Transferências de Instituições Privadas		96.169,22	0,00	0,00	0,00	0,00	0,00	0,00	



PREFEITURA MUNICIPAL DE BARREIRAS

Rua Edigar de Deus Pitta
Lot. Aratu
BARREIRAS - BA
C.N.P.J.: 13.654.405/0001-95

Anexo XII, da Lei Orçamentária Anual - Orçamento 2024 Demonstrativo da Evolução da Receita nos últimos 3 anos e sua projeção para os dois anos seguintes

Demonstrativo da Evolução da Receita nos últimos 3 anos e sua

Código	Descrição	Fonte	Realizado			Orçado			Projeção	
			2021	2022	2023	2024	2025	2026		
1.7.4.1.01.0.0.00.00	Transferências de Instituições Privadas		0,00	311.671,44	0,00	0,00	0,00	0,00	0,00	
1.7.4.1.01.0.0.00.00	Transferências de Instituições Privadas		0,00	0,00	24.048,00	0,00	0,00	0,00	0,00	
1.7.4.1.01.0.0.00.00	Transferências de Instituições Privadas		0,00	0,00	0,00	265.800,00	277.761,00	290.260,24	0,00	
1.7.4.1.01.0.0.00.00	Doação do IRPF para FDCA		0,00	311.671,44	0,00	0,00	0,00	0,00	0,00	
1.7.4.1.01.0.0.00.00	Doação do IRPF anos anteriores para FDCA		0,00	0,00	24.048,00	0,00	0,00	0,00	0,00	
1.7.4.1.01.0.0.00.00	Recursos não vinculados de Impostos		0,00	0,00	0,00	24.048,00	25.130,16	26.261,02	0,00	
1.7.4.1.01.0.0.00.00	Transferência de Recursos do Fundo		0,00	0,00	0,00	0,00	24.048,00	0,00	0,00	
1.7.4.1.01.0.0.00.00	Doação do IRPF anos anteriores para FDCA		0,00	0,00	0,00	265.800,00	277.761,00	290.260,24	0,00	
1.7.4.1.01.0.0.00.00	Recursos não vinculados de Impostos		0,00	0,00	0,00	265.800,00	277.761,00	290.260,24	0,00	
1.7.4.1.01.0.1.00.00	Transferências de Instituições Privadas -		96.169,22	0,00	0,00	0,00	0,00	0,00	0,00	
1.7.4.1.01.0.1.00.00	Doação do IRPF anos anteriores para FDCA		96.169,22	0,00	0,00	0,00	0,00	0,00	0,00	
1.7.4.1.01.0.1.00.00	Rec. do Fundo Estadual de Assistência		0,00	0,00	0,00	0,00	20.000,00	0,00	0,00	
1.7.4.1.01.0.1.00.00	Rec. do Fundo Estadual de Assistência		0,00	0,00	0,00	0,00	20.862,00	0,00	0,00	
1.7.4.1.01.0.1.00.00	Recursos Ordinários		96.169,22	0,00	0,00	20.000,00	20.900,00	21.840,50	0,00	
1.7.4.1.01.0.1.00.00	Recursos Ordinários		96.169,22	0,00	0,00	20.862,00	21.800,79	22.781,83	0,00	
1.7.4.1.01.0.1.00.00	Transf. de Rec. do Fundo Nac. Assist.		0,00	0,00	0,00	0,00	20.000,00	0,00	0,00	
1.7.5.0.00.0.0.00.00	Transferências de Outras Instituições Públicas		181.869.552,28	0,00	0,00	0,00	0,00	0,00	0,00	
1.7.5.0.00.0.0.00.00	Transferências de Outras Instituições Públicas		0,00	196.483.543,64	0,00	0,00	0,00	0,00	0,00	
1.7.5.0.00.0.0.00.00	Transferências de Outras Instituições Públicas		0,00	0,00	108.555.450,00	0,00	0,00	0,00	0,00	
1.7.5.0.00.0.0.00.00	Transferências de Outras Instituições Públicas		0,00	0,00	0,00	119.568.000,00	124.948.560,00	130.571.245,20	0,00	
1.7.5.1.00.0.0.00.00	Transferências de Recursos do Fundo de		0,00	196.483.543,64	0,00	0,00	0,00	0,00	0,00	
1.7.5.1.00.0.0.00.00	Transferências de Recursos do Fundo de		0,00	0,00	108.555.450,00	0,00	0,00	0,00	0,00	
1.7.5.1.00.0.0.00.00	Transferências de Recursos do Fundo de		0,00	0,00	0,00	119.568.000,00	124.948.560,00	130.571.245,20	0,00	
1.7.5.1.50.0.0.00.00	Transferências de Recursos do Fundo de		0,00	196.483.543,64	0,00	0,00	0,00	0,00	0,00	
1.7.5.1.50.0.0.00.00	Transferências de Recursos do Fundo de		0,00	0,00	108.555.450,00	0,00	0,00	0,00	0,00	
1.7.5.1.50.0.0.00.00	Transferências de Recursos do Fundo de		0,00	0,00	0,00	119.568.000,00	124.948.560,00	130.571.245,20	0,00	



PREFEITURA MUNICIPAL DE BARREIRAS

Rua Edigar de Deus Pitta
Lot. Aratu
BARREIRAS - BA
C.N.P.J.: 13.654.405/0001-95

Anexo XII, da Lei Orçamentária Anual - Orçamento 2024 Demonstrativo da Evolução da Receita nos últimos 3 anos e sua projeção para os dois anos seguintes

Demonstrativo da Evolução da Receita nos últimos 3 anos e sua

Código	Descrição	Fonte	Realizado			Orçado			Projeção	
			2021	2022	2023	2024	2025	2026		
1.7.5.1.50.0.1.00.00	Transferências de Recursos do FUNDEB -		0,00	196.483.543,64	0,00	0,00	0,00	0,00	0,00	
1.7.5.1.50.0.1.00.00	Transferências FUNDEB (Aplic. do 30%.)		0,00	58.945.063,09	0,00	25.442.566,20	85.953.469,48	27.783.918,35		
1.7.5.1.50.0.1.00.00	Transferências FUNDEB (Aplic. do 70%.)		0,00	137.538.480,55	0,00	59.365.987,80	87.480.023,45	64.829.142,83		
1.7.5.1.50.0.1.00.00	Transferências de Recursos do FUNDEB -		0,00	0,00	108.555.450,00	0,00	0,00	0,00	0,00	
1.7.5.1.50.0.1.00.00	Transferências do FUNDEB - Impostos e		0,00	0,00	0,00	16.283.317,50	109.288.199,29	17.781.789,79		
1.7.5.1.50.0.1.00.00	Transferências do FUNDEB - Impostos e		0,00	0,00	0,00	92.272.132,50	112.707.695,96	100.763.475,49		
1.7.5.1.50.0.1.00.00	Transferências de Recursos do FUNDEB -		0,00	0,00	0,00	0,00	119.568.000,00	124.948.560,00	130.571.245,20	
1.7.5.1.50.0.1.00.00	Transferências do FUNDEB - Impostos e		0,00	0,00	0,00	0,00	17.935.200,00	120.375.084,00	19.585.686,78	
1.7.5.1.50.0.1.00.00	Transferências do FUNDEB - Impostos e		0,00	0,00	0,00	0,00	101.632.800,00	124.141.476,00	110.985.558,42	
1.7.5.8.0.0.0.00.00	Transferências de Outras Instituições Públicas -		181.869.552,28	0,00	0,00	0,00	0,00	0,00	0,00	
1.7.5.8.0.0.0.00.00	Transferências de Recursos do FUNDEB e de		181.869.552,28	0,00	0,00	0,00	0,00	0,00	0,00	
1.7.5.8.0.1.0.00.00	Transferências de Recursos do FUNDEB e de		181.869.552,28	0,00	0,00	0,00	0,00	0,00	0,00	
1.7.5.8.0.1.1.00.00	Transferências de Recursos do FUNDEB -		181.869.552,28	0,00	0,00	0,00	0,00	0,00	0,00	
1.7.5.8.0.1.1.00.00	Transferências FUNDEB (Aplic. do 30%.)		36.373.910,46	0,00	0,00	0,00	13.050.172,00	65.838.117,74	14.251.114,08	
1.7.5.8.0.1.1.00.00	Transferências FUNDEB (Aplic. do 40%.)		36.373.910,46	0,00	0,00	0,00	12.458.700,00	55.060.641,50	13.605.211,87	
1.7.5.8.0.1.1.00.00	Transferências FUNDEB (Aplic. do 40%.)		36.373.910,46	0,00	0,00	0,00	13.455.274,58	61.765.826,36	14.693.496,22	
1.7.5.8.0.1.1.00.00	Transferências FUNDEB (Aplic. do 40%.)		36.373.910,46	0,00	0,00	0,00	14.110.855,00	64.775.238,48	15.409.406,43	
1.7.5.8.0.1.1.00.00	Transferências FUNDEB (Aplic. do 60%.)		145.495.641,82	0,00	0,00	0,00	42.041.300,00	56.391.858,50	45.910.150,63	
1.7.5.8.0.1.1.00.00	Transferências FUNDEB (Aplic. do 60%.)		145.495.641,82	0,00	0,00	0,00	47.705.064,42	63.307.066,90	52.095.122,97	
1.7.5.8.0.1.1.00.00	Transferências FUNDEB (Aplic. do 60%.)		145.495.641,82	0,00	0,00	0,00	50.029.395,00	66.391.572,78	54.633.350,07	
1.7.5.8.0.1.1.00.00	Transferências FUNDEB (Aplic. do 70%.)		145.495.641,82	0,00	0,00	0,00	52.200.688,00	67.599.890,96	57.004.456,31	
1.9.0.0.0.0.0.00.00	Outras Receitas Correntes		2.552.203,44	0,00	0,00	0,00	0,00	0,00	0,00	
1.9.0.0.0.0.0.00.00	Outras Receitas Correntes		0,00	3.085.804,98	0,00	0,00	0,00	0,00	0,00	
1.9.0.0.0.0.0.00.00	Outras Receitas Correntes		0,00	0,00	1.704.407,00	0,00	0,00	0,00	0,00	
1.9.0.0.0.0.0.00.00	Outras Receitas Correntes		0,00	0,00	0,00	0,00	1.638.000,00	1.711.710,00	1.788.736,95	
1.9.1.0.0.0.0.00.00	Multas Administrativas, Contratuais e Judiciais		1.720.221,96	0,00	0,00	0,00	0,00	0,00	0,00	
1.9.1.0.0.0.0.00.00	Multas Administrativas, Contratuais e Judiciais		0,00	2.491.585,34	0,00	0,00	0,00	0,00	0,00	



PREFEITURA MUNICIPAL DE BARREIRAS

Rua Edigar de Deus Pitta
Lot. Aratu
BARREIRAS - BA
C.N.P.J.: 13.654.405/0001-95

Anexo XII, da Lei Orçamentária Anual - Orçamento 2024 Demonstrativo da Evolução da Receita nos últimos 3 anos e sua projeção para os dois anos seguintes

Demonstrativo da Evolução da Receita nos últimos 3 anos e sua

Código	Descrição	Fonte	Realizado			Orçamento			Projeção	
			2021	2022	2023	2024	2025	2026		
1.9.1.0.00.0.0.00.00	Multas Administrativas, Contratuais e Judiciais		0,00	0,00	1.391.395,00	0,00	0,00	0,00	0,00	
1.9.1.0.00.0.0.00.00	Multas Administrativas, Contratuais e Judiciais		0,00	0,00	0,00	1.136.000,00	1.187.120,00	1.240.540,40	0,00	
1.9.1.0.01.0.0.00.00	Multas Previstas em Legislação Específica		1.593.125,94	0,00	0,00	0,00	0,00	0,00	0,00	
1.9.1.0.01.1.0.00.00	Multas Previstas em Legislação Específica -		1.593.125,94	0,00	0,00	0,00	0,00	0,00	0,00	
1.9.1.0.01.1.1.00.00	Multas Previstas em Legislação Específica -		624.762,22	0,00	0,00	0,00	0,00	0,00	0,00	
1.9.1.0.01.1.1.00.00	Multas de Infração Descumprimento de		624.762,22	0,00	0,00	200.150,00	209.156,75	218.568,80	0,00	
1.9.1.0.01.1.1.00.00	Recursos Ordinários		624.762,22	0,00	0,00	258.900,00	270.550,50	282.725,27	0,00	
1.9.1.0.01.1.1.00.00	Recursos Ordinários		624.762,22	0,00	0,00	320.000,00	334.400,00	349.448,00	0,00	
1.9.1.0.01.1.1.00.00	Recursos Ordinários		624.762,22	0,00	0,00	329.408,00	344.231,36	359.721,77	0,00	
1.9.1.0.01.1.1.00.00	Multas Previstas na Legislação de Trânsito		961.812,52	0,00	0,00	0,00	0,00	0,00	0,00	
1.9.1.0.01.1.1.00.00	Recursos Ordinários		961.812,52	0,00	0,00	50.000,00	52.250,00	54.601,25	0,00	
1.9.1.0.01.1.1.00.00	Recursos Ordinários		961.812,52	0,00	0,00	265.108,00	277.037,86	289.504,56	0,00	
1.9.1.0.01.1.1.00.00	Recursos Ordinários		961.812,52	0,00	0,00	624.531,00	652.634,90	682.003,47	0,00	
1.9.1.0.01.1.1.00.00	Recursos Ordinários		961.812,52	0,00	0,00	855.410,00	893.903,45	934.129,11	0,00	
1.9.1.0.01.1.1.00.00	Outras Multas Previstas em Legislação		6.551,20	0,00	0,00	0,00	0,00	0,00	0,00	
1.9.1.0.01.1.1.00.00	Recursos Ordinários		6.551,20	0,00	0,00	1.000,00	1.045,00	1.092,02	0,00	
1.9.1.0.01.1.1.00.00	Recursos Ordinários		6.551,20	0,00	0,00	1.029,00	1.075,30	1.123,69	0,00	
1.9.1.0.01.1.1.00.00	Recursos Ordinários		6.551,20	0,00	0,00	10.000,00	10.450,00	10.920,25	0,00	
1.9.1.0.01.1.1.00.00	Recursos Ordinários		6.551,20	0,00	0,00	12.890,00	13.470,05	14.076,20	0,00	
1.9.1.0.07.0.0.00.00	Multas Aplicadas pelos Tribunais de Contas		127.096,02	0,00	0,00	0,00	0,00	0,00	0,00	
1.9.1.0.07.1.0.00.00	Multas Aplicadas pelos Tribunais de Contas		127.096,02	0,00	0,00	0,00	0,00	0,00	0,00	
1.9.1.0.07.1.1.00.00	Multas Aplicadas pelos Tribunais de Contas -		120.997,56	0,00	0,00	0,00	0,00	0,00	0,00	
1.9.1.0.07.1.1.00.00	Recursos Ordinários		120.997,56	0,00	0,00	30.000,00	31.350,00	32.760,75	0,00	
1.9.1.0.07.1.1.00.00	Recursos Ordinários		120.997,56	0,00	0,00	30.882,00	32.271,69	33.723,92	0,00	
1.9.1.0.07.1.1.00.00	Recursos Ordinários		120.997,56	0,00	0,00	32.040,00	33.481,80	34.988,48	0,00	
1.9.1.0.07.1.1.00.00	Recursos Ordinários		120.997,56	0,00	0,00	35.000,00	36.575,00	38.220,88	0,00	



PREFEITURA MUNICIPAL DE BARREIRAS

Rua Edgar de Deus Pitta
Lot. Aratu
BARREIRAS - BA
C.N.P.J.: 13.654.405/0001-95

Anexo XII, da Lei Orçamentária Anual - Orçamento 2024 Demonstrativo da Evolução da Receita nos últimos 3 anos e sua projeção para os dois anos seguintes

Demonstrativo da Evolução da Receita nos últimos 3 anos e sua

Código	Descrição	Fonte	Realizado		Orçado		Projeção	
			2021	2022	2023	2024	2025	2026
1.9.1.0.07.1.2.00.00	Multas Aplicadas pelos Tribunais de Contas -		5.321,38	0,00	0,00	0,00	0,00	0,00
1.9.1.0.07.1.2.00.00	Recursos Ordinários		5.321,38	0,00	0,00	500,00	522,50	546,01
1.9.1.0.07.1.2.00.00	Recursos Ordinários		5.321,38	0,00	0,00	514,00	537,13	561,30
1.9.1.0.07.1.2.00.00	Recursos Ordinários		5.321,38	0,00	0,00	533,00	556,98	582,05
1.9.1.0.07.1.2.00.00	Recursos Ordinários		5.321,38	0,00	0,00	620,00	647,90	677,06
1.9.1.0.07.1.3.00.00	Multas Aplicadas pelos Tribunais de Contas -		762,96	0,00	0,00	0,00	0,00	0,00
1.9.1.0.07.1.3.00.00	Recursos Ordinários		762,96	0,00	0,00	10.000,00	10.450,00	10.920,25
1.9.1.0.07.1.3.00.00	Recursos Ordinários		762,96	0,00	0,00	10.431,00	10.900,40	11.390,91
1.9.1.0.07.1.3.00.00	Recursos Ordinários		762,96	0,00	0,00	15.000,00	15.675,00	16.380,38
1.9.1.0.07.1.3.00.00	Recursos Ordinários		762,96	0,00	0,00	15.441,00	16.135,84	16.861,96
1.9.1.0.07.1.4.00.00	Multas Aplicadas pelos Tribunais de Contas -		14,12	0,00	0,00	0,00	0,00	0,00
1.9.1.0.07.1.4.00.00	Recursos Ordinários		14,12	0,00	0,00	500,00	522,50	546,01
1.9.1.0.07.1.4.00.00	Recursos Ordinários		14,12	0,00	0,00	514,00	537,13	561,30
1.9.1.0.07.1.4.00.00	Recursos Ordinários		14,12	0,00	0,00	533,00	556,98	582,05
1.9.1.0.07.1.4.00.00	Recursos Ordinários		14,12	0,00	0,00	555,00	579,98	606,07
1.9.1.1.00.0.0.00.00	Multas Administrativas, Contratuais e Judiciais		0,00	2.491.585,34	0,00	0,00	0,00	0,00
1.9.1.1.00.0.0.00.00	Multas Administrativas, Contratuais e Judiciais		0,00	0,00	1.391.395,00	0,00	0,00	0,00
1.9.1.1.00.0.0.00.00	Multas Administrativas, Contratuais e Judiciais		0,00	0,00	0,00	1.136.000,00	1.187.120,00	1.240.540,40
1.9.1.1.01.0.0.00.00	Multas Previstas em Legislação Específica		0,00	2.453.776,68	0,00	0,00	0,00	0,00
1.9.1.1.01.0.0.00.00	Multas Previstas em Legislação Específica		0,00	0,00	1.333.754,00	0,00	0,00	0,00
1.9.1.1.01.0.0.00.00	Multas Previstas em Legislação Específica		0,00	0,00	0,00	1.115.000,00	1.165.175,00	1.217.607,88
1.9.1.1.01.0.1.00.00	Multas Previstas em Legislação Específica -		0,00	2.453.776,68	0,00	0,00	0,00	0,00
1.9.1.1.01.0.1.00.00	Multas Previstas em Legislação Específica -		0,00	0,00	1.333.754,00	0,00	0,00	0,00
1.9.1.1.01.0.1.00.00	Multas Previstas em Legislação Específica -		0,00	0,00	0,00	1.115.000,00	1.165.175,00	1.217.607,88
1.9.1.1.01.0.1.00.00	Multas de Infração Descumprimento de		0,00	469.318,54	0,00	0,00	0,00	0,00
1.9.1.1.01.0.1.00.00	Recursos Ordinários		0,00	469.318,54	0,00	270.602,00	282.779,09	295.504,15
1.9.1.1.01.0.1.00.00	Multas de Infração Descumprimento de		0,00	0,00	297.824,00	0,00	0,00	0,00



PREFEITURA MUNICIPAL DE BARREIRAS

Rua Edigar de Deus Pitta
Lot. Aratu
BARREIRAS - BA
C.N.P.J.: 13.654.405/0001-95

Anexo XII, da Lei Orçamentária Anual - Orçamento 2024 Demonstrativo da Evolução da Receita nos últimos 3 anos e sua projeção para os dois anos seguintes

Demonstrativo da Evolução da Receita nos últimos 3 anos e sua

Código	Descrição	Fonte	Realizado			Orçamento			Projeção	
			2021	2022	2023	2024	2025	2026		
1.9.1.1.01.0.1.00.00	Recursos não vinculados de Impostos		0,00	0,00	0,00	297.824,00	311.226,08	325.231,25		
1.9.1.1.01.0.1.00.00	Multas de Infrção Descumprimento de		0,00	0,00	0,00	100.000,00	104.500,00	109.202,50		
1.9.1.1.01.0.1.00.00	Recursos não vinculados de Impostos		0,00	0,00	0,00	100.000,00	104.500,00	109.202,50		
1.9.1.1.01.0.1.00.00	Multas Previstas na Legislação de Trânsito		0,00	1.984.458,14	0,00	0,00	0,00	0,00		
1.9.1.1.01.0.1.00.00	Recursos Ordinários		0,00	1.984.458,14	0,00	894.074,00	934.307,33	976.351,16		
1.9.1.1.01.0.1.00.00	Multas Previstas na Legislação de Trânsito		0,00	0,00	1.025.930,00	0,00	0,00	0,00		
1.9.1.1.01.0.1.00.00	Recursos não vinculados de Impostos		0,00	0,00	0,00	1.025.930,00	1.072.096,85	1.120.341,21		
1.9.1.1.01.0.1.00.00	Multas Previstas na Legislação de Trânsito		0,00	0,00	0,00	1.000.000,00	1.045.000,00	1.092.025,00		
1.9.1.1.01.0.1.00.00	Recursos não vinculados de Impostos		0,00	0,00	0,00	1.000.000,00	1.045.000,00	1.092.025,00		
1.9.1.1.01.0.1.00.00	Multas Aplicadas pelo PROCON (Lei Municipal		0,00	0,00	0,00	5.000,00	5.225,00	5.460,12		
1.9.1.1.01.0.1.00.00	Recursos não vinculados de Impostos		0,00	0,00	0,00	5.000,00	5.225,00	5.460,12		
1.9.1.1.01.0.1.00.00	Outras Multas Previstas em Legislação		0,00	0,00	10.000,00	0,00	0,00	0,00		
1.9.1.1.01.0.1.00.00	Recursos não vinculados de Impostos		0,00	0,00	0,00	10.000,00	10.450,00	10.920,25		
1.9.1.1.01.0.1.00.00	Outras Multas Previstas em Legislação		0,00	0,00	0,00	10.000,00	10.450,00	10.920,25		
1.9.1.1.01.0.1.00.00	Recursos não vinculados de Impostos		0,00	0,00	0,00	10.000,00	10.450,00	10.920,25		
1.9.1.1.07.0.0.00.00	Multas Aplicadas pelos Tribunais de Contas		0,00	37.808,66	0,00	0,00	0,00	0,00		
1.9.1.1.07.0.0.00.00	Multas Aplicadas pelos Tribunais de Contas		0,00	0,00	57.641,00	0,00	0,00	0,00		
1.9.1.1.07.0.0.00.00	Multas Aplicadas pelos Tribunais de Contas		0,00	0,00	0,00	21.000,00	21.945,00	22.932,52		
1.9.1.1.07.0.1.00.00	Multas Aplicadas pelos Tribunais de Contas -		0,00	37.737,44	0,00	0,00	0,00	0,00		
1.9.1.1.07.0.1.00.00	Recursos Ordinários		0,00	37.737,44	0,00	42.500,00	44.412,50	46.411,06		
1.9.1.1.07.0.1.00.00	Multas Aplicadas pelos Tribunais de Contas -		0,00	0,00	46.500,00	0,00	0,00	0,00		
1.9.1.1.07.0.1.00.00	Recursos não vinculados de Impostos		0,00	0,00	0,00	46.500,00	48.592,50	50.779,16		
1.9.1.1.07.0.1.00.00	Multas Aplicadas pelos Tribunais de Contas -		0,00	0,00	0,00	10.000,00	10.450,00	10.920,25		
1.9.1.1.07.0.1.00.00	Recursos não vinculados de Impostos		0,00	0,00	0,00	10.000,00	10.450,00	10.920,25		
1.9.1.1.07.0.2.00.00	Multas Aplicadas pelos Tribunais de Contas -		0,00	71,22	0,00	0,00	0,00	0,00		
1.9.1.1.07.0.2.00.00	Recursos Ordinários		0,00	71,22	0,00	5.000,00	5.225,00	5.460,12		
1.9.1.1.07.0.2.00.00	Multas Aplicadas pelos Tribunais de Contas -		0,00	0,00	5.503,00	0,00	0,00	0,00		



PREFEITURA MUNICIPAL DE BARREIRAS

Rua Edigar de Deus Pitta
Lot. Aratu
BARREIRAS - BA
C.N.P.J.: 13.654.405/0001-95

Anexo XII, da Lei Orçamentária Anual - Orçamento 2024 Demonstrativo da Evolução da Receita nos últimos 3 anos e sua projeção para os dois anos seguintes

Demonstrativo de Evolução de Receita nos últimos 3 anos e sua

Código	Descrição	Fonte			Realizado			Orçado			Projeção	
		2021	2022	2023	2024	2025	2026	2024	2025	2026		
1.9.1.1.07.0.2.00.00.	Recursos não vinculados de Impostos	0,00	0,00	0,00	5.503,00	5.750,64	6.009,41					
1.9.1.1.07.0.2.00.00.	Multas Aplicadas pelos Tribunais de Contas -	0,00	0,00	0,00	5.000,00	5.225,00	5.460,12					
1.9.1.1.07.0.2.00.00.	Recursos não vinculados de Impostos	0,00	0,00	0,00	5.000,00	5.225,00	5.460,12					
1.9.1.1.07.0.3.00.00.	Multas Aplicadas pelos Tribunais de Contas -	0,00	0,00	5.000,00	0,00	0,00	0,00					
1.9.1.1.07.0.3.00.00.	Recursos não vinculados de Impostos	0,00	0,00	0,00	5.000,00	5.225,00	5.460,12					
1.9.1.1.07.0.3.00.00.	Multas Aplicadas pelos Tribunais de Contas -	0,00	0,00	0,00	5.000,00	5.225,00	5.460,12					
1.9.1.1.07.0.3.00.00.	Recursos não vinculados de Impostos	0,00	0,00	0,00	5.000,00	5.225,00	5.460,12					
1.9.1.1.07.0.4.00.00.	Multas Aplicadas pelos Tribunais de Contas -	0,00	0,00	638,00	0,00	0,00	0,00					
1.9.1.1.07.0.4.00.00.	Recursos não vinculados de Impostos	0,00	0,00	0,00	638,00	666,71	696,71					
1.9.1.1.07.0.4.00.00.	Multas Aplicadas pelos Tribunais de Contas -	0,00	0,00	0,00	1.000,00	1.045,00	1.092,02					
1.9.1.1.07.0.4.00.00.	Recursos não vinculados de Impostos	0,00	0,00	0,00	1.000,00	1.045,00	1.092,02					
1.9.2.0.0.0.0.00.00.	Indenizações, Restituições e Ressarcimentos	827.061,48	0,00	0,00	0,00	0,00	0,00					
1.9.2.0.0.0.0.00.00.	Indenizações, Restituições e Ressarcimentos	0,00	594.219,64	0,00	0,00	0,00	0,00					
1.9.2.0.0.0.0.00.00.	Indenizações, Restituições e Ressarcimentos	0,00	0,00	313.012,00	0,00	0,00	0,00					
1.9.2.0.0.0.0.00.00.	Indenizações, Restituições e Ressarcimentos	0,00	0,00	0,00	502.000,00	524.590,00	548.196,55					
1.9.2.1.00.0.0.00.00.	Indenizações	79.310,00	0,00	0,00	0,00	0,00	0,00					
1.9.2.1.00.0.0.00.00.	Indenizações	0,00	38.216,00	0,00	0,00	0,00	0,00					
1.9.2.1.00.0.0.00.00.	Indenizações	0,00	0,00	5.000,00	0,00	0,00	0,00					
1.9.2.1.00.0.0.00.00.	Indenizações	0,00	0,00	0,00	5.000,00	5.225,00	5.460,12					
1.9.2.1.01.0.0.00.00.	Indenizações por Danos Causados ao Patrimônio	79.310,00	0,00	0,00	0,00	0,00	0,00					
1.9.2.1.01.1.0.00.00.	Indenizações por Danos Causados ao Patrimônio	79.310,00	0,00	0,00	0,00	0,00	0,00					
1.9.2.1.01.1.1.00.00.	Indenizações por Danos Causados ao Patrimônio	79.310,00	0,00	0,00	0,00	0,00	0,00					
1.9.2.1.01.1.1.00.00.	Restituições Instituídas pelo TCM	79.310,00	0,00	0,00	0,00	0,00	0,00					
1.9.2.1.01.1.1.00.00.	Recursos Ordinários	79.310,00	0,00	0,00	10.000,00	10.450,00	10.920,25					
1.9.2.1.01.1.1.00.00.	Recursos Ordinários	79.310,00	0,00	0,00	10.294,00	10.757,23	11.241,31					
1.9.2.1.01.1.1.00.00.	Recursos Ordinários	79.310,00	0,00	0,00	10.680,00	11.160,60	11.662,83					
1.9.2.1.01.1.1.00.00.	Recursos Ordinários	79.310,00	0,00	0,00	15.200,00	15.884,00	16.596,78					



PREFEITURA MUNICIPAL DE BARREIRAS

Rua Edigar de Deus Pitta
Lot. Aratu
BARREIRAS - BA
C.N.P.J.: 13.654.405/0001-95

Anexo XII, da Lei Orçamentária Anual - Orçamento 2024 Demonstrativo da Evolução da Receita nos últimos 3 anos e sua projeção para os dois anos seguintes

Demonstrativo da Evolução da Receita nos Últimos 3 anos e sua

Código	Descrição	Fonte	Realizado		Orçamento			Projeção	
			2021	2022	2023	2024	2025	2026	
1.9.2.1.03.0.0.00.00	Indenização por Sinistro		0,00	38.216,00	0,00	0,00	0,00	0,00	
1.9.2.1.99.0.0.00.00	Outras Indenizações		0,00	0,00	5.000,00	0,00	0,00	0,00	
1.9.2.1.99.0.0.00.00	Outras Indenizações		0,00	0,00	0,00	5.000,00	5.225,00	5.460,12	
1.9.2.1.99.0.1.00.00	Outras Indenizações - Principal		0,00	0,00	5.000,00	0,00	0,00	0,00	
1.9.2.1.99.0.1.00.00	Recursos não vinculados de Impostos		0,00	0,00	0,00	5.000,00	5.225,00	5.460,12	
1.9.2.1.99.0.1.00.00	Outras Indenizações - Principal		0,00	0,00	0,00	5.000,00	5.225,00	5.460,12	
1.9.2.1.99.0.1.00.00	Recursos não vinculados de Impostos		0,00	0,00	0,00	5.000,00	5.225,00	5.460,12	
1.9.2.2.00.0.0.00.00	Restituições		747.751,48	0,00	0,00	0,00	0,00	0,00	
1.9.2.2.00.0.0.00.00	Restituições		0,00	556.003,64	0,00	0,00	0,00	0,00	
1.9.2.2.00.0.0.00.00	Restituições		0,00	0,00	308.012,00	0,00	0,00	0,00	
1.9.2.2.00.0.0.00.00	Restituições		0,00	0,00	0,00	497.000,00	519.365,00	542.736,42	
1.9.2.2.99.0.0.00.00	Outras Restituições		747.751,48	0,00	0,00	0,00	0,00	0,00	
1.9.2.2.99.0.0.00.00	Outras Restituições		0,00	556.003,64	0,00	0,00	0,00	0,00	
1.9.2.2.99.0.0.00.00	Outras Restituições		0,00	0,00	308.012,00	0,00	0,00	0,00	
1.9.2.2.99.0.0.00.00	Outras Restituições		0,00	0,00	0,00	497.000,00	519.365,00	542.736,42	
1.9.2.2.99.0.1.00.00	Outras Restituições - Prefeitura		0,00	44.488,78	0,00	0,00	0,00	0,00	
1.9.2.2.99.0.1.00.00	Recursos Ordinários		0,00	44.488,78	0,00	56.328,00	58.862,76	61.511,58	
1.9.2.2.99.0.1.00.00	Outras Restituições - Prefeitura		0,00	0,00	60.500,00	0,00	0,00	0,00	
1.9.2.2.99.0.1.00.00	Recursos não vinculados de Impostos		0,00	0,00	0,00	60.500,00	63.222,50	66.067,51	
1.9.2.2.99.0.1.00.00	Outras Restituições - Prefeitura		0,00	0,00	0,00	100.000,00	104.500,00	109.202,50	
1.9.2.2.99.0.1.00.00	Recursos não vinculados de Impostos		0,00	0,00	0,00	100.000,00	104.500,00	109.202,50	
1.9.2.2.99.0.1.00.00	Outras Restituições - FMS		0,00	0,00	5.000,00	0,00	0,00	0,00	
1.9.2.2.99.0.1.00.00	Recursos não vinculados de Impostos		0,00	0,00	0,00	5.000,00	5.225,00	5.460,12	
1.9.2.2.99.0.1.00.00	Outras Restituições - FMS		0,00	0,00	0,00	5.000,00	5.225,00	5.460,12	
1.9.2.2.99.0.1.00.00	Recursos não vinculados de Impostos		0,00	0,00	0,00	5.000,00	5.225,00	5.460,12	
1.9.2.2.99.0.1.00.00	Outras Restituições - FMS		0,00	21.762,80	0,00	0,00	0,00	0,00	



PREFEITURA MUNICIPAL DE BARREIRAS

Rua Edigar de Deus Pitta
Lot. Aratu
BARREIRAS - BA
C.N.P.J.: 13.684.405/0001-95

Anexo XII, da Lei Orçamentária Anual - Orçamento 2024 Demonstrativo da Evolução da Receita nos últimos 3 anos e sua projeção para os dois anos seguintes

Demonstrativo da Evolução da Receita nos últimos 3 anos e sua

Código	Descrição	Fonte	Realizado			Orçamento			Projeção	
			2021	2022	2023	2024	2025	2026		
1.9.2.2.99.0.1.00.00.	Recursos Ordinários		0,00	21.762,80	0,00	20.000,00	20.900,00	21.840,50		
1.9.2.2.99.0.1.00.00.	Transf. de Rec. do Fundo Nac. Assist		0,00	0,00	0,00	0,00	20.000,00	0,00		
1.9.2.2.99.0.1.00.00.	Outras Restituições - FMAS		0,00	0,00	22.012,00	0,00	0,00	0,00		
1.9.2.2.99.0.1.00.00.	Recursos não vinculados de Impostos		0,00	0,00	0,00	22.012,00	23.002,54	24.037,65		
1.9.2.2.99.0.1.00.00.	Transferência de Recursos do Fundo		0,00	0,00	0,00	0,00	22.012,00	0,00		
1.9.2.2.99.0.1.00.00.	Outras Restituições - FMAS		0,00	0,00	0,00	1.000,00	1.045,00	1.092,02		
1.9.2.2.99.0.1.00.00.	Recursos não vinculados de Impostos		0,00	0,00	0,00	1.000,00	1.045,00	1.092,02		
1.9.2.2.99.0.1.00.00.	Transferência de Recursos do Fundo		0,00	0,00	0,00	0,00	1.000,00	0,00		
1.9.2.2.99.0.1.00.00.	Outras Restituições - FME		0,00	31.852,66	0,00	0,00	0,00	0,00		
1.9.2.2.99.0.1.00.00.	Rec. de Impostos e Transf. de Impostos		0,00	31.852,66	0,00	150.850,00	157.638,25	164.731,97		
1.9.2.2.99.0.1.00.00.	Outras Restituições - FME		0,00	0,00	10.000,00	0,00	0,00	0,00		
1.9.2.2.99.0.1.00.00.	Recursos não vinculados de Impostos		0,00	0,00	0,00	10.000,00	10.450,00	10.920,25		
1.9.2.2.99.0.1.00.00.	Outras Restituições - FME		0,00	0,00	0,00	50.000,00	52.250,00	54.601,25		
1.9.2.2.99.0.1.00.00.	Recursos não vinculados de Impostos		0,00	0,00	0,00	50.000,00	52.250,00	54.601,25		
1.9.2.2.99.0.1.00.00.	Restituições e Ressarcimentos de Pessoal		0,00	455.362,86	0,00	0,00	0,00	0,00		
1.9.2.2.99.0.1.00.00.	Recursos Ordinários		0,00	455.362,86	0,00	300.000,00	313.500,00	327.607,50		
1.9.2.2.99.0.1.00.00.	Restituições e Ressarcimentos de Pessoal		0,00	0,00	200.500,00	0,00	0,00	0,00		
1.9.2.2.99.0.1.00.00.	Recursos não vinculados de Impostos		0,00	0,00	0,00	200.500,00	209.522,50	218.951,01		
1.9.2.2.99.0.1.00.00.	Restituições e Ressarcimentos de Pessoal		0,00	0,00	0,00	331.000,00	345.895,00	361.460,28		
1.9.2.2.99.0.1.00.00.	Recursos não vinculados de Impostos		0,00	0,00	0,00	331.000,00	345.895,00	361.460,28		
1.9.2.2.99.0.1.00.00.	Restituições Instituídas pelo TCM		0,00	2.536,54	0,00	0,00	0,00	0,00		
1.9.2.2.99.0.1.00.00.	Recursos Ordinários		0,00	2.536,54	0,00	15.887,00	16.601,92	17.349,00		
1.9.2.2.99.0.1.00.00.	Restituições Instituídas pelo TCM		0,00	0,00	10.000,00	0,00	0,00	0,00		
1.9.2.2.99.0.1.00.00.	Recursos não vinculados de Impostos		0,00	0,00	0,00	10.000,00	10.450,00	10.920,25		
1.9.2.2.99.0.1.00.00.	Restituições Instituídas pelo TCM		0,00	0,00	0,00	10.000,00	10.450,00	10.920,25		
1.9.2.2.99.0.1.00.00.	Recursos não vinculados de Impostos		0,00	0,00	0,00	10.000,00	10.450,00	10.920,25		
1.9.2.2.99.0.1.00.00.	Outras Restituições		747.751,48	0,00	0,00	0,00	0,00	0,00		



PREFEITURA MUNICIPAL DE BARREIRAS

Rua Edigar de Deus Pitta
Lot. Aratu
BARREIRAS - BA
C.N.P.J.: 13.654.405/0001-95

Anexo XII, da Lei Orçamentária Anual - Orçamento 2024 Demonstrativo da Evolução da Receita nos últimos 3 anos e sua projeção para os dois anos seguintes

Demonstrativo da Evolução de Receita nos últimos 3 anos e sua

Código	Descrição	Fonte	Realizado			Orçado			Projeção	
			2021	2022	2023	2024	2025	2026		
1.9.2.2.99.1.1.00.00	Outras Restituições - Principal		747.751,48	0,00	0,00	0,00	0,00	0,00	0,00	
1.9.2.2.99.1.1.00.00	Outras Restituições - Prefeitura		35.982,82	0,00	0,00	0,00	0,00	0,00	0,00	
1.9.2.2.99.1.1.00.00	Recursos Ordinários		35.982,82	0,00	0,00	53.892,00	56.317,14	58.851,41		
1.9.2.2.99.1.1.00.00	Recursos Ordinários		35.982,82	0,00	0,00	100.000,00	104.500,00	109.202,50		
1.9.2.2.99.1.1.00.00	Recursos Ordinários		35.982,82	0,00	0,00	102.940,00	107.572,30	112.413,05		
1.9.2.2.99.1.1.00.00	Recursos Ordinários		35.982,82	0,00	0,00	106.800,00	111.606,00	116.628,27		
1.9.2.2.99.1.1.00.00	Outras Restituições - FMS		3.200,00	0,00	0,00	0,00	0,00	0,00	0,00	
1.9.2.2.99.1.1.00.00	Recursos Ordinários		3.200,00	0,00	0,00	50.000,00	52.250,00	54.601,25		
1.9.2.2.99.1.1.00.00	Recursos Ordinários		3.200,00	0,00	0,00	51.875,00	54.209,38	56.648,80		
1.9.2.2.99.1.1.00.00	Recursos Ordinários		3.200,00	0,00	0,00	52.890,00	55.270,05	57.757,20		
1.9.2.2.99.1.1.00.00	Recursos Ordinários		3.200,00	0,00	0,00	100.000,00	104.500,00	109.202,50		
1.9.2.2.99.1.1.00.00	Outras Restituições - FMS		4.507,66	0,00	0,00	0,00	0,00	0,00	0,00	
1.9.2.2.99.1.1.00.00	Rec. do Fundo Estadual de Assistência		0,00	0,00	0,00	0,00	21.360,00	0,00	0,00	
1.9.2.2.99.1.1.00.00	Recursos Ordinários		4.507,66	0,00	0,00	20.000,00	20.900,00	21.840,50		
1.9.2.2.99.1.1.00.00	Recursos Ordinários		4.507,66	0,00	0,00	20.588,00	21.514,46	22.482,61		
1.9.2.2.99.1.1.00.00	Recursos Ordinários		4.507,66	0,00	0,00	21.360,00	22.321,20	23.325,65		
1.9.2.2.99.1.1.00.00	Recursos Ordinários		4.507,66	0,00	0,00	22.280,00	23.282,60	24.330,32		
1.9.2.2.99.1.1.00.00	Transf. de Rec. do Fundo Nac. Assist.		0,00	0,00	0,00	0,00	20.588,00	0,00	0,00	
1.9.2.2.99.1.1.00.00	Transf. de Rec. do Fundo Nac. Assist.		0,00	0,00	0,00	0,00	21.360,00	0,00	0,00	
1.9.2.2.99.1.1.00.00	Transf. de Rec. do Fundo Nac. Assist.		0,00	0,00	0,00	0,00	22.280,00	0,00	0,00	
1.9.2.2.99.1.1.00.00	Restituições e Ressarcimentos de Pessoal		444.072,08	0,00	0,00	0,00	0,00	0,00	0,00	
1.9.2.2.99.1.1.00.00	Recursos Ordinários		444.072,08	0,00	0,00	988.589,00	1.043.525,50	1.090.484,15		
1.9.2.2.99.1.1.00.00	Outras Restituições - FME		259.988,92	0,00	0,00	0,00	0,00	0,00	0,00	
1.9.2.2.99.1.1.00.00	Rec.de Impostos e Transf. de Impostos		259.988,92	0,00	0,00	80.500,00	84.122,50	87.908,01		
1.9.2.2.99.1.1.00.00	Rec.de Impostos e Transf. de Impostos		259.988,92	0,00	0,00	521.000,00	544.445,00	568.945,02		
1.9.9.0.00.0.0.00.00	Demais Receitas Correntes		4.920,00	0,00	0,00	0,00	0,00	0,00	0,00	
1.9.9.0.99.0.0.00.00	Outras Receitas		4.920,00	0,00	0,00	0,00	0,00	0,00	0,00	



PREFEITURA MUNICIPAL DE BARREIRAS

Rua Edigar de Deus Pitta
Lot. Aratu
BARREIRAS - BA
C.N.P.J.: 13.854.405/0001-95

Anexo XII, da Lei Orçamentária Anual - Orçamento 2024 Demonstrativo da Evolução da Receita nos últimos 3 anos e sua projeção para os dois anos seguintes

Demonstrativo da Evolução da Receita nos últimos 3 anos e sua

Código	Descrição	Fonte	Realizado			Orçamento			Projeção	
			2021	2022	2023	2024	2025	2026		
1.9.9.0.99.1.0.00.00	Outras Receitas - Primárias		4.920,00	0,00	0,00	0,00	0,00	0,00	0,00	
1.9.9.0.99.1.1.00.00	Outras Receitas - Primárias - Principal		4.920,00	0,00	0,00	0,00	0,00	0,00	0,00	
1.9.9.0.99.1.1.00.00	Recursos Ordinários		4.920,00	0,00	0,00	138.890,22	145.140,28	151.671,59		
2.0.0.0.00.0.0.00.00	Receitas de Capital		42.605.983,56	0,00	0,00	0,00	0,00	0,00	0,00	
2.0.0.0.00.0.0.00.00	Receitas de Capital		0,00	82.623.830,56	0,00	0,00	0,00	0,00	0,00	
2.0.0.0.00.0.0.00.00	Receitas de Capital		0,00	0,00	58.197.753,00	0,00	0,00	0,00	0,00	
2.0.0.0.00.0.0.00.00	Receitas de Capital		0,00	0,00	0,00	31.246.040,00	32.652.111,80	34.121.456,83		
2.1.0.0.00.0.0.00.00	Operações de Crédito		36.274.230,62	0,00	0,00	0,00	0,00	0,00	0,00	
2.1.0.0.00.0.0.00.00	Operações de Crédito		0,00	80.000.000,00	0,00	0,00	0,00	0,00	0,00	
2.1.0.0.00.0.0.00.00	Operações de Crédito		0,00	0,00	50.045.000,00	0,00	0,00	0,00	0,00	
2.1.0.0.00.0.0.00.00	Operações de Crédito		0,00	0,00	0,00	20.045.000,00	20.947.025,00	21.889.641,12		
2.1.1.0.00.0.0.00.00	Operações de Crédito - Mercado Interno		36.274.230,62	0,00	0,00	0,00	0,00	0,00	0,00	
2.1.1.0.00.0.0.00.00	Operações de Crédito - Mercado Interno		0,00	80.000.000,00	0,00	0,00	0,00	0,00	0,00	
2.1.1.0.00.0.0.00.00	Operações de Crédito - Mercado Interno		0,00	0,00	50.045.000,00	0,00	0,00	0,00	0,00	
2.1.1.0.00.0.0.00.00	Operações de Crédito - Mercado Interno		0,00	0,00	0,00	20.045.000,00	20.947.025,00	21.889.641,12		
2.1.1.1.00.0.0.00.00	Títulos de Responsabilidade do Tesouro Nacional -		0,00	0,00	45.000,00	0,00	0,00	0,00	0,00	
2.1.1.1.00.0.0.00.00	Títulos de Responsabilidade do Tesouro Nacional -		0,00	0,00	0,00	45.000,00	47.025,00	49.141,12		
2.1.1.1.03.0.1.00.00	Títulos da Dívida Agrária - TDA - Principal		0,00	0,00	45.000,00	0,00	0,00	0,00	0,00	
2.1.1.1.03.0.1.00.00	Recursos não vinculados de Impostos		0,00	0,00	0,00	45.000,00	47.025,00	49.141,12		
2.1.1.1.03.0.1.00.00	Títulos da Dívida Agrária - TDA - Principal		0,00	0,00	0,00	45.000,00	47.025,00	49.141,12		
2.1.1.1.03.0.1.00.00	Recursos não vinculados de Impostos		0,00	0,00	0,00	45.000,00	47.025,00	49.141,12		
2.1.1.2.00.0.0.00.00	Operações de Crédito Contratuais - Mercado		0,00	80.000.000,00	0,00	0,00	0,00	0,00	0,00	
2.1.1.2.00.0.0.00.00	Operações de Crédito Contratuais - Mercado		0,00	0,00	50.000.000,00	0,00	0,00	0,00	0,00	
2.1.1.2.00.0.0.00.00	Operações de Crédito Contratuais - Mercado		0,00	0,00	0,00	20.000.000,00	20.900.000,00	21.840.500,00		
2.1.1.2.51.0.0.00.00	Operações de Crédito Internas para Programas de		0,00	40.000.000,00	0,00	0,00	0,00	0,00	0,00	
2.1.1.2.51.0.0.00.00	Operações de Crédito Internas para Programas de		0,00	0,00	20.000.000,00	0,00	0,00	0,00	0,00	



PREFEITURA MUNICIPAL DE BARREIRAS

Rua Edigar de Deus Pitta
Lot. Areatu
BARREIRAS - BA
C.N.P.J.: 13.654.405/0001-95

Anexo XII, da Lei Orçamentária Anual - Orçamento 2024 Demonstrativo da Evolução da Receita nos últimos 3 anos e sua projeção para os dois anos seguintes

Demonstrativo da Evolução de Receita nos últimos 3 anos e sua

Código	Descrição	Fonte	Realizado		Orçado			Projeção	
			2021	2022	2023	2024	2025	2026	
2.1.1.2.51.0.1.00.00	OC - FINISA - Construção e Aparelhamento		0,00	40.000.000,00	0,00	0,00	0,00	0,00	0,00
2.1.1.2.51.0.1.00.00	Operações de Crédito Internas		0,00	40.000.000,00	0,00	30.000.000,00	31.350.000,00	32.760.750,00	0,00
2.1.1.2.51.0.1.00.00	OC - FINISA - Construção e Aparelhamento		0,00	0,00	20.000.000,00	0,00	0,00	0,00	0,00
2.1.1.2.51.0.1.00.00	Operação de Crédito vinculadas à Saúde		0,00	0,00	0,00	20.000.000,00	20.900.000,00	21.840.500,00	0,00
2.1.1.2.52.0.0.00.00	Operações de Crédito Internas para Programas de		0,00	40.000.000,00	0,00	0,00	0,00	0,00	0,00
2.1.1.2.52.0.0.00.00	Operações de Crédito Internas para Programas de		0,00	0,00	30.000.000,00	0,00	0,00	0,00	0,00
2.1.1.2.52.0.0.00.00	Operações de Crédito Internas para Programas de		0,00	0,00	0,00	20.000.000,00	20.900.000,00	21.840.500,00	0,00
2.1.1.2.52.0.1.00.00	OC - FINISA - INFRA-ESTRUTURA		0,00	40.000.000,00	0,00	0,00	0,00	0,00	0,00
2.1.1.2.52.0.1.00.00	Operações de Crédito Internas		0,00	40.000.000,00	0,00	10.000.000,00	10.450.000,00	10.920.250,00	0,00
2.1.1.2.52.0.1.00.00	OC - FINISA - INFRA-ESTRUTURA		0,00	0,00	30.000.000,00	0,00	0,00	0,00	0,00
2.1.1.2.52.0.1.00.00	Recursos de Operações de Crédito		0,00	0,00	0,00	30.000.000,00	31.350.000,00	32.760.750,00	0,00
2.1.1.2.52.0.1.00.00	OC - FINISA - INFRA-ESTRUTURA		0,00	0,00	0,00	0,00	10.000.000,00	10.450.000,00	10.920.250,00
2.1.1.2.52.0.1.00.00	Recursos de Operações de Crédito		0,00	0,00	0,00	0,00	10.000.000,00	10.450.000,00	10.920.250,00
2.1.1.2.52.0.1.00.00	OC - FINISA - PROJETOS E OBRAS DE		0,00	0,00	0,00	0,00	10.000.000,00	10.450.000,00	10.920.250,00
2.1.1.2.52.0.1.00.00	Operação de Crédito vinculadas à Saúde		0,00	0,00	0,00	0,00	10.000.000,00	10.450.000,00	10.920.250,00
2.1.1.8.00.0.0.00.00	Operações de Crédito - Mercado Interno -		36.274.230,62	0,00	0,00	0,00	0,00	0,00	0,00
2.1.1.8.01.0.0.00.00	Operações de Crédito Internas de		36.274.230,62	0,00	0,00	0,00	0,00	0,00	0,00
2.1.1.8.01.3.0.00.00	Operações de Crédito Internas para Programas		36.274.230,62	0,00	0,00	0,00	0,00	0,00	0,00
2.1.1.8.01.3.1.00.00	Operações de Crédito Internas para Programas		36.274.230,62	0,00	0,00	0,00	0,00	0,00	0,00
2.1.1.8.01.3.1.00.00	OC - FINISA - INFRA-ESTRUTURA		16.274.230,62	0,00	0,00	0,00	0,00	0,00	0,00
2.1.1.8.01.3.1.00.00	Operações de Crédito Internas		16.274.230,62	0,00	0,00	0,00	20.000.000,00	20.900.000,00	21.840.500,00
2.1.1.8.01.3.1.00.00	Operação de Crédito FINISA - Obras de		20.000.000,00	0,00	0,00	0,00	0,00	0,00	0,00
2.2.0.0.0.0.00.00	Alienação de Bens		0,00	0,00	2.500.000,00	0,00	0,00	0,00	0,00
2.2.0.0.0.0.00.00	Alienação de Bens		0,00	0,00	0,00	2.648.250,00	2.767.421,25	2.891.955,21	0,00
2.2.2.0.0.0.0.00.00	Alienação de Bens Imóveis		0,00	0,00	2.500.000,00	0,00	0,00	0,00	0,00
2.2.2.0.0.0.0.00.00	Alienação de Bens Imóveis		0,00	0,00	0,00	2.648.250,00	2.767.421,25	2.891.955,21	0,00



PREFEITURA MUNICIPAL DE BARREIRAS

Rua Edigar de Deus Pitta
Lot. Aratu
BARREIRAS - BA
C.N.P.J.: 13.654.405/0001-95

Anexo XII, da Lei Orçamentária Anual - Orçamento 2024 Demonstrativo da Evolução da Receita nos últimos 3 anos e sua projeção para os dois anos seguintes

Demonstrativo da Evolução da Receita nos últimos 3 anos e sua

Código	Descrição	Fonte	Realizado			Orçamento			Projeção	
			2021	2022	2023	2024	2025	2026		
2.2.2.1.00.0.0.00.00	Alienação de Bens Imóveis		0,00	0,00	2.500.000,00	0,00	0,00	0,00	0,00	
2.2.2.1.00.0.0.00.00	Alienação de Bens Imóveis		0,00	0,00	0,00	2.648.250,00	2.767.421,25	2.891.955,21	2.891.955,21	
2.2.2.1.01.0.0.00.00	Alienação de Bens Imóveis		0,00	0,00	2.500.000,00	0,00	0,00	0,00	0,00	
2.2.2.1.01.0.0.00.00	Recursos de Alienação de Bens/Ativos -		0,00	0,00	0,00	2.500.000,00	2.612.500,00	2.730.062,50	2.730.062,50	
2.2.2.1.01.0.0.00.00	Alienação de Bens Imóveis		0,00	0,00	0,00	2.648.250,00	2.767.421,25	2.891.955,21	2.891.955,21	
2.2.2.1.01.0.0.00.00	Recursos de Alienação de Bens/Ativos -		0,00	0,00	0,00	2.648.250,00	2.767.421,25	2.891.955,21	2.891.955,21	
2.4.0.0.0.0.0.00.00	Transferências de Capital		6.331.752,94	0,00	0,00	0,00	0,00	0,00	0,00	
2.4.0.0.0.0.0.00.00	Transferências de Capital		0,00	2.623.830,56	0,00	0,00	0,00	0,00	0,00	
2.4.0.0.0.0.0.00.00	Transferências de Capital		0,00	0,00	5.652.753,00	0,00	0,00	0,00	0,00	
2.4.0.0.0.0.0.00.00	Transferências de Capital		0,00	0,00	0,00	8.552.790,00	8.937.665,55	9.339.860,50	9.339.860,50	
2.4.1.0.0.0.0.00.00	Transferências da União e de suas Entidades		6.331.752,94	0,00	0,00	0,00	0,00	0,00	0,00	
2.4.1.0.0.0.0.00.00	Transferências da União e de suas Entidades		0,00	2.623.830,56	0,00	0,00	0,00	0,00	0,00	
2.4.1.0.0.0.0.00.00	Transferências da União e de suas Entidades		0,00	0,00	5.437.719,00	0,00	0,00	0,00	0,00	
2.4.1.0.0.0.0.00.00	Transferências da União e de suas Entidades		0,00	0,00	0,00	8.346.860,00	8.722.468,70	9.114.979,79	9.114.979,79	
2.4.1.1.00.0.0.00.00	Transferências de Recursos do Sistema Único de		0,00	0,00	347.517,00	0,00	0,00	0,00	0,00	
2.4.1.1.00.0.0.00.00	Transferências de Recursos do Sistema Único de		0,00	0,00	0,00	290.000,00	303.050,00	316.687,25	316.687,25	
2.4.1.1.51.0.0.00.00	Transferências de Recursos do Sistema Único de		0,00	0,00	347.517,00	0,00	0,00	0,00	0,00	
2.4.1.1.51.0.0.00.00	Transferências de Recursos do Sistema Único de		0,00	0,00	0,00	290.000,00	303.050,00	316.687,25	316.687,25	
2.4.1.1.51.1.0.00.00	Transferências de Recursos do Bloco de		0,00	0,00	250.000,00	0,00	0,00	0,00	0,00	
2.4.1.1.51.1.0.00.00	Transferências de Recursos do Bloco de		0,00	0,00	0,00	200.000,00	209.000,00	218.405,00	218.405,00	
2.4.1.1.51.1.1.00.00	Estruturação da Atenção Primária - Principal		0,00	0,00	250.000,00	0,00	0,00	0,00	0,00	
2.4.1.1.51.1.1.00.00	Transferências Fundo a Fundo de Recursos do		0,00	0,00	0,00	250.000,00	261.250,00	273.006,25	273.006,25	
2.4.1.1.51.1.1.00.00	Estruturação da Atenção Primária - Principal		0,00	0,00	0,00	0,00	0,00	0,00	0,00	
2.4.1.1.51.1.1.00.00	Transferências Fundo a Fundo de Recursos do		0,00	0,00	0,00	200.000,00	209.000,00	218.405,00	218.405,00	
2.4.1.1.51.2.0.00.00	Transferências de Recursos do Bloco de		0,00	0,00	57.517,00	0,00	0,00	0,00	0,00	
2.4.1.1.51.2.0.00.00	Transferências de Recursos do Bloco de		0,00	0,00	0,00	50.000,00	52.250,00	54.601,25	54.601,25	



PREFEITURA MUNICIPAL DE BARREIRAS

Rua Edigar de Deus Pitta
Lol. Aratu
BARREIRAS - BA
C.N.P.J.: 13.654.405/0001-95

Anexo XII, da Lei Orçamentária Anual - Orçamento 2024 Demonstrativo da Evolução da Receita nos últimos 3 anos e sua projeção para os dois anos seguintes

Demonstrativo da Evolução da Receita nos últimos 3 anos e sua

Código	Descrição	Fonte	Realizado		Orçado		Projeção	
			2021	2022	2023	2024	2025	2026
2.4.1.1.51.2.1.00.00	Estruturação da Atenção Especializada -		0,00	0,00	57.517,00	0,00	0,00	0,00
2.4.1.1.51.2.1.00.00	Transferências Fundo a Fundo de Recursos do		0,00	0,00	0,00	57.517,00	60.105,26	62.810,00
2.4.1.1.51.2.1.00.00	Estruturação da Atenção Especializada -		0,00	0,00	0,00	50.000,00	52.250,00	54.601,25
2.4.1.1.51.2.1.00.00	Transferências Fundo a Fundo de Recursos do		0,00	0,00	0,00	50.000,00	52.250,00	54.601,25
2.4.1.1.51.4.0.00.00	Transferências de Recursos do Bloco de		0,00	0,00	20.000,00	0,00	0,00	0,00
2.4.1.1.51.4.0.00.00	Transferências de Recursos do Bloco de		0,00	0,00	0,00	20.000,00	20.900,00	21.840,50
2.4.1.1.51.4.1.00.00	Estruturação da Vigilância em Saúde - Principal		0,00	0,00	20.000,00	0,00	0,00	0,00
2.4.1.1.51.4.1.00.00	Transferências Fundo a Fundo de Recursos do		0,00	0,00	0,00	20.000,00	20.900,00	21.840,50
2.4.1.1.51.4.1.00.00	Estruturação da Vigilância em Saúde - Principal		0,00	0,00	0,00	20.000,00	20.900,00	21.840,50
2.4.1.1.51.4.1.00.00	Transferências Fundo a Fundo de Recursos do		0,00	0,00	0,00	20.000,00	20.900,00	21.840,50
2.4.1.1.51.5.0.00.00	Transferências de Recursos do Bloco de		0,00	0,00	20.000,00	0,00	0,00	0,00
2.4.1.1.51.5.0.00.00	Transferências de Recursos do Bloco de		0,00	0,00	0,00	20.000,00	20.900,00	21.840,50
2.4.1.1.51.5.0.00.00	Estruturação da Gestão do SUS		0,00	0,00	20.000,00	0,00	0,00	0,00
2.4.1.1.51.5.0.00.00	Transferências Fundo a Fundo de		0,00	0,00	0,00	20.000,00	20.900,00	21.840,50
2.4.1.1.51.5.0.00.00	Estruturação de Gestão do SUS		0,00	0,00	0,00	20.000,00	20.900,00	21.840,50
2.4.1.1.51.5.0.00.00	Transferências Fundo a Fundo de		0,00	0,00	0,00	20.000,00	20.900,00	21.840,50
2.4.1.2.00.0.0.00.00	Transferências de Recursos do Fundo Nacional do		0,00	0,00	1.323.808,00	0,00	0,00	0,00
2.4.1.2.00.0.0.00.00	Transferências de Recursos do Fundo Nacional do		0,00	0,00	0,00	3.777.500,00	3.947.487,50	4.125.124,44
2.4.1.2.50.0.0.00.00	Transferências de Recursos Destinados a		0,00	0,00	1.323.808,00	0,00	0,00	0,00
2.4.1.2.50.0.0.00.00	Transferências de Recursos Destinados a		0,00	0,00	0,00	3.777.500,00	3.947.487,50	4.125.124,44
2.4.1.2.50.1.0.00.00	Transferências para o Programa de Apoio ao		0,00	0,00	1.323.808,00	0,00	0,00	0,00
2.4.1.2.50.1.0.00.00	Transferências para o Programa de Apoio ao		0,00	0,00	0,00	3.777.500,00	3.947.487,50	4.125.124,44
2.4.1.2.50.1.1.00.00	Construção de Quadras Poliesportivas		0,00	0,00	100.000,00	0,00	0,00	0,00
2.4.1.2.50.1.1.00.00	Transferências do Governo Federal		0,00	0,00	0,00	100.000,00	104.500,00	109.202,50
2.4.1.2.50.1.1.00.00	Construção de Quadras Poliesportivas		0,00	0,00	0,00	327.000,00	341.715,00	357.092,18
2.4.1.2.50.1.1.00.00	Transferências do Governo Federal		0,00	0,00	0,00	327.000,00	341.715,00	357.092,18



PREFEITURA MUNICIPAL DE BARREIRAS

Rua Edigar de Deus Pitta
Lot. Aratu
BARREIRAS - BA
C.N.P.J.: 13.854.405/0001-95

Anexo XII, da Lei Orçamentária Anual - Orçamento 2024 Demonstrativo da Evolução da Receita nos últimos 3 anos e sua projeção para os dois anos seguintes

Demonstrativo da Evolução da Receita nos últimos 3 anos e sua

Código	Descrição	Fonte	Realizado			Orçado			Projeção		
			2021	2022	2023	2024	2025	2026			
2.4.1.2.50.1.1.00.00	Constituição de Creche / Proimância_PAC II		0,00	0,00	0,00	2.802.000,00	2.928.090,00	3.059.854,05			
2.4.1.2.50.1.1.00.00	Transferências do Governo Federal		0,00	0,00	0,00	2.802.000,00	2.928.090,00	3.059.854,05			
2.4.1.2.50.1.1.00.00	Outras transferência do FNDE		0,00	0,00	50.000,00	0,00	0,00	0,00			
2.4.1.2.50.1.1.00.00	Outras Transferências de Recursos do		0,00	0,00	0,00	50.000,00	52.250,00	54.601,25			
2.4.1.2.50.1.1.00.00	Outras transferência do FNDE		0,00	0,00	0,00	50.000,00	52.250,00	54.601,25			
2.4.1.2.50.1.1.00.00	Outras Transferências de Recursos do		0,00	0,00	0,00	50.000,00	52.250,00	54.601,25			
2.4.1.2.50.1.1.00.00	Aquisição de Mobiliário para Educação		0,00	0,00	1.173.808,00	0,00	0,00	0,00			
2.4.1.2.50.1.1.00.00	Transferências do Governo Federal		0,00	0,00	0,00	1.173.808,00	1.226.629,36	1.281.827,68			
2.4.1.2.50.1.1.00.00	Aquisição de Mobiliário para Educação		0,00	0,00	0,00	598.500,00	625.432,50	653.576,96			
2.4.1.2.50.1.1.00.00	Transferências do Governo Federal		0,00	0,00	0,00	598.500,00	625.432,50	653.576,96			
2.4.1.4.00.0.0.00.00	Transferências de Convênios da União e de suas		0,00	2.623.830,56	0,00	0,00	0,00	0,00			
2.4.1.4.00.0.0.00.00	Transferências de Convênios da União e de suas		0,00	0,00	3.762.944,00	0,00	0,00	0,00			
2.4.1.4.00.0.0.00.00	Transferências de Convênios da União e de suas		0,00	0,00	0,00	4.276.360,00	4.468.796,20	4.669.892,03			
2.4.1.4.01.0.0.00.00	Transferências de Convênios da União e de suas		0,00	1.198.778,78	0,00	0,00	0,00	0,00			
2.4.1.4.01.0.0.00.00	Urbanização de Assentamentos		0,00	1.198.778,78	0,00	0,00	0,00	0,00			
2.4.1.4.01.0.0.00.00	Transferências de Convênios da União -		0,00	1.198.778,78	0,00	3.536.862,00	3.696.020,79	3.862.341,73			
2.4.1.4.50.0.0.00.00	Transferências de Convênios da União para o		0,00	1.369.500,00	0,00	0,00	0,00	0,00			
2.4.1.4.50.0.0.00.00	Transferências de Convênios da União para o		0,00	0,00	50.000,00	0,00	0,00	0,00			
2.4.1.4.50.0.0.00.00	Transferências de Convênios da União para o		0,00	0,00	0,00	50.000,00	52.250,00	54.601,25			
2.4.1.4.50.0.1.00.00	Construção e Implantação do CEPROESTE		0,00	1.369.500,00	0,00	0,00	0,00	0,00			
2.4.1.4.50.0.1.00.00	Transferências de Convênios da União -		0,00	1.369.500,00	0,00	897.750,00	938.148,75	980.365,44			
2.4.1.4.50.0.1.00.00	Outras Transferências de Convênios da		0,00	0,00	50.000,00	0,00	0,00	0,00			
2.4.1.4.50.0.1.00.00	Transferências do Estado referentes a		0,00	0,00	0,00	50.000,00	52.250,00	54.601,25			
2.4.1.4.50.0.1.00.00	Outras Transferências de Convênios da		0,00	0,00	0,00	50.000,00	52.250,00	54.601,25			
2.4.1.4.50.0.1.00.00	Transferências do Estado referentes a		0,00	0,00	0,00	50.000,00	52.250,00	54.601,25			
2.4.1.4.51.0.0.00.00	Transferências de Convênios da União destinadas		0,00	0,00	50.000,00	0,00	0,00	0,00			



PREFEITURA MUNICIPAL DE BARREIRAS

Rua Edigar de Deus Pitta
Lot. Aratu
BARREIRAS - BA
C.N.P.J.: 13.654.405/0001-95

Anexo XII, da Lei Orçamentária Anual - Orçamento 2024 Demonstrativo da Evolução da Receita nos últimos 3 anos e sua projeção para os dois anos seguintes

Demonstrativo da Evolução da Receita nos últimos 3 anos e sua

Código	Descrição	Fonte	Realizado			Orçado			Projeção	
			2021	2022	2023	2024	2025	2026		
2.4.1.4.51.0.0.00.00	Transferências de Convênios da União destinadas		0,00	0,00	0,00	50.000,00	52.250,00	54.601,25		
2.4.1.4.51.0.0.00.00	Outras Transferências de Convênios da		0,00	0,00	50.000,00	0,00	0,00	0,00		
2.4.1.4.51.0.0.00.00	Transferências do Governo Federal		0,00	0,00	0,00	50.000,00	52.250,00	54.601,25		
2.4.1.4.51.0.0.00.00	Outras Transferências de Convênios da		0,00	0,00	0,00	50.000,00	52.250,00	54.601,25		
2.4.1.4.51.0.0.00.00	Transferências do Governo Federal		0,00	0,00	0,00	50.000,00	52.250,00	54.601,25		
2.4.1.4.52.0.0.00.00	Transferências de Convênios da União destinadas		0,00	55.551,78	0,00	0,00	0,00	0,00		
2.4.1.4.52.0.1.00.00	Construção de Kits Sanitários com Fossa		0,00	55.551,78	0,00	0,00	0,00	0,00		
2.4.1.4.52.0.1.00.00	Transferências de Convênios da União -		0,00	55.551,78	0,00	98.620,00	103.057,90	107.695,51		
2.4.1.4.54.0.0.00.00	Transferências de Convênios da União destinadas		0,00	0,00	100.000,00	0,00	0,00	0,00		
2.4.1.4.54.0.0.00.00	Transferências de Convênios da União destinadas		0,00	0,00	0,00	105.930,00	110.696,85	115.678,21		
2.4.1.4.54.0.1.00.00	Pavimentação Asfáltica na Vila Rica		0,00	0,00	100.000,00	0,00	0,00	0,00		
2.4.1.4.54.0.1.00.00	Outras Transferências de Convênios ou		0,00	0,00	0,00	100.000,00	104.500,00	109.202,50		
2.4.1.4.54.0.1.00.00	Pavimentação Asfáltica na Vila Rica		0,00	0,00	0,00	105.930,00	110.696,85	115.678,21		
2.4.1.4.54.0.1.00.00	Outras Transferências de Convênios ou		0,00	0,00	0,00	105.930,00	110.696,85	115.678,21		
2.4.1.4.99.0.1.00.01	Urbanização de Assentamentos Precários /		0,00	0,00	465.798,00	0,00	0,00	0,00		
2.4.1.4.99.0.1.00.01	Outras Transferências de Convênios ou		0,00	0,00	0,00	465.798,00	486.756,91	508.663,06		
2.4.1.4.99.0.1.00.01	Urbanização de Assentamentos Precários /		0,00	0,00	0,00	778.000,00	813.010,00	849.595,45		
2.4.1.4.99.0.1.00.01	Outras Transferências de Convênios ou		0,00	0,00	0,00	778.000,00	813.010,00	849.595,45		
2.4.1.4.99.0.1.00.01	Urbanização de Assentamentos		0,00	0,00	2.937.473,00	0,00	0,00	0,00		
2.4.1.4.99.0.1.00.01	Outras Transferências de Convênios ou		0,00	0,00	0,00	2.937.473,00	3.069.659,28	3.207.793,95		
2.4.1.4.99.0.1.00.01	Urbanização de Assentamentos		0,00	0,00	0,00	3.000.000,00	3.135.000,00	3.276.075,00		
2.4.1.4.99.0.1.00.01	Outras Transferências de Convênios ou		0,00	0,00	0,00	3.000.000,00	3.135.000,00	3.276.075,00		
2.4.1.4.99.0.1.00.02	Requalificação, Reaparelhamento e		0,00	0,00	59.673,00	0,00	0,00	0,00		
2.4.1.4.99.0.1.00.02	Outras Transferências de Convênios ou		0,00	0,00	0,00	59.673,00	62.358,28	65.164,41		
2.4.1.4.99.0.1.00.02	Requalificação, Reaparelhamento e		0,00	0,00	0,00	186.500,00	194.892,50	203.662,66		
2.4.1.4.99.0.1.00.02	Outras Transferências de Convênios ou		0,00	0,00	0,00	186.500,00	194.892,50	203.662,66		
2.4.1.4.99.0.1.00.02	Construção da PEC Praça dos Esportes e da		0,00	0,00	100.000,00	0,00	0,00	0,00		



PREFEITURA MUNICIPAL DE BARREIRAS

Rua Edigar de Deus Pitta
Lot. Aratu
BARREIRAS - BA
C.N.P.J.: 13.654.405/0001-95

Anexo XII, da Lei Orçamentária Anual - Orçamento 2024 Demonstrativo da Evolução da Receita nos últimos 3 anos e sua projeção para os dois anos seguintes

Demonstrativo da Evolução da Receita nos últimos 3 anos e sua

Código	Descrição	Fonte	Realizado		Orçamento			Projeção	
			2021	2022	2023	2024	2025	2026	
2.4.1.4.99.0.1.00.02.	Outras Transferências de Convênios ou		0,00	0,00	0,00	100.000,00	104.500,00	109.202,50	
2.4.1.4.99.0.1.00.02.	Construção da PEC Praça dos Esportes e da		0,00	0,00	0,00	105.930,00	110.696,85	115.678,21	
2.4.1.4.99.0.1.00.02.	Outras Transferências de Convênios ou		0,00	0,00	0,00	105.930,00	110.696,85	115.678,21	
2.4.1.8.00.0.0.00.00	Transferências da União		6.331.752,94	0,00	0,00	0,00	0,00	0,00	
2.4.1.8.04.0.0.00.00.	Transf de Rec do Sistema Único de Saúde - SUS -		1.201.120,00	0,00	0,00	0,00	0,00	0,00	
2.4.1.8.04.2.0.00.00.	Transferências de Recursos do Sistema Único		1.201.120,00	0,00	0,00	0,00	0,00	0,00	
2.4.1.8.04.2.0.00.00	Transferências do - SUS destinados à Atenção		1.201.120,00	0,00	0,00	0,00	0,00	0,00	
2.4.1.8.04.2.1.00.00.	Apoio à Implementação da Rede Cegonha		1.201.120,00	0,00	0,00	0,00	0,00	0,00	
2.4.1.8.04.2.1.00.00	Estruturação da Atenção Especializada		1.201.120,00	0,00	0,00	0,00	0,00	0,00	
2.4.1.8.04.2.1.00.00.	Transf. Fundo a Fundo Rec. SUS do Gov.		1.201.120,00	0,00	0,00	50.000,00	52.250,00	54.601,25	
2.4.1.8.10.0.0.00.00.	Transferência de Convênios da União e de suas		5.130.632,94	0,00	0,00	0,00	0,00	0,00	
2.4.1.8.10.1.0.00.00.	Transferências de Convênio da União para o		426.000,00	0,00	0,00	0,00	0,00	0,00	
2.4.1.8.10.1.1.00.00.	Transferências de Convênio da União para o		426.000,00	0,00	0,00	0,00	0,00	0,00	
2.4.1.8.10.1.1.00.00	Construção e Implantação do CEPROESTE		426.000,00	0,00	0,00	0,00	0,00	0,00	
2.4.1.8.10.1.1.00.00.	Transferências de Convênios da União -		426.000,00	0,00	0,00	1.500.800,00	1.568.336,00	1.638.911,12	
2.4.1.8.10.1.1.00.00.	Transferências de Convênios da União -		426.000,00	0,00	0,00	1.774.000,00	1.853.830,00	1.937.252,35	
2.4.1.8.10.1.1.00.00.	Transferências de Convênios da União -		426.000,00	0,00	0,00	1.854.250,00	1.937.691,25	2.024.887,36	
2.4.1.8.10.1.1.00.00.	Transferências de Convênios da União -		426.000,00	0,00	0,00	3.159.003,05	3.301.158,19	3.449.710,31	
2.4.1.8.10.5.0.00.00	Transferências de Convênios da União		437.548,22	0,00	0,00	0,00	0,00	0,00	
2.4.1.8.10.5.1.00.00	Transferências de Convênios da União		437.548,22	0,00	0,00	0,00	0,00	0,00	
2.4.1.8.10.5.1.00.00.	Construção de Kits Sanitários com Fossa		437.548,22	0,00	0,00	0,00	0,00	0,00	
2.4.1.8.10.5.1.00.00.	Transferências de Convênios da União -		437.548,22	0,00	0,00	394.480,00	412.231,60	430.782,02	
2.4.1.8.10.5.1.00.00.	Transferências de Convênios da União -		437.548,22	0,00	0,00	493.100,00	515.289,50	538.477,53	
2.4.1.8.10.7.0.00.00	Transferências de Convênios da União		3.801.478,32	0,00	0,00	0,00	0,00	0,00	
2.4.1.8.10.7.1.00.00	Transferências de Convênios da União		3.801.478,32	0,00	0,00	0,00	0,00	0,00	
2.4.1.8.10.7.1.00.00	Pavimentação asfáltica no trecho		3.800.000,00	0,00	0,00	0,00	0,00	0,00	
2.4.1.8.10.7.1.00.00.	Transferências de Convênios da União -		3.800.000,00	0,00	0,00	1.500.000,00	1.567.500,00	1.638.037,50	



PREFEITURA MUNICIPAL DE BARREIRAS

Rua Edigar de Deus Pitta
Lot. Aratu
BARREIRAS - BA
C.N.P.J.: 13.654.405/0001-95

Anexo XII, da Lei Orçamentária Anual - Orçamento 2024 Demonstrativo da Evolução da Receita nos últimos 3 anos e sua projeção para os dois anos seguintes

Demonstrativo da Evolução da Receita nos últimos 3 anos e sua

Código	Descrição	Fonte	Realizado		Orçamento			Projeção	
			2021	2022	2023	2024	2025	2026	
2.4.1.8.10.7.1.00.00	Pavimentação Asfáltica na Vila Rica		1.478,32	0,00	0,00	0,00	0,00	0,00	
2.4.1.8.10.7.1.00.00	Transferências de Convênios da União -		1.478,32	0,00	0,00	295.367,00	308.658,52	322.548,15	
2.4.1.8.10.9.0.00.00	Outras Transferências de Convênios da União		465.606,40	0,00	0,00	0,00	0,00	0,00	
2.4.1.8.10.9.1.00.00	Outras Transferências de Convênios da União -		465.606,40	0,00	0,00	0,00	0,00	0,00	
2.4.1.8.10.9.1.00.01	MINISTÉRIO DAS CIDADES		465.606,40	0,00	0,00	0,00	0,00	0,00	
2.4.1.8.10.9.1.00.01	Urbanização de Assentamentos		465.606,40	0,00	0,00	0,00	0,00	0,00	
2.4.1.8.10.9.1.00.01	Transferências de Convênios da União -		465.606,40	0,00	0,00	2.000.000,00	2.090.000,00	2.184.050,00	
2.4.1.8.10.9.1.00.01	Transferências de Convênios da União -		465.606,40	0,00	0,00	5.000.000,00	5.225.000,00	5.460.125,00	
2.4.1.8.10.9.1.00.01	Transferências de Convênios da União -		465.606,40	0,00	0,00	5.187.500,00	5.420.937,50	5.664.879,69	
2.4.1.8.10.9.1.00.01	Transferências de Convênios da União -		465.606,40	0,00	0,00	7.748.782,00	8.097.477,19	8.461.863,66	
2.4.1.9.00.0.00.00	Outras Transferências de Recursos da União e de		0,00	0,00	3.450,00	0,00	0,00	0,00	
2.4.1.9.00.0.00.00	Outras Transferências de Recursos da União e de		0,00	0,00	0,00	3.000,00	3.135,00	3.276,08	
2.4.1.9.99.0.00.00	Outras Transferências De Recursos da União e de		0,00	0,00	3.450,00	0,00	0,00	0,00	
2.4.1.9.99.0.00.00	Outras Transferências De Recursos da União e de		0,00	0,00	0,00	3.000,00	3.135,00	3.276,08	
2.4.1.9.99.0.1.00.00	Transf. do FUPEN - Investimento nas Ações		0,00	0,00	3.450,00	0,00	0,00	0,00	
2.4.1.9.99.0.1.00.00	Outras Transferências de Convênios ou		0,00	0,00	0,00	3.450,00	3.605,25	3.767,49	
2.4.1.9.99.0.1.00.00	Transf. do FUPEN - Investimento nas Ações		0,00	0,00	0,00	3.000,00	3.135,00	3.276,08	
2.4.1.9.99.0.1.00.00	Outras Transferências de Convênios ou		0,00	0,00	0,00	3.000,00	3.135,00	3.276,08	
2.4.2.0.00.0.00.00	Transferências dos Estados e do Distrito Federal e		0,00	0,00	215.034,00	0,00	0,00	0,00	
2.4.2.0.00.0.00.00	Transferências dos Estados e do Distrito Federal e		0,00	0,00	0,00	205.930,00	215.196,85	224.880,71	
2.4.2.2.00.0.00.00	Transferências de Convênios dos Estados e DF e		0,00	0,00	115.034,00	0,00	0,00	0,00	
2.4.2.2.00.0.00.00	Transferências de Convênios dos Estados e DF e		0,00	0,00	0,00	100.000,00	104.500,00	109.202,50	
2.4.2.2.50.0.00.00	Transferências de Convênios dos Estados para o		0,00	0,00	115.034,00	0,00	0,00	0,00	
2.4.2.2.50.0.00.00	Transferências de Convênios dos Estados para o		0,00	0,00	0,00	100.000,00	104.500,00	109.202,50	
2.4.2.2.50.0.1.00.00	Outras Transferências de Convênios de		0,00	0,00	115.034,00	0,00	0,00	0,00	
2.4.2.2.50.0.1.00.00	Transferências do Estado referentes a		0,00	0,00	0,00	115.034,00	120.210,53	125.620,00	



PREFEITURA MUNICIPAL DE BARREIRAS

Rua Edigar de Deus Pitta
Lot. Aratu
BARREIRAS - BA
C.N.P.J.: 13.654.405/0001-95

Anexo XII, da Lei Orçamentária Anual - Orçamento 2024 Demonstrativo da Evolução da Receita nos últimos 3 anos e sua projeção para os dois anos seguintes

Demonstrativo da Evolução da Receita nos últimos 3 anos e sua

Código	Descrição	Fonte	Realizado			Orçado			Projeção	
			2021	2022	2023	2024	2025	2026		
2.4.2.50.0.1.00.00	Outras Transferências de Convênios de		0,00	0,00	0,00	100.000,00	104.500,00	109.202,50		
2.4.2.50.0.1.00.00	Transferências do Estado referentes a		0,00	0,00	0,00	100.000,00	104.500,00	109.202,50		
2.4.2.9.0.0.0.00.00	Outras Transferências de Recursos dos Estados		0,00	0,00	100.000,00	0,00	0,00	0,00		
2.4.2.9.0.0.0.00.00	Outras Transferências de Recursos dos Estados		0,00	0,00	100.000,00	0,00	110.696,85	115.678,21		
2.4.2.9.99.0.0.00.00	Outras Transferências de Recursos dos Estados		0,00	0,00	100.000,00	0,00	0,00	0,00		
2.4.2.9.99.0.1.00.00	Outras Transferências de Convênios do		0,00	0,00	100.000,00	0,00	0,00	0,00		
2.4.2.9.99.0.1.00.00	Outras Transferências de Convênios ou		0,00	0,00	0,00	100.000,00	104.500,00	109.202,50		
2.4.2.9.99.0.1.00.00	Outras Transferências de Convênios do		0,00	0,00	0,00	105.930,00	110.696,85	115.678,21		
2.4.2.9.99.0.1.00.00	Outras Transferências de Convênios ou		0,00	0,00	0,00	105.930,00	110.696,85	115.678,21		
9.0.0.0.00.0.0.00.00	DEDUÇÕES		(104.526.272,28)	0,00	0,00	0,00	0,00	0,00		
9.0.0.0.00.0.0.00.00	DEDUÇÕES		0,00	(127.411.505,60)	0,00	0,00	0,00	0,00		
9.0.0.0.00.0.0.00.00	DEDUÇÕES		0,00	0,00	(68.609.807,00)	0,00	0,00	0,00		
9.0.0.0.00.0.0.00.00	DEDUÇÕES		0,00	0,00	0,00	(76.106.858,00)	(79.531.666,61)	(83.110.591,61)		
9.7.0.0.00.0.0.00.00	DEDUÇÕES		(104.526.272,28)	0,00	0,00	0,00	0,00	0,00		
9.7.0.0.00.0.0.00.00	DEDUÇÕES		0,00	(127.411.505,60)	0,00	0,00	0,00	0,00		
9.7.0.0.00.0.0.00.00	DEDUÇÕES		0,00	0,00	(68.609.807,00)	0,00	0,00	0,00		
9.7.0.0.00.0.0.00.00	DEDUÇÕES		0,00	0,00	0,00	(76.106.858,00)	(79.531.666,61)	(83.110.591,61)		
9.7.1.1.51.1.1.00.00	Dedução de Receita para a Formação do		0,00	(61.018.371,18)	0,00	0,00	0,00	0,00		
9.7.1.1.51.1.1.00.00	Recursos Ordinários		0,00	(61.018.371,18)	0,00	(22.879.620,00)	(23.909.202,90)	(24.985.117,03)		
9.7.1.1.51.1.1.00.00	Dedução de Receita para a Formação do		0,00	0,00	(31.904.143,00)	0,00	0,00	0,00		
9.7.1.1.51.1.1.00.00	Recursos não vinculados de Impostos		0,00	0,00	0,00	(31.904.143,00)	(33.339.829,44)	(34.840.121,76)		
9.7.1.1.51.1.1.00.00	Dedução de Receita para a Formação do		0,00	0,00	0,00	(34.600.000,00)	(36.157.000,00)	(37.784.065,00)		
9.7.1.1.51.1.1.00.00	Recursos não vinculados de Impostos		0,00	0,00	0,00	(34.600.000,00)	(36.157.000,00)	(37.784.065,00)		
9.7.1.1.52.0.1.00.00	Dedução de Receita para a Formação do		0,00	(2.315.726,74)	0,00	0,00	0,00	0,00		
9.7.1.1.52.0.1.00.00	Recursos Ordinários		0,00	(2.315.726,74)	0,00	(862.396,00)	(901.203,82)	(941.757,99)		



PREFEITURA MUNICIPAL DE BARREIRAS

Rua Edigar de Deus Pitta
Lot. Aratu
BARREIRAS - BA
C.N.P.J.: 13.654.405/0001-95

Anexo XII, da Lei Orçamentária Anual - Orçamento 2024 Demonstrativo da Evolução da Receita nos últimos 3 anos e sua projeção para os dois anos seguintes

Demonstrativo da Evolução da Receita nos últimos 3 anos e sua

Código	Descrição	Fonte	Realizado			Orçado			Projeção	
			2021	2022	2023	2024	2025	2026		
9.7.1.1.52.0.1.00.00	Dedução de Receita para a Formação do		0,00	0,00	(949.153,00)	0,00	0,00	0,00	0,00	
9.7.1.1.52.0.1.00.00.	Recursos não vinculados de Impostos		0,00	0,00	0,00	(949.153,00)	(991.864,88)	(1.036.498,80)		
9.7.1.1.52.0.1.00.00	Dedução de Receita para a Formação do		0,00	0,00	0,00	(1.250.492,00)	(1.306.764,14)	(1.365.568,53)		
9.7.1.1.52.0.1.00.00.	Recursos não vinculados de Impostos		0,00	0,00	0,00	(1.250.492,00)	(1.306.764,14)	(1.365.568,53)		
9.7.1.8.00.0.0.00.00	Deduções das Transf. da União para Formação do		(50.810.946,18)	0,00	0,00	0,00	0,00	0,00	0,00	
9.7.1.8.01.2.1.00.00	Dedução de Receita para a Formação do		(48.812.941,90)	0,00	0,00	0,00	0,00	0,00	0,00	
9.7.1.8.01.2.1.00.00.	Recursos Ordinários		(48.812.941,90)	0,00	0,00	(21.890.183,00)	(22.875.241,24)	(23.904.627,09)		
9.7.1.8.01.2.1.00.00	Recursos Ordinários		(48.812.941,90)	0,00	0,00	(20.985.699,00)	(21.930.055,46)	(22.916.907,95)		
9.7.1.8.01.2.1.00.00.	Recursos Ordinários		(48.812.941,90)	0,00	0,00	(19.112.172,80)	(19.972.220,58)	(20.870.970,50)		
9.7.1.8.01.2.1.00.00.	Recursos Ordinários		(48.812.941,90)	0,00	0,00	(18.740.000,00)	(19.583.300,00)	(20.464.548,50)		
9.7.1.8.01.5.1.00.00	Dedução de Receita para a Formação do		(1.998.004,28)	0,00	0,00	0,00	0,00	0,00	0,00	
9.7.1.8.01.5.1.00.00.	Recursos Ordinários		(1.998.004,28)	0,00	0,00	(844.237,00)	(882.227,66)	(921.927,91)		
9.7.1.8.01.5.1.00.00	Recursos Ordinários		(1.998.004,28)	0,00	0,00	(809.354,00)	(845.774,93)	(883.834,80)		
9.7.1.8.01.5.1.00.00.	Recursos Ordinários		(1.998.004,28)	0,00	0,00	(780.100,00)	(815.204,50)	(851.888,70)		
9.7.1.8.01.5.1.00.00.	Recursos Ordinários		(1.998.004,28)	0,00	0,00	(728.000,00)	(760.760,00)	(794.994,20)		
9.7.2.1.50.0.1.00.00	Dedução de Receita para a Formação do		0,00	(54.872.909,14)	0,00	0,00	0,00	0,00	0,00	
9.7.2.1.50.0.1.00.00.	Recursos Ordinários		0,00	(54.872.909,14)	0,00	(24.962.961,00)	(26.086.294,24)	(27.260.177,49)		
9.7.2.1.50.0.1.00.00	Dedução de Receita para a Formação do		0,00	0,00	(31.333.708,00)	0,00	0,00	0,00	0,00	
9.7.2.1.50.0.1.00.00.	Recursos não vinculados de Impostos		0,00	0,00	0,00	(31.333.708,00)	(32.743.724,86)	(34.217.192,48)		
9.7.2.1.50.0.1.00.00	Dedução de Receita para a Formação do		0,00	0,00	0,00	(34.933.166,00)	(36.505.158,47)	(38.147.890,60)		
9.7.2.1.50.0.1.00.00.	Recursos não vinculados de Impostos		0,00	0,00	0,00	(34.933.166,00)	(36.505.158,47)	(38.147.890,60)		
9.7.2.1.51.0.1.00.00	Dedução de Receita para a Formação do		0,00	(9.204.498,54)	0,00	0,00	0,00	0,00	0,00	
9.7.2.1.51.0.1.00.00.	Recursos Ordinários		0,00	(9.204.498,54)	0,00	(3.334.355,00)	(3.484.400,98)	(3.641.199,02)		
9.7.2.1.51.0.1.00.00	Dedução de Receita para a Formação do		0,00	0,00	(4.422.803,00)	0,00	0,00	0,00	0,00	
9.7.2.1.51.0.1.00.00.	Recursos não vinculados de Impostos		0,00	0,00	0,00	(4.422.803,00)	(4.621.829,14)	(4.829.811,45)		
9.7.2.1.51.0.1.00.00	Dedução de Receita para a Formação do		0,00	0,00	0,00	(5.323.200,00)	(5.562.744,00)	(5.813.067,48)		
9.7.2.1.51.0.1.00.00.	Recursos não vinculados de Impostos		0,00	0,00	0,00	(5.323.200,00)	(5.562.744,00)	(5.813.067,48)		



PREFEITURA MUNICIPAL DE BARREIRAS

Rua Ediger de Deus Pltta
Lot. Aratu
BARREIRAS - BA
C.N.P.J.: 13.654.405/0001-95

Anexo XII, da Lei Orçamentária Anual - Orçamento 2024 Demonstrativo da Evolução da Receita nos últimos 3 anos e sua projeção para os dois anos seguintes

Demonstrativo da Evolução da Receita nos últimos 3 anos e sua

Código	Descrição	Fonte	Realizado			Orçado			Projeção	
			2021	2022	2023	2024	2025	2026		
9.7.2.8.00.0.0.00.00	Deduções das Transf. do Estado para Formação do		(53.715.326,10)	0,00	0,00	0,00	0,00	0,00	0,00	
9.7.2.8.01.1.1.00.00	Dedução da Receita para Formação do FUNDEB		(46.516.460,62)	0,00	0,00	0,00	0,00	0,00	0,00	
9.7.2.8.01.1.1.00.00	Recursos Ordinários		(46.516.460,62)	0,00	0,00	(16.227.931,00)	(16.958.187,90)	(17.721.306,35)		
9.7.2.8.01.1.1.00.00	Recursos Ordinários		(46.516.460,62)	0,00	0,00	(15.557.407,00)	(16.257.490,32)	(16.989.077,38)		
9.7.2.8.01.1.1.00.00	Recursos Ordinários		(46.516.460,62)	0,00	0,00	(14.003.464,40)	(14.633.620,30)	(15.292.133,21)		
9.7.2.8.01.1.1.00.00	Recursos Ordinários		(46.516.460,62)	0,00	0,00	(12.100.080,00)	(12.644.583,60)	(13.213.589,86)		
9.7.2.8.01.2.1.00.00	Dedução da Receita para Formação do FUNDEB		(7.198.865,48)	0,00	0,00	0,00	0,00	0,00	0,00	
9.7.2.8.01.2.1.00.00	Recursos Ordinários		(7.198.865,48)	0,00	0,00	(3.190.160,00)	(3.333.717,20)	(3.483.734,47)		
9.7.2.8.01.2.1.00.00	Recursos Ordinários		(7.198.865,48)	0,00	0,00	(2.704.762,00)	(2.826.476,29)	(2.953.667,72)		
9.7.2.8.01.2.1.00.00	Recursos Ordinários		(7.198.865,48)	0,00	0,00	(2.607.000,00)	(2.724.315,00)	(2.846.909,18)		
9.7.2.8.01.2.1.00.00	Recursos Ordinários		(7.198.865,48)	0,00	0,00	(2.370.000,00)	(2.476.650,00)	(2.588.099,25)		
Total:			1.213.745.034,32	1.429.272.771,32	798.579.611,00	805.036.571,00	841.263.216,70	879.120.061,45		



PREFEITURA MUNICIPAL DE BARREIRAS

Rua Edigar de Deus Pitta
Lot. Aratu
BARREIRAS - BA
C.N.P.J.: 13.654.405/0001-95

Anexo XIII, da Lei Orçamentária Anual - Orçamento 2024 Estimativa da Receita por Fonte de Recurso

Valores expressos em R\$ (1,00)

	Natureza	RECEITA ESTIMADA			TOTAL
		2024	2025	2026	
1500	Recursos não vinculados de impostos	304.332.984,50	318.027.968,80	332.339.227,40	954.700.180,70
15001001	Recursos não Vinculados de Impostos - despesas com manutenção e	55.103.389,50	57.583.042,03	60.174.278,92	172.860.710,45
15001002	Recursos não Vinculados de Impostos - Despesas com ações e	104.940.718,00	109.663.050,31	114.597.887,57	329.201.655,88
1501	Outros Recursos não Vinculados	7.900.000,00	8.255.500,00	8.626.997,50	24.782.497,50
1540	Transferências do FUNDEB - Impostos e Transferências de Impostos	18.398.500,00	19.226.432,50	20.091.621,96	57.716.554,46
15401070	Transferências do FUNDEB - Impostos e Transferências de Impostos	101.632.800,00	106.206.276,00	110.985.558,42	318.824.634,42
1541	Transferências do FUNDEB - Complementação da União - VAAF	5.636.880,00	5.890.539,60	6.155.613,88	17.683.033,48
15411070	Transferências do FUNDEB - Complemento da União-VAAF	31.942.320,00	33.379.724,40	34.881.812,00	100.203.856,40
1542	Transferências do FUNDEB - Complementação da União - VAAT	1.222.130,00	1.277.125,85	1.334.596,51	3.833.852,36
15421070	Transferências do FUNDEB - Complemento da União-VAAT	5.966.870,00	6.235.379,15	6.515.971,21	18.718.220,36
1543	Transferências do FUNDEB - Complementação da União - VAAR	3.043.200,00	3.180.144,00	3.323.250,48	9.546.594,48
1544	Recursos de Precatórios do FUNDEF	500.000,00	522.500,00	546.012,50	1.568.512,50
1550	Transferência do Salário-Educação	4.674.000,00	4.884.330,00	5.104.124,85	14.662.454,85
1551	Transferências de Recursos do FNDE referentes ao Programa	28.700,00	29.991,50	31.341,12	90.032,62
1552	Transferências de Recursos do FNDE Referentes ao Programa	3.593.200,00	3.754.894,00	3.923.864,23	11.271.958,23
1553	Transferências de Recursos do FNDE Referentes ao Programa	712.000,00	744.040,00	777.521,80	2.233.561,80
1569	Outras Transferências de Recursos do FNDE	157.400,00	164.483,00	171.884,73	493.767,74
1570	Transferências do Governo Federal referentes a Convênios e outros	3.908.500,00	4.084.382,50	4.268.179,71	12.261.062,21
1576	Transferências de Recursos dos Estados para programas de	312.500,00	326.562,50	341.257,81	980.320,31
1600	Transferências Fundo a Fundo de Recursos do SUS provenientes do	82.600.600,00	86.317.627,00	90.201.920,22	259.120.147,22
1601	Transferências Fundo a Fundo de Recursos do SUS provenientes do	677.500,00	707.987,50	739.846,94	2.125.334,44
1602	Transferências Fundo a Fundo de Recursos do SUS provenientes do	3.300,00	3.448,50	3.603,68	10.352,18
1604	Transferências provenientes do Governo Federal destinadas ao	10.530.730,00	11.004.612,85	11.499.820,43	33.035.163,28
1605	Assistência Financeira da União Destinada à Compl. ao Pag. dos	5.280.500,00	5.518.122,50	5.766.438,01	16.565.060,51
1621	Transferências Fundo a Fundo de Recursos do SUS provenientes do	4.021.870,00	4.202.854,15	4.391.982,59	12.616.706,74
1632	Transferências do Estado referentes a Convênios e outros Repasses	150.000,00	156.750,00	163.803,75	470.553,75
1634	Operação de Crédito vinculadas à Saúde	10.100.000,00	10.554.500,00	11.029.452,50	31.683.952,50
1660	Transferência de Recursos do Fundo Nacional de Assistência Social	3.787.930,00	3.958.386,85	4.136.514,26	11.882.831,11
1661	Transferência de Recursos dos Fundos Estaduais de Assistência	888.810,00	928.806,45	970.602,74	2.788.219,19
1700	Outras Transferências de Convênios ou Repasses da União	5.115.159,00	5.345.341,16	5.585.881,51	16.046.381,66
1704	Transferência da União Referente a Royalties do Petróleo e Gás	4.014.070,00	4.194.703,15	4.383.464,79	12.592.237,94



PREFEITURA MUNICIPAL DE BARREIRAS

Rua Edigar de Deus Pitta
Lot. Aratu
BARREIRAS - BA
C.N.P.J.: 13.654.405/0001-95

Anexo XIII, da Lei Orçamentária Anual - Orçamento 2024 Estimativa da Receita por Fonte de Recurso

Valores expressos em R\$ (1,00)

	RECEITA ESTIMADA			
	2024	2025	2026	TOTAL
1708				
1715	43.300,00	45.248,50	47.284,68	135.833,18
1716	30.000,00	31.350,00	32.760,75	94.110,75
1750	15.000,00	15.675,00	16.380,38	47.055,38
1751	11.000,00	11.495,00	12.012,27	34.507,28
1754	10.952.260,00	11.445.111,70	11.960.141,73	34.357.513,43
1755	10.050.000,00	10.502.250,00	10.974.851,25	31.527.101,25
1759	2.648.250,00	2.767.421,25	2.891.955,21	8.307.626,46
	110.200,00	115.159,00	120.341,15	345.700,16
TOTAL DA RECEITA	805.036.571,00	841.263.216,70	879.120.061,45	2.525.419.849,14



PREFEITURA MUNICIPAL DE BARREIRAS

Rua Edigar de Deus Pitta

Lot. Aratu

BARREIRAS - BA

CNPJ: 13654405000

Lei Orçamentária Anual de 2024

RESUMO POR PODER

Valores expressos em R\$

Código	Poder	Valor
02	Poder Executivo	780.158.171,00
01	Poder Legislativo	24.878.400,00
		Total 305.036.571,00

Distribuição Orçamentária

	Poder Executivo	780.158.171
	Poder Legislativo	24.878.400





PREFEITURA MUNICIPAL DE BARREIRAS

Rua Edigar de Deus Pitta

Lot. Aratu

BARREIRAS - BA

CNPJ: 13654405000195

Lei Orçamentária Anual de 2024


RESUMO POR ÓRGÃO

Valores expressos em R\$

Código	Orgão	Valor
1	PREFEITURA MUNICIPAL DE BARREIRAS	318.696.133,50
2	CÂMARA MUNICIPAL DE BARREIRAS	24.878.400,00
3	FUNDO MUNICIPAL DE SAÚDE DE BARREIRAS	207.590.445,00
4	FUNDO MUNICIPAL DE ASSIST. SOCIAL DE BARREIRAS	8.920.309,00
5	FUNDO MUNICIPAL DO MEIO AMBIENTE DE BARREIRAS	418.428,00
6	FUNDO MUNICIPAL DE EDUCAÇÃO DE BARREIRAS	244.311.287,50
7	FUNDO MUNICIPAL PENITENCIÁRIO	62.488,00
8	FUNDO MUN PROTEÇÃO E DEF DOS DIREITOS CONSUMIDOR	159.080,00
Total		805.036.571,00

Distribuição Orçamentária

██████████	PREFEITURA MUNICIPAL DE BARREIRAS	318.696.133,5
██████████	CÂMARA MUNICIPAL DE BARREIRAS	24.878.400
██████████	FUNDO MUNICIPAL DE SAÚDE DE BARRERAS	207.590.445
██████████	FUNDO MUNICIPAL DE ASSIST. SOCIAL DE BARREIRAS	8.920.309
██████████	FUNDO MUNICIPAL DO MEIO AMBIENTE DE BARRERAS	418.428
██████████	FUNDO MUNICIPAL DE EDUCAÇÃO DE BARREIRAS	244.311.287,5
██████████	FUNDO MUNICIPAL PENITENCIÁRIO	62.488
██████████	FUNDO MUN PROTEÇÃO E DEF DOS DIREITOS CONSUMIDOR	159.080





PREFEITURA MUNICIPAL DE BARREIRAS

Rua Edigar de Deus Pitta
Lot. Aratu
BARREIRAS - BA
CNPJ: 13654405000195

LEI ORÇAMENTÁRIA ANUAL DE 2024 RESUMO POR SECRETARIA

Valores expressos em R\$

Código	Secretaria	Valor
1010	CAMARA MUNICIPAL	24.878.400,00
3020	GABINETE DO PREFEITO	12.684.633,00
3021	FUNDO MUN DE PROTEÇÃO E DEFESA DOS DIREITOS DO CONSUMIDOR -	159.080,00
3030	GABINETE DO VICE-PREFEITO	564.388,00
3040	PROCURADORIA GERAL DO MUNICIPIO	6.199.762,00
3050	CONTROLADORIA DO MUNICIPIO	1.475.854,00
3060	SECRETARIA MUNICIPAL DE ADMINISTRAÇÃO	9.717.345,00
3065	SECRETARIA MUNICIPAL DE PLANEJAMENTO	2.363.757,00
3070	SECRETARIA MUNICIPAL DA FAZENDA	23.001.644,00
3.080	SEC. MUNICIPAL DE EDUCAÇÃO	2.234.299,00
3081	FUNDO MUNICIPAL DE EDUCAÇÃO	244.311.287,50
3082	SEC MUNICIPAL DE CULTURA E TURISMO	18.279.814,00
3083	SEC MUNICIPAL DE ESPORTE, JUVENTUDE E LAZER	2.765.684,00
3090	SEC. MUNICIPAL DE SAÚDE	10.714.773,00
3095	FUNDO MUNICIPAL DE SAÚDE-FMS	207.590.445,00
3100	SEC. MUNICIPAL DE ASSISTÊNCIA SOCIAL E TRABALHO	8.186.288,00
3101	FUNDO MUNICIPAL DE ASSISTÊNCIA SOCIAL	8.608.395,00
3102	FUNDO MUN. DA CRIANÇA E DO ADOSCENTE	311.914,00
3111	SEC. DE INFRAESTRUTURA, OBRAS, SERVIÇOS PÚBLICOS E TRANSPORT	100.307.119,00
3120	SECRETARIA MUNICIPAL DE SEGURANÇA CIDADÃ E TRÂNSITO	17.198.837,00
3121	FUNDO MUNICIPAL PENITENCIÁRIO	62.488,00
3130	SEC. MUN. DE AGRICULTURA E TECNOLOGIA	7.833.460,00
3140	SECRETARIA MUNICIPAL DE MEIO AMBIENTE E SUSTENTABILIDADE	7.823.594,00
3141	FUNDO MUNICIPAL DE MEIO AMBIENTE	418.428,00
3.150	SEC. MUN. DE INDÚSTRIA, COMÉRCIO E SERVIÇOS	2.658.741,00
3888	ENCARGOS GERAIS DO MUNICIPIO	80.686.141,50
3999	RESERVA DE CONTINGENCIA	4.000.000,00
	Total	805.036.571,00



PREFEITURA MUNICIPAL DE BARREIRAS


Rua Edigar de Deus Pitta
Lot. Aratu
BARREIRAS - BA
CNPJ: 13654405000195

LEI ORÇAMENTÁRIA ANUAL DE 2024 RESUMO POR SECRETARIA

Valores expressos em R\$

Código Secretaria Valor

Distribuição Orçamentária



■ CAMARA MUNICIPAL	24.878.400	■ GABINETE DO PREFEITO	12.684.633
■ FUNDO MUN DE PROTEÇÃO E DEFES	159.080	■ GABINETE DO VICE-PREFEITO	564.388
■ PROCURADORIA GERAL DO MUNICIP	6.199.762	■ CONTROLADORIA DO MUNICPIO	1.475.854
■ SECRETARIA MUNICIPAL DE ADMIN	9.717.345	■ SECRETARIA MUNICIPAL DE PLANE	2.363.757
■ SECRETARIA MUNICIPAL DA FAZEN	23.001.644	■ SEC. MUNICIPAL DE EDUCAÇÃO	2.234.299
■ FUNDO MUNICIPAL DE EDUCAÇÃO	244.311.287,5	■ SEC MUNICIPAL DE CULTURA E TU	18.279.814
■ SEC MUNICIPAL DE ESPORTE, JUV	2.765.684	■ SEC. MUNICIPAL DE SAÚDE	10.714.773
■ FUNDO MUNICIPAL DE SAÚDE-FMS	207.590.445	■ SEC. MUNICIPAL DE ASSISTÊNCIA	8.186.288
■ FUNDO MUNICIPAL DE ASSISTÊNCI	8.608.395	■ FUNDO MUN. DA CRIANÇA E DO AD	311.914
■ SEC. DE INFRAESTRUTURA, OBRAS	100.307.119	■ SECRETARIA MUNICIPAL DE SEGUR	17.198.837



PREFEITURA MUNICIPAL DE BARREIRAS

RUA EDIGAR DE DEUS PITTA N 814
LOTEAMENTO ARATU
BARREIRAS - BA
CNPJ: 13654405000195

Lei Orçamentária Anual de 2024
RESUMO POR UNIDADE

	Valores expressos em R\$	
Código	Especificação	Valor
010101	CAMARA MUNICIPAL DE BARREIRAS	24.878.400,00
030202	GABINETE DO PREFEITO	12.684.633,00
030210	FUNDO MUN DE PROTEÇÃO E DEFESA DOS DIREITOS DO CONSUMIDOR - PROCON	159.080,00
030303	GABINETE DO VICE-PREFEITO	564.388,00
030404	PROCURADORIA GERAL DO MUNICIPIO	6.199.762,00
030505	CONTROLADORIA DO MUNICIPIO	1.475.854,00
030606	SECRETARIA MUNICIPAL DE ADMINISTRAÇÃO	9.717.345,00
030650	SECRETARIA MUNICIPAL DE PLANEJAMENTO	2.363.757,00
030707	SECRETARIA MUNICIPAL DA FAZENDA	23.001.644,00
030808	SEC. MUNICIPAL DE EDUCAÇÃO	2.234.299,00
030820	SEC MUNICIPAL DE CULTURA E TURISMO	18.279.814,00
030830	SEC MUNICIPAL DE ESPORTE, JUVENTUDE E TURISMO	2.765.684,00
030850	FME - FUNDO MUNICIPAL DE EDUCAÇÃO	244.311.287,50
030909	SECRETARIA MUNICIPAL DE SAÚDE	10.714.773,00
030950	FUNDO MUNICIPAL DE SAÚDE DE BARREIRAS - FMSB	207.590.445,00
031010	SEC. MUN. DE AGRICULTURA E TECNOLOGIA	7.833.460,00
031050	SEC. MUN. DE INDÚSTRIA, COMÉRCIO E TURISMO	2.658.741,00
031111	SEC. MUN. DE INFRAEST. OBRAS, SERV PUB. TRANSPORTE	100.307.119,00
031212	SEC. MUN. DE SEGURANÇA CIDADÃ E TRÂNSITO	17.198.837,00
031250	SECRETARIA MUN. DE ASSISTÊNCIA SOCIAL E TRABALHO	8.186.288,00
031251	FUNDO MUNICIPAL DE ASSISTÊNCIA SOCIAL	8.608.395,00
031252	FUNDO MUNICIPAL DA CRIANÇA E DO ADOLESCENTE	311.914,00
031258	FUNDO MUNICIPAL PENITENCIÁRIO - FUNPREM	62.488,00

PREFEITURA MUNICIPAL DE BARREIRAS

RUA EDIGAR DE DEUS PITTA N 914
LOTEAMENTO ARATU
BARREIRAS - BA
CNPJ: 13664405000195



**Lei Orçamentária Anual de 2024
RESUMO POR UNIDADE**

Valores expressos em R\$	
Código	Valor
031414	7.823.594,00
031450	418.428,00
038888	80.686.141,50
039999	4.000.000,00
Total 805.036.571,000	

Total Registros: 27



PREFEITURA MUNICIPAL DE BARREIRAS

RUA EDIGAR DE DEUS PITTA N 914
LOTEAMENTO ARATU
BARREIRAS - BA
CNPJ: 13654405000195

Lei Orçamentária Anual de 2024 RESUMO POR UNIDADE

Código	Especificação	Valores expressos em R\$	Valor
--------	---------------	--------------------------	-------

Distribuição Orçamentária

█	CAMARA MUNICIPAL DE BARREIRAS	24.876.400	12.884.633
█	FUNDO MUN DE PROTEÇÃO E DEFESA DOS DIREITOS DO CONSUMIDOR - PROCON	150.080	594.388
█	PROCURADORIA GERAL DO MUNICIPIO	8.198.782	1.475.854
█	SECRETARIA MUNICIPAL DE ADMINISTRAÇÃO	9.717.345	2.383.757
█	SECRETARIA MUNICIPAL DA FAZENDA	23.001.844	2.234.298
█	SECRETARIA MUNICIPAL DE CULTURA E TURISMO	18.279.814	2.765.684
█	FME - FUNDO MUNICIPAL DE EDUCAÇÃO	244.311.287,5	10.714.773
█	FUNDO MUNICIPAL DE SAÚDE DE BARREIRAS - FMSB	207.580.445	7.833.480
█	SEC. MUN. DE INDÚSTRIA, COMÉRCIO E TURISMO	2.668.741	100.307.119
█	SEC. MUN. DE SEGURANÇA CIDADÃ E TRÂNSITO	17.198.837	8.199.286
█	GABINETE DO PREFEITO		
█	GABINETE DO VICE-PREFEITO		
█	CONTROLADORIA DO MUNICIPIO		
█	SECRETARIA MUNICIPAL DE PLANEJAMENTO		
█	SEC. MUNICIPAL DE EDUCAÇÃO		
█	SEC. MUNICIPAL DE ESPORTE, JUVENTUDE E TURISMO		
█	SECRETARIA MUNICIPAL DE SAÚDE		
█	SEC. MUN. DE AGRICULTURA E TECNOLOGIA		
█	SEC. MUN. DE INFRAEST. OBRAS, SERV.PUB. TRANSPORTE		
█	SECRETARIA MUN. DE ASSISTÊNCIA SOCIAL E TRABALHO		





PREFEITURA MUNICIPAL DE BARREIRAS

Rua Edigar de Deus Pitta
Lot. Aratu
BARREIRAS - BA
CNPJ: 13654405000195

Lei Orçamentária Anual de 2024
RESUMO POR PROJETO / ATIVIDADE

Código	Especificação	Tipo	Total Fixado R\$ (1,00)
1001	REEQUIPAMENTO DO PODER LEGISLATIVO	P	575.000,00
1002	REFORMA E AMPLIAÇÃO DA SEDE DO LEGISLATIVO	P	1.910.000,00
1004	IMPLANTAÇÃO DO PLANO DIRETOR DE INFORMÁTICA - PDI	P	318.452,00
1005	PRODUÇÃO E ELABORAÇÃO DE PROJETOS	P	316.397,00
1007	IMPLANTAÇÃO DE GEORREFENCIAMENTO DE CADASTRO MULTIFINALITÁRIO E ATUALIZAÇÃO DO CADASTRO IMOBILIÁRIO.	P	3.890.365,00
1010	CONSTRUÇÃO, REQUALIFICAÇÃO E AMPLIAÇÃO DE QUADRAS POLIESPORTIVAS E DEMAIS EQUIPAMENTOS POLIESPORTIVOS.	P	921.982,00
1011	REVITALIZAÇÃO E REQUALIFICAÇÃO DO CENTRO HISTÓRICO	P	3.282.268,00
1012	CONSTRUÇÃO, REQUALIFICAÇÃO, AMPLIAÇÃO E RECUPERAÇÃO DE PRÉDIOS HISTÓRICOS-CULTURAIS	P	206.265,00
1013	CONST.,REFORMA, AMPLIAÇÃO E REEQUIPAMENTO DE UNIDADE DE ENSINO FUNDAMENTAL (ESCOLAS, QUADRAS, BIBLIOTECA E OUTROS).	P	9.339.923,50
1014	CONSTRUÇÃO, AMPLIAÇÃO, REFORMA E REEQUIP. DE UNIDADES ESCOLARES - ENSINO INFANTIL (CRECHES, QUADRAS, PARQUES, BIBLIOTECA E OUTROS).	P	12.211.188,00
1015	IMPLEMENTAÇÃO DE LABORATÓRIOS DE INFORMÁTICAS E ROBÓTICA NAS ESCOLAS.	P	280.605,00
1016	IMPLANTAÇÃO DAS OLIMPIADAS INTERESCOLARES EM DIVERSAS MODALIDADES	P	72.632,00
1019	ESTRUTURAÇÃO DAS AÇÕES DE ATENÇÃO PRIMÁRIA	P	1.935.822,00
1020	ESTRUTURAÇÃO DAS AÇÕES DE ASSISTÊNCIA AMBULATORIAL E HOSPITALAR	P	1.635.615,00
1021	ESTRUTURAÇÃO DAS AÇÕES DE VIGILÂNCIA EM SAÚDE	P	1.139.916,00
1022	ESTRUTURAÇÃO DAS AÇÕES DE ALIMENTAÇÃO E NUTRIÇÃO	P	413.926,00
1023	CONSTRUÇÃO, REQUALIFICAÇÃO E/OU MODERNIZAÇÃO DE CENTRO DE ABASTECIMENTO E FEIRAS LIVRES EM BARREIRAS	P	1.418.914,00
1026	IMPLANTAR NÚCLEO DE INOVAÇÃO E TECNOLOGIA DA AGROPECUÁRIA (HUBAGRO)	P	157.392,00
1029	CONSTRUÇÃO, REQUALIFICAÇÃO, AMPLIAÇÃO E REEQUIPAR CENTROS TURÍSTICOS	P	89.772,00
1030	IMPLANTAR SINALIZAÇÃO TURISTICA	P	64.122,00
1032	EXECUÇÃO DE PAVIMENTAÇÃO, REQUALIFICAÇÃO E DRENAGEM DE VIAS PÚBLICAS MUNICÍPIO	P	8.969.720,00
1033	EXECUÇÃO DE OBRAS DE PAVIMENTAÇÃO, REQUALIFICAÇÃO E DRENAGEM NA ZONA RURAL	P	2.218.726,00
1034	IMPLANTAR PROGRAMA DE MELHORIA DAS CONDIÇÕES DE MOBILIDADE URBANA.	P	832.964,00
1035	REQUALIFICAÇÃO DOS PASSEIOS PÚBLICOS.	P	720.324,00
1036	CONSTRUÇÃO, AMPLIAÇÃO E REQUALIFICAÇÃO DAS ESTRADAS VICINAIS.	P	998.180,00
1038	IMPLANTAÇÃO DE MACRO E MICRO DRENAGEM NO MUNICÍPIO	P	1.296.861,00
1041	CONSTRUÇÃO DE CICLOVIAS E CICLOFAIXAS NAS GRANDES AVENIDAS E/OU RODOVIAS DE ACESSO A CIDADE.	P	1.194.578,00
1042	CONSTRUÇÃO E REFORMA DE PONTES, CANAIS, BUEIROS E PASSAGENS MOLHADAS	P	2.085.060,00
1043	CONSTRUÇÃO, RECUPERAÇÃO E AMPLIAÇÃO DE PRAÇAS, PARQUES E JARDINS	P	2.904.324,00
1044	AMPLIAÇÃO, MODERNIZAÇÃO, READEQUAÇÃO E REEQUIPAMENTO DA ESTRUTURA FÍSICA DA REDE DE ILUMINAÇÃO PÚBLICA	P	4.496.934,00
1045	CONSTRUÇÃO, AMPLIAÇÃO E REFORMA DE CEMITÉRIOS	P	594.441,00
1047	AQUISIÇÃO DE PATRULHA MECANIZADA E TERRAPLANAGEM	P	116.587,00
1048	AQUISIÇÃO DE VEÍCULOS, MÁQUINAS E EQUIPAMENTOS	P	182.784,00
1049	IMPLANTAR SISTEMA DE GEOREFERENCIAMENTO DE POSTES.	P	185.081,00
1054	URBANIZAÇÃO DE ASSENTAMENTO PRECÁRIO - CASCALHEIRA	P	889.403,00
1055	URBANIZAÇÃO DE ASSENTAMENTO PRECÁRIO - SANTA LUZIA	P	3.122.257,00



PREFEITURA MUNICIPAL DE BARREIRAS

Rua Edigar de Deus Pitta
Lot. Aratu
BARREIRAS - BA
CNPJ: 13654405000195

Lei Orçamentária Anual de 2024
RESUMO POR PROJETO / ATIVIDADE

Código	Especificação	Tipo	Total Fixado R\$ (1,00)
1059	IMPLANTAÇÃO DE SISTEMA DE VIGILÂNCIA POR CÂMARAS DE MONITORAMENTO NAS RUAS DO MUNICÍPIO	P	204.739,00
1061	IMPLANTAÇÃO E INSTALAÇÃO DE PONTOS DE ÔNIBUS	P	134.150,00
1065	CONSTRUÇÃO E IMPLANTAÇÃO DE POSTOS FIXOS DE POLICIAMENTO	P	61.278,00
1068	ESTRUTURAÇÃO E EQUIPAMENTO DO SETOR DE SEGURANÇA E TRÂNSITO	P	288.429,00
1073	CONSTRUÇÃO, AMPLIAÇÃO E REFORMA DE HABITAÇÃO	P	160.116,00
1078	REEQUIPAMENTO DO FUNDO MUNICIPAL DE ASSISTÊNCIA SOCIAL	P	25.000,00
1079	PROGRAMA DE PROFISSIONALIZAÇÃO DE ADOLESCENTES	P	66.526,00
1080	PREVENÇÃO, COMBATE E MONITORAMENTO DE INCÊNDIOS FLORESTAIS	P	63.025,00
1082	AMPLIAR O VIVEIRO MUNICIPAL	P	114.154,00
1083	CONSTRUÇÃO E REQUALIFICAÇÃO DE PRAÇAS SUSTENTÁVEIS	P	217.798,00
1084	CONSTRUÇÃO DE UNIDADE SANITÁRIAS - PROGRAMA DE SANEAMENTO AMBIENTAL	P	71.193,00
1085	IMPLANTAÇÃO DO CENTRO DE GERENCIAMENTO E TRATAMENTO DE RESÍDUOS SÓLIDOS	P	2.060.242,00
1086	IMPLANTAÇÃO DE PROGRAMA DE ARBORIZAÇÃO E JARDINAGEM NA SEDE E NOS DISTRITOS	P	84.269,00
1087	IMPLANTAÇÃO DE PROGRAMA PARA FORTALECER AS CADEIAS PRODUTIVAS E CONSER. DO BIOMA DO CERRADO	P	55.037,00
1088	CONSTRUÇÃO DO PARQUE DA CIDADE NA ORLA DO RIO GRANDE	P	330.883,00
1089	AQUISIÇÃO DE VEÍCULOS	P	127.116,00
1090	REEQUIPAMENTO DO FUNDO MUNICIPAL DE MEIO AMBIENTE	P	92.770,00
1091	CONSTRUÇÃO E ESTRUTURAÇÃO DO HOSPITAL MUNICIPAL DE BARREIRAS	P	9.910.861,00
2001	FORMAÇÃO DE RECURSOS HUMANOS DO LEGISLATIVO	A	56.000,00
2002	GESTÃO DAS AÇÕES DA TV E RÁDIO DA CÂMARA	A	1.826.380,00
2003	GESTÃO DAS AÇÕES LEGISLATIVAS	A	20.511.020,00
2004	GESTÃO DAS AÇÕES DA CASA DOS CONSELHOS	A	152.050,00
2005	GESTÃO DAS AÇÕES DA OUVIDORIA DO MUNICÍPIO	A	67.444,00
2006	GESTÃO DAS AÇÕES DO GABINETE DO PREFEITO	A	11.850.664,00
2007	GERENCIAMENTO DE CONSÓRCIO PÚBLICO	A	390.745,00
2008	GESTÃO DAS ATIVIDADES DE COMUNICAÇÃO SOCIAL, EVENTOS E CERIMONIAL	A	223.730,00
2009	GESTÃO DAS AÇÕES DO FUNDO MUN DE PROTEÇÃO E DEFESA DOS DIREITOS DO CONSUMIDOR - PROCON	A	159.080,00
2010	GESTÃO DAS AÇÕES DO GABINETE DO VICE PREFEITO	A	564.388,00
2011	GESTÃO DAS AÇÕES DA PROCURADORIA JURÍDICA DO MUNICÍPIO	A	5.635.602,00
2012	GESTÃO DAS AÇÕES DO FUNDO MUNICIPAL DE PROCURADORIA JURÍDICA	A	39.115,00
2013	CAPACITAÇÃO DE RECURSOS HUMANOS DA PROCURADORIA	A	38.834,00
2014	AÇÕES DE REGULARIZAÇÃO FUNDIÁRIA	A	486.211,00
2015	GERIR PROGRAMA DE CAPACITAÇÃO E FORMAÇÃO DE SERVIDORES	A	69.718,00
2016	GESTÃO DA CONTROLADORIA DO MUNICÍPIO	A	1.406.136,00
2017	DESENVOLVIMENTO DO SISTEMA DE REGISTRO E GESTÃO PATRIMONIAL	A	62.989,00
2018	GESTÃO DAS AÇÕES DA SECRETARIA DE ADMINISTRAÇÃO	A	9.467.741,00
2019	GESTÃO DE POLÍTICA MUNICIPAL DE SAÚDE E SEGURANÇA DO SERVIDOR	A	48.519,00
2020	ACOMPANHAMENTO, GERENCIAMENTO E PRESTAÇÃO DE CONTAS DE CONVÊNIOS E PROGRAMAS	A	83.942,00
2020	GESTÃO DE CAPACITAÇÃO E FORMAÇÃO DE SERVIDORES	A	56.585,00
2021	GERENCIAMENTO DA TECNOLOGIA DE INFORMAÇÃO	A	187.921,00
2022	GERENCIAMENTO DAS AÇÕES DA SECRETARIA DE PLANEJAMENTO	A	1.419.289,00
2023	MANUTENÇÃO DE VEÍCULOS E EQUIPAMENTOS	A	81.511,00



PREFEITURA MUNICIPAL DE BARREIRAS

Rua Edigar de Deus Pitta
Lot. Aratu
BARREIRAS - BA
CNPJ: 13654405000195

Lei Orçamentária Anual de 2024 RESUMO POR PROJETO / ATIVIDADE

Código	Especificação	Tipo	Total Fixado R\$ (1,00)
2023	GESTÃO DE AÇÕES DE CAPACITAÇÃO DE RECURSOS HUMANOS DA SECRETARIA DE PLANEJAMENTO	A	37.756,00
2024	GESTÃO DAS AÇÕES DA SECRETARIA DA FAZENDA	A	19.055.439,00
2025	PROGRAMA DE CAPACITAÇÃO E FORMAÇÃO DE SERVIDORES DA SECRETARIA DA FAZENDA	A	55.840,00
2026	GESTÃO DAS AÇÕES DA SEC. EDUCAÇÃO	A	2.173.919,00
2027	GESTÃO DAS AÇÕES DO ENSINO SUPERIOR	A	60.380,00
2028	DESENVOLVIMENTO DE AÇÕES DE CULTURA E DA ARTE	A	3.296.037,00
2029	PROMOÇÃO DAS AÇÕES CULTURAIS E FESTAS POPULARES	A	10.898.602,00
2030	PROMOÇÃO DE FEIRAS PERMANENTES DE ARTES E ARTESANATO (TECNOCUT, EVENTOS)	A	58.293,00
2032	DESENVOLVIMENTO DE ATIVIDADES DE ESPORTE E LAZER	A	1.843.702,00
2033	GESTÃO E AÇÕES DE APOIO A FLIB - FEIRA LITERÁRIA DE BARREIRAS	A	72.031,00
2034	ATENDIMENTO AO PROGRAMA DINHEIRO DIRETO NA ESCOLA - FNDE	A	28.700,00
2035	DESENVOLVIMENTO DAS AÇÕES DO ENSINO MÉDIO	A	101.216,00
2036	DESENVOLVIMENTO DAS AÇÕES DO PROGRAMA NACIONAL DE ALIMENTAÇÃO ESCOLAR - CRECHE- FNDE	A	3.488.630,00
2037	DESENVOLVIMENTO DAS AÇÕES DO DO PROGRAMA NACIONAL DE ALIMENTAÇÃO ESCOLAR-PNAE- ENSINO FUNDAMENTAL - FNDE	A	12.143.560,00
2038	DESENVOLVIMENTO DAS AÇÕES DO PROGRAMA NACIONAL DE ALIMENTAÇÃO ESCOLAR- AEE- FNDE	A	461.641,00
2039	DESENVOLVIMENTO DAS AÇÕES DO PROGRAMA NACIONAL DE ALIMENTAÇÃO ESCOLAR -EJA - FNDE	A	537.774,00
2041	DESENVOLVIMENTO DAS AÇÕES DO PROGRAMA NACIONAL DE ALIMENTAÇÃO ESCOLAR - PRÉ ESCOLA - FNDE	A	3.176.532,00
2044	GERENCIAMENTO E APRIMORAMENTO DAS AÇÕES DO ENSINO INFANTIL	A	27.070.140,00
2045	GESTÃO DAS AÇÕES DO PAR - PLANO DE AÇÕES ARTICULADAS	A	70.814,00
2046	GESTÃO DAS AÇÕES DO FUNDO MUNICIPAL DE EDUCAÇÃO	A	12.690.031,00
2047	GESTÃO DAS ATIVIDADES DA EDUCAÇÃO ESPECIAL	A	85.558,00
2048	GESTÃO E MANUTENÇÃO DAS AÇÕES DO ENSINO FUNDAMENTAL	A	160.887.800,00
2049	GESTÃO E MANUTENÇÃO DO TRANSPORTE ESCOLAR - ENSINO MÉDIO	A	606.687,00
2050	GESTÃO E REEQUIPAMENTO DO TRANSPORTE ESCOLAR - ENSINO FUNDAMENTAL	A	581.666,00
2051	GESTÃO E REEQUIPAMENTO DO TRANSPORTE ESCOLAR - ENSINO INFANTIL.	A	211.046,00
2052	MANUTENÇÃO DO PROGRAMA DE INCLUSÃO DIGITAL, TECNOLOGIA E GESTÃO INFORMATIZADA NA EDUCAÇÃO	A	137.573,00
2053	CAPACITAÇÃO E VALORIZAÇÃO DOS PROFISSIONAIS DA EDUCAÇÃO (JORNADA PEDAGÓGICA E OUTRAS FORMAÇÕES)	A	55.540,00
2053	MANUTENÇÃO DA SECRETARIA MUNICIPAL DE SAÚDE	A	191.053,00
2055	APOIAR E INCENTIVAR AS AÇÕES DO CONSELHO MUNICIPAL DE SAÚDE	A	114.014,00
2056	COMPLEMENTAÇÃO AO PAGAMENTO DOS PISOS SALARIAIS PARA PROFISSIONAIS DA ENFERMAGEM	A	6.336.600,00
2057	CAPACITAR OS TRABALHADORES DO SUS	A	51.238,00
2058	GESTÃO DE CONSÓRCIO PÚBLICO INTERFEDERATIVO DE SAÚDE	A	1.319.970,00
2059	MANUTENÇÃO DAS AÇÕES DA VIGILÂNCIA ALIMENTAR E NUTRICIONAL	A	347.345,00
2060	Manter a Gestão das Ações de Vigilância em Saúde do Trabalhador	A	950.767,00
2061	MANTER AS AÇÕES E SERVIÇOS DO FUNDO MUNICIPAL DE SAÚDE	A	11.007.837,00
2065	MANUTENÇÃO DAS AÇÕES DE ASSISTÊNCIA FARMACÉUTICA	A	2.897.609,00
2066	MANUTENÇÃO DAS AÇÕES DE VIGILÂNCIA EPIDEMIOLÓGICA	A	12.334.300,00
2067	MANUTENÇÃO DAS AÇÕES DE VIGILÂNCIA SANITÁRIA	A	1.432.300,00
2068	MANUTENÇÃO DAS AÇÕES DE ASSISTÊNCIA AMBULATORIAL E HOSPITALAR	A	108.137.575,00
2069	MANUTENÇÃO DAS AÇÕES DE ATENÇÃO PRIMÁRIA	A	58.148.470,00



PREFEITURA MUNICIPAL DE BARREIRAS

Rua Edigar de Deus Pitta
Lot. Aratu
BARREIRAS - BA
CNPJ: 13654405000195

Lei Orçamentária Anual de 2024
RESUMO POR PROJETO / ATIVIDADE

Código	Especificação	Tipo	Total Fixado R\$ (1,00)
2070	GESTÃO E ADMINISTRAÇÃO DOS CENTROS DE ABASTECIMENTO DE BARREIRAS (CAB I E II) E REALIZAÇÃO DE FEIRAS ITINERANTES.	A	408.632,00
2071	GESTÃO DE PROGRAMAS GOVERNAMENTAIS DE FORTALECIMENTO A AGRICULTURA FAMILIAR	A	19.067,00
2072	GERENCIAMENTO DO ATER - ASSISTÊNCIA TÉCNICA E EXTENSÃO RURAL CONTINUADA (VALE PRODUTIVO)	A	988.213,00
2073	GESTÃO DAS AÇÕES DA SECRETARIA DE AGRICULTURA E TECNOLOGIA	A	4.019.662,00
2074	REALIZAÇÃO DE EVENTOS AGROPECUÁRIOS (Workshop, palestras, minicursos, exposições e afins)	A	191.892,00
2075	GESTÃO DE RECURSOS HUMANOS DA SECRETARIA DE AGRICULTURA E TECNOLOGIA	A	51.399,00
2076	GESTÃO DAS AÇÕES DE REGULARIZAÇÃO FUNDIÁRIA	A	246.866,00
2076	PROMOÇÃO DE AÇÕES DE EMPREENDEDORISMO NA INDÚSTRIA, COMÉRCIO, SERVIÇOS E TURISMO NO MUNICÍPIO	A	108.449,00
2077	GESTÃO E MANUTENÇÃO DA SECRETARIA DE INDÚSTRIA, COMÉRCIO, SERVIÇOS E TURISMO	A	650.383,00
2078	REALIZAÇÃO DO FESTIVAL PRIMAVERA	A	1.852.693,00
2078	GESTÃO DAS AÇÕES DE ILUMINAÇÃO PÚBLICA	A	10.821.412,00
2079	MANUTENÇÃO DA SECRETARIA DE INFRAESTRUTURA, OBRAS, SERV PÚBLICOS E TRANSPORTES	A	26.577.205,00
2079	DESENVOLVIMENTO DAS AÇÕES DE TURISMO	A	111.457,00
2080	CAPACITAÇÃO DE EMPREENDEDORES DO MUNICÍPIO	A	29.146,00
2080	MANUTENÇÃO DAS AÇÕES DE LIMPEZA PÚBLICA	A	29.742.597,00
2081	MANUTENÇÃO DOS SISTEMAS DE DRENAGENS	A	262.878,00
2081	DESENVOLVIMENTO E REVITALIZAÇÃO DE ATRAÇÕES TURÍSTICAS	A	31.478,00
2082	CAPACITAÇÃO DE SERVIDORES DA SECRETARIA INDÚSTRIA, COMÉRCIO, SERVIÇOS E TURISMO	A	18.070,00
2082	MANUTENÇÃO E RECUPERAÇÃO DAS ESTAÇÕES DE TRATAMENTO DE ESGOTOS.	A	180.086,00
2083	MANUTENÇÃO PREVENTIVA E CORRETIVA DE PRÉDIOS PÚBLICOS	A	1.914.717,00
2084	DESENVOLVIMENTO DAS AÇÕES DE SEGURANÇA CIDADÃ	A	784.262,00
2085	GESTÃO DAS ATIVIDADES DA DEFESA CIVIL	A	90.168,00
2086	GESTÃO DAS ATIVIDADES DA GUARDA MUNICIPAL	A	12.809.437,00
2087	MANUTENÇÃO DA SEC. DE SEGURANÇA CIDADÃ E TRÂNSITO	A	2.239.399,00
2088	MANUTENÇÃO DA SINALIZAÇÃO HORIZONTAL, VERTICAL E SEMAFÓRICA	A	457.142,00
2089	MANUTENÇÃO DO SISTEMA MUNICIPAL DE TRÂNSITO	A	129.833,00
2091	GESTÃO DAS AÇÕES DO PROGRAMA DE HABITAÇÃO	A	264.354,00
2092	MANUTENÇÃO DA SECRETARIA MUNICIPAL DE ASSISTÊNCIA SOCIAL E TRABALHO	A	7.440.913,00
2093	MANUTENÇÃO DO CONSELHO TUTELAR	A	245.015,00
2094	QUALIFICAÇÃO DE MÃO-DE-OBRA EM PARCERIA COM OUTROS ÓRGÃOS E ESFERAS DE GOVERNO	A	29.239,00
2095	DESENVOLVIMENTO DAS AÇÕES DE APOIO E FORTALECIMENTO DOS CONSELHOS E MOVIMENTOS SOCIAIS	A	50.865,00
2096	MANUTENÇÃO DAS AÇÕES DE PROTEÇÃO SOCIAL BÁSICA	A	1.887.085,00
2097	FORMAÇÃO DE RECURSOS HUMANOS DO SISTEMA ÚNICO DA ASSISTÊNCIA SOCIAL	A	44.491,00
2098	FORTALECIMENTO DO PROGRAMA BOLSA FAMÍLIA	A	714.821,00
2099	GERENCIAMENTO DAS AÇÕES DA PRIMEIRA INFÂNCIA NO SUAS - CRIANÇA FELIZ	A	751.300,00
2100	GERENCIAMENTO DE PROGRAMAS DIVERSOS DO FNAS E FEAS	A	18.300,00
2101	MANUTENÇÃO DAS AÇÕES DA GESTÃO DO SUAS	A	91.306,00
2102	MANUTENÇÃO DAS AÇÕES DE PROTEÇÃO SOCIAL ESPECIAL	A	1.563.375,00
2103	GERENCIAMENTO DO FUNDO MUN. DE ASSIST. SOCIAL FMAS	A	3.304.800,00



PREFEITURA MUNICIPAL DE BARREIRAS

Rua Edigar de Deus Pitta
Lot. Aratu
BARREIRAS - BA
CNPJ: 13654405000195

Lei Orçamentária Anual de 2024
RESUMO POR PROJETO / ATIVIDADE

Código	Especificação	Tipo	Total Fixado R\$ (1,00)
2107	GESTÃO DO BLOCO DE BENEFÍCIOS EVENTUAIS - ESTADO	A	157.052,00
2109	MANUTENÇÃO DO CENTRO DE REFERÊNCIA E ATENDIMENTO À MULHER - CRAM	A	46.651,00
2110	DESENVOLVIMENTO DAS AÇÕES DE COMBATE AO TRABALHO INFANTIL	A	97.740,00
2111	GESTÃO DAS AÇÕES DO CONSELHO DA CRIANÇA E DO ADOLESCENTE	A	75.421,00
2112	MANUTENÇÃO DO FUNDO DA CRIANÇA E DO ADOLESCENTE	A	72.227,00
2113	Manutenção as Ações do Fundo Penitenciário - FUNPREM	A	62.488,00
2114	AÇÕES DE RECUPERAÇÃO DE ÁREAS DEGRADADAS E NASCENTES	A	751.034,00
2115	APOIO AO PROGRAMA DE EDUCAÇÃO AMBIENTAL	A	97.892,00
2116	APOIO AS AÇÕES DO CONSELHO DO MEIO AMBIENTE	A	45.902,00
2117	GESTÃO DAS AÇÕES DE COMBATE A POLUIÇÃO SONORA E VISUAL DA CIDADE.	A	58.459,00
2118	GESTÃO DAS AÇÕES DE MANUTENÇÃO E CONSERVAÇÃO INTEGRAL DA CACHOEIRA DO ACABA VIDA E REDONDO	A	71.874,00
2119	GESTÃO DAS AÇÕES DE PROTEÇÃO, PRESERVAÇÃO, CONTROLE E USO DOS RECURSOS NATURAIS	A	32.284,00
2121	MANUTENÇÃO DAS AÇÕES DA SECRETARIA MUNICIPAL DE MEIO AMBIENTE E SUSTENTABILIDADE	A	3.642.432,00
2122	MANUTENÇÃO DAS AÇÕES DO FUNDO DE MEIO AMBIENTE	A	325.658,00
2133	GESTÃO E AÇÕES DE APOIO A FLIB - FEIRA LITERÁRIA DE BARREIRAS	A	241.520,00
2171	GESTÃO E MANUTENÇÃO DO PROGRAMA HORTA NAS ESCOLAS	A	46.609,00
2177	GESTÃO DAS AÇÕES DO SERVIÇO DE INSPEÇÃO MUNICIPAL E FORTALECIMENTO DE AGROINDÚSTRIAS LOCAIS	A	284.814,00
8888	ENCARGOS GERAIS DO MUNICÍPIO	A	80.686.141,50
9999	RESERVA DE CONTINGÊNCIA	A	4.000.000,00
Total R\$:			805.036.571,00



PREFEITURA MUNICIPAL DE BARREIRAS

Rua Edigar de Deus Pitta
Lot. Aratu
BARREIRAS - BA
CNPJ: 13654405000195

Lei Orçamentária Anual de 2024
QUADRO DE DETALHAMENTO DA DESPESA (QDD) - RESUMO

PODER Poder Legislativo

ORGÃO: 2 - CÂMARA MUNICIPAL DE BARREIRAS

SECRETARIA: CAMARA MUNICIPAL

Unidade: 010101	CAMARA MUNICIPAL DE BARREIRAS	
01031.001.1.001	REEQUIPAMENTO DO PODER LEGISLATIVO	575.000,00
01031.001.1.002	REFORMA E AMPLIAÇÃO DA SEDE DO LEGISLATIVO	1.910.000,00
01128.001.2.001	FORMAÇÃO DE RECURSOS HUMANOS DO LEGISLATIVO	56.000,00
01031.001.2.002	GESTÃO DAS AÇÕES DA TV E RÁDIO DA CÂMARA	1.826.380,00
01031.001.2.003	GESTÃO DAS AÇÕES LEGISLATIVAS	20.511.020,00
	Total da Unidade em R\$	24.878.400,00
	Total da Secretaria em R\$	24.878.400,00
	Total do Órgão em R\$	24.878.400,00
	Total do Poder em R\$	24.878.400,00

PODER Poder Executivo

ORGÃO: 1 - PREFEITURA MUNICIPAL DE BARREIRAS

SECRETARIA: GABINETE DO PREFEITO

Unidade: 030202	GABINETE DO PREFEITO	
04122.002.2.004	GESTÃO DAS AÇÕES DA CASA DOS CONSELHOS	152.050,00
04122.002.2.005	GESTÃO DAS AÇÕES DA OUVIDORIA DO MUNICÍPIO	67.444,00
04122.002.2.006	GESTÃO DAS AÇÕES DO GABINETE DO PREFEITO	11.850.664,00
04122.002.2.007	GERENCIAMENTO DE CONSÓRCIO PÚBLICO	390.745,00
04131.002.2.008	GESTÃO DAS ATIVIDADES DE COMUNICAÇÃO SOCIAL, EVENTOS E CERIMONIAL	223.730,00
	Total da Unidade em R\$	12.684.633,00
	Total da Secretaria em R\$	12.684.633,00

SECRETARIA: GABINETE DO VICE-PREFEITO

Unidade: 030303	GABINETE DO VICE-PREFEITO	
04122.003.2.010	GESTÃO DAS AÇÕES DO GABINETE DO VICE PREFEITO	564.388,00
	Total da Unidade em R\$	564.388,00
	Total da Secretaria em R\$	564.388,00

SECRETARIA: PROCURADORIA GERAL DO MUNICÍPIO

Unidade: 030404	PROCURADORIA GERAL DO MUNICÍPIO	
02062.004.2.011	GESTÃO DAS AÇÕES DA PROCURADORIA JURÍDICA DO MUNICÍPIO	5.635.602,00
02092.004.2.012	GESTÃO DAS AÇÕES DO FUNDO MUNICIPAL DE PROCURADORIA JURÍDICA	39.115,00
04128.004.2.013	CAPACITAÇÃO DE RECURSOS HUMANOS DA PROCURADORIA	38.834,00
14422.004.2.014	AÇÕES DE REGULARIZAÇÃO FUNDIÁRIA	486.211,00
	Total da Unidade em R\$	6.199.762,00
	Total da Secretaria em R\$	6.199.762,00

SECRETARIA: CONTROLADORIA DO MUNICÍPIO

Unidade: 030505	CONTROLADORIA DO MUNICÍPIO	
04128.005.2.015	GERIR PROGRAMA DE CAPACITAÇÃO E FORMAÇÃO DE SERVIDORES	69.718,00
04124.005.2.016	GESTÃO DA CONTROLADORIA DO MUNICÍPIO	1.406.136,00
	Total da Unidade em R\$	1.475.854,00



PREFEITURA MUNICIPAL DE BARREIRAS

Rua Edigar de Deus Pitta
Lot. Aratu
BARREIRAS - BA
CNPJ: 13654405000195

Lei Orçamentária Anual de 2024
QUADRO DE DETALHAMENTO DA DESPESA (QDD) - RESUMO

PODER Poder Executivo

ORGÃO: 1 - PREFEITURA MUNICIPAL DE BARREIRAS

SECRETARIA: CONTROLADORIA DO MUNICIPIO

Total da Secretaria em R\$ 1.475.854,00

SECRETARIA: SECRETARIA MUNICIPAL DE ADMINISTRAÇÃO

Unidade: 030606 SECRETARIA MUNICIPAL DE ADMINISTRAÇÃO

04122.006.2.017	DESENVOLVIMENTO DO SISTEMA DE REGISTRO E GESTÃO PATRIMONIAL	62.989,00
04122.006.2.018	GESTÃO DAS AÇÕES DA SECRETARIA DE ADMINISTRAÇÃO	9.467.741,00
04122.006.2.019	GESTÃO DE POLÍTICA MUNICIPAL DE SAÚDE E SEGURANÇA DO SERVIDOR.	48.519,00
04128.006.2.020	GESTÃO DE CAPACITAÇÃO E FORMAÇÃO DE SERVIDORES	56.585,00
04122.006.2.023	MANUTENÇÃO DE VEÍCULOS E EQUIPAMENTOS.	81.511,00

Total da Unidade em R\$ 9.717.345,00

Total da Secretaria em R\$ 9.717.345,00

SECRETARIA: SECRETARIA MUNICIPAL DE PLANEJAMENTO

Unidade: 030650 SECRETARIA MUNICIPAL DE PLANEJAMENTO

04126.008.1.004	IMPLANTAÇÃO DO PLANO DIRETOR DE INFORMÁTICA - PDI	318.452,00
04122.008.1.005	PRODUÇÃO E ELABORAÇÃO DE PROJETOS	316.397,00
04122.009.2.020	ACOMPANHAMENTO, GERENCIAMENTO E PRESTAÇÃO DE CONTAS DE CONVÊNIOS E PROGRAMAS.	83.942,00
04126.009.2.021	GERENCIAMENTO DA TECNOLOGIA DE INFORMAÇÃO.	187.921,00
04121.009.2.022	GERENCIAMENTO DAS AÇÕES DA SECRETARIA DE PLANEJAMENTO	1.419.289,00
04128.009.2.023	GESTÃO DE AÇÕES DE CAPACITAÇÃO DE RECURSOS HUMANOS DA SECRETARIA DE PLANEJAMENTO	37.756,00

Total da Unidade em R\$ 2.363.757,00

Total da Secretaria em R\$ 2.363.757,00

SECRETARIA: SECRETARIA MUNICIPAL DA FAZENDA

Unidade: 030707 SECRETARIA MUNICIPAL DA FAZENDA

04127.010.1.007	IMPLANTAÇÃO DE GEORREFENCIAMENTO DE CADASTRO MULTIFINALITÁRIO E ATUALIZAÇÃO DO CADASTRO IMOBILIÁRIO.	3.890.365,00
04123.010.2.024	GESTÃO DAS AÇÕES DA SECRETARIA DA FAZENDA	19.055.439,00
04128.010.2.025	PROGRAMA DE CAPACITAÇÃO E FORMAÇÃO DE SERVIDORES DA SECRETARIA DA FAZENDA	55.840,00

Total da Unidade em R\$ 23.001.644,00

Total da Secretaria em R\$ 23.001.644,00

SECRETARIA: SEC. MUNICIPAL DE EDUCAÇÃO

Unidade: 030808 SEC. MUNICIPAL DE EDUCAÇÃO

12122.022.2.026	GESTÃO DAS AÇÕES DA SEC. EDUCAÇÃO	2.173.919,00
12364.022.2.027	GESTÃO DAS AÇÕES DO ENSINO SUPERIOR	60.380,00

Total da Unidade em R\$ 2.234.299,00

Total da Secretaria em R\$ 2.234.299,00

SECRETARIA: SEC MUNICIPAL DE CULTURA E TURISMO

Unidade: 030820 SEC MUNICIPAL DE CULTURA E TURISMO

13391.019.1.011	REVITALIZAÇÃO E REQUALIFICAÇÃO DO CENTRO HISTÓRICO	3.282.268,00
-----------------	--	--------------



PREFEITURA MUNICIPAL DE BARREIRAS

Rua Edigar de Deus Pitta
Lot. Aratu
BARREIRAS - BA
CNPJ: 13654405000195

Lei Orçamentária Anual de 2024
QUADRO DE DETALHAMENTO DA DESPESA (QDD) - RESUMO

PODER Poder Executivo

ORGÃO: 1 - PREFEITURA MUNICIPAL DE BARREIRAS

SECRETARIA: SEC MUNICIPAL DE CULTURA E TURISMO

Unidade: 030820 SEC MUNICIPAL DE CULTURA E TURISMO

13391.019.1.012	CONSTRUÇÃO, REQUALIFICAÇÃO, AMPLIAÇÃO E RECUPERAÇÃO DE PRÉDIOS HISTÓRICOS-CULTURAIS	206.265,00
23695.015.1.029	CONSTRUÇÃO, REQUALIFICAÇÃO, AMPLIAÇÃO E REEQUIPAR CENTROS TURÍSTICOS	89.772,00
23695.015.1.030	IMPLANTAR SINALIZAÇÃO TURISTICA	64.122,00
13392.020.2.028	DESENVOLVIMENTO DE AÇÕES DE CULTURA E DA ARTE	3.296.037,00
13392.020.2.029	PROMOÇÃO DAS AÇÕES CULTURAIS E FESTAS POPULARES	10.898.602,00
13392.020.2.030	PROMOÇÃO DE FEIRAS PERMANENTES DE ARTES E ARTESANATO (TECNOCUT, EVENTOS)	58.293,00
23695.016.2.079	DESENVOLVIMENTO DAS AÇÕES DE TURISMO	111.457,00
23695.016.2.081	DESENVOLVIMENTO E REVITALIZAÇÃO DE ATRAÇÕES TURISTICAS	31.478,00
13392.019.2.133	GESTÃO E AÇÕES DE APOIO A FLIB - FEIRA LITERÁRIA DE BARREIRAS	241.520,00
Total da Unidade em R\$		18.279.814,00
Total da Secretaria em R\$		18.279.814,00

SECRETARIA: SEC MUNICIPAL DE ESPORTE, JUVENTUDE E LAZER

Unidade: 030830 SEC MUNICIPAL DE ESPORTE, JUVENTUDE E TURISMO

27812.017.1.010	CONSTRUÇÃO, REQUALIFICAÇÃO E AMPLIAÇÃO DE QUADRAS POLIESPORTIVAS E DEMAIS EQUIPAMENTOS POLIESPORTIVOS.	921.982,00
27812.018.2.032	DESENVOLVIMENTO DE ATIVIDADES DE ESPORTE E LAZER.	1.843.702,00
Total da Unidade em R\$		2.765.684,00
Total da Secretaria em R\$		2.765.684,00

SECRETARIA: SEC. MUNICIPAL DE SAÚDE

Unidade: 030909 SECRETARIA MUNICIPAL DE SAÚDE

10301.023.1.019	ESTRUTURAÇÃO DAS AÇÕES DE ATENÇÃO PRIMÁRIA	300.000,00
10302.023.1.020	ESTRUTURAÇÃO DAS AÇÕES DE ASSISTÊNCIA AMBULATORIAL E HOSPITALAR	600.000,00
10302.023.1.091	CONSTRUÇÃO E ESTRUTURAÇÃO DO HOSPITAL MUNICIPAL DE BARREIRAS	9.623.720,00
10122.024.2.053	MANUTENÇÃO DA SECRETARIA MUNICIPAL DE SAÚDE	191.053,00
Total da Unidade em R\$		10.714.773,00
Total da Secretaria em R\$		10.714.773,00

SECRETARIA: SEC. MUN. DE AGRICULTURA E TECNOLOGIA

Unidade: 031010 SEC. MUN. DE AGRICULTURA E TECNOLOGIA

20605.011.1.023	CONSTRUÇÃO, REQUALIFICAÇÃO E/OU MODERNIZAÇÃO DE CENTRO DE ABASTECIMENTO E FEIRAS LIVRES EM BARREIRAS	1.418.914,00
20126.011.1.026	IMPLANTAR NÚCLEO DE INOVAÇÃO E TECNOLOGIA DA AGROPECUÁRIA (HUBAGRO)	157.392,00
20605.012.2.070	GESTÃO E ADMINISTRAÇÃO DOS CENTROS DE ABASTECIMENTO DE BARREIRAS (CAB I E II) E REALIZAÇÃO DE FEIRAS ITINERANTES.	408.632,00
20608.012.2.071	GESTÃO DE PROGRAMAS GOVERNAMENTAIS DE FORTALECIMENTO A AGRICULTURA FAMILIAR	19.067,00
20608.012.2.072	GERENCIAMENTO DO ATER - ASSISTÊNCIA TÉCNICA E EXTENSÃO RURAL CONTINUADA (VALE PRODUTIVO)	988.213,00
20122.012.2.073	GESTÃO DAS AÇÕES DA SECRETARIA DE AGRICULTURA E TECNOLOGIA	4.019.662,00



PREFEITURA MUNICIPAL DE BARREIRAS

Rua Edigar de Deus Pitta
Lot. Aratu
BARREIRAS - BA
CNPJ: 13654405000195

Lei Orçamentária Anual de 2024
QUADRO DE DETALHAMENTO DA DESPESA (QDD) - RESUMO

PODER Poder Executivo

ORGÃO: 1 - PREFEITURA MUNICIPAL DE BARREIRAS

SECRETARIA: SEC. MUN. DE AGRICULTURA E TECNOLOGIA

Unidade: 031010	SEC. MUN. DE AGRICULTURA E TECNOLOGIA	
20608.012.2.074	REALIZAÇÃO DE EVENTOS AGROPECUÁRIOS (Workshop, palestras, minicursos, exposições e afins)	191.892,00
20128.012.2.075	GESTÃO DE RECURSOS HUMANOS DA SECRETARIA DE AGRICULTURA E TECNOLOGIA	51.399,00
20481.012.2.076	GESTÃO DAS AÇÕES DE REGULARIZAÇÃO FUNDIÁRIA	246.866,00
20244.012.2.171	GESTÃO E MANUTENÇÃO DO PROGRAMA HORTA NAS ESCOLAS	46.609,00
20691.012.2.177	GESTÃO DAS AÇÕES DO SERVIÇO DE INSPEÇÃO MUNICIPAL E FORTALECIMENTO DE AGROINDÚSTRIAS LOCAIS	284.814,00
Total da Unidade em R\$		7.833.460,00
Total da Secretaria em R\$		7.833.460,00

SECRETARIA: SEC. MUN. DE INDÚSTRIA, COMÉRCIO E SERVIÇOS

Unidade: 031050	SEC. MUN. DE INDÚSTRIA, COMÉRCIO E TURISMO	
23691.014.2.076	PROMOÇÃO DE AÇÕES DE EMPREENDEDORISMO NA INDÚSTRIA, COMÉRCIO, SERVIÇOS E TURISMO NO MUNICÍPIO	108.449,00
23122.014.2.077	GESTÃO E MANUTENÇÃO DA SECRETARIA DE INDÚSTRIA, COMÉRCIO, SERVIÇOS E TURISMO	650.383,00
23691.014.2.078	REALIZAÇÃO DO FESTIVAL PRIMAVERA	1.852.693,00
23691.016.2.080	CAPACITAÇÃO DE EMPREENDEDORES DO MUNICÍPIO	29.146,00
23128.014.2.082	CAPACITAÇÃO DE SERVIDORES DA SECRETARIA INDÚSTRIA, COMÉRCIO, SERVIÇOS E TURISMO	18.070,00
Total da Unidade em R\$		2.658.741,00
Total da Secretaria em R\$		2.658.741,00

SECRETARIA: SEC. DE INFRAESTRUTURA, OBRAS, SERVIÇOS PÚBLICOS E TRANSPORTE

Unidade: 031111	SEC. MUN. DE INFRAEST, OBRAS, SERV PÚB. TRANSPORTE	
15451.029.1.032	EXECUÇÃO DE PAVIMENTAÇÃO, REQUALIFICAÇÃO E DRENAGEM DE VIAS PÚBLICAS MUNICÍPIO	8.969.720,00
15511.029.1.033	EXECUÇÃO DE OBRAS DE PAVIMENTAÇÃO, REQUALIFICAÇÃO E DRENAGEM NA ZONA RURAL	2.218.726,00
15451.029.1.034	IMPLANTAR PROGRAMA DE MELHORIA DAS CONDIÇÕES DE MOBILIDADE URBANA	832.964,00
15451.029.1.035	REQUALIFICAÇÃO DOS PASSEIOS PÚBLICOS	720.324,00
26782.029.1.036	CONSTRUÇÃO, AMPLIAÇÃO E REQUALIFICAÇÃO DAS ESTRADAS VICINAIS	998.180,00
15451.029.1.038	IMPLANTAÇÃO DE MACRO E MICRO DRENAGEM NO MUNICÍPIO	1.296.861,00
15451.030.1.041	CONSTRUÇÃO DE CICLOVIAS E CICLOFAIXAS NAS GRANDES AVENIDAS E/OU RODOVIAS DE ACESSO A CIDADE	1.194.578,00
15451.030.1.042	CONSTRUÇÃO E REFORMA DE PONTES, CANAIS, BUEIROS E PASSAGENS MOLHADAS	2.085.060,00
27813.030.1.043	CONSTRUÇÃO, RECUPERAÇÃO E AMPLIAÇÃO DE PRAÇAS, PARQUES E JARDINS	2.904.324,00
25752.030.1.044	AMPLIAÇÃO, MODERNIZAÇÃO, READEQUAÇÃO E REEQUIPAMENTO DA ESTRUTURA FÍSICA DA REDE DE ILUMINAÇÃO PÚBLICA	4.496.934,00
15452.030.1.045	CONSTRUÇÃO, AMPLIAÇÃO E REFORMA DE CEMITÉRIOS	594.441,00
26785.030.1.047	AQUISIÇÃO DE PATRULHA MECANIZADA E TERRAPLANAGEM	116.587,00
15451.030.1.048	AQUISIÇÃO DE VEÍCULOS, MÁQUINAS E EQUIPAMENTOS	182.784,00
25752.030.1.049	IMPLANTAR SISTEMA DE GEOREFERENCIAMENTO DE POSTES	185.081,00
15451.030.1.054	URBANIZAÇÃO DE ASSENTAMENTO PRECÁRIO - CASCALHEIRA	889.403,00



PREFEITURA MUNICIPAL DE BARREIRAS

Rua Edigar de Deus Pitta
Lot. Aratu
BARREIRAS - BA
CNPJ: 13654405000195

Lei Orçamentária Anual de 2024
QUADRO DE DETALHAMENTO DA DESPESA (QDD) - RESUMO

PODER Poder Executivo

ORGÃO: 1 - PREFEITURA MUNICIPAL DE BARREIRAS

SECRETARIA: SEC. DE INFRAESTRUTURA, OBRAS, SERVIÇOS PÚBLICOS E TRANSPORTE

Unidade: 031111 SEC. MUN. DE INFRAEST, OBRAS, SERV PÚBL. TRANSPORTE

15451.030.1.055	URBANIZAÇÃO DE ASSENTAMENTO PRECÁRIO - SANTA LUZIA	3.122.257,00
25751.031.2.078	GESTÃO DAS AÇÕES DE ILUMINAÇÃO PÚBLICA	10.821.412,00
15122.031.2.079	MANUTENÇÃO DA SECRETARIA DE INFRAESTRUTURA, OBRAS, SERV.PÚBLICOS E TRANSPORTES	26.577.205,00
15452.031.2.080	MANUTENÇÃO DAS AÇÕES DE LIMPEZA PÚBLICA	29.742.597,00
15451.031.2.081	MANUTENÇÃO DOS SISTEMAS DE DRENAGENS	262.878,00
17512.031.2.082	MANUTENÇÃO E RECUPERAÇÃO DAS ESTAÇÕES DE TRATAMENTO DE ESGOTOS.	180.086,00
15451.031.2.083	MANUTENÇÃO PREVENTIVA E CORRETIVA DE PRÉDIOS PÚBLICOS	1.914.717,00

Total da Unidade em R\$ 100.307.119,00

Total da Secretaria em R\$ 100.307.119,00

SECRETARIA: SECRETARIA MUNICIPAL DE SEGURANÇA CIDADÃ E TRÂNSITO

Unidade: 031212 SEC. MUN. DE SEGURANÇA CIDADÃ E TRÂNSITO

06181.032.1.059	IMPLANTAÇÃO DE SISTEMA DE VIGILÂNCIA POR CÂMARAS DE MONITORAMENTO NAS RUAS DOS MUNICÍPIO	204.739,00
26453.032.1.061	IMPLANTAÇÃO E INSTALAÇÃO DE PONTOS DE ÔNIBUS	134.150,00
06181.032.1.065	CONSTRUÇÃO E IMPLANTAÇÃO DE POSTOS FIXOS DE POLICIAMENTO	61.278,00
26122.032.1.068	ESTRUTURAÇÃO E EQUIPAMENTO DO SETOR DE SEGURANÇA E TRÂNSITO	288.429,00
06122.033.2.084	DESENVOLVIMENTO DAS AÇÕES DE SEGURANÇA CIDADÃ	784.262,00
06182.033.2.085	GESTÃO DAS ATIVIDADES DA DEFESA CIVIL	90.168,00
06181.033.2.086	GESTÃO DAS ATIVIDADES DA GUARDA MUNICIPAL	12.809.437,00
04122.033.2.087	MANUTENÇÃO DA SEC. DE SEGURANÇA CIDADÃ E TRÂNSITO	2.239.399,00
26782.033.2.088	MANUTENÇÃO DA SINALIZAÇÃO HORIZONTAL, VERTICAL E SEMAFÓRICA	457.142,00
26122.033.2.089	MANUTENÇÃO DO SISTEMA MUNICIPAL DE TRÂNSITO	129.833,00

Total da Unidade em R\$ 17.198.837,00

Total da Secretaria em R\$ 17.198.837,00

SECRETARIA: SEC. MUNICIPAL DE ASSISTÊNCIA SOCIAL E TRABALHO

Unidade: 031250 SECRETARIA MUN. DE ASSISTÊNCIA SOCIAL E TRABALHO

16482.025.1.073	CONSTRUÇÃO, AMPLIAÇÃO E REFORMA DE HABITAÇÃO	160.116,00
16122.026.2.091	GESTÃO DAS AÇÕES DO PROGRAMA DE HABITAÇÃO	264.354,00
08122.026.2.092	MANUTENÇÃO DA SECRETARIA MUNICIPAL DE ASSISTÊNCIA SOCIAL E TRABALHO	7.440.913,00
08243.026.2.093	MANUTENÇÃO DO CONSELHO TUTELAR	245.015,00
11334.026.2.094	QUALIFICAÇÃO DE MÃO-DE-OBRA EM PARCERIA COM OUTROS ÓRGÃOS E ESFERAS DE GOVERNO	29.239,00
08422.026.2.109	MANUTENÇÃO DO CENTRO DE REFERÊNCIA E ATENDIMENTO À MULHER - CRAM	46.651,00

Total da Unidade em R\$ 8.186.288,00

Total da Secretaria em R\$ 8.186.288,00

SECRETARIA: SECRETARIA MUNICIPAL DE MEIO AMBIENTE E SUSTENTABILIDADE

Unidade: 031414 SEC. MUN. DE MEIO AMBIENTE E SUSTENTABILIDADE

18541.027.1.080	PREVENÇÃO, COMBATE E MONITORAMENTO DE INCÊNDIOS FLORESTAIS.	63.025,00
-----------------	---	-----------



PREFEITURA MUNICIPAL DE BARREIRAS

Rua Edigar de Deus Pitta
Lot. Aratu
BARREIRAS - BA
CNPJ: 13654405000195

Lei Orçamentária Anual de 2024
QUADRO DE DETALHAMENTO DA DESPESA (QDD) - RESUMO

PODER Poder Executivo

ORGÃO: 1 - PREFEITURA MUNICIPAL DE BARREIRAS

SECRETARIA: SECRETARIA MUNICIPAL DE MEIO AMBIENTE E SUSTENTABILIDADE

Unidade: 031414 SEC. MUN. DE MEIO AMBIENTE E SUSTENTABILIDADE

18541.027.1.082	AMPLIAR O VIVEIRO MUNICIPAL.	114.154,00
18541.027.1.083	CONSTRUÇÃO E REQUALIFICAÇÃO DE PRAÇAS SUSTENTÁVEIS.	217.798,00
18511.027.1.084	CONSTRUÇÃO DE UNIDADE SANITÁRIAS - PROGRAMA DE SANEAMENTO AMBIENTAL.	71.193,00
18512.027.1.085	IMPLANTAÇÃO DO CENTRO DE GERENCIAMENTO E TRATAMENTO DE RESÍDUOS SÓLIDOS	2.060.242,00
18541.027.1.086	IMPLANTAÇÃO DE PROGRAMA DE ARBORIZAÇÃO E JARDINAGEM NA SEDE E NOS DISTRITOS.	84.269,00
18542.027.1.087	IMPLANTAÇÃO DE PROGRAMA PARA FORTALECER AS CADEIAS PRODUTIVAS E CONSER. DO BIOMA DO CERRADO.	55.037,00
18542.027.1.088	CONSTRUÇÃO DO PARQUE DA CIDADE NA ORLA DO RIO GRANDE.	330.883,00
18122.027.1.089	AQUISIÇÃO DE VEÍCULOS.	127.116,00
18543.028.2.114	AÇÕES DE RECUPERAÇÃO DE ÁREAS DEGRADADAS E NASCENTES.	751.034,00
18541.028.2.115	APOIO AO PROGRAMA DE EDUCAÇÃO AMBIENTAL	97.892,00
18122.028.2.116	APOIO AS AÇÕES DO CONSELHO DO MEIO AMBIENTE	45.902,00
18542.028.2.117	GESTÃO DAS AÇÕES DE COMBATE A POLUIÇÃO SONORA E VISUAL DA CIDADE.	58.459,00
18541.028.2.118	GESTÃO DAS AÇÕES DE MANUTENÇÃO E CONSERVAÇÃO INTEGRAL DA CACHOEIRA DO ACABA VIDA E REDONDO	71.874,00
18541.028.2.119	GESTÃO DAS AÇÕES DE PROTEÇÃO, PRESERVAÇÃO, CONTROLE E USO DOS RECURSOS NATURAIS	32.284,00
18122.028.2.121	MANUTENÇÃO DAS AÇÕES DA SECRETARIA MUNICIPAL DE MEIO AMBIENTE E SUSTENTABILIDADE	3.642.432,00

Total da Unidade em R\$ 7.823.594,00
Total da Secretaria em R\$ 7.823.594,00

SECRETARIA: ENCARGOS GERAIS DO MUNICÍPIO

Unidade: 038888 ENCARGOS GERAIS DO MUNICÍPIO

28843.888.8.888	ENCARGOS GERAIS DO MUNICÍPIO	80.686.141,50
-----------------	------------------------------	---------------

Total da Unidade em R\$ 80.686.141,50
Total da Secretaria em R\$ 80.686.141,50

SECRETARIA: RESERVA DE CONTINGENCIA

Unidade: 039999 RESERVA DE CONTINGÊNCIA

99999.999.9.999	RESERVA DE CONTINGÊNCIA	4.000.000,00
-----------------	-------------------------	--------------

Total da Unidade em R\$ 4.000.000,00
Total da Secretaria em R\$ 4.000.000,00

Total do Órgão em R\$ 318.696.133,50

ORGÃO: 3 - FUNDO MUNICIPAL DE SAÚDE DE BARREIRAS

SECRETARIA: FUNDO MUNICIPAL DE SAÚDE-FMS

Unidade: 030950 FUNDO MUNICIPAL DE SAÚDE DE BARREIRAS - FMSB

10301.023.1.019	ESTRUTURAÇÃO DAS AÇÕES DE ATENÇÃO PRIMÁRIA	1.635.822,00
10302.023.1.020	ESTRUTURAÇÃO DAS AÇÕES DE ASSISTÊNCIA AMBULATORIAL E HOSPITALAR	1.035.615,00
10305.023.1.021	ESTRUTURAÇÃO DAS AÇÕES DE VIGILÂNCIA EM SAÚDE	1.139.916,00
10306.023.1.022	ESTRUTURAÇÃO DAS AÇÕES DE ALIMENTAÇÃO E NUTRIÇÃO	413.926,00



PREFEITURA MUNICIPAL DE BARREIRAS

Rua Edigar de Deus Pitta
Lot. Aratu
BARREIRAS - BA
CNPJ: 13654405000195

Lei Orçamentária Anual de 2024
QUADRO DE DETALHAMENTO DA DESPESA (QDD) - RESUMO

PODER Poder Executivo

ORGÃO: 3 - FUNDO MUNICIPAL DE SAÚDE DE BARREIRAS

SECRETARIA: FUNDO MUNICIPAL DE SAÚDE-FMS

Unidade: 030950	FUNDO MUNICIPAL DE SAÚDE DE BARREIRAS - FMSB	
10302.023.1.091	CONSTRUÇÃO E ESTRUTURAÇÃO DO HOSPITAL MUNICIPAL DE BARREIRAS	287.141,00
10122.024.2.055	APOIAR E INCENTIVAR AS AÇÕES DO CONSELHO MUNICIPAL DE SAÚDE	114.014,00
10122.024.2.056	COMPLEMENTAÇÃO AO PAGAMENTO DOS PISOS SALARIAIS PARA PROFISSIONAIS DA ENFERMAGEM	6.336.600,00
10128.024.2.057	CAPACITAR OS TRABALHADORES DO SUS	51.238,00
10302.024.2.058	GESTÃO DE CONSÓRCIO PÚBLICO INTERFEDERATIVO DE SAÚDE	1.319.970,00
10306.024.2.059	MANUTENÇÃO DAS AÇÕES DA VIGILÂNCIA ALIMENTAR E NUTRICIONAL	347.345,00
10331.024.2.060	Manter a Gestão das Ações de Vigilância em Saúde do Trabalhador	950.767,00
10122.024.2.061	MANTER AS AÇÕES E SERVIÇOS DO FUNDO MUNICIPAL DE SAÚDE	11.007.837,00
10303.024.2.065	MANUTENÇÃO DAS AÇÕES DE ASSISTÊNCIA FARMACÊUTICA	2.897.609,00
10305.024.2.066	MANUTENÇÃO DAS AÇÕES DE VIGILÂNCIA EPIDEMIOLÓGICA	12.334.300,00
10304.024.2.067	MANUTENÇÃO DAS AÇÕES DE VIGILÂNCIA SANITÁRIA	1.432.300,00
10302.024.2.068	MANUTENÇÃO DAS AÇÕES DE ASSISTÊNCIA AMBULATORIAL E HOSPITALAR	108.137.575,00
10301.024.2.069	MANUTENÇÃO DAS AÇÕES DE ATENÇÃO PRIMÁRIA	58.148.470,00
	Total da Unidade em R\$	207.590.445,00
	Total da Secretaria em R\$	207.590.445,00
	Total do Órgão em R\$	207.590.445,00

ORGÃO: 4 - FUNDO MUNICIPAL DE ASSIST. SOCIAL DE BARREIRAS

SECRETARIA: FUNDO MUNICIPAL DE ASSISTÊNCIA SOCIAL

Unidade: 031251	FUNDO MUNICIPAL DE ASSISTÊNCIA SOCIAL	
08244.025.1.078	REEQUIPAMENTO DO FUNDO MUNICIPAL DE ASSISTÊNCIA SOCIAL	25.000,00
08122.026.2.095	DESENVOLVIMENTO DAS AÇÕES DE APOIO E FORTALECIMENTO DOS CONSELHOS E MOVIMENTOS SOCIAIS	50.865,00
08244.026.2.096	MANUTENÇÃO DAS AÇÕES DE PROTEÇÃO SOCIAL BÁSICA	1.887.085,00
08128.026.2.097	FORMAÇÃO DE RECURSOS HUMANOS DO SISTEMA ÚNICO DA ASSISTÊNCIA SOCIAL	44.491,00
08244.026.2.098	FORTALECIMENTO DO PROGRAMA BOLSA FAMÍLIA	714.821,00
08243.026.2.099	GERENCIAMENTO DAS AÇÕES DA PRIMEIRA INFÂNCIA NO SUAS - CRIANÇA FELIZ	751.300,00
08244.026.2.100	GERENCIAMENTO DE PROGRAMAS DIVERSOS DO FNAS E FEAS	18.300,00
08244.026.2.101	MANUTENÇÃO DAS AÇÕES DA GESTÃO DO SUAS	91.306,00
08244.026.2.102	MANUTENÇÃO DAS AÇÕES DE PROTEÇÃO SOCIAL ESPECIAL	1.563.375,00
08244.026.2.103	GERENCIAMENTO DO FUNDO MUN. DE ASSIST. SOCIAL FMAS	3.304.800,00
08244.026.2.107	GESTÃO DO BLOCO DE BENEFÍCIOS EVENTUAIS - ESTADO	157.052,00
	Total da Unidade em R\$	8.608.395,00
	Total da Secretaria em R\$	8.608.395,00

SECRETARIA: FUNDO MUN. DA CRIANÇA E DO ADOSCENTE

Unidade: 031252	FUNDO MUNICIPAL DA CRIANÇA E DO ADOLESCENTE	
08243.025.1.079	PROGRAMA DE PROFISSIONALIZAÇÃO DE ADOLESCENTES	66.526,00
08243.026.2.110	DESENVOLVIMENTO DAS AÇÕES DE COMBATE AO TRABALHO INFANTIL	97.740,00
08243.026.2.111	GESTÃO DAS AÇÕES DO CONSELHO DA CRIANÇA E DO ADOLESCENTE	75.421,00



PREFEITURA MUNICIPAL DE BARREIRAS

Rua Edigar de Deus Pitta
Lot. Aratu
BARREIRAS - BA
CNPJ: 13654405000195

Lei Orçamentária Anual de 2024

QUADRO DE DETALHAMENTO DA DESPESA (QDD) - RESUMO

PODER Poder Executivo

ORGÃO: 4 - FUNDO MUNICIPAL DE ASSIST. SOCIAL DE BARREIRAS

SECRETARIA: FUNDO MUN. DA CRIANÇA E DO ADOSCENTE

Unidade: 031252 FUNDO MUNICIPAL DA CRIANÇA E DO ADOLESCENTE

08243.026.2.112 MANUTENÇÃO DO FUNDO DA CRIANÇA E DO ADOLESCENTE 72.227,00

Total da Unidade em R\$ 311.914,00

Total da Secretaria em R\$ 311.914,00

Total do Órgão em R\$ 8.920.309,00

ORGÃO: 5 - FUNDO MUNICIPAL DO MEIO AMBIENTE DE BARREIRAS

SECRETARIA: FUNDO MUNICIPAL DE MEIO AMBIENTE

Unidade: 031450 FUNDO MUNICIPAL DE MEIO AMBIENTE

18122.027.1.090 REEQUIPAMENTO DO FUNDO MUNICIPAL DE MEIO AMBIENTE 92.770,00

18122.028.2.122 MANUTENÇÃO DAS AÇÕES DO FUNDO DE MEIO AMBIENTE 325.658,00

Total da Unidade em R\$ 418.428,00

Total da Secretaria em R\$ 418.428,00

Total do Órgão em R\$ 418.428,00

ORGÃO: 6 - FUNDO MUNICIPAL DE EDUCAÇÃO DE BARREIRAS

SECRETARIA: FUNDO MUNICIPAL DE EDUCAÇÃO

Unidade: 030850 FME - FUNDO MUNICIPAL DE EDUCAÇÃO

12361.021.1.013 CONST., REFORMA, AMPLIAÇÃO E REEQUIPAMENTO DE UNIDADE DE ENSINO FUNDAMENTAL (ESCOLAS, QUADRAS, BIBLIOTECA E OUTROS). 9.339.923,50

12365.021.1.014 CONSTRUÇÃO, AMPLIAÇÃO, REFORMA E REEQUIP. DE UNIDADES ESCOLARES - ENSINO INFANTIL (CRECHES, QUADRAS, PARQUES, BIBLIOTECA E OUTROS). 12.211.188,00

12361.021.1.015 IMPLEMENTAÇÃO DE LABORATÓRIOS DE INFORMÁTICAS E ROBÓTICA NAS ESCOLAS. 280.605,00

12361.021.1.016 IMPLANTAÇÃO DAS OLIMPIADAS INTERESCOLARES EM DIVERSAS MODALIDADES 72.632,00

12361.022.2.033 GESTÃO E AÇÕES DE APOIO A FLIB - FEIRA LITERÁRIA DE BARREIRAS 72.031,00

12361.022.2.034 ATENDIMENTO AO PROGRAMA DINHEIRO DIRETO NA ESCOLA - FNDE 28.700,00

12362.022.2.035 DESENVOLVIMENTO DAS AÇÕES DO ENSINO MÉDIO 101.216,00

12306.022.2.036 DESENVOLVIMENTO DAS AÇÕES DO PROGRAMA NACIONAL DE ALIMENTAÇÃO ESCOLAR - CRECHE- FNDE 3.488.630,00

12306.022.2.037 DESENVOLVIMENTO DAS AÇÕES DO DO PROGRAMA NACIONAL DE ALIMENTAÇÃO ESCOLAR-PNAE- ENSINO FUNDAMENTAL - FNDE 12.143.560,00

12306.022.2.038 DESENVOLVIMENTO DAS AÇÕES DO PROGRAMA NACIONAL DE ALIMENTAÇÃO ESCOLAR- AEE- FNDE 461.641,00

12306.022.2.039 DESENVOLVIMENTO DAS AÇÕES DO PROGRAMA NACIONAL DE ALIMENTAÇÃO ESCOLAR -EJA - FNDE 537.774,00

12306.022.2.041 DESENVOLVIMENTO DAS AÇÕES DO PROGRAMA NACIONAL DE ALIMENTAÇÃO ESCOLAR - PRÉ ESCOLA - FNDE 3.176.532,00

12365.022.2.044 GERENCIAMENTO E APRIMORAMENTO DAS AÇÕES DO ENSINO INFANTIL 27.070.140,00

12361.022.2.045 GESTÃO DAS AÇÕES DO PAR - PLANO DE AÇÕES ARTICULADAS 70.814,00

12122.022.2.046 GESTÃO DAS AÇÕES DO FUNDO MUNICIPAL DE EDUCAÇÃO 12.690.031,00

12367.022.2.047 GESTÃO DAS ATIVIDADES DA EDUCAÇÃO ESPECIAL 85.558,00

12361.022.2.048 GESTÃO E MANUTENÇÃO DAS AÇÕES DO ENSINO FUNDAMENTAL 160.887.800,00

12782.022.2.049 GESTÃO E MANUTENÇÃO DO TRANSPORTE ESCOLAR - ENSINO MÉDIO 606.687,00



PREFEITURA MUNICIPAL DE BARREIRAS

Rua Edigar de Deus Pitta
Lot. Aratu
BARREIRAS - BA
CNPJ: 13654405000195

Lei Orçamentária Anual de 2024

QUADRO DE DETALHAMENTO DA DESPESA (QDD) - RESUMO

PODER Poder Executivo

ORGÃO: 6 - FUNDO MUNICIPAL DE EDUCAÇÃO DE BARREIRAS

SECRETARIA: FUNDO MUNICIPAL DE EDUCAÇÃO

Unidade: 030850 FME - FUNDO MUNICIPAL DE EDUCAÇÃO

12782.022.2.050	GESTÃO E REEQUIPAMENTO DO TRANSPORTE ESCOLAR - ENSINO FUNDAMENTAL	581.666,00
12782.022.2.051	GESTÃO E REEQUIPAMENTO DO TRANSPORTE ESCOLAR - ENSINO INFANTIL	211.046,00
12126.022.2.052	MANUTENÇÃO DO PROGRAMA DE INCLUSÃO DIGITAL, TECNOLOGIA E GESTÃO INFORMATIZADA NA EDUCAÇÃO	137.573,00
12128.022.2.053	CAPACITAÇÃO E VALORIZAÇÃO DOS PROFISSIONAIS DA EDUCAÇÃO (JORNADA PEDAGÓGICA E OUTRAS FORMAÇÕES)	55.540,00

Total da Unidade em R\$ 244.311.287,50
Total da Secretaria em R\$ 244.311.287,50
Total do Órgão em R\$ 244.311.287,50

ORGÃO: 7 - FUNDO MUNICIPAL PENITENCIÁRIO

SECRETARIA: FUNDO MUNICIPAL PENITENCIÁRIO

Unidade: 031258 FUNDO MUNICIPAL PENITENCIÁRIO - FUNPREM

14421.033.2.113	Manutenção as Ações do Fundo Penitenciário - FUNPREM	62.488,00
-----------------	--	-----------

Total da Unidade em R\$ 62.488,00
Total da Secretaria em R\$ 62.488,00
Total do Órgão em R\$ 62.488,00

ORGÃO: 8 - FUNDO MUN PROTEÇÃO E DEF DOS DIREITOS CONSUMIDOR

SECRETARIA: FUNDO MUN DE PROTEÇÃO E DEFESA DOS DIREITOS DO CONSUMIDOR - PROCON

Unidade: 030210 FUNDO MUN DE PROTEÇÃO E DEFESA DOS DIREITOS DO CONSUMIDOR - PROCON

04122.002.2.009	GESTÃO DAS AÇÕES DO FUNDO MUN DE PROTEÇÃO E DEFESA DOS DIREITOS DO CONSUMIDOR - PROCON	159.080,00
-----------------	--	------------

Total da Unidade em R\$ 159.080,00
Total da Secretaria em R\$ 159.080,00
Total do Órgão em R\$ 159.080,00
Total do Poder em R\$ 780.158.171,00

TOTAL GERAL DA DESPESA R\$ 805.036.571,00



PREFEITURA MUNICIPAL DE BARREIRAS

Rua Edigar de Deus Pitta

Lot. Aratu

BARREIRAS - BA

CNPJ: 13654405000195

Orçamento 2024
RESUMO POR PROGRAMA

Valores expressos em R\$

Código	Especificação	Total Fixado
001	TRANSPARÊNCIA E CIDADANIA	24.878.400,00
002	GESTÃO PARTICIPATIVA, EFICIENTE E TRANSPARENTE	12.843.713,00
003	GESTÃO PARTICIPATIVA, EFICIENTE E TRANSPARENTE	564.388,00
004	CIDADE LEGAL	6.199.762,00
005	CONTROLE EM AÇÃO	1.475.854,00
006	FACILITANDO	9.717.345,00
008	GESTÃO PARTICIPATIVA INTELIGENTE E HUMANA	634.849,00
009	GESTÃO PARTICIPATIVA INTELIGENTE E HUMANA	1.728.908,00
010	GESTÃO FAZENDÁRIA E FISCAL	23.001.644,00
011	VALE PRODUTIVO E AGRO FORTE	1.576.306,00
012	VALE PRODUTIVO E AGRO FORTE	6.257.154,00
014	BARREIRAS INVESTE	2.629.595,00
015	BARREIRAS BONITA POR NATUREZA	153.894,00
016	BARREIRAS BONITA POR NATUREZA	172.081,00
017	BRINCAR E VIVER	921.982,00
018	BRINCAR E VIVER	1.843.702,00
019	CULTURA E ARTE POR TODA PARTE	3.730.053,00
020	CULTURA E ARTE POR TODA PARTE	14.252.932,00
021	EDUCA BARREIRAS	21.904.348,50
022	EDUCA BARREIRAS	224.641.238,00
023	SAÚDE HUMANIZADA, INTEGRADA E INOVADORA	15.036.140,00
024	SAÚDE HUMANIZADA, INTEGRADA E INOVADORA	203.269.078,00
025	CIDADE SOCIAL, HUMANA E EMPREENDEDORA	251.642,00
026	CIDADE SOCIAL, HUMANA E EMPREENDEDORA	16.854.955,00
027	CIDADE VERDE E SUSTENTÁVEL	3.216.487,00
028	CIDADE VERDE E SUSTENTÁVEL	5.025.535,00
029	PAVIMENTA BARREIRAS	15.036.775,00
030	BARREIRAS MAIS BONITA E MAIS HUMANA	15.771.449,00
031	BARREIRAS MAIS BONITA E MAIS HUMANA	69.498.895,00
032	DEFESA CIVIL E PROTEÇÃO SOCIAL PARA TODOS	688.596,00
033	DEFESA CIVIL E PROTEÇÃO SOCIAL PARA TODOS	16.572.729,00
888	Operações Especiais	80.686.141,50
999	RESERVA DE CONTIGÊNCIA	4.000.000,00



PREFEITURA MUNICIPAL DE BARREIRAS


Rua Edigar de Deus Pitta
LoL Aratu
BARREIRAS - BA
CNPJ: 13654405000195

Orçamento 2024
RESUMO POR PROGRAMA

Valores expressos em R\$

Código	Especificação	Total Fixado
		805.036.571,00

Distribuição Orçamentária



EDUCA BARREIRAS	224.841.238	SAÚDE HUMANIZADA, I	203.269.078	Operações Especiais	80.686.141,5
BARREIRAS MAIS BONI	69.498.866	TRANSPARÊNCIA E CID	24.878.400	GESTÃO FAZENDÁRIA E	23.001.644
EDUCA BARREIRAS	21.904.348,5	CIDADE SOCIAL, HUMA	16.854.955	DEFESA CIVIL E PROT	16.572.729
BARREIRAS MAIS BONI	15.771.449	PAVIMENTA BARREIRAS	15.036.775	SAÚDE HUMANIZADA, I	15.036.140
CULTURA E ARTE POR	14.252.932	GESTÃO PARTICIPATIV	12.843.713	FACILITANDO	9.717.345
VALE PRODUTIVO E AG	6.257.154	CIDADE LEGAL	6.199.762	CIDADE VERDE E SUST	5.025.536
RESERVA DE CONTIGÊN	4.000.000	CULTURA E ARTE POR	3.730.053	CIDADE VERDE E SUST	3.216.487
BARREIRAS INVESTE	2.629.596	BRINCAR E VIVER	1.843.702	GESTÃO PARTICIPATIV	1.728.908
VALE PRODUTIVO E AG	1.576.306	CONTROLE EM AÇÃO	1.475.854	BRINCAR E VIVER	921.982
DEFESA CIVIL E PROT	688.596	GESTÃO PARTICIPATIV	634.849	GESTÃO PARTICIPATIV	564.388



PREFEITURA MUNICIPAL DE BARREIRAS

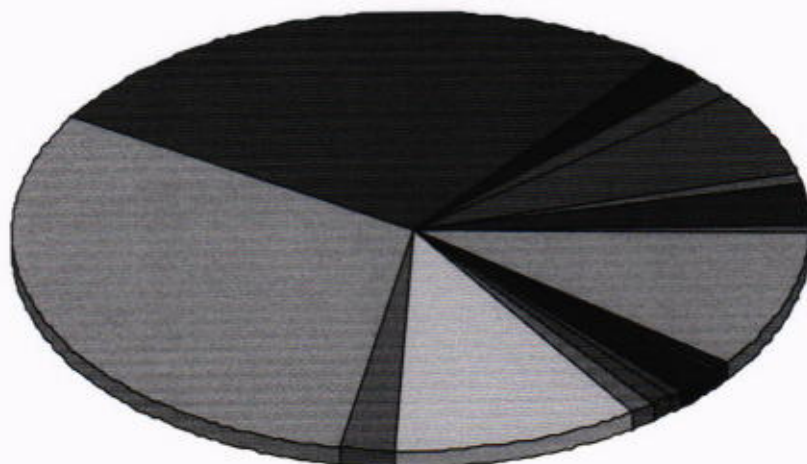
Rua Edigar de Deus Pitta
Lot. Aratu
BARREIRAS - BA
CNPJ: 13654405000195

Orçamento 2024
RESUMO POR FUNÇÃO

Valores expressos em R\$

Código	Especificação	Total Fixado
01	LEGISLATIVA	24.878.400,00
02	JUDICIÁRIA	5.674.717,00
04	ADMINISTRAÇÃO	52.244.934,00
06	SEGURANÇA PÚBLICA	13.949.884,00
08	ASSISTÊNCIA SOCIAL	16.652.888,00
10	SAÚDE	218.305.218,00
11	TRABALHO	29.239,00
12	EDUCAÇÃO	246.545.586,50
13	CULTURA	17.982.985,00
14	DIREITOS E CIDADANIA	548.699,00
15	URBANISMO	80.604.515,00
16	HABITAÇÃO	424.470,00
17	SANEAMENTO	180.086,00
18	GESTÃO AMBIENTAL	8.242.022,00
20	AGRICULTURA	7.833.460,00
23	Comercio e Serviços	2.955.570,00
25	Energia	15.503.427,00
26	TRANSPORTE	2.124.321,00
27	DESPORTO E LAZER	5.670.008,00
28	ENCARGOS ESPECIAIS	80.686.141,50
99	Reserva de Contingência	4.000.000,00
		805.036.571,00

Distribuição Orçamentária



Reserva de Contingência	4.000.000
ENCARGOS ESPECIAIS	80.686.141,5
DESPORTO E LAZER	5.670.008
TRANSPORTE	2.124.321
Energia	15.503.427
Comercio e Serviços	2.955.570
AGRICULTURA	7.833.460
GESTÃO AMBIENTAL	8.242.022
SANEAMENTO	180.086
HABITAÇÃO	424.470
URBANISMO	80.604.515
DIREITOS E CIDADANIA	548.699
CULTURA	17.982.985
EDUCAÇÃO	246.545.586,5
TRABALHO	29.239
SAÚDE	218.305.218
ASSISTÊNCIA SOCIAL	16.652.888
SEGURANÇA PÚBLICA	13.949.884
ADMINISTRAÇÃO	52.244.934
JUDICIÁRIA	5.674.717
LEGISLATIVA	24.878.400



PREFEITURA MUNICIPAL DE BARREIRAS

Rua Edigar de Deus Pitta
Lot. Aratu
BARREIRAS - BA
CNPJ: 13654405000195

Orçamento 2024
RESUMO POR SUBFUNÇÃO

Valores expressos em R\$

Código	Especificação	Total Fixado
031	Ação Legislativa	24.822.400,00
062	DEFESA DO INTERESSE PÚBLICO NO PROCESSO JUDICIÁRIO	5.635.602,00
092	REPRESENTAÇÃO JUDICIAL E EXTRAJUDICIAL	39.115,00
121	PLANEJAMENTO E ORÇAMENTO	1.419.289,00
122	Administração Geral	102.438.107,00
123	Administração Financeira	19.055.439,00
124	Controle Interno	1.406.136,00
126	Tecnologia da Informação	801.338,00
127	Ordenamento Territorial	3.890.365,00
128	Formação de Recursos Humanos	535.471,00
131	COMUNICACAO SOCIAL	223.730,00
181	POLICIAMENTO	13.075.454,00
182	DEFESA CIVIL	90.168,00
243	Assistência a Criança e ao Adolescente	1.308.229,00
244	Assistência Comunitária	7.808.348,00
301	Atenção Basica	60.084.292,00
302	ASSISTÊNCIA HOSPITALAR E AMBULATORIAL	121.004.021,00
303	SUPORTE PROFILATICO E TERAPEUTICO	2.897.609,00
304	Vigilância Sanitária	1.432.300,00
305	Vigilância Epidemiológica	13.474.216,00
306	Alimentação e Nutrição	20.569.408,00
331	PROTEÇÃO E BENEFÍCIOS AO TRABALHADOR	950.767,00
334	Fomento ao Trabalho	29.239,00
361	Ensino Fundamental	170.752.505,50
362	ENSINO MÉDIO	101.216,00
364	ENSINO SUPERIOR	60.380,00
365	Educação Infantil	39.281.328,00
367	Educação Especial	85.558,00
391	Patrimônio Histórico, Artístico e Arqueológico	3.488.533,00
392	Difusão Cultural	14.494.452,00
421	Custódia e reintegração Social	62.488,00
422	DIREITOS INDIVIDUAIS, COLETIVOS E DIFUSOS	532.862,00
451	Infra-estrutura Urbana	21.471.546,00
452	Serviços Urbanos	30.337.038,00
453	TRANSPORTES COLETIVOS URBANOS	134.150,00
481	HABITAÇÃO RURAL	246.866,00
482	habitação Urbana	160.116,00
511	SANEAMENTO BÁSICO RURAL	2.289.919,00
512	SANEAMENTO BASICO URBANO	2.240.328,00
541	Preservação e Conservação Ambiental	681.296,00
542	CONTROLE AMBIENTAL	444.379,00
543	RECUPERAÇÃO DE ÁREAS DEGRADADAS	751.034,00
605	ABASTECIMENTO	1.827.546,00
608	Promoção da Produção Agropecuaria	1.199.172,00
691	Promoção Comercial	2.275.102,00
695	TURISMO	296.829,00
751	CONSEVAÇÃO DE ENERGIA	10.821.412,00
752	Energia Elétrica	4.682.015,00
782	TRANSPORTE RODOVIARIO	2.854.721,00
785	TRANSPORTES ESPECIAIS	116.587,00
812	Desporto Comunitário	2.765.684,00
813	Lazer	2.904.324,00
843	SERVICO DA DIVIDA INTERNA	80.686.141,50
999	RESERVA DE CONTIGÊNCIA	4.000.000,00
Total de Registros: 54		805.036.571,00



PREFEITURA MUNICIPAL DE BARREIRAS

Rua Edigar de Deus Pitta
Lot. Aratu
BARREIRAS - BA
CNPJ: 13654405000195

Orçamento 2024
RESUMO POR SUBFUNÇÃO

Valores expressos em R\$

Código	Especificação	Total Fixado
--------	---------------	--------------

Distribuição Orçamentária



Ação Legislativa	24.822.400
DEFESA DO INTERESSE PÚBLICO NO PROCESSO JUDICIÁRIO	5.635.602
REPRESENTAÇÃO JUDICIAL E EXTRAJUDICIAL	39.115
PLANEJAMENTO E ORÇAMENTO	1.419.289
Administração Geral	102.438.107
Administração Financeira	19.055.439
Controle Interno	1.406.136
Tecnologia da Informação	801.338
Ordenamento Territorial	3.890.365
Formação de Recursos Humanos	535.471
COMUNICAÇÃO SOCIAL	223.730
POLICIAAMENTO	13.075.454
DEFESA CIVIL	90.168
Assistência a Criança e ao Adolescente	1.308.229
Assistência Comunitária	7.808.348
Atenção Básica	60.084.292
ASSISTÊNCIA HOSPITALAR E AMBULATORIAL	121.004.021
SUORTE PROFILÁTICO E TERAPEUTICO	2.897.609
Vigilância Sanitária	1.432.300
Vigilância Epidemiológica	13.474.216
Alimentação e Nutrição	20.569.408
PROTEÇÃO E BENEFÍCIOS AO TRABALHADOR	950.767
Fomento ao Trabalho	29.239
Ensino Fundamental	170.752.505,5
ENSINO MÉDIO	101.216
ENSINO SUPERIOR	60.380
Educação Infantil	39.281.328
Educação Especial	85.558
Patrimônio Histórico, Artístico e Arqueológico	3.488.533
Difusão Cultural	14.494.452
Custódia e reintegração Social	62.488
DIREITOS INDIVIDUAIS, COLETIVOS E DIFUSOS	532.862
Infra-estrutura Urbana	21.471.546
Serviços Urbanos	30.337.038
TRANSPORTES COLETIVOS URBANOS	134.150
HABITAÇÃO RURAL	246.866
habitação Urbana	160.116
SANEAMENTO BÁSICO RURAL	2.289.919
SANEAMENTO BÁSICO URBANO	2.240.328
Preservação e Conservação Ambiental	681.296
CONTROLE AMBIENTAL	444.379
RECUPERAÇÃO DE ÁREAS DEGRADADAS	751.034
ABASTECIMENTO	1.827.546
Promoção da Produção Agropecuária	1.199.172
Promoção Comercial	2.275.102
TURISMO	296.829
CONSERVAÇÃO DE ENERGIA	10.821.412



PREFEITURA MUNICIPAL DE BARREIRAS

Rua Edigar de Deus Pitta
Lot. Aratu
BARREIRAS - BA
CNPJ: 13.654.405/0001-95

Orçamento 2024
DESPESA POR GRUPO DE DESPESA

(em R\$ 1,00)

Código	Grupo de Despesa	Manutenção (Atividades)	Ampliação (Projetos)	Operações Especiais	Total
31	PESSOAL E ENCARGOS SOCIAIS	371.656.465,00	47.123,00	0,00	371.703.588,00
32	JUROS E ENCARGOS DA DÍVIDA	1.067.877,00	0,00	0,00	1.067.877,00
33	OUTRAS DESPESAS CORRENTES	259.785.927,50	5.939.563,00	0,00	265.725.490,50
44	INVESTIMENTOS	5.663.211,00	74.603.640,50	0,00	80.266.851,50
45	INVERSÕES FINANCEIRAS	7.295.717,00	4.466.040,00	0,00	11.761.757,00
46	AMORTIZAÇÃO DA DIVIDA	70.511.007,00	0,00	0,00	70.511.007,00
99	RESERVA DE CONTINGÊNCIA	4.000.000,00	0,00	0,00	4.000.000,00
Total R\$		719.980.204,50	85.056.366,50	0,00	805.036.571,00



PREFEITURA MUNICIPAL DE BARREIRAS

Rua Edigar de Deus Pitta
Lot. Aratu
BARREIRAS - BA
CNPJ: 13.654.405/0001-95

Orçamento 2024 DESPESA POR MODALIDADE DE APLICAÇÃO

(em R\$ 1,00)

Código	Modalidades de Aplicação	Manutenção (Atividades)	Ampliação (Projetos)	Operações Especiais	Total
50	TRANSFERÊNCIAS A INSTITUIÇÕES PRIV/	6.748.400,00	0,00	0,00	6.748.400,00
67	EXECUÇÃO DE CONTRATO DE PARCERIA	7.295.717,00	4.577.796,00	0,00	11.873.513,00
71	TRANSFERÊNCIAS A CONSÓRCIOS PÚBLI	2.302.589,00	169.856,00	0,00	2.472.445,00
90	APLICAÇÕES DIRETAS	699.527.537,50	80.287.528,50	0,00	779.815.066,00
93	APLICAÇÃO DIRETA DECORRENTE DE OF	105.961,00	21.186,00	0,00	127.147,00
99	RESERVA DE CONTINGÊNCIA	4.000.000,00	0,00	0,00	4.000.000,00
Total R\$		719.980.204,50	85.056.366,50	0,00	805.036.571,00



PREFEITURA MUNICIPAL DE BARREIRAS

RUA EDIGAR DE DEUS PITTA N 914
LOTEAMENTO ARATU
BARREIRAS - BA
CNPJ: 13.654.405/0001-95

Lei Orçamentária Anual de DESPESA POR FONTE DE RECURSO

Recursos de todas as fontes em R\$ 1,00

Código	Fonte	Manutenção (Atividades)	Ampliação (Projetos)	Operações Especiais	Total
Poder: 01 - Poder Legislativo					
Órgão: 2 - CÂMARA MUNICIPAL DE BARREIRAS					
Unidade: 01.01.01 - CAMARA MUNICIPAL DE BARREIRAS					
	Recursos não vinculados de Impostos	22.393.400,00	2.485.000,00	0,00	24.878.400,00
Total da Unidade		22.393.400,00	2.485.000,00	0,00	24.878.400,00
Total do Órgão		22.393.400,00	2.485.000,00	0,00	24.878.400,00
Total Geral		22.393.400,00	2.485.000,00	0,00	24.878.400,00



PREFEITURA MUNICIPAL DE BARREIRAS

RUA EDIGAR DE DEUS PITTA N 914
LOTEAMENTO ARATU
BARREIRAS - BA
CNPJ: 13.654.405/0001-95

Lei Orçamentária Anual de DESPESA POR FONTE DE RECURSO

Recursos de todas as fontes em R\$ 1,00

Código	Fonte	Manutenção (Atividades)	Ampliação (Projetos)	Operações Especiais	Total
Poder: 02 - Poder Executivo					
Orgão: 1 - PREFEITURA MUNICIPAL DE BARREIRAS					
Unidade: 03.02.02 - GABINETE DO PREFEITO					
	Recursos não vinculados de Impostos	12.684.633,00	0,00	0,00	12.684.633,00
Total da Unidade		12.684.633,00	0,00	0,00	12.684.633,00
Unidade: 03.03.03 - GABINETE DO VICE-PREFEITO					
	Recursos não vinculados de Impostos	564.388,00	0,00	0,00	564.388,00
Total da Unidade		564.388,00	0,00	0,00	564.388,00
Unidade: 03.04.04 - PROCURADORIA GERAL DO MUNICIPIO					
	Recursos não vinculados de Impostos	6.199.762,00	0,00	0,00	6.199.762,00
Total da Unidade		6.199.762,00	0,00	0,00	6.199.762,00
Unidade: 03.05.05 - CONTROLADORIA DO MUNICIPIO					
	Recursos não vinculados de Impostos	1.475.854,00	0,00	0,00	1.475.854,00
Total da Unidade		1.475.854,00	0,00	0,00	1.475.854,00
Unidade: 03.06.06 - SECRETARIA MUNICIPAL DE ADMINISTRAÇÃO					
	Recursos não vinculados de Impostos	9.717.345,00	0,00	0,00	9.717.345,00
Total da Unidade		9.717.345,00	0,00	0,00	9.717.345,00
Unidade: 03.06.50 - SECRETARIA MUNICIPAL DE PLANEJAMENTO					
	Recursos não vinculados de Impostos	1.728.908,00	634.849,00	0,00	2.363.757,00
Total da Unidade		1.728.908,00	634.849,00	0,00	2.363.757,00
Unidade: 03.07.07 - SECRETARIA MUNICIPAL DA FAZENDA					
	Recursos não vinculados de Impostos	19.111.279,00	3.890.365,00	0,00	23.001.644,00
Total da Unidade		19.111.279,00	3.890.365,00	0,00	23.001.644,00
Unidade: 03.08.08 - SEC. MUNICIPAL DE EDUCAÇÃO					
	Recursos não vinculados de Impostos	2.234.299,00	0,00	0,00	2.234.299,00
Total da Unidade		2.234.299,00	0,00	0,00	2.234.299,00
Unidade: 03.08.20 - SEC MUNICIPAL DE CULTURA E TURISMO					
	Recursos não vinculados de Impostos	14.506.287,00	788.399,00	0,00	15.294.686,00
	LPG - Transferências Dest. ao Setor Cultu	16.000,00	14.000,00	0,00	30.000,00
	1716 - Transferências Destinadas ao Seto	15.000,00	0,00	0,00	15.000,00
	Recursos de Operações de Crédito	0,00	1.840.028,00	0,00	1.840.028,00
	Recursos de Alienação de Bens/Ativos - A	0,00	1.000.000,00	0,00	1.000.000,00
	Recursos vinculados a fundos	100.100,00	0,00	0,00	100.100,00
Total da Unidade		14.637.387,00	3.642.427,00	0,00	18.279.814,00



PREFEITURA MUNICIPAL DE BARREIRAS

RUA EDIGAR DE DEUS PITTA N 914
LOTEAMENTO ARATU
BARREIRAS - BA
CNPJ: 13.654.405/0001-95

Lei Orçamentária Anual de DESPESA POR FONTE DE RECURSO

Recursos de todas as fontes em R\$ 1,00

Código	Fonte	Manutenção (Atividades)	Ampliação (Projetos)	Operações Especiais	Total
Poder: 02 - Poder Executivo					
Orgão: 1 - PREFEITURA MUNICIPAL DE BARREIRAS					
Unidade: 03.08.30 - SEC MUNICIPAL DE ESPORTE, JUVENTUDE E TURISMO					
	Recursos não vinculados de Impostos	1.843.702,00	629.552,00	0,00	2.473.254,00
	Outras Transferências de Convênios ou R	0,00	292.430,00	0,00	292.430,00
Total da Unidade		1.843.702,00	921.982,00	0,00	2.765.684,00
Unidade: 03.09.09 - SECRETARIA MUNICIPAL DE SAÚDE					
	Recursos não Vinculados de Impostos - D	191.053,00	423.720,00	0,00	614.773,00
	Operação de Crédito vinculadas à Saúde	0,00	10.100.000,00	0,00	10.100.000,00
Total da Unidade		191.053,00	10.523.720,00	0,00	10.714.773,00
Unidade: 03.10.10 - SEC. MUN. DE AGRICULTURA E TECNOLOGIA					
	Recursos não vinculados de Impostos	6.257.154,00	1.576.306,00	0,00	7.833.460,00
Total da Unidade		6.257.154,00	1.576.306,00	0,00	7.833.460,00
Unidade: 03.10.50 - SEC. MUN. DE INDÚSTRIA, COMÉRCIO E TURISMO					
	Recursos não vinculados de Impostos	2.658.741,00	0,00	0,00	2.658.741,00
Total da Unidade		2.658.741,00	0,00	0,00	2.658.741,00
Unidade: 03.11.11 - SEC. MUN. DE INFRAEST, OBRAS, SERV PÚB. TRANSPORTE					
	Recursos não vinculados de Impostos	50.557.993,00	12.586.611,00	0,00	63.144.604,00
	Outros Recursos não Vinculados	7.900.000,00	0,00	0,00	7.900.000,00
	Outras Transferências de Convênios ou R	0,00	4.707.848,00	0,00	4.707.848,00
	Transferência da União Referente a Royal	3.681.218,00	0,00	0,00	3.681.218,00
	Transferência da União Referente à Comç	42.867,00	0,00	0,00	42.867,00
	Recursos da Contribuição de Intervenção	10.000,00	0,00	0,00	10.000,00
	Recursos da Contribuição para o Custeio	7.295.717,00	3.656.543,00	0,00	10.952.260,00
	Recursos de Operações de Crédito	1.000,00	8.208.972,00	0,00	8.209.972,00
	Recursos de Alienação de Bens/Ativos - A	0,00	1.648.250,00	0,00	1.648.250,00
	Recursos vinculados a fundos	10.100,00	0,00	0,00	10.100,00
Total da Unidade		69.498.895,00	30.808.224,00	0,00	100.307.119,00
Unidade: 03.12.12 - SEC. MUN. DE SEGURANÇA CIDADÃ E TRÂNSITO					
	Recursos não vinculados de Impostos	16.510.241,00	688.596,00	0,00	17.198.837,00
Total da Unidade		16.510.241,00	688.596,00	0,00	17.198.837,00
Unidade: 03.12.50 - SECRETARIA MUN. DE ASSISTÊNCIA SOCIAL E TRABALHO					
	Recursos não vinculados de Impostos	7.920.242,00	160.116,00	0,00	8.080.358,00
	Outras Transferências de Convênios ou R	105.930,00	0,00	0,00	105.930,00
Total da Unidade		8.026.172,00	160.116,00	0,00	8.186.288,00
Unidade: 03.14.14 - SEC. MUN. DE MEIO AMBIENTE E SUSTENTABILIDADE					
	Recursos não vinculados de Impostos	4.699.877,00	3.123.717,00	0,00	7.823.594,00
Total da Unidade		4.699.877,00	3.123.717,00	0,00	7.823.594,00



PREFEITURA MUNICIPAL DE BARREIRAS

RUA EDIGAR DE DEUS PITTA N 914

LOTEAMENTO ARATU

BARREIRAS - BA

CNPJ: 13.654.405/0001-95

Lei Orçamentária Anual de DESPESA POR FONTE DE RECURSO

Recursos de todas as fontes em R\$ 1,00

Código	Fonte	Manutenção (Atividades)	Ampliação (Projetos)	Operações Especiais	Total
Poder: 02 - Poder Executivo					
Orgão: 1 - PREFEITURA MUNICIPAL DE BARREIRAS					
Unidade: 03.88.88 - ENCARGOS GERAIS DO MUNICÍPIO					
	Recursos não vinculados de Impostos	80.351.856,50	0,00	0,00	80.351.856,50
	Transferência da União Referente a Royal	332.852,00	0,00	0,00	332.852,00
	Transferência da União Referente à Comp.	433,00	0,00	0,00	433,00
	Recursos da Contribuição de Intervenção	1.000,00	0,00	0,00	1.000,00
Total da Unidade		80.686.141,50	0,00	0,00	80.686.141,50
Unidade: 03.99.99 - RESERVA DE CONTINGÊNCIA					
	Recursos não vinculados de Impostos	4.000.000,00	0,00	0,00	4.000.000,00
Total da Unidade		4.000.000,00	0,00	0,00	4.000.000,00
Total do Órgão		262.725.831,50	55.970.302,00	0,00	318.696.133,50



PREFEITURA MUNICIPAL DE BARREIRAS

RUA EDIGAR DE DEUS PITTA N 914
LOTEAMENTO ARATU
BARREIRAS - BA
CNPJ: 13.654.405/0001-95

Lei Orçamentária Anual de DESPESA POR FONTE DE RECURSO

Recursos de todas as fontes em R\$ 1,00

Código	Fonte	Manutenção (Atividades)	Ampliação (Projetos)	Operações Especiais	Total
Poder: 02 - Poder Executivo					
Orgão: 3 - FUNDO MUNICIPAL DE SAÚDE DE BARREIRAS					
Unidade: 03.09.50 - FUNDO MUNICIPAL DE SAÚDE DE BARREIRAS - FMSB					
	Recursos não Vinculados de Impostos - D	100.641.025,00	3.684.920,00	0,00	104.325.945,00
	Transferências Fundo a Fundo de Recurs	82.600.600,00	0,00	0,00	82.600.600,00
	Transferências Fundo a Fundo de Recurs	0,00	677.500,00	0,00	677.500,00
	Transferências Fundo a Fundo de Recurs	3.300,00	0,00	0,00	3.300,00
	Transferências provenientes do Governo F	10.530.730,00	0,00	0,00	10.530.730,00
	Assistência Financeira da União Destinad	5.280.500,00	0,00	0,00	5.280.500,00
	Transferências Fundo a Fundo de Recurs	4.021.870,00	0,00	0,00	4.021.870,00
	Transferências do Estado referentes a Coi	0,00	150.000,00	0,00	150.000,00
Total da Unidade		203.078.025,00	4.512.420,00	0,00	207.590.445,00
Total do Órgão		203.078.025,00	4.512.420,00	0,00	207.590.445,00



PREFEITURA MUNICIPAL DE BARREIRAS

RUA EDIGAR DE DEUS PITTA N 914
LOTEAMENTO ARATU
BARREIRAS - BA
CNPJ: 13.654.405/0001-95

Lei Orçamentária Anual de DESPESA POR FONTE DE RECURSO

Recursos de todas as fontes em R\$ 1,00

Código	Fonte	Manutenção (Atividades)	Ampliação (Projetos)	Operações Especiais	Total
Poder: 02 - Poder Executivo					
Orgão: 4 - FUNDO MUNICIPAL DE ASSIST. SOCIAL DE BARREIRAS					
Unidade: 03.12.51 - FUNDO MUNICIPAL DE ASSISTÊNCIA SOCIAL					
	Recursos não vinculados de Impostos	3.906.655,00	25.000,00	0,00	3.931.655,00
	Transferência de Recursos do Fundo Naci	3.787.930,00	0,00	0,00	3.787.930,00
	Transferência de Recursos dos Fundos Es	888.810,00	0,00	0,00	888.810,00
Total da Unidade		8.583.395,00	25.000,00	0,00	8.608.395,00
Unidade: 03.12.52 - FUNDO MUNICIPAL DA CRIANÇA E DO ADOLESCENTE					
	Recursos não vinculados de Impostos	245.388,00	66.526,00	0,00	311.914,00
Total da Unidade		245.388,00	66.526,00	0,00	311.914,00
Total do Órgão		8.828.783,00	91.526,00	0,00	8.920.309,00

**PREFEITURA MUNICIPAL DE BARREIRAS**

RUA EDIGAR DE DEUS PITTA N 914

LOTEAMENTO ARATU

BARREIRAS - BA

CNPJ: 13.654.405/0001-95

**Lei Orçamentária Anual de
DESPESA POR FONTE DE RECURSO**

Recursos de todas as fontes em R\$ 1,00

Código	Fonte	Manutenção (Atividades)	Ampliação (Projetos)	Operações Especiais	Total
Poder: 02 - Poder Executivo					
Orgão: 5 - FUNDO MUNICIPAL DO MEIO AMBIENTE DE BARREIRAS					
Unidade: 03.14.50 - FUNDO MUNICIPAL DE MEIO AMBIENTE					
	Recursos não vinculados de impostos	325.658,00	92.770,00	0,00	418.428,00
Total da Unidade		325.658,00	92.770,00	0,00	418.428,00
Total do Órgão		325.658,00	92.770,00	0,00	418.428,00



PREFEITURA MUNICIPAL DE BARREIRAS

RUA EDIGAR DE DEUS PITTA N 914

LOTEAMENTO ARATU

BARREIRAS - BA

CNPJ: 13.654.405/0001-95

Lei Orçamentária Anual de DESPESA POR FONTE DE RECURSO

Recursos de todas as fontes em R\$ 1,00

Código	Fonte	Manutenção (Atividades)	Ampliação (Projetos)	Operações Especiais	Total
Poder: 02 - Poder Executivo					
Orgão: 6 - FUNDO MUNICIPAL DE EDUCAÇÃO DE BARREIRAS					
Unidade: 03.08.50 - FME - FUNDO MUNICIPAL DE EDUCAÇÃO					
	Recursos não vinculados de Impostos	7.478.898,00	0,00	0,00	7.478.898,00
	Recursos não Vinculados de Impostos - di	47.964.335,00	7.139.054,50	0,00	55.103.389,50
	Transferências do FUNDEB - Impostos e	14.610.448,00	3.788.052,00	0,00	18.398.500,00
	Transferências do FUNDEB - Impostos e	101.632.800,00	0,00	0,00	101.632.800,00
	Transferências do FUNDEB - Complemen	3.011.506,00	2.625.374,00	0,00	5.636.880,00
	Transferências do FUNDEB - Complemen	31.942.320,00	0,00	0,00	31.942.320,00
	Transferências do FUNDEB - Complemen	143.782,00	1.078.348,00	0,00	1.222.130,00
	Transferências do FUNDEB - Complemen	5.966.870,00	0,00	0,00	5.966.870,00
	Transferências do FUNDEB - Complemen	1.100.000,00	1.943.200,00	0,00	3.043.200,00
	Recursos de Precatórios do FUNDEF	108.430,00	391.570,00	0,00	500.000,00
	Transferência do Salário-Educação	3.643.750,00	1.030.250,00	0,00	4.674.000,00
	Transferências de Recursos do FNDE refe	28.700,00	0,00	0,00	28.700,00
	Transferências de Recursos do FNDE Ref	3.593.200,00	0,00	0,00	3.593.200,00
	Transferências de Recursos do FNDE Ref	712.000,00	0,00	0,00	712.000,00
	Outras Transferências de Recursos do FN	157.400,00	0,00	0,00	157.400,00
	Transferências do Governo Federal refere	0,00	3.908.500,00	0,00	3.908.500,00
	Transferências de Recursos dos Estados	312.500,00	0,00	0,00	312.500,00
Total da Unidade		222.406.939,00	21.904.348,50	0,00	244.311.287,50
Total do Órgão		222.406.939,00	21.904.348,50	0,00	244.311.287,50



PREFEITURA MUNICIPAL DE BARREIRAS

RUA EDIGAR DE DEUS PITTA N 914
LOTEAMENTO ARATU
BARREIRAS - BA
CNPJ: 13.654.405/0001-95

**Lei Orçamentária Anual de
DESPESA POR FONTE DE RECURSO**

Recursos de todas as fontes em R\$ 1,00

Código	Fonte	Manutenção (Atividades)	Ampliação (Projetos)	Operações Especiais	Total
Poder: 02 - Poder Executivo					
Orgão: 7 - FUNDO MUNICIPAL PENITENCIÁRIO					
Unidade: 03.12.58 - FUNDO MUNICIPAL PENITENCIÁRIO - FUNPREM					
	Recursos não vinculados de Impostos	53.537,00	0,00	0,00	53.537,00
	Outras Transferências de Convênios ou R	8.951,00	0,00	0,00	8.951,00
Total da Unidade		62.488,00	0,00	0,00	62.488,00
Total do Órgão		62.488,00	0,00	0,00	62.488,00



PREFEITURA MUNICIPAL DE BARREIRAS

RUA EDIGAR DE DEUS PITTA N 914
LOTEAMENTO ARATU
BARREIRAS - BA
CNPJ: 13.654.405/0001-95

**Lei Orçamentária Anual de
DESPESA POR FONTE DE RECURSO**

Recursos de todas as fontes em R\$ 1,00

Código	Fonte	Manutenção (Atividades)	Ampliação (Projetos)	Operações Especiais	Total
Poder: 02 - Poder Executivo					
Orgão: 8 - FUNDO MUN PROTEÇÃO E DEF DOS DIREITOS CONSUMIDOR					
Unidade: 03.02.10 - FUNDO MUN DE PROTEÇÃO E DEFESA DOS DIREITOS DO CONSUMIDOR - PROCON					
	Recursos não vinculados de Impostos	159.080,00	0,00	0,00	159.080,00
Total da Unidade		159.080,00	0,00	0,00	159.080,00
Total do Órgão		159.080,00	0,00	0,00	159.080,00
Total Geral		719.980.204,50	85.056.366,50	0,00	805.036.571,00



PREFEITURA MUNICIPAL DE BARREIRAS

RUA EDIGAR DE DEUS PITTA N 914
LOTEAMENTO ARATU
BARREIRAS - BA
CNPJ: 13.654.405/0001-95

Lei Orçamentária Anual de 2024 PROGRAMA DE TRABALHO DE ÓRGÃOS E ENTIDADES ORÇAMENTO FISCAL

Recursos de todas as fontes em R\$ 1,00

Categoria de Programação Grupo de Despesa	Manutenção (Atividades)	Ampliação (Projetos)	Operações Especiais	Total
Poder: 01 - Poder Legislativo				
Orgão: 2 - CÂMARA MUNICIPAL DE BARREIRAS				
Unidade: 01.01.01 - CAMARA MUNICIPAL DE BARREIRAS				
01.031.001.1.001 - REEQUIPAMENTO DO PODER LEGISLATIVO	0,00	575.000,00	0,00	575.000,00
44 - INVESTIMENTOS	0,00	575.000,00	0,00	575.000,00
01.031.001.1.002 - REFORMA E AMPLIAÇÃO DA SEDE DO LEGISLATIVO	0,00	1.910.000,00	0,00	1.910.000,00
33 - OUTRAS DESPESAS CORRENTES	0,00	30.000,00	0,00	30.000,00
44 - INVESTIMENTOS	0,00	1.880.000,00	0,00	1.880.000,00
01.128.001.2.001 - FORMAÇÃO DE RECURSOS HUMANOS DO LEGISLATIVO	56.000,00	0,00	0,00	56.000,00
33 - OUTRAS DESPESAS CORRENTES	56.000,00	0,00	0,00	56.000,00
01.031.001.2.002 - GESTÃO DAS AÇÕES DA TV E RÁDIO DA CÂMARA	1.826.380,00	0,00	0,00	1.826.380,00
33 - OUTRAS DESPESAS CORRENTES	1.706.380,00	0,00	0,00	1.706.380,00
44 - INVESTIMENTOS	120.000,00	0,00	0,00	120.000,00
01.031.001.2.003 - GESTÃO DAS AÇÕES LEGISLATIVAS	20.511.020,00	0,00	0,00	20.511.020,00
31 - PESSOAL E ENCARGOS SOCIAIS	15.474.360,00	0,00	0,00	15.474.360,00
33 - OUTRAS DESPESAS CORRENTES	4.965.660,00	0,00	0,00	4.965.660,00
44 - INVESTIMENTOS	71.000,00	0,00	0,00	71.000,00
Total da Unidade	22.393.400,00	2.485.000,00	0,00	24.878.400,00
Total do Órgão	22.393.400,00	2.485.000,00	0,00	24.878.400,00



PREFEITURA MUNICIPAL DE BARREIRAS

RUA EDIGAR DE DEUS PITTA N 914
LOTEAMENTO ARATU
BARREIRAS - BA
CNPJ: 13.654.405/0001-95

Lei Orçamentária Anual de 2024 PROGRAMA DE TRABALHO DE ÓRGÃOS E ENTIDADES ORÇAMENTO FISCAL

Recursos de todas as fontes em R\$ 1.00

Categoria de Programação Grupo de Despesa	Manutenção (Atividades)	Ampliação (Projetos)	Operações Especiais	Total
Poder: 02 - Poder Executivo				
Orgão: 1 - PREFEITURA MUNICIPAL DE BARREIRAS				
Unidade: 03.02.02 - GABINETE DO PREFEITO				
04.122.002.2.004 - GESTÃO DAS AÇÕES DA CASA DOS CONSELHOS	152.050,00	0,00	0,00	152.050,00
33 - OUTRAS DESPESAS CORRENTES	125.244,00	0,00	0,00	125.244,00
44 - INVESTIMENTOS	26.806,00	0,00	0,00	26.806,00
04.122.002.2.005 - GESTÃO DAS AÇÕES DA OUVIDORIA DO MUNICÍPIO.	67.444,00	0,00	0,00	67.444,00
31 - PESSOAL E ENCARGOS SOCIAIS	33.953,00	0,00	0,00	33.953,00
33 - OUTRAS DESPESAS CORRENTES	27.325,00	0,00	0,00	27.325,00
44 - INVESTIMENTOS	6.166,00	0,00	0,00	6.166,00
04.122.002.2.006 - GESTÃO DAS AÇÕES DO GABINETE DO PREFEITO	11.850.664,00	0,00	0,00	11.850.664,00
31 - PESSOAL E ENCARGOS SOCIAIS	5.095.560,00	0,00	0,00	5.095.560,00
33 - OUTRAS DESPESAS CORRENTES	6.585.092,00	0,00	0,00	6.585.092,00
44 - INVESTIMENTOS	170.012,00	0,00	0,00	170.012,00
04.122.002.2.007 - GERENCIAMENTO DE CONSÓRCIO PÚBLICO	390.745,00	0,00	0,00	390.745,00
31 - PESSOAL E ENCARGOS SOCIAIS	204.207,00	0,00	0,00	204.207,00
33 - OUTRAS DESPESAS CORRENTES	174.880,00	0,00	0,00	174.880,00
44 - INVESTIMENTOS	11.658,00	0,00	0,00	11.658,00
04.131.002.2.008 - GESTÃO DAS ATIVIDADES DE COMUNICAÇÃO SOCIAL, EVENTOS E CERIMONIAL	223.730,00	0,00	0,00	223.730,00
33 - OUTRAS DESPESAS CORRENTES	173.975,00	0,00	0,00	173.975,00
44 - INVESTIMENTOS	49.755,00	0,00	0,00	49.755,00
Total da Unidade	12.684.633,00	0,00	0,00	12.684.633,00
Unidade: 03.03.03 - GABINETE DO VICE-PREFEITO				
04.122.003.2.010 - GESTÃO DAS AÇÕES DO GABINETE DO VICE PREFEITO	564.388,00	0,00	0,00	564.388,00
31 - PESSOAL E ENCARGOS SOCIAIS	507.234,00	0,00	0,00	507.234,00
33 - OUTRAS DESPESAS CORRENTES	50.989,00	0,00	0,00	50.989,00
44 - INVESTIMENTOS	6.165,00	0,00	0,00	6.165,00
Total da Unidade	564.388,00	0,00	0,00	564.388,00
Unidade: 03.04.04 - PROCURADORIA GERAL DO MUNICÍPIO				
02.062.004.2.011 - GESTÃO DAS AÇÕES DA PROCURADORIA JURÍDICA DO MUNICÍPIO.	5.635.602,00	0,00	0,00	5.635.602,00
31 - PESSOAL E ENCARGOS SOCIAIS	4.728.932,00	0,00	0,00	4.728.932,00
33 - OUTRAS DESPESAS CORRENTES	887.645,00	0,00	0,00	887.645,00
44 - INVESTIMENTOS	19.025,00	0,00	0,00	19.025,00
02.092.004.2.012 - GESTÃO DAS AÇÕES DO FUNDO MUNICIPAL DE PROCURADORIA JURÍDICA	39.115,00	0,00	0,00	39.115,00
31 - PESSOAL E ENCARGOS SOCIAIS	16.789,00	0,00	0,00	16.789,00
33 - OUTRAS DESPESAS CORRENTES	16.234,00	0,00	0,00	16.234,00
44 - INVESTIMENTOS	6.092,00	0,00	0,00	6.092,00
04.128.004.2.013 - CAPACITAÇÃO DE RECURSOS HUMANOS DA PROCURADORIA	38.834,00	0,00	0,00	38.834,00
33 - OUTRAS DESPESAS CORRENTES	38.834,00	0,00	0,00	38.834,00
14.422.004.2.014 - AÇÕES DE REGULARIZAÇÃO FUNDIÁRIA	486.211,00	0,00	0,00	486.211,00
33 - OUTRAS DESPESAS CORRENTES	462.894,00	0,00	0,00	462.894,00
44 - INVESTIMENTOS	23.317,00	0,00	0,00	23.317,00
Total da Unidade	6.199.762,00	0,00	0,00	6.199.762,00
Unidade: 03.05.05 - CONTROLADORIA DO MUNICÍPIO				
04.128.005.2.015 - GERIR PROGRAMA DE CAPACITAÇÃO E FORMAÇÃO DE SERVIDORES	69.718,00	0,00	0,00	69.718,00
33 - OUTRAS DESPESAS CORRENTES	69.718,00	0,00	0,00	69.718,00
04.124.005.2.016 - GESTÃO DA CONTROLADORIA DO MUNICÍPIO	1.406.136,00	0,00	0,00	1.406.136,00
31 - PESSOAL E ENCARGOS SOCIAIS	1.117.580,00	0,00	0,00	1.117.580,00
33 - OUTRAS DESPESAS CORRENTES	201.343,00	0,00	0,00	201.343,00
44 - INVESTIMENTOS	87.213,00	0,00	0,00	87.213,00



PREFEITURA MUNICIPAL DE BARREIRAS

RUA EDIGAR DE DEUS PITTA N 914
LOTEAMENTO ARATU
BARREIRAS - BA
CNPJ: 13.654.405/0001-95

Lei Orçamentária Anual de 2024 PROGRAMA DE TRABALHO DE ÓRGÃOS E ENTIDADES ORÇAMENTO FISCAL

Recursos de todas as fontes em R\$ 1,00

Categoria de Programação Grupo de Despesa	Manutenção (Atividades)	Ampliação (Projetos)	Operações Especiais	Total
Poder: 02 - Poder Executivo				
Orgão: 1 - PREFEITURA MUNICIPAL DE BARREIRAS				
Total da Unidade	1.475.854,00	0,00	0,00	1.475.854,00
Unidade: 03.06.06 - SECRETARIA MUNICIPAL DE ADMINISTRAÇÃO				
04.122.006.2.017 - DESENVOLVIMENTO DO SISTEMA DE REGISTRO E GESTÃO PATRIMONIAL	62.989,00	0,00	0,00	62.989,00
33 - OUTRAS DESPESAS CORRENTES	56.897,00	0,00	0,00	56.897,00
44 - INVESTIMENTOS	6.092,00	0,00	0,00	6.092,00
04.122.006.2.018 - GESTÃO DAS AÇÕES DA SECRETARIA DE ADMINISTRAÇÃO	9.467.741,00	0,00	0,00	9.467.741,00
31 - PESSOAL E ENCARGOS SOCIAIS	5.130.391,00	0,00	0,00	5.130.391,00
33 - OUTRAS DESPESAS CORRENTES	4.286.385,00	0,00	0,00	4.286.385,00
44 - INVESTIMENTOS	50.965,00	0,00	0,00	50.965,00
04.122.006.2.019 - GESTÃO DE POLÍTICA MUNICIPAL DE SAÚDE E SEGURANÇA DO SERVIDOR.	48.519,00	0,00	0,00	48.519,00
33 - OUTRAS DESPESAS CORRENTES	36.334,00	0,00	0,00	36.334,00
44 - INVESTIMENTOS	12.185,00	0,00	0,00	12.185,00
04.128.006.2.020 - GESTÃO DE CAPACITAÇÃO E FORMAÇÃO DE SERVIDORES	56.585,00	0,00	0,00	56.585,00
33 - OUTRAS DESPESAS CORRENTES	56.585,00	0,00	0,00	56.585,00
04.122.006.2.023 - MANUTENÇÃO DE VEÍCULOS E EQUIPAMENTOS.	81.511,00	0,00	0,00	81.511,00
33 - OUTRAS DESPESAS CORRENTES	58.174,00	0,00	0,00	58.174,00
44 - INVESTIMENTOS	23.337,00	0,00	0,00	23.337,00
Total da Unidade	9.717.345,00	0,00	0,00	9.717.345,00
Unidade: 03.06.50 - SECRETARIA MUNICIPAL DE PLANEJAMENTO				
04.126.008.1.004 - IMPLANTAÇÃO DO PLANO DIRETOR DE INFORMÁTICA - PDI	0,00	318.452,00	0,00	318.452,00
33 - OUTRAS DESPESAS CORRENTES	0,00	247.479,00	0,00	247.479,00
44 - INVESTIMENTOS	0,00	70.973,00	0,00	70.973,00
04.122.008.1.005 - PRODUÇÃO E ELABORAÇÃO DE PROJETOS	0,00	316.397,00	0,00	316.397,00
33 - OUTRAS DESPESAS CORRENTES	0,00	284.086,00	0,00	284.086,00
44 - INVESTIMENTOS	0,00	32.311,00	0,00	32.311,00
04.122.009.2.020 - ACOMPANHAMENTO, GERENCIAMENTO E PRESTAÇÃO DE CONTAS DE CONVÊNIOS E PROGRAMAS.	83.942,00	0,00	0,00	83.942,00
33 - OUTRAS DESPESAS CORRENTES	78.113,00	0,00	0,00	78.113,00
44 - INVESTIMENTOS	5.829,00	0,00	0,00	5.829,00
04.126.009.2.021 - GERENCIAMENTO DA TECNOLOGIA DE INFORMAÇÃO.	187.921,00	0,00	0,00	187.921,00
33 - OUTRAS DESPESAS CORRENTES	118.276,00	0,00	0,00	118.276,00
44 - INVESTIMENTOS	69.645,00	0,00	0,00	69.645,00
04.121.009.2.022 - GERENCIAMENTO DAS AÇÕES DA SECRETARIA DE PLANEJAMENTO	1.419.289,00	0,00	0,00	1.419.289,00
31 - PESSOAL E ENCARGOS SOCIAIS	1.237.575,00	0,00	0,00	1.237.575,00
33 - OUTRAS DESPESAS CORRENTES	158.165,00	0,00	0,00	158.165,00
44 - INVESTIMENTOS	23.549,00	0,00	0,00	23.549,00
04.128.009.2.023 - GESTÃO DE AÇÕES DE CAPACITAÇÃO DE RECURSOS HUMANOS DA SECRETARIA DE PLANEJAMENTO	37.756,00	0,00	0,00	37.756,00
33 - OUTRAS DESPESAS CORRENTES	37.756,00	0,00	0,00	37.756,00
Total da Unidade	1.728.908,00	634.849,00	0,00	2.363.757,00
Unidade: 03.07.07 - SECRETARIA MUNICIPAL DA FAZENDA				
04.127.010.1.007 - IMPLANTAÇÃO DE GEORREFENCIAMENTO DE CADASTRO MULTIFINALITÁRIO E ATUALIZAÇÃO DO CADASTRO IMOBILIÁRIO.	0,00	3.890.365,00	0,00	3.890.365,00
31 - PESSOAL E ENCARGOS SOCIAIS	0,00	24.370,00	0,00	24.370,00
33 - OUTRAS DESPESAS CORRENTES	0,00	3.847.717,00	0,00	3.847.717,00
44 - INVESTIMENTOS	0,00	18.278,00	0,00	18.278,00



PREFEITURA MUNICIPAL DE BARREIRAS

RUA EDIGAR DE DEUS PITTA N 914
LOTEAMENTO ARATU
BARREIRAS - BA
CNPJ: 13.654.405/0001-95

Lei Orçamentária Anual de 2024 PROGRAMA DE TRABALHO DE ÓRGÃOS E ENTIDADES ORÇAMENTO FISCAL

Recursos de todas as fontes em R\$ 1.00

Categoria de Programação Grupo de Despesa	Manutenção (Atividades)	Ampliação (Projetos)	Operações Especiais	Total
Poder: 02 - Poder Executivo				
Orgão: 1 - PREFEITURA MUNICIPAL DE BARREIRAS				
04.123.010.2.024 - GESTÃO DAS AÇÕES DA SECRETARIA DA FAZENDA	19.055.439,00	0,00	0,00	19.055.439,00
31 - PESSOAL E ENCARGOS SOCIAIS	16.230.129,00	0,00	0,00	16.230.129,00
33 - OUTRAS DESPESAS CORRENTES	2.743.480,00	0,00	0,00	2.743.480,00
44 - INVESTIMENTOS	69.645,00	0,00	0,00	69.645,00
46 - AMORTIZAÇÃO DA DIVIDA	12.185,00	0,00	0,00	12.185,00
04.128.010.2.025 - PROGRAMA DE CAPACITAÇÃO E FORMAÇÃO DE SERVIDORES DA SECRETARIA DA FAZENDA	55.840,00	0,00	0,00	55.840,00
33 - OUTRAS DESPESAS CORRENTES	55.840,00	0,00	0,00	55.840,00
Total da Unidade	19.111.279,00	3.890.365,00	0,00	23.001.644,00
Unidade: 03.08.08 - SEC. MUNICIPAL DE EDUCAÇÃO				
12.122.022.2.026 - GESTÃO DAS AÇÕES DA SEC. EDUCAÇÃO	2.173.919,00	0,00	0,00	2.173.919,00
31 - PESSOAL E ENCARGOS SOCIAIS	141.568,00	0,00	0,00	141.568,00
33 - OUTRAS DESPESAS CORRENTES	1.953.850,00	0,00	0,00	1.953.850,00
44 - INVESTIMENTOS	78.501,00	0,00	0,00	78.501,00
12.364.022.2.027 - GESTÃO DAS AÇÕES DO ENSINO SUPERIOR	60.380,00	0,00	0,00	60.380,00
33 - OUTRAS DESPESAS CORRENTES	60.380,00	0,00	0,00	60.380,00
Total da Unidade	2.234.299,00	0,00	0,00	2.234.299,00
Unidade: 03.08.20 - SEC MUNICIPAL DE CULTURA E TURISMO				
13.391.019.1.011 - REVITALIZAÇÃO E REQUALIFICAÇÃO DO CENTRO HISTÓRICO	0,00	3.282.268,00	0,00	3.282.268,00
44 - INVESTIMENTOS	0,00	3.282.268,00	0,00	3.282.268,00
13.391.019.1.012 - CONSTRUÇÃO, REQUALIFICAÇÃO, AMPLIAÇÃO E RECUPERAÇÃO DE PRÉDIOS HISTÓRICOS-CULTURAIS	0,00	206.265,00	0,00	206.265,00
33 - OUTRAS DESPESAS CORRENTES	0,00	34.215,00	0,00	34.215,00
44 - INVESTIMENTOS	0,00	172.050,00	0,00	172.050,00
23.695.015.1.029 - CONSTRUÇÃO, REQUALIFICAÇÃO, AMPLIAÇÃO E REEQUIPAR CENTROS TURÍSTICOS	0,00	89.772,00	0,00	89.772,00
33 - OUTRAS DESPESAS CORRENTES	0,00	5.829,00	0,00	5.829,00
44 - INVESTIMENTOS	0,00	83.943,00	0,00	83.943,00
23.695.015.1.030 - IMPLANTAR SINALIZAÇÃO TURISTICA	0,00	64.122,00	0,00	64.122,00
33 - OUTRAS DESPESAS CORRENTES	0,00	52.463,00	0,00	52.463,00
44 - INVESTIMENTOS	0,00	11.659,00	0,00	11.659,00
13.392.020.2.028 - DESENVOLVIMENTO DE AÇÕES DE CULTURA E DA ARTE	3.296.037,00	0,00	0,00	3.296.037,00
31 - PESSOAL E ENCARGOS SOCIAIS	2.123.122,00	0,00	0,00	2.123.122,00
33 - OUTRAS DESPESAS CORRENTES	1.145.301,00	0,00	0,00	1.145.301,00
44 - INVESTIMENTOS	27.614,00	0,00	0,00	27.614,00
13.392.020.2.029 - PROMOÇÃO DAS AÇÕES CULTURAIS E FESTAS POPULARES	10.898.602,00	0,00	0,00	10.898.602,00
33 - OUTRAS DESPESAS CORRENTES	10.891.292,00	0,00	0,00	10.891.292,00
44 - INVESTIMENTOS	7.310,00	0,00	0,00	7.310,00
13.392.020.2.030 - PROMOÇÃO DE FEIRAS PERMANENTES DE ARTES E ARTESANATO (TECNOCUT, EVENTOS)	58.293,00	0,00	0,00	58.293,00
33 - OUTRAS DESPESAS CORRENTES	40.805,00	0,00	0,00	40.805,00
44 - INVESTIMENTOS	17.488,00	0,00	0,00	17.488,00
23.695.016.2.079 - DESENVOLVIMENTO DAS AÇÕES DE TURISMO	111.457,00	0,00	0,00	111.457,00
31 - PESSOAL E ENCARGOS SOCIAIS	6.995,00	0,00	0,00	6.995,00
33 - OUTRAS DESPESAS CORRENTES	98.633,00	0,00	0,00	98.633,00
44 - INVESTIMENTOS	5.829,00	0,00	0,00	5.829,00
23.695.016.2.081 - DESENVOLVIMENTO E REVITALIZAÇÃO DE ATRAÇÕES TURISTICAS	31.478,00	0,00	0,00	31.478,00
33 - OUTRAS DESPESAS CORRENTES	31.478,00	0,00	0,00	31.478,00
13.392.019.2.133 - GESTÃO E AÇÕES DE APOIO A FLIB - FEIRA LITERÁRIA DE BARREIRAS	241.520,00	0,00	0,00	241.520,00
33 - OUTRAS DESPESAS CORRENTES	241.520,00	0,00	0,00	241.520,00
Total da Unidade	14.637.387,00	3.642.427,00	0,00	18.279.814,00



PREFEITURA MUNICIPAL DE BARREIRAS

RUA EDIGAR DE DEUS PITTA N 914
LOTEAMENTO ARATU
BARREIRAS - BA
CNPJ: 13.654.405/0001-95

Lei Orçamentária Anual de 2024 PROGRAMA DE TRABALHO DE ÓRGÃOS E ENTIDADES ORÇAMENTO FISCAL

Recursos de todas as fontes em R\$ 1,00

Categoria de Programação Grupo de Despesa	Manutenção (Atividades)	Ampliação (Projetos)	Operações Especiais	Total
Poder: 02 - Poder Executivo				
Orgão: 1 - PREFEITURA MUNICIPAL DE BARREIRAS				
Unidade: 03.08.30 - SEC MUNICIPAL DE ESPORTE, JUVENTUDE E TURISMO				
27.812.017.1.010 - CONSTRUÇÃO, REQUALIFICAÇÃO E AMPLIAÇÃO DE QUADRAS POLIESPORTIVAS E DEMAIS EQUIPAMENTOS POLIESPORTIVOS.	0,00	921.982,00	0,00	921.982,00
44 - INVESTIMENTOS	0,00	921.982,00	0,00	921.982,00
27.812.018.2.032 - DESENVOLVIMENTO DE ATIVIDADES DE ESPORTE E LAZER.	1.843.702,00	0,00	0,00	1.843.702,00
31 - PESSOAL E ENCARGOS SOCIAIS	655.636,00	0,00	0,00	655.636,00
33 - OUTRAS DESPESAS CORRENTES	1.092.371,00	0,00	0,00	1.092.371,00
44 - INVESTIMENTOS	95.695,00	0,00	0,00	95.695,00
Total da Unidade	1.843.702,00	921.982,00	0,00	2.765.684,00
Unidade: 03.10.10 - SEC. MUN. DE AGRICULTURA E TECNOLOGIA				
20.805.011.1.023 - CONSTRUÇÃO, REQUALIFICAÇÃO E/OU MODERNIZAÇÃO DE CENTRO DE ABASTECIMENTO E FEIRAS LIVRES EM BARREIRAS	0,00	1.418.914,00	0,00	1.418.914,00
33 - OUTRAS DESPESAS CORRENTES	0,00	63.209,00	0,00	63.209,00
44 - INVESTIMENTOS	0,00	1.355.705,00	0,00	1.355.705,00
20.126.011.1.026 - IMPLANTAR NÚCLEO DE INOVAÇÃO E TECNOLOGIA DA AGROPECUÁRIA (HUBAGRO)	0,00	157.392,00	0,00	157.392,00
33 - OUTRAS DESPESAS CORRENTES	0,00	128.245,00	0,00	128.245,00
44 - INVESTIMENTOS	0,00	29.147,00	0,00	29.147,00
20.605.012.2.070 - GESTÃO E ADMINISTRAÇÃO DOS CENTROS DE ABASTECIMENTO DE BARREIRAS (CAB I E II) E REALIZAÇÃO DE FEIRAS ITINERANTES.	408.632,00	0,00	0,00	408.632,00
33 - OUTRAS DESPESAS CORRENTES	312.493,00	0,00	0,00	312.493,00
44 - INVESTIMENTOS	96.139,00	0,00	0,00	96.139,00
20.608.012.2.071 - GESTÃO DE PROGRAMAS GOVERNAMENTAIS DE FORTALECIMENTO A AGRICULTURA FAMILIAR	19.067,00	0,00	0,00	19.067,00
33 - OUTRAS DESPESAS CORRENTES	19.067,00	0,00	0,00	19.067,00
20.608.012.2.072 - GERENCIAMENTO DO ATER - ASSISTÊNCIA TÉCNICA E EXTENSÃO RURAL CONTINUADA (VALE PRODUTIVO)	988.213,00	0,00	0,00	988.213,00
33 - OUTRAS DESPESAS CORRENTES	988.213,00	0,00	0,00	988.213,00
20.122.012.2.073 - GESTÃO DAS AÇÕES DA SECRETARIA DE AGRICULTURA E TECNOLOGIA	4.019.662,00	0,00	0,00	4.019.662,00
31 - PESSOAL E ENCARGOS SOCIAIS	3.279.492,00	0,00	0,00	3.279.492,00
33 - OUTRAS DESPESAS CORRENTES	681.749,00	0,00	0,00	681.749,00
44 - INVESTIMENTOS	58.421,00	0,00	0,00	58.421,00
20.608.012.2.074 - REALIZAÇÃO DE EVENTOS AGROPECUÁRIOS (Workshop, palestras, minicursos, exposições e afins)	191.892,00	0,00	0,00	191.892,00
33 - OUTRAS DESPESAS CORRENTES	191.892,00	0,00	0,00	191.892,00
20.126.012.2.075 - GESTÃO DE RECURSOS HUMANOS DA SECRETARIA DE AGRICULTURA E TECNOLOGIA	51.399,00	0,00	0,00	51.399,00
33 - OUTRAS DESPESAS CORRENTES	51.399,00	0,00	0,00	51.399,00
20.481.012.2.076 - GESTÃO DAS AÇÕES DE REGULARIZAÇÃO FUNDIÁRIA	246.866,00	0,00	0,00	246.866,00
33 - OUTRAS DESPESAS CORRENTES	206.061,00	0,00	0,00	206.061,00
44 - INVESTIMENTOS	40.805,00	0,00	0,00	40.805,00
20.244.012.2.171 - GESTÃO E MANUTENÇÃO DO PROGRAMA HORTA NAS ESCOLAS	46.609,00	0,00	0,00	46.609,00
33 - OUTRAS DESPESAS CORRENTES	46.609,00	0,00	0,00	46.609,00
20.681.012.2.177 - GESTÃO DAS AÇÕES DO SERVIÇO DE INSPEÇÃO MUNICIPAL E FORTALECIMENTO DE AGROINDÚSTRIAS LOCAIS	284.814,00	0,00	0,00	284.814,00
33 - OUTRAS DESPESAS CORRENTES	200.070,00	0,00	0,00	200.070,00
44 - INVESTIMENTOS	84.744,00	0,00	0,00	84.744,00
Total da Unidade	6.257.154,00	1.576.306,00	0,00	7.833.460,00
Unidade: 03.10.50 - SEC. MUN. DE INDÚSTRIA, COMÉRCIO E TURISMO				
23.691.014.2.076 - PROMOÇÃO DE AÇÕES DE EMPREENDEDORISMO NA INDÚSTRIA, COMÉRCIO, SERVIÇOS E TURISMO NO MUNICÍPIO	108.449,00	0,00	0,00	108.449,00
33 - OUTRAS DESPESAS CORRENTES	108.449,00	0,00	0,00	108.449,00



PREFEITURA MUNICIPAL DE BARREIRAS

RUA EDIGAR DE DEUS PITTA N 914
LOTEAMENTO ARATU
BARREIRAS - BA
CNPJ: 13.654.405/0001-95

Lei Orçamentária Anual de 2024 PROGRAMA DE TRABALHO DE ÓRGÃOS E ENTIDADES ORÇAMENTO FISCAL

Recursos de todas as fontes em R\$ 1,00

Categoria de Programação Grupo de Despesa	Manutenção (Atividades)	Ampliação (Projetos)	Operações Especiais	Total
Poder: 02 - Poder Executivo				
Orgão: 1 - PREFEITURA MUNICIPAL DE BARREIRAS				
23.122.014.2.077 - GESTÃO E MANUTENÇÃO DA SECRETARIA DE INDÚSTRIA, COMÉRCIO, SERVIÇOS E TURISMO	650.383,00	0,00	0,00	650.383,00
31 - PESSOAL E ENCARGOS SOCIAIS	364.084,00	0,00	0,00	364.084,00
33 - OUTRAS DESPESAS CORRENTES	280.497,00	0,00	0,00	280.497,00
44 - INVESTIMENTOS	5.802,00	0,00	0,00	5.802,00
23.891.014.2.078 - REALIZAÇÃO DO FESTIVAL PRIMAVERA	1.852.693,00	0,00	0,00	1.852.693,00
33 - OUTRAS DESPESAS CORRENTES	1.786.758,00	0,00	0,00	1.786.758,00
44 - INVESTIMENTOS	65.935,00	0,00	0,00	65.935,00
23.891.016.2.080 - CAPACITAÇÃO DE EMPREENDEDORES DO MUNICÍPIO	29.146,00	0,00	0,00	29.146,00
33 - OUTRAS DESPESAS CORRENTES	29.146,00	0,00	0,00	29.146,00
23.128.014.2.082 - CAPACITAÇÃO DE SERVIDORES DA SECRETARIA INDÚSTRIA, COMÉRCIO, SERVIÇOS E TURISMO	18.070,00	0,00	0,00	18.070,00
33 - OUTRAS DESPESAS CORRENTES	18.070,00	0,00	0,00	18.070,00
Total da Unidade	2.658.741,00	0,00	0,00	2.658.741,00
Unidade: 03.11.11 - SEC. MUN. DE INFRAEST, OBRAS, SERV PÚB. TRANSPORTE				
15.451.029.1.032 - EXECUÇÃO DE PAVIMENTAÇÃO, REQUALIFICAÇÃO E DRENAGEM DE VIAS PÚBLICAS MUNICÍPIO	0,00	8.969.720,00	0,00	8.969.720,00
44 - INVESTIMENTOS	0,00	8.969.720,00	0,00	8.969.720,00
15.511.029.1.033 - EXECUÇÃO DE OBRAS DE PAVIMENTAÇÃO, REQUALIFICAÇÃO E DRENAGEM NA ZONA RURAL	0,00	2.218.726,00	0,00	2.218.726,00
44 - INVESTIMENTOS	0,00	2.218.726,00	0,00	2.218.726,00
15.451.029.1.034 - IMPLANTAR PROGRAMA DE MELHORIA DAS CONDIÇÕES DE MOBILIDADE URBANA.	0,00	832.964,00	0,00	832.964,00
44 - INVESTIMENTOS	0,00	832.964,00	0,00	832.964,00
15.451.029.1.035 - REQUALIFICAÇÃO DOS PASSEIOS PÚBLICOS.	0,00	720.324,00	0,00	720.324,00
44 - INVESTIMENTOS	0,00	720.324,00	0,00	720.324,00
26.782.029.1.036 - CONSTRUÇÃO, AMPLIAÇÃO E REQUALIFICAÇÃO DAS ESTRADAS VICINAIS.	0,00	998.180,00	0,00	998.180,00
44 - INVESTIMENTOS	0,00	998.180,00	0,00	998.180,00
15.451.029.1.038 - IMPLANTAÇÃO DE MACRO E MICRO DRENAGEM NO MUNICÍPIO	0,00	1.296.861,00	0,00	1.296.861,00
33 - OUTRAS DESPESAS CORRENTES	0,00	73.113,00	0,00	73.113,00
44 - INVESTIMENTOS	0,00	1.223.748,00	0,00	1.223.748,00
15.451.030.1.041 - CONSTRUÇÃO DE CICLOVIAS E CICLOFAIXAS NAS GRANDES AVENIDAS E/OU RODOVIAS DE ACESSO A CIDADE.	0,00	1.194.578,00	0,00	1.194.578,00
44 - INVESTIMENTOS	0,00	1.194.578,00	0,00	1.194.578,00
15.451.030.1.042 - CONSTRUÇÃO E REFORMA DE PONTES, CANAIS, BUEIROS E PASSAGENS MOLHADAS	0,00	2.085.060,00	0,00	2.085.060,00
44 - INVESTIMENTOS	0,00	2.085.060,00	0,00	2.085.060,00
27.813.030.1.043 - CONSTRUÇÃO, RECUPERAÇÃO E AMPLIAÇÃO DE PRAÇAS, PARQUES E JARDINS	0,00	2.904.324,00	0,00	2.904.324,00
44 - INVESTIMENTOS	0,00	2.904.324,00	0,00	2.904.324,00
25.752.030.1.044 - AMPLIAÇÃO, MODERNIZAÇÃO, READEQUAÇÃO E REEQUIPAMENTO DA ESTRUTURA FÍSICA DA REDE DE ILUMINAÇÃO PÚBLICA	0,00	4.496.934,00	0,00	4.496.934,00
44 - INVESTIMENTOS	0,00	1.308.441,00	0,00	1.308.441,00
45 - INVERSÕES FINANCEIRAS	0,00	3.188.493,00	0,00	3.188.493,00
15.452.030.1.045 - CONSTRUÇÃO, AMPLIAÇÃO E REFORMA DE CEMITÉRIOS	0,00	594.441,00	0,00	594.441,00
44 - INVESTIMENTOS	0,00	594.441,00	0,00	594.441,00
26.785.030.1.047 - AQUISIÇÃO DE PATRULHA MECANIZADA E TERRAPLANAGEM	0,00	116.587,00	0,00	116.587,00
44 - INVESTIMENTOS	0,00	116.587,00	0,00	116.587,00
15.451.030.1.048 - AQUISIÇÃO DE VEÍCULOS, MÁQUINAS E EQUIPAMENTOS	0,00	182.784,00	0,00	182.784,00
44 - INVESTIMENTOS	0,00	182.784,00	0,00	182.784,00
25.752.030.1.049 - IMPLANTAR SISTEMA DE GEOREFERENCIAMENTO DE POSTES.	0,00	185.081,00	0,00	185.081,00
44 - INVESTIMENTOS	0,00	79.151,00	0,00	79.151,00
45 - INVERSÕES FINANCEIRAS	0,00	105.930,00	0,00	105.930,00



PREFEITURA MUNICIPAL DE BARREIRAS

RUA EDIGAR DE DEUS PITTA N 914

LOTEAMENTO ARATU

BARREIRAS - BA

CNPJ: 13.654.405/0001-95

Lei Orçamentária Anual de 2024 PROGRAMA DE TRABALHO DE ÓRGÃOS E ENTIDADES ORÇAMENTO FISCAL

Recursos de todas as fontes em R\$ 1,00

Categoria de Programação Grupo de Despesa	Manutenção (Atividades)	Ampliação (Projetos)	Operações Especiais	Total
Poder: 02 - Poder Executivo				
Orgão: 1 - PREFEITURA MUNICIPAL DE BARREIRAS				
15.451.030.1.054 - URBANIZAÇÃO DE ASSENTAMENTO PRECÁRIO - CASCALHEIRA	0,00	889.403,00	0,00	889.403,00
44 - INVESTIMENTOS	0,00	889.403,00	0,00	889.403,00
15.451.030.1.055 - URBANIZAÇÃO DE ASSENTAMENTO PRECÁRIO - SANTA LUZIA	0,00	3.122.257,00	0,00	3.122.257,00
44 - INVESTIMENTOS	0,00	3.122.257,00	0,00	3.122.257,00
25.751.031.2.078 - GESTÃO DAS AÇÕES DE ILUMINAÇÃO PÚBLICA	10.821.412,00	0,00	0,00	10.821.412,00
33 - OUTRAS DESPESAS CORRENTES	3.525.695,00	0,00	0,00	3.525.695,00
45 - INVERSÕES FINANCEIRAS	7.295.717,00	0,00	0,00	7.295.717,00
15.122.031.2.079 - MANUTENÇÃO DA SECRETARIA DE INFRAESTRUTURA, OBRAS, SERV.PÚBLICOS E TRANSPORTES	26.577.205,00	0,00	0,00	26.577.205,00
31 - PESSOAL E ENCARGOS SOCIAIS	10.993.313,00	0,00	0,00	10.993.313,00
33 - OUTRAS DESPESAS CORRENTES	15.505.279,00	0,00	0,00	15.505.279,00
44 - INVESTIMENTOS	78.613,00	0,00	0,00	78.613,00
15.452.031.2.080 - MANUTENÇÃO DAS AÇÕES DE LIMPEZA PÚBLICA	29.742.597,00	0,00	0,00	29.742.597,00
33 - OUTRAS DESPESAS CORRENTES	29.730.412,00	0,00	0,00	29.730.412,00
44 - INVESTIMENTOS	12.185,00	0,00	0,00	12.185,00
15.451.031.2.081 - MANUTENÇÃO DOS SISTEMAS DE DRENAGENS	262.878,00	0,00	0,00	262.878,00
31 - PESSOAL E ENCARGOS SOCIAIS	9.491,00	0,00	0,00	9.491,00
33 - OUTRAS DESPESAS CORRENTES	90.125,00	0,00	0,00	90.125,00
44 - INVESTIMENTOS	163.262,00	0,00	0,00	163.262,00
17.512.031.2.082 - MANUTENÇÃO E RECUPERAÇÃO DAS ESTAÇÕES DE TRATAMENTO DE ESGOTOS.	180.086,00	0,00	0,00	180.086,00
31 - PESSOAL E ENCARGOS SOCIAIS	9.491,00	0,00	0,00	9.491,00
33 - OUTRAS DESPESAS CORRENTES	140.133,00	0,00	0,00	140.133,00
44 - INVESTIMENTOS	30.462,00	0,00	0,00	30.462,00
15.451.031.2.083 - MANUTENÇÃO PREVENTIVA E CORRETIVA DE PRÉDIOS PÚBLICOS	1.914.717,00	0,00	0,00	1.914.717,00
33 - OUTRAS DESPESAS CORRENTES	1.751.310,00	0,00	0,00	1.751.310,00
44 - INVESTIMENTOS	163.407,00	0,00	0,00	163.407,00
Total da Unidade	69.498.895,00	30.808.224,00	0,00	100.307.119,00
Unidade: 03.12.12 - SEC. MUN. DE SEGURANÇA CIDADÃ E TRÂNSITO				
06.181.032.1.059 - IMPLANTAÇÃO DE SISTEMA DE VIGILÂNCIA POR CÂMARAS DE MONITORAMENTO NAS RUAS DOS MUNICÍPIO	0,00	204.739,00	0,00	204.739,00
44 - INVESTIMENTOS	0,00	204.739,00	0,00	204.739,00
26.453.032.1.061 - IMPLANTAÇÃO E INSTALAÇÃO DE PONTOS DE ÔNIBUS	0,00	134.150,00	0,00	134.150,00
44 - INVESTIMENTOS	0,00	134.150,00	0,00	134.150,00
06.181.032.1.065 - CONSTRUÇÃO E IMPLANTAÇÃO DE POSTOS FIXOS DE POLICIAMENTO	0,00	61.278,00	0,00	61.278,00
44 - INVESTIMENTOS	0,00	61.278,00	0,00	61.278,00
26.122.032.1.068 - ESTRUTURAÇÃO E EQUIPAMENTO DO SETOR DE SEGURANÇA E TRÂNSITO	0,00	288.429,00	0,00	288.429,00
44 - INVESTIMENTOS	0,00	288.429,00	0,00	288.429,00
06.122.033.2.084 - DESENVOLVIMENTO DAS AÇÕES DE SEGURANÇA CIDADÃ	784.262,00	0,00	0,00	784.262,00
33 - OUTRAS DESPESAS CORRENTES	773.297,00	0,00	0,00	773.297,00
44 - INVESTIMENTOS	10.965,00	0,00	0,00	10.965,00
06.182.033.2.085 - GESTÃO DAS ATIVIDADES DA DEFESA CIVIL	90.168,00	0,00	0,00	90.168,00
31 - PESSOAL E ENCARGOS SOCIAIS	14.621,00	0,00	0,00	14.621,00
33 - OUTRAS DESPESAS CORRENTES	60.926,00	0,00	0,00	60.926,00
44 - INVESTIMENTOS	14.621,00	0,00	0,00	14.621,00
06.181.033.2.086 - GESTÃO DAS ATIVIDADES DA GUARDA MUNICIPAL	12.809.437,00	0,00	0,00	12.809.437,00
31 - PESSOAL E ENCARGOS SOCIAIS	12.769.684,00	0,00	0,00	12.769.684,00
33 - OUTRAS DESPESAS CORRENTES	27.569,00	0,00	0,00	27.569,00
44 - INVESTIMENTOS	12.184,00	0,00	0,00	12.184,00



PREFEITURA MUNICIPAL DE BARREIRAS

RUA EDIGAR DE DEUS PITTA N 914
LOTEAMENTO ARATU
BARREIRAS - BA
CNPJ: 13.654.405/0001-95

Lei Orçamentária Anual de 2024 PROGRAMA DE TRABALHO DE ÓRGÃOS E ENTIDADES ORÇAMENTO FISCAL

Recursos de todas as fontes em R\$ 1,00

Categoria de Programação Grupo de Despesa	Manutenção (Atividades)	Ampliação (Projetos)	Operações Especiais	Total
Poder: 02 - Poder Executivo				
Orgão: 1 - PREFEITURA MUNICIPAL DE BARREIRAS				
04.122.033.2.087 - MANUTENÇÃO DA SEC. DE SEGURANÇA CIDADÃ E TRÂNSITO	2.239.399,00	0,00	0,00	2.239.399,00
31 - PESSOAL E ENCARGOS SOCIAIS	1.547.951,00	0,00	0,00	1.547.951,00
33 - OUTRAS DESPESAS CORRENTES	473.496,00	0,00	0,00	473.496,00
44 - INVESTIMENTOS	217.952,00	0,00	0,00	217.952,00
26.782.033.2.088 - MANUTENÇÃO DA SINALIZAÇÃO HORIZONTAL, VERTICAL E SEMAFÓRICA	457.142,00	0,00	0,00	457.142,00
33 - OUTRAS DESPESAS CORRENTES	276.628,00	0,00	0,00	276.628,00
44 - INVESTIMENTOS	180.514,00	0,00	0,00	180.514,00
26.122.033.2.089 - MANUTENÇÃO DO SISTEMA MUNICIPAL DE TRÂNSITO	129.833,00	0,00	0,00	129.833,00
33 - OUTRAS DESPESAS CORRENTES	111.556,00	0,00	0,00	111.556,00
44 - INVESTIMENTOS	18.277,00	0,00	0,00	18.277,00
Total da Unidade	16.510.241,00	688.596,00	0,00	17.198.837,00
Unidade: 03.14.14 - SEC. MUN. DE MEIO AMBIENTE E SUSTENTABILIDADE				
18.541.027.1.080 - PREVENÇÃO, COMBATE E MONITORAMENTO DE INCÊNDIOS FLORESTAIS.	0,00	63.025,00	0,00	63.025,00
33 - OUTRAS DESPESAS CORRENTES	0,00	50.316,00	0,00	50.316,00
44 - INVESTIMENTOS	0,00	12.709,00	0,00	12.709,00
18.541.027.1.082 - AMPLIAR O VIVEIRO MUNICIPAL.	0,00	114.154,00	0,00	114.154,00
33 - OUTRAS DESPESAS CORRENTES	0,00	6.092,00	0,00	6.092,00
44 - INVESTIMENTOS	0,00	108.062,00	0,00	108.062,00
18.541.027.1.083 - CONSTRUÇÃO E REQUALIFICAÇÃO DE PRAÇAS SUSTENTÁVEIS.	0,00	217.798,00	0,00	217.798,00
33 - OUTRAS DESPESAS CORRENTES	0,00	2.436,00	0,00	2.436,00
44 - INVESTIMENTOS	0,00	215.362,00	0,00	215.362,00
18.511.027.1.084 - CONSTRUÇÃO DE UNIDADE SANITÁRIAS - PROGRAMA DE SANEAMENTO AMBIENTAL.	0,00	71.193,00	0,00	71.193,00
33 - OUTRAS DESPESAS CORRENTES	0,00	3.932,00	0,00	3.932,00
44 - INVESTIMENTOS	0,00	67.261,00	0,00	67.261,00
18.512.027.1.085 - IMPLANTAÇÃO DO CENTRO DE GERENCIAMENTO E TRATAMENTO DE RESÍDUOS SÓLIDOS	0,00	2.060.242,00	0,00	2.060.242,00
33 - OUTRAS DESPESAS CORRENTES	0,00	295.384,00	0,00	295.384,00
44 - INVESTIMENTOS	0,00	593.241,00	0,00	593.241,00
45 - INVERSÕES FINANCEIRAS	0,00	1.171.617,00	0,00	1.171.617,00
18.541.027.1.086 - IMPLANTAÇÃO DE PROGRAMA DE ARBORIZAÇÃO E JARDINAGEM NA SEDE E NOS DISTRITOS.	0,00	84.269,00	0,00	84.269,00
33 - OUTRAS DESPESAS CORRENTES	0,00	54.868,00	0,00	54.868,00
44 - INVESTIMENTOS	0,00	29.401,00	0,00	29.401,00
18.542.027.1.087 - IMPLANTAÇÃO DE PROGRAMA PARA FORTALECER AS CADEIAS PRODUTIVAS E CONSER. DO BIOMA DO CERRADO.	0,00	55.037,00	0,00	55.037,00
33 - OUTRAS DESPESAS CORRENTES	0,00	45.289,00	0,00	45.289,00
44 - INVESTIMENTOS	0,00	9.748,00	0,00	9.748,00
18.542.027.1.088 - CONSTRUÇÃO DO PARQUE DA CIDADE NA ORLA DO RIO GRANDE.	0,00	330.883,00	0,00	330.883,00
33 - OUTRAS DESPESAS CORRENTES	0,00	2.436,00	0,00	2.436,00
44 - INVESTIMENTOS	0,00	328.447,00	0,00	328.447,00
18.122.027.1.089 - AQUISIÇÃO DE VEÍCULOS.	0,00	127.116,00	0,00	127.116,00
44 - INVESTIMENTOS	0,00	127.116,00	0,00	127.116,00
18.543.028.2.114 - AÇÕES DE RECUPERAÇÃO DE ÁREAS DEGRADADAS E NASCENTES.	751.034,00	0,00	0,00	751.034,00
33 - OUTRAS DESPESAS CORRENTES	79.205,00	0,00	0,00	79.205,00
44 - INVESTIMENTOS	671.829,00	0,00	0,00	671.829,00
18.541.028.2.115 - APOIO AO PROGRAMA DE EDUCAÇÃO AMBIENTAL	97.892,00	0,00	0,00	97.892,00
33 - OUTRAS DESPESAS CORRENTES	91.800,00	0,00	0,00	91.800,00
44 - INVESTIMENTOS	6.092,00	0,00	0,00	6.092,00
18.122.028.2.116 - APOIO AS AÇÕES DO CONSELHO DO MEIO AMBIENTE	45.902,00	0,00	0,00	45.902,00
33 - OUTRAS DESPESAS CORRENTES	33.718,00	0,00	0,00	33.718,00
44 - INVESTIMENTOS	12.184,00	0,00	0,00	12.184,00



PREFEITURA MUNICIPAL DE BARREIRAS

RUA EDIGAR DE DEUS PITTA N 914
LOTEAMENTO ARATU
BARREIRAS - BA
CNPJ: 13.654.405/0001-95

Lei Orçamentária Anual de 2024 PROGRAMA DE TRABALHO DE ÓRGÃOS E ENTIDADES ORÇAMENTO FISCAL

Recursos de todas as fontes em R\$ 1,00

Categoria de Programação Grupo de Despesa	Manutenção (Atividades)	Ampliação (Projetos)	Operações Especiais	Total
Poder: 02 - Poder Executivo				
Órgão: 1 - PREFEITURA MUNICIPAL DE BARREIRAS				
18.542.028.2.117 - GESTÃO DAS AÇÕES DE COMBATE A POLUIÇÃO SONORA E VISUAL DA CIDADE.	58.459,00	0,00	0,00	58.459,00
33 - OUTRAS DESPESAS CORRENTES	52.368,00	0,00	0,00	52.368,00
44 - INVESTIMENTOS	6.091,00	0,00	0,00	6.091,00
18.541.028.2.118 - GESTÃO DAS AÇÕES DE MANUTENÇÃO E CONSERVAÇÃO INTEGRAL DA CACHOEIRA DO ACABA VIDA E REDONDO	71.874,00	0,00	0,00	71.874,00
33 - OUTRAS DESPESAS CORRENTES	46.663,00	0,00	0,00	46.663,00
44 - INVESTIMENTOS	25.211,00	0,00	0,00	25.211,00
18.541.028.2.119 - GESTÃO DAS AÇÕES DE PROTEÇÃO, PRESERVAÇÃO, CONTROLE E USO DOS RECURSOS NATURAIS	32.284,00	0,00	0,00	32.284,00
33 - OUTRAS DESPESAS CORRENTES	19.491,00	0,00	0,00	19.491,00
44 - INVESTIMENTOS	12.793,00	0,00	0,00	12.793,00
18.122.028.2.121 - MANUTENÇÃO DAS AÇÕES DA SECRETARIA MUNICIPAL DE MEIO AMBIENTE E SUSTENTABILIDADE	3.642.432,00	0,00	0,00	3.642.432,00
31 - PESSOAL E ENCARGOS SOCIAIS	3.045.250,00	0,00	0,00	3.045.250,00
33 - OUTRAS DESPESAS CORRENTES	584.456,00	0,00	0,00	584.456,00
44 - INVESTIMENTOS	12.726,00	0,00	0,00	12.726,00
Total da Unidade	4.699.877,00	3.123.717,00	0,00	7.823.594,00
Unidade: 03.88.88 - ENCARGOS GERAIS DO MUNICÍPIO				
28.843.888.8.888 - ENCARGOS GERAIS DO MUNICÍPIO	80.686.141,50	0,00	0,00	80.686.141,50
31 - PESSOAL E ENCARGOS SOCIAIS	251.120,00	0,00	0,00	251.120,00
32 - JUROS E ENCARGOS DA DÍVIDA	1.067.877,00	0,00	0,00	1.067.877,00
33 - OUTRAS DESPESAS CORRENTES	8.868.322,50	0,00	0,00	8.868.322,50
46 - AMORTIZAÇÃO DA DÍVIDA	70.498.822,00	0,00	0,00	70.498.822,00
Total da Unidade	80.686.141,50	0,00	0,00	80.686.141,50
Unidade: 03.99.99 - RESERVA DE CONTINGÊNCIA				
99.999.999.9.999 - RESERVA DE CONTINGÊNCIA	4.000.000,00	0,00	0,00	4.000.000,00
99 - RESERVA DE CONTINGÊNCIA	4.000.000,00	0,00	0,00	4.000.000,00
Total da Unidade	4.000.000,00	0,00	0,00	4.000.000,00
Total do Órgão	254.508.806,50	45.286.466,00	0,00	299.795.072,50



PREFEITURA MUNICIPAL DE BARREIRAS

RUA EDIGAR DE DEUS PITTA N 914

LOTEAMENTO ARATU

BARREIRAS - BA

CNPJ: 13.654.405/0001-95

Lei Orçamentária Anual de 2024 PROGRAMA DE TRABALHO DE ÓRGÃOS E ENTIDADES ORÇAMENTO FISCAL

Recursos de todas as fontes em R\$ 1,00

Categoria de Programação Grupo de Despesa	Manutenção (Atividades)	Ampliação (Projetos)	Operações Especiais	Total
Poder: 02 - Poder Executivo				
Órgão: 5 - FUNDO MUNICIPAL DO MEIO AMBIENTE DE BARREIRAS				
Unidade: 03.14.50 - FUNDO MUNICIPAL DE MEIO AMBIENTE				
18.122.027.1.090 - REEQUIPAMENTO DO FUNDO MUNICIPAL DE MEIO AMBIENTE	0,00	92.770,00	0,00	92.770,00
33 - OUTRAS DESPESAS CORRENTES	0,00	12.793,00	0,00	12.793,00
44 - INVESTIMENTOS	0,00	79.977,00	0,00	79.977,00
18.122.028.2.122 - MANUTENÇÃO DAS AÇÕES DO FUNDO DE MEIO AMBIENTE	325.658,00	0,00	0,00	325.658,00
31 - PESSOAL E ENCARGOS SOCIAIS	27.278,00	0,00	0,00	27.278,00
33 - OUTRAS DESPESAS CORRENTES	245.497,00	0,00	0,00	245.497,00
44 - INVESTIMENTOS	52.883,00	0,00	0,00	52.883,00
Total da Unidade	325.658,00	92.770,00	0,00	418.428,00
Total do Órgão	325.658,00	92.770,00	0,00	418.428,00



PREFEITURA MUNICIPAL DE BARREIRAS

RUA EDIGAR DE DEUS PITTA N 914
LOTEAMENTO ARATU
BARREIRAS - BA
CNPJ: 13.654.405/0001-95

Lei Orçamentária Anual de 2024 PROGRAMA DE TRABALHO DE ÓRGÃOS E ENTIDADES ORÇAMENTO FISCAL

Recursos de todas as fontes em R\$ 1,00

Categoria de Programação Grupo de Despesa	Manutenção (Atividades)	Ampliação (Projetos)	Operações Especiais	Total
Poder: 02 - Poder Executivo				
Orgão: 6 - FUNDO MUNICIPAL DE EDUCAÇÃO DE BARREIRAS				
Unidade: 03.08.50 - FME - FUNDO MUNICIPAL DE EDUCAÇÃO				
12.361.021.1.013 - CONST.,REFORMA, AMPLIAÇÃO E REEQUIPAMENTO DE UNIDADE DE ENSINO FUNDAMENTAL (ESCOLAS, QUADRAS, BIBLIOTECA E OUTROS).	0,00	9.339.923,50	0,00	9.339.923,50
33 - OUTRAS DESPESAS CORRENTES	0,00	90.570,00	0,00	90.570,00
44 - INVESTIMENTOS	0,00	9.249.353,50	0,00	9.249.353,50
12.365.021.1.014 - CONSTRUÇÃO, AMPLIAÇÃO, REFORMA E REEQUIP. DE UNIDADES ESCOLARES - ENSINO INFANTIL (CRECHES, QUADRAS, PARQUES, BIBLIOTECA E OUTROS).	0,00	12.211.188,00	0,00	12.211.188,00
44 - INVESTIMENTOS	0,00	12.211.188,00	0,00	12.211.188,00
12.361.021.1.015 - IMPLEMENTAÇÃO DE LABORATÓRIOS DE INFORMÁTICAS E ROBÓTICA NAS ESCOLAS.	0,00	280.605,00	0,00	280.605,00
33 - OUTRAS DESPESAS CORRENTES	0,00	174.675,00	0,00	174.675,00
44 - INVESTIMENTOS	0,00	105.930,00	0,00	105.930,00
12.361.021.1.016 - IMPLANTAÇÃO DAS OLIMPIADAS INTERESCOLARES EM DIVERSAS MODALIDADES	0,00	72.632,00	0,00	72.632,00
33 - OUTRAS DESPESAS CORRENTES	0,00	59.446,00	0,00	59.446,00
44 - INVESTIMENTOS	0,00	13.186,00	0,00	13.186,00
12.361.022.2.033 - GESTÃO E AÇÕES DE APOIO A FLIB - FEIRA LITERÁRIA DE BARREIRAS	72.031,00	0,00	0,00	72.031,00
33 - OUTRAS DESPESAS CORRENTES	72.031,00	0,00	0,00	72.031,00
12.361.022.2.034 - ATENDIMENTO AO PROGRAMA DINHEIRO DIRETO NA ESCOLA - FNDE	28.700,00	0,00	0,00	28.700,00
33 - OUTRAS DESPESAS CORRENTES	28.700,00	0,00	0,00	28.700,00
12.362.022.2.035 - DESENVOLVIMENTO DAS AÇÕES DO ENSINO MÉDIO	101.216,00	0,00	0,00	101.216,00
33 - OUTRAS DESPESAS CORRENTES	101.216,00	0,00	0,00	101.216,00
12.306.022.2.036 - DESENVOLVIMENTO DAS AÇÕES DO PROGRAMA NACIONAL DE ALIMENTAÇÃO ESCOLAR - CRECHE- FNDE	3.488.630,00	0,00	0,00	3.488.630,00
33 - OUTRAS DESPESAS CORRENTES	3.488.630,00	0,00	0,00	3.488.630,00
12.306.022.2.037 - DESENVOLVIMENTO DAS AÇÕES DO DO PROGRAMA NACIONAL DE ALIMENTAÇÃO ESCOLAR-PNAE- ENSINO FUNDAMENTAL - FNDE	12.143.560,00	0,00	0,00	12.143.560,00
33 - OUTRAS DESPESAS CORRENTES	12.143.560,00	0,00	0,00	12.143.560,00
12.306.022.2.038 - DESENVOLVIMENTO DAS AÇÕES DO PROGRAMA NACIONAL DE ALIMENTAÇÃO ESCOLAR- AEE- FNDE	461.641,00	0,00	0,00	461.641,00
33 - OUTRAS DESPESAS CORRENTES	461.641,00	0,00	0,00	461.641,00
12.306.022.2.039 - DESENVOLVIMENTO DAS AÇÕES DO PROGRAMA NACIONAL DE ALIMENTAÇÃO ESCOLAR -EJA- FNDE	537.774,00	0,00	0,00	537.774,00
33 - OUTRAS DESPESAS CORRENTES	537.774,00	0,00	0,00	537.774,00
12.306.022.2.041 - DESENVOLVIMENTO DAS AÇÕES DO PROGRAMA NACIONAL DE ALIMENTAÇÃO ESCOLAR - PRÉ ESCOLA - FNDE	3.176.532,00	0,00	0,00	3.176.532,00
33 - OUTRAS DESPESAS CORRENTES	3.176.532,00	0,00	0,00	3.176.532,00
12.365.022.2.044 - GERENCIAMENTO E APRIMORAMENTO DAS AÇÕES DO ENSINO INFANTIL	27.070.140,00	0,00	0,00	27.070.140,00
31 - PESSOAL E ENCARGOS SOCIAIS	22.410.506,00	0,00	0,00	22.410.506,00
33 - OUTRAS DESPESAS CORRENTES	4.509.168,00	0,00	0,00	4.509.168,00
44 - INVESTIMENTOS	150.466,00	0,00	0,00	150.466,00
12.361.022.2.045 - GESTÃO DAS AÇÕES DO PAR - PLANO DE AÇÕES ARTICULADAS	70.814,00	0,00	0,00	70.814,00
33 - OUTRAS DESPESAS CORRENTES	60.221,00	0,00	0,00	60.221,00
44 - INVESTIMENTOS	10.593,00	0,00	0,00	10.593,00
12.122.022.2.046 - GESTÃO DAS AÇÕES DO FUNDO MUNICIPAL DE EDUCAÇÃO	12.690.031,00	0,00	0,00	12.690.031,00
31 - PESSOAL E ENCARGOS SOCIAIS	4.692.040,00	0,00	0,00	4.692.040,00
33 - OUTRAS DESPESAS CORRENTES	7.677.895,00	0,00	0,00	7.677.895,00
44 - INVESTIMENTOS	320.096,00	0,00	0,00	320.096,00
12.367.022.2.047 - GESTÃO DAS ATIVIDADES DA EDUCAÇÃO ESPECIAL	85.558,00	0,00	0,00	85.558,00
33 - OUTRAS DESPESAS CORRENTES	74.965,00	0,00	0,00	74.965,00
44 - INVESTIMENTOS	10.593,00	0,00	0,00	10.593,00

**PREFEITURA MUNICIPAL DE BARREIRAS**

RUA EDIGAR DE DEUS PITTA N 914

LOTEAMENTO ARATU

BARREIRAS - BA

CNPJ: 13.654.405/0001-95

**Lei Orçamentária Anual de 2024
PROGRAMA DE TRABALHO DE ÓRGÃOS E ENTIDADES
ORÇAMENTO FISCAL**

Recursos de todas as fontes em R\$ 1,00

Categoria de Programação Grupo de Despesa	Manutenção (Atividades)	Ampliação (Projetos)	Operações Especiais	Total
Poder: 02 - Poder Executivo				
Orgão: 6 - FUNDO MUNICIPAL DE EDUCAÇÃO DE BARREIRAS				
12.361.022.2.048 - GESTÃO E MANUTENÇÃO DAS AÇÕES DO ENSINO FUNDAMENTAL	160.887.800,00	0,00	0,00	160.887.800,00
31 - PESSOAL E ENCARGOS SOCIAIS	136.439.159,00	0,00	0,00	136.439.159,00
33 - OUTRAS DESPESAS CORRENTES	23.638.473,00	0,00	0,00	23.638.473,00
44 - INVESTIMENTOS	810.168,00	0,00	0,00	810.168,00
12.782.022.2.049 - GESTÃO E MANUTENÇÃO DO TRANSPORTE ESCOLAR - ENSINO MÉDIO	606.687,00	0,00	0,00	606.687,00
33 - OUTRAS DESPESAS CORRENTES	606.687,00	0,00	0,00	606.687,00
12.782.022.2.050 - GESTÃO E REEQUIPAMENTO DO TRANSPORTE ESCOLAR - ENSINO FUNDAMENTAL	581.666,00	0,00	0,00	581.666,00
33 - OUTRAS DESPESAS CORRENTES	386.268,00	0,00	0,00	386.268,00
44 - INVESTIMENTOS	195.398,00	0,00	0,00	195.398,00
12.782.022.2.051 - GESTÃO E REEQUIPAMENTO DO TRANSPORTE ESCOLAR - ENSINO INFANTIL	211.046,00	0,00	0,00	211.046,00
33 - OUTRAS DESPESAS CORRENTES	96.652,00	0,00	0,00	96.652,00
44 - INVESTIMENTOS	114.394,00	0,00	0,00	114.394,00
12.126.022.2.052 - MANUTENÇÃO DO PROGRAMA DE INCLUSÃO DIGITAL, TECNOLOGIA E GESTÃO INFORMATIZADA NA EDUCAÇÃO	137.573,00	0,00	0,00	137.573,00
33 - OUTRAS DESPESAS CORRENTES	31.681,00	0,00	0,00	31.681,00
44 - INVESTIMENTOS	105.892,00	0,00	0,00	105.892,00
12.128.022.2.053 - CAPACITAÇÃO E VALORIZAÇÃO DOS PROFISSIONAIS DA EDUCAÇÃO (JORNADA PEDAGÓGICA E OUTRAS FORMAÇÕES)	55.540,00	0,00	0,00	55.540,00
33 - OUTRAS DESPESAS CORRENTES	55.540,00	0,00	0,00	55.540,00
Total da Unidade	222.406.939,00	21.904.348,50	0,00	244.311.287,50
Total do Órgão	222.406.939,00	21.904.348,50	0,00	244.311.287,50



PREFEITURA MUNICIPAL DE BARREIRAS

RUA EDIGAR DE DEUS PITTA N 914
LOTEAMENTO ARATU
BARREIRAS - BA
CNPJ: 13.654.405/0001-95

Lei Orçamentária Anual de 2024
PROGRAMA DE TRABALHO DE ÓRGÃOS E ENTIDADES
ORÇAMENTO FISCAL

Recursos de todas as fontes em R\$ 1,00

Categoria de Programação Grupo de Despesa	Manutenção (Atividades)	Ampliação (Projetos)	Operações Especiais	Total
Poder: 02 - Poder Executivo				
Órgão: 7 - FUNDO MUNICIPAL PENITENCIÁRIO				
Unidade: 03.12.58 - FUNDO MUNICIPAL PENITENCIÁRIO - FUNPREM				
14.421.033.2.113 - Manutenção as Ações do Fundo Penitenciário - FUNPREM	62.488,00	0,00	0,00	62.488,00
31 - PESSOAL E ENCARGOS SOCIAIS	16.775,00	0,00	0,00	16.775,00
33 - OUTRAS DESPESAS CORRENTES	35.966,00	0,00	0,00	35.966,00
44 - INVESTIMENTOS	9.747,00	0,00	0,00	9.747,00
Total da Unidade	62.488,00	0,00	0,00	62.488,00
Total do Órgão	62.488,00	0,00	0,00	62.488,00



PREFEITURA MUNICIPAL DE BARREIRAS

RUA EDIGAR DE DEUS PITTA N 914
LOTEAMENTO ARATU
BARREIRAS - BA
CNPJ: 13.654.405/0001-95

Lei Orçamentária Anual de 2024 PROGRAMA DE TRABALHO DE ÓRGÃOS E ENTIDADES ORÇAMENTO FISCAL

Recursos de todas as fontes em R\$ 1,00

Categoria de Programação Grupo de Despesa	Manutenção (Atividades)	Ampliação (Projetos)	Operações Especiais	Total
Poder: 02 - Poder Executivo				
Órgão: 8 - FUNDO MUN PROTEÇÃO E DEF DOS DIREITOS CONSUMIDOR				
Unidade: 03.02.10 - FUNDO MUN DE PROTEÇÃO E DEFESA DOS DIREITOS DO CONSUMIDOR - PROCON				
04.122.002.2.009 - GESTÃO DAS AÇÕES DO FUNDO MUN DE PROTEÇÃO E DEFESA DOS DIREITOS DO CONSUMIDOR - PROCON	159.080,00	0,00	0,00	159.080,00
31 - PESSOAL E ENCARGOS SOCIAIS	48.453,00	0,00	0,00	48.453,00
33 - OUTRAS DESPESAS CORRENTES	96.636,00	0,00	0,00	96.636,00
44 - INVESTIMENTOS	13.991,00	0,00	0,00	13.991,00
Total da Unidade	159.080,00	0,00	0,00	159.080,00
Total do Órgão	159.080,00	0,00	0,00	159.080,00
Total Geral	499.856.171,50	69.768.584,50	0,00	569.624.756,00



PREFEITURA MUNICIPAL DE BARREIRAS

RUA EDIGAR DE DEUS PITTA N 914
LOTEAMENTO ARATU
BARREIRAS - BA
CNPJ: 13.654.405/0001-95

Lei Orçamentária Anual de 2024
PROGRAMA DE TRABALHO DE ÓRGÃOS E ENTIDADES
SEGURIDADE SOCIAL

Recursos de todas as fontes em R\$ 1,00

Categoria de Programação Grupo de Despesa	Manutenção (Atividades)	Ampliação (Projetos)	Operações Especiais	Total
Poder: 02 - Poder Executivo				
Orgão: 1 - PREFEITURA MUNICIPAL DE BARREIRAS				
Unidade: 03.09.09 - SECRETARIA MUNICIPAL DE SAÚDE				
10.301.023.1.019 - ESTRUTURAÇÃO DAS AÇÕES DE ATENÇÃO PRIMÁRIA	0,00	300.000,00	0,00	300.000,00
44 - INVESTIMENTOS	0,00	300.000,00	0,00	300.000,00
10.302.023.1.020 - ESTRUTURAÇÃO DAS AÇÕES DE ASSISTÊNCIA AMBULATORIAL E HOSPITALAR	0,00	600.000,00	0,00	600.000,00
44 - INVESTIMENTOS	0,00	600.000,00	0,00	600.000,00
10.302.023.1.091 - CONSTRUÇÃO E ESTRUTURAÇÃO DO HOSPITAL MUNICIPAL DE BARREIRAS	0,00	9.623.720,00	0,00	9.623.720,00
44 - INVESTIMENTOS	0,00	9.623.720,00	0,00	9.623.720,00
10.122.024.2.053 - MANUTENÇÃO DA SECRETARIA MUNICIPAL DE SAÚDE	191.053,00	0,00	0,00	191.053,00
31 - PESSOAL E ENCARGOS SOCIAIS	19.702,00	0,00	0,00	19.702,00
33 - OUTRAS DESPESAS CORRENTES	158.422,00	0,00	0,00	158.422,00
44 - INVESTIMENTOS	12.929,00	0,00	0,00	12.929,00
Total da Unidade	191.053,00	10.523.720,00	0,00	10.714.773,00
Unidade: 03.12.50 - SECRETARIA MUN. DE ASSISTÊNCIA SOCIAL E TRABALHO				
16.482.025.1.073 - CONSTRUÇÃO, AMPLIAÇÃO E REFORMA DE HABITAÇÃO	0,00	160.116,00	0,00	160.116,00
33 - OUTRAS DESPESAS CORRENTES	0,00	5.116,00	0,00	5.116,00
44 - INVESTIMENTOS	0,00	155.000,00	0,00	155.000,00
16.122.026.2.091 - GESTÃO DAS AÇÕES DO PROGRAMA DE HABITAÇÃO	264.354,00	0,00	0,00	264.354,00
33 - OUTRAS DESPESAS CORRENTES	214.354,00	0,00	0,00	214.354,00
44 - INVESTIMENTOS	50.000,00	0,00	0,00	50.000,00
08.122.026.2.092 - MANUTENÇÃO DA SECRETARIA MUNICIPAL DE ASSISTÊNCIA SOCIAL E TRABALHO	7.440.913,00	0,00	0,00	7.440.913,00
31 - PESSOAL E ENCARGOS SOCIAIS	5.499.263,00	0,00	0,00	5.499.263,00
33 - OUTRAS DESPESAS CORRENTES	1.919.108,00	0,00	0,00	1.919.108,00
44 - INVESTIMENTOS	22.542,00	0,00	0,00	22.542,00
08.243.026.2.093 - MANUTENÇÃO DO CONSELHO TUTELAR	245.015,00	0,00	0,00	245.015,00
31 - PESSOAL E ENCARGOS SOCIAIS	212.478,00	0,00	0,00	212.478,00
33 - OUTRAS DESPESAS CORRENTES	28.882,00	0,00	0,00	28.882,00
44 - INVESTIMENTOS	3.655,00	0,00	0,00	3.655,00
11.334.026.2.094 - QUALIFICAÇÃO DE MÃO-DE-OBRA EM PARCERIA COM OUTROS ÓRGÃOS E ESFERAS DE GOVERNO	29.239,00	0,00	0,00	29.239,00
33 - OUTRAS DESPESAS CORRENTES	26.803,00	0,00	0,00	26.803,00
44 - INVESTIMENTOS	2.436,00	0,00	0,00	2.436,00
08.422.026.2.109 - MANUTENÇÃO DO CENTRO DE REFERÊNCIA E ATENDIMENTO À MULHER - CRAM	46.651,00	0,00	0,00	46.651,00
33 - OUTRAS DESPESAS CORRENTES	40.558,00	0,00	0,00	40.558,00
44 - INVESTIMENTOS	6.093,00	0,00	0,00	6.093,00
Total da Unidade	8.026.172,00	160.116,00	0,00	8.186.288,00
Total do Órgão	8.217.225,00	10.683.836,00	0,00	18.901.061,00



PREFEITURA MUNICIPAL DE BARREIRAS

RUA EDIGAR DE DEUS PITTA N 914
LOTEAMENTO ARATU
BARREIRAS - BA
CNPJ: 13.654.405/0001-95

Lei Orçamentária Anual de 2024
PROGRAMA DE TRABALHO DE ÓRGÃOS E ENTIDADES
SEGURIDADE SOCIAL

Recursos de todas as fontes em R\$ 1,00

Categoria de Programação Grupo de Despesa	Manutenção (Atividades)	Ampliação (Projetos)	Operações Especiais	Total
Poder: 02 - Poder Executivo				
Orgão: 3 - FUNDO MUNICIPAL DE SAÚDE DE BARREIRAS				
Unidade: 03.09.50 - FUNDO MUNICIPAL DE SAÚDE DE BARREIRAS - FMSB				
10.301.023.1.019 - ESTRUTURAÇÃO DAS AÇÕES DE ATENÇÃO PRIMÁRIA	0,00	1.635.822,00	0,00	1.635.822,00
44 - INVESTIMENTOS	0,00	1.635.822,00	0,00	1.635.822,00
10.302.023.1.020 - ESTRUTURAÇÃO DAS AÇÕES DE ASSISTÊNCIA AMBULATORIAL E HOSPITALAR	0,00	1.035.615,00	0,00	1.035.615,00
33 - OUTRAS DESPESAS CORRENTES	0,00	329.126,00	0,00	329.126,00
44 - INVESTIMENTOS	0,00	706.489,00	0,00	706.489,00
10.305.023.1.021 - ESTRUTURAÇÃO DAS AÇÕES DE VIGILÂNCIA EM SAÚDE	0,00	1.139.916,00	0,00	1.139.916,00
44 - INVESTIMENTOS	0,00	1.139.916,00	0,00	1.139.916,00
10.306.023.1.022 - ESTRUTURAÇÃO DAS AÇÕES DE ALIMENTAÇÃO E NUTRIÇÃO	0,00	413.926,00	0,00	413.926,00
44 - INVESTIMENTOS	0,00	413.926,00	0,00	413.926,00
10.302.023.1.091 - CONSTRUÇÃO E ESTRUTURAÇÃO DO HOSPITAL MUNICIPAL DE BARREIRAS	0,00	287.141,00	0,00	287.141,00
44 - INVESTIMENTOS	0,00	287.141,00	0,00	287.141,00
10.122.024.2.055 - APOIAR E INCENTIVAR AS AÇÕES DO CONSELHO MUNICIPAL DE SAÚDE	114.014,00	0,00	0,00	114.014,00
33 - OUTRAS DESPESAS CORRENTES	102.355,00	0,00	0,00	102.355,00
44 - INVESTIMENTOS	11.659,00	0,00	0,00	11.659,00
10.122.024.2.056 - COMPLEMENTAÇÃO AO PAGAMENTO DOS PISOS SALARIAIS PARA PROFISSIONAIS DA ENFERMAGEM	6.336.600,00	0,00	0,00	6.336.600,00
31 - PESSOAL E ENCARGOS SOCIAIS	6.336.600,00	0,00	0,00	6.336.600,00
10.128.024.2.057 - CAPACITAR OS TRABALHADORES DO SUS	51.238,00	0,00	0,00	51.238,00
33 - OUTRAS DESPESAS CORRENTES	51.238,00	0,00	0,00	51.238,00
10.302.024.2.058 - GESTÃO DE CONSÓRCIO PÚBLICO INTERFEDERATIVO DE SAÚDE	1.319.970,00	0,00	0,00	1.319.970,00
31 - PESSOAL E ENCARGOS SOCIAIS	652.835,00	0,00	0,00	652.835,00
33 - OUTRAS DESPESAS CORRENTES	632.159,00	0,00	0,00	632.159,00
44 - INVESTIMENTOS	34.976,00	0,00	0,00	34.976,00
10.308.024.2.059 - MANUTENÇÃO DAS AÇÕES DA VIGILÂNCIA ALIMENTAR E NUTRICIONAL	347.345,00	0,00	0,00	347.345,00
31 - PESSOAL E ENCARGOS SOCIAIS	182.465,00	0,00	0,00	182.465,00
33 - OUTRAS DESPESAS CORRENTES	160.217,00	0,00	0,00	160.217,00
44 - INVESTIMENTOS	4.663,00	0,00	0,00	4.663,00
10.331.024.2.060 - Manter a Gestão das Ações de Vigilância em Saúde do Trabalhador	950.767,00	0,00	0,00	950.767,00
31 - PESSOAL E ENCARGOS SOCIAIS	562.878,00	0,00	0,00	562.878,00
33 - OUTRAS DESPESAS CORRENTES	370.401,00	0,00	0,00	370.401,00
44 - INVESTIMENTOS	17.488,00	0,00	0,00	17.488,00
10.122.024.2.061 - MANTER AS AÇÕES E SERVIÇOS DO FUNDO MUNICIPAL DE SAÚDE	11.007.837,00	0,00	0,00	11.007.837,00
31 - PESSOAL E ENCARGOS SOCIAIS	8.258.538,00	0,00	0,00	8.258.538,00
33 - OUTRAS DESPESAS CORRENTES	2.679.475,00	0,00	0,00	2.679.475,00
44 - INVESTIMENTOS	69.824,00	0,00	0,00	69.824,00
10.303.024.2.065 - MANUTENÇÃO DAS AÇÕES DE ASSISTÊNCIA FARMACÉUTICA	2.897.609,00	0,00	0,00	2.897.609,00
31 - PESSOAL E ENCARGOS SOCIAIS	638.684,00	0,00	0,00	638.684,00
33 - OUTRAS DESPESAS CORRENTES	2.173.651,00	0,00	0,00	2.173.651,00
44 - INVESTIMENTOS	85.274,00	0,00	0,00	85.274,00
10.305.024.2.066 - MANUTENÇÃO DAS AÇÕES DE VIGILÂNCIA EPIDEMIOLÓGICA	12.334.300,00	0,00	0,00	12.334.300,00
31 - PESSOAL E ENCARGOS SOCIAIS	11.132.961,00	0,00	0,00	11.132.961,00
33 - OUTRAS DESPESAS CORRENTES	1.184.131,00	0,00	0,00	1.184.131,00
44 - INVESTIMENTOS	17.208,00	0,00	0,00	17.208,00



PREFEITURA MUNICIPAL DE BARREIRAS

RUA EDIGAR DE DEUS PITTA N 914
LOTEAMENTO ARATU
BARREIRAS - BA
CNPJ: 13.654.405/0001-95

Lei Orçamentária Anual de 2024
PROGRAMA DE TRABALHO DE ÓRGÃOS E ENTIDADES
SEGURIDADE SOCIAL

Recursos de todas as fontes em R\$ 1,00

Categoria de Programação Grupo de Despesa	Manutenção (Atividades)	Ampliação (Projetos)	Operações Especiais	Total
Poder: 02 - Poder Executivo				
Orgão: 3 - FUNDO MUNICIPAL DE SAÚDE DE BARREIRAS				
10.304.024.2.067 - MANUTENÇÃO DAS AÇÕES DE VIGILÂNCIA SANITÁRIA	1.432.300,00	0,00	0,00	1.432.300,00
31 - PESSOAL E ENCARGOS SOCIAIS	1.072.080,00	0,00	0,00	1.072.080,00
33 - OUTRAS DESPESAS CORRENTES	348.059,00	0,00	0,00	348.059,00
44 - INVESTIMENTOS	12.161,00	0,00	0,00	12.161,00
10.302.024.2.068 - MANUTENÇÃO DAS AÇÕES DE ASSISTÊNCIA AMBULATORIAL E HOSPITALAR	108.137.575,00	0,00	0,00	108.137.575,00
31 - PESSOAL E ENCARGOS SOCIAIS	42.675.107,00	0,00	0,00	42.675.107,00
33 - OUTRAS DESPESAS CORRENTES	65.391.702,00	0,00	0,00	65.391.702,00
44 - INVESTIMENTOS	70.766,00	0,00	0,00	70.766,00
10.301.024.2.089 - MANUTENÇÃO DAS AÇÕES DE ATENÇÃO PRIMÁRIA	58.148.470,00	0,00	0,00	58.148.470,00
31 - PESSOAL E ENCARGOS SOCIAIS	41.533.121,00	0,00	0,00	41.533.121,00
33 - OUTRAS DESPESAS CORRENTES	16.557.056,00	0,00	0,00	16.557.056,00
44 - INVESTIMENTOS	58.293,00	0,00	0,00	58.293,00
Total da Unidade	203.078.025,00	4.512.420,00	0,00	207.590.445,00
Total do Órgão	203.078.025,00	4.512.420,00	0,00	207.590.445,00



PREFEITURA MUNICIPAL DE BARREIRAS

RUA EDIGAR DE DEUS PITTA N 914

LOTEAMENTO ARATU

BARREIRAS - BA

CNPJ: 13.654.405/0001-95

Lei Orçamentária Anual de 2024

PROGRAMA DE TRABALHO DE ÓRGÃOS E ENTIDADES SEGURIDADE SOCIAL

Recursos de todas as fontes em R\$ 1,00

Categoria de Programação Grupo de Despesa	Manutenção (Atividades)	Ampliação (Projetos)	Operações Especiais	Total
Poder: 02 - Poder Executivo				
Orgão: 4 - FUNDO MUNICIPAL DE ASSIST. SOCIAL DE BARREIRAS				
Unidade: 03.12.51 - FUNDO MUNICIPAL DE ASSISTÊNCIA SOCIAL				
08.244.025.1.078 - REEQUIPAMENTO DO FUNDO MUNICIPAL DE ASSISTÊNCIA SOCIAL.	0,00	25.000,00	0,00	25.000,00
44 - INVESTIMENTOS	0,00	25.000,00	0,00	25.000,00
08.122.026.2.095 - DESENVOLVIMENTO DAS AÇÕES DE APOIO E FORTALECIMENTO DOS CONSELHOS E MOVIMENTOS SOCIAIS	50.865,00	0,00	0,00	50.865,00
33 - OUTRAS DESPESAS CORRENTES	43.450,00	0,00	0,00	43.450,00
44 - INVESTIMENTOS	7.415,00	0,00	0,00	7.415,00
08.244.026.2.096 - MANUTENÇÃO DAS AÇÕES DE PROTEÇÃO SOCIAL BÁSICA	1.887.085,00	0,00	0,00	1.887.085,00
31 - PESSOAL E ENCARGOS SOCIAIS	1.356.490,00	0,00	0,00	1.356.490,00
33 - OUTRAS DESPESAS CORRENTES	376.725,00	0,00	0,00	376.725,00
44 - INVESTIMENTOS	153.870,00	0,00	0,00	153.870,00
08.128.026.2.097 - FORMAÇÃO DE RECURSOS HUMANOS DO SISTEMA ÚNICO DA ASSISTÊNCIA SOCIAL	44.491,00	0,00	0,00	44.491,00
33 - OUTRAS DESPESAS CORRENTES	44.491,00	0,00	0,00	44.491,00
08.244.026.2.098 - FORTALECIMENTO DO PROGRAMA BOLSA FAMÍLIA	714.821,00	0,00	0,00	714.821,00
31 - PESSOAL E ENCARGOS SOCIAIS	534.588,00	0,00	0,00	534.588,00
33 - OUTRAS DESPESAS CORRENTES	142.097,00	0,00	0,00	142.097,00
44 - INVESTIMENTOS	38.136,00	0,00	0,00	38.136,00
08.243.026.2.099 - GERENCIAMENTO DAS AÇÕES DA PRIMEIRA INFÂNCIA NO SUAS - CRIANÇA FELIZ	751.300,00	0,00	0,00	751.300,00
31 - PESSOAL E ENCARGOS SOCIAIS	616.492,00	0,00	0,00	616.492,00
33 - OUTRAS DESPESAS CORRENTES	105.148,00	0,00	0,00	105.148,00
44 - INVESTIMENTOS	29.660,00	0,00	0,00	29.660,00
08.244.026.2.100 - GERENCIAMENTO DE PROGRAMAS DIVERSOS DO FNAS E FEAS	18.300,00	0,00	0,00	18.300,00
33 - OUTRAS DESPESAS CORRENTES	18.300,00	0,00	0,00	18.300,00
08.244.026.2.101 - MANUTENÇÃO DAS AÇÕES DA GESTÃO DO SUAS	91.306,00	0,00	0,00	91.306,00
33 - OUTRAS DESPESAS CORRENTES	78.128,00	0,00	0,00	78.128,00
44 - INVESTIMENTOS	13.178,00	0,00	0,00	13.178,00
08.244.026.2.102 - MANUTENÇÃO DAS AÇÕES DE PROTEÇÃO SOCIAL ESPECIAL	1.563.375,00	0,00	0,00	1.563.375,00
31 - PESSOAL E ENCARGOS SOCIAIS	645.356,00	0,00	0,00	645.356,00
33 - OUTRAS DESPESAS CORRENTES	911.664,00	0,00	0,00	911.664,00
44 - INVESTIMENTOS	6.355,00	0,00	0,00	6.355,00
08.244.026.2.103 - GERENCIAMENTO DO FUNDO MUN. DE ASSIST. SOCIAL FMAS	3.304.800,00	0,00	0,00	3.304.800,00
31 - PESSOAL E ENCARGOS SOCIAIS	1.056.385,00	0,00	0,00	1.056.385,00
33 - OUTRAS DESPESAS CORRENTES	2.214.517,00	0,00	0,00	2.214.517,00
44 - INVESTIMENTOS	33.898,00	0,00	0,00	33.898,00
08.244.026.2.107 - GESTÃO DO BLOCO DE BENEFÍCIOS EVENTUAIS - ESTADO	157.052,00	0,00	0,00	157.052,00
33 - OUTRAS DESPESAS CORRENTES	157.052,00	0,00	0,00	157.052,00
Total da Unidade	8.583.395,00	25.000,00	0,00	8.608.395,00
Unidade: 03.12.52 - FUNDO MUNICIPAL DA CRIANÇA E DO ADOLESCENTE				
08.243.025.1.079 - PROGRAMA DE PROFISSIONALIZAÇÃO DE ADOLESCENTES	0,00	66.526,00	0,00	66.526,00
31 - PESSOAL E ENCARGOS SOCIAIS	0,00	22.753,00	0,00	22.753,00
33 - OUTRAS DESPESAS CORRENTES	0,00	40.728,00	0,00	40.728,00
44 - INVESTIMENTOS	0,00	3.045,00	0,00	3.045,00
08.243.026.2.110 - DESENVOLVIMENTO DAS AÇÕES DE COMBATE AO TRABALHO INFANTIL	97.740,00	0,00	0,00	97.740,00
31 - PESSOAL E ENCARGOS SOCIAIS	22.753,00	0,00	0,00	22.753,00
33 - OUTRAS DESPESAS CORRENTES	72.460,00	0,00	0,00	72.460,00
44 - INVESTIMENTOS	2.527,00	0,00	0,00	2.527,00



PREFEITURA MUNICIPAL DE BARREIRAS

RUA EDIGAR DE DEUS PITTA N 914
LOTEAMENTO ARATU
BARREIRAS - BA
CNPJ: 13.654.405/0001-95

Lei Orçamentária Anual de 2024
PROGRAMA DE TRABALHO DE ÓRGÃOS E ENTIDADES
SEGURIDADE SOCIAL

Recursos de todas as fontes em R\$ 1,00

Categoria de Programação Grupo de Despesa	Manutenção (Atividades)	Ampliação (Projetos)	Operações Especiais	Total
Poder: 02 - Poder Executivo				
Órgão: 4 - FUNDO MUNICIPAL DE ASSIST. SOCIAL DE BARREIRAS				
08.243.026.2.111 - GESTÃO DAS AÇÕES DO CONSELHO DA CRIANÇA E DO ADOLESCENTE	75.421,00	0,00	0,00	75.421,00
33 - OUTRAS DESPESAS CORRENTES	72.681,00	0,00	0,00	72.681,00
44 - INVESTIMENTOS	2.740,00	0,00	0,00	2.740,00
08.243.026.2.112 - MANUTENÇÃO DO FUNDO DA CRIANÇA E DO ADOLESCENTE	72.227,00	0,00	0,00	72.227,00
31 - PESSOAL E ENCARGOS SOCIAIS	24.950,00	0,00	0,00	24.950,00
33 - OUTRAS DESPESAS CORRENTES	38.140,00	0,00	0,00	38.140,00
44 - INVESTIMENTOS	9.137,00	0,00	0,00	9.137,00
Total da Unidade	245.388,00	66.526,00	0,00	311.914,00
Total do Órgão	8.828.783,00	91.526,00	0,00	8.920.309,00
Total Geral	220.124.033,00	15.287.782,00	0,00	235.411.815,00



PREFEITURA MUNICIPAL DE BARREIRAS

Rua Edigar de Deus Pitta
Lot. Aratu
BARREIRAS - BA
CNPJ: 13654405000195

Orçamento 2024
DEMONSTRATIVO DA DESPESA POR ÓRGÃOS E FUNÇÕES

		Valores em R\$	
		01	02
01.01.010	CAMARA MUNICIPAL DE BARREIRAS	24.878.400,00	0,00
03.02.020	GABINETE DO PREFEITO	0,00	0,00
03.02.100	FUNDO MUN DE PROTEÇÃO E DEFESA DOS DIREITOS DO CONSUMIDOR - PROCON	0,00	0,00
03.03.030	GABINETE DO VICE-PREFEITO	0,00	0,00
03.04.040	PROCURADORIA GERAL DO MUNICIPIO	0,00	5.674.717,00
03.05.050	CONTROLADORIA DO MUNICIPIO	0,00	0,00
03.06.060	SECRETARIA MUNICIPAL DE ADMINISTRAÇÃO	0,00	0,00
03.06.500	SECRETARIA MUNICIPAL DE PLANEJAMENTO	0,00	0,00
03.07.070	SECRETARIA MUNICIPAL DA FAZENDA	0,00	0,00
03.08.080	SEC. MUNICIPAL DE EDUCAÇÃO	0,00	0,00
03.08.200	SEC MUNICIPAL DE CULTURA E TURISMO	0,00	0,00
03.08.300	SEC MUNICIPAL DE ESPORTE, JUVENTUDE E TURISMO	0,00	0,00
03.08.500	FME - FUNDO MUNICIPAL DE EDUCAÇÃO	0,00	0,00
03.09.090	SECRETARIA MUNICIPAL DE SAÚDE	0,00	0,00
03.09.500	FUNDO MUNICIPAL DE SAÚDE DE BARREIRAS - FMSB	0,00	0,00
03.10.100	SEC. MUN. DE AGRICULTURA E TECNOLOGIA	0,00	0,00
03.10.500	SEC. MUN. DE INDÚSTRIA, COMÉRCIO E TURISMO	0,00	0,00
03.11.110	SEC. MUN. DE INFRAEST, OBRAS, SERV PÚB. TRANSPORTE	0,00	0,00
03.12.120	SEC. MUN. DE SEGURANÇA CIDADÃ E TRÂNSITO	0,00	0,00
03.12.500	SECRETARIA MUN. DE ASSISTÊNCIA SOCIAL E TRABALHO	0,00	0,00
03.12.510	FUNDO MUNICIPAL DE ASSISTÊNCIA SOCIAL	0,00	0,00
03.12.520	FUNDO MUNICIPAL DA CRIANÇA E DO ADOLESCENTE	0,00	0,00
03.12.580	FUNDO MUNICIPAL PENITENCIÁRIO - FUNPREM	0,00	0,00
03.14.140	SEC. MUN. DE MEIO AMBIENTE E SUSTENTABILIDADE	0,00	0,00
03.14.500	FUNDO MUNICIPAL DE MEIO AMBIENTE	0,00	0,00
03.88.880	ENCARGOS GERAIS DO MUNICÍPIO	0,00	0,00
03.99.990	RESERVA DE CONTINGÊNCIA	0,00	0,00
Total Geral		24.878.400,00	5.674.717,00



PREFEITURA MUNICIPAL DE BARREIRAS

Rua Edigar de Deus Pitta
Lot. Aratu
BARREIRAS - BA
CNPJ: 13654405000195

Orçamento 2024
DEMONSTRATIVO DA DESPESA POR ÓRGÃOS E FUNÇÕES

		04	06
01.01.010	CAMARA MUNICIPAL DE BARREIRAS	0.00	0.00
03.02.020	GABINETE DO PREFEITO	12.684.633,00	0.00
03.02.100	FUNDO MUN DE PROTEÇÃO E DEFESA DOS DIREITOS DO CONSUMIDOR - PROCON	159.080,00	0.00
03.03.030	GABINETE DO VICE-PREFEITO	564.388,00	0.00
03.04.040	PROCURADORIA GERAL DO MUNICIPIO	38.834,00	0.00
03.05.050	CONTROLADORIA DO MUNICIPIO	1.475.854,00	0.00
03.06.060	SECRETARIA MUNICIPAL DE ADMINISTRAÇÃO	9.717.345,00	0.00
03.06.500	SECRETARIA MUNICIPAL DE PLANEJAMENTO	2.363.757,00	0.00
03.07.070	SECRETARIA MUNICIPAL DA FAZENDA	23.001.644,00	0.00
03.08.080	SEC. MUNICIPAL DE EDUCAÇÃO	0.00	0.00
03.08.200	SEC MUNICIPAL DE CULTURA E TURISMO	0.00	0.00
03.08.300	SEC MUNICIPAL DE ESPORTE, JUVENTUDE E TURISMO	0.00	0.00
03.08.500	FME - FUNDO MUNICIPAL DE EDUCAÇÃO	0.00	0.00
03.09.090	SECRETARIA MUNICIPAL DE SAÚDE	0.00	0.00
03.09.500	FUNDO MUNICIPAL DE SAÚDE DE BARREIRAS - FMSB	0.00	0.00
03.10.100	SEC. MUN. DE AGRICULTURA E TECNOLOGIA	0.00	0.00
03.10.500	SEC. MUN. DE INDÚSTRIA, COMÉRCIO E TURISMO	0.00	0.00
03.11.110	SEC. MUN. DE INFRAEST. OBRAS, SERV PÚB. TRANSPORTE	0.00	0.00
03.12.120	SEC. MUN. DE SEGURANÇA CIDADÃ E TRÂNSITO	2.239.399,00	13.949.884,00
03.12.500	SECRETARIA MUN. DE ASSISTÊNCIA SOCIAL E TRABALHO	0.00	0.00
03.12.510	FUNDO MUNICIPAL DE ASSISTÊNCIA SOCIAL	0.00	0.00
03.12.520	FUNDO MUNICIPAL DA CRIANÇA E DO ADOLESCENTE	0.00	0.00
03.12.580	FUNDO MUNICIPAL PENITENCIÁRIO - FUNPREM	0.00	0.00
03.14.140	SEC. MUN. DE MEIO AMBIENTE E SUSTENTABILIDADE	0.00	0.00
03.14.500	FUNDO MUNICIPAL DE MEIO AMBIENTE	0.00	0.00
03.88.880	ENCARGOS GERAIS DO MUNICIPIO	0.00	0.00
03.99.990	RESERVA DE CONTINGÊNCIA	0.00	0.00
Total Geral		52.244.934,00	13.949.884,00



PREFEITURA MUNICIPAL DE BARREIRAS

Rua Edigar de Deus Pitta
Lot. Aratu
BARREIRAS - BA
CNPJ: 13654405000195

Orçamento 2024

DEMONSTRATIVO DA DESPESA POR ÓRGÃOS E FUNÇÕES

		08	10
01.01.010	CAMARA MUNICIPAL DE BARREIRAS	0.00	0.00
03.02.020	GABINETE DO PREFEITO	0.00	0.00
03.02.100	FUNDO MUN DE PROTEÇÃO E DEFESA DOS DIREITOS DO CONSUMIDOR - PROCON	0.00	0.00
03.03.030	GABINETE DO VICE-PREFEITO	0.00	0.00
03.04.040	PROCURADORIA GERAL DO MUNICIPIO	0.00	0.00
03.05.050	CONTROLADORIA DO MUNICIPIO	0.00	0.00
03.06.060	SECRETARIA MUNICIPAL DE ADMINISTRAÇÃO	0.00	0.00
03.06.500	SECRETARIA MUNICIPAL DE PLANEJAMENTO	0.00	0.00
03.07.070	SECRETARIA MUNICIPAL DA FAZENDA	0.00	0.00
03.08.080	SEC. MUNICIPAL DE EDUCAÇÃO	0.00	0.00
03.08.200	SEC MUNICIPAL DE CULTURA E TURISMO	0.00	0.00
03.08.300	SEC MUNICIPAL DE ESPORTE, JUVENTUDE E TURISMO	0.00	0.00
03.08.500	FME - FUNDO MUNICIPAL DE EDUCAÇÃO	0.00	0.00
03.09.090	SECRETARIA MUNICIPAL DE SAÚDE	0.00	10.714.773,00
03.09.500	FUNDO MUNICIPAL DE SAÚDE DE BARREIRAS - FMSB	0.00	207.590.445,00
03.10.100	SEC. MUN. DE AGRICULTURA E TECNOLOGIA	0.00	0.00
03.10.500	SEC. MUN. DE INDÚSTRIA, COMÉRCIO E TURISMO	0.00	0.00
03.11.110	SEC. MUN. DE INFRAEST, OBRAS, SERV PÚB. TRANSPORTE	0.00	0.00
03.12.120	SEC. MUN. DE SEGURANÇA CIDADÃ E TRÂNSITO	0.00	0.00
03.12.500	SECRETARIA MUN. DE ASSISTÊNCIA SOCIAL E TRABALHO	7.732.579,00	0.00
03.12.510	FUNDO MUNICIPAL DE ASSISTÊNCIA SOCIAL	8.608.395,00	0.00
03.12.520	FUNDO MUNICIPAL DA CRIANÇA E DO ADOLESCENTE	311.914,00	0.00
03.12.580	FUNDO MUNICIPAL PENITENCIÁRIO - FUNPREM	0.00	0.00
03.14.140	SEC. MUN. DE MEIO AMBIENTE E SUSTENTABILIDADE	0.00	0.00
03.14.500	FUNDO MUNICIPAL DE MEIO AMBIENTE	0.00	0.00
03.88.880	ENCARGOS GERAIS DO MUNICIPIO	0.00	0.00
03.99.990	RESERVA DE CONTINGÊNCIA	0.00	0.00
Total Geral		16.652.888,00	218.305.218,00



PREFEITURA MUNICIPAL DE BARREIRAS

Rua Edigar de Deus Pitta
Lot. Aratu
BARREIRAS - BA
CNPJ: 13654405000195

Orçamento 2024

DEMONSTRATIVO DA DESPESA POR ÓRGÃOS E FUNÇÕES

		11	12
01.01.010	CAMARA MUNICIPAL DE BARREIRAS	0.00	0.00
03.02.020	GABINETE DO PREFEITO	0.00	0.00
03.02.100	FUNDO MUN DE PROTEÇÃO E DEFESA DOS DIREITOS DO CONSUMIDOR - PROCON	0.00	0.00
03.03.030	GABINETE DO VICE-PREFEITO	0.00	0.00
03.04.040	PROCURADORIA GERAL DO MUNICIPIO	0.00	0.00
03.05.050	CONTROLADORIA DO MUNICIPIO	0.00	0.00
03.06.060	SECRETARIA MUNICIPAL DE ADMINISTRAÇÃO	0.00	0.00
03.06.500	SECRETARIA MUNICIPAL DE PLANEJAMENTO	0.00	0.00
03.07.070	SECRETARIA MUNICIPAL DA FAZENDA	0.00	0.00
03.08.080	SEC. MUNICIPAL DE EDUCAÇÃO	0.00	2.234.299,00
03.08.200	SEC MUNICIPAL DE CULTURA E TURISMO	0.00	0.00
03.08.300	SEC MUNICIPAL DE ESPORTE, JUVENTUDE E TURISMO	0.00	0.00
03.08.500	FME - FUNDO MUNICIPAL DE EDUCAÇÃO	0.00	244.311.287,50
03.09.090	SECRETARIA MUNICIPAL DE SAÚDE	0.00	0.00
03.09.500	FUNDO MUNICIPAL DE SAÚDE DE BARREIRAS - FMSB	0.00	0.00
03.10.100	SEC. MUN. DE AGRICULTURA E TECNOLOGIA	0.00	0.00
03.10.500	SEC. MUN. DE INDÚSTRIA, COMÉRCIO E TURISMO	0.00	0.00
03.11.110	SEC. MUN. DE INFRAEST, OBRAS, SERV PÚB. TRANSPORTE	0.00	0.00
03.12.120	SEC. MUN. DE SEGURANÇA CIDADÃ E TRÂNSITO	0.00	0.00
03.12.500	SECRETARIA MUN. DE ASSISTÊNCIA SOCIAL E TRABALHO	29.239,00	0.00
03.12.510	FUNDO MUNICIPAL DE ASSISTÊNCIA SOCIAL	0.00	0.00
03.12.520	FUNDO MUNICIPAL DA CRIANÇA E DO ADOLESCENTE	0.00	0.00
03.12.580	FUNDO MUNICIPAL PENITENCIÁRIO - FUNPREM	0.00	0.00
03.14.140	SEC. MUN. DE MEIO AMBIENTE E SUSTENTABILIDADE	0.00	0.00
03.14.500	FUNDO MUNICIPAL DE MEIO AMBIENTE	0.00	0.00
03.88.880	ENCARGOS GERAIS DO MUNICIPIO	0.00	0.00
03.99.990	RESERVA DE CONTINGÊNCIA	0.00	0.00
Total Geral		29.239,00	246.545.586,50



PREFEITURA MUNICIPAL DE BARREIRAS

Rua Edigar de Deus Pitta
Lot. Aratu
BARREIRAS - BA
CNPJ: 13654405000195

Orçamento 2024

DEMONSTRATIVO DA DESPESA POR ÓRGÃOS E FUNÇÕES

		13	14
01.01.010	CAMARA MUNICIPAL DE BARREIRAS	0.00	0.00
03.02.020	GABINETE DO PREFEITO	0.00	0.00
03.02.100	FUNDO MUN DE PROTEÇÃO E DEFESA DOS DIREITOS DO CONSUMIDOR - PROCON	0.00	0.00
03.03.030	GABINETE DO VICE-PREFEITO	0.00	0.00
03.04.040	PROCURADORIA GERAL DO MUNICIPIO	0.00	486.211,00
03.05.050	CONTROLADORIA DO MUNICIPIO	0.00	0.00
03.06.060	SECRETARIA MUNICIPAL DE ADMINISTRAÇÃO	0.00	0.00
03.06.500	SECRETARIA MUNICIPAL DE PLANEJAMENTO	0.00	0.00
03.07.070	SECRETARIA MUNICIPAL DA FAZENDA	0.00	0.00
03.08.080	SEC. MUNICIPAL DE EDUCAÇÃO	0.00	0.00
03.08.200	SEC MUNICIPAL DE CULTURA E TURISMO	17.982.985,00	0.00
03.08.300	SEC MUNICIPAL DE ESPORTE, JUVENTUDE E TURISMO	0.00	0.00
03.08.500	FME - FUNDO MUNICIPAL DE EDUCAÇÃO	0.00	0.00
03.09.090	SECRETARIA MUNICIPAL DE SAÚDE	0.00	0.00
03.09.500	FUNDO MUNICIPAL DE SAÚDE DE BARREIRAS - FMSB	0.00	0.00
03.10.100	SEC. MUN. DE AGRICULTURA E TECNOLOGIA	0.00	0.00
03.10.500	SEC. MUN. DE INDÚSTRIA, COMÉRCIO E TURISMO	0.00	0.00
03.11.110	SEC. MUN. DE INFRAEST, OBRAS, SERV PÚB. TRANSPORTE	0.00	0.00
03.12.120	SEC. MUN. DE SEGURANÇA CIDADÃ E TRÂNSITO	0.00	0.00
03.12.500	SECRETARIA MUN. DE ASSISTÊNCIA SOCIAL E TRABALHO	0.00	0.00
03.12.510	FUNDO MUNICIPAL DE ASSISTÊNCIA SOCIAL	0.00	0.00
03.12.520	FUNDO MUNICIPAL DA CRIANÇA E DO ADOLESCENTE	0.00	0.00
03.12.580	FUNDO MUNICIPAL PENITENCIÁRIO - FUNPREM	0.00	62.488,00
03.14.140	SEC. MUN. DE MEIO AMBIENTE E SUSTENTABILIDADE	0.00	0.00
03.14.500	FUNDO MUNICIPAL DE MEIO AMBIENTE	0.00	0.00
03.88.880	ENCARGOS GERAIS DO MUNICIPIO	0.00	0.00
03.99.990	RESERVA DE CONTINGÊNCIA	0.00	0.00
Total Geral		17.982.985,00	548.699,00



PREFEITURA MUNICIPAL DE BARREIRAS

Rua Edigar de Deus Pitta
Lot. Aratu
BARREIRAS - BA
CNPJ: 13654405000195

Orçamento 2024

DEMONSTRATIVO DA DESPESA POR ÓRGÃOS E FUNÇÕES

		15	16	17
01.01.010	CAMARA MUNICIPAL DE BARREIRAS	0.00	0.00	0.00
03.02.020	GABINETE DO PREFEITO	0.00	0.00	0.00
03.02.100	FUNDO MUN DE PROTEÇÃO E DEFESA DOS DIREITOS DO CONSUMIDOR - PROCON	0.00	0.00	0.00
03.03.030	GABINETE DO VICE-PREFEITO	0.00	0.00	0.00
03.04.040	PROCURADORIA GERAL DO MUNICIPIO	0.00	0.00	0.00
03.05.050	CONTROLADORIA DO MUNICIPIO	0.00	0.00	0.00
03.06.060	SECRETARIA MUNICIPAL DE ADMINISTRAÇÃO	0.00	0.00	0.00
03.06.500	SECRETARIA MUNICIPAL DE PLANEJAMENTO	0.00	0.00	0.00
03.07.070	SECRETARIA MUNICIPAL DA FAZENDA	0.00	0.00	0.00
03.08.080	SEC. MUNICIPAL DE EDUCAÇÃO	0.00	0.00	0.00
03.08.200	SEC MUNICIPAL DE CULTURA E TURISMO	0.00	0.00	0.00
03.08.300	SEC MUNICIPAL DE ESPORTE, JUVENTUDE E TURISMO	0.00	0.00	0.00
03.08.500	FME - FUNDO MUNICIPAL DE EDUCAÇÃO	0.00	0.00	0.00
03.09.090	SECRETARIA MUNICIPAL DE SAÚDE	0.00	0.00	0.00
03.09.500	FUNDO MUNICIPAL DE SAÚDE DE BARREIRAS - FMSB	0.00	0.00	0.00
03.10.100	SEC. MUN. DE AGRICULTURA E TECNOLOGIA	0.00	0.00	0.00
03.10.500	SEC. MUN. DE INDÚSTRIA, COMÉRCIO E TURISMO	0.00	0.00	0.00
03.11.110	SEC. MUN. DE INFRAEST, OBRAS, SERV PÚB. TRANSPORTE	80.604.515,00	0.00	180.086,00
03.12.120	SEC. MUN. DE SEGURANÇA CIDADÃ E TRÂNSITO	0.00	0.00	0.00
03.12.500	SECRETARIA MUN. DE ASSISTÊNCIA SOCIAL E TRABALHO	0.00	424.470,00	0.00
03.12.510	FUNDO MUNICIPAL DE ASSISTÊNCIA SOCIAL	0.00	0.00	0.00
03.12.520	FUNDO MUNICIPAL DA CRIANÇA E DO ADOLESCENTE	0.00	0.00	0.00
03.12.580	FUNDO MUNICIPAL PENITENCIÁRIO - FUNPREM	0.00	0.00	0.00
03.14.140	SEC. MUN. DE MEIO AMBIENTE E SUSTENTABILIDADE	0.00	0.00	0.00
03.14.500	FUNDO MUNICIPAL DE MEIO AMBIENTE	0.00	0.00	0.00
03.88.880	ENCARGOS GERAIS DO MUNICÍPIO	0.00	0.00	0.00
03.99.990	RESERVA DE CONTINGÊNCIA	0.00	0.00	0.00
Total Geral		80.604.515,00	424.470,00	180.086,00



PREFEITURA MUNICIPAL DE BARREIRAS

Rua Edigar de Deus Pitta
Lot. Aratu
BARREIRAS - BA
CNPJ: 13654405000195

Orçamento 2024
DEMONSTRATIVO DA DESPESA POR ÓRGÃOS E FUNÇÕES

		18	20	23
01.01.010	CAMARA MUNICIPAL DE BARREIRAS	0.00	0.00	0.00
03.02.020	GABINETE DO PREFEITO	0.00	0.00	0.00
03.02.100	FUNDO MUN DE PROTEÇÃO E DEFESA DOS DIREITOS DO CONSUMIDOR - PROCON	0.00	0.00	0.00
03.03.030	GABINETE DO VICE-PREFEITO	0.00	0.00	0.00
03.04.040	PROCURADORIA GERAL DO MUNICIPIO	0.00	0.00	0.00
03.05.050	CONTROLADORIA DO MUNICIPIO	0.00	0.00	0.00
03.06.060	SECRETARIA MUNICIPAL DE ADMINISTRAÇÃO	0.00	0.00	0.00
03.06.500	SECRETARIA MUNICIPAL DE PLANEJAMENTO	0.00	0.00	0.00
03.07.070	SECRETARIA MUNICIPAL DA FAZENDA	0.00	0.00	0.00
03.08.080	SEC. MUNICIPAL DE EDUCAÇÃO	0.00	0.00	0.00
03.08.200	SEC MUNICIPAL DE CULTURA E TURISMO	0.00	0.00	296.829,00
03.08.300	SEC MUNICIPAL DE ESPORTE, JUVENTUDE E TURISMO	0.00	0.00	0.00
03.08.500	FME - FUNDO MUNICIPAL DE EDUCAÇÃO	0.00	0.00	0.00
03.09.090	SECRETARIA MUNICIPAL DE SAÚDE	0.00	0.00	0.00
03.09.500	FUNDO MUNICIPAL DE SAÚDE DE BARREIRAS - FMSB	0.00	0.00	0.00
03.10.100	SEC. MUN. DE AGRICULTURA E TECNOLOGIA	0.00	7.833.460,00	0.00
03.10.500	SEC. MUN. DE INDÚSTRIA, COMÉRCIO E TURISMO	0.00	0.00	2.658.741,00
03.11.110	SEC. MUN. DE INFRAEST, OBRAS, SERV PÚB. TRANSPORTE	0.00	0.00	0.00
03.12.120	SEC. MUN. DE SEGURANÇA CIDADÃ E TRÂNSITO	0.00	0.00	0.00
03.12.500	SECRETARIA MUN. DE ASSISTÊNCIA SOCIAL E TRABALHO	0.00	0.00	0.00
03.12.510	FUNDO MUNICIPAL DE ASSISTÊNCIA SOCIAL	0.00	0.00	0.00
03.12.520	FUNDO MUNICIPAL DA CRIANÇA E DO ADOLESCENTE	0.00	0.00	0.00
03.12.580	FUNDO MUNICIPAL PENITENCIÁRIO - FUNPREM	0.00	0.00	0.00
03.14.140	SEC. MUN. DE MEIO AMBIENTE E SUSTENTABILIDADE	7.823.594,00	0.00	0.00
03.14.500	FUNDO MUNICIPAL DE MEIO AMBIENTE	418.428,00	0.00	0.00
03.88.880	ENCARGOS GERAIS DO MUNICIPIO	0.00	0.00	0.00
03.99.990	RESERVA DE CONTINGÊNCIA	0.00	0.00	0.00
Total Geral		8.242.022,00	7.833.460,00	2.955.570,00



PREFEITURA MUNICIPAL DE BARREIRAS

Rua Edigar de Deus Pitta
Lot. Aratu
BARREIRAS - BA
CNPJ: 13654405000195

Orçamento 2024

DEMONSTRATIVO DA DESPESA POR ÓRGÃOS E FUNÇÕES

		25	26
01.01.010	CAMARA MUNICIPAL DE BARREIRAS	0.00	0.00
03.02.020	GABINETE DO PREFEITO	0.00	0.00
03.02.100	FUNDO MUN DE PROTEÇÃO E DEFESA DOS DIREITOS DO CONSUMIDOR - PROCON	0.00	0.00
03.03.030	GABINETE DO VICE-PREFEITO	0.00	0.00
03.04.040	PROCURADORIA GERAL DO MUNICIPIO	0.00	0.00
03.05.050	CONTROLADORIA DO MUNICIPIO	0.00	0.00
03.06.060	SECRETARIA MUNICIPAL DE ADMINISTRAÇÃO	0.00	0.00
03.06.500	SECRETARIA MUNICIPAL DE PLANEJAMENTO	0.00	0.00
03.07.070	SECRETARIA MUNICIPAL DA FAZENDA	0.00	0.00
03.08.080	SEC. MUNICIPAL DE EDUCAÇÃO	0.00	0.00
03.08.200	SEC MUNICIPAL DE CULTURA E TURISMO	0.00	0.00
03.08.300	SEC MUNICIPAL DE ESPORTE, JUVENTUDE E TURISMO	0.00	0.00
03.08.500	FME - FUNDO MUNICIPAL DE EDUCAÇÃO	0.00	0.00
03.09.090	SECRETARIA MUNICIPAL DE SAÚDE	0.00	0.00
03.09.500	FUNDO MUNICIPAL DE SAÚDE DE BARREIRAS - FMSB	0.00	0.00
03.10.100	SEC. MUN. DE AGRICULTURA E TECNOLOGIA	0.00	0.00
03.10.500	SEC. MUN. DE INDÚSTRIA, COMÉRCIO E TURISMO	0.00	0.00
03.11.110	SEC. MUN. DE INFRAEST, OBRAS, SERV PÚB. TRANSPORTE	15.503.427,00	1.114.767,00
03.12.120	SEC. MUN. DE SEGURANÇA CIDADÃ E TRÂNSITO	0.00	1.009.554,00
03.12.500	SECRETARIA MUN. DE ASSISTÊNCIA SOCIAL E TRABALHO	0.00	0.00
03.12.510	FUNDO MUNICIPAL DE ASSISTÊNCIA SOCIAL	0.00	0.00
03.12.520	FUNDO MUNICIPAL DA CRIANÇA E DO ADOLESCENTE	0.00	0.00
03.12.580	FUNDO MUNICIPAL PENITENCIÁRIO - FUNPREM	0.00	0.00
03.14.140	SEC. MUN. DE MEIO AMBIENTE E SUSTENTABILIDADE	0.00	0.00
03.14.500	FUNDO MUNICIPAL DE MEIO AMBIENTE	0.00	0.00
03.88.880	ENCARGOS GERAIS DO MUNICÍPIO	0.00	0.00
03.99.990	RESERVA DE CONTINGÊNCIA	0.00	0.00
Total Geral		15.503.427,00	2.124.321,00



PREFEITURA MUNICIPAL DE BARREIRAS

Rua Edigar de Deus Pitta
Lot. Aratu
BARREIRAS - BA
CNPJ: 13654405000195

Orçamento 2024

DEMONSTRATIVO DA DESPESA POR ÓRGÃOS E FUNÇÕES

		27	28
01.01.010	CAMARA MUNICIPAL DE BARREIRAS	0.00	0.00
03.02.020	GABINETE DO PREFEITO	0.00	0.00
03.02.100	FUNDO MUN DE PROTEÇÃO E DEFESA DOS DIREITOS DO CONSUMIDOR - PROCON	0.00	0.00
03.03.030	GABINETE DO VICE-PREFEITO	0.00	0.00
03.04.040	PROCURADORIA GERAL DO MUNICIPIO	0.00	0.00
03.05.050	CONTROLADORIA DO MUNICIPIO	0.00	0.00
03.06.060	SECRETARIA MUNICIPAL DE ADMINISTRAÇÃO	0.00	0.00
03.06.500	SECRETARIA MUNICIPAL DE PLANEJAMENTO	0.00	0.00
03.07.070	SECRETARIA MUNICIPAL DA FAZENDA	0.00	0.00
03.08.080	SEC. MUNICIPAL DE EDUCAÇÃO	0.00	0.00
03.08.200	SEC MUNICIPAL DE CULTURA E TURISMO	0.00	0.00
03.08.300	SEC MUNICIPAL DE ESPORTE, JUVENTUDE E TURISMO	2.765.684,00	0.00
03.08.500	FME - FUNDO MUNICIPAL DE EDUCAÇÃO	0.00	0.00
03.09.090	SECRETARIA MUNICIPAL DE SAÚDE	0.00	0.00
03.09.500	FUNDO MUNICIPAL DE SAÚDE DE BARREIRAS - FMSB	0.00	0.00
03.10.100	SEC. MUN. DE AGRICULTURA E TECNOLOGIA	0.00	0.00
03.10.500	SEC. MUN. DE INDÚSTRIA, COMÉRCIO E TURISMO	0.00	0.00
03.11.110	SEC. MUN. DE INFRAEST, OBRAS, SERV PÚB. TRANSPORTE	2.904.324,00	0.00
03.12.120	SEC. MUN. DE SEGURANÇA CIDADÃ E TRÂNSITO	0.00	0.00
03.12.500	SECRETARIA MUN. DE ASSISTÊNCIA SOCIAL E TRABALHO	0.00	0.00
03.12.510	FUNDO MUNICIPAL DE ASSISTÊNCIA SOCIAL	0.00	0.00
03.12.520	FUNDO MUNICIPAL DA CRIANÇA E DO ADOLESCENTE	0.00	0.00
03.12.580	FUNDO MUNICIPAL PENITENCIÁRIO - FUNPREM	0.00	0.00
03.14.140	SEC. MUN. DE MEIO AMBIENTE E SUSTENTABILIDADE	0.00	0.00
03.14.500	FUNDO MUNICIPAL DE MEIO AMBIENTE	0.00	0.00
03.88.880	ENCARGOS GERAIS DO MUNICIPIO	0.00	80.686.141,50
03.99.990	RESERVA DE CONTINGÊNCIA	0.00	0.00
Total Geral		5.670.008,00	80.686.141,50



PREFEITURA MUNICIPAL DE BARREIRAS

Rua Edigar de Deus Pitta
Lot. Aratu
BARREIRAS - BA
CNPJ: 13654405000195

Orçamento 2024
DEMONSTRATIVO DA DESPESA POR ÓRGÃOS E FUNÇÕES

		99	Total Geral
01.01.010	CAMARA MUNICIPAL DE BARREIRAS	0.00	24.878.400,00
03.02.020	GABINETE DO PREFEITO	0.00	12.684.633,00
03.02.100	FUNDO MUN DE PROTEÇÃO E DEFESA DOS DIREITOS DO CONSUMIDOR - PROCON	0.00	159.080,00
03.03.030	GABINETE DO VICE-PREFEITO	0.00	564.388,00
03.04.040	PROCURADORIA GERAL DO MUNICIPIO	0.00	6.199.762,00
03.05.050	CONTROLADORIA DO MUNICIPIO	0.00	1.475.854,00
03.06.060	SECRETARIA MUNICIPAL DE ADMINISTRAÇÃO	0.00	9.717.345,00
03.06.500	SECRETARIA MUNICIPAL DE PLANEJAMENTO	0.00	2.363.757,00
03.07.070	SECRETARIA MUNICIPAL DA FAZENDA	0.00	23.001.644,00
03.08.080	SEC. MUNICIPAL DE EDUCAÇÃO	0.00	2.234.299,00
03.08.200	SEC MUNICIPAL DE CULTURA E TURISMO	0.00	18.279.814,00
03.08.300	SEC MUNICIPAL DE ESPORTE, JUVENTUDE E TURISMO	0.00	2.765.684,00
03.08.500	FME - FUNDO MUNICIPAL DE EDUCAÇÃO	0.00	244.311.287,50
03.09.090	SECRETARIA MUNICIPAL DE SAÚDE	0.00	10.714.773,00
03.09.500	FUNDO MUNICIPAL DE SAÚDE DE BARREIRAS - FMSB	0.00	207.590.445,00
03.10.100	SEC. MUN. DE AGRICULTURA E TECNOLOGIA	0.00	7.833.460,00
03.10.500	SEC. MUN. DE INDÚSTRIA, COMÉRCIO E TURISMO	0.00	2.658.741,00
03.11.110	SEC. MUN. DE INFRAEST, OBRAS, SERV PÚB. TRANSPORTE	0.00	100.307.119,00
03.12.120	SEC. MUN. DE SEGURANÇA CIDADÃ E TRÂNSITO	0.00	17.198.837,00
03.12.500	SECRETARIA MUN. DE ASSISTÊNCIA SOCIAL E TRABALHO	0.00	8.186.288,00
03.12.510	FUNDO MUNICIPAL DE ASSISTÊNCIA SOCIAL	0.00	8.608.395,00
03.12.520	FUNDO MUNICIPAL DA CRIANÇA E DO ADOLESCENTE	0.00	311.914,00
03.12.580	FUNDO MUNICIPAL PENITENCIÁRIO - FUNPREM	0.00	62.488,00
03.14.140	SEC. MUN. DE MEIO AMBIENTE E SUSTENTABILIDADE	0.00	7.823.594,00
03.14.500	FUNDO MUNICIPAL DE MEIO AMBIENTE	0.00	418.428,00
03.88.880	ENCARGOS GERAIS DO MUNICIPIO	0.00	80.686.141,50
03.99.990	RESERVA DE CONTINGÊNCIA	4.000.000,00	4.000.000,00
Total Geral		4.000.000,00	805.036.571,00



PREFEITURA MUNICIPAL DE BARREIRAS

Rua Edigar de Deus Pitta
Lot. Aratu
BARREIRAS - BA
CNPJ: 13654405000195

Orçamento 2024
Resumo Geral da Despesa

Valores expressos em R\$

Código	Especificação	Elemento	Modalidade	Categoria Econômica
3.0.0.0.00.00.0	DESPESAS CORRENTES			638.496.955,50
3.1.0.0.00.00.0	PESSOAL E ENCARGOS SOCIAIS			371.703.588,00
3.1.7.0.00.00.0	Transferências a Instituições Multigovernamentais		1.015.937,00	
3.1.7.1.00.00.0	TRANSFERÊNCIAS A CONSÓRCIOS PÚBLICOS		1.015.937,00	
3.1.7.1.70.00.0	RATEIO PELA PARTICIPAÇÃO EM CONSÓRCIO PÚBLICO	1.015.937,00		
3.1.9.0.00.00.0	APLICAÇÕES DIRETAS		370.687.651,00	
3.1.9.0.01.00.0	Aposentadorias e Reformas	16.955,00		
3.1.9.0.01.02.0	Aposentadorias e Reformas Recursos do Tesouro	16.955,00		
3.1.9.0.04.00.0	Contratação por Tempo Determinado	63.590.155,00		
3.1.9.0.08.00.0	Outros Benefícios Assistenciais do servidor militar	5.296,00		
3.1.9.0.11.00.0	Vencimentos e Vantagens Fixas Pessoal Civil,	245.700.812,00		
3.1.9.0.13.00.0	Obrigações Patronais	60.459.183,00		
3.1.9.0.16.00.0	Outras Despesas Variáveis Pessoal Civil	4.899,00		
3.1.9.0.34.00.0	Outs. Desp. P.Dec.Contr.Terceirização	4.662,00		
3.1.9.0.91.00.0	Sentenças Judiciais	224.702,00		
3.1.9.0.92.00.0	Despesas de Exercícios Anteriores	76.537,00		
3.1.9.0.94.00.0	IDENIZAÇÕES RESTITUIÇÕES TRABALHISTAS	40.655,00		
3.1.9.0.96.00.0	RESSARC. DESPESAS DE PESSOAL REQUISITADO	563.795,00		
3.2.0.0.00.00.0	JUROS E ENCARGOS DA DÍVIDA			1.067.877,00
3.2.9.0.00.00.0	APLICAÇÕES DIRETAS		1.067.877,00	
3.2.9.0.21.00.0	JUROS SOBRE A DÍVIDA POR CONTRATO	1.006.949,00		
3.2.9.0.22.00.0	Outros Encargos sobre a Dívida por Contrato	60.928,00		
3.3.0.0.00.00.0	OUTRAS DESPESAS CORRENTES			265.725.490,50
3.3.5.0.00.00.0	TRANSF. INSTITUIÇÕES PRIVADAS SEM FINS LUCRATIVOS		6.748.400,00	
3.3.5.0.43.00.0	Subvenções Sociais	6.748.400,00		
3.3.6.7.83.00.0	Despesas Decorrentes de Contrato de Parceria Público Privado, exceto Subvenções Econômica	111.756,00		
3.3.7.0.00.00.0	TRANSFERÊNCIAS A INSTITUIÇÕES MULTIGOVERNAMENTAIS		1.178.327,00	
3.3.7.1.00.00.0	TRANSFERÊNCIAS A CONSÓRCIOS PÚBLICOS		1.178.327,00	
3.3.7.1.70.00.0	Rateio pela Participação em Consórcio Público	1.178.327,00		
3.3.9.0.00.00.0	APLICAÇÕES DIRETAS		257.687.007,50	
3.3.9.0.14.00.0	Diárias Civil	1.259.262,00		
3.3.9.0.18.00.0	Auxílio Financeiro a Estudantes	807.362,00		
3.3.9.0.19.00.0	Auxílio Fardamento	6.092,00		
3.3.9.0.20.00.0	Auxílio Financeiro a Pesquisadores	18.278,00		
3.3.9.0.30.00.0	Material de Consumo	48.928.848,00		
3.3.9.0.31.00.0	Premiações Cult, Artísti. Científicas, Desp.e outs	92.775,00		
3.3.9.0.32.00.0	Material, Bens ou Serv. para Distribuição Gratuita.	7.407.676,00		
3.3.9.0.33.00.0	Passagens e Despesas com Locomoção	354.412,00		
3.3.9.0.34.00.0	Outras Despesas de Pessoal decorrentes de Contratos de Terceirização	9.787,00		
3.3.9.0.35.00.0	Serviços de Consultoria	1.653.099,00		
3.3.9.0.36.00.0	Outros Serviços de Terceiros Pessoa Física	3.648.173,00		
3.3.9.0.37.00.0	Locação de Mão de obra	42.648,00		
3.3.9.0.39.00.0	Outros Serviços Terceiros Pessoa Jurídica	167.374.336,00		
3.3.9.0.40.00.0	Serviços de Tecnologia da Info. e Comunicação - P. Jurídica	6.765.550,00		
3.3.9.0.41.00.0	Contribuições	361.878,00		
3.3.9.0.45.00.0	Subvenções Econômicas	13.186,00		



PREFEITURA MUNICIPAL DE BARREIRAS

Rua Edigar de Deus Pitta

Lot. Aratu

BARREIRAS - BA

CNPJ: 13654405000195

Orçamento 2024
Resumo Geral da Despesa

Valores expressos em R\$

Código	Especificação	Elemento	Modalidade	Categoria Econômica
3.3.9.0.46.00.0	Auxílio Alimentação	147.077,00		
3.3.9.0.47.00.0	Obrigações Tributárias e Contributivas	8.063.624,50		
3.3.9.0.48.00.0	Outros Auxílios Financeiros a Pessoas Físicas	1.467.899,00		
3.3.9.0.49.00.0	Auxílio Transporte	603.659,00		
3.3.9.0.91.00.0	Sentenças Judiciais (que não pessoal e encargos)	1.095.029,00		
3.3.9.0.92.00.0	Despesas de Exercícios Anteriores	1.812.646,00		
3.3.9.0.93.00.0	INDENIZAÇÕES E RESTITUIÇÕES	5.542.559,00		
3.3.9.0.95.00.0	INDENIZ P/ EXECUÇÃO TRABALHOS DE CAMPO	105.191,00		
3.3.9.3.00.00.0	APLICAÇÃO DIRETA OPERAÇÕES COM CONSÓRCIO PÚBLICO DO QUAL O ENTE PARTICIPE		105.961,00	
3.3.9.3.39.00.0	Outros Serviços de Terceiros Pessoa	105.961,00		
4.0.0.0.00.00.0	DESPESAS DE CAPITAL			162.539.615,50
4.4.0.0.00.00.0	INVESTIMENTOS			80.266.851,50
4.4.7.0.00.00.0	TRANSFERÊNCIAS A INSTITUIÇÕES MULTIGOVERNAMENTAIS		278.181,00	
4.4.7.1.00.00.0	TRANSFERÊNCIAS A CONSÓRCIOS PÚBLICOS		278.181,00	
4.4.7.1.70.00.0	Rateio pela Participação em Consórcio Público	278.181,00		
4.4.9.0.00.00.0	APLICAÇÕES DIRETAS		79.988.670,50	
4.4.9.0.30.00.0	Material de Consumo	1.077.740,00		
4.4.9.0.35.00.0	Serviços de Consultoria	335.347,00		
4.4.9.0.36.00.0	Outros Serviços de Terceiros Pessoa Física	67.755,00		
4.4.9.0.39.00.0	Outros Serviços Terceiros Pessoa Jurídica	14.937.945,50		
4.4.9.0.51.00.0	Obras e Instalações	53.773.168,00		
4.4.9.0.52.00.0	Equipamentos e Material Permanente	9.229.799,00		
4.4.9.0.61.00.0	AQUISIÇÃO DE IMOVEIS	126.913,00		
4.4.9.0.92.00.0	Despesas de Exercícios Anteriores	115.147,00		
4.4.9.0.93.00.0	Indenizações e Restituições	303.670,00		
4.4.9.3.00.00.0	APLICAÇÃO DIRETA OPERAÇÕES COM CONSÓRCIO PÚBLICO DO QUAL O ENTE PARTICIPE		21.186,00	
4.4.9.3.51.00.0	Obras e Instalações	21.186,00		
4.5.0.0.00.00.0	INVERSÕES FINANCEIRAS			11.761.757,00
4.5.6.7.82.00.0	Aporte de Recursos pelo Parceiro Público em Favor do Parceiro Privado Decorrente de Contribuição	810.894,00		
4.5.6.7.83.00.0	Despesas Decorrentes de Contrato de Parceria Público Privado, exceto Subvenções Econômica	10.950.863,00		
4.6.0.0.00.00.0	AMORTIZAÇÃO DA DÍVIDA			70.511.007,00
4.6.9.0.00.00.0	APLICAÇÕES DIRETAS		70.511.007,00	
4.6.9.0.21.00.0	Juros sobre a Dívida por Contrato	25.823.589,00		
4.6.9.0.71.00.0	Principal da Dívida Contratual Resgatado	44.427.275,00		
4.6.9.0.75.00.0	Correção Monetária da Dívida de Operações de Crédito Por Antecipação da Receita	260.143,00		
9.0.0.0.00.00.0	RESERVA DE CONTINGÊNCIA			4.000.000,00
9.9.0.0.00.00.0	RESERVA DE CONTINGÊNCIA			4.000.000,00
9.9.9.9.00.00.0	RESERVA DE CONTINGENCIA.		4.000.000,00	
9.9.9.9.99.00.0	RESERVA DE CONTINGÊNCIA	4.000.000,00		
9.9.9.9.99.99.0	RESERVA DE CONTINGENCIA	4.000.000,00		
9.9.9.9.99.99.9	RESERVA DE CONTINGENCIA	4.000.000,00		



PREFEITURA MUNICIPAL DE BARREIRAS

Rua Edigar de Deus Pitta

Lot. Aratu

BARREIRAS - BA

CNPJ: 13654405000195

Orçamento 2024 Resumo Geral da Despesa

Valores expressos em R\$

Código	Especificação	Elemento	Modalidade	Categoria Econômica
				Total: 805.036.571,00



PREFEITURA MUNICIPAL DE BARREIRAS

Rua Edigar de Deus Pitta
Lot. Aratu
BARREIRAS - BA
CNPJ: 13654405000195

Orçamento 2024
Despesa por Unidade

Valores Expressos em R\$

Código	Especificação	Elemento	Modalidade	Grupo	Categoria
UNIDADE:010101	CAMARA MUNICIPAL DE BARREIRAS				
3.0.0.0.00.00.00.00	DESPESAS CORRENTES				22.232.400,00
3.1.0.0.00.00.00.00	PESSOAL E ENCARGOS SOCIAIS			15.474.360,00	
3.1.9.0.00.00.00.00	APLICAÇÕES DIRETAS		15.474.360,00		
3.1.9.0.04.00.00.00	Contratação por Tempo Determinado	10.000,00			
3.1.9.0.11.00.00.00	Vencimentos e Vantagens Fixas Pessoal Civil,	12.775.000,00			
3.1.9.0.13.00.00.00	Obrigações Patronais	2.686.360,00			
3.1.9.0.16.00.00.00	Outras Despesas Variáveis Pessoal Civil	1.000,00			
3.1.9.0.91.00.00.00	Sentenças Judiciais	1.000,00			
3.1.9.0.92.00.00.00	Despesas de Exercícios Anteriores	1.000,00			
3.3.0.0.00.00.00.00	OUTRAS DESPESAS CORRENTES			6.758.040,00	
3.3.9.0.00.00.00.00	APLICAÇÕES DIRETAS		6.758.040,00		
3.3.9.0.14.00.00.00	Diárias Civil	412.000,00			
3.3.9.0.30.00.00.00	Material de Consumo	1.089.400,00			
3.3.9.0.33.00.00.00	Passagens e Despesas com Locomoção	32.000,00			
3.3.9.0.36.00.00.00	Outros Serviços de Terceiros Pessoa Física	182.000,00			
3.3.9.0.39.00.00.00	Outros Serviços Terceiros Pessoa Jurídica	4.686.640,00			
3.3.9.0.40.00.00.00	Serviços de Tecnologia da Info. e Comunicação - P.	335.000,00			
3.3.9.0.41.00.00.00	Contribuições	10.000,00			
3.3.9.0.47.00.00.00	Obrigações Tributárias e Contributivas	1.000,00			
3.3.9.0.48.00.00.00	Outros Auxílios Financeiros a Pessoas Físicas	2.000,00			
3.3.9.0.49.00.00.00	Auxílio Transporte	1.000,00			
3.3.9.0.91.00.00.00	Sentenças Judiciais (que não pessoal e encargos)	1.000,00			
3.3.9.0.92.00.00.00	Despesas de Exercícios Anteriores	1.000,00			
3.3.9.0.93.00.00.00	INDENIZAÇÕES E RESTITUIÇÕES	3.000,00			
3.3.9.0.95.00.00.00	INDENIZ P/ EXECUÇÃO TRABALHOS DE CAMPO	2.000,00			
4.0.0.0.00.00.00.00	DESPESAS DE CAPITAL				2.646.000,00
4.4.0.0.00.00.00.00	INVESTIMENTOS			2.646.000,00	
4.4.9.0.00.00.00.00	APLICAÇÕES DIRETAS		2.646.000,00		
4.4.9.0.30.00.00.00	Material de Consumo	70.000,00			
4.4.9.0.39.00.00.00	Outros Serviços Terceiros Pessoa Jurídica.	1.030.000,00			
4.4.9.0.51.00.00.00	Obras e Instalações	860.000,00			
4.4.9.0.52.00.00.00	Equipamentos e Material Permanente	675.000,00			
4.4.9.0.61.00.00.00	AQUISIÇÃO DE IMOVEIS	10.000,00			
4.4.9.0.92.00.00.00	Despesas de Exercícios Anteriores	1.000,00			
				Total:	24.878.400,00



PREFEITURA MUNICIPAL DE BARREIRAS

Rua Edigar de Deus Pitta
Lot. Aratu
BARREIRAS - BA
CNPJ: 13654405000195

Orçamento 2024
Despesa por Unidade

Valores Expressos em R\$

Código	Especificação	Elemento	Modalidade	Grupo	Categoria
UNIDADE:030202	GABINETE DO PREFEITO				
3.0.0.0.00.00.00.00	DESPESAS CORRENTES				12.420.236,00
3.1.0.0.00.00.00.00	PESSOAL E ENCARGOS SOCIAIS			5.333.720,00	
3.1.7.0.00.00.00.00	Transferências a Instituições Multigovernamentais		204.207,00		
3.1.7.1.00.00.00.00	TRANSFERÊNCIAS A CONSÓRCIOS PÚBLICOS		204.207,00		
3.1.7.1.70.00.00.00	RATEIO PELA PARTICIPAÇÃO EM CONSÓRCIO	204.207,00			
3.1.9.0.00.00.00.00	APLICAÇÕES DIRETAS		5.129.513,00		
3.1.9.0.04.00.00.00	Contratação por Tempo Determinado	12.288,00			
3.1.9.0.11.00.00.00	Vencimentos e Vantagens Fixas - Pessoal Civil,	4.257.012,00			
3.1.9.0.13.00.00.00	Obrigações Patronais	853.860,00			
3.1.9.0.92.00.00.00	Despesas de Exercícios Anteriores	6.353,00			
3.3.0.0.00.00.00.00	OUTRAS DESPESAS CORRENTES			7.086.516,00	
3.3.5.0.00.00.00.00	TRANSF. INSTITUIÇÕES PRIVADAS SEM FINS		25.420,00		
3.3.5.0.43.00.00.00	Subvenções Sociais	25.420,00			
3.3.7.0.00.00.00.00	TRANSFERÊNCIAS A INSTITUIÇÕES		174.880,00		
3.3.7.1.00.00.00.00	TRANSFERÊNCIAS A CONSÓRCIOS PÚBLICOS		174.880,00		
3.3.7.1.70.00.00.00	Rateio pela Participação em Consórcio Público	174.880,00			
3.3.9.0.00.00.00.00	APLICAÇÕES DIRETAS		6.886.216,00		
3.3.9.0.14.00.00.00	Diárias - Civil	73.993,00			
3.3.9.0.18.00.00.00	Auxílio Financeiro a Estudantes	1.218,00			
3.3.9.0.30.00.00.00	Material de Consumo	131.092,00			
3.3.9.0.32.00.00.00	Material, Bens ou Serv. para Distribuição Gratuita.	6.092,00			
3.3.9.0.33.00.00.00	Passagens e Despesas com Locomoção	25.453,00			
3.3.9.0.35.00.00.00	Serviços de Consultoria	2.635,00			
3.3.9.0.36.00.00.00	Outros Serviços de Terceiros - Pessoa Física	108.955,00			
3.3.9.0.39.00.00.00	Outros Serviços Terceiros - Pessoa Jurídica	823.131,00			
3.3.9.0.40.00.00.00	Serviços de Tecnologia da Info. e Comunicação - P.	148.600,00			
3.3.9.0.41.00.00.00	Contribuições	273.300,00			
3.3.9.0.45.00.00.00	Subvenções Econômicas	13.186,00			
3.3.9.0.46.00.00.00	Auxílio Alimentação	2.332,00			
3.3.9.0.47.00.00.00	Obrigações Tributárias e Contributivas	6.492,00			
3.3.9.0.48.00.00.00	Outros Auxílios Financeiros a Pessoas Físicas	31.265,00			
3.3.9.0.49.00.00.00	Auxílio Transporte	4.913,00			
3.3.9.0.92.00.00.00	Despesas de Exercícios Anteriores	4.872,00			
3.3.9.0.93.00.00.00	INDENIZAÇÕES E RESTITUIÇÕES	5.228.687,00			
4.0.0.0.00.00.00.00	DESPESAS DE CAPITAL				264.397,00
4.4.0.0.00.00.00.00	INVESTIMENTOS			264.397,00	
4.4.7.0.00.00.00.00	TRANSFERÊNCIAS A INSTITUIÇÕES		11.658,00		
4.4.7.1.00.00.00.00	TRANSFERÊNCIAS A CONSÓRCIOS PÚBLICOS		11.658,00		
4.4.7.1.70.00.00.00	Rateio pela Participação em Consórcio Público	11.658,00			
4.4.9.0.00.00.00.00	APLICAÇÕES DIRETAS		252.739,00		
4.4.9.0.30.00.00.00	Material de Consumo	13.400,00			
4.4.9.0.51.00.00.00	Obras e Instalações	24.370,00			
4.4.9.0.52.00.00.00	Equipamentos e Material Permanente	191.661,00			
4.4.9.0.61.00.00.00	AQUISIÇÃO DE IMOVEIS	11.123,00			
4.4.9.0.92.00.00.00	Despesas de Exercícios Anteriores	12.185,00			



PREFEITURA MUNICIPAL DE BARREIRAS

Rua Edigar de Deus Pitta
Lot. Aratu
BARREIRAS - BA
CNPJ: 13654405000195

Orçamento 2024
Despesa por Unidade

Valores Expressos em R\$

Código	Especificação	Elemento	Modalidade	Grupo	Categoria
UNIDADE:030202	GABINETE DO PREFEITO				
Total:					12.884.633,00



PREFEITURA MUNICIPAL DE BARREIRAS

Rua Edigar de Deus Pitta

Lot. Aratu

BARREIRAS - BA

CNPJ: 13654405000195

Orçamento 2024
Despesa por Unidade

Valores Expressos em R\$

Código	Especificação	Elemento	Modalidade	Grupo	Categoria
UNIDADE:030210	FUNDO MUN DE PROTEÇÃO E DEFESA DOS DIREITOS DO CONSUMIDOR - PROCON				
3.0.0.0.00.00.00.00	DESPESAS CORRENTES				145.089,00
3.1.0.0.00.00.00.00	PESSOAL E ENCARGOS SOCIAIS			48.453,00	
3.1.9.0.00.00.00.00	APLICAÇÕES DIRETAS		48.453,00		
3.1.9.0.04.00.00.00	Contratação por Tempo Determinado	2.332,00			
3.1.9.0.11.00.00.00	Vencimentos e Vantagens Fixas Pessoal Civil,	37.075,00			
3.1.9.0.13.00.00.00	Obrigações Patronais	7.881,00			
3.1.9.0.92.00.00.00	Despesas de Exercícios Anteriores	1.165,00			
3.3.0.0.00.00.00.00	OUTRAS DESPESAS CORRENTES			96.636,00	
3.3.9.0.00.00.00.00	APLICAÇÕES DIRETAS		96.636,00		
3.3.9.0.14.00.00.00	Diárias Civil	5.829,00			
3.3.9.0.30.00.00.00	Material de Consumo	18.538,00			
3.3.9.0.36.00.00.00	Outros Serviços de Terceiros Pessoa Física	30.299,00			
3.3.9.0.39.00.00.00	Outros Serviços Terceiros Pessoa Juridica	23.317,00			
3.3.9.0.40.00.00.00	Serviços de Tecnologia da Info. e Comunicação - P.	17.488,00			
3.3.9.0.92.00.00.00	Despesas de Exercícios Anteriores	1.165,00			
4.0.0.0.00.00.00.00	DESPESAS DE CAPITAL				13.991,00
4.4.0.0.00.00.00.00	INVESTIMENTOS			13.991,00	
4.4.9.0.00.00.00.00	APLICAÇÕES DIRETAS		13.991,00		
4.4.9.0.30.00.00.00	Material de Consumo	2.332,00			
4.4.9.0.52.00.00.00	Equipamentos e Material Permanente	11.659,00			
				Total:	159.080,00



PREFEITURA MUNICIPAL DE BARREIRAS

Rua Edigar de Deus Pitta

Lot. Aratu

BARREIRAS - BA

CNPJ: 13654405000195

Orçamento 2024
Despesa por Unidade

Valores Expressos em R\$

Código	Especificação	Elemento	Modalidade	Grupo	Categoria
UNIDADE:030303	GABINETE DO VICE-PREFEITO				
3.0.0.0.00.00.00.00	DESPESAS CORRENTES				558.223,00
3.1.0.0.00.00.00.00	PESSOAL E ENCARGOS SOCIAIS			507.234,00	
3.1.9.0.00.00.00.00	APLICAÇÕES DIRETAS		507.234,00		
3.1.9.0.04.00.00.00	Contratação por Tempo Determinado	2.436,00			
3.1.9.0.11.00.00.00	Vencimentos e Vantagens Fixas Pessoal Civil,	420.259,00			
3.1.9.0.13.00.00.00	Obrigações Patronais	84.539,00			
3.3.0.0.00.00.00.00	OUTRAS DESPESAS CORRENTES			50.989,00	
3.3.9.0.00.00.00.00	APLICAÇÕES DIRETAS		50.989,00		
3.3.9.0.14.00.00.00	Diárias Civil	6.926,00			
3.3.9.0.18.00.00.00	Auxílio Financeiro a Estudantes	1.165,00			
3.3.9.0.30.00.00.00	Material de Consumo	19.000,00			
3.3.9.0.33.00.00.00	Passagens e Despesas com Locomoção	2.332,00			
3.3.9.0.35.00.00.00	Serviços de Consultoria	5.829,00			
3.3.9.0.36.00.00.00	Outros Serviços de Terceiros Pessoa Física	1.282,00			
3.3.9.0.39.00.00.00	Outros Serviços Terceiros Pessoa Juridica	9.793,00			
3.3.9.0.40.00.00.00	Serviços de Tecnologia da Info. e Comunicação - P.	2.332,00			
3.3.9.0.92.00.00.00	Despesas de Exercícios Anteriores	1.165,00			
3.3.9.0.93.00.00.00	INDENIZAÇÕES E RESTITUIÇÕES	1.165,00			
4.0.0.0.00.00.00.00	DESPESAS DE CAPITAL				6.165,00
4.4.0.0.00.00.00.00	INVESTIMENTOS			6.165,00	
4.4.9.0.00.00.00.00	APLICAÇÕES DIRETAS		6.165,00		
4.4.9.0.30.00.00.00	Material de Consumo	1.165,00			
4.4.9.0.52.00.00.00	Equipamentos e Material Permanente	5.000,00			
				Total:	564.388,00



PREFEITURA MUNICIPAL DE BARREIRAS

Rua Edigar de Deus Pitta
Lot. Aratu
BARREIRAS - BA
CNPJ: 13654405000195

Orçamento 2024
Despesa por Unidade

Valores Expressos em R\$

Código	Especificação	Elemento	Modalidade	Grupo	Categoria
UNIDADE:030404	PROCURADORIA GERAL DO MUNICIPIO				
3.0.0.0.00.00.00.00	DESPESAS CORRENTES				6.151.328,00
3.1.0.0.00.00.00.00	PESSOAL E ENCARGOS SOCIAIS			4.745.721,00	
3.1.9.0.00.00.00.00	APLICAÇÕES DIRETAS		4.745.721,00		
3.1.9.0.04.00.00.00	Contratação por Tempo Determinado	14.589,00			
3.1.9.0.11.00.00.00	Vencimentos e Vantagens Fixas Pessoal Civil,	3.679.622,00			
3.1.9.0.13.00.00.00	Obrigações Patronais	738.842,00			
3.1.9.0.92.00.00.00	Despesas de Exercícios Anteriores	1.218,00			
3.1.9.0.96.00.00.00	RESSARC. DESPESAS DE PESSOAL REQUISITADO	311.450,00			
3.3.0.0.00.00.00.00	OUTRAS DESPESAS CORRENTES			1.405.607,00	
3.3.9.0.00.00.00.00	APLICAÇÕES DIRETAS		1.405.607,00		
3.3.9.0.14.00.00.00	Diárias Civil	49.468,00			
3.3.9.0.18.00.00.00	Auxílio Financeiro a Estudantes	485.456,00			
3.3.9.0.30.00.00.00	Material de Consumo	84.792,00			
3.3.9.0.33.00.00.00	Passagens e Despesas com Locomoção	31.136,00			
3.3.9.0.35.00.00.00	Serviços de Consultoria	197.488,00			
3.3.9.0.36.00.00.00	Outros Serviços de Terceiros Pessoa Física	36.574,00			
3.3.9.0.39.00.00.00	Outros Serviços Terceiros Pessoa Juridica	490.062,00			
3.3.9.0.40.00.00.00	Serviços de Tecnologia da Info. e Comunicação - P.	21.765,00			
3.3.9.0.47.00.00.00	Obrigações Tributárias e Contributivas	2.436,00			
3.3.9.0.49.00.00.00	Auxílio Transporte	369,00			
3.3.9.0.92.00.00.00	Despesas de Exercícios Anteriores	2.436,00			
3.3.9.0.93.00.00.00	INDENIZAÇÕES E RESTITUIÇÕES	3.625,00			
4.0.0.0.00.00.00.00	DESPESAS DE CAPITAL				48.434,00
4.4.0.0.00.00.00.00	INVESTIMENTOS			48.434,00	
4.4.9.0.00.00.00.00	APLICAÇÕES DIRETAS		48.434,00		
4.4.9.0.30.00.00.00	Material de Consumo	2.436,00			
4.4.9.0.52.00.00.00	Equipamentos e Material Permanente	43.562,00			
4.4.9.0.92.00.00.00	Despesas de Exercícios Anteriores	2.436,00			

Total: 6.199.762,00



PREFEITURA MUNICIPAL DE BARREIRAS

Rua Edigar de Deus Pitta
Lot. Aratu
BARREIRAS - BA
CNPJ: 13654405000195

Orçamento 2024
Despesa por Unidade

Valores Expressos em R\$

Código	Especificação	Elemento	Modalidade	Grupo	Categoria
UNIDADE:030505	CONTROLADORIA DO MUNICIPIO				
3.0.0.0.00.00.00.00	DESPESAS CORRENTES				1.388.641,00
3.1.0.0.00.00.00.00	PESSOAL E ENCARGOS SOCIAIS			1.117.580,00	
3.1.9.0.00.00.00.00	APLICAÇÕES DIRETAS		1.117.580,00		
3.1.9.0.04.00.00.00	Contratação por Tempo Determinado	11.659,00			
3.1.9.0.11.00.00.00	Vencimentos e Vantagens Fixas Pessoal Civil,	918.643,00			
3.1.9.0.13.00.00.00	Obrigações Patronais	186.060,00			
3.1.9.0.92.00.00.00	Despesas de Exercicios Anteriores	1.218,00			
3.3.0.0.00.00.00.00	OUTRAS DESPESAS CORRENTES			271.061,00	
3.3.9.0.00.00.00.00	APLICAÇÕES DIRETAS		271.061,00		
3.3.9.0.14.00.00.00	Diárias Civil	33.107,00			
3.3.9.0.18.00.00.00	Auxilio Financeiro a Estudantes	24.750,00			
3.3.9.0.30.00.00.00	Material de Consumo	16.339,00			
3.3.9.0.33.00.00.00	Passagens e Despesas com Locomoção	8.665,00			
3.3.9.0.35.00.00.00	Serviços de Consultoria	24.845,00			
3.3.9.0.36.00.00.00	Outros Serviços de Terceiros Pessoa Física	7.761,00			
3.3.9.0.39.00.00.00	Outros Servicos Terceiros Pessoa Juridica	110.282,00			
3.3.9.0.40.00.00.00	Serviços de Tecnologia da Info. e Comunicação - P.	33.737,00			
3.3.9.0.49.00.00.00	Auxilio Transporte	7.920,00			
3.3.9.0.92.00.00.00	Despesas de Exercicios Anteriores	2.436,00			
3.3.9.0.93.00.00.00	INDENIZAÇÕES E RESTITUIÇÕES	1.219,00			
4.0.0.0.00.00.00.00	DESPESAS DE CAPITAL				87.213,00
4.4.0.0.00.00.00.00	INVESTIMENTOS			87.213,00	
4.4.9.0.00.00.00.00	APLICAÇÕES DIRETAS		87.213,00		
4.4.9.0.30.00.00.00	Material de Consumo	2.436,00			
4.4.9.0.52.00.00.00	Equipamentos e Material Permanente	83.558,00			
4.4.9.0.92.00.00.00	Despesas de Exercicios Anteriores	1.219,00			
Total:					1.475.854,00



PREFEITURA MUNICIPAL DE BARREIRAS

Rua Edigar de Deus Pitta
Lot. Aratu
BARREIRAS - BA
CNPJ: 13654405000195

Orçamento 2024
Despesa por Unidade

Valores Expressos em R\$

Código	Especificação	Elemento	Modalidade	Grupo	Categoria
UNIDADE:030606	SECRETARIA MUNICIPAL DE ADMINISTRAÇÃO				
3.0.0.0.00.00.00	DESPESAS CORRENTES				9.624.766,00
3.1.0.0.00.00.00	PESSOAL E ENCARGOS SOCIAIS			5.130.391,00	
3.1.9.0.00.00.00	APLICAÇÕES DIRETAS		5.130.391,00		
3.1.9.0.01.00.00	Aposentadorias e Reformas	5.296,00			
3.1.9.0.01.02.00	Aposentadorias e Reformas Recursos do Tesouro	5.296,00			
3.1.9.0.04.00.00	Contratação por Tempo Determinado	23.317,00			
3.1.9.0.08.00.00	Outros Benefícios Assistenciais do servidor militar	5.296,00			
3.1.9.0.11.00.00	Vencimentos e Vantagens Fixas Pessoal Civil,	4.233.828,00			
3.1.9.0.13.00.00	Obrigações Patronais	851.429,00			
3.1.9.0.16.00.00	Outras Despesas Variáveis Pessoal Civil	2.681,00			
3.1.9.0.92.00.00	Despesas de Exercícios Anteriores	788,00			
3.1.9.0.94.00.00	IDENIZAÇÕES RESTITUIÇÕES TRABALHISTAS	6.591,00			
3.1.9.0.96.00.00	RESSARC. DESPESAS DE PESSOAL REQUISITADO	1.165,00			
3.3.0.0.00.00.00	OUTRAS DESPESAS CORRENTES			4.494.375,00	
3.3.5.0.00.00.00	TRANSF. INSTITUIÇÕES PRIVADAS SEM FINS		462.857,00		
3.3.5.0.43.00.00	Subvenções Sociais	462.857,00			
3.3.9.0.00.00.00	APLICAÇÕES DIRETAS		4.031.518,00		
3.3.9.0.14.00.00	Diárias Civil	35.498,00			
3.3.9.0.18.00.00	Auxílio Financeiro a Estudantes	8.469,00			
3.3.9.0.30.00.00	Material de Consumo	738.630,00			
3.3.9.0.33.00.00	Passagens e Despesas com Locomoção	19.200,00			
3.3.9.0.35.00.00	Serviços de Consultoria	134.274,00			
3.3.9.0.36.00.00	Outros Serviços de Terceiros Pessoa Física	90.864,00			
3.3.9.0.39.00.00	Outros Serviços Terceiros Pessoa Jurídica	2.297.037,00			
3.3.9.0.40.00.00	Serviços de Tecnologia da Info. e Comunicação - P.	651.186,00			
3.3.9.0.46.00.00	Auxílio Alimentação	12.185,00			
3.3.9.0.47.00.00	Obrigações Tributárias e Contributivas	5.829,00			
3.3.9.0.49.00.00	Auxílio Transporte	3.370,00			
3.3.9.0.92.00.00	Despesas de Exercícios Anteriores	34.976,00			
4.0.0.0.00.00.00	DESPESAS DE CAPITAL				92.579,00
4.4.0.0.00.00.00	INVESTIMENTOS			92.579,00	
4.4.9.0.00.00.00	APLICAÇÕES DIRETAS		92.579,00		
4.4.9.0.30.00.00	Material de Consumo	21.569,00			
4.4.9.0.52.00.00	Equipamentos e Material Permanente	64.918,00			
4.4.9.0.92.00.00	Despesas de Exercícios Anteriores	6.092,00			
				Total:	9.717.345,00



PREFEITURA MUNICIPAL DE BARREIRAS

Rua Edigar de Deus Pitta
Lot. Aratu
BARREIRAS - BA
CNPJ: 13654405000195

Orçamento 2024
Despesa por Unidade

Valores Expressos em R\$

Código	Especificação	Elemento	Modalidade	Grupo	Categoria
UNIDADE:030650	SECRETARIA MUNICIPAL DE PLANEJAMENTO				
3.0.0.0.00.00.00.00	DESPESAS CORRENTES				2.161.450,00
3.1.0.0.00.00.00.00	PESSOAL E ENCARGOS SOCIAIS			1.237.575,00	
3.1.9.0.00.00.00.00	APLICAÇÕES DIRETAS		1.237.575,00		
3.1.9.0.04.00.00.00	Contratação por Tempo Determinado	10.593,00			
3.1.9.0.11.00.00.00	Vencimentos e Vantagens Fixas Pessoal Civil,	1.017.805,00			
3.1.9.0.13.00.00.00	Obrigações Patronais	205.680,00			
3.1.9.0.92.00.00.00	Despesas de Exercícios Anteriores	2.332,00			
3.1.9.0.94.00.00.00	IDENIZAÇÕES RESTITUIÇÕES TRABALHISTAS	1.165,00			
3.3.0.0.00.00.00.00	OUTRAS DESPESAS CORRENTES			923.875,00	
3.3.9.0.00.00.00.00	APLICAÇÕES DIRETAS		923.875,00		
3.3.9.0.14.00.00.00	Diárias Civil	23.580,00			
3.3.9.0.30.00.00.00	Material de Consumo	70.133,00			
3.3.9.0.33.00.00.00	Passagens e Despesas com Locomoção	19.543,00			
3.3.9.0.35.00.00.00	Serviços de Consultoria	75.816,00			
3.3.9.0.36.00.00.00	Outros Serviços de Terceiros Pessoa Física	44.104,00			
3.3.9.0.39.00.00.00	Outros Serviços Terceiros Pessoa Jurídica	517.470,00			
3.3.9.0.40.00.00.00	Serviços de Tecnologia da Info. e Comunicação - P.	166.317,00			
3.3.9.0.46.00.00.00	Auxílio Alimentação	1.165,00			
3.3.9.0.49.00.00.00	Auxílio Transporte	2.250,00			
3.3.9.0.92.00.00.00	Despesas de Exercícios Anteriores	3.497,00			
4.0.0.0.00.00.00.00	DESPESAS DE CAPITAL				202.307,00
4.4.0.0.00.00.00.00	INVESTIMENTOS			202.307,00	
4.4.9.0.00.00.00.00	APLICAÇÕES DIRETAS		202.307,00		
4.4.9.0.30.00.00.00	Material de Consumo	10.988,00			
4.4.9.0.39.00.00.00	Outros Serviços Terceiros Pessoa Jurídica.	5.829,00			
4.4.9.0.51.00.00.00	Obras e Instalações	31.779,00			
4.4.9.0.52.00.00.00	Equipamentos e Material Permanente	146.717,00			
4.4.9.0.92.00.00.00	Despesas de Exercícios Anteriores	1.165,00			
4.4.9.0.93.00.00.00	Indenizações e Restituições	5.829,00			
				Total:	2.363.757,00



PREFEITURA MUNICIPAL DE BARREIRAS

Rua Edigar de Deus Pitta
Lot. Aratu
BARREIRAS - BA
CNPJ: 13654405000195

Orçamento 2024
Despesa por Unidade

Valores Expressos em R\$

Código	Especificação	Elemento	Modalidade	Grupo	Categoria
UNIDADE:030707	SECRETARIA MUNICIPAL DA FAZENDA				
3.0.0.0.00.00.00.00	DESPESAS CORRENTES				22.901.536,00
3.1.0.0.00.00.00.00	PESSOAL E ENCARGOS SOCIAIS			16.254.499,00	
3.1.9.0.00.00.00.00	APLICAÇÕES DIRETAS		16.254.499,00		
3.1.9.0.04.00.00.00	Contratação por Tempo Determinado	47.687,00			
3.1.9.0.11.00.00.00	Vencimentos e Vantagens Fixas Pessoal Civil,	13.496.714,00			
3.1.9.0.13.00.00.00	Obrigações Patronais	2.704.006,00			
3.1.9.0.92.00.00.00	Despesas de Exercícios Anteriores	6.092,00			
3.3.0.0.00.00.00.00	OUTRAS DESPESAS CORRENTES			6.647.037,00	
3.3.5.0.00.00.00.00	TRANSF. INSTITUIÇÕES PRIVADAS SEM FINS		6.092,00		
3.3.5.0.43.00.00.00	Subvenções Sociais	6.092,00			
3.3.9.0.00.00.00.00	APLICAÇÕES DIRETAS		6.640.945,00		
3.3.9.0.14.00.00.00	Diárias Civil	40.624,00			
3.3.9.0.18.00.00.00	Auxílio Financeiro a Estudantes	75.600,00			
3.3.9.0.30.00.00.00	Material de Consumo	95.123,00			
3.3.9.0.31.00.00.00	Premiações Cult, Artísti, Científicas, Desp e outs	3.045,00			
3.3.9.0.32.00.00.00	Material, Bens ou Serv, para Distribuição Gratuita.	3.045,00			
3.3.9.0.33.00.00.00	Passagens e Despesas com Locomoção	15.941,00			
3.3.9.0.34.00.00.00	Outras Despesas de Pessoal decorrentes de	3.497,00			
3.3.9.0.35.00.00.00	Serviços de Consultoria	679.301,00			
3.3.9.0.36.00.00.00	Outros Serviços de Terceiros Pessoa Física	47.416,00			
3.3.9.0.37.00.00.00	Locação de Mão de obra	6.092,00			
3.3.9.0.39.00.00.00	Outros Serviços Terceiros Pessoa Jurídica	4.647.284,00			
3.3.9.0.40.00.00.00	Serviços de Tecnologia da Info. e Comunicação - P.	956.706,00			
3.3.9.0.41.00.00.00	Contribuições	2.332,00			
3.3.9.0.47.00.00.00	Obrigações Tributárias e Contributivas	12.185,00			
3.3.9.0.49.00.00.00	Auxílio Transporte	4.277,00			
3.3.9.0.92.00.00.00	Despesas de Exercícios Anteriores	6.092,00			
3.3.9.0.93.00.00.00	INDENIZAÇÕES E RESTITUIÇÕES	36.556,00			
3.3.9.0.95.00.00.00	INDENIZ. P/ EXECUÇÃO TRABALHOS DE CAMPO	5.829,00			
4.0.0.0.00.00.00.00	DESPESAS DE CAPITAL				100.108,00
4.4.0.0.00.00.00.00	INVESTIMENTOS			87.923,00	
4.4.9.0.00.00.00.00	APLICAÇÕES DIRETAS		87.923,00		
4.4.9.0.30.00.00.00	Material de Consumo	4.663,00			
4.4.9.0.39.00.00.00	Outros Serviços Terceiros Pessoa Jurídica.	12.185,00			
4.4.9.0.52.00.00.00	Equipamentos e Material Permanente	46.705,00			
4.4.9.0.61.00.00.00	AQUISIÇÃO DE IMOVEIS	18.278,00			
4.4.9.0.92.00.00.00	Despesas de Exercícios Anteriores	6.092,00			
4.6.0.0.00.00.00.00	AMORTIZAÇÃO DA DÍVIDA			12.185,00	
4.6.9.0.00.00.00.00	APLICAÇÕES DIRETAS		12.185,00		
4.6.9.0.71.00.00.00	Principal da Dívida Contratual Resgatado	12.185,00			
Total:					23.001.644,00



PREFEITURA MUNICIPAL DE BARREIRAS

Rua Edigar de Deus Pitta
Lot. Aratu
BARREIRAS - BA
CNPJ: 13654405000195

Orçamento 2024
Despesa por Unidade

Valores Expressos em R\$

Código	Especificação	Elemento	Modalidade	Grupo	Categoria
UNIDADE:030808	SEC. MUNICIPAL DE EDUCAÇÃO				
3.0.0.0.00.00.00.00	DESPESAS CORRENTES				2.155.798,00
3.1.0.0.00.00.00.00	PESSOAL E ENCARGOS SOCIAIS			141.568,00	
3.1.9.0.00.00.00.00	APLICAÇÕES DIRETAS		141.568,00		
3.1.9.0.04.00.00.00	Contratação por Tempo Determinado	23.330,00			
3.1.9.0.11.00.00.00	Vencimentos e Vantagens Fixas Pessoal Civil,	25.739,00			
3.1.9.0.13.00.00.00	Obrigações Patronais	9.814,00			
3.1.9.0.92.00.00.00	Despesas de Exercícios Anteriores	3.045,00			
3.1.9.0.96.00.00.00	RESSARC. DESPESAS DE PESSOAL REQUISITADO	79.640,00			
3.3.0.0.00.00.00.00	OUTRAS DESPESAS CORRENTES			2.014.230,00	
3.3.5.0.00.00.00.00	TRANSF. INSTITUIÇÕES PRIVADAS SEM FINS		4.264,00		
3.3.5.0.43.00.00.00	Subvenções Sociais	4.264,00			
3.3.9.0.00.00.00.00	APLICAÇÕES DIRETAS		2.009.966,00		
3.3.9.0.14.00.00.00	Diárias Civil	6.060,00			
3.3.9.0.18.00.00.00	Auxílio Financeiro a Estudantes	39.700,00			
3.3.9.0.30.00.00.00	Material de Consumo	11.499,00			
3.3.9.0.33.00.00.00	Passagens e Despesas com Locomoção	21.504,00			
3.3.9.0.36.00.00.00	Outros Serviços de Terceiros Pessoa Física	48.000,00			
3.3.9.0.39.00.00.00	Outros Serviços Terceiros Pessoa Jurídica	1.156.189,00			
3.3.9.0.40.00.00.00	Serviços de Tecnologia da Info. e Comunicação - P.	2.436,00			
3.3.9.0.41.00.00.00	Contribuições	1.316,00			
3.3.9.0.47.00.00.00	Obrigações Tributárias e Contributivas	6.092,00			
3.3.9.0.48.00.00.00	Outros Auxílios Financeiros a Pessoas Físicas	93.269,00			
3.3.9.0.49.00.00.00	Auxílio Transporte	2.831,00			
3.3.9.0.92.00.00.00	Despesas de Exercícios Anteriores	608.885,00			
3.3.9.0.93.00.00.00	INDENIZAÇÕES E RESTITUIÇÕES	12.185,00			
4.0.0.0.00.00.00.00	DESPESAS DE CAPITAL				78.501,00
4.4.0.0.00.00.00.00	INVESTIMENTOS			78.501,00	
4.4.9.0.00.00.00.00	APLICAÇÕES DIRETAS		78.501,00		
4.4.9.0.51.00.00.00	Obras e Instalações	10.167,00			
4.4.9.0.52.00.00.00	Equipamentos e Material Permanente	31.779,00			
4.4.9.0.61.00.00.00	AQUISIÇÃO DE IMOVEIS	12.185,00			
4.4.9.0.93.00.00.00	Indenizações e Restituições	24.370,00			
				Total:	2.234.299,00



PREFEITURA MUNICIPAL DE BARREIRAS

Rua Edigar de Deus Pitta
Lot. Aratu
BARREIRAS - BA
CNPJ: 13654405000195

Orçamento 2024
Despesa por Unidade

Valores Expressos em R\$

Código	Especificação	Elemento	Modalidade	Grupo	Categoria
UNIDADE:030820	SEC MUNICIPAL DE CULTURA E TURISMO				
3.0.0.0.00.00.00.00	DESPESAS CORRENTES				14.671.653,00
3.1.0.0.00.00.00.00	PESSOAL E ENCARGOS SOCIAIS			2.130.117,00	
3.1.9.0.00.00.00.00	APLICAÇÕES DIRETAS		2.130.117,00		
3.1.9.0.04.00.00.00	Contratação por Tempo Determinado	470.433,00			
3.1.9.0.11.00.00.00	Vencimentos e Vantagens Fixas Pessoal Civil,	1.302.634,00			
3.1.9.0.13.00.00.00	Obrigações Patronais	354.614,00			
3.1.9.0.92.00.00.00	Despesas de Exercícios Anteriores	1.218,00			
3.1.9.0.96.00.00.00	RESSARC. DESPESAS DE PESSOAL REQUISITADO	1.218,00			
3.3.0.0.00.00.00.00	OUTRAS DESPESAS CORRENTES			12.541.536,00	
3.3.5.0.00.00.00.00	TRANSF. INSTITUIÇÕES PRIVADAS SEM FINS		10.858,00		
3.3.5.0.43.00.00.00	Subvenções Sociais	10.858,00			
3.3.9.0.00.00.00.00	APLICAÇÕES DIRETAS		12.530.678,00		
3.3.9.0.14.00.00.00	Diárias Civil	7.249,00			
3.3.9.0.30.00.00.00	Material de Consumo	742.162,00			
3.3.9.0.31.00.00.00	Premiações Cult, Artísti. Científicas, Desp e outs	24.062,00			
3.3.9.0.32.00.00.00	Material, Bens ou Serv. para Distribuição Gratuita.	36.556,00			
3.3.9.0.33.00.00.00	Passagens e Despesas com Locomoção	3.284,00			
3.3.9.0.36.00.00.00	Outros Serviços de Terceiros Pessoa Física	249.665,00			
3.3.9.0.39.00.00.00	Outros Serviços Terceiros Pessoa Jurídica	11.109.231,00			
3.3.9.0.40.00.00.00	Serviços de Tecnologia da Info. e Comunicação - P.	46.897,00			
3.3.9.0.48.00.00.00	Outros Auxílios Financeiros a Pessoas Físicas	301.356,00			
3.3.9.0.92.00.00.00	Despesas de Exercícios Anteriores	10.216,00			
4.0.0.0.00.00.00.00	DESPESAS DE CAPITAL				3.608.161,00
4.4.0.0.00.00.00.00	INVESTIMENTOS			3.608.161,00	
4.4.9.0.00.00.00.00	APLICAÇÕES DIRETAS		3.608.161,00		
4.4.9.0.30.00.00.00	Material de Consumo	15.735,00			
4.4.9.0.39.00.00.00	Outros Serviços Terceiros Pessoa Jurídica.	92.994,00			
4.4.9.0.51.00.00.00	Obras e Instalações	3.369.156,00			
4.4.9.0.52.00.00.00	Equipamentos e Material Permanente	106.654,00			
4.4.9.0.92.00.00.00	Despesas de Exercícios Anteriores	23.622,00			

Total: 18.279.814,00



PREFEITURA MUNICIPAL DE BARREIRAS

Rua Edigar de Deus Pitta
Lot. Aratu
BARREIRAS - BA
CNPJ: 13654405000195

Orçamento 2024
Despesa por Unidade

Valores Expressos em R\$

Código	Especificação	Elemento	Modalidade	Grupo	Categoria
UNIDADE:030830	SEC MUNICIPAL DE ESPORTE, JUVENTUDE E TURISMO				
3.0.0.0.00.00.00.00	DESPESAS CORRENTES				1.748.007,00
3.1.0.0.00.00.00.00	PESSOAL E ENCARGOS SOCIAIS			655.636,00	
3.1.9.0.00.00.00.00	APLICAÇÕES DIRETAS		655.636,00		
3.1.9.0.04.00.00.00	Contratação por Tempo Determinado	33.817,00			
3.1.9.0.11.00.00.00	Vencimentos e Vantagens Fixas Pessoal Civil,	512.546,00			
3.1.9.0.13.00.00.00	Obrigações Patronais	109.273,00			
3.3.0.0.00.00.00.00	OUTRAS DESPESAS CORRENTES			1.092.371,00	
3.3.9.0.00.00.00.00	APLICAÇÕES DIRETAS		1.092.371,00		
3.3.9.0.14.00.00.00	Diárias Civil	2.436,00			
3.3.9.0.30.00.00.00	Material de Consumo	384.109,00			
3.3.9.0.31.00.00.00	Premiações Cult, Artisti. Científicas, Desp e outs	12.793,00			
3.3.9.0.33.00.00.00	Passagens e Despesas com Locomoção	1.860,00			
3.3.9.0.36.00.00.00	Outros Serviços de Terceiros Pessoa Física	9.748,00			
3.3.9.0.39.00.00.00	Outros Serviços Terceiros Pessoa Jurídica	620.520,00			
3.3.9.0.48.00.00.00	Outros Auxílios Financeiros a Pessoas Físicas	59.000,00			
3.3.9.0.93.00.00.00	INDENIZAÇÕES E RESTITUIÇÕES	1.905,00			
4.0.0.0.00.00.00.00	DESPESAS DE CAPITAL				1.017.677,00
4.4.0.0.00.00.00.00	INVESTIMENTOS			1.017.677,00	
4.4.9.0.00.00.00.00	APLICAÇÕES DIRETAS		1.017.677,00		
4.4.9.0.30.00.00.00	Material de Consumo	2.436,00			
4.4.9.0.39.00.00.00	Outros Serviços Terceiros Pessoa Jurídica,	213.616,00			
4.4.9.0.51.00.00.00	Obras e Instalações	723.418,00			
4.4.9.0.52.00.00.00	Equipamentos e Material Permanente	78.207,00			
				Total:	2.765.684,00



PREFEITURA MUNICIPAL DE BARREIRAS

Rua Edigar de Deus Pitta
Lot. Aratu
BARREIRAS - BA
CNPJ: 13654405000195

Orçamento 2024
Despesa por Unidade

Valores Expressos em R\$

Código	Especificação	Elemento	Modalidade	Grupo	Categoria
UNIDADE:030850	FME - FUNDO MUNICIPAL DE EDUCAÇÃO				
3.0.0.0.00.00.00.00	DESPESAS CORRENTES				221.014.030,00
3.1.0.0.00.00.00.00	PESSOAL E ENCARGOS SOCIAIS			163.541.705,00	
3.1.9.0.00.00.00.00	APLICAÇÕES DIRETAS		163.541.705,00		
3.1.9.0.04.00.00.00	Contratação por Tempo Determinado	33.130.562,00			
3.1.9.0.11.00.00.00	Vencimentos e Vantagens Fixas Pessoal Civil,	103.949.978,00			
3.1.9.0.13.00.00.00	Obrigações Patronais	26.323.679,00			
3.1.9.0.92.00.00.00	Despesas de Exercícios Anteriores	26.260,00			
3.1.9.0.96.00.00.00	RESSARC. DESPESAS DE PESSOAL REQUISITADO	111.226,00			
3.3.0.0.00.00.00.00	OUTRAS DESPESAS CORRENTES			57.472.325,00	
3.3.5.0.00.00.00.00	TRANSF. INSTITUIÇÕES PRIVADAS SEM FINS		5.097.672,00		
3.3.5.0.43.00.00.00	Subvenções Sociais	5.097.672,00			
3.3.9.0.00.00.00.00	APLICAÇÕES DIRETAS		52.374.653,00		
3.3.9.0.14.00.00.00	Diárias Civil	52.833,00			
3.3.9.0.18.00.00.00	Auxílio Financeiro a Estudantes	34.116,00			
3.3.9.0.20.00.00.00	Auxílio Financeiro a Pesquisadores	18.278,00			
3.3.9.0.30.00.00.00	Material de Consumo	29.705.076,00			
3.3.9.0.31.00.00.00	Premiações Cult, Artisti. Científicas, Desp.e outs	45.367,00			
3.3.9.0.32.00.00.00	Material, Bens ou Serv. para Distribuição Gratuita.	17.057,00			
3.3.9.0.33.00.00.00	Passagens e Despesas com Locomoção	20.707,00			
3.3.9.0.35.00.00.00	Serviços de Consultoria	104.705,00			
3.3.9.0.36.00.00.00	Outros Serviços de Terceiros Pessoa Física	533.610,00			
3.3.9.0.39.00.00.00	Outros Serviços Terceiros Pessoa Jurídica	20.348.618,00			
3.3.9.0.40.00.00.00	Serviços de Tecnologia da Info. e Comunicação - P.	637.454,00			
3.3.9.0.41.00.00.00	Contribuições	14.302,00			
3.3.9.0.47.00.00.00	Obrigações Tributárias e Contributivas	74.150,00			
3.3.9.0.48.00.00.00	Outros Auxílios Financeiros a Pessoas Físicas	19.831,00			
3.3.9.0.49.00.00.00	Auxílio Transporte	282.125,00			
3.3.9.0.92.00.00.00	Despesas de Exercícios Anteriores	394.484,00			
3.3.9.0.93.00.00.00	INDENIZAÇÕES E RESTITUIÇÕES	59.755,00			
3.3.9.0.95.00.00.00	INDENIZ. P/ EXECUÇÃO TRABALHOS DE CAMPO	12.185,00			
4.0.0.0.00.00.00.00	DESPESAS DE CAPITAL				23.297.257,50
4.4.0.0.00.00.00.00	INVESTIMENTOS			23.297.257,50	
4.4.9.0.00.00.00.00	APLICAÇÕES DIRETAS		23.297.257,50		
4.4.9.0.30.00.00.00	Material de Consumo	51.791,00			
4.4.9.0.39.00.00.00	Outros Serviços Terceiros Pessoa Jurídica.	2.556.527,50			
4.4.9.0.51.00.00.00	Obras e Instalações	15.864.673,00			
4.4.9.0.52.00.00.00	Equipamentos e Material Permanente	4.542.543,00			
4.4.9.0.61.00.00.00	AQUISIÇÃO DE IMOVEIS	21.186,00			
4.4.9.0.92.00.00.00	Despesas de Exercícios Anteriores	23.622,00			
4.4.9.0.93.00.00.00	Indenizações e Restituições	236.915,00			
				Total:	244.311.287,50



PREFEITURA MUNICIPAL DE BARREIRAS

Rua Edigar de Deus Pitta
Lot. Aratu
BARREIRAS - BA
CNPJ: 13654405000195

Orçamento 2024
Despesa por Unidade

Valores Expressos em R\$

Código	Especificação	Elemento	Modalidade	Grupo	Categoria
UNIDADE:030909	SECRETARIA MUNICIPAL DE SAUDE				
3.0.0.0.00.00.00.00	DESPESAS CORRENTES				178.124,00
3.1.0.0.00.00.00.00	PESSOAL E ENCARGOS SOCIAIS			19.702,00	
3.1.9.0.00.00.00.00	APLICAÇÕES DIRETAS		19.702,00		
3.1.9.0.04.00.00.00	Contratação por Tempo Determinado	3.708,00			
3.1.9.0.11.00.00.00	Vencimentos e Vantagens Fixas Pessoal Civil.	10.593,00			
3.1.9.0.13.00.00.00	Obrigações Patronais	2.860,00			
3.1.9.0.92.00.00.00	Despesas de Exercícios Anteriores	2.541,00			
3.3.0.0.00.00.00.00	OUTRAS DESPESAS CORRENTES			158.422,00	
3.3.5.0.00.00.00.00	TRANSF. INSTITUIÇÕES PRIVADAS SEM FINS		30.402,00		
3.3.5.0.43.00.00.00	Subvenções Sociais	30.402,00			
3.3.9.0.00.00.00.00	APLICAÇÕES DIRETAS		128.020,00		
3.3.9.0.14.00.00.00	Diárias Civil	9.526,00			
3.3.9.0.18.00.00.00	Auxílio Financeiro a Estudantes	14.189,00			
3.3.9.0.30.00.00.00	Material de Consumo	11.659,00			
3.3.9.0.32.00.00.00	Material, Bens ou Serv. para Distribuição Gratuita.	19.065,00			
3.3.9.0.33.00.00.00	Passagens e Despesas com Locomoção	6.121,00			
3.3.9.0.34.00.00.00	Outras Despesas de Pessoal decorrentes de	2.636,00			
3.3.9.0.35.00.00.00	Serviços de Consultoria	5.829,00			
3.3.9.0.36.00.00.00	Outros Serviços de Terceiros Pessoa Física	19.065,00			
3.3.9.0.39.00.00.00	Outros Serviços Terceiros Pessoa Jurídica	3.881,00			
3.3.9.0.40.00.00.00	Serviços de Tecnologia da Info. e Comunicação - P.	5.829,00			
3.3.9.0.47.00.00.00	Obrigações Tributárias e Contributivas	2.844,00			
3.3.9.0.48.00.00.00	Outros Auxílios Financeiros a Pessoas Físicas	2.332,00			
3.3.9.0.49.00.00.00	Auxílio Transporte	3.497,00			
3.3.9.0.92.00.00.00	Despesas de Exercícios Anteriores	21.547,00			
4.0.0.0.00.00.00.00	DESPESAS DE CAPITAL				10.536.649,00
4.4.0.0.00.00.00.00	INVESTIMENTOS			10.536.649,00	
4.4.9.0.00.00.00.00	APLICAÇÕES DIRETAS		10.536.649,00		
4.4.9.0.39.00.00.00	Outros Serviços Terceiros Pessoa Jurídica.	200.000,00			
4.4.9.0.51.00.00.00	Obras e Instalações	10.323.720,00			
4.4.9.0.52.00.00.00	Equipamentos e Material Permanente	11.659,00			
4.4.9.0.92.00.00.00	Despesas de Exercícios Anteriores	1.270,00			
				Total:	10.714.773,00



PREFEITURA MUNICIPAL DE BARREIRAS

Rua Edigar de Deus Pitta
Lot. Aratu
BARREIRAS - BA
CNPJ: 13654405000195

Orçamento 2024
Despesa por Unidade

Valores Expressos em R\$

Código	Especificação	Elemento	Modalidade	Grupo	Categoria
UNIDADE:030950	FUNDO MUNICIPAL DE SAUDE DE BARREIRAS - FMSB				
3.0.0.0.00.00.00	DESPESAS CORRENTES				203.024.839,00
3.1.0.0.00.00.00	PESSOAL E ENCARGOS SOCIAIS			113.045.269,00	
3.1.7.0.00.00.00	Transferências a Instituições Multigovernamentais		811.730,00		
3.1.7.1.00.00.00	TRANSFERÊNCIAS A CONSÓRCIOS PÚBLICOS		811.730,00		
3.1.7.1.70.00.00	RATEIO PELA PARTICIPAÇÃO EM CONSÓRCIO	811.730,00			
3.1.9.0.00.00.00	APLICAÇÕES DIRETAS		112.233.539,00		
3.1.9.0.01.00.00	Aposentadorias e Reformas	11.659,00			
3.1.9.0.01.02.00	Aposentadorias e Reformas Recursos do Tesouro	11.659,00			
3.1.9.0.04.00.00	Contratação por Tempo Determinado	26.260.574,00			
3.1.9.0.11.00.00	Vencimentos e Vantagens Fixas Pessoal Civil,	67.595.076,00			
3.1.9.0.13.00.00	Obrigações Patronais	18.348.989,00			
3.1.9.0.16.00.00	Outras Despesas Variáveis Pessoal Civil	1.218,00			
3.1.9.0.34.00.00	Outs. Desp. P.Dec.Contr.Terceirização	4.662,00			
3.1.9.0.91.00.00	Sentenças Judiciais	3.045,00			
3.1.9.0.92.00.00	Despesas de Exercícios Anteriores	4.662,00			
3.1.9.0.94.00.00	IDENIZAÇÕES RESTITUIÇÕES TRABALHISTAS	2.436,00			
3.1.9.0.96.00.00	RESSARC. DESPESAS DE PESSOAL REQUISITADO	1.218,00			
3.3.0.0.00.00.00	OUTRAS DESPESAS CORRENTES			89.979.570,00	
3.3.5.0.00.00.00	TRANSF. INSTITUIÇÕES PRIVADAS SEM FINS		30.365,00		
3.3.5.0.43.00.00	Subvenções Sociais	30.365,00			
3.3.7.0.00.00.00	TRANSFERÊNCIAS A INSTITUIÇÕES		780.249,00		
3.3.7.1.00.00.00	TRANSFERÊNCIAS A CONSÓRCIOS PÚBLICOS		780.249,00		
3.3.7.1.70.00.00	Rateio pela Participação em Consórcio Público	780.249,00			
3.3.9.0.00.00.00	APLICAÇÕES DIRETAS		89.168.956,00		
3.3.9.0.14.00.00	Diárias Civil	317.651,00			
3.3.9.0.18.00.00	Auxílio Financeiro a Estudantes	52.073,00			
3.3.9.0.30.00.00	Material de Consumo	8.117.757,00			
3.3.9.0.32.00.00	Material, Bens ou Serv. para Distribuição Gratuita.	5.210.403,00			
3.3.9.0.33.00.00	Passagens e Despesas com Locomoção	24.093,00			
3.3.9.0.34.00.00	Outras Despesas de Pessoal decorrentes de	3.654,00			
3.3.9.0.35.00.00	Serviços de Consultoria	330.025,00			
3.3.9.0.36.00.00	Outros Serviços de Terceiros Pessoa Física	1.197.509,00			
3.3.9.0.39.00.00	Outros Serviços Terceiros Pessoa Jurídica	68.920.427,00			
3.3.9.0.40.00.00	Serviços de Tecnologia da Info. e Comunicação - P.	3.246.179,00			
3.3.9.0.41.00.00	Contribuições	60.628,00			
3.3.9.0.46.00.00	Auxílio Alimentação	106.504,00			
3.3.9.0.47.00.00	Obrigações Tributárias e Contributivas	14.311,00			
3.3.9.0.48.00.00	Outros Auxílios Financeiros a Pessoas Físicas	475.513,00			
3.3.9.0.49.00.00	Auxílio Transporte	233.011,00			
3.3.9.0.91.00.00	Sentenças Judiciais (que não pessoal e encargos)	155.961,00			
3.3.9.0.92.00.00	Despesas de Exercícios Anteriores	608.242,00			
3.3.9.0.93.00.00	INDENIZAÇÕES E RESTITUIÇÕES	70.766,00			
3.3.9.0.95.00.00	INDENIZ. P/ EXECUÇÃO TRABALHOS DE CAMPO	24.249,00			
4.0.0.0.00.00.00	DESPESAS DE CAPITAL				4.565.606,00
4.4.0.0.00.00.00	INVESTIMENTOS			4.565.606,00	
4.4.7.0.00.00.00	TRANSFERÊNCIAS A INSTITUIÇÕES		103.862,00		



PREFEITURA MUNICIPAL DE BARREIRAS

Rua Edigar de Deus Pitta
Lot. Aratu
BARREIRAS - BA
CNPJ: 13654405000195

Orçamento 2024
Despesa por Unidade

Valores Expressos em R\$

Código	Especificação	Elemento	Modalidade	Grupo	Categoria
UNIDADE:030950	FUNDO MUNICIPAL DE SAUDE DE BARREIRAS - FMSB				
4.4.7.1.00.00.00.00	TRANSFERÊNCIAS A CONSÓRCIOS PÚBLICOS		103.862,00		
4.4.7.1.70.00.00.00	Rateio pela Participação em Consórcio Público	103.862,00			
4.4.9.0.00.00.00.00	APLICAÇÕES DIRETAS		4.461.744,00		
4.4.9.0.30.00.00.00	Material de Consumo	67.028,00			
4.4.9.0.39.00.00.00	Outros Serviços Terceiros Pessoa Jurídica.	425.493,00			
4.4.9.0.51.00.00.00	Obras e Instalações	2.700.518,00			
4.4.9.0.52.00.00.00	Equipamentos e Material Permanente	1.199.172,00			
4.4.9.0.61.00.00.00	AQUISIÇÃO DE IMOVEIS	17.588,00			
4.4.9.0.92.00.00.00	Despesas de Exercícios Anteriores	15.389,00			
4.4.9.0.93.00.00.00	Indenizações e Restituições	36.556,00			
				Total:	207.590.445,00



PREFEITURA MUNICIPAL DE BARREIRAS

Rua Edigar de Deus Pitta
Lot. Aratu
BARREIRAS - BA
CNPJ: 13654405000195

Orçamento 2024
Despesa por Unidade

Valores Expressos em R\$

Código	Especificação	Elemento	Modalidade	Grupo	Categoria
UNIDADE:031010	SEC. MUN. DE AGRICULTURA E TECNOLOGIA				
3.0.0.0.00.00.00.00	DESPESAS CORRENTES				6.168.499,00
3.1.0.0.00.00.00.00	PESSOAL E ENCARGOS SOCIAIS			3.279.492,00	
3.1.9.0.00.00.00.00	APLICAÇÕES DIRETAS		3.279.492,00		
3.1.9.0.04.00.00.00	Contratação por Tempo Determinado	5.829,00			
3.1.9.0.11.00.00.00	Vencimentos e Vantagens Fixas Pessoal Civil,	2.677.611,00			
3.1.9.0.13.00.00.00	Obrigações Patronais	536.688,00			
3.1.9.0.92.00.00.00	Despesas de Exercícios Anteriores	1.486,00			
3.1.9.0.96.00.00.00	RESSARC. DESPESAS DE PESSOAL REQUISITADO	57.878,00			
3.3.0.0.00.00.00.00	OUTRAS DESPESAS CORRENTES			2.889.007,00	
3.3.5.0.00.00.00.00	TRANSF. INSTITUIÇÕES PRIVADAS SEM FINS		13.186,00		
3.3.5.0.43.00.00.00	Subvenções Sociais	13.186,00			
3.3.7.0.00.00.00.00	TRANSFERÊNCIAS A INSTITUIÇÕES		175.198,00		
3.3.7.1.00.00.00.00	TRANSFERÊNCIAS A CONSÓRCIOS PÚBLICOS		175.198,00		
3.3.7.1.70.00.00.00	Rateio pela Participação em Consórcio Público	175.198,00			
3.3.9.0.00.00.00.00	APLICAÇÕES DIRETAS		2.700.623,00		
3.3.9.0.14.00.00.00	Diárias Civil	13.768,00			
3.3.9.0.18.00.00.00	Auxílio Financeiro a Estudantes	9.748,00			
3.3.9.0.30.00.00.00	Material de Consumo	251.908,00			
3.3.9.0.31.00.00.00	Premiações Cult, Artisti. Científicas, Desp.e outs	2.636,00			
3.3.9.0.32.00.00.00	Material, Bens ou Serv. para Distribuição Gratuita.	1.086.842,00			
3.3.9.0.33.00.00.00	Passagens e Despesas com Locomoção	2.906,00			
3.3.9.0.35.00.00.00	Serviços de Consultoria	10.549,00			
3.3.9.0.36.00.00.00	Outros Serviços de Terceiros Pessoa Física	190.265,00			
3.3.9.0.39.00.00.00	Outros Serviços Terceiros Pessoa Jurídica	823.065,00			
3.3.9.0.40.00.00.00	Serviços de Tecnologia da Info. e Comunicação - P.	83.138,00			
3.3.9.0.46.00.00.00	Auxílio Alimentação	6.092,00			
3.3.9.0.47.00.00.00	Obrigações Tributárias e Contributivas	1.218,00			
3.3.9.0.48.00.00.00	Outros Auxílios Financeiros a Pessoas Físicas	158.895,00			
3.3.9.0.49.00.00.00	Auxílio Transporte	6.445,00			
3.3.9.0.92.00.00.00	Despesas de Exercícios Anteriores	3.654,00			
3.3.9.0.93.00.00.00	INDENIZAÇÕES E RESTITUIÇÕES	1.826,00			
3.3.9.3.00.00.00.00	APLICAÇÃO DIRETA OPERAÇÕES COM		47.668,00		
3.3.9.3.39.00.00.00	Outros Serviços de Terceiros Pessoa	47.668,00			
4.0.0.0.00.00.00.00	DESPESAS DE CAPITAL				1.664.961,00
4.4.0.0.00.00.00.00	INVESTIMENTOS			1.664.961,00	
4.4.7.0.00.00.00.00	TRANSFERÊNCIAS A INSTITUIÇÕES		40.805,00		
4.4.7.1.00.00.00.00	TRANSFERÊNCIAS A CONSÓRCIOS PÚBLICOS		40.805,00		
4.4.7.1.70.00.00.00	Rateio pela Participação em Consórcio Público	40.805,00			
4.4.9.0.00.00.00.00	APLICAÇÕES DIRETAS		1.624.156,00		
4.4.9.0.39.00.00.00	Outros Serviços Terceiros Pessoa Jurídica.	47.668,00			
4.4.9.0.51.00.00.00	Obras e Instalações	1.391.991,00			
4.4.9.0.52.00.00.00	Equipamentos e Material Permanente	176.579,00			
4.4.9.0.61.00.00.00	AQUISIÇÃO DE IMOVEIS	6.092,00			
4.4.9.0.92.00.00.00	Despesas de Exercícios Anteriores	1.826,00			



PREFEITURA MUNICIPAL DE BARREIRAS

Rua Edigar de Deus Pitta

Lot. Aratu

BARREIRAS - BA

CNPJ: 13654405000195

Orçamento 2024
Despesa por Unidade

Valores Expressos em R\$

Código	Especificação	Elemento	Modalidade	Grupo	Categoria
UNIDADE:031010	SEC. MUN. DE AGRICULTURA E TECNOLOGIA				
				Total:	7.833.460,00



PREFEITURA MUNICIPAL DE BARREIRAS

Rua Edigar de Deus Pitta
Lot. Aratu
BARREIRAS - BA
CNPJ: 13654405000195

Orçamento 2024
Despesa por Unidade

Valores Expressos em R\$

Código	Especificação	Elemento	Modalidade	Grupo	Categoria
UNIDADE:031050	SEC. MUN. DE INDUSTRIA, COMÉRCIO E TURISMO				
3.0.0.0.00.00.00.00	DESPESAS CORRENTES				2.587.004,00
3.1.0.0.00.00.00.00	PESSOAL E ENCARGOS SOCIAIS			364.084,00	
3.1.9.0.00.00.00.00	APLICAÇÕES DIRETAS		364.084,00		
3.1.9.0.04.00.00.00	Contratação por Tempo Determinado	5.829,00			
3.1.9.0.11.00.00.00	Vencimentos e Vantagens Fixas Pessoal Civil,	296.559,00			
3.1.9.0.13.00.00.00	Obrigações Patronais	60.478,00			
3.1.9.0.92.00.00.00	Despesas de Exercícios Anteriores	1.218,00			
3.3.0.0.00.00.00.00	OUTRAS DESPESAS CORRENTES			2.222.920,00	
3.3.9.0.00.00.00.00	APLICAÇÕES DIRETAS		2.222.920,00		
3.3.9.0.14.00.00.00	Diárias Civil	21.929,00			
3.3.9.0.18.00.00.00	Auxílio Financeiro a Estudantes	6.092,00			
3.3.9.0.30.00.00.00	Material de Consumo	123.774,00			
3.3.9.0.32.00.00.00	Material, Bens ou Serv. para Distribuição Gratuita.	7.310,00			
3.3.9.0.33.00.00.00	Passagens e Despesas com Locomoção	1.218,00			
3.3.9.0.35.00.00.00	Serviços de Consultoria	12.185,00			
3.3.9.0.36.00.00.00	Outros Serviços de Terceiros Pessoa Física	162.977,00			
3.3.9.0.39.00.00.00	Outros Serviços Terceiros Pessoa Jurídica	1.865.486,00			
3.3.9.0.40.00.00.00	Serviços de Tecnologia da Info. e Comunicação - P.	12.709,00			
3.3.9.0.46.00.00.00	Auxílio Alimentação	1.218,00			
3.3.9.0.48.00.00.00	Outros Auxílios Financeiros a Pessoas Físicas	1.218,00			
3.3.9.0.49.00.00.00	Auxílio Transporte	1.218,00			
3.3.9.0.92.00.00.00	Despesas de Exercícios Anteriores	3.045,00			
3.3.9.0.93.00.00.00	INDENIZAÇÕES E RESTITUIÇÕES	2.541,00			
4.0.0.0.00.00.00.00	DESPESAS DE CAPITAL				71.737,00
4.4.0.0.00.00.00.00	INVESTIMENTOS			71.737,00	
4.4.9.0.00.00.00.00	APLICAÇÕES DIRETAS		71.737,00		
4.4.9.0.30.00.00.00	Material de Consumo	1.218,00			
4.4.9.0.51.00.00.00	Obras e Instalações	65.935,00			
4.4.9.0.52.00.00.00	Equipamentos e Material Permanente	4.584,00			
				Total:	2.658.741,00



PREFEITURA MUNICIPAL DE BARREIRAS

Rua Edigar de Deus Pitta
Lot. Aratu
BARREIRAS - BA
CNPJ: 13654405000195

Orçamento 2024
Despesa por Unidade

Valores Expressos em R\$

Código	Especificação	Elemento	Modalidade	Grupo	Categoria
UNIDADE:031111	SEC. MUN. DE INFRAEST, OBRAS, SERV PUB. TRANSPORTE				
3.0.0.0.00.00.00.00	DESPESAS CORRENTES				61.828.362,00
3.1.0.0.00.00.00.00	PESSOAL E ENCARGOS SOCIAIS			11.012.295,00	
3.1.9.0.00.00.00.00	APLICAÇÕES DIRETAS		11.012.295,00		
3.1.9.0.04.00.00.00	Contratação por Tempo Determinado	34.419,00			
3.1.9.0.11.00.00.00	Vencimentos e Vantagens Fixas Pessoal Civil.	9.138.080,00			
3.1.9.0.13.00.00.00	Obrigações Patronais	1.834.500,00			
3.1.9.0.92.00.00.00	Despesas de Exercícios Anteriores	5.296,00			
3.3.0.0.00.00.00.00	OUTRAS DESPESAS CORRENTES			50.816.067,00	
3.3.9.0.00.00.00.00	APLICAÇÕES DIRETAS		50.816.067,00		
3.3.9.0.14.00.00.00	Diárias Civil	5.541,00			
3.3.9.0.18.00.00.00	Auxílio Financeiro a Estudantes	22.629,00			
3.3.9.0.30.00.00.00	Material de Consumo	5.883.820,00			
3.3.9.0.32.00.00.00	Material, Bens ou Serv. para Distribuição Gratuita	2.436,00			
3.3.9.0.33.00.00.00	Passagens e Despesas com Locomoção	6.822,00			
3.3.9.0.36.00.00.00	Outros Serviços de Terceiros Pessoa Física	82.915,00			
3.3.9.0.37.00.00.00	Locação de Mão de obra	36.556,00			
3.3.9.0.39.00.00.00	Outros Serviços Terceiros Pessoa Jurídica	44.499.510,00			
3.3.9.0.40.00.00.00	Serviços de Tecnologia da Info. e Comunicação - P.	31.779,00			
3.3.9.0.46.00.00.00	Auxílio Alimentação	12.709,00			
3.3.9.0.47.00.00.00	Obrigações Tributárias e Contributivas	24.370,00			
3.3.9.0.49.00.00.00	Auxílio Transporte	3.032,00			
3.3.9.0.92.00.00.00	Despesas de Exercícios Anteriores	52.980,00			
3.3.9.0.93.00.00.00	INDENIZAÇÕES E RESTITUIÇÕES	90.040,00			
3.3.9.0.95.00.00.00	INDENIZ. P/ EXECUÇÃO TRABALHOS DE CAMPO	60.928,00			
4.0.0.0.00.00.00.00	DESPESAS DE CAPITAL				38.478.757,00
4.4.0.0.00.00.00.00	INVESTIMENTOS			27.888.617,00	
4.4.9.0.00.00.00.00	APLICAÇÕES DIRETAS		27.888.617,00		
4.4.9.0.30.00.00.00	Material de Consumo	722.676,00			
4.4.9.0.35.00.00.00	Serviços de Consultoria	146.227,00			
4.4.9.0.36.00.00.00	Outros Serviços de Terceiros Pessoa Física.	58.537,00			
4.4.9.0.39.00.00.00	Outros Serviços Terceiros Pessoa Jurídica.	9.764.153,00			
4.4.9.0.51.00.00.00	Obras e Instalações	16.594.647,00			
4.4.9.0.52.00.00.00	Equipamentos e Material Permanente	563.710,00			
4.4.9.0.92.00.00.00	Despesas de Exercícios Anteriores	17.481,00			
4.4.9.3.00.00.00.00	APLICAÇÃO DIRETA OPERAÇÕES COM		21.186,00		
4.4.9.3.51.00.00.00	Obras e Instalações	21.186,00			
4.5.0.0.00.00.00.00	INVERSÕES FINANCEIRAS			10.590.140,00	
4.5.6.7.82.00.00.00	Aporte de Recursos pelo Parceiro Público em Favor	10.593,00			
4.5.6.7.83.00.00.00	Despesas Decorrentes de Contrato de Parceria	10.579.547,00			
				Total:	100.307.119,00



PREFEITURA MUNICIPAL DE BARREIRAS

Rua Edigar de Deus Pitta
Lot. Aratu
BARREIRAS - BA
CNPJ: 13654405000195

Orçamento 2024
Despesa por Unidade

Valores Expressos em R\$

Código	Especificação	Elemento	Modalidade	Grupo	Categoria
UNIDADE:031212	SEC. MUN. DE SEGURANÇA CIDADÃ E TRÁNSITO				
3.0.0.0.00.00.00.00	DESPESAS CORRENTES				16.055.728,00
3.1.0.0.00.00.00.00	PESSOAL E ENCARGOS SOCIAIS			14.332.256,00	
3.1.9.0.00.00.00.00	APLICAÇÕES DIRETAS		14.332.256,00		
3.1.9.0.04.00.00.00	Contratação por Tempo Determinado	23.580,00			
3.1.9.0.11.00.00.00	Vencimentos e Vantagens Fixas Pessoal Civil,	11.916.921,00			
3.1.9.0.13.00.00.00	Obrigações Patronais	2.388.101,00			
3.1.9.0.92.00.00.00	Despesas de Exercícios Anteriores	3.654,00			
3.3.0.0.00.00.00.00	OUTRAS DESPESAS CORRENTES			1.723.472,00	
3.3.9.0.00.00.00.00	APLICAÇÕES DIRETAS		1.723.472,00		
3.3.9.0.14.00.00.00	Diárias Civil	8.528,00			
3.3.9.0.18.00.00.00	Auxílio Financeiro a Estudantes	13.524,00			
3.3.9.0.19.00.00.00	Auxílio Fardamento	6.092,00			
3.3.9.0.30.00.00.00	Material de Consumo	243.704,00			
3.3.9.0.32.00.00.00	Material, Bens ou Serv. para Distribuição Gratuita.	2.436,00			
3.3.9.0.33.00.00.00	Passagens e Despesas com Locomoção	9.747,00			
3.3.9.0.36.00.00.00	Outros Serviços de Terceiros Pessoa Física	45.967,00			
3.3.9.0.39.00.00.00	Outros Serviços Terceiros Pessoa Jurídica	1.285.716,00			
3.3.9.0.40.00.00.00	Serviços de Tecnologia da Info. e Comunicação - P.	77.806,00			
3.3.9.0.46.00.00.00	Auxílio Alimentação	2.436,00			
3.3.9.0.47.00.00.00	Obrigações Tributárias e Contributivas	2.541,00			
3.3.9.0.49.00.00.00	Auxílio Transporte	10.357,00			
3.3.9.0.92.00.00.00	Despesas de Exercícios Anteriores	7.308,00			
3.3.9.0.93.00.00.00	INDENIZAÇÕES E RESTITUIÇÕES	7.310,00			
4.0.0.0.00.00.00.00	DESPESAS DE CAPITAL				1.143.109,00
4.4.0.0.00.00.00.00	INVESTIMENTOS			1.143.109,00	
4.4.9.0.00.00.00.00	APLICAÇÕES DIRETAS		1.143.109,00		
4.4.9.0.30.00.00.00	Material de Consumo	36.321,00			
4.4.9.0.35.00.00.00	Serviços de Consultoria	189.120,00			
4.4.9.0.36.00.00.00	Outros Serviços de Terceiros Pessoa Física.	9.218,00			
4.4.9.0.39.00.00.00	Outros Serviços Terceiros Pessoa Jurídica.	247.582,00			
4.4.9.0.51.00.00.00	Obras e Instalações	163.466,00			
4.4.9.0.52.00.00.00	Equipamentos e Material Permanente	485.218,00			
4.4.9.0.61.00.00.00	AQUISIÇÃO DE IMOVEIS	12.184,00			
				Total:	17.198.837,00



PREFEITURA MUNICIPAL DE BARREIRAS

Rua Edigar de Deus Pitta
Lot. Aratu
BARREIRAS - BA
CNPJ: 13654405000195

Orçamento 2024
Despesa por Unidade

Valores Expressos em R\$

Código	Especificação	Elemento	Modalidade	Grupo	Categoria
UNIDADE:031250	SECRETARIA MUN. DE ASSISTENCIA SOCIAL E TRABALHO				
3.0.0.0.00.00.00.00	DESPESAS CORRENTES				7.946.562,00
3.1.0.0.00.00.00.00	PESSOAL E ENCARGOS SOCIAIS			5.711.741,00	
3.1.9.0.00.00.00.00	APLICAÇÕES DIRETAS		5.711.741,00		
3.1.9.0.04.00.00.00	Contratação por Tempo Determinado	25.648,00			
3.1.9.0.11.00.00.00	Vencimentos e Vantagens Fixas Pessoal Civil,	4.733.121,00			
3.1.9.0.13.00.00.00	Obrigações Patronais	951.754,00			
3.1.9.0.92.00.00.00	Despesas de Exercícios Anteriores	1.218,00			
3.3.0.0.00.00.00.00	OUTRAS DESPESAS CORRENTES			2.234.821,00	
3.3.5.0.00.00.00.00	TRANSF. INSTITUIÇÕES PRIVADAS SEM FINS		548.907,00		
3.3.5.0.43.00.00.00	Subvenções Sociais	548.907,00			
3.3.9.0.00.00.00.00	APLICAÇÕES DIRETAS		1.685.914,00		
3.3.9.0.14.00.00.00	Diárias Civil	23.245,00			
3.3.9.0.18.00.00.00	Auxílio Financeiro a Estudantes	4.171,00			
3.3.9.0.30.00.00.00	Material de Consumo	186.896,00			
3.3.9.0.31.00.00.00	Premiações Cult, Artísti. Científicas, Desp e outs	2.436,00			
3.3.9.0.32.00.00.00	Material, Bens ou Serv. para Distribuição Gratuita.	40.000,00			
3.3.9.0.33.00.00.00	Passagens e Despesas com Locomoção	17.239,00			
3.3.9.0.36.00.00.00	Outros Serviços de Terceiros Pessoa Física	66.363,00			
3.3.9.0.39.00.00.00	Outros Serviços Terceiros Pessoa Jurídica	1.075.010,00			
3.3.9.0.40.00.00.00	Serviços de Tecnologia da Info. e Comunicação - P.	6.092,00			
3.3.9.0.48.00.00.00	Outros Auxílios Financeiros a Pessoas Físicas	256.092,00			
3.3.9.0.49.00.00.00	Auxílio Transporte	3.498,00			
3.3.9.0.92.00.00.00	Despesas de Exercícios Anteriores	2.436,00			
3.3.9.0.93.00.00.00	INDENIZAÇÕES E RESTITUIÇÕES	2.436,00			
4.0.0.0.00.00.00.00	DESPESAS DE CAPITAL				239.726,00
4.4.0.0.00.00.00.00	INVESTIMENTOS			239.726,00	
4.4.9.0.00.00.00.00	APLICAÇÕES DIRETAS		239.726,00		
4.4.9.0.39.00.00.00	Outros Serviços Terceiros Pessoa Jurídica.	50.000,00			
4.4.9.0.51.00.00.00	Obras e Instalações	106.093,00			
4.4.9.0.52.00.00.00	Equipamentos e Material Permanente	71.448,00			
4.4.9.0.61.00.00.00	AQUISIÇÃO DE IMOVEIS	12.185,00			

Total: 8.186.288,00



PREFEITURA MUNICIPAL DE BARREIRAS

Rua Edigar de Deus Pitta
Lot. Aratu
BARREIRAS - BA
CNPJ: 13654405000195

Orçamento 2024
Despesa por Unidade

Valores Expressos em R\$

Código	Especificação	Elemento	Modalidade	Grupo	Categoria
UNIDADE:031251	FUNDO MUNICIPAL DE ASSISTÊNCIA SOCIAL				
3.0.0.0.00.00.00.00	DESPESAS CORRENTES				8.300.883,00
3.1.0.0.00.00.00.00	PESSOAL E ENCARGOS SOCIAIS			4.209.311,00	
3.1.9.0.00.00.00.00	APLICAÇÕES DIRETAS		4.209.311,00		
3.1.9.0.04.00.00.00	Contratação por Tempo Determinado	3.402.125,00			
3.1.9.0.11.00.00.00	Vencimentos e Vantagens Fixas Pessoal Civil,	111.308,00			
3.1.9.0.13.00.00.00	Obrigações Patronais	693.759,00			
3.1.9.0.92.00.00.00	Despesas de Exercícios Anteriores	2.119,00			
3.3.0.0.00.00.00.00	OUTRAS DESPESAS CORRENTES			4.091.572,00	
3.3.5.0.00.00.00.00	TRANSF. INSTITUIÇÕES PRIVADAS SEM FINS		498.883,00		
3.3.5.0.43.00.00.00	Subvenções Sociais	498.883,00			
3.3.9.0.00.00.00.00	APLICAÇÕES DIRETAS		3.592.689,00		
3.3.9.0.14.00.00.00	Diárias Civil	89.443,00			
3.3.9.0.18.00.00.00	Auxílio Financeiro a Estudantes	2.119,00			
3.3.9.0.30.00.00.00	Material de Consumo	658.775,00			
3.3.9.0.32.00.00.00	Material, Bens ou Serv. para Distribuição Gratuita.	963.538,00			
3.3.9.0.33.00.00.00	Passagens e Despesas com Locomoção	77.226,00			
3.3.9.0.35.00.00.00	Serviços de Consultoria	69.618,00			
3.3.9.0.36.00.00.00	Outros Serviços de Terceiros Pessoa Física	407.453,00			
3.3.9.0.39.00.00.00	Outros Serviços Terceiros Pessoa Jurídica	1.185.214,00			
3.3.9.0.40.00.00.00	Serviços de Tecnologia da Info. e Comunicação - P.	46.237,00			
3.3.9.0.47.00.00.00	Obrigações Tributárias e Contributivas	1.059,00			
3.3.9.0.48.00.00.00	Outros Auxílios Financeiros a Pessoas Físicas	49.461,00			
3.3.9.0.49.00.00.00	Auxílio Transporte	21.361,00			
3.3.9.0.92.00.00.00	Despesas de Exercícios Anteriores	5.296,00			
3.3.9.0.93.00.00.00	INDENIZAÇÕES E RESTITUIÇÕES	15.889,00			
4.0.0.0.00.00.00.00	DESPESAS DE CAPITAL				307.512,00
4.4.0.0.00.00.00.00	INVESTIMENTOS			307.512,00	
4.4.9.0.00.00.00.00	APLICAÇÕES DIRETAS		307.512,00		
4.4.9.0.30.00.00.00	Material de Consumo	19.237,00			
4.4.9.0.52.00.00.00	Equipamentos e Material Permanente	288.275,00			
				Total:	8.608.395,00



PREFEITURA MUNICIPAL DE BARREIRAS

Rua Edigar de Deus Pitta
Lot. Aratu
BARREIRAS - BA
CNPJ: 13654405000195

Orçamento 2024
Despesa por Unidade

Valores Expressos em R\$

Código	Especificação	Elemento	Modalidade	Grupo	Categoria
UNIDADE:031252	FUNDO MUNICIPAL DA CRIANÇA E DO ADOLESCENTE				
3.0.0.0.00.00.00.00	DESPESAS CORRENTES				294.465,00
3.1.0.0.00.00.00.00	PESSOAL E ENCARGOS SOCIAIS			70.456,00	
3.1.9.0.00.00.00.00	APLICAÇÕES DIRETAS		70.456,00		
3.1.9.0.04.00.00.00	Contratação por Tempo Determinado	19.231,00			
3.1.9.0.11.00.00.00	Vencimentos e Vantagens Fixas Pessoal Civil,	38.468,00			
3.1.9.0.13.00.00.00	Obrigações Patronais	11.539,00			
3.1.9.0.92.00.00.00	Despesas de Exercícios Anteriores	1.218,00			
3.3.0.0.00.00.00.00	OUTRAS DESPESAS CORRENTES			224.009,00	
3.3.5.0.00.00.00.00	TRANSF. INSTITUIÇÕES PRIVADAS SEM FINS		4.264,00		
3.3.5.0.43.00.00.00	Subvenções Sociais	4.264,00			
3.3.9.0.00.00.00.00	APLICAÇÕES DIRETAS		219.745,00		
3.3.9.0.14.00.00.00	Diárias Civil	6.790,00			
3.3.9.0.30.00.00.00	Material de Consumo	71.337,00			
3.3.9.0.32.00.00.00	Material, Bens ou Serv. para Distribuição Gratuita	6.092,00			
3.3.9.0.33.00.00.00	Passagens e Despesas com Locomoção	5.527,00			
3.3.9.0.36.00.00.00	Outros Serviços de Terceiros Pessoa Física	10.019,00			
3.3.9.0.39.00.00.00	Outros Serviços Terceiros Pessoa Jurídica	101.614,00			
3.3.9.0.40.00.00.00	Serviços de Tecnologia da Info. e Comunicação - P.	2.527,00			
3.3.9.0.48.00.00.00	Outros Auxílios Financeiros a Pessoas Físicas	12.185,00			
3.3.9.0.92.00.00.00	Despesas de Exercícios Anteriores	2.436,00			
3.3.9.0.93.00.00.00	INDENIZAÇÕES E RESTITUIÇÕES	1.218,00			
4.0.0.0.00.00.00.00	DESPESAS DE CAPITAL				17.449,00
4.4.0.0.00.00.00.00	INVESTIMENTOS			17.449,00	
4.4.9.0.00.00.00.00	APLICAÇÕES DIRETAS		17.449,00		
4.4.9.0.51.00.00.00	Obras e Instalações	6.092,00			
4.4.9.0.52.00.00.00	Equipamentos e Material Permanente	11.357,00			
				Total:	311.914,00



PREFEITURA MUNICIPAL DE BARREIRAS

Rua Edigar de Deus Pitta
Lot. Aratu
BARREIRAS - BA
CNPJ: 13654405000195

Orçamento 2024
Despesa por Unidade

Valores Expressos em R\$

Código	Especificação	Elemento	Modalidade	Grupo	Categoria
UNIDADE:031258	FUNDO MUNICIPAL PENITENCIÁRIO - FUNPREM				
3.0.0.0.00.00.00.00	DESPESAS CORRENTES				52.741,00
3.1.0.0.00.00.00.00	PESSOAL E ENCARGOS SOCIAIS			16.775,00	
3.1.9.0.00.00.00.00	APLICAÇÕES DIRETAS		16.775,00		
3.1.9.0.04.00.00.00	Contratação por Tempo Determinado	1.270,00			
3.1.9.0.11.00.00.00	Vencimentos e Vantagens Fixas Pessoal Civil,	12.709,00			
3.1.9.0.13.00.00.00	Obrigações Patronais	2.796,00			
3.3.0.0.00.00.00.00	OUTRAS DESPESAS CORRENTES			35.966,00	
3.3.9.0.00.00.00.00	APLICAÇÕES DIRETAS		35.966,00		
3.3.9.0.14.00.00.00	Diárias Civil	1.218,00			
3.3.9.0.30.00.00.00	Material de Consumo	19.496,00			
3.3.9.0.32.00.00.00	Material, Bens ou Serv. para Distribuição Gratuita.	3.759,00			
3.3.9.0.36.00.00.00	Outros Serviços de Terceiros Pessoa Física	4.183,00			
3.3.9.0.39.00.00.00	Outros Serviços Terceiros Pessoa Jurídica	7.310,00			
4.0.0.0.00.00.00.00	DESPESAS DE CAPITAL				9.747,00
4.4.0.0.00.00.00.00	INVESTIMENTOS			9.747,00	
4.4.9.0.00.00.00.00	APLICAÇÕES DIRETAS		9.747,00		
4.4.9.0.52.00.00.00	Equipamentos e Material Permanente	9.747,00			
				Total:	62.488,00



PREFEITURA MUNICIPAL DE BARREIRAS

Rua Edigar de Deus Pitta
Lot. Aratu
BARREIRAS - BA
CNPJ: 13654405000195

Orçamento 2024
Despesa por Unidade

Valores Expressos em R\$

Código	Especificação	Elemento	Modalidade	Grupo	Categoria
UNIDADE:031414	SEC. MUN. DE MEIO AMBIENTE E SUSTENTABILIDADE				
3.0.0.0.00.00.00.00	DESPESAS CORRENTES				4.413.704,00
3.1.0.0.00.00.00.00	PESSOAL E ENCARGOS SOCIAIS			3.045.250,00	
3.1.9.0.00.00.00.00	APLICAÇÕES DIRETAS		3.045.250,00		
3.1.9.0.04.00.00.00	Contratação por Tempo Determinado	12.185,00			
3.1.9.0.11.00.00.00	Vencimentos e Vantagens Fixas Pessoal Civil,	2.524.508,00			
3.1.9.0.13.00.00.00	Obrigações Patronais	507.339,00			
3.1.9.0.92.00.00.00	Despesas de Exercícios Anteriores	1.218,00			
3.3.0.0.00.00.00.00	OUTRAS DESPESAS CORRENTES			1.368.454,00	
3.3.5.0.00.00.00.00	TRANSF. INSTITUIÇÕES PRIVADAS SEM FINS		12.185,00		
3.3.5.0.43.00.00.00	Subvenções Sociais	12.185,00			
3.3.6.7.83.00.00.00	Despesas Decorrentes de Contrato de Parceria	111.756,00			
3.3.7.0.00.00.00.00	TRANSFERÊNCIAS A INSTITUIÇÕES		48.000,00		
3.3.7.1.00.00.00.00	TRANSFERÊNCIAS A CONSÓRCIOS PÚBLICOS		48.000,00		
3.3.7.1.70.00.00.00	Rateio pela Participação em Consórcio Público	48.000,00			
3.3.9.0.00.00.00.00	APLICAÇÕES DIRETAS		1.196.513,00		
3.3.9.0.14.00.00.00	Diárias Civil	10.194,00			
3.3.9.0.18.00.00.00	Auxílio Financeiro a Estudantes	12.343,00			
3.3.9.0.30.00.00.00	Material de Consumo	252.166,00			
3.3.9.0.31.00.00.00	Premiações Cult, Artísti. Científicas, Desp e outs	2.436,00			
3.3.9.0.33.00.00.00	Passagens e Despesas com Locomoção	670,00			
3.3.9.0.36.00.00.00	Outros Serviços de Terceiros Pessoa Física	52.901,00			
3.3.9.0.39.00.00.00	Outros Serviços Terceiros Pessoa Jurídica	752.152,00			
3.3.9.0.40.00.00.00	Serviços de Tecnologia da Info. e Comunicação - P.	24.370,00			
3.3.9.0.46.00.00.00	Auxílio Alimentação	2.436,00			
3.3.9.0.47.00.00.00	Obrigações Tributárias e Contributivas	3.045,00			
3.3.9.0.48.00.00.00	Outros Auxílios Financeiros a Pessoas Físicas	4.264,00			
3.3.9.0.49.00.00.00	Auxílio Transporte	12.185,00			
3.3.9.0.92.00.00.00	Despesas de Exercícios Anteriores	7.840,00			
3.3.9.0.93.00.00.00	INDENIZAÇÕES E RESTITUIÇÕES	1.218,00			
3.3.9.3.00.00.00.00	APLICAÇÃO DIRETA OPERAÇÕES COM		58.293,00		
3.3.9.3.39.00.00.00	Outros Serviços de Terceiros Pessoa	58.293,00			
4.0.0.0.00.00.00.00	DESPESAS DE CAPITAL				3.409.890,00
4.4.0.0.00.00.00.00	INVESTIMENTOS			2.238.273,00	
4.4.7.0.00.00.00.00	TRANSFERÊNCIAS A INSTITUIÇÕES		121.856,00		
4.4.7.1.00.00.00.00	TRANSFERÊNCIAS A CONSÓRCIOS PÚBLICOS		121.856,00		
4.4.7.1.70.00.00.00	Rateio pela Participação em Consórcio Público	121.856,00			
4.4.9.0.00.00.00.00	APLICAÇÕES DIRETAS		2.116.417,00		
4.4.9.0.30.00.00.00	Material de Consumo	32.309,00			
4.4.9.0.39.00.00.00	Outros Serviços Terceiros Pessoa Jurídica	291.898,00			
4.4.9.0.51.00.00.00	Obras e Instalações	1.509.726,00			
4.4.9.0.52.00.00.00	Equipamentos e Material Permanente	280.736,00			
4.4.9.0.92.00.00.00	Despesas de Exercícios Anteriores	1.748,00			
4.5.0.0.00.00.00.00	INVERSÕES FINANCEIRAS			1.171.617,00	
4.5.6.7.82.00.00.00	Aporte de Recursos pelo Parceiro Público em Favor	800.301,00			
4.5.6.7.83.00.00.00	Despesas Decorrentes de Contrato de Parceria	371.316,00			



PREFEITURA MUNICIPAL DE BARREIRAS

Rua Edigar de Deus Pitta
Lot. Aratu
BARREIRAS - BA
CNPJ: 13654405000195

Orçamento 2024
Despesa por Unidade

Valores Expressos em R\$

Código	Especificação	Elemento	Modalidade	Grupo	Categoria
UNIDADE:031414	SEC. MUN. DE MEIO AMBIENTE E SUSTENTABILIDADE				

Total: 7.823.594,00



PREFEITURA MUNICIPAL DE BARREIRAS

Rua Edigar de Deus Pitta
Lot. Aratu
BARREIRAS - BA
CNPJ: 13654405000195

Orçamento 2024
Despesa por Unidade

Valores Expressos em R\$

Código	Especificação	Elemento	Modalidade	Grupo	Categoria
UNIDADE:031450	FUNDO MUNICIPAL DE MEIO AMBIENTE				
3.0.0.0.00.00.00.00	DESPESAS CORRENTES				285.568,00
3.1.0.0.00.00.00.00	PESSOAL E ENCARGOS SOCIAIS			27.278,00	
3.1.9.0.00.00.00.00	APLICAÇÕES DIRETAS		27.278,00		
3.1.9.0.04.00.00.00	Contratação por Tempo Determinado	2.714,00			
3.1.9.0.11.00.00.00	Vencimentos e Vantagens Fixas Pessoal Civil,	19.003,00			
3.1.9.0.13.00.00.00	Obrigações Patronais	4.343,00			
3.1.9.0.92.00.00.00	Despesas de Exercícios Anteriores	1.218,00			
3.3.0.0.00.00.00.00	OUTRAS DESPESAS CORRENTES			258.290,00	
3.3.5.0.00.00.00.00	TRANSF. INSTITUIÇÕES PRIVADAS SEM FINS		3.045,00		
3.3.5.0.43.00.00.00	Subvenções Sociais	3.045,00			
3.3.9.0.00.00.00.00	APLICAÇÕES DIRETAS		255.245,00		
3.3.9.0.14.00.00.00	Diárias Civil	1.826,00			
3.3.9.0.30.00.00.00	Material de Consumo	1.663,00			
3.3.9.0.32.00.00.00	Material, Bens ou Serv. para Distribuição Gratuita.	3.045,00			
3.3.9.0.33.00.00.00	Passagens e Despesas com Locomoção	1.218,00			
3.3.9.0.36.00.00.00	Outros Serviços de Terceiros Pessoa Física	18.278,00			
3.3.9.0.39.00.00.00	Outros Serviços Terceiros Pessoa Juridica	15.377,00			
3.3.9.0.40.00.00.00	Serviços de Tecnologia da Info. e Comunicação - P.	208.966,00			
3.3.9.0.47.00.00.00	Obrigações Tributárias e Contributivas	1.218,00			
3.3.9.0.48.00.00.00	Outros Auxílios Financeiros a Pessoas Físicas	1.218,00			
3.3.9.0.92.00.00.00	Despesas de Exercícios Anteriores	1.218,00			
3.3.9.0.93.00.00.00	INDENIZAÇÕES E RESTITUIÇÕES	1.218,00			
4.0.0.0.00.00.00.00	DESPESAS DE CAPITAL				132.860,00
4.4.0.0.00.00.00.00	INVESTIMENTOS			132.860,00	
4.4.9.0.00.00.00.00	APLICAÇÕES DIRETAS		132.860,00		
4.4.9.0.51.00.00.00	Obras e Instalações	27.417,00			
4.4.9.0.52.00.00.00	Equipamentos e Material Permanente	99.351,00			
4.4.9.0.61.00.00.00	AQUISIÇÃO DE IMOVEIS	6.092,00			
				Total:	418.428,00



PREFEITURA MUNICIPAL DE BARREIRAS

Rua Edigar de Deus Pitta
Lot. Aratu
BARREIRAS - BA
CNPJ: 13654405000195

Orçamento 2024
Despesa por Unidade

Valores Expressos em R\$

Código	Especificação	Elemento	Modalidade	Grupo	Categoria
UNIDADE:038888	ENCARGOS GERAIS DO MUNICIPIO				
3.0.0.0.00.00.00.00	DESPESAS CORRENTES				10.187.319,50
3.1.0.0.00.00.00.00	PESSOAL E ENCARGOS SOCIAIS			251.120,00	
3.1.9.0.00.00.00.00	APLICAÇÕES DIRETAS		251.120,00		
3.1.9.0.91.00.00.00	Sentenças Judiciais	220.657,00			
3.1.9.0.94.00.00.00	IDENIZAÇÕES RESTITUIÇÕES TRABALHISTAS	30.463,00			
3.2.0.0.00.00.00.00	JUROS E ENCARGOS DA DÍVIDA			1.067.877,00	
3.2.9.0.00.00.00.00	APLICAÇÕES DIRETAS		1.067.877,00		
3.2.9.0.21.00.00.00	JUROS SOBRE A DÍVIDA POR CONTRATO	1.006.949,00			
3.2.9.0.22.00.00.00	Outros Encargos sobre a Dívida por Contrato	60.928,00			
3.3.0.0.00.00.00.00	OUTRAS DESPESAS CORRENTES			8.868.322,50	
3.3.9.0.00.00.00.00	APLICAÇÕES DIRETAS		8.868.322,50		
3.3.9.0.47.00.00.00	Obrigações Tributárias e Contributivas	7.904.834,50			
3.3.9.0.91.00.00.00	Sentenças Judiciais (que não pessoal e encargos)	938.068,00			
3.3.9.0.92.00.00.00	Despesas de Exercícios Anteriores	25.420,00			
4.0.0.0.00.00.00.00	DESPESAS DE CAPITAL				70.498.822,00
4.6.0.0.00.00.00.00	AMORTIZAÇÃO DA DÍVIDA			70.498.822,00	
4.6.9.0.00.00.00.00	APLICAÇÕES DIRETAS		70.498.822,00		
4.6.9.0.21.00.00.00	Juros sobre a Dívida por Contrato	25.823.589,00			
4.6.9.0.71.00.00.00	Principal da Dívida Contratual Resgatado	44.415.090,00			
4.6.9.0.75.00.00.00	Correção Monetária da Dívida de Operações de	260.143,00			
Total:					80.686.141,50



PREFEITURA MUNICIPAL DE BARREIRAS

Rua Edlgar de Deus Pitta
Lot. Aratu
BARREIRAS - BA
CNPJ: 13654405000195

Orçamento 2024
Despesa por Unidade

Valores Expressos em R\$

Código	Especificação	Elemento	Modalidade	Grupo	Categoria
UNIDADE:039999	RESERVA DE CONTINGENCIA				
9.0.0.0.00.00.00.00	RESERVA DE CONTINGÊNCIA				4.000.000,00
9.9.0.0.00.00.00.00	RESERVA DE CONTINGÊNCIA			4.000.000,00	
9.9.9.0.00.00.00.00	RESERVA DE CONTINGENCIA.		4.000.000,00		
9.9.9.99.00.00.00.00	RESERVA DE CONTINGÊNCIA	4.000.000,00			
9.9.9.99.99.00.00.00	RESERVA DE CONTINGENCIA	4.000.000,00			
9.9.9.99.99.99.00.00	RESERVA DE CONTINGENCIA	4.000.000,00			

Total: 4.000.000,00

Total Geral: R\$805.036.571,00



PREFEITURA MUNICIPAL DE BARREIRAS

Rua Edigar de Deus Pitta
Lot. Aratu
BARREIRAS - BA
CNPJ: 13.654.405/0001-95

Anexo VI, da Lei Nº 4.320/64 - Orçamento 2024
Programa de Trabalho

Valores expressos em R\$

Código	Especificação	Atividade	Projeto	Total Fixado
Órgão: 1 - PREFEITURA MUNICIPAL DE BARREIRAS				
Unidade: 030202 - GABINETE DO PREFEITO				
04.000.000.0.000	ADMINISTRAÇÃO	12.684.633,00	0,00	12.684.633,00
04.122.000.0.000	Administração Geral	12.460.903,00	0,00	12.460.903,00
04.122.002.0.000	GESTÃO PARTICIPATIVA, EFICIENTE E TRANSPARENTE	12.460.903,00	0,00	12.460.903,00
04.122.002.2.004	GESTÃO DAS AÇÕES DA CASA DOS CONSELHOS	152.050,00	0,00	152.050,00
04.122.002.2.005	GESTÃO DAS AÇÕES DA OUVIDORIA DO MUNICÍPIO.	67.444,00	0,00	67.444,00
04.122.002.2.006	GESTÃO DAS AÇÕES DO GABINETE DO PREFEITO	11.850.664,00	0,00	11.850.664,00
04.122.002.2.007	GERENCIAMENTO DE CONSÓRCIO PÚBLICO	390.745,00	0,00	390.745,00
04.131.000.0.000	COMUNICACAO SOCIAL	223.730,00	0,00	223.730,00
04.131.002.0.000	GESTÃO PARTICIPATIVA, EFICIENTE E TRANSPARENTE	223.730,00	0,00	223.730,00
04.131.002.2.008	GESTÃO DAS ATIVIDADES DE COMUNICAÇÃO SOCIAL, EVENTOS E CERIMONIAL	223.730,00	0,00	223.730,00
Total:		12.684.633,00	0,00	12.684.633,00



PREFEITURA MUNICIPAL DE BARREIRAS

Rua Edigar de Deus Pitta
Lot. Aratu
BARREIRAS - BA
CNPJ: 13.654.405/0001-95

Anexo VI, da Lei Nº 4.320/64 - Orçamento 2024
Programa de Trabalho

Valores expressos em R\$

Código	Especificação	Atividade	Projeto	Total Fixado
Órgão: 1 - PREFEITURA MUNICIPAL DE BARREIRAS				
Unidade: 030303 - GABINETE DO VICE-PREFEITO				
04.000.000.0.000	ADMINISTRAÇÃO	564.388,00	0,00	564.388,00
04.122.000.0.000	Administração Geral	564.388,00	0,00	564.388,00
04.122.003.0.000	GESTÃO PARTICIPATIVA, EFICIENTE E TRANSPARENTE	564.388,00	0,00	564.388,00
04.122.003.2.010	GESTÃO DAS AÇÕES DO GABINETE DO VICE PREFEITO	564.388,00	0,00	564.388,00
Total:		564.388,00	0,00	564.388,00



PREFEITURA MUNICIPAL DE BARREIRAS

Rua Edigar de Deus Pitta

Lot. Aratu

BARREIRAS - BA

CNPJ: 13.654.405/0001-95

Anexo VI, da Lei Nº 4.320/64 - Orçamento 2024

Programa de Trabalho

Valores expressos em R\$

Código	Especificação	Atividade	Projeto	Total Fixado
Órgão: 1 - PREFEITURA MUNICIPAL DE BARREIRAS				
Unidade: 030404 - PROCURADORIA GERAL DO MUNICIPIO				
02.000.000.0.000	JUDICIÁRIA	5.674.717,00	0,00	5.674.717,00
02.062.000.0.000	DEFESA DO INTERESSE PÚBLICO NO PROCESSO JUDICIÁRIO	5.635.602,00	0,00	5.635.602,00
02.062.004.0.000	CIDADE LEGAL	5.635.602,00	0,00	5.635.602,00
02.062.004.2.011	GESTÃO DAS AÇÕES DA PROCURADORIA JURÍDICA DO MUNICIPIO.	5.635.602,00	0,00	5.635.602,00
02.092.000.0.000	REPRESENTAÇÃO JUDICIAL E EXTRAJUDICIAL	39.115,00	0,00	39.115,00
02.092.004.0.000	CIDADE LEGAL	39.115,00	0,00	39.115,00
02.092.004.2.012	GESTÃO DAS AÇÕES DO FUNDO MUNICIPAL DE PROCURADORIA JURÍDICA	39.115,00	0,00	39.115,00
04.000.000.0.000	ADMINISTRAÇÃO	38.834,00	0,00	38.834,00
04.128.000.0.000	Formação de Recursos Humanos	38.834,00	0,00	38.834,00
04.128.004.0.000	CIDADE LEGAL	38.834,00	0,00	38.834,00
04.128.004.2.013	CAPACITAÇÃO DE RECURSOS HUMANOS DA PROCURADORIA	38.834,00	0,00	38.834,00
14.000.000.0.000	DIREITOS E CIDADANIA	486.211,00	0,00	486.211,00
14.422.000.0.000	DIREITOS INDIVIDUAIS, COLETIVOS E DIFUSOS	486.211,00	0,00	486.211,00
14.422.004.0.000	CIDADE LEGAL	486.211,00	0,00	486.211,00
14.422.004.2.014	AÇÕES DE REGULARIZAÇÃO FUNDIÁRIA	486.211,00	0,00	486.211,00
Total:		6.199.762,00	0,00	6.199.762,00



PREFEITURA MUNICIPAL DE BARREIRAS

Rua Edigar de Deus Pitta

Lot. Aratu

BARREIRAS - BA

CNPJ: 13.654.405/0001-95

Anexo VI, da Lei Nº 4.320/64 - Orçamento 2024

Programa de Trabalho

Valores expressos em R\$

Código	Especificação	Atividade	Projeto	Total Fixado
Órgão: 1 - PREFEITURA MUNICIPAL DE BARREIRAS				
Unidade: 030505 - CONTROLADORIA DO MUNICIPIO				
04.000.000.0.000	ADMINISTRAÇÃO	1.475.854,00	0,00	1.475.854,00
04.124.000.0.000	Controle Interno	1.406.136,00	0,00	1.406.136,00
04.124.005.0.000	CONTROLE EM AÇÃO	1.406.136,00	0,00	1.406.136,00
04.124.005.2.016	GESTÃO DA CONTROLADORIA DO MUNICIPIO	1.406.136,00	0,00	1.406.136,00
04.128.000.0.000	Formação de Recursos Humanos	69.718,00	0,00	69.718,00
04.128.005.0.000	CONTROLE EM AÇÃO	69.718,00	0,00	69.718,00
04.128.005.2.015	GERIR PROGRAMA DE CAPACITAÇÃO E FORMAÇÃO DE SERVIDORES	69.718,00	0,00	69.718,00
Total:		1.475.854,00	0,00	1.475.854,00



PREFEITURA MUNICIPAL DE BARREIRAS

Rua Edigar de Deus Pitta
Lot. Aratu
BARREIRAS - BA
CNPJ: 13.654.405/0001-95

Anexo VI, da Lei Nº 4.320/64 - Orçamento 2024 Programa de Trabalho

Valores expressos em R\$

Código	Especificação	Atividade	Projeto	Total Fixado
Órgão: 1 - PREFEITURA MUNICIPAL DE BARREIRAS				
Unidade: 030606 - SECRETARIA MUNICIPAL DE ADMINISTRAÇÃO				
04.000.000.0.000	ADMINISTRAÇÃO	9.717.345,00	0,00	9.717.345,00
04.122.000.0.000	Administração Geral	9.660.760,00	0,00	9.660.760,00
04.122.006.0.000	FACILITANDO	9.660.760,00	0,00	9.660.760,00
04.122.006.2.017	DESENVOLVIMENTO DO SISTEMA DE REGISTRO E GESTÃO PATRIMONIAL	62.989,00	0,00	62.989,00
04.122.006.2.018	GESTÃO DAS AÇÕES DA SECRETARIA DE ADMINISTRAÇÃO	9.467.741,00	0,00	9.467.741,00
04.122.006.2.019	GESTÃO DE POLÍTICA MUNICIPAL DE SAÚDE E SEGURANÇA DO SERVIDOR.	48.519,00	0,00	48.519,00
04.122.006.2.023	MANUTENÇÃO DE VEÍCULOS E EQUIPAMENTOS.	81.511,00	0,00	81.511,00
04.128.000.0.000	Formação de Recursos Humanos	56.585,00	0,00	56.585,00
04.128.006.0.000	FACILITANDO	56.585,00	0,00	56.585,00
04.128.006.2.020	GESTÃO DE CAPACITAÇÃO E FORMAÇÃO DE SERVIDORES	56.585,00	0,00	56.585,00
Total:		9.717.345,00	0,00	9.717.345,00



PREFEITURA MUNICIPAL DE BARREIRAS

Rua Edigar de Deus Pitta
Lot. Aratu
BARREIRAS - BA
CNPJ: 13.654.405/0001-95

Anexo VI, da Lei Nº 4.320/64 - Orçamento 2024 Programa de Trabalho

Valores expressos em R\$

Código	Especificação	Atividade	Projeto	Total Fixado
Órgão: 1 - PREFEITURA MUNICIPAL DE BARREIRAS				
Unidade: 030650 - SECRETARIA MUNICIPAL DE PLANEJAMENTO				
04.000.000.0.000	ADMINISTRAÇÃO	1.728.908,00	634.849,00	2.363.757,00
04.121.000.0.000	PLANEJAMENTO E ORÇAMENTO	1.419.289,00	0,00	1.419.289,00
04.121.009.0.000	GESTÃO PARTICIPATIVA INTELIGENTE E HUMANA	1.419.289,00	0,00	1.419.289,00
04.121.009.2.022	GERENCIAMENTO DAS AÇÕES DA SECRETARIA DE PLANEJAMENTO	1.419.289,00	0,00	1.419.289,00
04.122.000.0.000	Administração Geral	83.942,00	316.397,00	400.339,00
04.122.008.0.000	GESTÃO PARTICIPATIVA INTELIGENTE E HUMANA	0,00	316.397,00	316.397,00
04.122.008.1.005	PRODUÇÃO E ELABORAÇÃO DE PROJETOS	0,00	316.397,00	316.397,00
04.122.009.0.000	GESTÃO PARTICIPATIVA INTELIGENTE E HUMANA	83.942,00	0,00	83.942,00
04.122.009.2.020	ACOMPANHAMENTO, GERENCIAMENTO E PRESTAÇÃO DE CONTAS DE CONVÊNIOS E PROGRAMAS.	83.942,00	0,00	83.942,00
04.126.000.0.000	Tecnologia da Informação	187.921,00	318.452,00	506.373,00
04.126.008.0.000	GESTÃO PARTICIPATIVA INTELIGENTE E HUMANA	0,00	318.452,00	318.452,00
04.126.008.1.004	IMPLANTAÇÃO DO PLANO DIRETOR DE INFORMÁTICA - PDI	0,00	318.452,00	318.452,00
04.126.009.0.000	GESTÃO PARTICIPATIVA INTELIGENTE E HUMANA	187.921,00	0,00	187.921,00
04.126.009.2.021	GERENCIAMENTO DA TECNOLOGIA DE INFORMAÇÃO.	187.921,00	0,00	187.921,00
04.128.000.0.000	Formação de Recursos Humanos	37.756,00	0,00	37.756,00
04.128.009.0.000	GESTÃO PARTICIPATIVA INTELIGENTE E HUMANA	37.756,00	0,00	37.756,00
04.128.009.2.023	GESTÃO DE AÇÕES DE CAPACITAÇÃO DE RECURSOS HUMANOS DA SECRETARIA DE PLANEJAMENTO	37.756,00	0,00	37.756,00
Total:		1.728.908,00	634.849,00	2.363.757,00



PREFEITURA MUNICIPAL DE BARREIRAS

Rua Edigar de Deus Pitta

Lot. Aratu

BARREIRAS - BA

CNPJ: 13.654.405/0001-95

Anexo VI, da Lei Nº 4.320/64 - Orçamento 2024

Programa de Trabalho

Valores expressos em R\$

Código	Especificação	Atividade	Projeto	Total Fixado
Órgão: 1 - PREFEITURA MUNICIPAL DE BARREIRAS				
Unidade: 030707 - SECRETARIA MUNICIPAL DA FAZENDA				
04.000.000.0.000	ADMINISTRAÇÃO	19.111.279,00	3.890.365,00	23.001.644,00
04.123.000.0.000	Administração Financeira	19.055.439,00	0,00	19.055.439,00
04.123.010.0.000	GESTÃO FAZENDÁRIA E FISCAL	19.055.439,00	0,00	19.055.439,00
04.123.010.2.024	GESTÃO DAS AÇÕES DA SECRETARIA DA FAZENDA	19.055.439,00	0,00	19.055.439,00
04.127.000.0.000	Ordenamento Territorial	0,00	3.890.365,00	3.890.365,00
04.127.010.0.000	GESTÃO FAZENDÁRIA E FISCAL	0,00	3.890.365,00	3.890.365,00
04.127.010.1.007	IMPLANTAÇÃO DE GEORREFENCIAMENTO DE CADASTRO MULTIFINALITÁRIO E ATUALIZAÇÃO DO CADASTRO IMOBILIÁRIO.	0,00	3.890.365,00	3.890.365,00
04.128.000.0.000	Formação de Recursos Humanos	55.840,00	0,00	55.840,00
04.128.010.0.000	GESTÃO FAZENDÁRIA E FISCAL	55.840,00	0,00	55.840,00
04.128.010.2.025	PROGRAMA DE CAPACITAÇÃO E FORMAÇÃO DE SERVIDORES DA SECRETARIA DA FAZENDA	55.840,00	0,00	55.840,00
Total:		19.111.279,00	3.890.365,00	23.001.644,00



PREFEITURA MUNICIPAL DE BARREIRAS

Rua Edigar de Deus Pitta

Lot. Aratu

BARREIRAS - BA

CNPJ: 13.654.405/0001-95

Anexo VI, da Lei Nº 4.320/64 - Orçamento 2024

Programa de Trabalho

Valores expressos em R\$

Código	Especificação	Atividade	Projeto	Total Fixado
Órgão: 1 - PREFEITURA MUNICIPAL DE BARREIRAS				
Unidade: 030808 - SEC. MUNICIPAL DE EDUCAÇÃO				
12.000.000.0.000	EDUCAÇÃO	2.234.299,00	0,00	2.234.299,00
12.122.000.0.000	Administração Geral	2.173.919,00	0,00	2.173.919,00
12.122.022.0.000	EDUCA BARREIRAS	2.173.919,00	0,00	2.173.919,00
12.122.022.2.026	GESTÃO DAS AÇÕES DA SEC. EDUCAÇÃO	2.173.919,00	0,00	2.173.919,00
12.364.000.0.000	ENSINO SUPERIOR	60.380,00	0,00	60.380,00
12.364.022.0.000	EDUCA BARREIRAS	60.380,00	0,00	60.380,00
12.364.022.2.027	GESTÃO DAS AÇÕES DO ENSINO SUPERIOR	60.380,00	0,00	60.380,00
Total:		2.234.299,00	0,00	2.234.299,00



PREFEITURA MUNICIPAL DE BARREIRAS

Rua Edigar de Deus Pitta
Lot. Aratu
BARREIRAS - BA
CNPJ: 13.654.405/0001-95

Anexo VI, da Lei Nº 4.320/64 - Orçamento 2024
Programa de Trabalho

Valores expressos em R\$

Código	Especificação	Atividade	Projeto	Total Fixado
Órgão: 1 - PREFEITURA MUNICIPAL DE BARREIRAS				
Unidade: 030820 - SEC MUNICIPAL DE CULTURA E TURISMO				
13.000.000.0.000	CULTURA	14.494.452,00	3.488.533,00	17.982.985,00
13.391.000.0.000	Patrimônio Histórico, Artístico e Arqueológico	0,00	3.488.533,00	3.488.533,00
13.391.019.0.000	CULTURA E ARTE POR TODA PARTE	0,00	3.488.533,00	3.488.533,00
13.391.019.1.011	REVITALIZAÇÃO E REQUALIFICAÇÃO DO CENTRO HISTÓRICO	0,00	3.282.268,00	3.282.268,00
13.391.019.1.012	CONSTRUÇÃO, REQUALIFICAÇÃO, AMPLIAÇÃO E RECUPERAÇÃO DE PRÉDIOS HISTÓRICOS-CULTURAIS	0,00	206.265,00	206.265,00
13.392.000.0.000	Difusão Cultural	14.494.452,00	0,00	14.494.452,00
13.392.019.0.000	CULTURA E ARTE POR TODA PARTE	241.520,00	0,00	241.520,00
13.392.019.2.133	GESTÃO E AÇÕES DE APOIO A FLIB - FEIRA LITERÁRIA DE BARREIRAS	241.520,00	0,00	241.520,00
13.392.020.0.000	CULTURA E ARTE POR TODA PARTE	14.252.932,00	0,00	14.252.932,00
13.392.020.2.028	DESENVOLVIMENTO DE AÇÕES DE CULTURA E DA ARTE	3.296.037,00	0,00	3.296.037,00
13.392.020.2.029	PROMOÇÃO DAS AÇÕES CULTURAIS E FESTAS POPULARES	10.898.602,00	0,00	10.898.602,00
13.392.020.2.030	PROMOÇÃO DE FEIRAS PERMANENTES DE ARTES E ARTESANATO (TECNOCUT, EVENTOS)	58.293,00	0,00	58.293,00
23.000.000.0.000	Comercio e Serviços	142.935,00	153.894,00	296.829,00
23.695.000.0.000	TURISMO	142.935,00	153.894,00	296.829,00
23.695.015.0.000	BARREIRAS BONITA POR NATUREZA	0,00	153.894,00	153.894,00
23.695.015.1.029	CONSTRUÇÃO, REQUALIFICAÇÃO, AMPLIAÇÃO E REEQUIPAR CENTROS TURÍSTICOS	0,00	89.772,00	89.772,00
23.695.015.1.030	IMPLANTAR SINALIZAÇÃO TURÍSTICA	0,00	64.122,00	64.122,00
23.695.016.0.000	BARREIRAS BONITA POR NATUREZA	142.935,00	0,00	142.935,00
23.695.016.2.079	DESENVOLVIMENTO DAS AÇÕES DE TURISMO	111.457,00	0,00	111.457,00
23.695.016.2.081	DESENVOLVIMENTO E REVITALIZAÇÃO DE ATRAÇÕES TURÍSTICAS	31.478,00	0,00	31.478,00
Total:		14.637.387,00	3.642.427,00	18.279.814,00



PREFEITURA MUNICIPAL DE BARREIRAS

Rua Edigar de Deus Pitta

Lot. Aratu

BARREIRAS - BA

CNPJ: 13.654.405/0001-95

Anexo VI, da Lei Nº 4.320/64 - Orçamento 2024

Programa de Trabalho

Valores expressos em R\$

Código	Especificação	Atividade	Projeto	Total Fixado
Órgão: 1 - PREFEITURA MUNICIPAL DE BARREIRAS				
Unidade: 030830 - SEC MUNICIPAL DE ESPORTE, JUVENTUDE E TURISMO				
27.000.000.0.000	DESPORTO E LAZER	1.843.702,00	921.982,00	2.765.684,00
27.812.000.0.000	Desporto Comunitário	1.843.702,00	921.982,00	2.765.684,00
27.812.017.0.000	BRINCAR E VIVER	0,00	921.982,00	921.982,00
27.812.017.1.010	CONSTRUÇÃO, REQUALIFICAÇÃO E AMPLIAÇÃO DE QUADRAS POLIESPORTIVAS E DEMAIS EQUIPAMENTOS POLIESPORTIVOS.	0,00	921.982,00	921.982,00
27.812.018.0.000	BRINCAR E VIVER	1.843.702,00	0,00	1.843.702,00
27.812.018.2.032	DESENVOLVIMENTO DE ATIVIDADES DE ESPORTE E LAZER.	1.843.702,00	0,00	1.843.702,00
Total:		1.843.702,00	921.982,00	2.765.684,00



PREFEITURA MUNICIPAL DE BARREIRAS

Rua Edigar de Deus Pitta

Lot. Aratu

BARREIRAS - BA

CNPJ: 13.654.405/0001-95

Anexo VI, da Lei Nº 4.320/64 - Orçamento 2024

Programa de Trabalho

Valores expressos em R\$

Código	Especificação	Atividade	Projeto	Total Fixado
Órgão: 1 - PREFEITURA MUNICIPAL DE BARREIRAS				
Unidade: 030909 - SECRETARIA MUNICIPAL DE SAÚDE				
10.000.000.0.000	SAÚDE	191.053,00	10.523.720,00	10.714.773,00
10.122.000.0.000	Administração Geral	191.053,00	0,00	191.053,00
10.122.024.0.000	SAÚDE HUMANIZADA, INTEGRADA E INOVADORA	191.053,00	0,00	191.053,00
10.122.024.2.053	MANUTENÇÃO DA SECRETARIA MUNICIPAL DE SAÚDE	191.053,00	0,00	191.053,00
10.301.000.0.000	Atenção Básica	0,00	300.000,00	300.000,00
10.301.023.0.000	SAÚDE HUMANIZADA, INTEGRADA E INOVADORA	0,00	300.000,00	300.000,00
10.301.023.1.019	ESTRUTURAÇÃO DAS AÇÕES DE ATENÇÃO PRIMÁRIA	0,00	300.000,00	300.000,00
10.302.000.0.000	ASSISTÊNCIA HOSPITALAR E AMBULATORIAL	0,00	10.223.720,00	10.223.720,00
10.302.023.0.000	SAÚDE HUMANIZADA, INTEGRADA E INOVADORA	0,00	10.223.720,00	10.223.720,00
10.302.023.1.020	ESTRUTURAÇÃO DAS AÇÕES DE ASSISTÊNCIA AMBULATORIAL E HOSPITALAR	0,00	600.000,00	600.000,00
10.302.023.1.091	CONSTRUÇÃO E ESTRUTURAÇÃO DO HOSPITAL MUNICIPAL DE BARREIRAS	0,00	9.623.720,00	9.623.720,00
Total:		191.053,00	10.523.720,00	10.714.773,00



PREFEITURA MUNICIPAL DE BARREIRAS

Rua Edigar de Deus Pitta

Lot. Aratu

BARREIRAS - BA

CNPJ: 13.654.405/0001-95

Anexo VI, da Lei Nº 4.320/64 - Orçamento 2024

Programa de Trabalho

Valores expressos em R\$

Código	Especificação	Atividade	Projeto	Total Fixado
Órgão: 1 - PREFEITURA MUNICIPAL DE BARREIRAS				
Unidade: 031010 - SEC. MUN. DE AGRICULTURA E TECNOLOGIA				
20.000.000.0.000	AGRICULTURA	6.257.154,00	1.576.306,00	7.833.460,00
20.122.000.0.000	Administração Geral	4.019.662,00	0,00	4.019.662,00
20.122.012.0.000	VALE PRODUTIVO E AGRO FORTE	4.019.662,00	0,00	4.019.662,00
20.122.012.2.073	GESTÃO DAS AÇÕES DA SECRETARIA DE AGRICULTURA E TECNOLOGIA	4.019.662,00	0,00	4.019.662,00
20.126.000.0.000	Tecnologia da Informação	0,00	157.392,00	157.392,00
20.126.011.0.000	VALE PRODUTIVO E AGRO FORTE	0,00	157.392,00	157.392,00
20.126.011.1.026	IMPLANTAR NÚCLEO DE INOVAÇÃO E TECNOLOGIA DA AGROPECUÁRIA (HUBAGRO)	0,00	157.392,00	157.392,00
20.128.000.0.000	Formação de Recursos Humanos	51.399,00	0,00	51.399,00
20.128.012.0.000	VALE PRODUTIVO E AGRO FORTE	51.399,00	0,00	51.399,00
20.128.012.2.075	GESTÃO DE RECURSOS HUMANOS DA SECRETARIA DE AGRICULTURA E TECNOLOGIA	51.399,00	0,00	51.399,00
20.244.000.0.000	Assistência Comunitária	46.609,00	0,00	46.609,00
20.244.012.0.000	VALE PRODUTIVO E AGRO FORTE	46.609,00	0,00	46.609,00
20.244.012.2.171	GESTÃO E MANUTENÇÃO DO PROGRAMA HORTA NAS ESCOLAS	46.609,00	0,00	46.609,00
20.481.000.0.000	HABITAÇÃO RURAL	246.866,00	0,00	246.866,00
20.481.012.0.000	VALE PRODUTIVO E AGRO FORTE	246.866,00	0,00	246.866,00
20.481.012.2.076	GESTÃO DAS AÇÕES DE REGULARIZAÇÃO FUNDIÁRIA	246.866,00	0,00	246.866,00
20.605.000.0.000	ABASTECIMENTO	408.632,00	1.418.914,00	1.827.546,00
20.605.011.0.000	VALE PRODUTIVO E AGRO FORTE	0,00	1.418.914,00	1.418.914,00
20.605.011.1.023	CONSTRUÇÃO, REQUALIFICAÇÃO E/OU MODERNIZAÇÃO DE CENTRO DE ABASTECIMENTO E FEIRAS LIVRES EM BARREIRAS	0,00	1.418.914,00	1.418.914,00
20.605.012.0.000	VALE PRODUTIVO E AGRO FORTE	408.632,00	0,00	408.632,00
20.605.012.2.070	GESTÃO E ADMINISTRAÇÃO DOS CENTROS DE ABASTECIMENTO DE BARREIRAS (CAB I E II) E REALIZAÇÃO DE FEIRAS ITINERANTES.	408.632,00	0,00	408.632,00
20.608.000.0.000	Promoção da Produção Agropecuária	1.199.172,00	0,00	1.199.172,00
20.608.012.0.000	VALE PRODUTIVO E AGRO FORTE	1.199.172,00	0,00	1.199.172,00
20.608.012.2.071	GESTÃO DE PROGRAMAS GOVERNAMENTAIS DE FORTALECIMENTO A AGRICULTURA FAMILIAR	19.067,00	0,00	19.067,00
20.608.012.2.072	GERENCIAMENTO DO ATER - ASSISTÊNCIA TÉCNICA E EXTENSÃO RURAL CONTINUADA (VALE PRODUTIVO)	988.213,00	0,00	988.213,00
20.608.012.2.074	REALIZAÇÃO DE EVENTOS AGROPECUÁRIOS (Workshop, palestras, minicursos, exposições e afins)	191.892,00	0,00	191.892,00
20.691.000.0.000	Promoção Comercial	284.814,00	0,00	284.814,00
20.691.012.0.000	VALE PRODUTIVO E AGRO FORTE	284.814,00	0,00	284.814,00
20.691.012.2.177	GESTÃO DAS AÇÕES DO SERVIÇO DE INSPEÇÃO MUNICIPAL E FORTALECIMENTO DE AGROINDÚSTRIAS LOCAIS	284.814,00	0,00	284.814,00
Total:		6.257.154,00	1.576.306,00	7.833.460,00



PREFEITURA MUNICIPAL DE BARREIRAS

Rua Edigar de Deus Pitta

Lot. Aratu

BARREIRAS - BA

CNPJ: 13.654.405/0001-95

Anexo VI, da Lei Nº 4.320/64 - Orçamento 2024

Programa de Trabalho

Valores expressos em R\$

Código	Especificação	Atividade	Projeto	Total Fixado
Órgão: 1 - PREFEITURA MUNICIPAL DE BARREIRAS				
Unidade: 031050 - SEC. MUN. DE INDÚSTRIA, COMÉRCIO E TURISMO				
23.000.000.0.000	Comercio e Serviços	2.658.741,00	0,00	2.658.741,00
23.122.000.0.000	Administração Geral	650.383,00	0,00	650.383,00
23.122.014.0.000	BARREIRAS INVESTE	650.383,00	0,00	650.383,00
23.122.014.2.077	GESTÃO E MANUTENÇÃO DA SECRETARIA DE INDÚSTRIA, COMÉRCIO, SERVIÇOS E TURISMO	650.383,00	0,00	650.383,00
23.128.000.0.000	Formação de Recursos Humanos	18.070,00	0,00	18.070,00
23.128.014.0.000	BARREIRAS INVESTE	18.070,00	0,00	18.070,00
23.128.014.2.082	CAPACITAÇÃO DE SERVIDORES DA SECRETARIA INDÚSTRIA, COMÉRCIO, SERVIÇOS E TURISMO	18.070,00	0,00	18.070,00
23.691.000.0.000	Promoção Comercial	1.990.288,00	0,00	1.990.288,00
23.691.014.0.000	BARREIRAS INVESTE	1.961.142,00	0,00	1.961.142,00
23.691.014.2.076	PROMOÇÃO DE AÇÕES DE EMPREENDEDORISMO NA INDÚSTRIA, COMÉRCIO, SERVIÇOS E TURISMO NO MUNICÍPIO	108.449,00	0,00	108.449,00
23.691.014.2.078	REALIZAÇÃO DO FESTIVAL PRIMAVERA	1.852.693,00	0,00	1.852.693,00
23.691.016.0.000	BARREIRAS BONITA POR NATUREZA	29.146,00	0,00	29.146,00
23.691.016.2.080	CAPACITAÇÃO DE EMPREENDEDORES DO MUNICÍPIO	29.146,00	0,00	29.146,00
Total:		2.658.741,00	0,00	2.658.741,00



PREFEITURA MUNICIPAL DE BARREIRAS

Rua Edigar de Deus Pitta

Lot. Aratu

BARREIRAS - BA

CNPJ: 13.654.405/0001-95

Anexo VI, da Lei Nº 4.320/64 - Orçamento 2024

Programa de Trabalho

Valores expressos em R\$

Código	Especificação	Atividade	Projeto	Total Fixado
Órgão: 1 - PREFEITURA MUNICIPAL DE BARREIRAS				
Unidade: 031111 - SEC. MUN. DE INFRAEST, OBRAS, SERV PÚB. TRANSPORTE				
15.000.000.0.000	URBANISMO	58.497.397,00	22.107.118,00	80.604.515,00
15.122.000.0.000	Administração Geral	26.577.205,00	0,00	26.577.205,00
15.122.031.0.000	BARREIRAS MAIS BONITA E MAIS HUMANA	26.577.205,00	0,00	26.577.205,00
15.122.031.2.079	MANUTENÇÃO DA SECRETARIA DE INFRAESTRUTURA, OBRAS, SERV PÚBLICOS E TRANSPORTES	26.577.205,00	0,00	26.577.205,00
15.451.000.0.000	Infra-estrutura Urbana	2.177.595,00	19.293.951,00	21.471.546,00
15.451.029.0.000	PAVIMENTA BARREIRAS	0,00	11.819.869,00	11.819.869,00
15.451.029.1.032	EXECUÇÃO DE PAVIMENTAÇÃO, REQUALIFICAÇÃO E DRENAGEM DE VIAS PÚBLICAS MUNICÍPIO	0,00	8.969.720,00	8.969.720,00
15.451.029.1.034	IMPLANTAR PROGRAMA DE MELHORIA DAS CONDIÇÕES DE MOBILIDADE URBANA	0,00	832.964,00	832.964,00
15.451.029.1.035	REQUALIFICAÇÃO DOS PASSEIOS PÚBLICOS.	0,00	720.324,00	720.324,00
15.451.029.1.038	IMPLANTAÇÃO DE MACRO E MICRO DRENAGEM NO MUNICÍPIO	0,00	1.296.861,00	1.296.861,00
15.451.030.0.000	BARREIRAS MAIS BONITA E MAIS HUMANA	0,00	7.474.082,00	7.474.082,00
15.451.030.1.041	CONSTRUÇÃO DE CICLOVIAS E CICLOFAIXAS NAS GRANDES AVENIDAS E/OU RODOVIAS DE ACESSO A CIDADE	0,00	1.194.578,00	1.194.578,00
15.451.030.1.042	CONSTRUÇÃO E REFORMA DE PONTES, CANAIS, BUEIROS E PASSAGENS MOLHADAS	0,00	2.085.060,00	2.085.060,00
15.451.030.1.048	AQUISIÇÃO DE VEÍCULOS, MÁQUINAS E EQUIPAMENTOS	0,00	182.784,00	182.784,00
15.451.030.1.054	URBANIZAÇÃO DE ASSENTAMENTO PRECÁRIO - CASCALHEIRA	0,00	889.403,00	889.403,00
15.451.030.1.055	URBANIZAÇÃO DE ASSENTAMENTO PRECÁRIO - SANTA LUZIA	0,00	3.122.257,00	3.122.257,00
15.451.031.0.000	BARREIRAS MAIS BONITA E MAIS HUMANA	2.177.595,00	0,00	2.177.595,00
15.451.031.2.081	MANUTENÇÃO DOS SISTEMAS DE DRENAGENS	262.876,00	0,00	262.876,00
15.451.031.2.083	MANUTENÇÃO PREVENTIVA E CORRETIVA DE PRÉDIOS PÚBLICOS	1.914.717,00	0,00	1.914.717,00
15.452.000.0.000	Serviços Urbanos	29.742.597,00	594.441,00	30.337.038,00
15.452.030.0.000	BARREIRAS MAIS BONITA E MAIS HUMANA	0,00	594.441,00	594.441,00
15.452.030.1.045	CONSTRUÇÃO, AMPLIAÇÃO E REFORMA DE CEMITÉRIOS	0,00	594.441,00	594.441,00
15.452.031.0.000	BARREIRAS MAIS BONITA E MAIS HUMANA	29.742.597,00	0,00	29.742.597,00
15.452.031.2.080	MANUTENÇÃO DAS AÇÕES DE LIMPEZA PÚBLICA	29.742.597,00	0,00	29.742.597,00
15.511.000.0.000	SANEAMENTO BÁSICO RURAL	0,00	2.218.726,00	2.218.726,00
15.511.029.0.000	PAVIMENTA BARREIRAS	0,00	2.218.726,00	2.218.726,00
15.511.029.1.033	EXECUÇÃO DE OBRAS DE PAVIMENTAÇÃO, REQUALIFICAÇÃO E DRENAGEM NA ZONA RURAL	0,00	2.218.726,00	2.218.726,00
17.000.000.0.000	SANEAMENTO	180.086,00	0,00	180.086,00
17.512.000.0.000	SANEAMENTO BASICO URBANO	180.086,00	0,00	180.086,00
17.512.031.0.000	BARREIRAS MAIS BONITA E MAIS HUMANA	180.086,00	0,00	180.086,00
17.512.031.2.082	MANUTENÇÃO E RECUPERAÇÃO DAS ESTAÇÕES DE TRATAMENTO DE ESGOTOS.	180.086,00	0,00	180.086,00
25.000.000.0.000	Energia	10.821.412,00	4.682.015,00	15.503.427,00
25.751.000.0.000	CONSEVAÇÃO DE ENERGIA	10.821.412,00	0,00	10.821.412,00
25.751.031.0.000	BARREIRAS MAIS BONITA E MAIS HUMANA	10.821.412,00	0,00	10.821.412,00
25.751.031.2.078	GESTÃO DAS AÇÕES DE ILUMINAÇÃO PÚBLICA	10.821.412,00	0,00	10.821.412,00
25.752.000.0.000	Energia Elettrica	0,00	4.682.015,00	4.682.015,00
25.752.030.0.000	BARREIRAS MAIS BONITA E MAIS HUMANA	0,00	4.682.015,00	4.682.015,00
25.752.030.1.044	AMPLIAÇÃO, MODERNIZAÇÃO, READEQUAÇÃO E REEQUIPAMENTO DA ESTRUTURA FÍSICA DA REDE DE ILUMINAÇÃO PÚBLICA	0,00	4.496.934,00	4.496.934,00
25.752.030.1.049	IMPLANTAR SISTEMA DE GEOREFERENCIAMENTO DE POSTES.	0,00	185.081,00	185.081,00
26.000.000.0.000	TRANSPORTE	0,00	1.114.767,00	1.114.767,00
26.782.000.0.000	TRANSPORTE RODOVIARIO	0,00	998.180,00	998.180,00
26.782.029.0.000	PAVIMENTA BARREIRAS	0,00	998.180,00	998.180,00
26.782.029.1.036	CONSTRUÇÃO, AMPLIAÇÃO E REQUALIFICAÇÃO DAS ESTRADAS VICINAIS.	0,00	998.180,00	998.180,00
26.785.000.0.000	TRANSPORTES ESPECIAIS	0,00	116.587,00	116.587,00
26.785.030.0.000	BARREIRAS MAIS BONITA E MAIS HUMANA	0,00	116.587,00	116.587,00
26.785.030.1.047	AQUISIÇÃO DE PATRULHA MECANIZADA E TERRAPLANAGEM	0,00	116.587,00	116.587,00



PREFEITURA MUNICIPAL DE BARREIRAS

Rua Edigar de Deus Pitta

Lot. Aratu

BARREIRAS - BA

CNPJ: 13.654.405/0001-95

Anexo VI, da Lei Nº 4.320/64 - Orçamento 2024

Programa de Trabalho

Valores expressos em R\$

Código	Especificação	Atividade	Projeto	Total Fixado
Órgão: 1 - PREFEITURA MUNICIPAL DE BARREIRAS				
Unidade: 031111 - SEC. MUN. DE INFRAEST, OBRAS, SERV PÚB. TRANSPORTE				
27.000.000.0.000	DESPORTO E LAZER	0,00	2.904.324,00	2.904.324,00
27.813.000.0.000	Lazer	0,00	2.904.324,00	2.904.324,00
27.813.030.0.000	BARREIRAS MAIS BONITA E MAIS HUMANA	0,00	2.904.324,00	2.904.324,00
27.813.030.1.043	CONSTRUÇÃO, RECUPERAÇÃO E AMPLIAÇÃO DE PRAÇAS, PARQUES E JARDINS	0,00	2.904.324,00	2.904.324,00
Total:		69.498.895,00	30.808.224,00	100.307.119,00



PREFEITURA MUNICIPAL DE BARREIRAS

Rua Edigar de Deus Pitta

Lot. Aratu

BARREIRAS - BA

CNPJ: 13.654.405/0001-95

Anexo VI, da Lei Nº 4.320/64 - Orçamento 2024

Programa de Trabalho

Valores expressos em R\$

Código	Especificação	Atividade	Projeto	Total Fixado
Órgão: 1 - PREFEITURA MUNICIPAL DE BARREIRAS				
Unidade: 031212 - SEC. MUN. DE SEGURANÇA CIDADÃ E TRÂNSITO				
04.000.000.0.000	ADMINISTRAÇÃO	2.239.399,00	0,00	2.239.399,00
04.122.000.0.000	Administração Geral	2.239.399,00	0,00	2.239.399,00
04.122.033.0.000	DEFESA CIVIL E PROTEÇÃO SOCIAL PARA TODOS	2.239.399,00	0,00	2.239.399,00
04.122.033.2.087	MANUTENÇÃO DA SEC. DE SEGURANÇA CIDADÃ E TRÂNSITO	2.239.399,00	0,00	2.239.399,00
06.000.000.0.000	SEGURANÇA PÚBLICA	13.683.867,00	266.017,00	13.949.884,00
06.122.000.0.000	Administração Geral	784.262,00	0,00	784.262,00
06.122.033.0.000	DEFESA CIVIL E PROTEÇÃO SOCIAL PARA TODOS	784.262,00	0,00	784.262,00
06.122.033.2.084	DESENVOLVIMENTO DAS AÇÕES DE SEGURANÇA CIDADÃ	784.262,00	0,00	784.262,00
06.181.000.0.000	POLICIAMENTO	12.809.437,00	266.017,00	13.075.454,00
06.181.032.0.000	DEFESA CIVIL E PROTEÇÃO SOCIAL PARA TODOS	0,00	266.017,00	266.017,00
06.181.032.1.059	IMPLANTAÇÃO DE SISTEMA DE VIGILÂNCIA POR CÂMARAS DE MONITORAMENTO NAS RUAS DOS MUNICÍPIO	0,00	204.739,00	204.739,00
06.181.032.1.065	CONSTRUÇÃO E IMPLANTAÇÃO DE POSTOS FIXOS DE POLICIAMENTO	0,00	61.278,00	61.278,00
06.181.033.0.000	DEFESA CIVIL E PROTEÇÃO SOCIAL PARA TODOS	12.809.437,00	0,00	12.809.437,00
06.181.033.2.086	GESTÃO DAS ATIVIDADES DA GUARDA MUNICIPAL	12.809.437,00	0,00	12.809.437,00
06.182.000.0.000	DEFESA CIVIL	90.168,00	0,00	90.168,00
06.182.033.0.000	DEFESA CIVIL E PROTEÇÃO SOCIAL PARA TODOS	90.168,00	0,00	90.168,00
06.182.033.2.085	GESTÃO DAS ATIVIDADES DA DEFESA CIVIL	90.168,00	0,00	90.168,00
26.000.000.0.000	TRANSPORTE	586.975,00	422.579,00	1.009.554,00
26.122.000.0.000	Administração Geral	129.833,00	288.429,00	418.262,00
26.122.032.0.000	DEFESA CIVIL E PROTEÇÃO SOCIAL PARA TODOS	0,00	288.429,00	288.429,00
26.122.032.1.068	ESTRUTURAÇÃO E EQUIPAMENTO DO SETOR DE SEGURANÇA E TRÂNSITO	0,00	288.429,00	288.429,00
26.122.033.0.000	DEFESA CIVIL E PROTEÇÃO SOCIAL PARA TODOS	129.833,00	0,00	129.833,00
26.122.033.2.089	MANUTENÇÃO DO SISTEMA MUNICIPAL DE TRÂNSITO	129.833,00	0,00	129.833,00
26.453.000.0.000	TRANSPORTES COLETIVOS URBANOS	0,00	134.150,00	134.150,00
26.453.032.0.000	DEFESA CIVIL E PROTEÇÃO SOCIAL PARA TODOS	0,00	134.150,00	134.150,00
26.453.032.1.061	IMPLANTAÇÃO E INSTALAÇÃO DE PONTOS DE ÔNIBUS	0,00	134.150,00	134.150,00
26.782.000.0.000	TRANSPORTE RODOVIÁRIO	457.142,00	0,00	457.142,00
26.782.033.0.000	DEFESA CIVIL E PROTEÇÃO SOCIAL PARA TODOS	457.142,00	0,00	457.142,00
26.782.033.2.088	MANUTENÇÃO DA SINALIZAÇÃO HORIZONTAL, VERTICAL E SEMAFÓRICA	457.142,00	0,00	457.142,00
Total:		16.510.241,00	688.596,00	17.198.837,00



PREFEITURA MUNICIPAL DE BARREIRAS

Rua Edigar de Deus Pitta
Lot. Aratu
BARREIRAS - BA
CNPJ: 13.654.405/0001-95

Anexo VI, da Lei Nº 4.320/64 - Orçamento 2024 Programa de Trabalho

Valores expressos em R\$

Código	Especificação	Atividade	Projeto	Total Fixado
Órgão: 1 - PREFEITURA MUNICIPAL DE BARREIRAS				
Unidade: 031250 - SECRETARIA MUN. DE ASSISTÊNCIA SOCIAL E TRABALHO				
08.000.000.0.000	ASSISTÊNCIA SOCIAL	7.732.579,00	0,00	7.732.579,00
08.122.000.0.000	Administração Geral	7.440.913,00	0,00	7.440.913,00
08.122.026.0.000	CIDADE SOCIAL, HUMANA E EMPREENDEDORA	7.440.913,00	0,00	7.440.913,00
08.122.026.2.092	MANUTENÇÃO DA SECRETARIA MUNICIPAL DE ASSISTÊNCIA SOCIAL E TRABALHO	7.440.913,00	0,00	7.440.913,00
08.243.000.0.000	Assistência a Criança e ao Adolescente	245.015,00	0,00	245.015,00
08.243.026.0.000	CIDADE SOCIAL, HUMANA E EMPREENDEDORA	245.015,00	0,00	245.015,00
08.243.026.2.093	MANUTENÇÃO DO CONSELHO TUTELAR	245.015,00	0,00	245.015,00
08.422.000.0.000	DIREITOS INDIVIDUAIS, COLETIVOS E DIFUSOS	46.651,00	0,00	46.651,00
08.422.026.0.000	CIDADE SOCIAL, HUMANA E EMPREENDEDORA	46.651,00	0,00	46.651,00
08.422.026.2.109	MANUTENÇÃO DO CENTRO DE REFERÊNCIA E ATENDIMENTO À MULHER - CRAM	46.651,00	0,00	46.651,00
11.000.000.0.000	TRABALHO	29.239,00	0,00	29.239,00
11.334.000.0.000	Fomento ao Trabalho	29.239,00	0,00	29.239,00
11.334.026.0.000	CIDADE SOCIAL, HUMANA E EMPREENDEDORA	29.239,00	0,00	29.239,00
11.334.026.2.094	QUALIFICAÇÃO DE MÃO-DE-OBRA EM PARCERIA COM OUTROS ÓRGÃOS E ESFERAS DE GOVERNO	29.239,00	0,00	29.239,00
16.000.000.0.000	HABITAÇÃO	264.354,00	160.116,00	424.470,00
16.122.000.0.000	Administração Geral	264.354,00	0,00	264.354,00
16.122.026.0.000	CIDADE SOCIAL, HUMANA E EMPREENDEDORA	264.354,00	0,00	264.354,00
16.122.026.2.091	GESTÃO DAS AÇÕES DO PROGRAMA DE HABITAÇÃO	264.354,00	0,00	264.354,00
16.482.000.0.000	habitação Urbana	0,00	160.116,00	160.116,00
16.482.025.0.000	CIDADE SOCIAL, HUMANA E EMPREENDEDORA	0,00	160.116,00	160.116,00
16.482.025.1.073	CONSTRUÇÃO, AMPLIAÇÃO E REFORMA DE HABITAÇÃO	0,00	160.116,00	160.116,00
Total:		8.026.172,00	160.116,00	8.186.288,00



PREFEITURA MUNICIPAL DE BARREIRAS

Rua Edigar de Deus Pitta
Lot. Aratu
BARREIRAS - BA
CNPJ: 13.654.405/0001-95

Anexo VI, da Lei Nº 4.320/64 - Orçamento 2024
Programa de Trabalho

Valores expressos em R\$

Código	Especificação	Atividade	Projeto	Total Fixado
Órgão: 1 - PREFEITURA MUNICIPAL DE BARREIRAS				
Unidade: 031414 - SEC. MUN. DE MEIO AMBIENTE E SUSTENTABILIDADE				
18.000.000.0.000	GESTÃO AMBIENTAL	4.699.877,00	3.123.717,00	7.823.594,00
18.122.000.0.000	Administração Geral	3.688.334,00	127.116,00	3.815.450,00
18.122.027.0.000	CIDADE VERDE E SUSTENTÁVEL	0,00	127.116,00	127.116,00
18.122.027.1.089	AQUISIÇÃO DE VEICULOS.	0,00	127.116,00	127.116,00
18.122.028.0.000	CIDADE VERDE E SUSTENTÁVEL	3.688.334,00	0,00	3.688.334,00
18.122.028.2.116	APOIO AS AÇÕES DO CONSELHO DO MEIO AMBIENTE	45.902,00	0,00	45.902,00
18.122.028.2.121	MANUTENÇÃO DAS AÇÕES DA SECRETARIA MUNICIPAL DE MEIO AMBIENTE E SUSTENTABILIDADE	3.642.432,00	0,00	3.642.432,00
18.511.000.0.000	SANEAMENTO BÁSICO RURAL	0,00	71.193,00	71.193,00
18.511.027.0.000	CIDADE VERDE E SUSTENTÁVEL	0,00	71.193,00	71.193,00
18.511.027.1.084	CONSTRUÇÃO DE UNIDADE SANITÁRIAS - PROGRAMA DE SANEAMENTO AMBIENTAL.	0,00	71.193,00	71.193,00
18.512.000.0.000	SANEAMENTO BASICO URBANO	0,00	2.060.242,00	2.060.242,00
18.512.027.0.000	CIDADE VERDE E SUSTENTÁVEL	0,00	2.060.242,00	2.060.242,00
18.512.027.1.085	IMPLANTAÇÃO DO CENTRO DE GERENCIAMENTO E TRATAMENTO DE RESÍDUOS SÓLIDOS	0,00	2.060.242,00	2.060.242,00
18.541.000.0.000	Preservação e Conservação Ambiental	202.050,00	479.246,00	681.296,00
18.541.027.0.000	CIDADE VERDE E SUSTENTÁVEL	0,00	479.246,00	479.246,00
18.541.027.1.080	PREVENÇÃO, COMBATE E MONITORAMENTO DE INCÊNDIOS FLORESTAIS.	0,00	63.025,00	63.025,00
18.541.027.1.082	AMPLIAR O VIVEIRO MUNICIPAL.	0,00	114.154,00	114.154,00
18.541.027.1.083	CONSTRUÇÃO E REQUALIFICAÇÃO DE PRAÇAS SUSTENTÁVEIS.	0,00	217.798,00	217.798,00
18.541.027.1.086	IMPLANTAÇÃO DE PROGRAMA DE ARBORIZAÇÃO E JARDINAGEM NA SEDE E NOS DISTRITOS.	0,00	84.269,00	84.269,00
18.541.028.0.000	CIDADE VERDE E SUSTENTÁVEL	202.050,00	0,00	202.050,00
18.541.028.2.115	APOIO AO PROGRAMA DE EDUCAÇÃO AMBIENTAL	97.892,00	0,00	97.892,00
18.541.028.2.118	GESTÃO DAS AÇÕES DE MANUTENÇÃO E CONSERVAÇÃO INTEGRAL DA CACHOEIRA DO ACABA VIDA E REDONDO	71.874,00	0,00	71.874,00
18.541.028.2.119	GESTÃO DAS AÇÕES DE PROTEÇÃO, PRESERVAÇÃO, CONTROLE E USO DOS RECURSOS NATURAIS	32.284,00	0,00	32.284,00
18.542.000.0.000	CONTROLE AMBIENTAL	58.459,00	385.920,00	444.379,00
18.542.027.0.000	CIDADE VERDE E SUSTENTÁVEL	0,00	385.920,00	385.920,00
18.542.027.1.087	IMPLANTAÇÃO DE PROGRAMA PARA FORTALECER AS CADEIAS PRODUTIVAS E CONSER. DO BIOMA DO CERRADO.	0,00	55.037,00	55.037,00
18.542.027.1.088	CONSTRUÇÃO DO PARQUE DA CIDADE NA ORLA DO RIO GRANDE.	0,00	330.883,00	330.883,00
18.542.028.0.000	CIDADE VERDE E SUSTENTÁVEL	58.459,00	0,00	58.459,00
18.542.028.2.117	GESTÃO DAS AÇÕES DE COMBATE A POLUIÇÃO SONORA E VISUAL DA CIDADE.	58.459,00	0,00	58.459,00
18.543.000.0.000	RECUPERAÇÃO DE ÁREAS DEGRADADAS	751.034,00	0,00	751.034,00
18.543.028.0.000	CIDADE VERDE E SUSTENTÁVEL	751.034,00	0,00	751.034,00
18.543.028.2.114	AÇÕES DE RECUPERAÇÃO DE ÁREAS DEGRADADAS E NASCENTES.	751.034,00	0,00	751.034,00
Total:		4.699.877,00	3.123.717,00	7.823.594,00



PREFEITURA MUNICIPAL DE BARREIRAS

Rua Edigar de Deus Pitta

Lot. Aratu

BARREIRAS - BA

CNPJ: 13.654.405/0001-95

Anexo VI, da Lei Nº 4.320/64 - Orçamento 2024

Programa de Trabalho

Valores expressos em R\$

Código	Especificação	Atividade	Projeto	Total Fixado
Órgão: 1 - PREFEITURA MUNICIPAL DE BARREIRAS				
Unidade: 038888 - ENCARGOS GERAIS DO MUNICÍPIO				
28.000.000.0.000	ENCARGOS ESPECIAIS	80.686.141,50	0,00	80.686.141,50
28.843.000.0.000	SERVICO DA DIVIDA INTERNA	80.686.141,50	0,00	80.686.141,50
28.843.888.0.000	Operações Especiais	80.686.141,50	0,00	80.686.141,50
28.843.888.8.888	ENCARGOS GERAIS DO MUNICÍPIO	80.686.141,50	0,00	80.686.141,50
Total:		80.686.141,50	0,00	80.686.141,50



PREFEITURA MUNICIPAL DE BARREIRAS

Rua Edigar de Deus Pitta
Lot. Aratu
BARREIRAS - BA
CNPJ: 13.654.405/0001-95

Anexo VI, da Lei Nº 4.320/64 - Orçamento 2024
Programa de Trabalho

Valores expressos em R\$

Código	Especificação	Atividade	Projeto	Total Fixado
Órgão: 1 - PREFEITURA MUNICIPAL DE BARREIRAS				
Unidade: 039999 - RESERVA DE CONTINGÊNCIA				
99.000.000.0.000	Reserva de Contingência	4.000.000,00	0,00	4.000.000,00
99.999.000.0.000	RESERVA DE CONTINGÊNCIA	4.000.000,00	0,00	4.000.000,00
99.999.999.0.000	RESERVA DE CONTINGÊNCIA	4.000.000,00	0,00	4.000.000,00
99.999.999.9.999	RESERVA DE CONTINGÊNCIA	4.000.000,00	0,00	4.000.000,00
Total:		4.000.000,00	0,00	4.000.000,00



PREFEITURA MUNICIPAL DE BARREIRAS

Rua Edigar de Deus Pitta
Lot. Aratu
BARREIRAS - BA
CNPJ: 13.654.405/0001-95

Anexo VI, da Lei Nº 4.320/64 - Orçamento 2024 Programa de Trabalho

Valores expressos em R\$

Código	Especificação	Atividade	Projeto	Total Fixado
Órgão: 2 - CÂMARA MUNICIPAL DE BARREIRAS				
Unidade: 010101 - CAMARA MUNICIPAL DE BARREIRAS				
01.000.000.0.000	LEGISLATIVA	22.393.400,00	2.485.000,00	24.878.400,00
01.031.000.0.000	Ação Legislativa	22.337.400,00	2.485.000,00	24.822.400,00
01.031.001.0.000	TRANSPARÊNCIA E CIDADANIA	22.337.400,00	2.485.000,00	24.822.400,00
01.031.001.1.001	REEQUIPAMENTO DO PODER LEGISLATIVO	0,00	575.000,00	575.000,00
01.031.001.1.002	REFORMA E AMPLIAÇÃO DA SEDE DO LEGISLATIVO	0,00	1.910.000,00	1.910.000,00
01.031.001.2.002	GESTÃO DAS AÇÕES DA TV E RÁDIO DA CÂMARA	1.826.380,00	0,00	1.826.380,00
01.031.001.2.003	GESTÃO DAS AÇÕES LEGISLATIVAS	20.511.020,00	0,00	20.511.020,00
01.128.000.0.000	Formação de Recursos Humanos	56.000,00	0,00	56.000,00
01.128.001.0.000	TRANSPARÊNCIA E CIDADANIA	56.000,00	0,00	56.000,00
01.128.001.2.001	FORMAÇÃO DE RECURSOS HUMANOS DO LEGISLATIVO	56.000,00	0,00	56.000,00
Total:		22.393.400,00	2.485.000,00	24.878.400,00



PREFEITURA MUNICIPAL DE BARREIRAS

Rua Edigar de Deus Pitta
Lot. Aratu
BARREIRAS - BA
CNPJ: 13.654.405/0001-95

Anexo VI, da Lei Nº 4.320/64 - Orçamento 2024
Programa de Trabalho

Valores expressos em R\$

Código	Especificação	Atividade	Projeto	Total Fixado
Órgão: 3 - FUNDO MUNICIPAL DE SAÚDE DE BARREIRAS				
Unidade: 030950 - FUNDO MUNICIPAL DE SAÚDE DE BARREIRAS - FMSB				
10.000.000.0.000	SAÚDE	203.078.025,00	4.512.420,00	207.590.445,00
10.122.000.0.000	Administração Geral	17.458.451,00	0,00	17.458.451,00
10.122.024.0.000	SAÚDE HUMANIZADA, INTEGRADA E INOVADORA	17.458.451,00	0,00	17.458.451,00
10.122.024.2.055	APOIAR E INCENTIVAR AS AÇÕES DO CONSELHO MUNICIPAL DE SAÚDE	114.014,00	0,00	114.014,00
10.122.024.2.056	COMPLEMENTAÇÃO AO PAGAMENTO DOS PISOS SALARIAIS PARA PROFISSIONAIS DA ENFERMAGEM	6.336.600,00	0,00	6.336.600,00
10.122.024.2.061	MANTER AS AÇÕES E SERVIÇOS DO FUNDO MUNICIPAL DE SAÚDE	11.007.837,00	0,00	11.007.837,00
10.128.000.0.000	Formação de Recursos Humanos	51.238,00	0,00	51.238,00
10.128.024.0.000	SAÚDE HUMANIZADA, INTEGRADA E INOVADORA	51.238,00	0,00	51.238,00
10.128.024.2.057	CAPACITAR OS TRABALHADORES DO SUS	51.238,00	0,00	51.238,00
10.301.000.0.000	Atenção Básica	58.148.470,00	1.635.822,00	59.784.292,00
10.301.023.0.000	SAÚDE HUMANIZADA, INTEGRADA E INOVADORA	0,00	1.635.822,00	1.635.822,00
10.301.023.1.019	ESTRUTURAÇÃO DAS AÇÕES DE ATENÇÃO PRIMÁRIA	0,00	1.635.822,00	1.635.822,00
10.301.024.0.000	SAÚDE HUMANIZADA, INTEGRADA E INOVADORA	58.148.470,00	0,00	58.148.470,00
10.301.024.2.069	MANUTENÇÃO DAS AÇÕES DE ATENÇÃO PRIMÁRIA	58.148.470,00	0,00	58.148.470,00
10.302.000.0.000	ASSISTÊNCIA HOSPITALAR E AMBULATORIAL	109.457.545,00	1.322.756,00	110.780.301,00
10.302.023.0.000	SAÚDE HUMANIZADA, INTEGRADA E INOVADORA	0,00	1.322.756,00	1.322.756,00
10.302.023.1.020	ESTRUTURAÇÃO DAS AÇÕES DE ASSISTÊNCIA AMBULATORIAL E HOSPITALAR	0,00	1.035.615,00	1.035.615,00
10.302.023.1.091	CONSTRUÇÃO E ESTRUTURAÇÃO DO HOSPITAL MUNICIPAL DE BARREIRAS	0,00	287.141,00	287.141,00
10.302.024.0.000	SAÚDE HUMANIZADA, INTEGRADA E INOVADORA	109.457.545,00	0,00	109.457.545,00
10.302.024.2.058	GESTÃO DE CONSÓRCIO PÚBLICO INTERFEDERATIVO DE SAÚDE	1.319.970,00	0,00	1.319.970,00
10.302.024.2.068	MANUTENÇÃO DAS AÇÕES DE ASSISTÊNCIA AMBULATORIAL E HOSPITALAR	108.137.575,00	0,00	108.137.575,00
10.303.000.0.000	SUORTE PROFILÁTICO E TERAPEUTICO	2.897.609,00	0,00	2.897.609,00
10.303.024.0.000	SAÚDE HUMANIZADA, INTEGRADA E INOVADORA	2.897.609,00	0,00	2.897.609,00
10.303.024.2.065	MANUTENÇÃO DAS AÇÕES DE ASSISTÊNCIA FARMACÉUTICA	2.897.609,00	0,00	2.897.609,00
10.304.000.0.000	Vigilância Sanitária	1.432.300,00	0,00	1.432.300,00
10.304.024.0.000	SAÚDE HUMANIZADA, INTEGRADA E INOVADORA	1.432.300,00	0,00	1.432.300,00
10.304.024.2.067	MANUTENÇÃO DAS AÇÕES DE VIGILÂNCIA SANITÁRIA	1.432.300,00	0,00	1.432.300,00
10.305.000.0.000	Vigilância Epidemiológica	12.334.300,00	1.139.916,00	13.474.216,00
10.305.023.0.000	SAÚDE HUMANIZADA, INTEGRADA E INOVADORA	0,00	1.139.916,00	1.139.916,00
10.305.023.1.021	ESTRUTURAÇÃO DAS AÇÕES DE VIGILÂNCIA EM SAÚDE	0,00	1.139.916,00	1.139.916,00
10.305.024.0.000	SAÚDE HUMANIZADA, INTEGRADA E INOVADORA	12.334.300,00	0,00	12.334.300,00
10.305.024.2.066	MANUTENÇÃO DAS AÇÕES DE VIGILÂNCIA EPIDEMIOLÓGICA	12.334.300,00	0,00	12.334.300,00
10.306.000.0.000	Alimentação e Nutrição	347.345,00	413.926,00	761.271,00
10.306.023.0.000	SAÚDE HUMANIZADA, INTEGRADA E INOVADORA	0,00	413.926,00	413.926,00
10.306.023.1.022	ESTRUTURAÇÃO DAS AÇÕES DE ALIMENTAÇÃO E NUTRIÇÃO	0,00	413.926,00	413.926,00
10.306.024.0.000	SAÚDE HUMANIZADA, INTEGRADA E INOVADORA	347.345,00	0,00	347.345,00
10.306.024.2.059	MANUTENÇÃO DAS AÇÕES DA VIGILÂNCIA ALIMENTAR E NUTRICIONAL	347.345,00	0,00	347.345,00
10.331.000.0.000	PROTEÇÃO E BENEFÍCIOS AO TRABALHADOR	950.767,00	0,00	950.767,00
10.331.024.0.000	SAÚDE HUMANIZADA, INTEGRADA E INOVADORA	950.767,00	0,00	950.767,00
10.331.024.2.060	Manter a Gestão das Ações de Vigilância em Saúde do Trabalhador	950.767,00	0,00	950.767,00
Total:		203.078.025,00	4.512.420,00	207.590.445,00



PREFEITURA MUNICIPAL DE BARREIRAS

Rua Edigar de Deus Pitta
Lot. Aratu
BARREIRAS - BA
CNPJ: 13.654.405/0001-95

Anexo VI, da Lei Nº 4.320/64 - Orçamento 2024

Programa de Trabalho

Valores expressos em R\$

Código	Especificação	Atividade	Projeto	Total Fixado
Órgão: 4 - FUNDO MUNICIPAL DE ASSIST. SOCIAL DE BARREIRAS				
Unidade: 031251 - FUNDO MUNICIPAL DE ASSISTÊNCIA SOCIAL				
08.000.000.0.000	ASSISTÊNCIA SOCIAL	8.583.395,00	25.000,00	8.608.395,00
08.122.000.0.000	Administração Geral	50.865,00	0,00	50.865,00
08.122.026.0.000	CIDADE SOCIAL, HUMANA E EMPREENDEDORA	50.865,00	0,00	50.865,00
08.122.026.2.095	DESENVOLVIMENTO DAS AÇÕES DE APOIO E FORTALECIMENTO DOS CONSELHOS E MOVIMENTOS SOCIAIS	50.865,00	0,00	50.865,00
08.128.000.0.000	Formação de Recursos Humanos	44.491,00	0,00	44.491,00
08.128.026.0.000	CIDADE SOCIAL, HUMANA E EMPREENDEDORA	44.491,00	0,00	44.491,00
08.128.026.2.097	FORMAÇÃO DE RECURSOS HUMANOS DO SISTEMA ÚNICO DA ASSISTÊNCIA SOCIAL	44.491,00	0,00	44.491,00
08.243.000.0.000	Assistência a Criança e ao Adolescente	751.300,00	0,00	751.300,00
08.243.026.0.000	CIDADE SOCIAL, HUMANA E EMPREENDEDORA	751.300,00	0,00	751.300,00
08.243.026.2.099	GERENCIAMENTO DAS AÇÕES DA PRIMEIRA INFÂNCIA NO SUAS - CRIANÇA FELIZ	751.300,00	0,00	751.300,00
08.244.000.0.000	Assistência Comunitária	7.736.739,00	25.000,00	7.761.739,00
08.244.025.0.000	CIDADE SOCIAL, HUMANA E EMPREENDEDORA	0,00	25.000,00	25.000,00
08.244.025.1.078	REEQUIPAMENTO DO FUNDO MUNICIPAL DE ASSISTÊNCIA SOCIAL	0,00	25.000,00	25.000,00
08.244.026.0.000	CIDADE SOCIAL, HUMANA E EMPREENDEDORA	7.736.739,00	0,00	7.736.739,00
08.244.026.2.096	MANUTENÇÃO DAS AÇÕES DE PROTEÇÃO SOCIAL BÁSICA	1.887.085,00	0,00	1.887.085,00
08.244.026.2.098	FORTALECIMENTO DO PROGRAMA BOLSA FAMÍLIA	714.821,00	0,00	714.821,00
08.244.026.2.100	GERENCIAMENTO DE PROGRAMAS DIVERSOS DO FNAS E FEAS	18.300,00	0,00	18.300,00
08.244.026.2.101	MANUTENÇÃO DAS AÇÕES DA GESTÃO DO SUAS	91.306,00	0,00	91.306,00
08.244.026.2.102	MANUTENÇÃO DAS AÇÕES DE PROTEÇÃO SOCIAL ESPECIAL	1.563.375,00	0,00	1.563.375,00
08.244.026.2.103	GERENCIAMENTO DO FUNDO MUN. DE ASSIST. SOCIAL FNAS	3.304.800,00	0,00	3.304.800,00
08.244.026.2.107	GESTÃO DO BLOCO DE BENEFÍCIOS EVENTUAIS - ESTADO	157.052,00	0,00	157.052,00
Total:		8.583.395,00	25.000,00	8.608.395,00



PREFEITURA MUNICIPAL DE BARREIRAS

Rua Edigar de Deus Pitta

Lot. Aratu

BARREIRAS - BA

CNPJ: 13.654.405/0001-95

Anexo VI, da Lei Nº 4.320/64 - Orçamento 2024

Programa de Trabalho

Valores expressos em R\$

Código	Especificação	Atividade	Projeto	Total Fixado
Órgão: 4 - FUNDO MUNICIPAL DE ASSIST. SOCIAL DE BARREIRAS				
Unidade: 031252 - FUNDO MUNICIPAL DA CRIANÇA E DO ADOLESCENTE				
08.000.000.0.000	ASSISTÊNCIA SOCIAL	245.388,00	66.526,00	311.914,00
08.243.000.0.000	Assistência a Criança e ao Adolescente	245.388,00	66.526,00	311.914,00
08.243.025.0.000	CIDADE SOCIAL, HUMANA E EMPREENDEDORA	0,00	66.526,00	66.526,00
08.243.025.1.079	PROGRAMA DE PROFISSIONALIZAÇÃO DE ADOLESCENTES	0,00	66.526,00	66.526,00
08.243.026.0.000	CIDADE SOCIAL, HUMANA E EMPREENDEDORA	245.388,00	0,00	245.388,00
08.243.026.2.110	DESENVOLVIMENTO DAS AÇÕES DE COMBATE AO TRABALHO INFANTIL	97.740,00	0,00	97.740,00
08.243.026.2.111	GESTÃO DAS AÇÕES DO CONSELHO DA CRIANÇA E DO ADOLESCENTE	75.421,00	0,00	75.421,00
08.243.026.2.112	MANUTENÇÃO DO FUNDO DA CRIANÇA E DO ADOLESCENTE	72.227,00	0,00	72.227,00
Total:		245.388,00	66.526,00	311.914,00



PREFEITURA MUNICIPAL DE BARREIRAS

Rua Edigar de Deus Pitta
Lot. Aratu
BARREIRAS - BA
CNPJ: 13.654.405/0001-95

Anexo VI, da Lei Nº 4.320/64 - Orçamento 2024
Programa de Trabalho

Valores expressos em R\$

Código	Especificação	Atividade	Projeto	Total Fixado
Órgão: 5 - FUNDO MUNICIPAL DO MEIO AMBIENTE DE BARREIRAS				
Unidade: 031450 - FUNDO MUNICIPAL DE MEIO AMBIENTE				
18.000.000.0.000	GESTÃO AMBIENTAL	325.658,00	92.770,00	418.428,00
18.122.000.0.000	Administração Geral	325.658,00	92.770,00	418.428,00
18.122.027.0.000	CIDADE VERDE E SUSTENTÁVEL	0,00	92.770,00	92.770,00
18.122.027.1.090	REEQUIPAMENTO DO FUNDO MUNICIPAL DE MEIO AMBIENTE	0,00	92.770,00	92.770,00
18.122.028.0.000	CIDADE VERDE E SUSTENTÁVEL	325.658,00	0,00	325.658,00
18.122.028.2.122	MANUTENÇÃO DAS AÇÕES DO FUNDO DE MEIO AMBIENTE	325.658,00	0,00	325.658,00
Total:		325.658,00	92.770,00	418.428,00



PREFEITURA MUNICIPAL DE BARREIRAS

Rua Edigar de Deus Pitta

Lot. Aratu

BARREIRAS - BA

CNPJ: 13.654.405/0001-95

Anexo VI, da Lei Nº 4.320/64 - Orçamento 2024

Programa de Trabalho

Valores expressos em R\$

Código	Especificação	Atividade	Projeto	Total Fixado
Órgão: 6 - FUNDO MUNICIPAL DE EDUCAÇÃO DE BARREIRAS				
Unidade: 030850 - FME - FUNDO MUNICIPAL DE EDUCAÇÃO				
12.000.000.0.000	EDUCAÇÃO	222.406.939,00	21.904.348,50	244.311.287,50
12.122.000.0.000	Administração Geral	12.690.031,00	0,00	12.690.031,00
12.122.022.0.000	EDUCA BARREIRAS	12.690.031,00	0,00	12.690.031,00
12.122.022.2.046	GESTÃO DAS AÇÕES DO FUNDO MUNICIPAL DE EDUCAÇÃO	12.690.031,00	0,00	12.690.031,00
12.126.000.0.000	Tecnologia da Informação	137.573,00	0,00	137.573,00
12.126.022.0.000	EDUCA BARREIRAS	137.573,00	0,00	137.573,00
12.126.022.2.052	MANUTENÇÃO DO PROGRAMA DE INCLUSÃO DIGITAL, TECNOLOGIA E GESTÃO INFORMATIZADA NA EDUCAÇÃO	137.573,00	0,00	137.573,00
12.128.000.0.000	Formação de Recursos Humanos	55.540,00	0,00	55.540,00
12.128.022.0.000	EDUCA BARREIRAS	55.540,00	0,00	55.540,00
12.128.022.2.053	CAPACITAÇÃO E VALORIZAÇÃO DOS PROFISSIONAIS DA EDUCAÇÃO (JORNADA PEDAGÓGICA E OUTRAS FORMAÇÕES)	55.540,00	0,00	55.540,00
12.306.000.0.000	Alimentação e Nutrição	19.808.137,00	0,00	19.808.137,00
12.306.022.0.000	EDUCA BARREIRAS	19.808.137,00	0,00	19.808.137,00
12.306.022.2.036	DESENVOLVIMENTO DAS AÇÕES DO PROGRAMA NACIONAL DE ALIMENTAÇÃO ESCOLAR - CRECHE-FNDE	3.488.630,00	0,00	3.488.630,00
12.306.022.2.037	DESENVOLVIMENTO DAS AÇÕES DO DO PROGRAMA NACIONAL DE ALIMENTAÇÃO ESCOLAR-PNAE- ENSINO FUNDAMENTAL - FNDE	12.143.560,00	0,00	12.143.560,00
12.306.022.2.038	DESENVOLVIMENTO DAS AÇÕES DO PROGRAMA NACIONAL DE ALIMENTAÇÃO ESCOLAR- AEE- FNDE	461.641,00	0,00	461.641,00
12.306.022.2.039	DESENVOLVIMENTO DAS AÇÕES DO PROGRAMA NACIONAL DE ALIMENTAÇÃO ESCOLAR -EJA - FNDE	537.774,00	0,00	537.774,00
12.306.022.2.041	DESENVOLVIMENTO DAS AÇÕES DO PROGRAMA NACIONAL DE ALIMENTAÇÃO ESCOLAR - PRÉ ESCOLA - FNDE	3.176.532,00	0,00	3.176.532,00
12.361.000.0.000	Ensino Fundamental	161.059.345,00	9.693.160,50	170.752.505,50
12.361.021.0.000	EDUCA BARREIRAS	0,00	9.693.160,50	9.693.160,50
12.361.021.1.013	CONST.,REFORMA, AMPLIAÇÃO E REEQUIPAMENTO DE UNIDADE DE ENSINO FUNDAMENTAL (ESCOLAS, QUADRAS, BIBLIOTECA E OUTROS).	0,00	9.339.923,50	9.339.923,50
12.361.021.1.015	IMPLEMENTAÇÃO DE LABORATÓRIOS DE INFORMÁTICAS E ROBÓTICA NAS ESCOLAS.	0,00	280.605,00	280.605,00
12.361.021.1.016	IMPLANTAÇÃO DAS OLIMPIADAS INTERESCOLARES EM DIVERSAS MODALIDADES	0,00	72.632,00	72.632,00
12.361.022.0.000	EDUCA BARREIRAS	161.059.345,00	0,00	161.059.345,00
12.361.022.2.033	GESTÃO E AÇÕES DE APOIO A FLIB - FEIRA LITERÁRIA DE BARREIRAS	72.031,00	0,00	72.031,00
12.361.022.2.034	ATENDIMENTO AO PROGRAMA DINHEIRO DIRETO NA ESCOLA - FNDE	28.700,00	0,00	28.700,00
12.361.022.2.045	GESTÃO DAS AÇÕES DO PAR - PLANO DE AÇÕES ARTICULADAS	70.814,00	0,00	70.814,00
12.361.022.2.048	GESTÃO E MANUTENÇÃO DAS AÇÕES DO ENSINO FUNDAMENTAL	160.887.800,00	0,00	160.887.800,00
12.362.000.0.000	ENSINO MÉDIO	101.216,00	0,00	101.216,00
12.362.022.0.000	EDUCA BARREIRAS	101.216,00	0,00	101.216,00
12.362.022.2.035	DESENVOLVIMENTO DAS AÇÕES DO ENSINO MÉDIO	101.216,00	0,00	101.216,00
12.365.000.0.000	Educação Infantil	27.070.140,00	12.211.188,00	39.281.328,00
12.365.021.0.000	EDUCA BARREIRAS	0,00	12.211.188,00	12.211.188,00
12.365.021.1.014	CONSTRUÇÃO, AMPLIAÇÃO, REFORMA E REEQUIP. DE UNIDADES ESCOLARES - ENSINO INFANTIL (CRECHES, QUADRAS, PARQUES, BIBLIOTECA E OUTROS).	0,00	12.211.188,00	12.211.188,00
12.365.022.0.000	EDUCA BARREIRAS	27.070.140,00	0,00	27.070.140,00
12.365.022.2.044	GERENCIAMENTO E APRIMORAMENTO DAS AÇÕES DO ENSINO INFANTIL	27.070.140,00	0,00	27.070.140,00
12.367.000.0.000	Educação Especial	85.558,00	0,00	85.558,00
12.367.022.0.000	EDUCA BARREIRAS	85.558,00	0,00	85.558,00
12.367.022.2.047	GESTÃO DAS ATIVIDADES DA EDUCAÇÃO ESPECIAL	85.558,00	0,00	85.558,00
12.782.000.0.000	TRANSPORTE RODOVIÁRIO	1.399.399,00	0,00	1.399.399,00
12.782.022.0.000	EDUCA BARREIRAS	1.399.399,00	0,00	1.399.399,00



PREFEITURA MUNICIPAL DE BARREIRAS

Rua Edigar de Deus Pitta

Lot. Aratu

BARREIRAS - BA

CNPJ: 13.654.405/0001-95

Anexo VI, da Lei Nº 4.320/64 - Orçamento 2024

Programa de Trabalho

Valores expressos em R\$

Código	Especificação	Atividade	Projeto	Total Fixado
Órgão: 6 - FUNDO MUNICIPAL DE EDUCAÇÃO DE BARREIRAS				
Unidade: 030850 - FME - FUNDO MUNICIPAL DE EDUCAÇÃO				
12.782.022.2.049	GESTÃO E MANUTENÇÃO DO TRANSPORTE ESCOLAR - ENSINO MÉDIO	606.687,00	0,00	606.687,00
12.782.022.2.050	GESTÃO E REEQUIPAMENTO DO TRANSPORTE ESCOLAR - ENSINO FUNDAMENTAL	581.666,00	0,00	581.666,00
12.782.022.2.051	GESTÃO E REEQUIPAMENTO DO TRANSPORTE ESCOLAR - ENSINO INFANTIL	211.046,00	0,00	211.046,00
Total:		222.406.939,00	21.904.348,50	244.311.287,50



PREFEITURA MUNICIPAL DE BARREIRAS

Rua Edigar de Deus Pitta

Lot. Aratu

BARREIRAS - BA

CNPJ: 13.654.405/0001-95

Anexo VI, da Lei N° 4.320/64 - Orçamento 2024

Programa de Trabalho

Valores expressos em R\$

Código	Especificação	Atividade	Projeto	Total Fixado
Órgão: 7 - FUNDO MUNICIPAL PENITENCIÁRIO				
Unidade: 031258 - FUNDO MUNICIPAL PENITENCIÁRIO - FUNPREM				
14.000.000.0.000	DIREITOS E CIDADANIA	62.488,00	0,00	62.488,00
14.421.000.0.000	Custódia e reintegração Social	62.488,00	0,00	62.488,00
14.421.033.0.000	DEFESA CIVIL E PROTEÇÃO SOCIAL PARA TODOS	62.488,00	0,00	62.488,00
14.421.033.2.113	Manutenção as Ações do Fundo Penitenciário - FUNPREM	62.488,00	0,00	62.488,00
Total:		62.488,00	0,00	62.488,00



PREFEITURA MUNICIPAL DE BARREIRAS

Rua Edigar de Deus Pitta

Lot. Aratu

BARREIRAS - BA

CNPJ: 13.654.405/0001-95

Anexo VI, da Lei Nº 4.320/64 - Orçamento 2024

Programa de Trabalho

Valores expressos em R\$

Código	Especificação	Atividade	Projeto	Total Fixado
Órgão: 8 - FUNDO MUN PROTEÇÃO E DEF DOS DIREITOS CONSUMIDOR				
Unidade: 030210 - FUNDO MUN DE PROTEÇÃO E DEFESA DOS DIREITOS DO CONSUMIDOR - PROCON				
04.000.000.0.000	ADMINISTRAÇÃO	159.080,00	0,00	159.080,00
04.122.000.0.000	Administração Geral	159.080,00	0,00	159.080,00
04.122.002.0.000	GESTÃO PARTICIPATIVA, EFICIENTE E TRANSPARENTE	159.080,00	0,00	159.080,00
04.122.002.2.009	GESTÃO DAS AÇÕES DO FUNDO MUN DE PROTEÇÃO E DEFESA DOS DIREITOS DO CONSUMIDOR - PROCON	159.080,00	0,00	159.080,00
Total:		159.080,00	0,00	159.080,00
			Total Geral:	805.036.571,00



PREFEITURA MUNICIPAL DE BARREIRAS

RUA EDIGAR DE DEUS PITTA N 91
LOTEAMEN
BARREIRAS - BA
C.N.P.J: 13.654.405/0001-95

Orçamento 2024
Programa de Trabalho

Valores expressos em R\$

Código	Especificação	Atividade	Projeto	Operações Especiais	Total Fixado
01.000.000.0.000	LEGISLATIVA	22.393.400,00	2.485.000,00		24.878.400,00
01.031.000.0.000	Ação Legislativa	22.337.400,00	2.485.000,00		24.822.400,00
01.031.001.0.000	TRANSPARÊNCIA E CIDADANIA	22.337.400,00	2.485.000,00		24.822.400,00
01.031.001.1.001	REEQUIPAMENTO DO PODER LEGISLATIVO		575.000,00		575.000,00
01.031.001.1.002	REFORMA E AMPLIAÇÃO DA SEDE DO LEGISLATIVO		1.910.000,00		1.910.000,00
01.031.001.2.002	GESTÃO DAS AÇÕES DA TV E RÁDIO DA CÂMARA	1.826.380,00			1.826.380,00
01.031.001.2.003	GESTÃO DAS AÇÕES LEGISLATIVAS	20.511.020,00			20.511.020,00
01.128.000.0.000	Formação de Recursos Humanos	56.000,00			56.000,00
01.128.001.0.000	TRANSPARÊNCIA E CIDADANIA	56.000,00			56.000,00
01.128.001.2.001	FORMAÇÃO DE RECURSOS HUMANOS DO LEGISLATIVO	56.000,00			56.000,00
02.000.000.0.000	JUDICIÁRIA	5.674.717,00			5.674.717,00
02.062.000.0.000	DEFESA DO INTERESSE PÚBLICO NO PROCESSO JUDICIÁRIO	5.635.602,00			5.635.602,00
02.062.004.0.000	CIDADE LEGAL	5.635.602,00			5.635.602,00
02.062.004.2.011	GESTÃO DAS AÇÕES DA PROCURADORIA JURÍDICA DO MUNICÍPIO	5.635.602,00			5.635.602,00
02.092.000.0.000	REPRESENTAÇÃO JUDICIAL E EXTRAJUDICIAL	39.115,00			39.115,00
02.092.004.0.000	CIDADE LEGAL	39.115,00			39.115,00
02.092.004.2.012	GESTÃO DAS AÇÕES DO FUNDO MUNICIPAL DE PROCURADORIA JURÍDICA	39.115,00			39.115,00
04.000.000.0.000	ADMINISTRAÇÃO	47.719.720,00	4.525.214,00		52.244.934,00
04.121.000.0.000	PLANEJAMENTO E ORÇAMENTO	1.419.289,00			1.419.289,00
04.121.009.0.000	GESTÃO PARTICIPATIVA INTELIGENTE E HUMANA	1.419.289,00			1,419,289,00
04.121.009.2.022	GERENCIAMENTO DAS AÇÕES DA SECRETARIA DE PLANEJAMENTO	1,419,289,00			1,419,289,00
04.122.000.0.000	Administração Geral	25.168.472,00	316.397,00		25,484,869,00
04.122.002.0.000	GESTÃO PARTICIPATIVA, EFICIENTE E TRANSPARENTE	12.619.983,00			12,619,983,00
04.122.002.2.004	GESTÃO DAS AÇÕES DA CASA DOS CONSELHOS	152.050,00			152,050,00
04.122.002.2.005	GESTÃO DAS AÇÕES DA OUVIDORIA DO MUNICÍPIO.	67.444,00			67,444,00
04.122.002.2.006	GESTÃO DAS AÇÕES DO GABINETE DO PREFEITO	11.850.664,00			11,850,664,00
04.122.002.2.007	GERENCIAMENTO DE CONSÓRCIO PÚBLICO	390.745,00			390,745,00
04.122.002.2.009	GESTÃO DAS AÇÕES DO FUNDO MUN DE PROTEÇÃO E DEFESA DOS DIREITOS DO CONSUMIDOR - PROCON	159.080,00			159,080,00
04.122.003.0.000	GESTÃO PARTICIPATIVA, EFICIENTE E TRANSPARENTE	564.388,00			564,388,00
04.122.003.2.010	GESTÃO DAS AÇÕES DO GABINETE DO VICE PREFEITO	564.388,00			564,388,00
04.122.006.0.000	FACILITANDO	9.660.760,00			9,660,760,00
04.122.006.2.017	DESENVOLVIMENTO DO SISTEMA DE REGISTRO E GESTÃO PATRIMONIAL	62.989,00			62,989,00
04.122.006.2.018	GESTÃO DAS AÇÕES DA SECRETARIA DE ADMINISTRAÇÃO	9.467.741,00			9,467,741,00
04.122.006.2.019	GESTÃO DE POLÍTICA MUNICIPAL DE SAÚDE E SEGURANÇA DO SERVIDOR.	48.519,00			48,519,00
04.122.006.2.023	MANUTENÇÃO DE VEÍCULOS E EQUIPAMENTOS.	81.511,00			81,511,00
04.122.008.0.000	GESTÃO PARTICIPATIVA INTELIGENTE E HUMANA		316.397,00		316,397,00



PREFEITURA MUNICIPAL DE BARREIRAS

RUA EDIGAR DE DEUS PITTA N 91

LOTEAMEN

BARREIRAS - BA

C.N.P.J: 13.654.405/0001-95

Orçamento 2024
Programa de Trabalho

Valores expressos em R\$

Código	Especificação	Atividade	Projeto	Operações Especiais	Total Fixado
04.122.008.1.005	PRODUÇÃO E ELABORAÇÃO DE PROJETOS		316.397,00		316.397,00
04.122.009.0.000	GESTÃO PARTICIPATIVA INTELIGENTE E HUMANA	83.942,00			83.942,00
04.122.009.2.020	ACOMPANHAMENTO, GERENCIAMENTO E PRESTAÇÃO DE CONTAS DE CONVÊNIOS E PROGRAMAS.	83.942,00			83.942,00
04.122.033.0.000	DEFESA CIVIL E PROTEÇÃO SOCIAL PARA TODOS	2.239.399,00			2.239.399,00
04.122.033.2.087	MANUTENÇÃO DA SEC. DE SEGURANÇA CIDADÃ E TRÂNSITO	2.239.399,00			2.239.399,00
04.123.000.0.000	Administração Financeira	19.055.439,00			19.055.439,00
04.123.010.0.000	GESTÃO FAZENDÁRIA E FISCAL	19.055.439,00			19.055.439,00
04.123.010.2.024	GESTÃO DAS AÇÕES DA SECRETARIA DA FAZENDA	19.055.439,00			19.055.439,00
04.124.000.0.000	Controle Interno	1.406.136,00			1.406.136,00
04.124.005.0.000	CONTROLE EM AÇÃO	1.406.136,00			1,406.136,00
04.124.005.2.016	GESTÃO DA CONTROLADORIA DO MUNICÍPIO	1.406.136,00			1,406.136,00
04.126.000.0.000	Tecnologia da Informação	187.921,00	318.452,00		506.373,00
04.126.008.0.000	GESTÃO PARTICIPATIVA INTELIGENTE E HUMANA		318.452,00		318.452,00
04.126.008.1.004	IMPLANTAÇÃO DO PLANO DIRETOR DE INFORMÁTICA - PDI		318.452,00		318.452,00
04.126.009.0.000	GESTÃO PARTICIPATIVA INTELIGENTE E HUMANA	187.921,00			187.921,00
04.126.009.2.021	GERENCIAMENTO DA TECNOLOGIA DE INFORMAÇÃO.	187.921,00			187.921,00
04.127.000.0.000	Ordenamento Territorial		3.890.365,00		3.890.365,00
04.127.010.0.000	GESTÃO FAZENDÁRIA E FISCAL		3.890.365,00		3.890.365,00
04.127.010.1.007	IMPLANTAÇÃO DE GEORREFENCIAMENTO DE CADASTRO MULTIFINALITÁRIO E ATUALIZAÇÃO DO CADASTRO IMOBILIÁRIO.		3.890.365,00		3.890.365,00
04.128.000.0.000	Formação de Recursos Humanos	258.733,00			258.733,00
04.128.004.0.000	CIDADE LEGAL	38.834,00			38.834,00
04.128.004.2.013	CAPACITAÇÃO DE RECURSOS HUMANOS DA PROCURADORIA	38.834,00			38.834,00
04.128.005.0.000	CONTROLE EM AÇÃO	69.718,00			69.718,00
04.128.005.2.015	GERIR PROGRAMA DE CAPACITAÇÃO E FORMAÇÃO DE SERVIDORES	69.718,00			69.718,00
04.128.010.0.000	GESTÃO FAZENDÁRIA E FISCAL	55.840,00			55.840,00
04.128.010.2.025	PROGRAMA DE CAPACITAÇÃO E FORMAÇÃO DE SERVIDORES DA SECRETARIA DA FAZENDA	55.840,00			55.840,00
04.131.000.0.000	COMUNICAÇÃO SOCIAL	223.730,00			223.730,00
04.131.002.0.000	GESTÃO PARTICIPATIVA, EFICIENTE E TRANSPARENTE	223.730,00			223.730,00
04.131.002.2.008	GESTÃO DAS ATIVIDADES DE COMUNICAÇÃO SOCIAL, EVENTOS E CERIMONIAL	223.730,00			223.730,00
06.000.000.0.000	SEGURANÇA PÚBLICA	13.683.867,00	266.017,00		13.949.884,00
06.122.000.0.000	Administração Geral	784.262,00			784.262,00
06.122.033.0.000	DEFESA CIVIL E PROTEÇÃO SOCIAL PARA TODOS	784.262,00			784.262,00
06.122.033.2.084	DESENVOLVIMENTO DAS AÇÕES DE SEGURANÇA CIDADÃ	784.262,00			784.262,00
06.181.000.0.000	POLICIAMENTO	12.809.437,00	266.017,00		13.075.454,00
06.181.032.0.000	DEFESA CIVIL E PROTEÇÃO SOCIAL PARA TODOS		266.017,00		266.017,00
06.181.032.1.059	IMPLANTAÇÃO DE SISTEMA DE VIGILÂNCIA POR CÂMARAS DE MONITORAMENTO NAS		204.739,00		204.739,00



PREFEITURA MUNICIPAL DE BARREIRAS

RUA EDIGAR DE DEUS PITTA N 91
LOTEAMEN
BARREIRAS - BA
C.N.P.J: 13.654.405/0001-95

Orçamento 2024
Programa de Trabalho

Valores expressos em R\$

Código	Especificação	Atividade	Projeto	Operações Especiais	Total Fixado
RUAS DOS MUNICÍPIO					
06.181.032.1.065	CONSTRUÇÃO E IMPLANTAÇÃO DE POSTOS FIXOS DE POLICIAMENTO		61.278,00		61.278,00
06.181.033.0.000	DEFESA CIVIL E PROTEÇÃO SOCIAL PARA TODOS	12.809.437,00			12.809.437,00
06.181.033.2.086	GESTÃO DAS ATIVIDADES DA GUARDA MUNICIPAL	12.809.437,00			12.809.437,00
06.182.000.0.000	DEFESA CIVIL	90.168,00			90.168,00
06.182.033.0.000	DEFESA CIVIL E PROTEÇÃO SOCIAL PARA TODOS	90.168,00			90.168,00
06.182.033.2.085	GESTÃO DAS ATIVIDADES DA DEFESA CIVIL	90.168,00			90.168,00
08.000.000.0.000	ASSISTÊNCIA SOCIAL	16.561.362,00	91.526,00		16.652.888,00
08.122.000.0.000	Administração Geral	7.491.778,00			7.491.778,00
08.122.026.0.000	CIDADE SOCIAL, HUMANA E EMPREENDEDORA	7.491.778,00			7.491.778,00
08.122.026.2.092	MANUTENÇÃO DA SECRETARIA MUNICIPAL DE ASSISTÊNCIA SOCIAL E TRABALHO	7.440.913,00			7.440.913,00
08.122.026.2.095	DESENVOLVIMENTO DAS AÇÕES DE APOIO E FORTALECIMENTO DOS CONSELHOS E MOVIMENTOS SOCIAIS	50.865,00			50.865,00
08.128.000.0.000	Formação de Recursos Humanos	44.491,00			44.491,00
08.128.026.0.000	CIDADE SOCIAL, HUMANA E EMPREENDEDORA	44.491,00			44.491,00
08.128.026.2.097	FORMAÇÃO DE RECURSOS HUMANOS DO SISTEMA ÚNICO DA ASSISTÊNCIA SOCIAL	44.491,00			44.491,00
08.243.000.0.000	Assistência a Criança e ao Adolescente	1.241.703,00	66.526,00		1.308.229,00
08.243.025.0.000	CIDADE SOCIAL, HUMANA E EMPREENDEDORA		66.526,00		66.526,00
08.243.025.1.079	PROGRAMA DE PROFISSIONALIZAÇÃO DE ADOLESCENTES		66.526,00		66.526,00
08.243.026.0.000	CIDADE SOCIAL, HUMANA E EMPREENDEDORA	1.241.703,00			1.241.703,00
08.243.026.2.093	MANUTENÇÃO DO CONSELHO TUTELAR	245.015,00			245.015,00
08.243.026.2.099	GERENCIAMENTO DAS AÇÕES DA PRIMEIRA INFÂNCIA NO SUAS - CRIANÇA FELIZ	751.300,00			751.300,00
08.243.026.2.110	DESENVOLVIMENTO DAS AÇÕES DE COMBATE AO TRABALHO INFANTIL	97.740,00			97.740,00
08.243.026.2.111	GESTÃO DAS AÇÕES DO CONSELHO DA CRIANÇA E DO ADOLESCENTE	75.421,00			75.421,00
08.243.026.2.112	MANUTENÇÃO DO FUNDO DA CRIANÇA E DO ADOLESCENTE	72.227,00			72.227,00
08.244.000.0.000	Assistência Comunitária	7.736.739,00	25.000,00		7.761.739,00
08.244.025.0.000	CIDADE SOCIAL, HUMANA E EMPREENDEDORA		25.000,00		25.000,00
08.244.025.1.078	REEQUIPAMENTO DO FUNDO MUNICIPAL DE ASSISTÊNCIA SOCIAL		25.000,00		25.000,00
08.244.026.0.000	CIDADE SOCIAL, HUMANA E EMPREENDEDORA	7.736.739,00			7.736.739,00
08.244.026.2.096	MANUTENÇÃO DAS AÇÕES DE PROTEÇÃO SOCIAL BÁSICA	1.887.085,00			1.887.085,00
08.244.026.2.098	FORTALECIMENTO DO PROGRAMA BOLSA FAMÍLIA	714.821,00			714.821,00
08.244.026.2.100	GERENCIAMENTO DE PROGRAMAS DIVERSOS DO FNAS E FEAS	18.300,00			18.300,00
08.244.026.2.101	MANUTENÇÃO DAS AÇÕES DA GESTÃO DO SUAS	91.306,00			91.306,00
08.244.026.2.102	MANUTENÇÃO DAS AÇÕES DE PROTEÇÃO SOCIAL ESPECIAL	1.563.375,00			1.563.375,00
08.244.026.2.103	GERENCIAMENTO DO FUNDO MUN. DE ASSIST. SOCIAL FNAS	3.304.800,00			3.304.800,00
08.244.026.2.107	GESTÃO DO BLOCO DE BENEFÍCIOS EVENTUAIS - ESTADO	157.052,00			157.052,00



PREFEITURA MUNICIPAL DE BARREIRAS

RUA EDIGAR DE DEUS PITTA N 91

LOTEAMEN

BARREIRAS - BA

C.N.P.J: 13.654.405/0001-95

Orçamento 2024
Programa de Trabalho

Valores expressos em R\$

Código	Especificação	Atividade	Projeto	Operações Especiais	Total Fixado
08.422.000.0.000	DIREITOS INDIVIDUAIS, COLETIVOS E DIFUSOS	46.651,00			46.651,00
08.422.026.0.000	CIDADE SOCIAL, HUMANA E EMPREENDEDORA	46.651,00			46.651,00
08.422.026.2.109	MANUTENÇÃO DO CENTRO DE REFERÊNCIA E ATENDIMENTO À MULHER - CRAM	46.651,00			46.651,00
10.000.000.0.000	SAÚDE	203.269.078,00	15.036.140,00		218.305.218,00
10.122.000.0.000	Administração Geral	17.649.504,00			17.649.504,00
10.122.024.0.000	SAÚDE HUMANIZADA, INTEGRADA E INOVADORA	17.649.504,00			17.649.504,00
10.122.024.2.053	MANUTENÇÃO DA SECRETARIA MUNICIPAL DE SAÚDE	191.053,00			191.053,00
10.122.024.2.055	APOIAR E INCENTIVAR AS AÇÕES DO CONSELHO MUNICIPAL DE SAÚDE	114.014,00			114.014,00
10.122.024.2.056	COMPLEMENTAÇÃO AO PAGAMENTO DOS PISOS SALARIAIS PARA PROFISSIONAIS DA ENFERMAGEM	6.336.600,00			6.336.600,00
10.122.024.2.061	MANTER AS AÇÕES E SERVIÇOS DO FUNDO MUNICIPAL DE SAÚDE	11.007.837,00			11.007.837,00
10.128.000.0.000	Formação de Recursos Humanos	51.238,00			51.238,00
10.128.024.0.000	SAÚDE HUMANIZADA, INTEGRADA E INOVADORA	51.238,00			51.238,00
10.128.024.2.057	CAPACITAR OS TRABALHADORES DO SUS	51.238,00			51.238,00
10.301.000.0.000	Atenção Básica	58.148.470,00	1.935.822,00		60.084.292,00
10.301.023.0.000	SAÚDE HUMANIZADA, INTEGRADA E INOVADORA		1.935.822,00		1.935.822,00
10.301.023.1.019	ESTRUTURAÇÃO DAS AÇÕES DE ATENÇÃO PRIMÁRIA		1.935.822,00		1.935.822,00
10.301.024.0.000	SAÚDE HUMANIZADA, INTEGRADA E INOVADORA	58.148.470,00			58.148.470,00
10.301.024.2.069	MANUTENÇÃO DAS AÇÕES DE ATENÇÃO PRIMÁRIA	58.148.470,00			58.148.470,00
10.302.000.0.000	ASSISTÊNCIA HOSPITALAR E AMBULATORIAL	109.457.545,00	11.546.476,00		121.004.021,00
10.302.023.0.000	SAÚDE HUMANIZADA, INTEGRADA E INOVADORA		11.546.476,00		11.546.476,00
10.302.023.1.020	ESTRUTURAÇÃO DAS AÇÕES DE ASSISTÊNCIA AMBULATORIAL E HOSPITALAR		1.635.615,00		1,635.615,00
10.302.023.1.091	CONSTRUÇÃO E ESTRUTURAÇÃO DO HOSPITAL MUNICIPAL DE BARREIRAS		9.910.861,00		9.910.861,00
10.302.024.0.000	SAÚDE HUMANIZADA, INTEGRADA E INOVADORA	109.457.545,00			109.457.545,00
10.302.024.2.058	GESTÃO DE CONSÓRCIO PÚBLICO INTERFEDERATIVO DE SAÚDE	1.319.970,00			1.319.970,00
10.302.024.2.068	MANUTENÇÃO DAS AÇÕES DE ASSISTÊNCIA AMBULATORIAL E HOSPITALAR	108.137.575,00			108.137.575,00
10.303.000.0.000	SUORTE PROFILÁTICO E TERAPEUTICO	2.897.609,00			2.897.609,00
10.303.024.0.000	SAÚDE HUMANIZADA, INTEGRADA E INOVADORA	2.897.609,00			2.897.609,00
10.303.024.2.065	MANUTENÇÃO DAS AÇÕES DE ASSISTÊNCIA FARMACÊUTICA	2.897.609,00			2.897.609,00
10.304.000.0.000	Vigilância Sanitária	1.432.300,00			1.432.300,00
10.304.024.0.000	SAÚDE HUMANIZADA, INTEGRADA E INOVADORA	1.432.300,00			1,432.300,00
10.304.024.2.067	MANUTENÇÃO DAS AÇÕES DE VIGILÂNCIA SANITÁRIA	1,432.300,00			1,432.300,00
10.305.000.0.000	Vigilância Epidemiológica	12.334.300,00	1.139.916,00		13.474.216,00
10.305.023.0.000	SAÚDE HUMANIZADA, INTEGRADA E INOVADORA		1.139.916,00		1,139.916,00



PREFEITURA MUNICIPAL DE BARREIRAS

RUA EDIGAR DE DEUS PITTA N 91

LOTEAMEN

BARREIRAS - BA

C.N.P.J: 13.654.405/0001-95

Orçamento 2024
Programa de Trabalho

Valores expressos em R\$

Código	Especificação	Atividade	Projeto	Operações Especiais	Total Fixado
10.305.023.1.021	ESTRUTURAÇÃO DAS AÇÕES DE VIGILÂNCIA EM SAÚDE		1.139.916,00		1.139.916,00
10.305.024.0.000	SAÚDE HUMANIZADA, INTEGRADA E INOVADORA	12.334.300,00			12.334.300,00
10.305.024.2.066	MANUTENÇÃO DAS AÇÕES DE VIGILÂNCIA EPIDEMIOLÓGICA	12.334.300,00			12.334.300,00
10.306.000.0.000	Alimentação e Nutrição	347.345,00	413.926,00		761.271,00
10.306.023.0.000	SAÚDE HUMANIZADA, INTEGRADA E INOVADORA		413.926,00		413.926,00
10.306.023.1.022	ESTRUTURAÇÃO DAS AÇÕES DE ALIMENTAÇÃO E NUTRIÇÃO		413.926,00		413.926,00
10.306.024.0.000	SAÚDE HUMANIZADA, INTEGRADA E INOVADORA	347.345,00			347.345,00
10.306.024.2.059	MANUTENÇÃO DAS AÇÕES DA VIGILÂNCIA ALIMENTAR E NUTRICIONAL	347.345,00			347.345,00
10.331.000.0.000	PROTEÇÃO E BENEFÍCIOS AO TRABALHADOR	950.767,00			950.767,00
10.331.024.0.000	SAÚDE HUMANIZADA, INTEGRADA E INOVADORA	950.767,00			950.767,00
10.331.024.2.060	Manter a Gestão das Ações de Vigilância em Saúde do Trabalhador	950.767,00			950.767,00
11.000.000.0.000	TRABALHO	29.239,00			29.239,00
11.334.000.0.000	Fomento ao Trabalho	29.239,00			29.239,00
11.334.026.0.000	CIDADE SOCIAL, HUMANA E EMPREENDEDORA	29.239,00			29.239,00
11.334.026.2.094	QUALIFICAÇÃO DE MÃO-DE-OBRA EM PARCERIA COM OUTROS ÓRGÃOS E ESFERAS DE GOVERNO	29.239,00			29.239,00
12.000.000.0.000	EDUCAÇÃO	224.641.238,00	21.904.348,50		246.545.586,50
12.122.000.0.000	Administração Geral	14.863.950,00			14.863.950,00
12.122.022.0.000	EDUCA BARREIRAS	14.863.950,00			14.863.950,00
12.122.022.2.026	GESTÃO DAS AÇÕES DA SEC. EDUCAÇÃO	2.173.919,00			2.173.919,00
12.122.022.2.046	GESTÃO DAS AÇÕES DO FUNDO MUNICIPAL DE EDUCAÇÃO	12.690.031,00			12.690.031,00
12.126.000.0.000	Tecnologia da Informação	137.573,00			137.573,00
12.126.022.0.000	EDUCA BARREIRAS	137.573,00			137.573,00
12.126.022.2.052	MANUTENÇÃO DO PROGRAMA DE INCLUSÃO DIGITAL, TECNOLOGIA E GESTÃO INFORMATIZADA NA EDUCAÇÃO	137.573,00			137.573,00
12.306.000.0.000	Alimentação e Nutrição	19.808.137,00			19.808.137,00
12.306.022.0.000	EDUCA BARREIRAS	19.808.137,00			19.808.137,00
12.306.022.2.036	DESENVOLVIMENTO DAS AÇÕES DO PROGRAMA NACIONAL DE ALIMENTAÇÃO ESCOLAR - CRECHE- FNDE	3.488.630,00			3.488.630,00
12.306.022.2.037	DESENVOLVIMENTO DAS AÇÕES DO DO PROGRAMA NACIONAL DE ALIMENTAÇÃO ESCOLAR-PNAE- ENSINO FUNDAMENTAL - FNDE	12.143.560,00			12.143.560,00
12.306.022.2.038	DESENVOLVIMENTO DAS AÇÕES DO PROGRAMA NACIONAL DE ALIMENTAÇÃO ESCOLAR- AEE- FNDE	461.641,00			461.641,00
12.306.022.2.039	DESENVOLVIMENTO DAS AÇÕES DO PROGRAMA NACIONAL DE ALIMENTAÇÃO ESCOLAR -EJA - FNDE	537.774,00			537.774,00
12.306.022.2.041	DESENVOLVIMENTO DAS AÇÕES DO PROGRAMA NACIONAL DE ALIMENTAÇÃO ESCOLAR - PRÉ ESCOLA - FNDE	3.176.532,00			3.176.532,00
12.361.000.0.000	Ensino Fundamental	161.059.345,00	9.693.160,50		170.752.505,50



PREFEITURA MUNICIPAL DE BARREIRAS

RUA EDIGAR DE DEUS PITTA N 91

LOTEAMEN

BARREIRAS - BA

C.N.P.J: 13.654.405/0001-95

Orçamento 2024
Programa de Trabalho

Valores expressos em R\$

Código	Especificação	Atividade	Projeto	Operações Especiais	Total Fixado
12.361.021.0.000	EDUCA BARREIRAS		9.693.160,50		9.693.160,50
12.361.021.1.013	CONST., REFORMA, AMPLIAÇÃO E REEQUIPAMENTO DE UNIDADE DE ENSINO FUNDAMENTAL (ESCOLAS, QUADRAS, BIBLIOTECA E OUTROS).		9.339.923,50		9.339.923,50
12.361.021.1.015	IMPLEMENTAÇÃO DE LABORATÓRIOS DE INFORMÁTICAS E ROBÓTICA NAS ESCOLAS.		280.605,00		280.605,00
12.361.021.1.016	IMPLANTAÇÃO DAS OLIMPIADAS INTERESCOLARES EM DIVERSAS MODALIDADES		72.632,00		72.632,00
12.361.022.0.000	EDUCA BARREIRAS	161.059.345,00			161.059.345,00
12.361.022.2.033	GESTÃO E AÇÕES DE APOIO A FLIB - FEIRA LITERÁRIA DE BARREIRAS	72.031,00			72.031,00
12.361.022.2.034	ATENDIMENTO AO PROGRAMA DINHEIRO DIRETO NA ESCOLA - FNDE	28.700,00			28.700,00
12.361.022.2.045	GESTÃO DAS AÇÕES DO PAR - PLANO DE AÇÕES ARTICULADAS	70.814,00			70.814,00
12.361.022.2.048	GESTÃO E MANUTENÇÃO DAS AÇÕES DO ENSINO FUNDAMENTAL	160.887.800,00			160.887.800,00
12.362.000.0.000	ENSINO MÉDIO	101.216,00			101.216,00
12.362.022.0.000	EDUCA BARREIRAS	101.216,00			101.216,00
12.362.022.2.035	DESENVOLVIMENTO DAS AÇÕES DO ENSINO MÉDIO	101.216,00			101.216,00
12.364.000.0.000	ENSINO SUPERIOR	60.380,00			60.380,00
12.364.022.0.000	EDUCA BARREIRAS	60.380,00			60.380,00
12.364.022.2.027	GESTÃO DAS AÇÕES DO ENSINO SUPERIOR	60.380,00			60.380,00
12.365.000.0.000	Educação Infantil	27.070.140,00	12.211.188,00		39.281.328,00
12.365.021.0.000	EDUCA BARREIRAS		12.211.188,00		12.211.188,00
12.365.021.1.014	CONSTRUÇÃO, AMPLIAÇÃO, REFORMA E REEQUIP. DE UNIDADES ESCOLARES - ENSINO INFANTIL (CRECHES, QUADRAS, PARQUES, BIBLIOTECA E OUTROS).		12.211.188,00		12.211.188,00
12.365.022.0.000	EDUCA BARREIRAS	27.070.140,00			27.070.140,00
12.365.022.2.044	GERENCIAMENTO E APRIMORAMENTO DAS AÇÕES DO ENSINO INFANTIL	27.070.140,00			27.070.140,00
12.367.000.0.000	Educação Especial	85.558,00			85.558,00
12.367.022.0.000	EDUCA BARREIRAS	85.558,00			85.558,00
12.367.022.2.047	GESTÃO DAS ATIVIDADES DA EDUCAÇÃO ESPECIAL	85.558,00			85.558,00
12.782.000.0.000	TRANSPORTE RODOVIÁRIO	1.399.399,00			1.399.399,00
12.782.022.0.000	EDUCA BARREIRAS	1.399.399,00			1,399,399.00
12.782.022.2.049	GESTÃO E MANUTENÇÃO DO TRANSPORTE ESCOLAR - ENSINO MÉDIO	606.687,00			606.687,00
12.782.022.2.050	GESTÃO E REEQUIPAMENTO DO TRANSPORTE ESCOLAR - ENSINO FUNDAMENTAL	581.666,00			581.666,00
12.782.022.2.051	GESTÃO E REEQUIPAMENTO DO TRANSPORTE ESCOLAR - ENSINO INFANTIL	211.046,00			211.046,00
13.000.000.0.000	CULTURA	14.494.452,00	3.488.533,00		17.982.985,00
13.391.000.0.000	Patrimônio Histórico, Artístico e Arqueológico		3.488.533,00		3.488.533,00
13.391.019.0.000	CULTURA E ARTE POR TODA PARTE		3.488.533,00		3.488.533,00
13.391.019.1.011	REVITALIZAÇÃO E REQUALIFICAÇÃO DO CENTRO HISTÓRICO		3.282.268,00		3.282.268,00
13.391.019.1.012	CONSTRUÇÃO, REQUALIFICAÇÃO, AMPLIAÇÃO E RECUPERAÇÃO DE PRÉDIOS HISTÓRICOS-CULTURAIS		206.265,00		206.265,00
13.392.000.0.000	Difusão Cultural	14.494.452,00			14.494.452,00



PREFEITURA MUNICIPAL DE BARREIRAS

RUA EDIGAR DE DEUS PITTA N 91

LOTEAMEN

BARREIRAS -BA

C.N.P.J: 13.654.405/0001-95

Orçamento 2024
Programa de Trabalho

Valores expressos em R\$

Código	Especificação	Atividade	Projeto	Operações Especiais	Total Fixado
13.392.019.0.000	CULTURA E ARTE POR TODA PARTE	241.520,00			241.520,00
13.392.019.2.133	GESTÃO E AÇÕES DE APOIO A FLIB - FEIRA LITERÁRIA DE BARREIRAS	241.520,00			241.520,00
13.392.020.0.000	CULTURA E ARTE POR TODA PARTE	14.252.932,00			14.252.932,00
13.392.020.2.028	DESENVOLVIMENTO DE AÇÕES DE CULTURA E DA ARTE	3.296.037,00			3.296.037,00
13.392.020.2.029	PROMOÇÃO DAS AÇÕES CULTURAIS E FESTAS POPULARES	10.898.602,00			10.898.602,00
13.392.020.2.030	PROMOÇÃO DE FEIRAS PERMANENTES DE ARTES E ARTESANATO (TECNOCUT, EVENTOS)	58.293,00			58.293,00
14.000.000.0.000	DIREITOS E CIDADANIA	548.699,00			548.699,00
14.421.000.0.000	Custódia e reintegração Social	62.488,00			62.488,00
14.421.033.0.000	DEFESA CIVIL E PROTEÇÃO SOCIAL PARA TODOS	62.488,00			62.488,00
14.421.033.2.113	Manutenção as Ações do Fundo Penitenciário - FUNPREM	62.488,00			62.488,00
14.422.000.0.000	DIREITOS INDIVIDUAIS, COLETIVOS E DIFUSOS	486.211,00			486.211,00
14.422.004.0.000	CIDADE LEGAL	486.211,00			486.211,00
14.422.004.2.014	AÇÕES DE REGULARIZAÇÃO FUNDIÁRIA	486.211,00			486.211,00
15.000.000.0.000	URBANISMO	58.497.397,00	22.107.118,00		80.604.515,00
15.122.000.0.000	Administração Geral	26.577.205,00			26.577.205,00
15.122.031.0.000	BARREIRAS MAIS BONITA E MAIS HUMANA	26.577.205,00			26.577.205,00
15.122.031.2.079	MANUTENÇÃO DA SECRETARIA DE INFRAESTRUTURA, OBRAS, SERV.PÚBLICOS E TRANSPORTES	26.577.205,00			26.577.205,00
15.451.000.0.000	Infra-estrutura Urbana	2.177.595,00	19.293.951,00		21.471.546,00
15.451.029.0.000	PAVIMENTA BARREIRAS		11.819.869,00		11.819.869,00
15.451.029.1.032	EXECUÇÃO DE PAVIMENTAÇÃO, REQUALIFICAÇÃO E DRENAGEM DE VIAS PÚBLICAS MUNICÍPIO		8.969.720,00		8.969.720,00
15.451.029.1.034	IMPLANTAR PROGRAMA DE MELHORIA DAS CONDIÇÕES DE MOBILIDADE URBANA.		832.964,00		832.964,00
15.451.029.1.035	REQUALIFICAÇÃO DOS PASSEIOS PÚBLICOS.		720.324,00		720.324,00
15.451.029.1.038	IMPLANTAÇÃO DE MACRO E MICRO DRENAGEM NO MUNICÍPIO		1.296.861,00		1.296.861,00
15.451.030.0.000	BARREIRAS MAIS BONITA E MAIS HUMANA		7.474.082,00		7.474.082,00
15.451.030.1.041	CONSTRUÇÃO DE CICLOVIAS E CICLOFAIXAS NAS GRANDES AVENIDAS E/OU RODOVIAS DE ACESSO A CIDADE.		1.194.578,00		1.194.578,00
15.451.030.1.042	CONSTRUÇÃO E REFORMA DE PONTES, CANAIS, BUEIROS E PASSAGENS MOLHADAS		2.085.060,00		2.085.060,00
15.451.030.1.048	AQUISIÇÃO DE VEÍCULOS, MÁQUINAS E EQUIPAMENTOS		182.784,00		182.784,00
15.451.030.1.054	URBANIZAÇÃO DE ASSENTAMENTO PRECÁRIO - CASCALHEIRA		889.403,00		889.403,00
15.451.030.1.055	URBANIZAÇÃO DE ASSENTAMENTO PRECÁRIO - SANTA LUZIA		3.122.257,00		3.122.257,00
15.451.031.0.000	BARREIRAS MAIS BONITA E MAIS HUMANA	2.177.595,00			2.177.595,00
15.451.031.2.081	MANUTENÇÃO DOS SISTEMAS DE DRENAGENS	262.878,00			262.878,00
15.451.031.2.083	MANUTENÇÃO PREVENTIVA E CORRETIVA DE PRÉDIOS PÚBLICOS	1.914.717,00			1.914.717,00
15.452.000.0.000	Serviços Urbanos	29.742.597,00	594.441,00		30.337.038,00
15.452.030.0.000	BARREIRAS MAIS BONITA E MAIS HUMANA		594.441,00		594.441,00
			594.441,00		594.441,00



PREFEITURA MUNICIPAL DE BARREIRAS

RUA EDIGAR DE DEUS PITTA N 91

LOTEAMEN

BARREIRAS - BA

C.N.P.J: 13.654.405/0001-95

Orçamento 2024
Programa de Trabalho

Valores expressos em R\$

Código	Especificação	Atividade	Projeto	Operações Especiais	Total Fixado
15.452.030.1.045	CONSTRUÇÃO, AMPLIAÇÃO E REFORMA DE CEMITÉRIOS				
15.452.031.0.000	BARREIRAS MAIS BONITA E MAIS HUMANA	29.742.597,00			29.742.597,00
15.452.031.2.080	MANUTENÇÃO DAS AÇÕES DE LIMPEZA PÚBLICA	29.742.597,00			29.742.597,00
15.511.000.0.000	SANEAMENTO BÁSICO RURAL		2.218.726,00		2.218.726,00
15.511.029.0.000	PAVIMENTA BARREIRAS		2.218.726,00		2.218.726,00
15.511.029.1.033	EXECUÇÃO DE OBRAS DE PAVIMENTAÇÃO, REQUALIFICAÇÃO E DRENAGEM NA ZONA RURAL		2.218.726,00		2.218.726,00
16.000.000.0.000	HABITAÇÃO	264.354,00	160.116,00		424.470,00
16.122.000.0.000	Administração Geral	264.354,00			264.354,00
16.122.026.0.000	CIDADE SOCIAL, HUMANA E EMPREENDEDORA	264.354,00			264.354,00
16.122.026.2.091	GESTÃO DAS AÇÕES DO PROGRAMA DE HABITAÇÃO	264.354,00			264.354,00
16.482.000.0.000	habitação Urbana		160.116,00		160.116,00
16.482.025.0.000	CIDADE SOCIAL, HUMANA E EMPREENDEDORA		160.116,00		160.116,00
16.482.025.1.073	CONSTRUÇÃO, AMPLIAÇÃO E REFORMA DE HABITAÇÃO		160.116,00		160.116,00
17.000.000.0.000	SANEAMENTO	180.086,00			180.086,00
17.512.000.0.000	SANEAMENTO BASICO URBANO	180.086,00			180.086,00
17.512.031.0.000	BARREIRAS MAIS BONITA E MAIS HUMANA	180.086,00			180.086,00
17.512.031.2.082	MANUTENÇÃO E RECUPERAÇÃO DAS ESTAÇÕES DE TRATAMENTO DE ESGOTOS.	180.086,00			180.086,00
18.000.000.0.000	GESTÃO AMBIENTAL	5.025.535,00	3.216.487,00		8.242.022,00
18.122.000.0.000	Administração Geral	4.013.992,00	219.886,00		4.233.878,00
18.122.027.0.000	CIDADE VERDE E SUSTENTÁVEL		219.886,00		219.886,00
18.122.027.1.089	AQUISIÇÃO DE VEÍCULOS.		127.116,00		127.116,00
18.122.027.1.090	REEQUIPAMENTO DO FUNDO MUNICIPAL DE MEIO AMBIENTE		92.770,00		92.770,00
18.122.028.0.000	CIDADE VERDE E SUSTENTÁVEL	4.013.992,00			4.013.992,00
18.122.028.2.116	APOIO AS AÇÕES DO CONSELHO DO MEIO AMBIENTE	45.902,00			45.902,00
18.122.028.2.121	MANUTENÇÃO DAS AÇÕES DA SECRETARIA MUNICIPAL DE MEIO AMBIENTE E SUSTENTABILIDADE	3.642.432,00			3.642.432,00
18.122.028.2.122	MANUTENÇÃO DAS AÇÕES DO FUNDO DE MEIO AMBIENTE	325.658,00			325.658,00
18.511.000.0.000	SANEAMENTO BÁSICO RURAL		71.193,00		71.193,00
18.511.027.0.000	CIDADE VERDE E SUSTENTÁVEL		71.193,00		71.193,00
18.511.027.1.084	CONSTRUÇÃO DE UNIDADE SANITÁRIAS - PROGRAMA DE SANEAMENTO AMBIENTAL.		71.193,00		71.193,00
18.512.000.0.000	SANEAMENTO BASICO URBANO		2.060.242,00		2.060.242,00
18.512.027.0.000	CIDADE VERDE E SUSTENTÁVEL		2.060.242,00		2.060.242,00
18.512.027.1.085	IMPLANTAÇÃO DO CENTRO DE GERENCIAMENTO E TRATAMENTO DE RESÍDUOS SÓLIDOS		2.060.242,00		2.060.242,00
18.541.000.0.000	Preservação e Conservação Ambiental	202.050,00	479.246,00		681.296,00
18.541.027.0.000	CIDADE VERDE E SUSTENTÁVEL		479.246,00		479.246,00
18.541.027.1.080	PREVENÇÃO, COMBATE E MONITORAMENTO DE INCÊNDIOS FLORESTAIS.		63.025,00		63.025,00
18.541.027.1.082	AMPLIAR O VIVEIRO MUNICIPAL.		114.154,00		114.154,00
18.541.027.1.083	CONSTRUÇÃO E REQUALIFICAÇÃO DE PRAÇAS SUSTENTÁVEIS.		217.798,00		217.798,00
18.541.027.1.086	IMPLANTAÇÃO DE PROGRAMA DE		84.269,00		84.269,00



PREFEITURA MUNICIPAL DE BARREIRAS

RUA EDIGAR DE DEUS PITTA N 91
LOTEAMEN
BARREIRAS - BA
C.N.P.J: 13.654.405/0001-95

Orçamento 2024
Programa de Trabalho

Valores expressos em R\$

Código	Especificação	Atividade	Projeto	Operações Especiais	Total Fixado
ARBORIZAÇÃO E JARDINAGEM NA SEDE E NOS DISTRITOS.					
18.541.028.0.000	CIDADE VERDE E SUSTENTÁVEL	202.050,00			202.050,00
18.541.028.2.115	APOIO AO PROGRAMA DE EDUCAÇÃO AMBIENTAL	97.892,00			97.892,00
18.541.028.2.118	GESTÃO DAS AÇÕES DE MANUTENÇÃO E CONSERVAÇÃO INTEGRAL DA CACHOEIRA DO ACABA VIDA E REDONDO	71.874,00			71.874,00
18.541.028.2.119	GESTÃO DAS AÇÕES DE PROTEÇÃO, PRESERVAÇÃO, CONTROLE E USO DOS RECURSOS NATURAIS	32.284,00			32.284,00
18.542.000.0.000	CONTROLE AMBIENTAL	58.459,00	385.920,00		444.379,00
18.542.027.0.000	CIDADE VERDE E SUSTENTÁVEL		385.920,00		385.920,00
18.542.027.1.087	IMPLANTAÇÃO DE PROGRAMA PARA FORTALECER AS CADEIAS PRODUTIVAS E CONSER. DO BIOMA DO CERRADO.		55.037,00		55.037,00
18.542.027.1.088	CONSTRUÇÃO DO PARQUE DA CIDADE NA ORLA DO RIO GRANDE.		330.883,00		330.883,00
18.542.028.0.000	CIDADE VERDE E SUSTENTÁVEL	58.459,00			58.459,00
18.542.028.2.117	GESTÃO DAS AÇÕES DE COMBATE A POLUIÇÃO SONORA E VISUAL DA CIDADE.	58.459,00			58.459,00
18.543.000.0.000	RECUPERAÇÃO DE ÁREAS DEGRADADAS	751.034,00			751.034,00
18.543.028.0.000	CIDADE VERDE E SUSTENTÁVEL	751.034,00			751.034,00
18.543.028.2.114	AÇÕES DE RECUPERAÇÃO DE ÁREAS DEGRADADAS E NASCENTES.	751.034,00			751.034,00
20.000.000.0.000	AGRICULTURA	6.257.154,00	1.576.306,00		7.833.460,00
20.122.000.0.000	Administração Geral	4.019.662,00			4.019.662,00
20.122.012.0.000	VALE PRODUTIVO E AGRO FORTE	4.019.662,00			4.019.662,00
20.122.012.2.073	GESTÃO DAS AÇÕES DA SECRETARIA DE AGRICULTURA E TECNOLOGIA	4.019.662,00			4.019.662,00
20.126.000.0.000	Tecnologia da Informação		157.392,00		157.392,00
20.126.011.0.000	VALE PRODUTIVO E AGRO FORTE		157.392,00		157.392,00
20.126.011.1.026	IMPLANTAR NÚCLEO DE INOVAÇÃO E TECNOLOGIA DA AGROPECUÁRIA (HUBAGRO)		157.392,00		157.392,00
20.128.000.0.000	Formação de Recursos Humanos	51.399,00			51.399,00
20.128.012.0.000	VALE PRODUTIVO E AGRO FORTE	51.399,00			51.399,00
20.128.012.2.075	GESTÃO DE RECURSOS HUMANOS DA SECRETARIA DE AGRICULTURA E TECNOLOGIA	51.399,00			51.399,00
20.244.000.0.000	Assistência Comunitária	46.609,00			46.609,00
20.244.012.0.000	VALE PRODUTIVO E AGRO FORTE	46.609,00			46.609,00
20.244.012.2.171	GESTÃO E MANUTENÇÃO DO PROGRAMA HORTA NAS ESCOLAS	46.609,00			46.609,00
20.481.000.0.000	HABITAÇÃO RURAL	246.866,00			246.866,00
20.481.012.0.000	VALE PRODUTIVO E AGRO FORTE	246.866,00			246.866,00
20.481.012.2.076	GESTÃO DAS AÇÕES DE REGULARIZAÇÃO FUNDIÁRIA	246.866,00			246.866,00
20.605.000.0.000	ABASTECIMENTO	408.632,00	1.418.914,00		1.827.546,00
20.605.011.0.000	VALE PRODUTIVO E AGRO FORTE		1.418.914,00		1.418.914,00
20.605.011.1.023	CONSTRUÇÃO, REQUALIFICAÇÃO E/OU MODERNIZAÇÃO DE CENTRO DE ABASTECIMENTO E FEIRAS LIVRES EM BARREIRAS		1.418.914,00		1.418.914,00
20.605.012.0.000	VALE PRODUTIVO E AGRO FORTE	408.632,00			408.632,00
20.605.012.2.070	GESTÃO E ADMINISTRAÇÃO DOS CENTROS	408.632,00			408.632,00



PREFEITURA MUNICIPAL DE BARREIRAS

RUA EDIGAR DE DEUS PITTA N 91

LOTEAMEN

BARREIRAS - BA

C.N.P.J: 13.654.405/0001-95

Orçamento 2024
Programa de Trabalho

Valores expressos em R\$

Código	Especificação	Atividade	Projeto	Operações Especiais	Total Fixado
DE ABASTECIMENTO DE BARREIRAS (CAB I E II) E REALIZAÇÃO DE FEIRAS ITINERANTES					
20.608.000.0.000	Promoção da Produção Agropecuária	1.199.172,00			1.199.172,00
20.608.012.0.000	VALE PRODUTIVO E AGRO FORTE	1.199.172,00			1.199.172,00
20.608.012.2.071	GESTÃO DE PROGRAMAS GOVERNAMENTAIS DE FORTALECIMENTO A AGRICULTURA FAMILIAR	19.067,00			19.067,00
20.608.012.2.072	GERENCIAMENTO DO ATER - ASSISTÊNCIA TÉCNICA E EXTENSÃO RURAL CONTINUADA (VALE PRODUTIVO)	988.213,00			988.213,00
20.608.012.2.074	REALIZAÇÃO DE EVENTOS AGROPECUÁRIOS (Workshop, palestras, minicursos, exposições e afins)	191.892,00			191.892,00
20.691.000.0.000	Promoção Comercial	284.814,00			284.814,00
20.691.012.0.000	VALE PRODUTIVO E AGRO FORTE	284.814,00			284.814,00
20.691.012.2.177	GESTÃO DAS AÇÕES DO SERVIÇO DE INSPEÇÃO MUNICIPAL E FORTALECIMENTO DE AGROINDÚSTRIAS LOCAIS	284.814,00			284.814,00
23.000.000.0.000	Comercio e Serviços	2.801.676,00	153.894,00		2.955.570,00
23.122.000.0.000	Administração Geral	650.383,00			650.383,00
23.122.014.0.000	BARREIRAS INVESTE	650.383,00			650.383,00
23.122.014.2.077	GESTÃO E MANUTENÇÃO DA SECRETARIA DE INDÚSTRIA, COMÉRCIO, SERVIÇOS E TURISMO	650.383,00			650.383,00
23.691.000.0.000	Promoção Comercial	1.990.288,00			1.990.288,00
23.691.014.0.000	BARREIRAS INVESTE	1.961.142,00			1.961.142,00
23.691.014.2.078	REALIZAÇÃO DO FESTIVAL PRIMAVERA	1.852.693,00			1.852.693,00
23.695.000.0.000	TURISMO	142.935,00	153.894,00		296.829,00
23.695.015.0.000	BARREIRAS BONITA POR NATUREZA		153.894,00		153.894,00
23.695.015.1.029	CONSTRUÇÃO, REQUALIFICAÇÃO, AMPLIAÇÃO E REEQUIPAR CENTROS TURÍSTICOS		89.772,00		89.772,00
23.695.015.1.030	IMPLANTAR SINALIZAÇÃO TURISTICA		64.122,00		64.122,00
25.000.000.0.000	Energia	10.821.412,00	4.682.015,00		15.503.427,00
25.752.000.0.000	Energia Elétrica		4.682.015,00		4.682.015,00
25.752.030.0.000	BARREIRAS MAIS BONITA E MAIS HUMANA		4.682.015,00		4.682.015,00
25.752.030.1.044	AMPLIAÇÃO, MODERNIZAÇÃO, READEQUAÇÃO E REEQUIPAMENTO DA ESTRUTURA FÍSICA DA REDE DE ILUMINAÇÃO PÚBLICA		4.496.934,00		4.496.934,00
25.752.030.1.049	IMPLANTAR SISTEMA DE GEOREFERENCIAMENTO DE POSTES		185.081,00		185.081,00
26.000.000.0.000	TRANSPORTE	586.975,00	1.537.346,00		2.124.321,00
26.122.000.0.000	Administração Geral	129.833,00	288.429,00		418.262,00
26.122.032.0.000	DEFESA CIVIL E PROTEÇÃO SOCIAL PARA TODOS		288.429,00		288.429,00
26.122.032.1.068	ESTRUTURAÇÃO E EQUIPAMENTO DO SETOR DE SEGURANÇA E TRÂNSITO		288.429,00		288.429,00
26.122.033.0.000	DEFESA CIVIL E PROTEÇÃO SOCIAL PARA TODOS	129.833,00			129.833,00
26.122.033.2.089	MANUTENÇÃO DO SISTEMA MUNICIPAL DE TRÂNSITO	129.833,00			129.833,00
26.453.000.0.000	TRANSPORTES COLETIVOS URBANOS		134.150,00		134.150,00
26.453.032.0.000	DEFESA CIVIL E PROTEÇÃO SOCIAL PARA TODOS		134.150,00		134.150,00
26.453.032.1.061	IMPLANTAÇÃO E INSTALAÇÃO DE PONTOS DE ÔNIBUS		134.150,00		134.150,00



PREFEITURA MUNICIPAL DE BARREIRAS

RUA EDIGAR DE DEUS PITTA N 91
LOTEAMEN
BARREIRAS -BA
C.N.P.J: 13.654.405/0001-95

Orçamento 2024
Programa de Trabalho

Valores expressos em R\$

Código	Especificação	Atividade	Projeto	Operações Especiais	Total Fixado
26.782.000.0.000	TRANSPORTE RODOVIARIO	457.142,00	998.180,00		1.455.322,00
26.782.029.0.000	PAVIMENTA BARREIRAS		998.180,00		998.180,00
26.782.029.1.036	CONSTRUÇÃO, AMPLIAÇÃO E REQUALIFICAÇÃO DAS ESTRADAS VICINAIS.		998.180,00		998.180,00
26.782.033.0.000	DEFESA CIVIL E PROTEÇÃO SOCIAL PARA TODOS	457.142,00			457.142,00
26.782.033.2.088	MANUTENÇÃO DA SINALIZAÇÃO HORIZONTAL, VERTICAL E SEMAFÓRICA	457.142,00			457.142,00
26.785.000.0.000	TRANSPORTES ESPECIAIS		116.587,00		116.587,00
26.785.030.0.000	BARREIRAS MAIS BONITA E MAIS HUMANA		116.587,00		116.587,00
26.785.030.1.047	AQUISIÇÃO DE PATRULHA MECANIZADA E TERRAPLANAGEM		116.587,00		116.587,00
27.000.000.0.000	DESPORTO E LAZER	1.843.702,00	3.826.306,00		5.670.008,00
27.812.000.0.000	Desporto Comunitário	1.843.702,00	921.982,00		2.765.684,00
27.812.017.0.000	BRINCAR E VIVER		921.982,00		921.982,00
27.812.017.1.010	CONSTRUÇÃO, REQUALIFICAÇÃO E AMPLIAÇÃO DE QUADRAS POLIESPORTIVAS E DEMAIS EQUIPAMENTOS POLIESPORTIVOS.		921.982,00		921.982,00
27.812.018.0.000	BRINCAR E VIVER	1.843.702,00			1.843.702,00
27.812.018.2.032	DESENVOLVIMENTO DE ATIVIDADES DE ESPORTE E LAZER.	1.843.702,00			1.843.702,00
27.813.000.0.000	Lazer		2.904.324,00		2.904.324,00
27.813.030.0.000	BARREIRAS MAIS BONITA E MAIS HUMANA		2.904.324,00		2.904.324,00
27.813.030.1.043	CONSTRUÇÃO, RECUPERAÇÃO E AMPLIAÇÃO DE PRAÇAS, PARQUES E JARDINS		2.904.324,00		2.904.324,00
28.000.000.0.000	ENCARGOS ESPECIAIS	80.686.141,50			80.686.141,50
28.843.000.0.000	SERVICO DA DIVIDA INTERNA	80.686.141,50			80.686.141,50
28.843.888.0.000	Operações Especiais	80.686.141,50			80.686.141,50
28.843.888.8.888	ENCARGOS GERAIS DO MUNICÍPIO	80.686.141,50			80.686.141,50
99.000.000.0.000	Reserva de Contingência	4.000.000,00			4.000.000,00
99.999.000.0.000	RESERVA DE CONTIGÊNCIA	4.000.000,00			4.000.000,00
99.999.999.0.000	RESERVA DE CONTIGÊNCIA	4.000.000,00			4.000.000,00
99.999.999.9.999	RESERVA DE CONTIGÊNCIA	4.000.000,00			4.000.000,00
Total		708.710.311,50	85.056.366,50	0,00	793.766.678,00



PREFEITURA MUNICIPAL DE BARREIRAS

Rua Edigar de Deus Pitta
Lot. Aratu
BARREIRAS - BA
CNPJ: 13.654.405/0001-95

Anexo VIII, da Lei Nº 4.320/64 - Orçamento 2024 Demonstrativo da Despesa por Funções, Subfunções e Programas Conforme o Vínculo com os Recursos

		Valores expressos em R\$		
Código	Especificação	Ordinário	Vinculado	Total Fixado
01.000.000.0.000	LEGISLATIVA	24.878.400,00	0,00	24.878.400,00
01.031.000.0.000	Ação Legislativa	24.822.400,00	0,00	24.822.400,00
01.031.001.0.000	TRANSPARENCIA E CIDADANIA	24.822.400,00	0,00	24.822.400,00
01.031.001.1.001	REEQUIPAMENTO DO PODER LEGISLATIVO	575.000,00	0,00	575.000,00
01.031.001.1.002	REFORMA E AMPLIAÇÃO DA SEDE DO LEGISLATIVO	1.910.000,00	0,00	1.910.000,00
01.031.001.2.002	GESTÃO DAS AÇÕES DA TV E RADIO DA CÂMARA	1.826.380,00	0,00	1.826.380,00
01.031.001.2.003	GESTÃO DAS AÇÕES LEGISLATIVAS	20.511.020,00	0,00	20.511.020,00
01.128.000.0.000	Formação de Recursos Humanos	56.000,00	0,00	56.000,00
01.128.001.0.000	TRANSPARENCIA E CIDADANIA	56.000,00	0,00	56.000,00
01.128.001.2.001	FORMAÇÃO DE RECURSOS HUMANOS DO LEGISLATIVO	56.000,00	0,00	56.000,00
02.000.000.0.000	JUDICIARIA	5.357.261,00	0,00	5.674.717,00
02.062.000.0.000	DEFESA DO INTERESSE PÚBLICO NO PROCESSO JUDICIÁRIO	5.318.146,00	0,00	5.635.602,00
02.062.004.0.000	CIDADE LEGAL	5.318.146,00	0,00	5.635.602,00
02.062.004.2.011	GESTÃO DAS AÇÕES DA PROCURADORIA JURÍDICA DO MUNICÍPIO.	5.318.146,00	0,00	5.635.602,00
02.092.000.0.000	REPRESENTAÇÃO JUDICIAL E EXTRAJUDICIAL	39.115,00	0,00	39.115,00
02.092.004.0.000	CIDADE LEGAL	39.115,00	0,00	39.115,00
02.092.004.2.012	GESTÃO DAS AÇÕES DO FUNDO MUNICIPAL DE PROCURADORIA JURÍDICA	39.115,00	0,00	39.115,00
04.000.000.0.000	ADMINISTRAÇÃO	52.115.718,00	0,00	52.244.934,00
04.121.000.0.000	PLANEJAMENTO E ORÇAMENTO	1.419.289,00	0,00	1.419.289,00
04.121.009.0.000	GESTÃO PARTICIPATIVA INTELIGENTE E HUMANA	1.419.289,00	0,00	1.419.289,00
04.121.009.2.022	GERENCIAMENTO DAS AÇÕES DA SECRETARIA DE PLANEJAMENTO	1.419.289,00	0,00	1.419.289,00
04.122.000.0.000	Administração Geral	25.456.003,00	0,00	25.484.869,00
04.122.002.0.000	GESTÃO PARTICIPATIVA, EFICIENTE E TRANSPARENTE	12.618.765,00	0,00	12.619.983,00
04.122.002.2.004	GESTÃO DAS AÇÕES DA CASA DOS CONSELHOS	152.050,00	0,00	152.050,00
04.122.002.2.005	GESTÃO DAS AÇÕES DA OUVIDORIA DO MUNICÍPIO.	67.444,00	0,00	67.444,00
04.122.002.2.006	GESTÃO DAS AÇÕES DO GABINETE DO PREFEITO	11.849.446,00	0,00	11.850.664,00
04.122.002.2.007	GERENCIAMENTO DE CONSÓRCIO PÚBLICO	390.745,00	0,00	390.745,00
04.122.002.2.009	GESTÃO DAS AÇÕES DO FUNDO MUN DE PROTEÇÃO E DEFESA DOS DIREITOS DO CONSUMIDOR - PROCON	159.080,00	0,00	159.080,00
04.122.003.0.000	GESTÃO PARTICIPATIVA, EFICIENTE E TRANSPARENTE	563.223,00	0,00	564.388,00
04.122.003.2.010	GESTÃO DAS AÇÕES DO GABINETE DO VICE PREFEITO	563.223,00	0,00	564.388,00
04.122.006.0.000	FACILITANDO	9.652.291,00	0,00	9.660.760,00



PREFEITURA MUNICIPAL DE BARREIRAS

Rua Edigar de Deus Pitta
Lot. Aratu
BARREIRAS - BA
CNPJ: 13.854.405/0001-95

Anexo VIII, da Lei Nº 4.320/64 - Orçamento 2024
Demonstrativo da Despesa por Funções, Subfunções e Programas Conforme o Vínculo com os Recursos

Valores expressos em R\$

Código	Especificação	Ordinário	Vinculado	Total Fixado
04.122.006.2.017	DESENVOLVIMENTO DO SISTEMA DE REGISTRO E GESTÃO PATRIMONIAL	62.989,00	0,00	62.989,00
04.122.006.2.018	GESTÃO DAS AÇÕES DA SECRETARIA DE ADMINISTRAÇÃO	9.459.272,00	0,00	9.467.741,00
04.122.006.2.019	GESTÃO DE POLÍTICA MUNICIPAL DE SAÚDE E SEGURANÇA DO SERVIDOR.	48.519,00	0,00	48.519,00
04.122.006.2.023	MANUTENÇÃO DE VEÍCULOS E EQUIPAMENTOS.	81.511,00	0,00	81.511,00
04.122.008.0.000	GESTÃO PARTICIPATIVA INTELIGENTE E HUMANA	310.568,00	0,00	316.397,00
04.122.008.1.005	PRODUÇÃO E ELABORAÇÃO DE PROJETOS	310.568,00	0,00	316.397,00
04.122.009.0.000	GESTÃO PARTICIPATIVA INTELIGENTE E HUMANA	83.942,00	0,00	83.942,00
04.122.009.2.020	ACOMPANHAMENTO, GERENCIAMENTO E PRESTAÇÃO DE CONTAS DE CONVÊNIOS E PROGRAMAS.	83.942,00	0,00	83.942,00
04.122.033.0.000	DEFESA CIVIL E PROTEÇÃO SOCIAL PARA TODOS	2.227.214,00	0,00	2.239.399,00
04.122.033.2.087	MANUTENÇÃO DA SEC. DE SEGURANÇA CIDADÃ E TRÂNSITO	2.227.214,00	0,00	2.239.399,00
04.123.000.0.000	Administração Financeira	18.979.839,00	0,00	19.055.439,00
04.123.010.0.000	GESTÃO FAZENDÁRIA E FISCAL	18.979.839,00	0,00	19.055.439,00
04.123.010.2.024	GESTÃO DAS AÇÕES DA SECRETARIA DA FAZENDA	18.979.839,00	0,00	19.055.439,00
04.124.000.0.000	Controle interno	1.381.386,00	0,00	1.406.136,00
04.124.005.0.000	CONTROLE EM AÇÃO	1.381.386,00	0,00	1.406.136,00
04.124.005.2.016	GESTÃO DA CONTROLADORIA DO MUNICÍPIO	1.381.386,00	0,00	1.406.136,00
04.126.000.0.000	Tecnologia da Informação	506.373,00	0,00	506.373,00
04.126.008.0.000	GESTÃO PARTICIPATIVA INTELIGENTE E HUMANA	318.452,00	0,00	318.452,00
04.126.008.1.004	IMPLANTAÇÃO DO PLANO DIRETOR DE INFORMÁTICA - PDI	318.452,00	0,00	318.452,00
04.126.009.0.000	GESTÃO PARTICIPATIVA INTELIGENTE E HUMANA	187.921,00	0,00	187.921,00
04.126.009.2.021	GERENCIAMENTO DA TECNOLOGIA DE INFORMAÇÃO.	187.921,00	0,00	187.921,00
04.127.000.0.000	Ordenamento Territorial	3.890.365,00	0,00	3.890.365,00
04.127.010.0.000	GESTÃO FAZENDÁRIA E FISCAL	3.890.365,00	0,00	3.890.365,00
04.127.010.1.007	IMPLANTAÇÃO DE GEORRENCIAMENTO DE CADASTRO MULTIFINALITÁRIO E ATUALIZAÇÃO DO CADASTRO IMOBILIÁRIO.	3.890.365,00	0,00	3.890.365,00
04.128.000.0.000	Formação de Recursos Humanos	258.733,00	0,00	258.733,00
04.128.004.0.000	CIDADE LEGAL	38.834,00	0,00	38.834,00
04.128.004.2.013	CAPACITAÇÃO DE RECURSOS HUMANOS DA PROCURADORIA	38.834,00	0,00	38.834,00
04.128.005.0.000	CONTROLE EM AÇÃO	69.718,00	0,00	69.718,00
04.128.005.2.015	GERIR PROGRAMA DE CAPACITAÇÃO E FORMAÇÃO DE SERVIDORES	69.718,00	0,00	69.718,00
04.128.006.0.000	FACILITANDO	56.585,00	0,00	56.585,00
04.128.006.2.020	GESTÃO DE CAPACITAÇÃO E FORMAÇÃO DE SERVIDORES	56.585,00	0,00	56.585,00



PREFEITURA MUNICIPAL DE BARREIRAS

Rua Edigar de Deus Pitta
Lot. Aratu
BARREIRAS - BA
CNPJ: 13.654.405/0001-95

Anexo VIII, da Lei Nº 4.320/64 - Orçamento 2024 Demonstrativo da Despesa por Funções, Subfunções e Programas Conforme o Vínculo com os Recursos

Valores expressos em R\$

Código	Especificação	Ordinário	Vinculado	Total Fixado
04.128.009.0.000	GESTÃO PARTICIPATIVA INTELIGENTE E HUMANA	37.756,00	0,00	37.756,00
04.128.009.2.023	GESTÃO DE AÇÕES DE CAPACITAÇÃO DE RECURSOS HUMANOS DA SECRETARIA DE PLANEJAMENTO	37.756,00	0,00	37.756,00
04.128.010.0.000	GESTÃO FAZENDÁRIA E FISCAL	55.840,00	0,00	55.840,00
04.128.010.2.025	PROGRAMA DE CAPACITAÇÃO E FORMAÇÃO DE SERVIDORES DA SECRETARIA DA FAZENDA	55.840,00	0,00	55.840,00
04.131.000.0.000	COMUNICACAO SOCIAL	223.730,00	0,00	223.730,00
04.131.002.0.000	GESTÃO PARTICIPATIVA, EFICIENTE E TRANSPARENTE	223.730,00	0,00	223.730,00
04.131.002.2.008	GESTÃO DAS ATIVIDADES DE COMUNICAÇÃO SOCIAL, EVENTOS E CERIMONIAL	223.730,00	0,00	223.730,00
06.000.000.0.000	SEGURANCA PÚBLICA	13.948.545,00	0,00	13.949.884,00
06.122.000.0.000	Administração Geral	782.923,00	0,00	784.262,00
06.122.033.0.000	DEFESA CIVIL E PROTEÇÃO SOCIAL PARA TODOS	782.923,00	0,00	784.262,00
06.122.033.2.084	DESENVOLVIMENTO DAS AÇÕES DE SEGURANÇA CIDADÃ	782.923,00	0,00	784.262,00
06.181.000.0.000	POLICIAMENTO	13.075.454,00	0,00	13.075.454,00
06.181.032.0.000	DEFESA CIVIL E PROTEÇÃO SOCIAL PARA TODOS	266.017,00	0,00	266.017,00
06.181.032.1.059	IMPLANTAÇÃO DE SISTEMA DE VIGILÂNCIA POR CÂMERAS DE MONITORAMENTO NAS RUAS DO MUNICÍPIO	204.739,00	0,00	204.739,00
06.181.032.1.065	CONSTRUÇÃO E IMPLANTAÇÃO DE POSTOS FIXOS DE POLICIAMENTO	61.278,00	0,00	61.278,00
06.181.033.0.000	DEFESA CIVIL E PROTEÇÃO SOCIAL PARA TODOS	12.809.437,00	0,00	12.809.437,00
06.181.033.2.086	GESTÃO DAS ATIVIDADES DA GUARDA MUNICIPAL	12.809.437,00	0,00	12.809.437,00
06.182.000.0.000	DEFESA CIVIL	90.168,00	0,00	90.168,00
06.182.033.0.000	DEFESA CIVIL E PROTEÇÃO SOCIAL PARA TODOS	90.168,00	0,00	90.168,00
06.182.033.2.085	GESTÃO DAS ATIVIDADES DA DEFESA CIVIL	90.168,00	0,00	90.168,00
08.000.000.0.000	ASSISTÊNCIA SOCIAL	13.858.874,00	2.722.277,00	16.652.886,00
08.122.000.0.000	Administração Geral	7.485.023,00	6.755,00	7.491.778,00
08.122.026.0.000	CIDADE SOCIAL, HUMANA E EMPREENDEDORA	7.485.023,00	6.755,00	7.491.778,00
08.122.026.2.092	MANUTENÇÃO DA SECRETARIA MUNICIPAL DE ASSISTÊNCIA SOCIAL E TRABALHO	7.440.913,00	0,00	7.440.913,00
08.122.026.2.095	DESENVOLVIMENTO DAS AÇÕES DE APOIO E FORTALECIMENTO DOS CONSELHOS E MOVIMENTOS SOCIAIS	44.110,00	6.755,00	50.865,00
08.128.000.0.000	Formação de Recursos Humanos	39.194,00	5.297,00	44.491,00
08.128.026.0.000	CIDADE SOCIAL, HUMANA E EMPREENDEDORA	39.194,00	5.297,00	44.491,00
08.128.026.2.097	FORMAÇÃO DE RECURSOS HUMANOS DO SISTEMA ÚNICO DA ASSISTÊNCIA SOCIAL	39.194,00	5.297,00	44.491,00
08.243.000.0.000	Assistência a Criança e ao Adolescente	615.003,00	693.226,00	1.308.229,00



PREFEITURA MUNICIPAL DE BARREIRAS

Rua Edigar de Deus Pltta
Lot. Aretu
BARREIRAS - BA
CNPJ: 13.654.405/0001-95

Anexo VIII, da Lei Nº 4.320/64 - Orçamento 2024
Demonstrativo da Despesa por Funções, Subfunções e Programas Conforme o Vínculo com os Recursos

Valores expressos em R\$

Código	Especificação	Ordinário	Vinculado	Total Fixado
08.243.025.0.000	CIDADE SOCIAL, HUMANA E EMPREENDEDORA	66.526,00	0,00	66.526,00
08.243.025.1.079	PROGRAMA DE PROFISSIONALIZAÇÃO DE ADOLESCENTES	66.526,00	0,00	66.526,00
08.243.026.0.000	CIDADE SOCIAL, HUMANA E EMPREENDEDORA	548.477,00	693.226,00	1.241.703,00
08.243.026.2.093	MANUTENÇÃO DO CONSELHO TUTELAR	242.684,00	2.331,00	245.015,00
08.243.026.2.099	GERENCIAMENTO DAS AÇÕES DA PRIMEIRA INFÂNCIA NO SUAS - CRIANÇA FELIZ	60.405,00	690.895,00	751.300,00
08.243.026.2.110	DESENVOLVIMENTO DAS AÇÕES DE COMBATE AO TRABALHO INFANTIL	97.740,00	0,00	97.740,00
08.243.026.2.111	GESTÃO DAS AÇÕES DO CONSELHO DA CRIANÇA E DO ADOLESCENTE	75.421,00	0,00	75.421,00
08.243.026.2.112	MANUTENÇÃO DO FUNDO DA CRIANÇA E DO ADOLESCENTE	72.227,00	0,00	72.227,00
08.244.000.0.000	Assistência Comunitária	5.673.003,00	2.016.999,00	7.761.739,00
08.244.025.0.000	CIDADE SOCIAL, HUMANA E EMPREENDEDORA	5.000,00	20.000,00	25.000,00
08.244.025.1.078	REEQUIPAMENTO DO FUNDO MUNICIPAL DE ASSISTÊNCIA SOCIAL	5.000,00	20.000,00	25.000,00
08.244.026.0.000	CIDADE SOCIAL, HUMANA E EMPREENDEDORA	5.668.003,00	1.996.999,00	7.736.739,00
08.244.026.2.096	MANUTENÇÃO DAS AÇÕES DE PROTEÇÃO SOCIAL BÁSICA	1.563.940,00	323.145,00	1.887.085,00
08.244.026.2.098	FORTALECIMENTO DO PROGRAMA BOLSA FAMÍLIA	86.602,00	628.219,00	714.821,00
08.244.026.2.100	GERENCIAMENTO DE PROGRAMAS DIVERSOS DO FNAS E FEAS	0,00	18.300,00	18.300,00
08.244.026.2.101	MANUTENÇÃO DAS AÇÕES DA GESTÃO DO SUAS	32.483,00	58.823,00	91.306,00
08.244.026.2.102	MANUTENÇÃO DAS AÇÕES DE PROTEÇÃO SOCIAL ESPECIAL	732.694,00	830.681,00	1.563.375,00
08.244.026.2.103	GERENCIAMENTO DO FUNDO MUN. DE ASSIST. SOCIAL - FNAS	3.109.280,00	123.783,00	3.304.800,00
08.244.026.2.107	GESTÃO DO BLOCO DE BENEFÍCIOS EVENTUAIS - ESTADO	143.004,00	14.048,00	157.052,00
08.422.000.0.000	DIREITOS INDIVIDUAIS, COLETIVOS E DIFUSOS	46.651,00	0,00	46.651,00
08.422.026.0.000	CIDADE SOCIAL, HUMANA E EMPREENDEDORA	46.651,00	0,00	46.651,00
08.422.026.2.109	MANUTENÇÃO DO CENTRO DE REFERÊNCIA E ATENDIMENTO À MULHER - CRAM	46.651,00	0,00	46.651,00
10.000.000.0.000	SAÚDE	155.799.011,00	58.453.413,00	218.305.218,00
10.122.000.0.000	Administração Geral	6.513.464,00	11.020.057,00	17.649.504,00
10.122.024.0.000	SAÚDE HUMANIZADA, INTEGRADA E INOVADORA	6.513.464,00	11.020.057,00	17.649.504,00
10.122.024.2.053	MANUTENÇÃO DA SECRETARIA MUNICIPAL DE SAÚDE	176.864,00	0,00	191.053,00
10.122.024.2.055	APOIAR E INCENTIVAR AS AÇÕES DO CONSELHO MUNICIPAL DE SAÚDE	0,00	104.571,00	114.014,00
10.122.024.2.056	COMPLEMENTAÇÃO AO PAGAMENTO DOS PISOS SALARIAIS PARA PROFISSIONAIS DA ENFERMAGEM	6.336.600,00	0,00	6.336.600,00
10.122.024.2.061	MANTER AS AÇÕES E SERVIÇOS DO FUNDO MUNICIPAL DE SAÚDE	0,00	10.915.486,00	11.007.837,00
10.128.000.0.000	Formação de Recursos Humanos	0,00	51.238,00	51.238,00
10.128.024.0.000	SAÚDE HUMANIZADA, INTEGRADA E INOVADORA	0,00	51.238,00	51.238,00



PREFEITURA MUNICIPAL DE BARREIRAS

Rua Edigar de Deus Pitta

Lot. Aratu

BARREIRAS - BA

CNPJ: 13.654.405/0001-95

Anexo VIII, da Lei Nº 4.320/64 - Orçamento 2024 Demonstrativo da Despesa por Funções, Subfunções e Programas Conforme o Vínculo com os Recursos

Código	Especificação	Ordinário	Vinculado	Total Fixado
10.128.024.2.057	CAPACITAR OS TRABALHADORES DO SUS	0,00	51.238,00	51.238,00
10.301.000.0.000	Atenção Básica	11.781.356,00	46.383.664,00	60.084.292,00
10.301.023.0.000	SAÚDE HUMANIZADA, INTEGRADA E INOVADORA	1.845.782,00	0,00	1.935.822,00
10.301.023.1.019	ESTRUTURAÇÃO DAS AÇÕES DE ATENÇÃO PRIMÁRIA	1.845.782,00	0,00	1.935.822,00
10.301.024.0.000	SAÚDE HUMANIZADA, INTEGRADA E INOVADORA	9.935.574,00	46.383.664,00	58.148.470,00
10.301.024.2.069	MANUTENÇÃO DAS AÇÕES DE ATENÇÃO PRIMÁRIA	9.935.574,00	46.383.664,00	58.148.470,00
10.302.000.0.000	ASSISTÊNCIA HOSPITALAR E AMBULATORIAL	118.492.278,00	998.454,00	121.004.021,00
10.302.023.0.000	SAÚDE HUMANIZADA, INTEGRADA E INOVADORA	10.548.022,00	998.454,00	11.546.476,00
10.302.023.1.020	ESTRUTURAÇÃO DAS AÇÕES DE ASSISTÊNCIA AMBULATORIAL E HOSPITALAR	637.161,00	998.454,00	1.635.615,00
10.302.023.1.091	CONSTRUÇÃO E ESTRUTURAÇÃO DO HOSPITAL MUNICIPAL DE BARREIRAS	9.910.861,00	0,00	9.910.861,00
10.302.024.0.000	SAÚDE HUMANIZADA, INTEGRADA E INOVADORA	107.944.256,00	0,00	109.457.545,00
10.302.024.2.058	GESTÃO DE CONSÓRCIO PÚBLICO INTERFEDERATIVO DE SAÚDE	1.319.970,00	0,00	1.319.970,00
10.302.024.2.068	MANUTENÇÃO DAS AÇÕES DE ASSISTÊNCIA AMBULATORIAL E HOSPITALAR	106.624.286,00	0,00	108.137.575,00
10.303.000.0.000	SUPORTE PROFILÁTICO E TERAPEUTICO	2.824.312,00	0,00	2.897.609,00
10.303.024.0.000	SAÚDE HUMANIZADA, INTEGRADA E INOVADORA	2.824.312,00	0,00	2.897.609,00
10.303.024.2.065	MANUTENÇÃO DAS AÇÕES DE ASSISTÊNCIA FARMACÉUTICA	2.824.312,00	0,00	2.897.609,00
10.304.000.0.000	Vigilância Sanitária	1.332.634,00	0,00	1.432.300,00
10.304.024.0.000	SAÚDE HUMANIZADA, INTEGRADA E INOVADORA	1.332.634,00	0,00	1.432.300,00
10.304.024.2.067	MANUTENÇÃO DAS AÇÕES DE VIGILÂNCIA SANITÁRIA	1.332.634,00	0,00	1.432.300,00
10.305.000.0.000	Vigilância Epidemiológica	13.428.749,00	0,00	13.474.216,00
10.305.023.0.000	SAÚDE HUMANIZADA, INTEGRADA E INOVADORA	1.139.916,00	0,00	1.139.916,00
10.305.023.1.021	ESTRUTURAÇÃO DAS AÇÕES DE VIGILÂNCIA EM SAÚDE	1.139.916,00	0,00	1.139.916,00
10.305.024.0.000	SAÚDE HUMANIZADA, INTEGRADA E INOVADORA	12.288.833,00	0,00	12.334.300,00
10.305.024.2.066	MANUTENÇÃO DAS AÇÕES DE VIGILÂNCIA EPIDEMIOLÓGICA	12.288.833,00	0,00	12.334.300,00
10.306.000.0.000	Alimentação e Nutrição	761.271,00	0,00	761.271,00
10.306.023.0.000	SAÚDE HUMANIZADA, INTEGRADA E INOVADORA	413.926,00	0,00	413.926,00
10.306.023.1.022	ESTRUTURAÇÃO DAS AÇÕES DE ALIMENTAÇÃO E NUTRIÇÃO	413.926,00	0,00	413.926,00
10.306.024.0.000	SAÚDE HUMANIZADA, INTEGRADA E INOVADORA	347.345,00	0,00	347.345,00
10.306.024.2.059	MANUTENÇÃO DAS AÇÕES DA VIGILÂNCIA ALIMENTAR E NUTRICIONAL	347.345,00	0,00	347.345,00
10.331.000.0.000	PROTEÇÃO E BENEFÍCIOS AO TRABALHADOR	664.947,00	0,00	950.767,00
10.331.024.0.000	SAÚDE HUMANIZADA, INTEGRADA E INOVADORA	664.947,00	0,00	950.767,00
10.331.024.2.060	Manter a Gestão das Ações de Vigilância em Saúde do Trabalhador	664.947,00	0,00	950.767,00



PREFEITURA MUNICIPAL DE BARREIRAS

Rua Edigar de Deus Pitta
Lot. Aratu
BARREIRAS - BA
CNPJ: 13.654.405/0001-95

Anexo VIII, da Lei Nº 4.320/64 - Orçamento 2024
Demonstrativo da Despesa por Funções, Subfunções e Programas Conforme o Vínculo com os Recursos

Valores expressos em R\$

Código	Especificação	Ordinário	Vinculado	Total Fixado
11.000.000.0.000	TRABALHO	29.239,00	0,00	29.239,00
11.334.000.0.000	Fomento ao Trabalho	29.239,00	0,00	29.239,00
11.334.026.0.000	CIDADE SOCIAL, HUMANA E EMPREENDEDORA	29.239,00	0,00	29.239,00
11.334.026.2.094	QUALIFICAÇÃO DE MÃO-DE-OBRA EM PARceria COM OUTROS ÓRGÃOS E ESFERAS DE GOVERNO	29.239,00	0,00	29.239,00
12.000.000.0.000	EDUCAÇÃO	134.127.280,50	104.361.717,00	246.545.586,50
12.122.000.0.000	Administração Geral	14.780.431,00	0,00	14.863.950,00
12.122.022.0.000	EDUCA BARREIRAS	14.780.431,00	0,00	14.863.950,00
12.122.022.2.026	GESTÃO DAS AÇÕES DA SEC. EDUCAÇÃO	2.173.919,00	0,00	2.173.919,00
12.122.022.2.046	GESTÃO DAS AÇÕES DO FUNDO MUNICIPAL DE EDUCAÇÃO	12.606.512,00	0,00	12.690.031,00
12.126.000.0.000	Tecnologia da Informação	0,00	137.573,00	137.573,00
12.126.022.0.000	EDUCA BARREIRAS	0,00	137.573,00	137.573,00
12.126.022.2.052	MANUTENÇÃO DO PROGRAMA DE INCLUSÃO DIGITAL, TECNOLOGIA E GESTÃO INFORMATIZADA NA EDUCAÇÃO	0,00	137.573,00	137.573,00
12.128.000.0.000	Formação de Recursos Humanos	0,00	55.540,00	55.540,00
12.128.022.0.000	EDUCA BARREIRAS	0,00	55.540,00	55.540,00
12.128.022.2.053	CAPACITAÇÃO E VALORIZAÇÃO DOS PROFISSIONAIS DA EDUCAÇÃO (JORNADA PEDAGÓGICA E OUTRAS FORMAÇÕES)	0,00	55.540,00	55.540,00
12.306.000.0.000	Alimentação e Nutrição	10.661.911,00	3.593.200,00	19.808.137,00
12.306.022.0.000	EDUCA BARREIRAS	10.661.911,00	3.593.200,00	19.808.137,00
12.306.022.2.036	DESENVOLVIMENTO DAS AÇÕES DO PROGRAMA NACIONAL DE ALIMENTAÇÃO ESCOLAR - CRECHE- FNDE	2.913.718,00	574.912,00	3.488.630,00
12.306.022.2.037	DESENVOLVIMENTO DAS AÇÕES DO DO PROGRAMA NACIONAL DE ALIMENTAÇÃO ESCOLAR-PNAE- ENSINO FUNDAMENTAL - FNDE	4.290.886,00	2.299.648,00	12.143.560,00
12.306.022.2.038	DESENVOLVIMENTO DAS AÇÕES DO PROGRAMA NACIONAL DE ALIMENTAÇÃO ESCOLAR- AEE- FNDE	389.777,00	71.864,00	461.641,00
12.306.022.2.039	DESENVOLVIMENTO DAS AÇÕES DO PROGRAMA NACIONAL DE ALIMENTAÇÃO ESCOLAR -EJA- FNDE	429.978,00	107.796,00	537.774,00
12.306.022.2.041	DESENVOLVIMENTO DAS AÇÕES DO PROGRAMA NACIONAL DE ALIMENTAÇÃO ESCOLAR - PRÉ ESCOLA - FNDE	2.637.552,00	538.980,00	3.176.532,00
12.361.000.0.000	Ensino Fundamental	74.505.456,50	95.378.558,00	170.752.505,50
12.361.021.0.000	EDUCA BARREIRAS	7.215.050,50	2.387.540,00	9.693.160,50
12.361.021.1.013	CONST. REFORMA, AMPLIAÇÃO E REEQUIPAMENTO DE UNIDADE DE ENSINO FUNDAMENTAL (ESCOLAS, QUADRAS, BIBLIOTECA E OUTROS).	7.215.050,50	2.034.303,00	9.339.923,50



PREFEITURA MUNICIPAL DE BARREIRAS

Rua Edigar de Deus Pitta
Lot. Aratu
BARREIRAS - BA
CNPJ: 13.654.405/0001-95

Anexo VIII, da Lei Nº 4.320/64 - Orçamento 2024
Demonstrativo da Despesa por Funções, Subfunções e Programas Conforme o Vínculo com os Recursos

Valores expressos em R\$

Código	Especificação	Ordinário	Vinculado	Total Fixado
12.361.021.1.015	IMPLEMENTAÇÃO DE LABORATÓRIOS DE INFORMÁTICAS E ROBOTICA NAS ESCOLAS.	0,00	280.605,00	280.605,00
12.361.021.1.016	IMPLANTAÇÃO DAS OLIMPIADAS INTERESCOLARES EM DIVERSAS MODALIDADES	0,00	72.632,00	72.632,00
12.361.022.0.000	EDUCA BARREIRAS	67.290.406,00	92.991.018,00	161.059.345,00
12.361.022.2.033	GESTÃO E AÇÕES DE APOIO A FLIB - FEIRA LITERÁRIA DE BARREIRAS	72.031,00	0,00	72.031,00
12.361.022.2.034	ATENDIMENTO AO PROGRAMA DINHEIRO DIRETO NA ESCOLA - FNDE	0,00	28.700,00	28.700,00
12.361.022.2.045	GESTÃO DAS AÇÕES DO PAR - PLANO DE AÇÕES ARTICULADAS	15.989,00	54.925,00	70.814,00
12.361.022.2.048	GESTÃO E MANUTENÇÃO DAS AÇÕES DO ENSINO FUNDAMENTAL	67.202.486,00	92.907.393,00	160.887.800,00
12.362.000.0.000	ENSINO MÉDIO	101.216,00	0,00	101.216,00
12.362.022.0.000	EDUCA BARREIRAS	101.216,00	0,00	101.216,00
12.362.022.2.035	DESENVOLVIMENTO DAS AÇÕES DO ENSINO MÉDIO	101.216,00	0,00	101.216,00
12.364.000.0.000	ENSINO SUPERIOR	60.380,00	0,00	60.380,00
12.364.022.0.000	EDUCA BARREIRAS	60.380,00	0,00	60.380,00
12.364.022.2.027	GESTÃO DAS AÇÕES DO ENSINO SUPERIOR	60.380,00	0,00	60.380,00
12.365.000.0.000	Educação Infantil	32.991.231,00	4.738.544,00	39.281.328,00
12.365.021.0.000	EDUCA BARREIRAS	7.693.721,00	3.365.240,00	12.211.188,00
12.365.021.1.014	CONSTRUÇÃO, AMPLIAÇÃO, REFORMA E REEQUIP. DE UNIDADES ESCOLARES - ENSINO INFANTIL (CRECHES, QUADRAS, PARQUES, BIBLIOTECA E OUTROS).	7.693.721,00	3.365.240,00	12.211.188,00
12.365.022.0.000	EDUCA BARREIRAS	25.297.510,00	1.373.304,00	27.070.140,00
12.365.022.2.044	GERENCIAMENTO E APRIMORAMENTO DAS AÇÕES DO ENSINO INFANTIL	25.297.510,00	1.373.304,00	27.070.140,00
12.367.000.0.000	Educação Especial	37.075,00	48.483,00	85.558,00
12.367.022.0.000	EDUCA BARREIRAS	37.075,00	48.483,00	85.558,00
12.367.022.2.047	GESTÃO DAS ATIVIDADES DA EDUCAÇÃO ESPECIAL	37.075,00	48.483,00	85.558,00
12.782.000.0.000	TRANSPORTE RODOVIÁRIO	989.580,00	409.819,00	1.399.399,00
12.782.022.0.000	EDUCA BARREIRAS	989.580,00	409.819,00	1.399.399,00
12.782.022.2.049	GESTÃO E MANUTENÇÃO DO TRANSPORTE ESCOLAR - ENSINO MÉDIO	314.767,00	291.920,00	606.687,00
12.782.022.2.050	GESTÃO E REEQUIPAMENTO DO TRANSPORTE ESCOLAR - ENSINO FUNDAMENTAL	492.367,00	89.299,00	581.666,00
12.782.022.2.051	GESTÃO E REEQUIPAMENTO DO TRANSPORTE ESCOLAR - ENSINO INFANTIL	182.446,00	28.600,00	211.046,00
13.000.000.0.000	CULTURA	17.145.070,00	512.489,00	17.982.985,00
13.391.000.0.000	Patrimônio Histórico, Artístico e Arqueológico	3.023.889,00	442.240,00	3.488.533,00
13.391.019.0.000	CULTURA E ARTE POR TODA PARTE	3.023.889,00	442.240,00	3.488.533,00
13.391.019.1.011	REVITALIZAÇÃO E REQUALIFICAÇÃO DO CENTRO HISTÓRICO	2.840.028,00	442.240,00	3.282.268,00



PREFEITURA MUNICIPAL DE BARREIRAS

Rua Edigar de Deus Pitta

Lot. Aratu

BARREIRAS - BA

CNPJ: 13.654.405/0001-95

Anexo VIII, da Lei Nº 4.320/64 - Orçamento 2024 Demonstrativo da Despesa por Funções, Subfunções e Programas Conforme o Vínculo com os Recursos

Valores expressos em R\$

Código	Especificação	Ordinário	Vinculado	Total Fixado
13.391.019.1.012	CONSTRUÇÃO, REQUALIFICAÇÃO, AMPLIAÇÃO E RECUPERAÇÃO DE PRÉDIOS HISTÓRICOS-CULTURAIS	183.861,00	0,00	206.265,00
13.392.000.0.000	Difusão Cultural	14.121.181,00	70.249,00	14.494.452,00
13.392.019.0.000	CULTURA E ARTE POR TODA PARTE	241.520,00	0,00	241.520,00
13.392.019.2.133	GESTÃO E AÇÕES DE APOIO A FLUIB - FEIRA LITERÁRIA DE BARREIRAS	241.520,00	0,00	241.520,00
13.392.020.0.000	CULTURA E ARTE POR TODA PARTE	13.879.661,00	70.249,00	14.252.932,00
13.392.020.2.028	DESENVOLVIMENTO DE AÇÕES DE CULTURA E DA ARTE	3.010.681,00	0,00	3.296.037,00
13.392.020.2.029	PROMOÇÃO DAS AÇÕES CULTURAIS E FESTAS POPULARES	10.810.687,00	70.249,00	10.898.602,00
13.392.020.2.030	PROMOÇÃO DE FEIRAS PERMANENTES DE ARTES E ARTESANATO (TECNOCUT, EVENTOS)	58.293,00	0,00	58.293,00
14.000.000.0.000	DIREITOS E CIDADANIA	548.699,00	0,00	548.699,00
14.421.000.0.000	Custódia e reintegração Social	62.488,00	0,00	62.488,00
14.421.033.0.000	DEFESA CIVIL E PROTEÇÃO SOCIAL PARA TODOS	62.488,00	0,00	62.488,00
14.421.033.2.113	Manutenção as Ações do Fundo Penitenciário - FUNPREM	62.488,00	0,00	62.488,00
14.422.000.0.000	DIREITOS INDIVIDUAIS, COLETIVOS E DIFUSOS	486.211,00	0,00	486.211,00
14.422.004.0.000	CIDADE LEGAL	486.211,00	0,00	486.211,00
14.422.004.2.014	AÇÕES DE REGULARIZAÇÃO FUNDIÁRIA	486.211,00	0,00	486.211,00
15.000.000.0.000	URBANISMO	73.350.308,00	6.784.925,00	80.604.515,00
15.122.000.0.000	Administração Geral	22.873.358,00	3.673.261,00	26.577.205,00
15.122.031.0.000	BARREIRAS MAIS BONITA E MAIS HUMANA	22.873.358,00	3.673.261,00	26.577.205,00
15.122.031.2.079	MANUTENÇÃO DA SECRETARIA DE INFRAESTRUTURA, OBRAS, SERV.PÚBLICOS E TRANSPORTES	22.873.358,00	3.673.261,00	26.577.205,00
15.451.000.0.000	Infra-estrutura Urbana	17.921.186,00	3.111.664,00	21.471.546,00
15.451.029.0.000	PAVIMENTA BARREIRAS	11.435.204,00	0,00	11.819.869,00
15.451.029.1.032	EXECUÇÃO DE PAVIMENTAÇÃO, REQUALIFICAÇÃO E DRENAGEM DE VIAS PÚBLICAS MUNICÍPIO	8.763.061,00	0,00	8.969.720,00
15.451.029.1.034	IMPLANTAR PROGRAMA DE MELHORIA DAS CONDIÇÕES DE MOBILIDADE URBANA.	686.737,00	0,00	832.964,00
15.451.029.1.035	REQUALIFICAÇÃO DOS PASSEIOS PÚBLICOS.	720.324,00	0,00	720.324,00
15.451.029.1.036	IMPLANTAÇÃO DE MACRO E MICRO DRENAGEM NO MUNICÍPIO	1.265.082,00	0,00	1.296.861,00
15.451.030.0.000	BARREIRAS MAIS BONITA E MAIS HUMANA	4.308.387,00	3.111.664,00	7.474.082,00
15.451.030.1.041	CONSTRUÇÃO DE CICLOVIAS E CICLOFAIXAS NAS GRANDES AVENIDAS E/OU RODOVIAS DE ACESSO A CIDADE.	1.194.578,00	0,00	1.194.578,00
15.451.030.1.042	CONSTRUÇÃO E REFORMA DE PONTES, CANAIS, BUEIROS E PASSAGENS MOLHADAS	2.041.622,00	0,00	2.085.060,00
15.451.030.1.048	AQUISIÇÃO DE VEÍCULOS, MÁQUINAS E EQUIPAMENTOS	182.784,00	0,00	182.784,00
15.451.030.1.054	URBANIZAÇÃO DE ASSENTAMENTO PRECÁRIO - CASCALHEIRA	889.403,00	0,00	889.403,00



PREFEITURA MUNICIPAL DE BARREIRAS

Rua Edigar de Deus Pitta
Lot. Aratu
BARREIRAS - BA
CNPJ: 13.654.405/0001-95

Anexo VIII, da Lei Nº 4.320/64 - Orçamento 2024
Demonstrativo da Despesa por Funções, Subfunções e Programas Conforme o Vínculo com os Recursos

Valores expressos em R\$

Código	Especificação	Ordinário	Vinculado	Total Fixado
15.451.030.1.055	URBANIZAÇÃO DE ASSENTAMENTO PRECÁRIO - SANTA LUZIA	0,00	3.111.664,00	3.122.257,00
15.451.031.0.000	BARREIRAS MAIS BONITA E MAIS HUMANA	2.177.595,00	0,00	2.177.595,00
15.451.031.2.081	MANUTENÇÃO DOS SISTEMAS DE DRENAGENS	262.878,00	0,00	262.878,00
15.451.031.2.083	MANUTENÇÃO PREVENTIVA E CORRETIVA DE PRÉDIOS PÚBLICOS	1.914.717,00	0,00	1.914.717,00
15.452.000.0.000	Serviços Urbanos	30.337.038,00	0,00	30.337.038,00
15.452.030.0.000	BARREIRAS MAIS BONITA E MAIS HUMANA	594.441,00	0,00	594.441,00
15.452.030.1.045	CONSTRUÇÃO, AMPLIAÇÃO E REFORMA DE CEMITÉRIOS	594.441,00	0,00	594.441,00
15.452.031.0.000	BARREIRAS MAIS BONITA E MAIS HUMANA	29.742.597,00	0,00	29.742.597,00
15.452.031.2.080	MANUTENÇÃO DAS AÇÕES DE LIMPEZA PÚBLICA	29.742.597,00	0,00	29.742.597,00
15.511.000.0.000	SANEAMENTO BÁSICO RURAL	2.218.726,00	0,00	2.218.726,00
15.511.029.0.000	PAVIMENTAÇÃO BARREIRAS	2.218.726,00	0,00	2.218.726,00
15.511.029.1.033	EXECUÇÃO DE OBRAS DE PAVIMENTAÇÃO, REQUALIFICAÇÃO E DRENAGEM NA ZONA RURAL	2.218.726,00	0,00	2.218.726,00
16.000.000.0.000	HABITAÇÃO	424.470,00	0,00	424.470,00
16.122.000.0.000	Administração Geral	264.354,00	0,00	264.354,00
16.122.026.0.000	CIDADE SOCIAL, HUMANA E EMPREENDEDORA	264.354,00	0,00	264.354,00
16.122.026.2.091	GESTÃO DAS AÇÕES DO PROGRAMA DE HABITAÇÃO	264.354,00	0,00	264.354,00
16.482.000.0.000	habitação Urbana	160.116,00	0,00	160.116,00
16.482.025.0.000	CIDADE SOCIAL, HUMANA E EMPREENDEDORA	160.116,00	0,00	160.116,00
16.482.025.1.073	CONSTRUÇÃO, AMPLIAÇÃO E REFORMA DE HABITAÇÃO	160.116,00	0,00	160.116,00
17.000.000.0.000	SANEAMENTO	180.086,00	0,00	180.086,00
17.512.000.0.000	SANEAMENTO BASICO URBANO	180.086,00	0,00	180.086,00
17.512.031.0.000	BARREIRAS MAIS BONITA E MAIS HUMANA	180.086,00	0,00	180.086,00
17.512.031.2.082	MANUTENÇÃO E RECUPERAÇÃO DAS ESTAÇÕES DE TRATAMENTO DE ESGOTOS.	180.086,00	0,00	180.086,00
18.000.000.0.000	GESTÃO AMBIENTAL	8.226.183,00	0,00	8.242.022,00
18.122.000.0.000	Administração Geral	4.219.787,00	0,00	4.233.878,00
18.122.027.0.000	CIDADE VERDE E SUSTENTÁVEL	219.886,00	0,00	219.886,00
18.122.027.1.089	AQUISIÇÃO DE VEÍCULOS.	127.116,00	0,00	127.116,00
18.122.027.1.090	REQUIPAMENTO DO FUNDO MUNICIPAL DE MEIO AMBIENTE	92.770,00	0,00	92.770,00
18.122.028.0.000	CIDADE VERDE E SUSTENTÁVEL	3.999.901,00	0,00	4.013.992,00
18.122.028.2.116	APOIO AS AÇÕES DO CONSELHO DO MEIO AMBIENTE	45.902,00	0,00	45.902,00
18.122.028.2.121	MANUTENÇÃO DAS AÇÕES DA SECRETARIA MUNICIPAL DE MEIO AMBIENTE E SUSTENTABILIDADE	3.628.341,00	0,00	3.642.432,00
18.122.028.2.122	MANUTENÇÃO DAS AÇÕES DO FUNDO DE MEIO AMBIENTE	325.658,00	0,00	325.658,00



PREFEITURA MUNICIPAL DE BARREIRAS

Rua Edigar de Deus Pitta

Lot. Aratu

BARREIRAS - BA

CNPJ: 13.654.405/0001-95

Anexo VIII, da Lei Nº 4.320/64 - Orçamento 2024
Demonstrativo da Despesa por Funções, Subfunções e Programas Conforme o Vínculo com os Recursos

Valores expressos em R\$

Código	Especificação	Ordinário	Vinculado	Total Fixado
18.511.000.0.000	SANEAMENTO BÁSICO RURAL	71.193,00	0,00	71.193,00
18.511.027.0.000	CIDADE VERDE E SUSTENTÁVEL	71.193,00	0,00	71.193,00
18.511.027.1.084	CONSTRUÇÃO DE UNIDADE SANITÁRIAS - PROGRAMA DE SANEAMENTO AMBIENTAL.	71.193,00	0,00	71.193,00
18.512.000.0.000	SANEAMENTO BASICO URBANO	2.060.242,00	0,00	2.060.242,00
18.512.027.0.000	CIDADE VERDE E SUSTENTÁVEL	2.060.242,00	0,00	2.060.242,00
18.512.027.1.085	IMPLANTAÇÃO DO CENTRO DE GERENCIAMENTO E TRATAMENTO DE RESÍDUOS SÓLIDOS	2.060.242,00	0,00	2.060.242,00
18.541.000.0.000	Preservação e Conservação Ambiental	681.296,00	0,00	681.296,00
18.541.027.0.000	CIDADE VERDE E SUSTENTÁVEL	479.246,00	0,00	479.246,00
18.541.027.1.080	PREVENÇÃO, COMBATE E MONITORAMENTO DE INCÊNDIOS FLORESTAIS.	63.025,00	0,00	63.025,00
18.541.027.1.082	AMPLIAR O VIVEIRO MUNICIPAL.	114.154,00	0,00	114.154,00
18.541.027.1.083	CONSTRUÇÃO E REQUALIFICAÇÃO DE PRAÇAS SUSTENTÁVEIS.	217.798,00	0,00	217.798,00
18.541.027.1.086	IMPLANTAÇÃO DE PROGRAMA DE ARBORIZAÇÃO E JARDINAGEM NA SEDE E NOS DISTRITOS.	84.269,00	0,00	84.269,00
18.541.028.0.000	CIDADE VERDE E SUSTENTÁVEL	202.050,00	0,00	202.050,00
18.541.028.2.115	APOIO AO PROGRAMA DE EDUCAÇÃO AMBIENTAL	97.892,00	0,00	97.892,00
18.541.028.2.118	GESTÃO DAS AÇÕES DE MANUTENÇÃO E CONSERVAÇÃO INTEGRAL DA CACHOEIRA DO ACABA VIDA E REDONDO	71.874,00	0,00	71.874,00
18.541.028.2.119	GESTÃO DAS AÇÕES DE PROTEÇÃO, PRESERVAÇÃO, CONTROLE E USO DOS RECURSOS NATURAIS	32.284,00	0,00	32.284,00
18.542.000.0.000	CONTROLE AMBIENTAL	442.631,00	0,00	444.379,00
18.542.027.0.000	CIDADE VERDE E SUSTENTÁVEL	385.920,00	0,00	385.920,00
18.542.027.1.087	IMPLANTAÇÃO DE PROGRAMA PARA FORTALECER AS CADEIAS PRODUTIVAS E CONSER. DO BIOMA DO CERRADO.	55.037,00	0,00	55.037,00
18.542.027.1.088	CONSTRUÇÃO DO PARQUE DA CIDADE NA ORLA DO RIO GRANDE.	330.883,00	0,00	330.883,00
18.542.028.0.000	CIDADE VERDE E SUSTENTÁVEL	56.711,00	0,00	58.459,00
18.542.028.2.117	GESTÃO DAS AÇÕES DE COMBATE A POLUIÇÃO SONORA E VISUAL DA CIDADE.	56.711,00	0,00	58.459,00
18.543.000.0.000	RECUPERAÇÃO DE ÁREAS DEGRADADAS	751.034,00	0,00	751.034,00
18.543.028.0.000	CIDADE VERDE E SUSTENTÁVEL	751.034,00	0,00	751.034,00
18.543.028.2.114	AÇÕES DE RECUPERAÇÃO DE ÁREAS DEGRADADAS E NASCENTES.	751.034,00	0,00	751.034,00
20.000.000.0.000	AGRICULTURA	7.823.712,00	0,00	7.833.460,00
20.122.000.0.000	Administração Geral	4.009.914,00	0,00	4.019.662,00
20.122.012.0.000	VALE PRODUTIVO E AGRO FORTE	4.009.914,00	0,00	4.019.662,00
20.122.012.2.073	GESTÃO DAS AÇÕES DA SECRETARIA DE AGRICULTURA E TECNOLOGIA	4.009.914,00	0,00	4.019.662,00



PREFEITURA MUNICIPAL DE BARREIRAS

Rua Edigar de Deus Pitta

Lot. Aratu

BARREIRAS - BA

CNPJ: 13.654.405/0001-95

Anexo VIII, da Lei Nº 4.320/64 - Orçamento 2024 Demonstrativo da Despesa por Funções, Subfunções e Programas Conforme o Vínculo com os Recursos

		Valores expressos em R\$		
Código	Especificação	Ordinário	Vinculado	Total Fixado
20.126.000.0.000	Tecnologia da Informação	157.392,00	0,00	157.392,00
20.126.011.0.000	VALE PRODUTIVO E AGRO FORTE	157.392,00	0,00	157.392,00
20.126.011.1.026	IMPLANTAR NÚCLEO DE INOVAÇÃO E TECNOLOGIA DA AGROPECUÁRIA (HUBAGRO)	157.392,00	0,00	157.392,00
20.128.000.0.000	Formação de Recursos Humanos	51.399,00	0,00	51.399,00
20.128.012.0.000	VALE PRODUTIVO E AGRO FORTE	51.399,00	0,00	51.399,00
20.128.012.2.075	GESTÃO DE RECURSOS HUMANOS DA SECRETARIA DE AGRICULTURA E TECNOLOGIA	51.399,00	0,00	51.399,00
20.244.000.0.000	Assistência Comunitária	46.609,00	0,00	46.609,00
20.244.012.0.000	VALE PRODUTIVO E AGRO FORTE	46.609,00	0,00	46.609,00
20.244.012.2.171	GESTÃO E MANUTENÇÃO DO PROGRAMA HORTA NAS ESCOLAS	46.609,00	0,00	46.609,00
20.481.000.0.000	HABITAÇÃO RURAL	246.866,00	0,00	246.866,00
20.481.012.0.000	VALE PRODUTIVO E AGRO FORTE	246.866,00	0,00	246.866,00
20.481.012.2.076	GESTÃO DAS AÇÕES DE REGULARIZAÇÃO FUNDIÁRIA	246.866,00	0,00	246.866,00
20.605.000.0.000	ABASTECIMENTO	1.827.546,00	0,00	1.827.546,00
20.605.011.0.000	VALE PRODUTIVO E AGRO FORTE	1.418.914,00	0,00	1.418.914,00
20.605.011.1.023	CONSTRUÇÃO, REQUALIFICAÇÃO E/OU MODERNIZAÇÃO DE CENTRO DE ABASTECIMENTO E FEIRAS LIVRES EM BARREIRAS	1.418.914,00	0,00	1.418.914,00
20.605.012.0.000	VALE PRODUTIVO E AGRO FORTE	408.632,00	0,00	408.632,00
20.605.012.2.070	GESTÃO E ADMINISTRAÇÃO DOS CENTROS DE ABASTECIMENTO DE BARREIRAS (CAB I E II) E REALIZAÇÃO DE FEIRAS ITINERANTES.	408.632,00	0,00	408.632,00
20.608.000.0.000	Promoção da Produção Agropecuária	1.199.172,00	0,00	1.199.172,00
20.608.012.0.000	VALE PRODUTIVO E AGRO FORTE	1.199.172,00	0,00	1.199.172,00
20.608.012.2.071	GESTÃO DE PROGRAMAS GOVERNAMENTAIS DE FORTALECIMENTO A AGRICULTURA FAMILIAR	19.067,00	0,00	19.067,00
20.608.012.2.072	GERENCIAMENTO DO ATER - ASSISTÊNCIA TÉCNICA E EXTENSÃO RURAL CONTINUADA (VALE PRODUTIVO)	988.213,00	0,00	988.213,00
20.608.012.2.074	REALIZAÇÃO DE EVENTOS AGROPECUÁRIOS (Workshop, palestras, minicursos, exposições e afins)	191.892,00	0,00	191.892,00
20.691.000.0.000	Promoção Comercial	284.814,00	0,00	284.814,00
20.691.012.0.000	VALE PRODUTIVO E AGRO FORTE	284.814,00	0,00	284.814,00
20.691.012.2.177	GESTÃO DAS AÇÕES DO SERVIÇO DE INSPEÇÃO MUNICIPAL E FORTALECIMENTO DE AGROINDÚSTRIAS LOCAIS	284.814,00	0,00	284.814,00
23.000.000.0.000	Comércio e Serviços	2.955.570,00	0,00	2.955.570,00
23.122.000.0.000	Administração Geral	650.383,00	0,00	650.383,00
23.122.014.0.000	BARREIRAS INVESTE	650.383,00	0,00	650.383,00



PREFEITURA MUNICIPAL DE BARREIRAS

Rua Edigar de Deus Pitta
Lot. Aratu
BARREIRAS - BA
CNPJ: 13.654.405/0001-95

Anexo VIII, da Lei Nº 4.320/64 - Orçamento 2024
Demonstrativo da Despesa por Funções, Subfunções e Programas Conforme o Vínculo com os Recursos

Valores expressos em R\$

Código	Especificação	Ordinário	Vinculado	Total Fixado
23.122.014.2.077	GESTÃO E MANUTENÇÃO DA SECRETARIA DE INDÚSTRIA, COMÉRCIO, SERVIÇOS E TURISMO	650.383,00	0,00	650.383,00
23.128.000.0.000	Formação de Recursos Humanos	18.070,00	0,00	18.070,00
23.128.014.0.000	BARREIRAS INVESTE	18.070,00	0,00	18.070,00
23.128.014.2.082	CAPACITAÇÃO DE SERVIDORES DA SECRETARIA INDÚSTRIA, COMÉRCIO, SERVIÇOS E TURISMO	18.070,00	0,00	18.070,00
23.691.000.0.000	Promoção Comercial	1.990.288,00	0,00	1.990.288,00
23.691.014.0.000	BARREIRAS INVESTE	1.961.142,00	0,00	1.961.142,00
23.691.014.2.076	PROMOÇÃO DE AÇÕES DE EMPREENDEDORISMO NA INDÚSTRIA, COMÉRCIO, SERVIÇOS E TURISMO NO MUNICÍPIO	108.449,00	0,00	108.449,00
23.691.014.2.078	REALIZAÇÃO DO FESTIVAL PRIMAVERA	1.852.693,00	0,00	1.852.693,00
23.691.016.0.000	BARREIRAS BONITA POR NATUREZA	29.146,00	0,00	29.146,00
23.691.016.2.080	CAPACITAÇÃO DE EMPREENDEDORES DO MUNICÍPIO	29.146,00	0,00	29.146,00
23.695.000.0.000	TURISMO	296.829,00	0,00	296.829,00
23.695.015.0.000	BARREIRAS BONITA POR NATUREZA	153.894,00	0,00	153.894,00
23.695.015.1.029	CONSTRUÇÃO, REQUALIFICAÇÃO, AMPLIAÇÃO E REEQUIPAR CENTROS TURÍSTICOS	89.772,00	0,00	89.772,00
23.695.015.1.030	IMPLANTAR SINALIZAÇÃO TURÍSTICA	64.122,00	0,00	64.122,00
23.695.016.0.000	BARREIRAS BONITA POR NATUREZA	142.935,00	0,00	142.935,00
23.695.016.2.079	DESENVOLVIMENTO DAS AÇÕES DE TURISMO	111.457,00	0,00	111.457,00
23.695.016.2.081	DESENVOLVIMENTO E REVITALIZAÇÃO DE ATRAÇÕES TURÍSTICAS	31.478,00	0,00	31.478,00
25.000.000.0.000	Energia	15.503.427,00	0,00	15.503.427,00
25.751.000.0.000	CONSEVAÇÃO DE ENERGIA	10.821.412,00	0,00	10.821.412,00
25.751.031.0.000	BARREIRAS MAIS BONITA E MAIS HUMANA	10.821.412,00	0,00	10.821.412,00
25.751.031.2.078	GESTÃO DAS AÇÕES DE ILUMINAÇÃO PÚBLICA	10.821.412,00	0,00	10.821.412,00
25.752.000.0.000	Energia Elétrica	4.682.015,00	0,00	4.682.015,00
25.752.030.0.000	BARREIRAS MAIS BONITA E MAIS HUMANA	4.682.015,00	0,00	4.682.015,00
25.752.030.1.044	AMPLIAÇÃO, MODERNIZAÇÃO, READEQUAÇÃO E REEQUIPAMENTO DA ESTRUTURA FÍSICA DA REDE DE ILUMINAÇÃO PÚBLICA	4.496.934,00	0,00	4.496.934,00
25.752.030.1.049	IMPLANTAR SISTEMA DE GEOREFERENCIAMENTO DE POSTES.	185.081,00	0,00	185.081,00
26.000.000.0.000	TRANSPORTE	1.742.027,00	116.587,00	2.124.321,00
26.122.000.0.000	Administração Geral	152.555,00	0,00	152.555,00
26.122.032.0.000	DEFESA CIVIL E PROTEÇÃO SOCIAL PARA TODOS	99.309,00	0,00	99.309,00
26.122.032.1.068	ESTRUTURAÇÃO E EQUIPAMENTO DO SETOR DE SEGURANÇA E TRÂNSITO	99.309,00	0,00	99.309,00
26.122.033.0.000	DEFESA CIVIL E PROTEÇÃO SOCIAL PARA TODOS	53.246,00	0,00	53.246,00



PREFEITURA MUNICIPAL DE BARREIRAS

Rua Edigar de Deus Pitta
Lot. Aratu
BARREIRAS - BA
CNPJ: 13.654.405/0001-95

Anexo VIII, da Lei Nº 4.320/64 - Orçamento 2024 Demonstrativo da Despesa por Funções, Subfunções e Programas Conforme o Vinculo com os Recursos

Valores expressos em R\$

Código	Especificação	Ordinário	Vinculado	Total Fixado
26.122.033.2.089	MANUTENÇÃO DO SISTEMA MUNICIPAL DE TRÂNSITO	53.246,00	0,00	129.833,00
26.453.000.0.000	TRANSPORTES COLETIVOS URBANOS	134.150,00	0,00	134.150,00
26.453.032.0.000	DEFESA CIVIL E PROTEÇÃO SOCIAL PARA TODOS	134.150,00	0,00	134.150,00
26.453.032.1.061	IMPLANTAÇÃO E INSTALAÇÃO DE PONTOS DE ÔNIBUS	134.150,00	0,00	134.150,00
26.782.000.0.000	TRANSPORTE RODOVIÁRIO	1.455.322,00	0,00	1.455.322,00
26.782.029.0.000	PAVIMENTAÇÃO BARREIRAS	998.180,00	0,00	998.180,00
26.782.029.1.036	CONSTRUÇÃO, AMPLIAÇÃO E REQUALIFICAÇÃO DAS ESTRADAS VICINAIS.	998.180,00	0,00	998.180,00
26.782.033.0.000	DEFESA CIVIL E PROTEÇÃO SOCIAL PARA TODOS	457.142,00	0,00	457.142,00
26.782.033.2.088	MANUTENÇÃO DA SINALIZAÇÃO HORIZONTAL, VERTICAL E SEMAFÓRICA	457.142,00	0,00	457.142,00
26.785.000.0.000	TRANSPORTES ESPECIAIS	0,00	116.587,00	116.587,00
26.785.030.0.000	BARREIRAS MAIS BONITA E MAIS HUMANA	0,00	116.587,00	116.587,00
26.785.030.1.047	AQUISIÇÃO DE PATRULHA MECANIZADA E TERRAPLANAGEM	0,00	116.587,00	116.587,00
27.000.000.0.000	DESPORTO E LAZER	5.670.008,00	0,00	5.670.008,00
27.812.000.0.000	Desporto Comunitário	2.765.684,00	0,00	2.765.684,00
27.812.017.0.000	BRINCAR E VIVER	921.982,00	0,00	921.982,00
27.812.017.1.010	CONSTRUÇÃO, REQUALIFICAÇÃO E AMPLIAÇÃO DE QUADRAS POLIESPORTIVAS E DEMAIS EQUIPAMENTOS POLIESPORTIVOS.	921.982,00	0,00	921.982,00
27.812.018.0.000	BRINCAR E VIVER	1.843.702,00	0,00	1.843.702,00
27.812.018.2.032	DESENVOLVIMENTO DE ATIVIDADES DE ESPORTE E LAZER.	1.843.702,00	0,00	1.843.702,00
27.813.000.0.000	Lazer	2.904.324,00	0,00	2.904.324,00
27.813.030.0.000	BARREIRAS MAIS BONITA E MAIS HUMANA	2.904.324,00	0,00	2.904.324,00
27.813.030.1.043	CONSTRUÇÃO, RECUPERAÇÃO E AMPLIAÇÃO DE PRAÇAS, PARQUES E JARDINS	2.904.324,00	0,00	2.904.324,00
28.000.000.0.000	ENCARGOS ESPECIAIS	80.366.327,50	41.141,00	80.686.141,50
28.843.000.0.000	SERVICO DA DIVIDA INTERNA	80.366.327,50	41.141,00	80.686.141,50
28.843.888.0.000	Operações Especiais	80.366.327,50	41.141,00	80.686.141,50
28.843.888.8.888	ENCARGOS GERAIS DO MUNICIPIO	80.366.327,50	41.141,00	80.686.141,50
99.000.000.0.000	Reserva de Contingência	4.000.000,00	0,00	4.000.000,00
99.999.000.0.000	RESERVA DE CONTINGÊNCIA	4.000.000,00	0,00	4.000.000,00
99.999.999.0.000	RESERVA DE CONTINGÊNCIA	4.000.000,00	0,00	4.000.000,00
99.999.999.9.999	RESERVA DE CONTINGÊNCIA	4.000.000,00	0,00	4.000.000,00
Total		618.050.216,00	172.992.549,00	805.038.571,00



PREFEITURA MUNICIPAL DE BARREIRAS

Rua Edigar de Deus Pitta
Lot. Araçu
BARREIRAS - BA
CNPJ: 13.864.405/0001-95

Anexo VIII, da Lei Nº 4.320/64 - Orçamento 2024
Demonstrativo da Despesa por Funções, Subfunções e Programas Conforme o Vínculo com os Recursos

Valores expressos em R\$

Código	Especificação	Ordinário	Vinculado	Total Fixado
01.000.000	LEGISLATIVA	24.878.400,00	0,00	24.878.400,00
01.031.000	Ação Legislativa	24.822.400,00	0,00	24.822.400,00
01.031.001	TRANSPARÊNCIA E CIDADANIA	24.822.400,00	0,00	24.822.400,00
01.128.000	Formação de Recursos Humanos	56.000,00	0,00	56.000,00
01.128.001	TRANSPARÊNCIA E CIDADANIA	56.000,00	0,00	56.000,00
02.000.000	JUDICIÁRIA	5.674.717,00	0,00	5.674.717,00
02.062.000	DEFESA DO INTERESSE PÚBLICO NO PROCESSO JUDICIÁRIO	5.635.602,00	0,00	5.635.602,00
02.062.004	CIDADE LEGAL	5.635.602,00	0,00	5.635.602,00
02.092.000	REPRESENTAÇÃO JUDICIAL E EXTRAJUDICIAL	39.115,00	0,00	39.115,00
02.092.004	CIDADE LEGAL	39.115,00	0,00	39.115,00
04.000.000	ADMINISTRAÇÃO	52.244.934,00	0,00	52.244.934,00
04.121.000	PLANEJAMENTO E ORÇAMENTO	1.419.289,00	0,00	1.419.289,00
04.121.009	GESTÃO PARTICIPATIVA INTELIGENTE E HUMANA	1.419.289,00	0,00	1.419.289,00
04.122.000	Administração Geral	25.484.869,00	0,00	25.484.869,00
04.122.002	GESTÃO PARTICIPATIVA, EFICIENTE E TRANSPARENTE	12.619.983,00	0,00	12.619.983,00
04.122.003	GESTÃO PARTICIPATIVA, EFICIENTE E TRANSPARENTE	564.388,00	0,00	564.388,00
04.122.006	FACILITANDO	9.660.760,00	0,00	9.660.760,00
04.122.008	GESTÃO PARTICIPATIVA INTELIGENTE E HUMANA	316.397,00	0,00	316.397,00
04.122.009	GESTÃO PARTICIPATIVA INTELIGENTE E HUMANA	83.942,00	0,00	83.942,00
04.122.033	DEFESA CIVIL E PROTEÇÃO SOCIAL PARA TODOS	2.239.399,00	0,00	2.239.399,00
04.123.000	Administração Financeira	19.055.439,00	0,00	19.055.439,00
04.123.010	GESTÃO FAZENDÁRIA E FISCAL	19.055.439,00	0,00	19.055.439,00
04.124.000	Controle Interno	1.406.136,00	0,00	1.406.136,00
04.124.005	CONTROLE EM AÇÃO	1.406.136,00	0,00	1.406.136,00
04.126.000	Tecnologia da Informação	506.373,00	0,00	506.373,00
04.126.008	GESTÃO PARTICIPATIVA INTELIGENTE E HUMANA	318.452,00	0,00	318.452,00
04.126.009	GESTÃO PARTICIPATIVA INTELIGENTE E HUMANA	187.921,00	0,00	187.921,00
04.127.000	Ordenamento Territorial	3.890.365,00	0,00	3.890.365,00
04.127.010	GESTÃO FAZENDÁRIA E FISCAL	3.890.365,00	0,00	3.890.365,00
04.128.000	Formação de Recursos Humanos	258.733,00	0,00	258.733,00
04.128.004	CIDADE LEGAL	38.834,00	0,00	38.834,00



PREFEITURA MUNICIPAL DE BARREIRAS

Rua Ediger de Deus Pitta
Lot. Amatu
BARREIRAS - BA
CNPJ: 13.894.405/0001-95

Anexo VIII, da Lei Nº 4.320/64 - Orçamento 2024
Demonstrativo da Despesa por Funções, Subfunções e Programas Conforme o Vínculo com os Recursos

Valores expressos em R\$

Código	Especificação	Ordinário	Vinculado	Total Fixado
04.128.005	CONTROLE EM AÇÃO	69.718,00	0,00	69.718,00
04.128.006	FACILITANDO	56.585,00	0,00	56.585,00
04.128.009	GESTÃO PARTICIPATIVA INTELIGENTE E HUMANA	37.756,00	0,00	37.756,00
04.128.010	GESTÃO FAZENDÁRIA E FISCAL	55.840,00	0,00	55.840,00
04.131.000	COMUNICAÇÃO SOCIAL	223.730,00	0,00	223.730,00
04.131.002	GESTÃO PARTICIPATIVA, EFICIENTE E TRANSPARENTE	223.730,00	0,00	223.730,00
06.000.000	SEGURANÇA PÚBLICA	13.949.884,00	0,00	13.949.884,00
06.122.000	Administração Geral	784.262,00	0,00	784.262,00
06.122.033	DEFESA CIVIL E PROTEÇÃO SOCIAL PARA TODOS	784.262,00	0,00	784.262,00
06.181.000	POLÍCIAMENTO	13.075.454,00	0,00	13.075.454,00
06.181.032	DEFESA CIVIL E PROTEÇÃO SOCIAL PARA TODOS	266.017,00	0,00	266.017,00
06.181.033	DEFESA CIVIL E PROTEÇÃO SOCIAL PARA TODOS	12.809.437,00	0,00	12.809.437,00
06.182.000	DEFESA CIVIL	90.168,00	0,00	90.168,00
06.182.033	DEFESA CIVIL E PROTEÇÃO SOCIAL PARA TODOS	90.168,00	0,00	90.168,00
08.000.000	ASSISTÊNCIA SOCIAL	16.652.888,00	0,00	16.652.888,00
08.122.000	Administração Geral	7.491.778,00	0,00	7.491.778,00
08.122.026	CIDADE SOCIAL, HUMANA E EMPREENDEDORA	7.491.778,00	0,00	7.491.778,00
08.128.000	Formação de Recursos Humanos	44.491,00	0,00	44.491,00
08.128.026	CIDADE SOCIAL, HUMANA E EMPREENDEDORA	44.491,00	0,00	44.491,00
08.243.000	Assistência a Criança e ao Adolescente	1.308.229,00	0,00	1.308.229,00
08.243.025	CIDADE SOCIAL, HUMANA E EMPREENDEDORA	66.526,00	0,00	66.526,00
08.243.026	CIDADE SOCIAL, HUMANA E EMPREENDEDORA	1.241.703,00	0,00	1.241.703,00
08.244.000	Assistência Comunitária	7.761.739,00	0,00	7.761.739,00
08.244.025	CIDADE SOCIAL, HUMANA E EMPREENDEDORA	25.000,00	0,00	25.000,00
08.244.026	CIDADE SOCIAL, HUMANA E EMPREENDEDORA	7.736.739,00	0,00	7.736.739,00
08.422.000	DIREITOS INDIVIDUAIS, COLETIVOS E DIFUSOS	46.651,00	0,00	46.651,00
08.422.026	CIDADE SOCIAL, HUMANA E EMPREENDEDORA	46.651,00	0,00	46.651,00
10.000.000	SAÚDE	109.793.388,00	108.511.830,00	218.305.218,00
10.122.000	Administração Geral	12.369.004,00	5.280.500,00	17.649.504,00
10.122.024	SAÚDE HUMANIZADA, INTEGRADA E INOVADORA	12.369.004,00	5.280.500,00	17.649.504,00
10.128.000	Formação de Recursos Humanos	26.753,00	24.485,00	51.238,00



PREFEITURA MUNICIPAL DE BARREIRAS

Rua Edigar de Deus Pltta
Lot. Aratu
BARREIRAS - BA
CNPJ: 13.654.405/0001-95

Anexo VIII, da Lei Nº 4.320/64 - Orçamento 2024 Demonstrativo da Despesa por Funções, Subfunções e Programas Conforme o Vínculo com os Recursos

Valores expressos em R\$

Código	Especificação	Ordinário	Vinculado	Total Fixado
10.128.024	SAÚDE HUMANIZADA, INTEGRADA E INOVADORA	26.753,00	24.485,00	51.238,00
10.301.000	Atenção Básica	31.037.699,00	29.046.593,00	60.084.292,00
10.301.023	SAÚDE HUMANIZADA, INTEGRADA E INOVADORA	1.635.822,00	300.000,00	1.935.822,00
10.301.024	SAÚDE HUMANIZADA, INTEGRADA E INOVADORA	29.401.877,00	28.746.593,00	58.148.470,00
10.302.000	ASSISTÊNCIA HOSPITALAR E AMBULATORIAL	50.926.283,00	70.077.738,00	121.004.021,00
10.302.023	SAÚDE HUMANIZADA, INTEGRADA E INOVADORA	1.746.476,00	9.800.000,00	11.546.476,00
10.302.024	SAÚDE HUMANIZADA, INTEGRADA E INOVADORA	49.179.807,00	60.277.738,00	109.457.545,00
10.303.000	SUPORTE FARMACOLÓGICO E TERAPEUTICO	1.885.959,00	1.011.650,00	2.897.609,00
10.303.024	SAÚDE HUMANIZADA, INTEGRADA E INOVADORA	1.885.959,00	1.011.650,00	2.897.609,00
10.304.000	Vigilância Sanitária	1.363.782,00	68.518,00	1.432.300,00
10.304.024	SAÚDE HUMANIZADA, INTEGRADA E INOVADORA	1.363.782,00	68.518,00	1.432.300,00
10.305.000	Vigilância Epidemiológica	11.022.036,00	2.452.180,00	13.474.216,00
10.305.023	SAÚDE HUMANIZADA, INTEGRADA E INOVADORA	1.139.916,00	0,00	1.139.916,00
10.305.024	SAÚDE HUMANIZADA, INTEGRADA E INOVADORA	9.882.120,00	2.452.180,00	12.334.300,00
10.306.000	Alimentação e Nutrição	681.271,00	80.000,00	761.271,00
10.306.023	SAÚDE HUMANIZADA, INTEGRADA E INOVADORA	413.926,00	0,00	413.926,00
10.306.024	SAÚDE HUMANIZADA, INTEGRADA E INOVADORA	267.345,00	80.000,00	347.345,00
10.331.000	PROTEÇÃO E BENEFÍCIOS AO TRABALHADOR	480.601,00	470.166,00	950.767,00
10.331.024	SAÚDE HUMANIZADA, INTEGRADA E INOVADORA	480.601,00	470.166,00	950.767,00
11.000.000	TRABALHO	29.239,00	0,00	29.239,00
11.334.000	Fomento ao Trabalho	29.239,00	0,00	29.239,00
11.334.026	CIDADE SOCIAL, HUMANA E EMPREENDEDORA	29.239,00	0,00	29.239,00
12.000.000	EDUCAÇÃO	106.974.896,50	139.570.690,00	246.545.586,50
12.122.000	Administração Geral	14.863.950,00	0,00	14.863.950,00
12.122.022	EDUCA BARREIRAS	14.863.950,00	0,00	14.863.950,00
12.126.000	Tecnologia da Informação	137.573,00	0,00	137.573,00
12.126.022	EDUCA BARREIRAS	137.573,00	0,00	137.573,00
12.128.000	Formação de Recursos Humanos	55.540,00	0,00	55.540,00
12.128.022	EDUCA BARREIRAS	55.540,00	0,00	55.540,00
12.306.000	Alimentação e Nutrição	19.808.137,00	0,00	19.808.137,00
12.306.022	EDUCA BARREIRAS	19.808.137,00	0,00	19.808.137,00



PREFEITURA MUNICIPAL DE BARREIRAS

Rua Edigar de Deus Pflta

Lot. Aretu

BARREIRAS - BA

CNPJ: 13.654.405/0001-95

Anexo VIII, da Lei Nº 4.320/64 - Orçamento 2024 Demonstrativo da Despesa por Funções, Subfunções e Programas Conforme o Vínculo com os Recursos

Valores expressos em R\$

Código	Especificação	Ordinário	Vinculado	Total Fixado
12.361.000	Ensino Fundamental	51.035.150,50	119.717.355,00	170.752.505,50
12.361.021	EDUCA BARREIRAS	9.693.160,50	0,00	9.693.160,50
12.361.022	EDUCA BARREIRAS	41.341.990,00	119.717.355,00	161.059.345,00
12.362.000	ENSINO MEDIO	101.216,00	0,00	101.216,00
12.362.022	EDUCA BARREIRAS	101.216,00	0,00	101.216,00
12.364.000	ENSINO SUPERIOR	60.380,00	0,00	60.380,00
12.364.022	EDUCA BARREIRAS	60.380,00	0,00	60.380,00
12.365.000	Educação Infantil	19.427.993,00	19.853.335,00	39.281.328,00
12.365.021	EDUCA BARREIRAS	12.211.188,00	0,00	12.211.188,00
12.365.022	EDUCA BARREIRAS	7.216.805,00	19.853.335,00	27.070.140,00
12.367.000	Educação Especial	85.558,00	0,00	85.558,00
12.367.022	EDUCA BARREIRAS	85.558,00	0,00	85.558,00
12.782.000	TRANSPORTE RODOVIARIO	1.399.399,00	0,00	1.399.399,00
12.782.022	EDUCA BARREIRAS	1.399.399,00	0,00	1.399.399,00
13.000.000	CULTURA	17.952.985,00	30.000,00	17.982.985,00
13.391.000	Patrimônio Histórico, Artístico e Arqueológico	3.474.533,00	14.000,00	3.488.533,00
13.391.019	CULTURA E ARTE POR TODA PARTE	3.474.533,00	14.000,00	3.488.533,00
13.392.000	Difusão Cultural	14.478.452,00	16.000,00	14.494.452,00
13.392.019	CULTURA E ARTE POR TODA PARTE	241.520,00	0,00	241.520,00
13.392.020	CULTURA E ARTE POR TODA PARTE	14.236.932,00	16.000,00	14.252.932,00
14.000.000	DIREITOS E CIDADANIA	548.699,00	0,00	548.699,00
14.421.000	Custódia e reintegração Social	62.488,00	0,00	62.488,00
14.421.033	DEFESA CIVIL E PROTEÇÃO SOCIAL PARA TODOS	62.488,00	0,00	62.488,00
14.422.000	DIREITOS INDIVIDUAIS, COLETIVOS E DIFUSOS	486.211,00	0,00	486.211,00
14.422.004	CIDADE LEGAL	486.211,00	0,00	486.211,00
15.000.000	URBANISMO	80.604.515,00	0,00	80.604.515,00
15.122.000	Administração Geral	26.577.205,00	0,00	26.577.205,00
15.122.031	BARREIRAS MAIS BONITA E MAIS HUMANA	26.577.205,00	0,00	26.577.205,00
15.451.000	Infra-estrutura Urbana	21.471.546,00	0,00	21.471.546,00
15.451.029	PAVIMENTA BARREIRAS	11.819.869,00	0,00	11.819.869,00
15.451.030	BARREIRAS MAIS BONITA E MAIS HUMANA	7.474.082,00	0,00	7.474.082,00



PREFEITURA MUNICIPAL DE BARREIRAS

Rua Edigar de Deus Pitta
Lot. Aratu
BARREIRAS - BA
CNPJ: 13.654.405/0001-95

Anexo VIII, da Lei Nº 4.320/64 - Orçamento 2024 Demonstrativo da Despesa por Funções, Subfunções e Programas Conforme o Vínculo com os Recursos

		Valores expressos em R\$		
Código	Especificação	Ordinário	Vinculado	Total Fixado
15.451.031	BARREIRAS MAIS BONITA E MAIS HUMANA	2.177.595,00	0,00	2.177.595,00
15.452.000	Serviços Urbanos	30.337.038,00	0,00	30.337.038,00
15.452.030	BARREIRAS MAIS BONITA E MAIS HUMANA	594.441,00	0,00	594.441,00
15.452.031	BARREIRAS MAIS BONITA E MAIS HUMANA	29.742.597,00	0,00	29.742.597,00
15.511.000	SANEAMENTO BÁSICO RURAL	2.218.726,00	0,00	2.218.726,00
15.511.029	PAVIMENTA BARREIRAS	2.218.726,00	0,00	2.218.726,00
16.000.000	HABITAÇÃO	424.470,00	0,00	424.470,00
16.122.000	Administração Geral	264.354,00	0,00	264.354,00
16.122.026	CIDADE SOCIAL, HUMANA E EMPREENDEDORA	264.354,00	0,00	264.354,00
16.482.000	habitação Urbana	160.116,00	0,00	160.116,00
16.482.025	CIDADE SOCIAL, HUMANA E EMPREENDEDORA	160.116,00	0,00	160.116,00
17.000.000	SANEAMENTO	180.086,00	0,00	180.086,00
17.512.000	SANEAMENTO BASICO URBANO	180.086,00	0,00	180.086,00
17.512.031	BARREIRAS MAIS BONITA E MAIS HUMANA	180.086,00	0,00	180.086,00
18.000.000	GESTÃO AMBIENTAL	8.242.022,00	0,00	8.242.022,00
18.122.000	Administração Geral	4.233.878,00	0,00	4.233.878,00
18.122.027	CIDADE VERDE E SUSTENTÁVEL	219.886,00	0,00	219.886,00
18.122.028	CIDADE VERDE E SUSTENTÁVEL	4.013.992,00	0,00	4.013.992,00
18.511.000	SANEAMENTO BÁSICO RURAL	71.193,00	0,00	71.193,00
18.511.027	CIDADE VERDE E SUSTENTÁVEL	71.193,00	0,00	71.193,00
18.512.000	SANEAMENTO BASICO URBANO	2.060.242,00	0,00	2.060.242,00
18.512.027	CIDADE VERDE E SUSTENTÁVEL	2.060.242,00	0,00	2.060.242,00
18.541.000	Preservação e Conservação Ambiental	681.296,00	0,00	681.296,00
18.541.027	CIDADE VERDE E SUSTENTÁVEL	479.246,00	0,00	479.246,00
18.541.028	CIDADE VERDE E SUSTENTÁVEL	202.050,00	0,00	202.050,00
18.542.000	CONTROLE AMBIENTAL	444.379,00	0,00	444.379,00
18.542.027	CIDADE VERDE E SUSTENTÁVEL	385.920,00	0,00	385.920,00
18.542.028	CIDADE VERDE E SUSTENTÁVEL	58.459,00	0,00	58.459,00
18.543.000	RECUPERAÇÃO DE ÁREAS DEGRADADAS	751.034,00	0,00	751.034,00
18.543.028	CIDADE VERDE E SUSTENTÁVEL	751.034,00	0,00	751.034,00
20.000.000	AGRICULTURA	7.833.460,00	0,00	7.833.460,00



PREFEITURA MUNICIPAL DE BARREIRAS

Rua Edigar de Deus Pitta
Lot. Aratu
BARREIRAS - BA
CNPJ: 13.654.405/0001-95

Anexo VIII, da Lei N° 4.320/64 - Orçamento 2024 Demonstrativo da Despesa por Funções, Subfunções e Programas Conforme o Vínculo com os Recursos

Valores expressos em R\$

Código	Especificação	Ordinário	Vinculado	Total Fixado
20.122.000	Administração Geral	4.019.662,00	0,00	4.019.662,00
20.122.012	VALE PRODUTIVO E AGRO FORTE	4.019.662,00	0,00	4.019.662,00
20.126.000	Tecnologia da Informação	157.392,00	0,00	157.392,00
20.126.011	VALE PRODUTIVO E AGRO FORTE	157.392,00	0,00	157.392,00
20.128.000	Formação de Recursos Humanos	51.399,00	0,00	51.399,00
20.128.012	VALE PRODUTIVO E AGRO FORTE	51.399,00	0,00	51.399,00
20.244.000	Assistência Comunitária	46.609,00	0,00	46.609,00
20.244.012	VALE PRODUTIVO E AGRO FORTE	46.609,00	0,00	46.609,00
20.481.000	HABITAÇÃO RURAL	246.866,00	0,00	246.866,00
20.481.012	VALE PRODUTIVO E AGRO FORTE	246.866,00	0,00	246.866,00
20.605.000	ABASTECIMENTO	1.827.546,00	0,00	1.827.546,00
20.605.011	VALE PRODUTIVO E AGRO FORTE	1.418.914,00	0,00	1.418.914,00
20.605.012	VALE PRODUTIVO E AGRO FORTE	408.632,00	0,00	408.632,00
20.608.000	Promoção da Produção Agropecuária	1.199.172,00	0,00	1.199.172,00
20.608.012	VALE PRODUTIVO E AGRO FORTE	1.199.172,00	0,00	1.199.172,00
20.691.000	Promoção Comercial	284.814,00	0,00	284.814,00
20.691.012	VALE PRODUTIVO E AGRO FORTE	284.814,00	0,00	284.814,00
23.000.000	Comercio e Serviços	2.955.570,00	0,00	2.955.570,00
23.122.060	Administração Geral	650.383,00	0,00	650.383,00
23.122.014	BARREIRAS INVESTE	650.383,00	0,00	650.383,00
23.128.000	Formação de Recursos Humanos	18.070,00	0,00	18.070,00
23.128.014	BARREIRAS INVESTE	18.070,00	0,00	18.070,00
23.691.000	Promoção Comercial	1.990.288,00	0,00	1.990.288,00
23.691.014	BARREIRAS INVESTE	1.961.142,00	0,00	1.961.142,00
23.691.016	BARREIRAS BONITA POR NATUREZA	29.146,00	0,00	29.146,00
23.695.000	TURISMO	296.829,00	0,00	296.829,00
23.695.015	BARREIRAS BONITA POR NATUREZA	153.894,00	0,00	153.894,00
23.695.016	BARREIRAS BONITA POR NATUREZA	142.935,00	0,00	142.935,00
25.000.000	Energia	15.503.427,00	0,00	15.503.427,00
25.751.000	CONSEVAÇÃO DE ENERGIA	10.821.412,00	0,00	10.821.412,00
25.751.031	BARREIRAS MAIS BONITA E MAIS HUMANA	10.821.412,00	0,00	10.821.412,00



PREFEITURA MUNICIPAL DE BARREIRAS

Rua Edigar de Deus Pitta

Lot. Aratu

BARREIRAS - BA

CNPJ: 13.654.405/0001-95

Anexo VIII, da Lei N° 4.320/64 - Orçamento 2024 Demonstrativo da Despesa por Funções, Subfunções e Programas Conforme o Vínculo com os Recursos

Valores expressos em R\$

Código	Especificação	Ordinário	Vinculado	Total Fixado
25.752.000	Energia Elétrica	4.682.015,00	0,00	4.682.015,00
25.752.030	BARREIRAS MAIS BONITA E MAIS HUMANA	4.682.015,00	0,00	4.682.015,00
26.000.000	TRANSPORTE	2.124.321,00	0,00	2.124.321,00
26.122.000	Administração Geral	418.262,00	0,00	418.262,00
26.122.032	DEFESA CIVIL E PROTEÇÃO SOCIAL PARA TODOS	288.429,00	0,00	288.429,00
26.122.033	DEFESA CIVIL E PROTEÇÃO SOCIAL PARA TODOS	129.833,00	0,00	129.833,00
26.453.000	TRANSPORTES COLETIVOS URBANOS	134.150,00	0,00	134.150,00
26.453.032	DEFESA CIVIL E PROTEÇÃO SOCIAL PARA TODOS	134.150,00	0,00	134.150,00
26.782.000	TRANSPORTE RODOVIÁRIO	1.455.322,00	0,00	1.455.322,00
26.782.029	PAVIMENTA BARREIRAS	998.180,00	0,00	998.180,00
26.782.033	DEFESA CIVIL E PROTEÇÃO SOCIAL PARA TODOS	457.142,00	0,00	457.142,00
26.785.000	TRANSPORTES ESPECIAIS	116.587,00	0,00	116.587,00
26.785.030	BARREIRAS MAIS BONITA E MAIS HUMANA	116.587,00	0,00	116.587,00
27.000.000	DESPORTO E LAZER	5.670.008,00	0,00	5.670.008,00
27.812.000	Desporto Comunitário	2.765.684,00	0,00	2.765.684,00
27.812.017	BRINCAR E VIVER	921.982,00	0,00	921.982,00
27.812.018	BRINCAR E VIVER	1.843.702,00	0,00	1.843.702,00
27.813.000	Lazer	2.904.324,00	0,00	2.904.324,00
27.813.030	BARREIRAS MAIS BONITA E MAIS HUMANA	2.904.324,00	0,00	2.904.324,00
28.000.000	ENCARGOS ESPECIAIS	80.686.141,50	0,00	80.686.141,50
28.843.000	SERVICO DA DÍVIDA INTERNA	80.686.141,50	0,00	80.686.141,50
28.843.888	Operações Especiais	80.686.141,50	0,00	80.686.141,50
99.000.000	Reserva de Contingência	4.000.000,00	0,00	4.000.000,00
99.999.000	RESERVA DE CONTINGÊNCIA	4.000.000,00	0,00	4.000.000,00
99.999.999	RESERVA DE CONTINGÊNCIA	4.000.000,00	0,00	4.000.000,00
Total		556.924.051,00	248.112.520,00	805.036.571,00



PREFEITURA MUNICIPAL DE BARREIRAS

RUA EDIGAR DE DEUS PITTA N 914
LOTEAMENTO ARATU
BARREIRAS - BA
CNPJ: 13.654.405/0001-95

Anexo VII, da Lei N° 4.320/64 - Orçamento 2024
Programa de Trabalho - Demonstrativo de Funções, Subfunções e Programas por Projetos e Atividades

Valores expressos em R\$

Código	Especificação	Atividade	Projeto	Total Fixado
01.000.000.0.000	LEGISLATIVA	22.393.400,00	2.485.000,00	24.878.400,00
01.031.000.0.000	Ação Legislativa	22.337.400,00	2.485.000,00	24.822.400,00
01.031.001.0.000	TRANSPARÊNCIA E CIDADANIA	22.337.400,00	2.485.000,00	24.822.400,00
01.031.001.1.001	REEQUIPAMENTO DO PODER LEGISLATIVO	0,00	575.000,00	575.000,00
01.031.001.1.002	REFORMA E AMPLIAÇÃO DA SEDE DO LEGISLATIVO	0,00	1.910.000,00	1.910.000,00
01.031.001.2.002	GESTÃO DAS AÇÕES DA TV E RÁDIO DA CÂMARA	1.826.380,00	0,00	1.826.380,00
01.031.001.2.003	GESTÃO DAS AÇÕES LEGISLATIVAS	20.511.020,00	0,00	20.511.020,00
01.128.000.0.000	Formação de Recursos Humanos	56.000,00	0,00	56.000,00
01.128.001.0.000	TRANSPARÊNCIA E CIDADANIA	56.000,00	0,00	56.000,00
01.128.001.2.001	FORMAÇÃO DE RECURSOS HUMANOS DO LEGISLATIVO	56.000,00	0,00	56.000,00
02.000.000.0.000	JUDICIÁRIA	5.674.717,00	0,00	5.674.717,00
02.062.000.0.000	DEFESA DO INTERESSE PÚBLICO NO PROCESSO JUDICIÁRIO	5.635.602,00	0,00	5.635.602,00
02.062.004.0.000	CIDADE LEGAL	5.635.602,00	0,00	5.635.602,00
02.062.004.2.011	GESTÃO DAS AÇÕES DA PROCURADORIA JURÍDICA DO MUNICÍPIO.	5.635.602,00	0,00	5.635.602,00
02.092.000.0.000	REPRESENTAÇÃO JUDICIAL E EXTRAJUDICIAL	39.115,00	0,00	39.115,00
02.092.004.0.000	CIDADE LEGAL	39.115,00	0,00	39.115,00
02.092.004.2.012	GESTÃO DAS AÇÕES DO FUNDO MUNICIPAL DE PROCURADORIA JURÍDICA	39.115,00	0,00	39.115,00
04.000.000.0.000	ADMINISTRAÇÃO	47.719.720,00	4.525.214,00	52.244.934,00
04.121.000.0.000	PLANEJAMENTO E ORÇAMENTO	1.419.289,00	0,00	1.419.289,00
04.121.009.0.000	GESTÃO PARTICIPATIVA INTELIGENTE E HUMANA	1.419.289,00	0,00	1.419.289,00
04.121.009.2.022	GERENCIAMENTO DAS AÇÕES DA SECRETARIA DE PLANEJAMENTO	1.419.289,00	0,00	1.419.289,00
04.122.000.0.000	Administração Geral	25.168.472,00	316.397,00	25.484.869,00
04.122.002.0.000	GESTÃO PARTICIPATIVA, EFICIENTE E TRANSPARENTE	12.619.983,00	0,00	12.619.983,00
04.122.002.2.004	GESTÃO DAS AÇÕES DA CASA DOS CONSELHOS	152.050,00	0,00	152.050,00
04.122.002.2.005	GESTÃO DAS AÇÕES DA OUVIDORIA DO MUNICÍPIO.	67.444,00	0,00	67.444,00
04.122.002.2.006	GESTÃO DAS AÇÕES DO GABINETE DO PREFEITO	11.850.664,00	0,00	11.850.664,00
04.122.002.2.007	GERENCIAMENTO DE CONSORCIO PÚBLICO	390.745,00	0,00	390.745,00
04.122.002.2.009	GESTÃO DAS AÇÕES DO FUNDO MUN DE PROTEÇÃO E DEFESA DOS DIREITOS DO CONSUMIDOR - PROCON	159.080,00	0,00	159.080,00
04.122.003.0.000	GESTÃO PARTICIPATIVA, EFICIENTE E TRANSPARENTE	564.388,00	0,00	564.388,00
04.122.003.2.010	GESTÃO DAS AÇÕES DO GABINETE DO VICE PREFEITO	564.388,00	0,00	564.388,00
04.122.006.0.000	FACILITANDO	9.660.760,00	0,00	9.660.760,00
04.122.006.2.017	DESENVOLVIMENTO DO SISTEMA DE REGISTRO E GESTÃO PATRIMONIAL	62.989,00	0,00	62.989,00



PREFEITURA MUNICIPAL DE BARREIRAS

RUA EDIGAR DE DEUS PITTA N 914
LOTEAMENTO ARATU
BARREIRAS - BA
CNPJ: 13.654.405/0001-85

Anexo VII, da Lei N° 4.320/64 - Orçamento 2024 Programa de Trabalho - Demonstrativo de Funções, Subfunções e Programas por Projetos e Atividades

Valores expressos em R\$

Código	Especificação	Atividade	Projeto	Total Fixado
04.122.006.2.018	GESTÃO DAS AÇÕES DA SECRETARIA DE ADMINISTRAÇÃO	9.467.741,00	0,00	9.467.741,00
04.122.006.2.019	GESTÃO DE POLÍTICA MUNICIPAL DE SAÚDE E SEGURANÇA DO SERVIDOR.	48.519,00	0,00	48.519,00
04.122.006.2.023	MANUTENÇÃO DE VEÍCULOS E EQUIPAMENTOS.	81.511,00	0,00	81.511,00
04.122.008.0.000	GESTÃO PARTICIPATIVA INTELIGENTE E HUMANA	0,00	316.397,00	316.397,00
04.122.008.1.005	PRODUÇÃO E ELABORAÇÃO DE PROJETOS	0,00	316.397,00	316.397,00
04.122.009.0.000	GESTÃO PARTICIPATIVA INTELIGENTE E HUMANA	83.942,00	0,00	83.942,00
04.122.009.2.020	ACOMPANHAMENTO, GERENCIAMENTO E PRESTAÇÃO DE CONTAS DE CONVÊNIOS E PROGRAMAS.	83.942,00	0,00	83.942,00
04.122.033.0.000	DEFESA CIVIL E PROTEÇÃO SOCIAL PARA TODOS	2.239.399,00	0,00	2.239.399,00
04.122.033.2.087	MANUTENÇÃO DA SEC. DE SEGURANÇA CIDADÃ E TRÂNSITO	2.239.399,00	0,00	2.239.399,00
04.123.000.0.000	Administração Financeira	19.055.439,00	0,00	19.055.439,00
04.123.010.0.000	GESTÃO FAZENDÁRIA E FISCAL	19.055.439,00	0,00	19.055.439,00
04.123.010.2.024	GESTÃO DAS AÇÕES DA SECRETARIA DA FAZENDA	19.055.439,00	0,00	19.055.439,00
04.124.000.0.000	Controle Interno	1.406.136,00	0,00	1.406.136,00
04.124.005.0.000	CONTROLE EM AÇÃO	1.406.136,00	0,00	1.406.136,00
04.124.005.2.016	GESTÃO DA CONTROLADORIA DO MUNICÍPIO	1.406.136,00	0,00	1.406.136,00
04.126.000.0.000	Tecnologia da Informação	187.921,00	318.452,00	506.373,00
04.126.008.0.000	GESTÃO PARTICIPATIVA INTELIGENTE E HUMANA	0,00	318.452,00	318.452,00
04.126.008.1.004	IMPLANTAÇÃO DO PLANO DIRETOR DE INFORMÁTICA - PDI	0,00	318.452,00	318.452,00
04.126.009.0.000	GESTÃO PARTICIPATIVA INTELIGENTE E HUMANA	187.921,00	0,00	187.921,00
04.126.009.2.021	GERENCIAMENTO DA TECNOLOGIA DE INFORMAÇÃO.	187.921,00	0,00	187.921,00
04.127.000.0.000	Ordenamento Territorial	0,00	3.890.365,00	3.890.365,00
04.127.010.0.000	GESTÃO FAZENDÁRIA E FISCAL	0,00	3.890.365,00	3.890.365,00
04.127.010.1.007	IMPLANTAÇÃO DE GEORREFENCIAMENTO DE CADASTRO MULTIFINALITÁRIO E ATUALIZAÇÃO DO CADASTRO IMOBILIÁRIO.	0,00	3.890.365,00	3.890.365,00
04.128.000.0.000	Formação de Recursos Humanos	258.733,00	0,00	258.733,00
04.128.004.0.000	CIDADE LEGAL	38.834,00	0,00	38.834,00
04.128.004.2.013	CAPACITAÇÃO DE RECURSOS HUMANOS DA PROCURADORIA	38.834,00	0,00	38.834,00
04.128.005.0.000	CONTROLE EM AÇÃO	69.718,00	0,00	69.718,00
04.128.005.2.015	GERIR PROGRAMA DE CAPACITAÇÃO E FORMAÇÃO DE SERVIDORES	69.718,00	0,00	69.718,00
04.128.006.0.000	FACILITANDO	56.585,00	0,00	56.585,00
04.128.006.2.020	GESTÃO DE CAPACITAÇÃO E FORMAÇÃO DE SERVIDORES	56.585,00	0,00	56.585,00
04.128.009.0.000	GESTÃO PARTICIPATIVA INTELIGENTE E HUMANA	37.756,00	0,00	37.756,00



PREFEITURA MUNICIPAL DE BARREIRAS

RUA EDIGAR DE DEUS PITTA N 914
LOTEAMENTO ARATU
BARREIRAS - BA
CNPJ: 13.654.405/0001-95

Programa de Trabalho - Demonstrativo de Funções, Subfunções e Programas por Projetos e Atividades Anexo VII, da Lei Nº 4.320/64 - Orçamento 2024

		Valores expressos em R\$		
Código	Especificação	Atividade	Projeto	Total Fixado
04.128.009.2.023	GESTÃO DE AÇÕES DE CAPACITAÇÃO DE RECURSOS HUMANOS DA SECRETARIA DE PLANEJAMENTO	37.756,00	0,00	37.756,00
04.128.010.0.000	GESTÃO FAZENDÁRIA E FISCAL	55.840,00	0,00	55.840,00
04.128.010.2.025	PROGRAMA DE CAPACITAÇÃO E FORMAÇÃO DE SERVIDORES DA SECRETARIA DA FAZENDA	55.840,00	0,00	55.840,00
04.131.000.0.000	COMUNICACAO SOCIAL	223.730,00	0,00	223.730,00
04.131.002.0.000	GESTÃO PARTICIPATIVA, EFICIENTE E TRANSPARENTE	223.730,00	0,00	223.730,00
04.131.002.2.008	GESTÃO DAS ATIVIDADES DE COMUNICAÇÃO SOCIAL, EVENTOS E CERIMONIAL	223.730,00	0,00	223.730,00
06.000.000.0.000	SEGURANÇA PÚBLICA	13.663.867,00	266.017,00	13.949.884,00
06.122.000.0.000	Administração Geral	784.262,00	0,00	784.262,00
06.122.033.0.000	DEFESA CIVIL E PROTEÇÃO SOCIAL PARA TODOS	784.262,00	0,00	784.262,00
06.122.033.2.084	DESENVOLVIMENTO DAS AÇÕES DE SEGURANÇA CIDADÃ	784.262,00	0,00	784.262,00
06.181.000.0.000	POLICIAMENTO	12.809.437,00	266.017,00	13.075.454,00
06.181.032.0.000	DEFESA CIVIL E PROTEÇÃO SOCIAL PARA TODOS	0,00	266.017,00	266.017,00
06.181.032.1.059	IMPLANTAÇÃO DE SISTEMA DE VIGILANCIA POR CÂMARAS DE MONITORAMENTO NAS RUAS DO MUNICÍPIO	0,00	204.739,00	204.739,00
06.181.032.1.065	CONSTRUÇÃO E IMPLANTAÇÃO DE POSTOS FIXOS DE POLICIAMENTO	0,00	61.278,00	61.278,00
06.181.033.0.000	DEFESA CIVIL E PROTEÇÃO SOCIAL PARA TODOS	12.809.437,00	0,00	12.809.437,00
06.181.033.2.086	GESTÃO DAS ATIVIDADES DA GUARDA MUNICIPAL	12.809.437,00	0,00	12.809.437,00
06.182.000.0.000	DEFESA CIVIL	90.168,00	0,00	90.168,00
06.182.033.0.000	DEFESA CIVIL E PROTEÇÃO SOCIAL PARA TODOS	90.168,00	0,00	90.168,00
06.182.033.2.085	GESTÃO DAS ATIVIDADES DA DEFESA CIVIL	90.168,00	0,00	90.168,00
06.000.000.0.000	ASSISTÊNCIA SOCIAL	16.561.362,00	91.526,00	16.652.888,00
08.122.000.0.000	Administração Geral	7.491.778,00	0,00	7.491.778,00
08.122.026.0.000	CIDADE SOCIAL, HUMANA E EMPREENDEDORA	7.491.778,00	0,00	7.491.778,00
08.122.026.2.092	MANUTENÇÃO DA SECRETARIA MUNICIPAL DE ASSISTÊNCIA SOCIAL E TRABALHO	7.440.913,00	0,00	7.440.913,00
08.122.026.2.095	DESENVOLVIMENTO DAS AÇÕES DE APOIO E FORTALECIMENTO DOS CONSELHOS E MOVIMENTOS SOCIAIS	50.865,00	0,00	50.865,00
08.128.000.0.000	Formação de Recursos Humanos	44.491,00	0,00	44.491,00
08.128.026.0.000	CIDADE SOCIAL, HUMANA E EMPREENDEDORA	44.491,00	0,00	44.491,00
08.128.026.2.097	FORMAÇÃO DE RECURSOS HUMANOS DO SISTEMA ÚNICO DA ASSISTÊNCIA SOCIAL	44.491,00	0,00	44.491,00
08.243.000.0.000	Assistência a Criança e ao Adolescente	1.241.703,00	66.526,00	1.308.229,00



PREFEITURA MUNICIPAL DE BARREIRAS

RUA EDIGAR DE DEUS PITTA N 914
LOTEAMENTO ARATU
BARREIRAS - BA
CNPJ: 13.654.405/0001-95

Anexo VII, da Lei Nº 4.320/64 - Orçamento 2024 Programa de Trabalho - Demonstrativo de Funções, Subfunções e Programas por Projetos e Atividades

Valores expressos em R\$

Código	Especificação	Atividade	Projeto	Total Fixado
08.243.025.0.000	CIDADE SOCIAL, HUMANA E EMPREENDEDORA	0,00	66.526,00	66.526,00
08.243.025.1.079	PROGRAMA DE PROFISSIONALIZAÇÃO DE ADOLESCENTES	0,00	66.526,00	66.526,00
08.243.026.0.000	CIDADE SOCIAL, HUMANA E EMPREENDEDORA	1.241.703,00	0,00	1.241.703,00
08.243.026.2.093	MANUTENÇÃO DO CONSELHO TUTELAR	245.015,00	0,00	245.015,00
08.243.026.2.099	GERENCIAMENTO DAS AÇÕES DA PRIMEIRA INFÂNCIA NO SUAS - CRIANÇA FELIZ	751.300,00	0,00	751.300,00
08.243.026.2.110	DESENVOLVIMENTO DAS AÇÕES DE COMBATE AO TRABALHO INFANTIL	97.740,00	0,00	97.740,00
08.243.026.2.111	GESTÃO DAS AÇÕES DO CONSELHO DA CRIANÇA E DO ADOLESCENTE	75.421,00	0,00	75.421,00
08.243.026.2.112	MANUTENÇÃO DO FUNDO DA CRIANÇA E DO ADOLESCENTE	72.227,00	0,00	72.227,00
08.244.000.0.000	Assistência Comunitária	7.736.739,00	25.000,00	7.761.739,00
08.244.025.0.000	CIDADE SOCIAL, HUMANA E EMPREENDEDORA	0,00	25.000,00	25.000,00
08.244.025.1.078	REEQUIPAMENTO DO FUNDO MUNICIPAL DE ASSISTÊNCIA SOCIAL	0,00	25.000,00	25.000,00
08.244.026.0.000	CIDADE SOCIAL, HUMANA E EMPREENDEDORA	7.736.739,00	0,00	7.736.739,00
08.244.026.2.096	MANUTENÇÃO DAS AÇÕES DE PROTEÇÃO SOCIAL BÁSICA	1.887.085,00	0,00	1.887.085,00
08.244.026.2.098	FORTALECIMENTO DO PROGRAMA BOLSA FAMÍLIA	714.821,00	0,00	714.821,00
08.244.026.2.100	GERENCIAMENTO DE PROGRAMAS DIVERSOS DO FNAS E FEAS	18.300,00	0,00	18.300,00
08.244.026.2.101	MANUTENÇÃO DAS AÇÕES DA GESTÃO DO SUAS	91.306,00	0,00	91.306,00
08.244.026.2.102	MANUTENÇÃO DAS AÇÕES DE PROTEÇÃO SOCIAL ESPECIAL	1.563.375,00	0,00	1.563.375,00
08.244.026.2.103	GERENCIAMENTO DO FUNDO MUN. DE ASSIST. SOCIAL FNAS	3.304.800,00	0,00	3.304.800,00
08.244.026.2.107	GESTÃO DO BLOCO DE BENEFÍCIOS EVENTUAIS - ESTADO	157.052,00	0,00	157.052,00
08.422.000.0.000	DIREITOS INDIVIDUAIS, COLETIVOS E DIFUSOS	46.651,00	0,00	46.651,00
08.422.026.0.000	CIDADE SOCIAL, HUMANA E EMPREENDEDORA	46.651,00	0,00	46.651,00
08.422.026.2.109	MANUTENÇÃO DO CENTRO DE REFERÊNCIA E ATENDIMENTO À MULHER - CRAM	46.651,00	0,00	46.651,00
10.000.000.0.000	SAÚDE	203.269.078,00	15.036.140,00	218.305.218,00
10.122.000.0.000	Administração Geral	17.649.504,00	0,00	17.649.504,00
10.122.024.0.000	SAÚDE HUMANIZADA, INTEGRADA E INOVADORA	17.649.504,00	0,00	17.649.504,00
10.122.024.2.053	MANUTENÇÃO DA SECRETARIA MUNICIPAL DE SAÚDE	191.053,00	0,00	191.053,00
10.122.024.2.055	APOIAR E INCENTIVAR AS AÇÕES DO CONSELHO MUNICIPAL DE SAÚDE	114.014,00	0,00	114.014,00
10.122.024.2.056	COMPLEMENTAÇÃO AO PAGAMENTO DOS PISOS SALARIAIS PARA PROFISSIONAIS DA ENFERMAGEM	6.336.600,00	0,00	6.336.600,00
10.122.024.2.061	MANTER AS AÇÕES E SERVIÇOS DO FUNDO MUNICIPAL DE SAÚDE	11.007.837,00	0,00	11.007.837,00
10.128.000.0.000	Formação de Recursos Humanos	51.238,00	0,00	51.238,00
10.128.024.0.000	SAÚDE HUMANIZADA, INTEGRADA E INOVADORA	51.238,00	0,00	51.238,00



PREFEITURA MUNICIPAL DE BARREIRAS

RUA EDIGAR DE DEUS PITTA N 914
LOTEAMENTO ARATU
BARREIRAS - BA
CNPJ: 13.654.405/0001-95

Anexo VII, da Lei N° 4.320/64 - Orçamento 2024
Programa de Trabalho - Demonstrativo de Funções, Subfunções e Programas por Projetos e Atividades

Valores expressos em R\$

Código	Especificação	Atividade	Projeto	Total Fixado
10.128.024.2.057	CAPACITAR OS TRABALHADORES DO SUS	51.238,00	0,00	51.238,00
10.301.000.0.000	Atenção Básica	58.148.470,00	1.935.822,00	60.084.292,00
10.301.023.0.000	SAÚDE HUMANIZADA, INTEGRADA E INOVADORA	0,00	1.935.822,00	1.935.822,00
10.301.023.1.019	ESTRUTURAÇÃO DAS AÇÕES DE ATENÇÃO PRIMÁRIA	0,00	1.935.822,00	1.935.822,00
10.301.024.0.000	SAÚDE HUMANIZADA, INTEGRADA E INOVADORA	58.148.470,00	0,00	58.148.470,00
10.301.024.2.069	MANUTENÇÃO DAS AÇÕES DE ATENÇÃO PRIMÁRIA	58.148.470,00	0,00	58.148.470,00
10.302.000.0.000	ASSISTÊNCIA HOSPITALAR E AMBULATORIAL	109.457.545,00	11.546.476,00	121.004.021,00
10.302.023.0.000	SAÚDE HUMANIZADA, INTEGRADA E INOVADORA	0,00	11.546.476,00	11.546.476,00
10.302.023.1.020	ESTRUTURAÇÃO DAS AÇÕES DE ASSISTÊNCIA AMBULATORIAL E HOSPITALAR	0,00	1.635.615,00	1.635.615,00
10.302.023.1.091	CONSTRUÇÃO E ESTRUTURAÇÃO DO HOSPITAL MUNICIPAL DE BARREIRAS	0,00	9.910.861,00	9.910.861,00
10.302.024.0.000	SAÚDE HUMANIZADA, INTEGRADA E INOVADORA	109.457.545,00	0,00	109.457.545,00
10.302.024.2.058	GESTÃO DE CONSÓRCIO PÚBLICO INTERFEDERATIVO DE SAÚDE	1.319.970,00	0,00	1.319.970,00
10.302.024.2.068	MANUTENÇÃO DAS AÇÕES DE ASSISTÊNCIA AMBULATORIAL E HOSPITALAR	108.137.575,00	0,00	108.137.575,00
10.303.000.0.000	SUORTE PROFILÁTICO E TERAPEUTICO	2.897.609,00	0,00	2.897.609,00
10.303.024.0.000	SAÚDE HUMANIZADA, INTEGRADA E INOVADORA	2.897.609,00	0,00	2.897.609,00
10.303.024.2.065	MANUTENÇÃO DAS AÇÕES DE ASSISTÊNCIA FARMACÊUTICA	2.897.609,00	0,00	2.897.609,00
10.304.000.0.000	Vigilância Sanitária	1.432.300,00	0,00	1.432.300,00
10.304.024.0.000	SAÚDE HUMANIZADA, INTEGRADA E INOVADORA	1.432.300,00	0,00	1.432.300,00
10.304.024.2.067	MANUTENÇÃO DAS AÇÕES DE VIGILÂNCIA SANITÁRIA	1.432.300,00	0,00	1.432.300,00
10.305.000.0.000	Vigilância Epidemiológica	12.334.300,00	1.139.916,00	13.474.216,00
10.305.023.0.000	SAÚDE HUMANIZADA, INTEGRADA E INOVADORA	0,00	1.139.916,00	1.139.916,00
10.305.023.1.021	ESTRUTURAÇÃO DAS AÇÕES DE VIGILÂNCIA EM SAÚDE	0,00	1.139.916,00	1.139.916,00
10.305.024.0.000	SAÚDE HUMANIZADA, INTEGRADA E INOVADORA	12.334.300,00	0,00	12.334.300,00
10.305.024.2.066	MANUTENÇÃO DAS AÇÕES DE VIGILÂNCIA EPIDEMIOLÓGICA	12.334.300,00	0,00	12.334.300,00
10.306.000.0.000	Alimentação e Nutrição	347.345,00	413.926,00	761.271,00
10.306.023.0.000	SAÚDE HUMANIZADA, INTEGRADA E INOVADORA	0,00	413.926,00	413.926,00
10.306.023.1.022	ESTRUTURAÇÃO DAS AÇÕES DE ALIMENTAÇÃO E NUTRIÇÃO	0,00	413.926,00	413.926,00
10.306.024.0.000	SAÚDE HUMANIZADA, INTEGRADA E INOVADORA	347.345,00	0,00	347.345,00
10.306.024.2.059	MANUTENÇÃO DAS AÇÕES DA VIGILÂNCIA ALIMENTAR E NUTRICIONAL	347.345,00	0,00	347.345,00
10.331.000.0.000	PROTEÇÃO E BENEFÍCIOS AO TRABALHADOR	950.767,00	0,00	950.767,00
10.331.024.0.000	SAÚDE HUMANIZADA, INTEGRADA E INOVADORA	950.767,00	0,00	950.767,00
10.331.024.2.060	Manter a Gestão das Ações de Vigilância em Saúde do Trabalhador	950.767,00	0,00	950.767,00
11.000.000.0.000	TRABALHO	29.239,00	0,00	29.239,00



PREFEITURA MUNICIPAL DE BARREIRAS

RUA EDIGAR DE DEUS PITTA N 914
LOTEAMENTO ARATU
BARREIRAS - BA
CNPJ: 13.664.405/0001-95

Anexo VII, da Lei Nº 4.320/64 - Orçamento 2024
Programa de Trabalho - Demonstrativo de Funções, Subfunções e Programas por Projetos e Atividades

Valores expressos em R\$

Código	Especificação	Atividade	Projeto	Total Fixado
11.334.000.0.000	Fomento ao Trabalho	29.239,00	0,00	29.239,00
11.334.026.0.000	CIDADE SOCIAL, HUMANA E EMPREENDEDORA	29.239,00	0,00	29.239,00
11.334.026.2.094	QUALIFICAÇÃO DE MÃO-DE-OBRA EM PARCERIA COM OUTROS ÓRGÃOS E ESFERAS DE GOVERNO	29.239,00	0,00	29.239,00
12.000.000.0.000	EDUCAÇÃO	224.641.238,00	21.904.348,50	246.545.586,50
12.122.000.0.000	Administração Geral	14.863.950,00	0,00	14.863.950,00
12.122.022.0.000	EDUCA BARREIRAS	14.863.950,00	0,00	14.863.950,00
12.122.022.2.026	GESTÃO DAS AÇÕES DA SEC. EDUCAÇÃO	2.173.919,00	0,00	2.173.919,00
12.122.022.2.046	GESTÃO DAS AÇÕES DO FUNDO MUNICIPAL DE EDUCAÇÃO	12.690.031,00	0,00	12.690.031,00
12.126.000.0.000	Tecnologia da Informação	137.573,00	0,00	137.573,00
12.126.022.0.000	EDUCA BARREIRAS	137.573,00	0,00	137.573,00
12.126.022.2.052	MANUTENÇÃO DO PROGRAMA DE INCLUSÃO DIGITAL, TECNOLOGIA E GESTÃO INFORMATIZADA NA EDUCAÇÃO	137.573,00	0,00	137.573,00
12.128.000.0.000	Formação de Recursos Humanos	55.540,00	0,00	55.540,00
12.128.022.0.000	EDUCA BARREIRAS	55.540,00	0,00	55.540,00
12.128.022.2.053	CAPACITAÇÃO E VALORIZAÇÃO DOS PROFISSIONAIS DA EDUCAÇÃO (JORNADA PEDAGÓGICA E OUTRAS FORMAÇÕES)	55.540,00	0,00	55.540,00
12.306.000.0.000	Alimentação e Nutrição	19.808.137,00	0,00	19.808.137,00
12.306.022.0.000	EDUCA BARREIRAS	19.808.137,00	0,00	19.808.137,00
12.306.022.2.036	DESENVOLVIMENTO DAS AÇÕES DO PROGRAMA NACIONAL DE ALIMENTAÇÃO ESCOLAR - CRECHE- FNDE	3.488.630,00	0,00	3.488.630,00
12.306.022.2.037	DESENVOLVIMENTO DAS AÇÕES DO PROGRAMA NACIONAL DE ALIMENTAÇÃO ESCOLAR - AEE- FNDE	12.143.560,00	0,00	12.143.560,00
12.306.022.2.038	DESENVOLVIMENTO DAS AÇÕES DO PROGRAMA NACIONAL DE ALIMENTAÇÃO ESCOLAR - AEE- FNDE	461.641,00	0,00	461.641,00
12.306.022.2.039	DESENVOLVIMENTO DAS AÇÕES DO PROGRAMA NACIONAL DE ALIMENTAÇÃO ESCOLAR - JJA - FNDE	537.774,00	0,00	537.774,00
12.306.022.2.041	DESENVOLVIMENTO DAS AÇÕES DO PROGRAMA NACIONAL DE ALIMENTAÇÃO ESCOLAR - PRÉ ESCOLA - FNDE	3.176.532,00	0,00	3.176.532,00
12.361.000.0.000	Ensino Fundamental	161.059.345,00	9.693.160,50	170.752.505,50
12.361.021.0.000	EDUCA BARREIRAS	0,00	9.693.160,50	9.693.160,50
12.361.021.1.013	CONST.,REFORMA, AMPLIAÇÃO E REEQUIPAMENTO DE UNIDADE DE ENSINO FUNDAMENTAL (ESCOLAS, QUADRAS, BIBLIOTECA E OUTROS).	0,00	9.339.923,50	9.339.923,50
12.361.021.1.015	IMPLEMENTAÇÃO DE LABORATÓRIOS DE INFORMÁTICAS E ROBOTICA NAS	0,00	280.605,00	280.605,00



PREFEITURA MUNICIPAL DE BARREIRAS

RUA EDIGAR DE DEUS PITTA N 914
LOTEAMENTO ARATU
BARREIRAS - BA
CNPJ: 13.654.405/0001-95

Anexo VII, da Lei N° 4.320/64 - Orçamento 2024
Programa de Trabalho - Demonstrativo de Funções, Subfunções e Programas por Projetos e Atividades

Valores expressos em R\$

Código	Especificação	Atividade	Projeto	Total Fixado
12.361.021.1.016	ESCOLAS. IMPLANTAÇÃO DAS OLIMPIADAS INTERESCOLARES EM DIVERSAS MODALIDADES	0,00	72.632,00	72.632,00
12.361.022.0.000	EDUCA BARREIRAS	161.059.345,00	0,00	161.059.345,00
12.361.022.2.033	GESTÃO E AÇÕES DE APOIO A FLUB - FEIRA LITERÁRIA DE BARREIRAS	72.031,00	0,00	72.031,00
12.361.022.2.034	ATENDIMENTO AO PROGRAMA DINHEIRO DIRETO NA ESCOLA - FNDE	28.700,00	0,00	28.700,00
12.361.022.2.045	GESTÃO DAS AÇÕES DO PAR - PLANO DE AÇÕES ARTICULADAS	70.814,00	0,00	70.814,00
12.361.022.2.048	GESTÃO E MANUTENÇÃO DAS AÇÕES DO ENSINO FUNDAMENTAL	160.887.800,00	0,00	160.887.800,00
12.362.000.0.000	ENSINO MÉDIO	101.216,00	0,00	101.216,00
12.362.022.0.000	EDUCA BARREIRAS	101.216,00	0,00	101.216,00
12.362.022.2.035	DESENVOLVIMENTO DAS AÇÕES DO ENSINO MÉDIO	101.216,00	0,00	101.216,00
12.364.000.0.000	ENSINO SUPERIOR	60.380,00	0,00	60.380,00
12.364.022.0.000	EDUCA BARREIRAS	60.380,00	0,00	60.380,00
12.364.022.2.027	GESTÃO DAS AÇÕES DO ENSINO SUPERIOR	60.380,00	0,00	60.380,00
12.365.000.0.000	Educação Infantil	27.070.140,00	12.211.188,00	39.281.328,00
12.365.021.0.000	EDUCA BARREIRAS	0,00	12.211.188,00	12.211.188,00
12.365.021.1.014	CONSTRUÇÃO, AMPLIAÇÃO, REFORMA E REEQUIP. DE UNIDADES ESCOLARES - ENSINO INFANTIL (CRECHES, QUADRAS, PARQUES, BIBLIOTECA E OUTROS).	0,00	12.211.188,00	12.211.188,00
12.365.022.0.000	EDUCA BARREIRAS	27.070.140,00	0,00	27.070.140,00
12.365.022.2.044	GERENCIAMENTO E APRIMORAMENTO DAS AÇÕES DO ENSINO INFANTIL	27.070.140,00	0,00	27.070.140,00
12.367.000.0.000	Educação Especial	85.558,00	0,00	85.558,00
12.367.022.0.000	EDUCA BARREIRAS	85.558,00	0,00	85.558,00
12.367.022.2.047	GESTÃO DAS ATIVIDADES DA EDUCAÇÃO ESPECIAL	85.558,00	0,00	85.558,00
12.782.000.0.000	TRANSPORTE RODOVIÁRIO	1.399.399,00	0,00	1.399.399,00
12.782.022.0.000	EDUCA BARREIRAS	1.399.399,00	0,00	1.399.399,00
12.782.022.2.049	GESTÃO E MANUTENÇÃO DO TRANSPORTE ESCOLAR - ENSINO MÉDIO	606.687,00	0,00	606.687,00
12.782.022.2.050	GESTÃO E REEQUIPAMENTO DO TRANSPORTE ESCOLAR - ENSINO FUNDAMENTAL	581.666,00	0,00	581.666,00
12.782.022.2.051	GESTÃO E REEQUIPAMENTO DO TRANSPORTE ESCOLAR - ENSINO INFANTIL	211.046,00	0,00	211.046,00
13.000.000.0.000	CULTURA	14.494.452,00	3.488.533,00	17.982.985,00
13.391.000.0.000	Patrimônio Histórico, Artístico e Arqueológico	0,00	3.488.533,00	3.488.533,00
13.391.019.0.000	CULTURA E ARTE POR TODA PARTE	0,00	3.488.533,00	3.488.533,00
13.391.019.1.011	REVITALIZAÇÃO E REQUALIFICAÇÃO DO CENTRO HISTÓRICO	0,00	3.282.268,00	3.282.268,00



PREFEITURA MUNICIPAL DE BARREIRAS

RUA EDIGAR DE DEUS PITTA N 914
LOTEAMENTO ARATU
BARREIRAS - BA
CNPJ: 13.654.405/0001-96

Anexo VII, da Lei Nº 4.320/64 - Orçamento 2024
Programa de Trabalho - Demonstrativo de Funções, Subfunções e Programas por Projetos e Atividades

Valores expressos em R\$

Código	Especificação	Atividade	Projeto	Total Fixado
13.391.019.1.012	CONSTRUÇÃO, REQUALIFICAÇÃO, AMPLIAÇÃO E RECUPERAÇÃO DE PRÉDIOS HISTÓRICOS-CULTURAIS	0,00	206.265,00	206.265,00
13.392.000.0.000	Difusão Cultural	14.494.452,00	0,00	14.494.452,00
13.392.019.0.000	CULTURA E ARTE POR TODA PARTE	241.520,00	0,00	241.520,00
13.392.019.2.133	GESTÃO E AÇÕES DE APOIO A FLIB - FEIRA LITERÁRIA DE BARREIRAS	241.520,00	0,00	241.520,00
13.392.020.0.000	CULTURA E ARTE POR TODA PARTE	14.252.932,00	0,00	14.252.932,00
13.392.020.2.028	DESENVOLVIMENTO DE AÇÕES DE CULTURA E DA ARTE	3.296.037,00	0,00	3.296.037,00
13.392.020.2.029	PROMOÇÃO DAS AÇÕES CULTURAIS E FESTAS POPULARES	10.898.602,00	0,00	10.898.602,00
13.392.020.2.030	PROMOÇÃO DE FEIRAS PERMANENTES DE ARTES E ARTESANATO (TECNOCUT, EVENTOS)	58.293,00	0,00	58.293,00
14.000.000.0.000	DIREITOS E CIDADANIA	548.699,00	0,00	548.699,00
14.421.000.0.000	Custódia e reintegração Social	62.488,00	0,00	62.488,00
14.421.033.0.000	DEFESA CIVIL E PROTEÇÃO SOCIAL PARA TODOS	62.488,00	0,00	62.488,00
14.421.033.2.113	Manutenção as Ações do Fundo Penitenciário - FUNPREM	62.488,00	0,00	62.488,00
14.422.000.0.000	DIREITOS INDIVIDUAIS, COLETIVOS E DIFUSOS	486.211,00	0,00	486.211,00
14.422.004.0.000	CIDADE LEGAL	486.211,00	0,00	486.211,00
14.422.004.2.014	AÇÕES DE REGULARIZAÇÃO FUNDIÁRIA	486.211,00	0,00	486.211,00
15.000.000.0.000	URBANISMO	58.497.397,00	22.107.118,00	80.604.515,00
15.122.000.0.000	Administração Geral	26.577.205,00	0,00	26.577.205,00
15.122.031.0.000	BARREIRAS MAIS BONITA E MAIS HUMANA	26.577.205,00	0,00	26.577.205,00
15.122.031.2.079	MANUTENÇÃO DA SECRETARIA DE INFRAESTRUTURA, OBRAS, SERV.PÚBLICOS E TRANSPORTES	26.577.205,00	0,00	26.577.205,00
15.451.000.0.000	Infra-estrutura Urbana	2.177.595,00	19.293.951,00	21.471.546,00
15.451.029.0.000	PAVIMENTAÇÃO BARREIRAS	0,00	11.819.869,00	11.819.869,00
15.451.029.1.032	EXECUÇÃO DE PAVIMENTAÇÃO, REQUALIFICAÇÃO E DRENAGEM DE VIAS PÚBLICAS MUNICÍPIO	0,00	8.969.720,00	8.969.720,00
15.451.029.1.034	IMPLANTAR PROGRAMA DE MELHORIA DAS CONDIÇÕES DE MOBILIDADE URBANA.	0,00	832.964,00	832.964,00
15.451.029.1.035	REQUALIFICAÇÃO DOS PASSEIOS PÚBLICOS.	0,00	720.324,00	720.324,00
15.451.029.1.038	IMPLANTAÇÃO DE MACRO E MICRO DRENAGEM NO MUNICÍPIO	0,00	1.296.861,00	1.296.861,00
15.451.030.0.000	BARREIRAS MAIS BONITA E MAIS HUMANA	0,00	7.474.082,00	7.474.082,00
15.451.030.1.041	CONSTRUÇÃO DE CICLOVIAS E CICLOFAIXAS NAS GRANDES AVENIDAS E/OU RODOVIAS DE ACESSO A CIDADE.	0,00	1.194.578,00	1.194.578,00
15.451.030.1.042	CONSTRUÇÃO E REFORMA DE PONTES, CANAIS, BUEIROS E PASSAGENS	0,00	2.085.060,00	2.085.060,00



PREFEITURA MUNICIPAL DE BARREIRAS

RUA EDIGAR DE DEUS PITTA N 914
LOTEAMENTO ARATU
BARREIRAS - BA
CNPJ: 13.654.405/0001-95

Anexo VII, da Lei N° 4.320/64 - Orçamento 2024
Programa de Trabalho - Demonstrativo de Funções, Subfunções e Programas por Projetos e Atividades

Valores expressos em R\$

Código	Especificação	Atividade	Projeto	Total Fixado
15.451.030.1.048	MOLHADAS			
	AQUISIÇÃO DE VEÍCULOS, MÁQUINAS E EQUIPAMENTOS	0,00	182.784,00	182.784,00
15.451.030.1.054	URBANIZAÇÃO DE ASSENTAMENTO PRECÁRIO - CASCALHEIRA	0,00	889.403,00	889.403,00
15.451.030.1.055	URBANIZAÇÃO DE ASSENTAMENTO PRECÁRIO - SANTA LUZIA	0,00	3.122.257,00	3.122.257,00
15.451.031.0.000	BARREIRAS MAIS BONITA E MAIS HUMANA	2.177.595,00	0,00	2.177.595,00
15.451.031.2.081	MANUTENÇÃO DOS SISTEMAS DE DRENAGENS	262.878,00	0,00	262.878,00
15.451.031.2.083	MANUTENÇÃO PREVENTIVA E CORRETIVA DE PRÉDIOS PÚBLICOS	1.914.717,00	0,00	1.914.717,00
15.452.000.0.000	Serviços Urbanos	29.742.597,00	594.441,00	30.337.038,00
15.452.030.0.000	BARREIRAS MAIS BONITA E MAIS HUMANA	0,00	594.441,00	594.441,00
15.452.030.1.045	CONSTRUÇÃO, AMPLIAÇÃO E REFORMA DE CEMITÉRIOS	0,00	594.441,00	594.441,00
15.452.031.0.000	BARREIRAS MAIS BONITA E MAIS HUMANA	29.742.597,00	0,00	29.742.597,00
15.452.031.2.080	MANUTENÇÃO DAS AÇÕES DE LIMPEZA PÚBLICA	29.742.597,00	0,00	29.742.597,00
15.511.000.0.000	SANEAMENTO BÁSICO RURAL	0,00	2.218.726,00	2.218.726,00
15.511.029.0.000	PAVIMENTO BARREIRAS	0,00	2.218.726,00	2.218.726,00
15.511.029.1.033	EXECUÇÃO DE OBRAS DE PAVIMENTAÇÃO, REQUALIFICAÇÃO E DRENAGEM NA ZONA RURAL	0,00	2.218.726,00	2.218.726,00
16.000.000.0.000	HABITAÇÃO	264.354,00	160.116,00	424.470,00
16.122.000.0.000	Administração Geral	264.354,00	0,00	264.354,00
16.122.026.0.000	CIDADE SOCIAL, HUMANA E EMPREENDEDORA	264.354,00	0,00	264.354,00
16.122.026.2.091	GESTÃO DAS AÇÕES DO PROGRAMA DE HABITAÇÃO	264.354,00	0,00	264.354,00
16.482.000.0.000	habitação Urbana	0,00	160.116,00	160.116,00
16.482.025.0.000	CIDADE SOCIAL, HUMANA E EMPREENDEDORA	0,00	160.116,00	160.116,00
16.482.025.1.073	CONSTRUÇÃO, AMPLIAÇÃO E REFORMA DE HABITAÇÃO	0,00	160.116,00	160.116,00
17.000.000.0.000	SANEAMENTO	180.086,00	0,00	180.086,00
17.512.000.0.000	SANEAMENTO BASICO URBANO	180.086,00	0,00	180.086,00
17.512.031.0.000	BARREIRAS MAIS BONITA E MAIS HUMANA	180.086,00	0,00	180.086,00
17.512.031.2.082	MANUTENÇÃO E RECUPERAÇÃO DAS ESTAÇÕES DE TRATAMENTO DE ESGOTOS	180.086,00	0,00	180.086,00
18.000.000.0.000	GESTÃO AMBIENTAL	5.025.535,00	3.216.487,00	8.242.022,00
18.122.000.0.000	Administração Geral	4.013.992,00	219.866,00	4.233.878,00
18.122.027.0.000	CIDADE VERDE E SUSTENTÁVEL	0,00	219.866,00	219.866,00
18.122.027.1.089	AQUISIÇÃO DE VEÍCULOS	0,00	127.116,00	127.116,00
18.122.027.1.090	REEQUIPAMENTO DO FUNDO MUNICIPAL DE MEIO AMBIENTE	0,00	92.770,00	92.770,00



PREFEITURA MUNICIPAL DE BARREIRAS

RUA EDIGAR DE DEUS PITTA N 914
LOTEAMENTO ARATU
BARREIRAS - BA
CNPJ: 13.654.406/0001-85

Anexo VII, da Lei Nº 4.320/64 - Orçamento 2024 Programa de Trabalho - Demonstrativo de Funções, Subfunções e Programas por Projetos e Atividades

Valores expressos em R\$

Código	Especificação	Atividade	Projeto	Total Fixado
18.122.028.0.000	CIDADE VERDE E SUSTENTÁVEL	4.013.992,00	0,00	4.013.992,00
18.122.028.2.116	APOIO AS AÇÕES DO CONSELHO DO MEIO AMBIENTE	45.902,00	0,00	45.902,00
18.122.028.2.121	MANUTENÇÃO DAS AÇÕES DA SECRETARIA MUNICIPAL DE MEIO AMBIENTE E SUSTENTABILIDADE	3.642.432,00	0,00	3.642.432,00
18.122.028.2.122	MANUTENÇÃO DAS AÇÕES DO FUNDO DE MEIO AMBIENTE	325.658,00	0,00	325.658,00
18.511.000.0.000	SANEAMENTO BÁSICO RURAL	0,00	71.193,00	71.193,00
18.511.027.0.000	CIDADE VERDE E SUSTENTÁVEL	0,00	71.193,00	71.193,00
18.511.027.1.084	CONSTRUÇÃO DE UNIDADE SANITÁRIAS - PROGRAMA DE SANEAMENTO AMBIENTAL	0,00	71.193,00	71.193,00
18.512.000.0.000	SANEAMENTO BASICO URBANO	0,00	2.060.242,00	2.060.242,00
18.512.027.0.000	CIDADE VERDE E SUSTENTÁVEL	0,00	2.060.242,00	2.060.242,00
18.512.027.1.085	IMPLANTAÇÃO DO CENTRO DE GERENCIAMENTO E TRATAMENTO DE RESÍDUOS SÓLIDOS	0,00	2.060.242,00	2.060.242,00
18.541.000.0.000	Preservação e Conservação Ambiental	202.050,00	479.246,00	681.296,00
18.541.027.0.000	CIDADE VERDE E SUSTENTÁVEL	0,00	479.246,00	479.246,00
18.541.027.1.080	PREVENÇÃO, COMBATE E MONITORAMENTO DE INCÊNDIOS FLORESTAIS.	0,00	63.025,00	63.025,00
18.541.027.1.082	AMPLIAR O VIVEIRO MUNICIPAL.	0,00	114.154,00	114.154,00
18.541.027.1.083	CONSTRUÇÃO E REQUALIFICAÇÃO DE PRAÇAS SUSTENTÁVEIS.	0,00	217.798,00	217.798,00
18.541.027.1.086	IMPLANTAÇÃO DE PROGRAMA DE ARBORIZAÇÃO E JARDINAGEM NA SEDE E NOS DISTRITOS.	0,00	84.269,00	84.269,00
18.541.028.0.000	CIDADE VERDE E SUSTENTÁVEL	202.050,00	0,00	202.050,00
18.541.028.2.115	APOIO AO PROGRAMA DE EDUCAÇÃO AMBIENTAL	97.892,00	0,00	97.892,00
18.541.028.2.118	GESTÃO DAS AÇÕES DE MANUTENÇÃO E CONSERVAÇÃO INTEGRAL DA CACHOEIRA DO ACABA VIDA E REDONDO	71.874,00	0,00	71.874,00
18.541.028.2.119	GESTÃO DAS AÇÕES DE PROTEÇÃO, PRESERVAÇÃO, CONTROLE E USO DOS RECURSOS NATURAIS	32.284,00	0,00	32.284,00
18.542.000.0.000	CONTROLE AMBIENTAL	58.459,00	385.920,00	444.379,00
18.542.027.0.000	CIDADE VERDE E SUSTENTÁVEL	0,00	385.920,00	385.920,00
18.542.027.1.087	IMPLANTAÇÃO DE PROGRAMA PARA FORTALECER AS CADEIAS PRODUTIVAS E CONSER. DO BIOMA DO CERRADO.	0,00	55.037,00	55.037,00
18.542.027.1.088	CONSTRUÇÃO DO PARQUE DA CIDADE NA ORLA DO RIO GRANDE.	0,00	330.883,00	330.883,00
18.542.028.0.000	CIDADE VERDE E SUSTENTÁVEL	58.459,00	0,00	58.459,00
18.542.028.2.117	GESTÃO DAS AÇÕES DE COMBATE A POLUIÇÃO SONORA E VISUAL DA CIDADE.	58.459,00	0,00	58.459,00
18.543.000.0.000	RECUPERAÇÃO DE ÁREAS DEGRADADAS	751.034,00	0,00	751.034,00



PREFEITURA MUNICIPAL DE BARREIRAS

RUA EDGAR DE DEUS PITTA N 914
LOTEAMENTO ARATU
BARREIRAS - BA
CNPJ: 13.654.405/0001-95

Anexo VII, da Lei N° 4.320/64 - Orçamento 2024
Programa de Trabalho - Demonstrativo de Funções, Subfunções e Programas por Projetos e Atividades

Valores expressos em R\$

Código	Especificação	Atividade	Projeto	Total Fixado
18.543.028.0.000	CIDADE VERDE E SUSTENTÁVEL	751.034,00	0,00	751.034,00
18.543.028.2.114	AÇÕES DE RECUPERAÇÃO DE ÁREAS DEGRADADAS E NASCENTES.	751.034,00	0,00	751.034,00
20.000.000.0.000	AGRICULTURA	6.257.154,00	1.576.306,00	7.833.460,00
20.122.000.0.000	Administração Geral	4.019.662,00	0,00	4.019.662,00
20.122.012.0.000	VALE PRODUTIVO E AGRO FORTE	4.019.662,00	0,00	4.019.662,00
20.122.012.2.073	GESTÃO DAS AÇÕES DA SECRETARIA DE AGRICULTURA E TECNOLOGIA	4.019.662,00	0,00	4.019.662,00
20.126.000.0.000	Tecnologia da Informação	0,00	157.392,00	157.392,00
20.126.011.0.000	VALE PRODUTIVO E AGRO FORTE	0,00	157.392,00	157.392,00
20.126.011.1.026	IMPLANTAR NÚCLEO DE INOVAÇÃO E TECNOLOGIA DA AGROPECUÁRIA (HUBAGRO)	0,00	157.392,00	157.392,00
20.128.000.0.000	Formação de Recursos Humanos	51.399,00	0,00	51.399,00
20.128.012.0.000	VALE PRODUTIVO E AGRO FORTE	51.399,00	0,00	51.399,00
20.128.012.2.075	GESTÃO DE RECURSOS HUMANOS DA SECRETARIA DE AGRICULTURA E TECNOLOGIA	51.399,00	0,00	51.399,00
20.244.000.0.000	Assistência Comunitária	46.609,00	0,00	46.609,00
20.244.012.0.000	VALE PRODUTIVO E AGRO FORTE	46.609,00	0,00	46.609,00
20.244.012.2.171	GESTÃO E MANUTENÇÃO DO PROGRAMA HORTA NAS ESCOLAS	46.609,00	0,00	46.609,00
20.481.000.0.000	HABITAÇÃO RURAL	246.866,00	0,00	246.866,00
20.481.012.0.000	VALE PRODUTIVO E AGRO FORTE	246.866,00	0,00	246.866,00
20.481.012.2.076	GESTÃO DAS AÇÕES DE REGULARIZAÇÃO FUNDIÁRIA	246.866,00	0,00	246.866,00
20.605.000.0.000	ABASTECIMENTO	408.632,00	1.418.914,00	1.827.546,00
20.605.011.0.000	VALE PRODUTIVO E AGRO FORTE	0,00	1.418.914,00	1.418.914,00
20.605.011.1.023	CONSTRUÇÃO, REQUALIFICAÇÃO E/OU MODERNIZAÇÃO DE CENTRO DE ABASTECIMENTO E FEIRAS LIVRES EM BARREIRAS	0,00	1.418.914,00	1.418.914,00
20.605.012.0.000	VALE PRODUTIVO E AGRO FORTE	408.632,00	0,00	408.632,00
20.605.012.2.070	GESTÃO E ADMINISTRAÇÃO DOS CENTROS DE ABASTECIMENTO DE BARREIRAS (CAB I II) E REALIZAÇÃO DE FEIRAS ITINERANTES.	408.632,00	0,00	408.632,00
20.608.000.0.000	Promoção da Produção Agropecuária	1.199.172,00	0,00	1.199.172,00
20.608.012.0.000	VALE PRODUTIVO E AGRO FORTE	1.199.172,00	0,00	1.199.172,00
20.608.012.2.071	GESTÃO DE PROGRAMAS GOVERNAMENTAIS DE FORTALECIMENTO A AGRICULTURA FAMILIAR	19.067,00	0,00	19.067,00
20.608.012.2.072	GERENCIAMENTO DO ATER - ASSISTÊNCIA TÉCNICA E EXTENSÃO RURAL CONTINUADA (VALE PRODUTIVO)	988.213,00	0,00	988.213,00
20.608.012.2.074	REALIZAÇÃO DE EVENTOS AGROPECUÁRIOS (Workshop, palestras, minicursos.	191.892,00	0,00	191.892,00



PREFEITURA MUNICIPAL DE BARREIRAS

RUA EDIGAR DE DEUS PITTA N 914

LOTEAMENTO ARATU

BARREIRAS - BA

CNPJ: 13.654.405/0001-95

Anexo VII, da Lei N° 4.320/64 - Orçamento 2024.
Programa de Trabalho - Demonstrativo de Funções, Subfunções e Programas por Projetos e Atividades

Valores expressos em R\$

Código	Especificação	Atividade	Projeto	Total Fixado
20.691.000.0.000	exposições e afins)			
	Promoção Comercial	284.814,00	0,00	284.814,00
20.691.012.0.000	VALE PRODUTIVO E AGRO FORTE	284.814,00	0,00	284.814,00
20.691.012.2.177	GESTÃO DAS AÇÕES DO SERVIÇO DE INSPEÇÃO MUNICIPAL E FORTALECIMENTO DE AGROINDÚSTRIAS LOCAIS	284.814,00	0,00	284.814,00
23.000.000.0.000	Comercio e Serviços	2.801.676,00	153.894,00	2.955.570,00
23.122.000.0.000	Administração Geral	650.383,00	0,00	650.383,00
23.122.014.0.000	BARREIRAS INVESTE	650.383,00	0,00	650.383,00
23.122.014.2.077	GESTÃO E MANUTENÇÃO DA SECRETARIA DE INDÚSTRIA, COMÉRCIO, SERVIÇOS E TURISMO	650.383,00	0,00	650.383,00
23.128.000.0.000	Formação de Recursos Humanos	18.070,00	0,00	18.070,00
23.128.014.0.000	BARREIRAS INVESTE	18.070,00	0,00	18.070,00
23.128.014.2.082	CAPACITAÇÃO DE SERVIDORES DA SECRETARIA INDÚSTRIA, COMÉRCIO, SERVIÇOS E TURISMO	18.070,00	0,00	18.070,00
23.691.000.0.000	Promoção Comercial	1.990.288,00	0,00	1.990.288,00
23.691.014.0.000	BARREIRAS INVESTE	1.961.142,00	0,00	1.961.142,00
23.691.014.2.076	PROMOÇÃO DE AÇÕES DE EMPREENDEDORISMO NA INDÚSTRIA, COMÉRCIO, SERVIÇOS E TURISMO NO MUNICÍPIO	108.449,00	0,00	108.449,00
23.691.014.2.078	REALIZAÇÃO DO FESTIVAL PRIMAVERA	1.852.693,00	0,00	1.852.693,00
23.691.016.0.000	BARREIRAS BONITA POR NATUREZA	29.146,00	0,00	29.146,00
23.691.016.2.080	CAPACITAÇÃO DE EMPREENDEDORES DO MUNICÍPIO	29.146,00	0,00	29.146,00
23.695.000.0.000	TURISMO	142.935,00	153.894,00	296.829,00
23.695.015.0.000	BARREIRAS BONITA POR NATUREZA	0,00	153.894,00	153.894,00
23.695.015.1.029	CONSTRUÇÃO, REQUALIFICAÇÃO, AMPLIAÇÃO E REEQUIPAR CENTROS TURÍSTICOS	0,00	89.772,00	89.772,00
23.695.015.1.030	IMPLANTAR SINALIZAÇÃO TURÍSTICA	0,00	64.122,00	64.122,00
23.695.016.0.000	BARREIRAS BONITA POR NATUREZA	142.935,00	0,00	142.935,00
23.695.016.2.079	DESENVOLVIMENTO DAS AÇÕES DE TURISMO	111.457,00	0,00	111.457,00
23.695.016.2.081	DESENVOLVIMENTO E REVITALIZAÇÃO DE ATRAÇÕES TURÍSTICAS	31.478,00	0,00	31.478,00
25.000.000.0.000	Energia	10.821.412,00	4.682.015,00	15.503.427,00
25.751.000.0.000	CONSERVAÇÃO DE ENERGIA	10.821.412,00	0,00	10.821.412,00
25.751.031.0.000	BARREIRAS MAIS BONITA E MAIS HUMANA	10.821.412,00	0,00	10.821.412,00
25.751.031.2.078	GESTÃO DAS AÇÕES DE ILUMINAÇÃO PÚBLICA	10.821.412,00	0,00	10.821.412,00
25.752.000.0.000	Energia Elétrica	0,00	4.682.015,00	4.682.015,00



PREFEITURA MUNICIPAL DE BARREIRAS

RUA EDIGAR DE DEUS PITTA N 914
LOTEAMENTO ARATU
BARREIRAS - BA
CNPJ: 13.854.405/0001-85

Anexo VII, da Lei N° 4.320/64 - Orçamento 2024
Programa de Trabalho - Demonstrativo de Funções, Subfunções e Programas por Projetos e Atividades

Valores expressos em R\$

Código	Especificação	Atividade	Projeto	Total Fixado
25.752.030.0.000	BARREIRAS MAIS BONITA E MAIS HUMANA	0,00	4.682.015,00	4.682.015,00
25.752.030.1.044	AMPLIAÇÃO, MODERNIZAÇÃO, READEQUAÇÃO E REEQUIPAMENTO DA ESTRUTURA FÍSICA DA REDE DE ILUMINAÇÃO PÚBLICA	0,00	4.496.934,00	4.496.934,00
25.752.030.1.049	IMPLANTAR SISTEMA DE GEOREFERENCIAMENTO DE POSTES.	0,00	185.081,00	185.081,00
26.000.000.0.000	TRANSPORTE	586.975,00	1.537.346,00	2.124.321,00
26.122.000.0.000	Administração Geral	129.833,00	288.429,00	418.262,00
26.122.032.0.000	DEFESA CIVIL E PROTEÇÃO SOCIAL PARA TODOS	0,00	288.429,00	288.429,00
26.122.032.1.068	ESTRUTURAÇÃO E EQUIPAMENTO DO SETOR DE SEGURANÇA E TRÂNSITO	0,00	288.429,00	288.429,00
26.122.033.0.000	DEFESA CIVIL E PROTEÇÃO SOCIAL PARA TODOS	129.833,00	0,00	129.833,00
26.122.033.2.089	MANUTENÇÃO DO SISTEMA MUNICIPAL DE TRÂNSITO	129.833,00	0,00	129.833,00
26.453.000.0.000	TRANSPORTES COLETIVOS URBANOS	0,00	134.150,00	134.150,00
26.453.032.0.000	DEFESA CIVIL E PROTEÇÃO SOCIAL PARA TODOS	0,00	134.150,00	134.150,00
26.453.032.1.061	IMPLANTAÇÃO E INSTALAÇÃO DE PONTOS DE ÔNIBUS	0,00	134.150,00	134.150,00
26.782.000.0.000	TRANSPORTE RODOVIÁRIO	457.142,00	998.180,00	1.455.322,00
26.782.029.0.000	PAVIMENTAÇÃO BARREIRAS	0,00	998.180,00	998.180,00
26.782.029.1.036	CONSTRUÇÃO, AMPLIAÇÃO E REQUALIFICAÇÃO DAS ESTRADAS VICINAIS.	0,00	998.180,00	998.180,00
26.782.033.0.000	DEFESA CIVIL E PROTEÇÃO SOCIAL PARA TODOS	457.142,00	0,00	457.142,00
26.782.033.2.088	MANUTENÇÃO DA SINALIZAÇÃO HORIZONTAL, VERTICAL E SEMAFÓRICA	457.142,00	0,00	457.142,00
26.785.000.0.000	TRANSPORTES ESPECIAIS	0,00	116.587,00	116.587,00
26.785.030.0.000	BARREIRAS MAIS BONITA E MAIS HUMANA	0,00	116.587,00	116.587,00
26.785.030.1.047	AQUISIÇÃO DE PATRULHA MECANIZADA E TERRAPLANAGEM	0,00	116.587,00	116.587,00
27.000.000.0.000	DESPORTO E LAZER	1.843.702,00	3.826.306,00	5.670.008,00
27.812.000.0.000	Desporto Comunitário	1.843.702,00	921.982,00	2.765.684,00
27.812.017.0.000	BRINCAR E VIVER	0,00	921.982,00	921.982,00
27.812.017.1.010	CONSTRUÇÃO, REQUALIFICAÇÃO E AMPLIAÇÃO DE QUADRAS POLIESPORTIVAS E DEMAIS EQUIPAMENTOS POLIESPORTIVOS.	0,00	921.982,00	921.982,00
27.812.018.0.000	BRINCAR E VIVER	1.843.702,00	0,00	1.843.702,00
27.812.018.2.032	DESENVOLVIMENTO DE ATIVIDADES DE ESPORTE E LAZER.	1.843.702,00	0,00	1.843.702,00
27.813.000.0.000	Lazer	0,00	2.904.324,00	2.904.324,00
27.813.030.0.000	BARREIRAS MAIS BONITA E MAIS HUMANA	0,00	2.904.324,00	2.904.324,00
27.813.030.1.043	CONSTRUÇÃO, RECUPERAÇÃO E AMPLIAÇÃO DE PRAÇAS, PARQUES E JARDINS	0,00	2.904.324,00	2.904.324,00
28.000.000.0.000	ENCARGOS ESPECIAIS	80.686.141,50	0,00	80.686.141,50
28.843.000.0.000	SERVICO DA DÍVIDA INTERNA	80.686.141,50	0,00	80.686.141,50



PREFEITURA MUNICIPAL DE BARREIRAS

RUA EDIGAR DE DEUS PITTA N 914
LOTEAMENTO ARATU
BARREIRAS - BA
CNPJ: 13.654.405/0001-95

Anexo VII, da Lei N° 4.320/64 - Orçamento 2024
Programa de Trabalho - Demonstrativo de Funções, Subfunções e Programas por Projetos e Atividades

Valores expressos em R\$

Código	Especificação	Atividade	Projeto	Total Fixado
28.843.888.0.000	Operações Especiais	80.686.141,50	0,00	80.686.141,50
28.843.888.8.888	ENCARGOS GERAIS DO MUNICÍPIO	80.686.141,50	0,00	80.686.141,50
99.000.000.0.000	Reserva de Contingência	4.000.000,00	0,00	4.000.000,00
99.999.000.0.000	RESERVA DE CONTINGÊNCIA	4.000.000,00	0,00	4.000.000,00
99.999.999.0.000	RESERVA DE CONTINGENCIA	4.000.000,00	0,00	4.000.000,00
99.999.999.9.999	RESERVA DE CONTINGÊNCIA	4.000.000,00	0,00	4.000.000,00
Total		719.980.204,50	85.056.366,50	805.036.571,00



PREFEITURA MUNICIPAL DE BARREIRAS

Rua Edigar de Deus Pitta
Lot. Aratu
BARREIRAS-BA
CNPJ: 13.654.405/0001-95

Orçamento 2024 Despesa por Programa

Valores expressos em R\$

Código	Especificação	Atividades	Projeto	Total
001	TRANSPARENCIA E CIDADANIA	22.393.400,00	2.485.000,00	24.878.400,00
002	GESTÃO PARTICIPATIVA, EFICIENTE E TRANSPARENTE	12.843.713,00	0,00	12.843.713,00
003	GESTÃO PARTICIPATIVA, EFICIENTE E TRANSPARENTE	564.388,00	0,00	564.388,00
004	CIDADE LEGAL	6.199.762,00	0,00	6.199.762,00
005	CONTROLE EM AÇÃO	1.475.854,00	0,00	1.475.854,00
006	FACILITANDO	9.717.345,00	0,00	9.717.345,00
008	GESTÃO PARTICIPATIVA INTELIGENTE E HUMANA	0,00	634.849,00	634.849,00
009	GESTÃO PARTICIPATIVA INTELIGENTE E HUMANA	1.728.908,00	0,00	1.728.908,00
010	GESTÃO FAZENDÁRIA E FISCAL	19.111.279,00	3.890.365,00	23.001.644,00
011	VALE PRODUTIVO E AGRO FORTE	0,00	1.576.306,00	1.576.306,00
012	VALE PRODUTIVO E AGRO FORTE	6.257.154,00	0,00	6.257.154,00
014	BARREIRAS INVESTE	2.629.595,00	0,00	2.629.595,00
015	BARREIRAS BONITA POR NATUREZA	0,00	153.894,00	153.894,00
016	BARREIRAS BONITA POR NATUREZA	172.081,00	0,00	172.081,00
017	BRINCAR E VIVER	0,00	921.982,00	921.982,00
018	BRINCAR E VIVER	1.843.702,00	0,00	1.843.702,00
019	CULTURA E ARTE POR TODA PARTE	241.520,00	3.488.533,00	3.730.053,00
020	CULTURA E ARTE POR TODA PARTE	14.252.932,00	0,00	14.252.932,00
021	EDUCA BARREIRAS	0,00	21.904.348,50	21.904.348,50
022	EDUCA BARREIRAS	224.641.238,00	0,00	224.641.238,00
023	SAÚDE HUMANIZADA, INTEGRADA E INOVADORA	0,00	15.036.140,00	15.036.140,00
024	SAÚDE HUMANIZADA, INTEGRADA E INOVADORA	203.269.078,00	0,00	203.269.078,00
025	CIDADE SOCIAL, HUMANA E EMPREENDEDORA	0,00	251.642,00	251.642,00
026	CIDADE SOCIAL, HUMANA E EMPREENDEDORA	16.854.955,00	0,00	16.854.955,00
027	CIDADE VERDE E SUSTENTÁVEL	0,00	3.216.487,00	3.216.487,00
028	CIDADE VERDE E SUSTENTÁVEL	5.025.535,00	0,00	5.025.535,00
029	PAVIMENTA BARREIRAS	0,00	15.036.775,00	15.036.775,00
030	BARREIRAS MAIS BONITA E MAIS HUMANA	0,00	15.771.449,00	15.771.449,00
031	BARREIRAS MAIS BONITA E MAIS HUMANA	69.498.895,00	0,00	69.498.895,00
032	DEFESA CIVIL E PROTEÇÃO SOCIAL PARA TODOS	0,00	688.596,00	688.596,00
033	DEFESA CIVIL E PROTEÇÃO SOCIAL PARA TODOS	16.572.729,00	0,00	16.572.729,00
888	Operações Especiais	80.686.141,50	0,00	80.686.141,50
999	RESERVA DE CONTINGÊNCIA	4.000.000,00	0,00	4.000.000,00



PREFEITURA MUNICIPAL DE BARREIRAS

Rua Edigar de Deus Plitta
Lot. Aratu
BARREIRAS-BA
CNPJ: 13.654.405/0001-95

**Orçamento 2024
Despesa por Programa**

Valores expressos em R\$

Código	Especificação	Atividades	Projeto	Total
	TOTAL	719.980.204,50	85.056.366,50	805.036.571,00

RESUMO

ORÇAMENTO FISCAL	499.856.171,50	69.768.584,50	569.624.756,00
ORÇAMENTO DA SEGURIDADE SOCIAL	220.124.033,00	15.287.782,00	235.411.815,00
ORÇAMENTO DE INVESTIMENTOS ESTATAIS	0,00	0,00	0,00
TOTAL DO RESUMO	719.980.204,50	85.056.366,50	805.036.571,00



PREFEITURA MUNICIPAL DE BARREIRAS

Rua Edigar de Deus Pitta
Lot. Aratu
BARREIRAS-BA
CNPJ: 13.654.405/0001-95

Orçamento 2024 Despesa por Órgão

Valores expressos em R\$

Código	Especificação	Atividades	Projeto	Total
1	PREFEITURA MUNICIPAL DE BARREIRAS	262.725.831,50	55.970.302,00	318.696.133,50
2	CÂMARA MUNICIPAL DE BARREIRAS	22.393.400,00	2.485.000,00	24.878.400,00
3	FUNDO MUNICIPAL DE SAÚDE DE BARREIRAS	203.078.025,00	4.512.420,00	207.590.445,00
4	FUNDO MUNICIPAL DE ASSIST. SOCIAL DE BARREIRAS	8.828.783,00	91.526,00	8.920.309,00
5	FUNDO MUNICIPAL DO MEIO AMBIENTE DE BARREIRAS	325.658,00	92.770,00	418.428,00
6	FUNDO MUNICIPAL DE EDUCAÇÃO DE BARREIRAS	222.406.939,00	21.904.348,50	244.311.287,50
7	FUNDO MUNICIPAL PENITENCIÁRIO	62.488,00	0,00	62.488,00
8	FUNDO MUN PROTEÇÃO E DEF DOS DIREITOS CONSUMIDOR	159.080,00	0,00	159.080,00
TOTAL				805.036.571,00

RESUMO

ORÇAMENTO FISCAL	499.856.171,50	69.768.584,50	569.624.756,00
ORÇAMENTO DA SEGURIDADE SOCIAL	220.124.033,00	15.287.782,00	235.411.815,00
ORÇAMENTO DE INVESTIMENTOS ESTATAIS	0,00	0,00	0,00
TOTAL DO RESUMO	719.980.204,50	85.056.366,50	805.036.571,00



PREFEITURA MUNICIPAL DE BARREIRAS

Rua Edigar de Deus Pitta
Lot. Aratu
BARREIRAS-BA
CNPJ: 13.654.405/0001-95

Orçamento 2024 Despesa por Função

Valores expressos em R\$

Código	Especificação	Atividades	Projeto	Total
01	LEGISLATIVA	22.393.400,00	2.485.000,00	24.878.400,00
02	JUDICIÁRIA	5.674.717,00	0,00	5.674.717,00
04	ADMINISTRAÇÃO	47.719.720,00	4.525.214,00	52.244.934,00
06	SEGURANÇA PÚBLICA	13.683.867,00	266.017,00	13.949.884,00
08	ASSISTÊNCIA SOCIAL	16.561.362,00	91.526,00	16.652.888,00
10	SAÚDE	203.269.078,00	15.036.140,00	218.305.218,00
11	TRABALHO	29.239,00	0,00	29.239,00
12	EDUCAÇÃO	224.641.238,00	21.904.348,50	246.545.586,50
13	CULTURA	14.494.452,00	3.488.533,00	17.982.985,00
14	DIREITOS E CIDADANIA	548.699,00	0,00	548.699,00
15	URBANISMO	58.497.397,00	22.107.118,00	80.604.515,00
16	HABITAÇÃO	264.354,00	160.116,00	424.470,00
17	SANEAMENTO	180.086,00	0,00	180.086,00
18	GESTÃO AMBIENTAL	5.025.535,00	3.216.487,00	8.242.022,00
20	AGRICULTURA	6.257.154,00	1.576.306,00	7.833.460,00
23	Comercio e Serviços	2.801.676,00	153.894,00	2.955.570,00
25	Energia	10.821.412,00	4.662.015,00	15.503.427,00
26	TRANSPORTE	586.975,00	1.537.346,00	2.124.321,00
27	DESPORTO E LAZER	1.843.702,00	3.826.306,00	5.670.008,00
28	ENCARGOS ESPECIAIS	80.686.141,50	0,00	80.686.141,50
99	Reserva de Contingência	4.000.000,00	0,00	4.000.000,00



PREFEITURA MUNICIPAL DE BARREIRAS

Rua Edigar de Deus Pitta
Lot. Aratu
BARREIRAS-BA
CNPJ: 13.854.405/0001-95

**Orçamento 2024
Despesa por Função**

Valores expressos em R\$

Código	Especificação	Atividades	Projeto	Total
	TOTAL	719.980.204,50	85.056.366,50	805.036.571,00

RESUMO

ORÇAMENTO FISCAL	499.856.171,50	69.768.584,50	569.624.756,00
ORÇAMENTO DA SEGURIDADE SOCIAL	220.124.033,00	15.287.782,00	235.411.815,00
ORÇAMENTO DE INVESTIMENTOS ESTATAIS	0,00	0,00	0,00
TOTAL DO RESUMO	719.980.204,50	85.056.366,50	805.036.571,00



PREFEITURA MUNICIPAL DE BARREIRAS

Rua Edgar de Deus Pitta
Lot. Aretu
BARREIRAS-BA
CNPJ: 13.654.405/0001-95

Orçamento 2024 Despesa por SubFunção

Valores expressos em R\$

Código	Especificação	Atividades	Projeto	Total
031	Ação Legislativa	22.337.400,00	2.485.000,00	24.822.400,00
062	DEFESA DO INTERESSE PÚBLICO NO PROCESSO JUDICIÁRIO	5.635.602,00	0,00	5.635.602,00
092	REPRESENTAÇÃO JUDICIAL E EXTRAJUDICIAL	39.115,00	0,00	39.115,00
121	PLANEJAMENTO E ORÇAMENTO	1.419.289,00	0,00	1.419.289,00
122	Administração Geral	101.613.395,00	824.712,00	102.438.107,00
123	Administração Financeira	19.055.439,00	0,00	19.055.439,00
124	Controle Interno	1.406.136,00	0,00	1.406.136,00
126	Tecnologia da Informação	325.494,00	475.844,00	801.338,00
127	Ordenamento Territorial	0,00	3.890.365,00	3.890.365,00
128	Formação de Recursos Humanos	535.471,00	0,00	535.471,00
131	COMUNICACAO SOCIAL	223.730,00	0,00	223.730,00
181	POLICIAMENTO	12.809.437,00	266.017,00	13.075.454,00
182	DEFESA CIVIL	90.168,00	0,00	90.168,00
243	Assistência a Criança e ao Adolescente	1.241.703,00	66.526,00	1.308.229,00
244	Assistência Comunitária	7.783.348,00	25.000,00	7.808.348,00
301	Atenção Básica	58.148.470,00	1.935.822,00	60.084.292,00
302	ASSISTÊNCIA HOSPITALAR E AMBULATORIAL	108.457.545,00	11.546.476,00	121.004.021,00
303	SUPORTE PROFILATICO E TERAPEUTICO	2.897.609,00	0,00	2.897.609,00
304	Vigilância Sanitária	1.432.300,00	0,00	1.432.300,00
305	Vigilância Epidemiológica	12.334.300,00	1.139.916,00	13.474.216,00
306	Alimentação e Nutrição	20.155.482,00	413.926,00	20.569.408,00
331	PROTEÇÃO E BENEFÍCIOS AO TRABALHADOR	950.767,00	0,00	950.767,00
334	Fomento ao Trabalho	29.239,00	0,00	29.239,00
361	Ensino Fundamental	161.059.345,00	9.693.160,50	170.752.505,50
362	ENSINO MÉDIO	101.216,00	0,00	101.216,00
364	ENSINO SUPERIOR	60.380,00	0,00	60.380,00
365	Educação Infantil	27.070.140,00	12.211.188,00	39.281.328,00
367	Educação Especial	85.558,00	0,00	85.558,00
391	Patrimônio Histórico, Artístico e Arqueológico	0,00	3.488.533,00	3.488.533,00
392	Difusão Cultural	14.494.452,00	0,00	14.494.452,00
421	Custódia e reintegração Social	62.488,00	0,00	62.488,00
422	DIREITOS INDIVIDUAIS, COLETIVOS E DIFUSOS	532.862,00	0,00	532.862,00
451	Infra-estrutura Urbana	2.177.595,00	19.293.951,00	21.471.546,00



PREFEITURA MUNICIPAL DE BARREIRAS

Rua Edigar de Deus Pitta
Lot. Aratu
BARREIRAS-BA
CNPJ: 13.654.405/0001-95

Orçamento 2024
Despesa por SubFunção

Valores expressos em R\$

Código	Especificação	Atividades	Projeto	Total
452	Serviços Urbanos	29.742.597,00	594.441,00	30.337.038,00
453	TRANSPORTES COLETIVOS URBANOS	0,00	134.150,00	134.150,00
481	HABITAÇÃO RURAL	246.866,00	0,00	246.866,00
482	habitação Urbana	0,00	160.116,00	160.116,00
511	SANEAMENTO BÁSICO RURAL	0,00	2.289.919,00	2.289.919,00
512	SANEAMENTO BASICO URBANO	180.086,00	2.060.242,00	2.240.328,00
541	Preservação e Conservação Ambiental	202.050,00	479.246,00	681.296,00
542	CONTROLE AMBIENTAL	58.459,00	385.920,00	444.379,00
543	RECUPERAÇÃO DE ÁREAS DEGRADADAS	751.034,00	0,00	751.034,00
605	ABASTECIMENTO	408.632,00	1.418.914,00	1.827.546,00
608	Promoção da Produção Agropecuária	1.199.172,00	0,00	1.199.172,00
691	Promoção Comercial	2.275.102,00	0,00	2.275.102,00
695	TURISMO	142.935,00	153.894,00	296.829,00
751	CONSERVAÇÃO DE ENERGIA	10.821.412,00	0,00	10.821.412,00
752	Energia Elétrica	0,00	4.682.015,00	4.682.015,00
782	TRANSPORTE RODOVIARIO	1.856.541,00	998.180,00	2.854.721,00
785	TRANSPORTES ESPECIAIS	0,00	116.587,00	116.587,00
812	Desporto Comunitário	1.843.702,00	921.982,00	2.765.684,00
813	Lazer	0,00	2.904.324,00	2.904.324,00
843	SERVICO DA DIVIDA INTERNA	80.686.141,50	0,00	80.686.141,50
999	RESERVA DE CONTINGÊNCIA	4.000.000,00	0,00	4.000.000,00



PREFEITURA MUNICIPAL DE BARREIRAS

Rua Edigar de Deus Plkta
Lot. Aratu
BARREIRAS-BA
CNPJ: 13.654.405/0001-95

Orçamento 2024
Despesa por SubFunção

Valores expressos em R\$

Código	Especificação	Atividades	Projeto	Total
	TOTAL	719.980.204,50	85.056.366,50	805.036.571,00

RESUMO

ORÇAMENTO FISCAL	499.856.171,50	69.768.584,50	569.624.756,00
ORÇAMENTO DA SEGURIDADE SOCIAL	220.124.033,00	15.287.782,00	235.411.815,00
ORÇAMENTO DE INVESTIMENTOS ESTATAIS	0,00	0,00	0,00
TOTAL DO RESUMO	719.980.204,50	85.056.366,50	805.036.571,00



PREFEITURA MUNICIPAL DE BARREIRAS

Rua Edigar de Deus Pitta
Lot. Aratu
BARREIRAS - BA
CNPJ: 13.654.405/0001-95

Orçamento 2024
ORÇAMENTO FISCAL

Valores expressos em R\$

Código	Especificação	Atividade	Projeto	Operações Especiais	Total Fixado
01.000.000.0.000	LEGISLATIVA	22.393.400,00	2.485.000,00		24.878.400,00
01.031.000.0.000	Ação Legislativa	22.337.400,00	2.485.000,00		24.822.400,00
01.031.001.0.000	TRANSPARÊNCIA E CIDADANIA	22.337.400,00	2.485.000,00		24.822.400,00
01.031.001.1.001	REEQUIPAMENTO DO PODER LEGISLATIVO		575.000,00		575.000,00
01.031.001.1.002	REFORMA E AMPLIAÇÃO DA SEDE DO LEGISLATIVO		1.910.000,00		1.910.000,00
01.031.001.2.002	GESTÃO DAS AÇÕES DA TV E RÁDIO DA CÂMARA	1.826.380,00			1.826.380,00
01.031.001.2.003	GESTÃO DAS AÇÕES LEGISLATIVAS	20.511.020,00			20.511.020,00
01.128.000.0.000	Formação de Recursos Humanos	56.000,00			56.000,00
01.128.001.0.000	TRANSPARÊNCIA E CIDADANIA	56.000,00			56.000,00
01.128.001.2.001	FORMAÇÃO DE RECURSOS HUMANOS DO LEGISLATIVO	56.000,00			56.000,00
02.000.000.0.000	JUDICIÁRIA	5.674.717,00			5.674.717,00
02.062.000.0.000	DEFESA DO INTERESSE PÚBLICO NO PROCESSO JUDICIAR	5.635.602,00			5.635.602,00
02.062.004.0.000	CIDADE LEGAL	5.635.602,00			5.635.602,00
02.062.004.2.011	GESTÃO DAS AÇÕES DA PROCURADORIA JURÍDICA DO MUNICÍPIO.	5.635.602,00			5.635.602,00
02.092.000.0.000	REPRESENTAÇÃO JUDICIAL E EXTRAJUDICIAL	39.115,00			39.115,00
02.092.004.0.000	CIDADE LEGAL	39.115,00			39.115,00
02.092.004.2.012	GESTÃO DAS AÇÕES DO FUNDO MUNICIPAL DE PROCURADORIA JURÍDICA	39.115,00			39.115,00
04.000.000.0.000	ADMINISTRAÇÃO	47.719.720,00	4.525.214,00		52.244.934,00
04.121.000.0.000	PLANEJAMENTO E ORCAMENTO	1.419.289,00			1.419.289,00
04.121.009.0.000	GESTÃO PARTICIPATIVA INTELIGENTE E HUMANA	1.419.289,00			1.419.289,00
04.121.009.2.022	GERENCIAMENTO DAS AÇÕES DA SECRETARIA DE PLANEJAMENTO	1.419.289,00			1.419.289,00
04.122.000.0.000	Administração Geral	25.168.472,00	316.397,00		25.484.869,00
04.122.002.0.000	GESTÃO PARTICIPATIVA, EFICIENTE E TRANSPARENTE	12.619.983,00			12.619.983,00
04.122.002.2.004	GESTÃO DAS AÇÕES DA CASA DOS CONSELHOS	152.050,00			152.050,00
04.122.002.2.005	GESTÃO DAS AÇÕES DA OUVIDORIA DO MUNICÍPIO.	67.444,00			67.444,00
04.122.002.2.006	GESTÃO DAS AÇÕES DO GABINETE DO PREFEITO	11.850.664,00			11.850.664,00
04.122.002.2.007	GERENCIAMENTO DE CONSÓRCIO PÚBLICO	390.745,00			390.745,00
04.122.002.2.009	GESTÃO DAS AÇÕES DO FUNDO MUN DE PROTEÇÃO E DEFESA DOS DIREITOS DO CONSUMIDOR - PROCON	159.080,00			159.080,00
04.122.003.2.010	GESTÃO DAS AÇÕES DO GABINETE DO VICE PREFEITO	564.388,00			564.388,00
04.122.006.0.000	FACILITANDO	9.660.760,00			9.660.760,00
04.122.006.2.017	DESENVOLVIMENTO DO SISTEMA DE REGISTRO E GESTÃO PATRIMONIAL	62.989,00			62.989,00
04.122.006.2.018	GESTÃO DAS AÇÕES DA SECRETARIA DE ADMINISTRAÇÃO	9.467.741,00			9.467.741,00
04.122.006.2.019	GESTÃO DE POLÍTICA MUNICIPAL DE SAÚDE E SEGURANÇA DO SERVIDOR.	48.519,00			48.519,00
04.122.006.2.023	MANUTENÇÃO DE VEÍCULOS E EQUIPAMENTOS.	81.511,00			81.511,00
04.122.008.0.000	GESTÃO PARTICIPATIVA INTELIGENTE E HUMANA		316.397,00		316.397,00
04.122.008.1.005	PRODUÇÃO E ELABORAÇÃO DE PROJETOS		316.397,00		316.397,00
04.122.009.2.020	ACOMPANHAMENTO, GERENCIAMENTO E PRESTAÇÃO DE CONTAS DE CONVÊNIOS E PROGRAMAS.	83.942,00			83.942,00



PREFEITURA MUNICIPAL DE BARREIRAS

Rua Edigar de Deus Pitta
Lot. Aratu
BARREIRAS - BA
CNPJ: 13.654.405/0001-95

Orçamento 2024
ORÇAMENTO FISCAL

Valores expressos em R\$

Código	Especificação	Atividade	Projeto	Operações Especiais	Total Fixado
04.122.033.0.000	DEFESA CIVIL E PROTEÇÃO SOCIAL PARA TODOS	2.239.399,00			2.239.399,00
04.122.033.2.087	MANUTENÇÃO DA SEC. DE SEGURANÇA CIDADÃ E TRÂNSITO	2.239.399,00			2.239.399,00
04.123.000.0.000	Administração Financeira	19.055.439,00			19.055.439,00
04.123.010.0.000	GESTÃO FAZENDÁRIA E FISCAL	19.055.439,00			19.055.439,00
04.123.010.2.024	GESTÃO DAS AÇÕES DA SECRETARIA DA FAZENDA	19.055.439,00			19.055.439,00
04.124.000.0.000	Controle Interno	1.406.136,00			1.406.136,00
04.124.005.0.000	CONTROLE EM AÇÃO	1.406.136,00			1.406.136,00
04.124.005.2.016	GESTÃO DA CONTROLADORIA DO MUNICÍPIO	1.406.136,00			1.406.136,00
04.126.000.0.000	Tecnologia da Informação	187.921,00	318.452,00		506.373,00
04.126.008.0.000	GESTÃO PARTICIPATIVA INTELIGENTE E HUMANA		318.452,00		318.452,00
04.126.008.1.004	IMPLANTAÇÃO DO PLANO DIRETOR DE INFORMÁTICA - PDI		318.452,00		318.452,00
04.126.009.2.021	GERENCIAMENTO DA TECNOLOGIA DE INFORMAÇÃO	187.921,00			187.921,00
04.127.000.0.000	Ordenamento Territorial		3.890.365,00		3.890.365,00
04.127.010.0.000	GESTÃO FAZENDÁRIA E FISCAL		3.890.365,00		3.890.365,00
04.127.010.1.007	IMPLANTAÇÃO DE GEORREFENCIAMENTO DE CADASTRO MULTIFINALITÁRIO E ATUALIZAÇÃO DO CADASTRO IMOBILIÁRIO.		3.890.365,00		3.890.365,00
04.128.000.0.000	Formação de Recursos Humanos	258.733,00			258.733,00
04.128.004.0.000	CIDADE LEGAL	38.834,00			38.834,00
04.128.004.2.013	CAPACITAÇÃO DE RECURSOS HUMANOS DA PROCURADORIA	38.834,00			38.834,00
04.128.005.0.000	CONTROLE EM AÇÃO	69.718,00			69.718,00
04.128.005.2.015	GERIR PROGRAMA DE CAPACITAÇÃO E FORMAÇÃO DE SERVIDORES	69.718,00			69.718,00
04.128.006.0.000	FACILITANDO	56.585,00			56.585,00
04.128.006.2.020	GESTÃO DE CAPACITAÇÃO E FORMAÇÃO DE SERVIDORES	56.585,00			56.585,00
04.128.009.0.000	GESTÃO PARTICIPATIVA INTELIGENTE E HUMANA	37.756,00			37.756,00
04.128.009.2.023	GESTÃO DE AÇÕES DE CAPACITAÇÃO DE RECURSOS HUMANOS DA SECRETARIA DE PLANEJAMENTO	37.756,00			37.756,00
04.128.010.0.000	GESTÃO FAZENDÁRIA E FISCAL	55.840,00			55.840,00
04.128.010.2.025	PROGRAMA DE CAPACITAÇÃO E FORMAÇÃO DE SERVIDORES DA SECRETARIA DA FAZENDA	55.840,00			55.840,00
04.131.000.0.000	COMUNICAÇÃO SOCIAL	223.730,00			223.730,00
04.131.002.0.000	GESTÃO PARTICIPATIVA, EFICIENTE E TRANSPARENTE	223.730,00			223.730,00
04.131.002.2.008	GESTÃO DAS ATIVIDADES DE COMUNICAÇÃO SOCIAL, EVENTOS E CERIMONIAL	223.730,00			223.730,00
06.000.000.0.000	SEGURANÇA PÚBLICA	13.683.867,00	266.017,00		13.949.884,00
06.122.000.0.000	Administração Geral	784.262,00			784.262,00
06.122.033.0.000	DEFESA CIVIL E PROTEÇÃO SOCIAL PARA TODOS	784.262,00			784.262,00
06.122.033.2.084	DESENVOLVIMENTO DAS AÇÕES DE SEGURANÇA CIDADÃ	784.262,00			784.262,00
06.181.000.0.000	POLICIAMENTO	12.809.437,00	266.017,00		13.075.454,00
06.181.032.0.000	DEFESA CIVIL E PROTEÇÃO SOCIAL PARA TODOS		266.017,00		266.017,00
06.181.032.1.059	IMPLANTAÇÃO DE SISTEMA DE VIGILÂNCIA POR CÂMARAS DE MONITORAMENTO NAS RUAS DOS MUNICÍPIO		204.739,00		204.739,00



PREFEITURA MUNICIPAL DE BARREIRAS

Rua Edigar de Deus Pitta
Lot. Aratu
BARREIRAS - BA
CNPJ: 13.654.405/0001-95

Orçamento 2024
ORÇAMENTO FISCAL

Valores expressos em R\$

Código	Especificação	Atividade	Projeto	Operações Especiais	Total Fixado
06.181.032.1.065	CONSTRUÇÃO E IMPLANTAÇÃO DE POSTOS FIXOS DE POLICIAMENTO		61.278,00		61.278,00
06.181.033.2.086	GESTÃO DAS ATIVIDADES DA GUARDA MUNICIPAL	12.809.437,00			12.809.437,00
06.182.000.0.000	DEFESA CIVIL	90.168,00			90.168,00
06.182.033.0.000	DEFESA CIVIL E PROTEÇÃO SOCIAL PARA TODOS	90.168,00			90.168,00
06.182.033.2.085	GESTÃO DAS ATIVIDADES DA DEFESA CIVIL	90.168,00			90.168,00
12.000.000.0.000	EDUCAÇÃO	224.641.238,00	21.904.348,50		246.545.586,50
12.122.000.0.000	Administração Geral	14.863.950,00			14.863.950,00
12.122.022.0.000	EDUCA BARREIRAS	14.863.950,00			14.863.950,00
12.122.022.2.026	GESTÃO DAS AÇÕES DA SEC. EDUCAÇÃO	2.173.919,00			2.173.919,00
12.122.022.2.046	GESTÃO DAS AÇÕES DO FUNDO MUNICIPAL DE EDUCAÇÃO	12.690.031,00			12.690.031,00
12.126.000.0.000	Tecnologia da Informação	137.573,00			137.573,00
12.126.022.0.000	EDUCA BARREIRAS	137.573,00			137.573,00
12.126.022.2.052	MANUTENÇÃO DO PROGRAMA DE INCLUSÃO DIGITAL, TECNOLOGIA E GESTÃO INFORMATIZADA NA EDUCAÇÃO	137.573,00			137.573,00
12.128.000.0.000	Formação de Recursos Humanos	55.540,00			55.540,00
12.128.022.0.000	EDUCA BARREIRAS	55.540,00			55.540,00
12.128.022.2.053	CAPACITAÇÃO E VALORIZAÇÃO DOS PROFISSIONAIS DA EDUCAÇÃO (JORNADA PEDAGÓGICA E OUTRAS FORMAÇÕES)	55.540,00			55.540,00
12.306.000.0.000	Alimentação e Nutrição	19.808.137,00			19.808.137,00
12.306.022.0.000	EDUCA BARREIRAS	19.808.137,00			19.808.137,00
12.306.022.2.036	DESENVOLVIMENTO DAS AÇÕES DO PROGRAMA NACIONAL DE ALIMENTAÇÃO ESCOLAR - CRECHE- FNDE	3.488.630,00			3.488.630,00
12.306.022.2.037	DESENVOLVIMENTO DAS AÇÕES DO DO PROGRAMA NACIONAL DE ALIMENTAÇÃO ESCOLAR-PNAE- ENSINO FUNDAMENTAL - FNDE	12.143.560,00			12.143.560,00
12.306.022.2.038	DESENVOLVIMENTO DAS AÇÕES DO PROGRAMA NACIONAL DE ALIMENTAÇÃO ESCOLAR- AEE- FNDE	461.641,00			461.641,00
12.306.022.2.039	DESENVOLVIMENTO DAS AÇÕES DO PROGRAMA NACIONAL DE ALIMENTAÇÃO ESCOLAR -EJA - FNDE	537.774,00			537.774,00
12.306.022.2.041	DESENVOLVIMENTO DAS AÇÕES DO PROGRAMA NACIONAL DE ALIMENTAÇÃO ESCOLAR - PRÉ ESCOLA - FNDE	3.176.532,00			3.176.532,00
12.361.000.0.000	Ensino Fundamental	161.059.345,00	9.693.160,50		170.752.505,50
12.361.021.0.000	EDUCA BARREIRAS		9.693.160,50		9.693.160,50
12.361.021.1.013	CONST. REFORMA, AMPLIAÇÃO E REEQUIPAMENTO DE UNIDADE DE ENSINO FUNDAMENTAL (ESCOLAS, QUADRAS, BIBLIOTECA E OUTROS)		9.339.923,50		9.339.923,50
12.361.021.1.015	IMPLEMENTAÇÃO DE LABORATÓRIOS DE INFORMÁTICAS E ROBÓTICA NAS ESCOLAS		280.605,00		280.605,00
12.361.021.1.016	IMPLANTAÇÃO DAS OLIMPIADAS INTERESCOLARES EM DIVERSAS MODALIDADES		72.632,00		72.632,00
12.361.022.2.033	GESTÃO E AÇÕES DE APOIO A FLIB - FEIRA LITERÁRIA DE BARREIRAS	72.031,00			72.031,00
12.361.022.2.034	ATENDIMENTO AO PROGRAMA DINHEIRO DIRETO NA ESCOLA - FNDE	28.700,00			28.700,00
12.361.022.2.045	GESTÃO DAS AÇÕES DO PAR - PLANO DE AÇÕES ARTICULADAS	70.814,00			70.814,00



PREFEITURA MUNICIPAL DE BARREIRAS

Rua Edigar de Deus Pitta
Lot. Aratu
BARREIRAS - BA
CNPJ: 13.654.405/0001-95

Orçamento 2024
ORÇAMENTO FISCAL

Valores expressos em R\$

Código	Especificação	Atividade	Projeto	Operações Especiais	Total Fixado
12.361.022.2.048	GESTÃO E MANUTENÇÃO DAS AÇÕES DO ENSINO FUNDAMENTAL	160.887.800,00			160.887.800,00
12.362.000.0.000	ENSINO MÉDIO	101.216,00			101.216,00
12.362.022.0.000	EDUCA BARREIRAS	101.216,00			101.216,00
12.362.022.2.035	DESENVOLVIMENTO DAS AÇÕES DO ENSINO MÉDIO	101.216,00			101.216,00
12.364.000.0.000	ENSINO SUPERIOR	60.380,00			60.380,00
12.364.022.0.000	EDUCA BARREIRAS	60.380,00			60.380,00
12.364.022.2.027	GESTÃO DAS AÇÕES DO ENSINO SUPERIOR	60.380,00			60.380,00
12.365.000.0.000	Educação Infantil	27.070.140,00	12.211.188,00		39.281.328,00
12.365.021.0.000	EDUCA BARREIRAS		12.211.188,00		12.211.188,00
12.365.021.1.014	CONSTRUÇÃO, AMPLIAÇÃO, REFORMA E REEQUIP. DE UNIDADES ESCOLARES - ENSINO INFANTIL (CRECHES, QUADRAS, PARQUES, BIBLIOTECA E OUTROS).		12.211.188,00		12.211.188,00
12.365.022.2.044	GERENCIAMENTO E APRIMORAMENTO DAS AÇÕES DO ENSINO INFANTIL	27.070.140,00			27.070.140,00
12.367.000.0.000	Educação Especial	85.558,00			85.558,00
12.367.022.0.000	EDUCA BARREIRAS	85.558,00			85.558,00
12.367.022.2.047	GESTÃO DAS ATIVIDADES DA EDUCAÇÃO ESPECIAL	85.558,00			85.558,00
12.782.000.0.000	TRANSPORTE RODOVIÁRIO	1.399.399,00			1.399.399,00
12.782.022.0.000	EDUCA BARREIRAS	1.399.399,00			1.399.399,00
12.782.022.2.049	GESTÃO E MANUTENÇÃO DO TRANSPORTE ESCOLAR - ENSINO MÉDIO	606.687,00			606.687,00
12.782.022.2.050	GESTÃO E REEQUIPAMENTO DO TRANSPORTE ESCOLAR - ENSINO FUNDAMENTAL	581.666,00			581.666,00
12.782.022.2.051	GESTÃO E REEQUIPAMENTO DO TRANSPORTE ESCOLAR - ENSINO INFANTIL	211.046,00			211.046,00
13.000.000.0.000	CULTURA	14.494.452,00	3.488.533,00		17.982.985,00
13.391.000.0.000	Patrimônio Histórico, Artístico e Arqueológico		3.488.533,00		3.488.533,00
13.391.019.0.000	CULTURA E ARTE POR TODA PARTE		3.488.533,00		3.488.533,00
13.391.019.1.011	REVITALIZAÇÃO E REQUALIFICAÇÃO DO CENTRO HISTÓRICO		3.282.268,00		3.282.268,00
13.391.019.1.012	CONSTRUÇÃO, REQUALIFICAÇÃO, AMPLIAÇÃO E RECUPERAÇÃO DE PRÉDIOS HISTÓRICOS-CULTURAIS		206.265,00		206.265,00
13.392.000.0.000	Difusão Cultural	14.494.452,00			14.494.452,00
13.392.019.0.000	CULTURA E ARTE POR TODA PARTE	241.520,00			241.520,00
13.392.019.2.133	GESTÃO E AÇÕES DE APOIO A FLIB - FEIRA LITERÁRIA DE BARREIRAS	241.520,00			241.520,00
13.392.020.2.028	DESENVOLVIMENTO DE AÇÕES DE CULTURA E DA ARTE	3.296.037,00			3.296.037,00
13.392.020.2.029	PROMOÇÃO DAS AÇÕES CULTURAIS E FESTAS POPULARES	10.898.602,00			10.898.602,00
13.392.020.2.030	PROMOÇÃO DE FEIRAS PERMANENTES DE ARTES E ARTESANATO (TECNOCUT, EVENTOS)	58.293,00			58.293,00
14.000.000.0.000	DIREITOS E CIDADANIA	548.699,00			548.699,00
14.421.000.0.000	Custódia e reintegração Social	62.488,00			62.488,00
14.421.033.0.000	DEFESA CIVIL E PROTEÇÃO SOCIAL PARA TODOS	62.488,00			62.488,00
14.421.033.2.113	Manutenção as Ações do Fundo Penitenciário - FUNPREM	62.488,00			62.488,00
14.422.000.0.000	DIREITOS INDIVIDUAIS, COLETIVOS E DIFUSOS	486.211,00			486.211,00



PREFEITURA MUNICIPAL DE BARREIRAS

Rua Edigar de Deus Pitta
Lot. Aratu
BARREIRAS - BA
CNPJ: 13.654.405/0001-95

Orçamento 2024
ORÇAMENTO FISCAL

Valores expressos em R\$

Código	Especificação	Atividade	Projeto	Operações Especiais	Total Fixado
14.422.004.0.000	CIDADE LEGAL	486.211,00			486.211,00
14.422.004.2.014	AÇÕES DE REGULARIZAÇÃO FUNDIÁRIA	486.211,00			486.211,00
15.000.000.0.000	URBANISMO	58.497.397,00	22.107.118,00		80.604.515,00
15.122.000.0.000	Administração Geral	26.577.205,00			26.577.205,00
15.122.031.0.000	BARREIRAS MAIS BONITA E MAIS HUMANA	26.577.205,00			26.577.205,00
15.122.031.2.079	MANUTENÇÃO DA SECRETARIA DE INFRAESTRUTURA, OBRAS, SERV.PÚBLICOS E TRANSPORTES	26.577.205,00			26.577.205,00
15.451.000.0.000	Infra-estrutura Urbana	2.177.595,00	19.293.951,00		21.471.546,00
15.451.029.0.000	PAVIMENTA BARREIRAS		11.819.869,00		11.819.869,00
15.451.029.1.032	EXECUÇÃO DE PAVIMENTAÇÃO, REQUALIFICAÇÃO E DRENAGEM DE VIAS PÚBLICAS MUNICÍPIO		8.969.720,00		8.969.720,00
15.451.029.1.034	IMPLANTAR PROGRAMA DE MELHORIA DAS CONDIÇÕES DE MOBILIDADE URBANA.		832.964,00		832.964,00
15.451.029.1.035	REQUALIFICAÇÃO DOS PASSEIOS PÚBLICOS		720.324,00		720.324,00
15.451.029.1.038	IMPLANTAÇÃO DE MACRO E MICRO DRENAGEM NO MUNICÍPIO		1.296.861,00		1.296.861,00
15.451.030.0.000	BARREIRAS MAIS BONITA E MAIS HUMANA		7.474.082,00		7.474.082,00
15.451.030.1.041	CONSTRUÇÃO DE CICLOVIAS E CICLOFAIXAS NAS GRANDES AVENIDAS E/OU RODOVIAS DE ACESSO A CIDADE.		1.194.578,00		1.194.578,00
15.451.030.1.042	CONSTRUÇÃO E REFORMA DE PONTES, CANAIS, BUEIROS E PASSAGENS MOLHADAS		2.085.060,00		2.085.060,00
15.451.030.1.048	AQUISIÇÃO DE VEÍCULOS, MÁQUINAS E EQUIPAMENTOS		182.784,00		182.784,00
15.451.030.1.054	URBANIZAÇÃO DE ASSENTAMENTO PRECÁRIO - CASCALHEIRA		889.403,00		889.403,00
15.451.030.1.055	URBANIZAÇÃO DE ASSENTAMENTO PRECÁRIO - SANTA LUZIA		3.122.257,00		3.122.257,00
15.451.031.0.000	BARREIRAS MAIS BONITA E MAIS HUMANA	2.177.595,00			2.177.595,00
15.451.031.2.081	MANUTENÇÃO DOS SISTEMAS DE DRENAGENS	262.878,00			262.878,00
15.451.031.2.083	MANUTENÇÃO PREVENTIVA E CORRETIVA DE PRÉDIOS PÚBLICOS	1.914.717,00			1.914.717,00
15.452.000.0.000	Serviços Urbanos	29.742.597,00	594.441,00		30.337.038,00
15.452.030.0.000	BARREIRAS MAIS BONITA E MAIS HUMANA		594.441,00		594.441,00
15.452.030.1.045	CONSTRUÇÃO, AMPLIAÇÃO E REFORMA DE CEMITÉRIOS		594.441,00		594.441,00
15.452.031.0.000	BARREIRAS MAIS BONITA E MAIS HUMANA	29.742.597,00			29.742.597,00
15.452.031.2.080	MANUTENÇÃO DAS AÇÕES DE LIMPEZA PÚBLICA	29.742.597,00			29.742.597,00
15.511.000.0.000	SANEAMENTO BÁSICO RURAL		2.218.726,00		2.218.726,00
15.511.029.0.000	PAVIMENTA BARREIRAS		2.218.726,00		2.218.726,00
15.511.029.1.033	EXECUÇÃO DE OBRAS DE PAVIMENTAÇÃO, REQUALIFICAÇÃO E DRENAGEM NA ZONA RURAL		2.218.726,00		2.218.726,00
17.000.000.0.000	SANEAMENTO	180.086,00			180.086,00
17.512.000.0.000	SANEAMENTO BASICO URBANO	180.086,00			180.086,00
17.512.031.0.000	BARREIRAS MAIS BONITA E MAIS HUMANA	180.086,00			180.086,00
17.512.031.2.082	MANUTENÇÃO E RECUPERAÇÃO DAS ESTAÇÕES DE TRATAMENTO DE ESGOTOS	180.086,00			180.086,00
18.000.000.0.000	GESTÃO AMBIENTAL	5.025.535,00	3.216.487,00		8.242.022,00



PREFEITURA MUNICIPAL DE BARREIRAS

Rua Edigar de Deus Pitta
Lot. Aratu
BARREIRAS - BA
CNPJ: 13.654.405/0001-95

Orçamento 2024
ORÇAMENTO FISCAL

Valores expressos em R\$

Código	Especificação	Atividade	Projeto	Operações Especiais	Total Fixado
18.122.000.0.000	Administração Geral	4.013.992,00	219.886,00		4.233.878,00
18.122.027.0.000	CIDADE VERDE E SUSTENTÁVEL		219.886,00		219.886,00
18.122.027.1.089	AQUISIÇÃO DE VEÍCULOS		127.116,00		127.116,00
18.122.027.1.090	REEQUIPAMENTO DO FUNDO MUNICIPAL DE MEIO AMBIENTE		92.770,00		92.770,00
18.122.028.2.116	APOIO AS AÇÕES DO CONSELHO DO MEIO AMBIENTE	45.902,00			45.902,00
18.122.028.2.121	MANUTENÇÃO DAS AÇÕES DA SECRETARIA MUNICIPAL DE MEIO AMBIENTE E SUSTENTABILIDADE	3.642.432,00			3.642.432,00
18.122.028.2.122	MANUTENÇÃO DAS AÇÕES DO FUNDO DE MEIO AMBIENTE	325.658,00			325.658,00
18.511.000.0.000	SANEAMENTO BÁSICO RURAL		71.193,00		71.193,00
18.511.027.0.000	CIDADE VERDE E SUSTENTÁVEL		71.193,00		71.193,00
18.511.027.1.084	CONSTRUÇÃO DE UNIDADE SANITÁRIAS - PROGRAMA DE SANEAMENTO AMBIENTAL.		71.193,00		71.193,00
18.512.000.0.000	SANEAMENTO BASICO URBANO		2.060.242,00		2.060.242,00
18.512.027.0.000	CIDADE VERDE E SUSTENTÁVEL		2.060.242,00		2.060.242,00
18.512.027.1.085	IMPLANTAÇÃO DO CENTRO DE GERENCIAMENTO E TRATAMENTO DE RESÍDUOS SÓLIDOS		2.060.242,00		2.060.242,00
18.541.000.0.000	Preservação e Conservação Ambiental	202.050,00	479.246,00		681.296,00
18.541.027.0.000	CIDADE VERDE E SUSTENTÁVEL		479.246,00		479.246,00
18.541.027.1.080	PREVENÇÃO, COMBATE E MONITORAMENTO DE INCÊNDIOS FLORESTAIS.		63.025,00		63.025,00
18.541.027.1.082	AMPLIAR O VIVEIRO MUNICIPAL.		114.154,00		114.154,00
18.541.027.1.083	CONSTRUÇÃO E REQUALIFICAÇÃO DE PRAÇAS SUSTENTÁVEIS.		217.798,00		217.798,00
18.541.027.1.086	IMPLANTAÇÃO DE PROGRAMA DE ARBORIZAÇÃO E JARDINAGEM NA SEDE E NOS DISTRITOS.		84.269,00		84.269,00
18.541.028.2.115	APOIO AO PROGRAMA DE EDUCAÇÃO AMBIENTAL	97.892,00			97.892,00
18.541.028.2.118	GESTÃO DAS AÇÕES DE MANUTENÇÃO E CONSERVAÇÃO INTEGRAL DA CACHOEIRA DO ACABA VIDA E REDONDO	71.874,00			71.874,00
18.541.028.2.119	GESTÃO DAS AÇÕES DE PROTEÇÃO, PRESERVAÇÃO, CONTROLE E USO DOS RECURSOS NATURAIS	32.284,00			32.284,00
18.542.000.0.000	CONTROLE AMBIENTAL	58.459,00	385.920,00		444.379,00
18.542.027.0.000	CIDADE VERDE E SUSTENTÁVEL		385.920,00		385.920,00
18.542.027.1.087	IMPLANTAÇÃO DE PROGRAMA PARA FORTALECER AS CADEIAS PRODUTIVAS E CONSER. DO BIOMA DO CERRADO.		55.037,00		55.037,00
18.542.027.1.088	CONSTRUÇÃO DO PARQUE DA CIDADE NA ORLA DO RIO GRANDE.		330.883,00		330.883,00
18.542.028.2.117	GESTÃO DAS AÇÕES DE COMBATE A POLUIÇÃO SONORA E VISUAL DA CIDADE.	58.459,00			58.459,00
18.543.000.0.000	RECUPERAÇÃO DE ÁREAS DEGRADADAS	751.034,00			751.034,00
18.543.028.0.000	CIDADE VERDE E SUSTENTÁVEL	751.034,00			751.034,00
18.543.028.2.114	AÇÕES DE RECUPERAÇÃO DE ÁREAS DEGRADADAS E NASCENTES.	751.034,00			751.034,00
20.000.000.0.000	AGRICULTURA	6.257.154,00	1.576.306,00		7.833.460,00
20.122.000.0.000	Administração Geral	4.019.662,00			4.019.662,00
20.122.012.0.000	VALE PRODUTIVO E AGRO FORTE	4.019.662,00			4.019.662,00



PREFEITURA MUNICIPAL DE BARREIRAS

Rua Edigar de Deus Pitta
Lot. Aratu
BARREIRAS - BA
CNPJ: 13.654.405/0001-95

Orçamento 2024
ORÇAMENTO FISCAL

Valores expressos em R\$

Código	Especificação	Atividade	Projeto	Operações Especiais	Total Fixado
20.122.012.2.073	GESTÃO DAS AÇÕES DA SECRETARIA DE AGRICULTURA E TECNOLOGIA	4.019.662,00			4.019.662,00
20.126.000.0.000	Tecnologia da Informação		157.392,00		157.392,00
20.126.011.0.000	VALE PRODUTIVO E AGRO FORTE		157.392,00		157.392,00
20.126.011.1.026	IMPLANTAR NÚCLEO DE INOVAÇÃO E TECNOLOGIA DA AGROPECUÁRIA (HUBAGRO)		157.392,00		157.392,00
20.128.000.0.000	Formação de Recursos Humanos	51.399,00			51.399,00
20.128.012.0.000	VALE PRODUTIVO E AGRO FORTE	51.399,00			51.399,00
20.128.012.2.075	GESTÃO DE RECURSOS HUMANOS DA SECRETARIA DE AGRICULTURA E TECNOLOGIA	51.399,00			51.399,00
20.244.000.0.000	Assistência Comunitária	46.609,00			46.609,00
20.244.012.0.000	VALE PRODUTIVO E AGRO FORTE	46.609,00			46.609,00
20.244.012.2.171	GESTÃO E MANUTENÇÃO DO PROGRAMA HORTA NAS ESCOLAS	46.609,00			46.609,00
20.481.000.0.000	HABITAÇÃO RURAL	246.866,00			246.866,00
20.481.012.0.000	VALE PRODUTIVO E AGRO FORTE	246.866,00			246.866,00
20.481.012.2.076	GESTÃO DAS AÇÕES DE REGULARIZAÇÃO FUNDIÁRIA	246.866,00			246.866,00
20.605.000.0.000	ABASTECIMENTO	408.632,00	1.418.914,00		1.827.546,00
20.605.011.0.000	VALE PRODUTIVO E AGRO FORTE		1.418.914,00		1.418.914,00
20.605.011.1.023	CONSTRUÇÃO, REQUALIFICAÇÃO E/OU MODERNIZAÇÃO DE CENTRO DE ABASTECIMENTO E FEIRAS LIVRES EM BARREIRAS		1.418.914,00		1.418.914,00
20.605.012.2.070	GESTÃO E ADMINISTRAÇÃO DOS CENTROS DE ABASTECIMENTO DE BARREIRAS (CAB I E II) E REALIZAÇÃO DE FEIRAS ITINERANTES.	408.632,00			408.632,00
20.608.000.0.000	Promoção da Produção Agropecuária	1.199.172,00			1.199.172,00
20.608.012.0.000	VALE PRODUTIVO E AGRO FORTE	1.199.172,00			1.199.172,00
20.608.012.2.071	GESTÃO DE PROGRAMAS GOVERNAMENTAIS DE FORTALECIMENTO A AGRICULTURA FAMILIAR	19.067,00			19.067,00
20.608.012.2.072	GERENCIAMENTO DO ATER - ASSISTÊNCIA TÉCNICA E EXTENSÃO RURAL CONTINUADA (VALE PRODUTIVO)	988.213,00			988.213,00
20.608.012.2.074	REALIZAÇÃO DE EVENTOS AGROPECUÁRIOS (Workshop, palestras, minicursos, exposições e afins)	191.892,00			191.892,00
20.691.000.0.000	Promoção Comercial	284.814,00			284.814,00
20.691.012.0.000	VALE PRODUTIVO E AGRO FORTE	284.814,00			284.814,00
20.691.012.2.177	GESTÃO DAS AÇÕES DO SERVIÇO DE INSPEÇÃO MUNICIPAL E FORTALECIMENTO DE AGROINDÚSTRIAS LOCAIS	284.814,00			284.814,00
23.000.000.0.000	Comércio e Serviços	2.801.676,00	153.894,00		2.955.570,00
23.122.000.0.000	Administração Geral	650.383,00			650.383,00
23.122.014.0.000	BARREIRAS INVESTE	650.383,00			650.383,00
23.122.014.2.077	GESTÃO E MANUTENÇÃO DA SECRETARIA DE INDÚSTRIA, COMÉRCIO, SERVIÇOS E TURISMO	650.383,00			650.383,00
23.128.000.0.000	Formação de Recursos Humanos	18.070,00			18.070,00
23.128.014.0.000	BARREIRAS INVESTE	18.070,00			18.070,00
23.128.014.2.082	CAPACITAÇÃO DE SERVIDORES DA SECRETARIA INDÚSTRIA, COMÉRCIO, SERVIÇOS E TURISMO	18.070,00			18.070,00



PREFEITURA MUNICIPAL DE BARREIRAS

Rua Edigar de Deus Pitta
Lot. Aratu
BARREIRAS - BA
CNPJ: 13.654.405/0001-95

Orçamento 2024 ORÇAMENTO FISCAL

Valores expressos em R\$

Código	Especificação	Atividade	Projeto	Operações Especiais	Total Fixado
23.691.000.0.000	Promoção Comercial	1.990.288,00			1.990.288,00
23.691.014.0.000	BARREIRAS INVESTE	1.961.142,00			1.961.142,00
23.691.014.2.076	PROMOÇÃO DE AÇÕES DE EMPREENDEDORISMO NA INDÚSTRIA, COMÉRCIO, SERVIÇOS E TURISMO NO MUNICÍPIO	108.449,00			108.449,00
23.691.014.2.078	REALIZAÇÃO DO FESTIVAL PRIMAVERA	1.852.693,00			1.852.693,00
23.691.016.0.000	BARREIRAS BONITA POR NATUREZA	29.146,00			29.146,00
23.691.016.2.080	CAPACITAÇÃO DE EMPREENDEDORES DO MUNICÍPIO	29.146,00			29.146,00
23.695.000.0.000	TURISMO	142.935,00	153.894,00		296.829,00
23.695.015.0.000	BARREIRAS BONITA POR NATUREZA		153.894,00		153.894,00
23.695.015.1.029	CONSTRUÇÃO, REQUALIFICAÇÃO, AMPLIAÇÃO E REEQUIPAR CENTROS TURÍSTICOS		89.772,00		89.772,00
23.695.015.1.030	IMPLANTAR SINALIZAÇÃO TURISTICA		64.122,00		64.122,00
23.695.016.2.079	DESENVOLVIMENTO DAS AÇÕES DE TURISMO	111.457,00			111.457,00
23.695.016.2.081	DESENVOLVIMENTO E REVITALIZAÇÃO DE ATRAÇÕES TURISTICAS	31.478,00			31.478,00
25.000.000.0.000	Energia	10.821.412,00	4.682.015,00		15.503.427,00
25.751.000.0.000	CONSEVAÇÃO DE ENERGIA	10.821.412,00			10.821.412,00
25.751.031.0.000	BARREIRAS MAIS BONITA E MAIS HUMANA	10.821.412,00			10.821.412,00
25.751.031.2.078	GESTÃO DAS AÇÕES DE ILUMINAÇÃO PÚBLICA	10.821.412,00			10.821.412,00
25.752.000.0.000	Energia Eletrica		4.682.015,00		4.682.015,00
25.752.030.0.000	BARREIRAS MAIS BONITA E MAIS HUMANA		4.682.015,00		4.682.015,00
25.752.030.1.044	AMPLIAÇÃO, MODERNIZAÇÃO, READEQUAÇÃO E REEQUIPAMENTO DA ESTRUTURA FÍSICA DA REDE DE ILUMINAÇÃO PÚBLICA		4.496.934,00		4.496.934,00
25.752.030.1.049	IMPLANTAR SISTEMA DE GEOREFERENCIAMENTO DE POSTES.		185.081,00		185.081,00
26.000.000.0.000	TRANSPORTE	586.975,00	1.537.346,00		2.124.321,00
26.122.000.0.000	Administração Geral	129.833,00	288.429,00		418.262,00
26.122.032.0.000	DEFESA CIVIL E PROTEÇÃO SOCIAL PARA TODOS		288.429,00		288.429,00
26.122.032.1.068	ESTRUTURAÇÃO E EQUIPAMENTO DO SETOR DE SEGURANÇA E TRÂNSITO		288.429,00		288.429,00
26.122.033.2.089	MANUTENÇÃO DO SISTEMA MUNICIPAL DE TRÂNSITO	129.833,00			129.833,00
26.453.000.0.000	TRANSPORTES COLETIVOS URBANOS		134.150,00		134.150,00
26.453.032.0.000	DEFESA CIVIL E PROTEÇÃO SOCIAL PARA TODOS		134.150,00		134.150,00
26.453.032.1.061	IMPLANTAÇÃO E INSTALAÇÃO DE PONTOS DE ÔNIBUS		134.150,00		134.150,00
26.782.000.0.000	TRANSPORTE RODOVIARIO	457.142,00	998.180,00		1.455.322,00
26.782.029.0.000	PAVIMENTA BARREIRAS		998.180,00		998.180,00
26.782.029.1.036	CONSTRUÇÃO, AMPLIAÇÃO E REQUALIFICAÇÃO DAS ESTRADAS VICINAIS.		998.180,00		998.180,00
26.782.033.0.000	DEFESA CIVIL E PROTEÇÃO SOCIAL PARA TODOS	457.142,00			457.142,00
26.782.033.2.088	MANUTENÇÃO DA SINALIZAÇÃO HORIZONTAL, VERTICAL E SEMAFÓRICA	457.142,00			457.142,00
26.785.000.0.000	TRANSPORTES ESPECIAIS		116.587,00		116.587,00
26.785.030.0.000	BARREIRAS MAIS BONITA E MAIS HUMANA		116.587,00		116.587,00
26.785.030.1.047	AQUISIÇÃO DE PATRULHA MECANIZADA E		116.587,00		116.587,00



PREFEITURA MUNICIPAL DE BARREIRAS

Rua Edigar de Deus Pitta
Lot. Aratu
BARREIRAS - BA
CNPJ: 13.654.405/0001-95

Orçamento 2024
ORÇAMENTO FISCAL

Valores expressos em R\$

Código	Especificação	Atividade	Projeto	Operações Especiais	Total Fixado
TERRAPLANAGEM					
27.000.000.0.000	DESPORTO E LAZER	1.843.702,00	3.826.306,00		5.670.008,00
27.812.000.0.000	Desporto Comunitário	1.843.702,00	921.982,00		2.765.684,00
27.812.017.0.000	BRINCAR E VIVER		921.982,00		921.982,00
27.812.017.1.010	CONSTRUÇÃO, REQUALIFICAÇÃO E AMPLIAÇÃO DE QUADRAS POLIESPORTIVAS E DEMAIS EQUIPAMENTOS POLIESPORTIVOS.		921.982,00		921.982,00
27.812.018.2.032	DESENVOLVIMENTO DE ATIVIDADES DE ESPORTE E LAZER.	1.843.702,00			1.843.702,00
27.813.000.0.000	Lazer		2.904.324,00		2.904.324,00
27.813.030.0.000	BARREIRAS MAIS BONITA E MAIS HUMANA		2.904.324,00		2.904.324,00
27.813.030.1.043	CONSTRUÇÃO, RECUPERAÇÃO E AMPLIAÇÃO DE PRAÇAS, PARQUES E JARDINS		2.904.324,00		2.904.324,00
28.000.000.0.000	ENCARGOS ESPECIAIS	80.686.141,50			80.686.141,50
28.843.000.0.000	SERVICO DA DIVIDA INTERNA	80.686.141,50			80.686.141,50
28.843.888.0.000	Operações Especiais	80.686.141,50			80.686.141,50
28.843.888.8.888	ENCARGOS GERAIS DO MUNICÍPIO	80.686.141,50			80.686.141,50
99.000.000.0.000	Reserva de Contingência	4.000.000,00			4.000.000,00
99.999.000.0.000	RESERVA DE CONTIGÊNCIA	4.000.000,00			4.000.000,00
99.999.999.0.000	RESERVA DE CONTIGÊNCIA	4.000.000,00			4.000.000,00
99.999.999.9.999	RESERVA DE CONTIGÊNCIA	4.000.000,00			4.000.000,00
Total:		499.856.171,50	69.768.584,50	0,00	569.624.756,00



PREFEITURA MUNICIPAL DE BARREIRAS

Rua Edigar de Deus Pitta
Lot. Aratu
BARREIRAS - BA
CNPJ: 13654405000195

Orçamento 2024
ORÇAMENTO SEGURIDADE SOCIAL

Valores expressos em R\$

Código	Especificação	Atividade	Projeto	Operações Especiais	Total Fixado
08.000.000.0.000	ASSISTÊNCIA SOCIAL	16.561.362,00	91.526,00		16.652.888,00
08.122.000.0.000	Administração Geral	7.491.778,00			7.491.778,00
08.122.026.0.000	CIDADE SOCIAL, HUMANA E EMPREENDEDORA	7.491.778,00			7.491.778,00
08.122.026.2.092	MANUTENÇÃO DA SECRETARIA MUNICIPAL DE ASSISTÊNCIA SOCIAL E TRABALHO	7.440.913,00			7.440.913,00
08.122.026.2.095	DESENVOLVIMENTO DAS AÇÕES DE APOIO E FORTALECIMENTO DOS CONSELHOS E MOVIMENTOS SOCIAIS	50.865,00			50.865,00
08.128.000.0.000	Formação de Recursos Humanos	44.491,00			44.491,00
08.128.026.0.000	CIDADE SOCIAL, HUMANA E EMPREENDEDORA	44.491,00			44.491,00
08.128.026.2.097	FORMAÇÃO DE RECURSOS HUMANOS DO SISTEMA ÚNICO DA ASSISTÊNCIA SOCIAL	44.491,00			44.491,00
08.243.000.0.000	Assistência a Criança e ao Adolescente	1.241.703,00	66.526,00		1.308.229,00
08.243.025.0.000	CIDADE SOCIAL, HUMANA E EMPREENDEDORA		66.526,00		66.526,00
08.243.025.1.079	PROGRAMA DE PROFISSIONALIZAÇÃO DE ADOLESCENTES		66.526,00		66.526,00
08.243.026.2.093	MANUTENÇÃO DO CONSELHO TUTELAR	245.015,00			245.015,00
08.243.026.2.099	GERENCIAMENTO DAS AÇÕES DA PRIMEIRA INFÂNCIA NO SUAS - CRIANÇA FELIZ	751.300,00			751.300,00
08.243.026.2.110	DESENVOLVIMENTO DAS AÇÕES DE COMBATE AO TRABALHO INFANTIL	97.740,00			97.740,00
08.243.026.2.111	GESTÃO DAS AÇÕES DO CONSELHO DA CRIANÇA E DO ADOLESCENTE	75.421,00			75.421,00
08.243.026.2.112	MANUTENÇÃO DO FUNDO DA CRIANÇA E DO ADOLESCENTE	72.227,00			72.227,00
08.244.000.0.000	Assistência Comunitária	7.736.739,00	25.000,00		7.761.739,00
08.244.025.0.000	CIDADE SOCIAL, HUMANA E EMPREENDEDORA		25.000,00		25.000,00
08.244.025.1.078	REEQUIPAMENTO DO FUNDO MUNICIPAL DE ASSISTÊNCIA SOCIAL		25.000,00		25.000,00
08.244.026.2.096	MANUTENÇÃO DAS AÇÕES DE PROTEÇÃO SOCIAL BÁSICA	1.887.085,00			1.887.085,00
08.244.026.2.098	FORTALECIMENTO DO PROGRAMA BOLSA FAMÍLIA	714.821,00			714.821,00
08.244.026.2.100	GERENCIAMENTO DE PROGRAMAS DIVERSOS DO FNAS E FEAS	18.300,00			18.300,00
08.244.026.2.101	MANUTENÇÃO DAS AÇÕES DA GESTÃO DO SUAS	91.306,00			91.306,00
08.244.026.2.102	MANUTENÇÃO DAS AÇÕES DE PROTEÇÃO SOCIAL ESPECIAL	1.563.375,00			1.563.375,00
08.244.026.2.103	GERENCIAMENTO DO FUNDO MUN. DE ASSIST. SOCIAL FNAS	3.304.800,00			3.304.800,00
08.244.026.2.107	GESTÃO DO BLOCO DE BENEFÍCIOS EVENTUAIS - ESTADO	157.052,00			157.052,00
08.422.000.0.000	DIREITOS INDIVIDUAIS, COLETIVOS E DIFUSOS	46.651,00			46.651,00
08.422.026.0.000	CIDADE SOCIAL, HUMANA E EMPREENDEDORA	46.651,00			46.651,00
08.422.026.2.109	MANUTENÇÃO DO CENTRO DE REFERÊNCIA E ATENDIMENTO À MULHER - CRAM	46.651,00			46.651,00
10.000.000.0.000	SAÚDE	203.269.078,00	15.036.140,00		218.305.218,00
10.122.000.0.000	Administração Geral	17.649.504,00			17.649.504,00
10.122.024.0.000	SAÚDE HUMANIZADA, INTEGRADA E INOVADORA	17.649.504,00			17.649.504,00
10.122.024.2.053	MANUTENÇÃO DA SECRETARIA MUNICIPAL DE SAÚDE	191.053,00			191.053,00
10.122.024.2.055	APOIAR E INCENTIVAR AS AÇÕES DO CONSELHO MUNICIPAL DE SAÚDE	114.014,00			114.014,00
10.122.024.2.056	COMPLEMENTAÇÃO AO PAGAMENTO DOS PISOS SALARIAIS PARA PROFISSIONAIS DA ENFERMAGEM	6.336.600,00			6.336.600,00
10.122.024.2.061	MANTER AS AÇÕES E SERVIÇOS DO FUNDO MUNICIPAL DE SAÚDE	11.007.837,00			11.007.837,00



PREFEITURA MUNICIPAL DE BARREIRAS

Rua Edigar de Deus Pitta
Lot. Aratu
BARREIRAS - BA
CNPJ: 13654405000195

Orçamento 2024
ORÇAMENTO SEGURIDADE SOCIAL

Valores expressos em R\$

Código	Especificação	Atividade	Projeto	Operações Especiais	Total Fixado
10.128.000.0.000	Formação de Recursos Humanos	51.238,00			51.238,00
10.128.024.0.000	SAÚDE HUMANIZADA, INTEGRADA E INOVADORA	51.238,00			51.238,00
10.128.024.2.057	CAPACITAR OS TRABALHADORES DO SUS	51.238,00			51.238,00
10.301.000.0.000	Atenção Básica	58.148.470,00	1.935.822,00		60.084.292,00
10.301.023.0.000	SAÚDE HUMANIZADA, INTEGRADA E INOVADORA		1.935.822,00		1.935.822,00
10.301.023.1.019	ESTRUTURAÇÃO DAS AÇÕES DE ATENÇÃO PRIMÁRIA		1.935.822,00		1.935.822,00
10.301.024.2.069	MANUTENÇÃO DAS AÇÕES DE ATENÇÃO PRIMÁRIA	58.148.470,00			58.148.470,00
10.302.000.0.000	ASSISTÊNCIA HOSPITALAR E AMBULATORIAL	109.457.545,00	11.546.476,00		121.004.021,00
10.302.023.0.000	SAÚDE HUMANIZADA, INTEGRADA E INOVADORA		11.546.476,00		11.546.476,00
10.302.023.1.020	ESTRUTURAÇÃO DAS AÇÕES DE ASSISTÊNCIA AMBULATORIAL E HOSPITALAR		1.635.615,00		1.635.615,00
10.302.023.1.091	CONSTRUÇÃO E ESTRUTURAÇÃO DO HOSPITAL MUNICIPAL DE BARREIRAS		9.910.861,00		9.910.861,00
10.302.024.2.058	GESTÃO DE CONSÓRCIO PÚBLICO INTERFEDERATIVO DE SAÚDE	1.319.970,00			1.319.970,00
10.302.024.2.068	MANUTENÇÃO DAS AÇÕES DE ASSISTÊNCIA AMBULATORIAL E HOSPITALAR	108.137.575,00			108.137.575,00
10.303.000.0.000	SUPORTE PROFILÁTICO E TERAPEUTICO	2.897.609,00			2.897.609,00
10.303.024.0.000	SAÚDE HUMANIZADA, INTEGRADA E INOVADORA	2.897.609,00			2.897.609,00
10.303.024.2.065	MANUTENÇÃO DAS AÇÕES DE ASSISTÊNCIA FARMACÊUTICA	2.897.609,00			2.897.609,00
10.304.000.0.000	Vigilância Sanitária	1.432.300,00			1.432.300,00
10.304.024.0.000	SAÚDE HUMANIZADA, INTEGRADA E INOVADORA	1.432.300,00			1.432.300,00
10.304.024.2.067	MANUTENÇÃO DAS AÇÕES DE VIGILÂNCIA SANITÁRIA	1.432.300,00			1.432.300,00
10.305.000.0.000	Vigilância Epidemiológica	12.334.300,00	1.139.916,00		13.474.216,00
10.305.023.0.000	SAÚDE HUMANIZADA, INTEGRADA E INOVADORA		1.139.916,00		1.139.916,00
10.305.023.1.021	ESTRUTURAÇÃO DAS AÇÕES DE VIGILÂNCIA EM SAÚDE		1.139.916,00		1.139.916,00
10.305.024.2.066	MANUTENÇÃO DAS AÇÕES DE VIGILÂNCIA EPIDEMIOLÓGICA	12.334.300,00			12.334.300,00
10.306.000.0.000	Alimentação e Nutrição	347.345,00	413.926,00		761.271,00
10.306.023.0.000	SAÚDE HUMANIZADA, INTEGRADA E INOVADORA		413.926,00		413.926,00
10.306.023.1.022	ESTRUTURAÇÃO DAS AÇÕES DE ALIMENTAÇÃO E NUTRIÇÃO		413.926,00		413.926,00
10.306.024.2.059	MANUTENÇÃO DAS AÇÕES DA VIGILÂNCIA ALIMENTAR E NUTRICIONAL	347.345,00			347.345,00
10.331.000.0.000	PROTEÇÃO E BENEFÍCIOS AO TRABALHADOR	950.767,00			950.767,00
10.331.024.0.000	SAÚDE HUMANIZADA, INTEGRADA E INOVADORA	950.767,00			950.767,00
10.331.024.2.060	Manter a Gestão das Ações de Vigilância em Saúde do Trabalhador	950.767,00			950.767,00
11.000.000.0.000	TRABALHO	29.239,00			29.239,00
11.334.000.0.000	Fomento ao Trabalho	29.239,00			29.239,00
11.334.026.0.000	CIDADE SOCIAL, HUMANA E EMPREENDEDORA	29.239,00			29.239,00
11.334.026.2.094	QUALIFICAÇÃO DE MÃO-DE-OBRA EM PARCERIA COM OUTROS ÓRGÃOS E ESFERAS DE GOVERNO	29.239,00			29.239,00
16.000.000.0.000	HABITAÇÃO	264.354,00	160.116,00		424.470,00
16.122.000.0.000	Administração Geral	264.354,00			264.354,00
16.122.026.0.000	CIDADE SOCIAL, HUMANA E EMPREENDEDORA	264.354,00			264.354,00
16.122.026.2.091	GESTÃO DAS AÇÕES DO PROGRAMA DE HABITAÇÃO	264.354,00			264.354,00
16.482.000.0.000	habitação Urbana		160.116,00		160.116,00
16.482.025.0.000	CIDADE SOCIAL, HUMANA E EMPREENDEDORA		160.116,00		160.116,00



PREFEITURA MUNICIPAL DE BARREIRAS

Rua Edigar de Deus Pitta
Lot. Aratu
BARREIRAS - BA
CNPJ: 13654405000195

Orçamento 2024
ORÇAMENTO SEGURIDADE SOCIAL

Valores expressos em R\$

Código	Especificação	Atividade	Projeto	Operações Especiais	Total Fixado
16.482.025.1.073	CONSTRUÇÃO, AMPLIAÇÃO E REFORMA DE HABITAÇÃO		160.116,00		160.116,00
		Total:	220.124.033,00	15.287.782,00	0,00 235.411.815,00